

INFODENT[®]

MENSILE D'INFORMAZIONE MERCEOLOGICA DENTALE

30
ANNIVERSARIO
1988 | 2018

Deflex

La tua protesi esteticamente irresistibile
E SORRIDI SERENAMENTE

Redazionale a pag. 56



SENZA
MONOMERO



ESTETICA



RIBASABILE



ANALLERGICA



UNICA AL MONDO



RESISTENTE



NON ASSORBE
LIQUIDI E ODORI



LEGAME CHIMICO



LEGGERA



1 Flex Technology
Via della Dogana, 30 - 03100 Frosinone (FR)
Tel. 0775.202311 - Fax 0775.202499
info@1flex.it - www.1flex.it



SDI

Distributore
Italia


**EXPO
DENTAL
MEETING**

**SPECIALE
EXPODENTAL
MEETING 2018
POST-SHOW
REPORT**

**A CONFRONTO
COMPOSITI DA STUDIO
STRUMENTI ROTANTI**

LE RUBRICHE

Sondaggi/Approfondimenti/Agenda Corsi
e Congressi/Focus prodotto/Dalle Aziende/
Odontoiatria digitale/Analisi di settore/
Attualità dentale/Libri/Annunci economici

 **3Dfast**
FUSIONE LASER SELETTIVA WWW.3DFAST.IT

3Shape TRIOS MOVE

Entusiasmate i pazienti ed aumentate
l'accettazione del trattamento

Venite a trovarci
all' **Expodental 2018**
a Rimini 17-19 Maggio,
stand **175** Padiglione 5



Join the **MOVE**ment verso **un nuovo livello di comunicazione con i pazienti**

3Shape TRIOS® MOVE vi consente di condividere in modo facile scansioni digitali, immagini e piani di trattamento con i vostri pazienti. Potete ora entusiasmare i vostri pazienti invitandoli al dialogo trasparente ed aperto sul loro trattamento, direttamente nella poltrona. Ciò aiuta ai pazienti ad avere un'immagine chiara dei risultati finali del trattamento e, infine, ne favorisce l'accettazione.

Per ulteriori informazioni sulla disponibilità di prodotti 3Shape nella vostra regione, contattate il vostro rivenditore.

Per saperne di più, consultate il sito 3shape.com/jointhemovement
#changingdentistrytogether



3shape 



INFODENT®

MENSILE D'INFORMAZIONE MERCEOLOGICA DENTALE

NORD ITALIA

www.infodent.it



ANES ASSOCIAZIONE NAZIONALE
EDITORIA DI SETTORE

Direttore responsabile Riccardo Chiarapini
Segreteria di redazione Diana Carbonetti
Direzione grafica Gisella Benedetti
Impaginazione BPlus srl
Marketing e Pubblicità T. 0761.393327

Mensile d'informazione merceologica dentale
ANNO XXX - n. 8-9/2018
Viterbo - Autorizzazione del Tribunale di Viterbo
n. 341 del 7/12/88



Editore BPlus s.r.l.
Strada Teverina 64D - 01100 Viterbo
T. 0761.393.1 - info@infodent.it

Stampa - Graffietti Stampati snc
S.S. Umbr Casentinese Km. 4,500
Montefiascone (VT)



**Testata volontariamente sottoposta a
certificazione di tiratura e diffusione
in conformità al Regolamento CSST
Certificazione Editoria Specializzata e Tecnica**

Per il periodo 1/1/2017-31/12/2017

Periodicità: mensile
Tiratura media: 16.056
Diffusione media: 15.844
Certificato CSST n. 2631 - del 28/2/2018
Società di Revisione: Fausto Vittucci

Una copia Euro 0,77
Tiratura presente numero 15.600

AVVERTENZE

La redazione non restituisce il materiale utilizzato.

EDITORIALE	pag 5
- INFODENT, gli Odontotecnici e la questione dei laboratori low cost	
SONDAGGIO	pag 7
- Compositi da studio	
A CONFRONTO	pag 8
- Tabelle di comparazione	
APPROFONDIMENTI	pag 14
- BRILLIANT EverGlow è un composito sub-microibrido universale	
ODONTOIATRIA DIGITALE	pag 16
- Replica e Ottimizzazione (1ª parte)	
ANALISI DI SETTORE	pag 20
- Catene odontoiatriche	
SONDAGGIO	pag 23
- Strumenti Rotanti	
A CONFRONTO	pag 24
- Tabelle di comparazione	
APPROFONDIMENTI	pag 32
- Quark® Cal & Quark® Stl	
- IVORY: rivoluziona il concetto di semplicità!	

AL CENTRO DELLA RIVISTA IL
**POST-SHOW REPORT STACCABILE
DI EXPODENTAL MEETING 2018**

AGENDA Novembre	pag 38
- Congressi e Fiere in Italia e all'estero	
- Calendario dei Corsi	
FOCUS PRODOTTO	pag 44
DALLE AZIENDE	pag 49
- Un unico referente per il tuo studio completo: Linea Diretta	
- Un'importante innovazione nel mondo dell'oral care: arriva la linea di collutori enzimatici funzionali "Lionellobio"	
- ItalyMed e Tag Dental all'Europario 9-Amsterdam: l'evoluzione digitale	
- W&H - Soluzione Completa per la	

Chirurgia orale e l'Implantologia
- La società Straumann sceglie i dischi dentali JUVORA™ per ampliare le proprie opzioni di trattamento di rigenerazione digitale
- KaVo presenta 4 workshops gratuiti sui temi della radiologia 3D di oggi e di domani
- Perché scegliere Deflex?
- Welcome VALO Grand, la nuova lampada LED per la fotopolimerizzazione della famiglia VALO!

FNOMCEO **pag 59**

ATTUALITÀ **pag 60**

- Continuano con successo le giornate digitali itineranti
- Nuovo metodo per curare le gengive dei pazienti?
- Divieto di utilizzo dell'amalgama nei bambini e nelle donne in gravidanza o in fase di allattamento
- Alla ricerca della protesi implantare ideale
- Infodent incontra il Giappone

LIBRI **pag 63**

ANNUNCI ECONOMICI **pag 66**

INSERZIONISTI - 1Flex Technology pag. 1 Cop • 3D Fast pag. 1 Cop • 3Shape pag. 11 Cop • Air Liquide pag. 44 • Aironivol pag. 3 • BeC pag. 52 • Bien Air pag. 14 • Bioteck pag. 39/49 • Bplus pag. 40/65 • Caes pag. 54 • Cefla pag. 4 • Centro Protesico Dentale pag. 43 • CMS2000 pag. 42 • Coltene pag. 14 • Dental Lab pag. 48 • Dental Network pag. 111 Cop • Dental Shop pag. 41/49 • Dentsply Sirona pag. 62 • DGTS pag. 50 • IAO pag. 64 • Linea Diretta pag. 1V Cop • LTS Leoni pag. 38 • Oralitaly pag. 53 • Orisline pag. 6 • Orthosystem Torino pag. 22 • Primalux pag. 66 • Promunidi pag. 37 • San Patrignano pag. 47/58 • Seligo pag. 15/46 • SEO Business pag. 55 • Tecnomed pag. 13/32 • Tekne Dental pag. 32/57 • W&H pag. 51

INFORMATIVA - Questa rivista Le è stata inviata tramite abbonamento, l'indirizzo in nostro possesso verrà utilizzato per l'invio della rivista, per l'invio di altre riviste, per l'invio di proposte di abbonamento, per l'invio di informazioni tecniche e commerciali, nonché per la divulgazione di eventi formativi e promozionali e per la cessione degli stessi a terze aziende per le medesime finalità. In ogni momento potrete esercitare i diritti di cui all'art. 7 del D. Lgs 196/2003, e quindi conoscere, ottenere la cancellazione, la rettifica, l'aggiornamento e l'integrazione dei Vostri dati, nonché opporvi al loro utilizzo per le finalità su indicate. Qualora venisse esercitato il diritto alla cancellazione lo stesso comporterebbe il mancato invio della presente rivista. Il titolare del trattamento è BPlus srl con sede in Viterbo, Strada Teverina Km 3,600, nella persona del suo legale rappresentante.

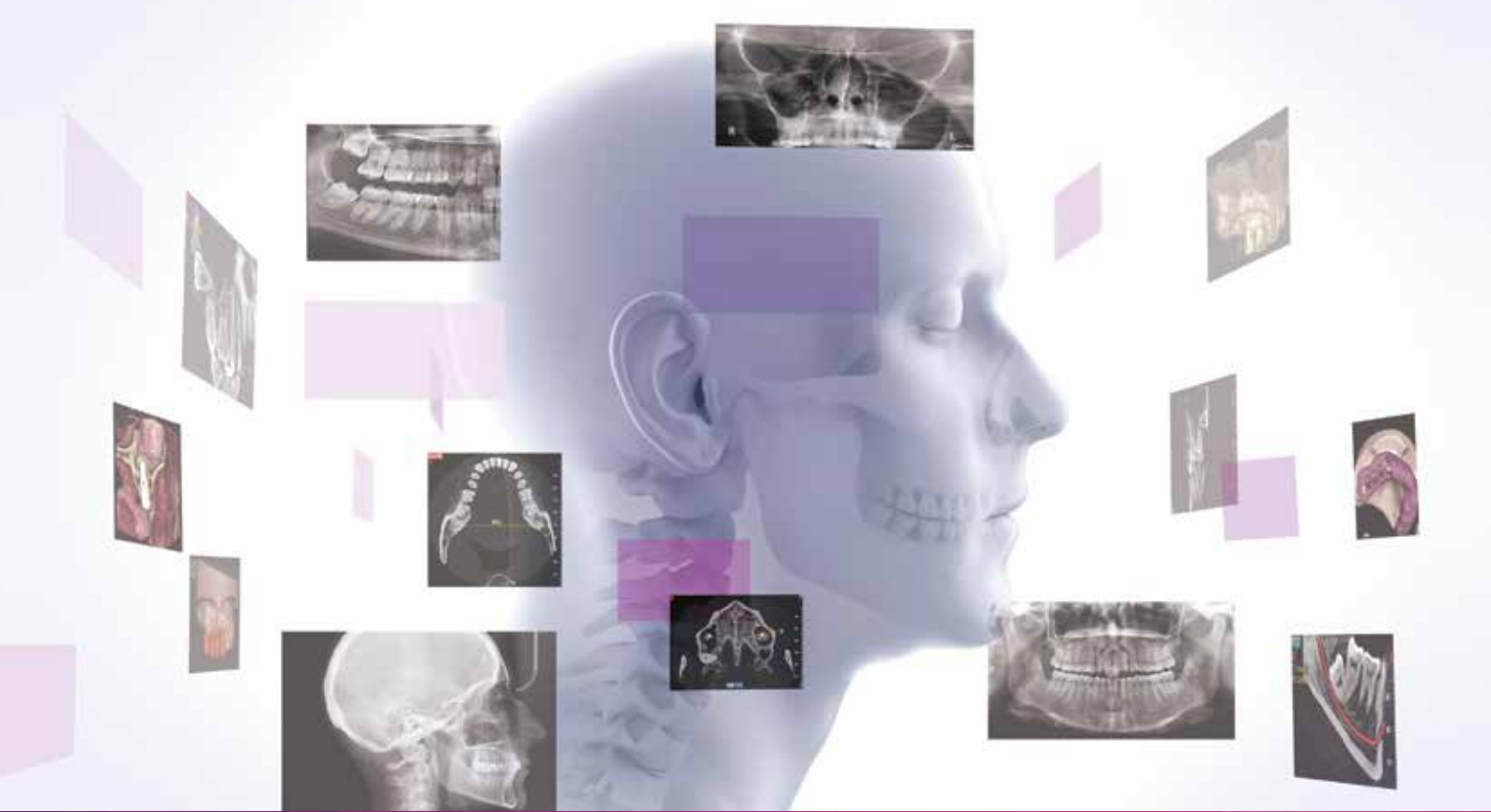


- Allineatori estetici, funzionali e rimovibili.
- AirCheck: Pianificazione ortodontica 3D.
- Progetto con visualizzatore 3D delle radici.
- Eccellente predicibilità del trattamento progettato da ingegneri e ortodontisti.
- Consulenza rapida e gratuita da esperti ortodontisti.
- AirApp per il monitoraggio dei propri casi.
- AirOnMe per visualizzare in 3D il volto del paziente con l'AirCheck.
- Attivazione di nuovi centri Autorizzati Airnivol.
- Certificazione al sistema AirNivol tramite corsi on-line.
- Master di ortodonzia con allineatori con ECM.



AirNivol s.r.l.
Via Giuntini, 25
Navacchio, (PI) Italy
tel. +39 050 754320
email: info@nivol.com
web: airnivol.com
Facebook: AirNivol





Espandi i tuoi orizzonti

New Hyperion **X9 PRO**

Progettato per offrirti prestazioni più avanzate con la consueta facilità d'uso, grazie alla sua tecnologia ibrida evoluta, Hyperion X9 PRO consente di eseguire molteplici proiezioni 2D, 3D e CEPH per soddisfare ogni tua esigenza diagnostica.



- La piattaforma modulare cresce con i tuoi bisogni, mediante upgrade rapidi, semplici e convenienti
- Il più compatto braccio CEPH sul mercato combina massima precisione diagnostica ed efficienza operativa
- Il set completo di programmi 2D PAN-CEPH e 3D MULTIFOV garantisce i migliori risultati clinici
- I volumi singoli fino a 13x16 cm offrono una vista completa di dentatura, seni mascellari e vie aeree superiori
- La nuova consolle full touch 10" semplifica e ottimizza il flusso di lavoro

INFODENT, gli Odontotecnici e la questione dei laboratori low cost

Negli ultimi mesi è esplosa un'aspra polemica da parte di alcuni Odontotecnici nei confronti di INFODENT a causa delle inserzioni pubblicitarie di laboratori low cost italiani e stranieri apparse sulla rivista.

Il contrasto nasce dal fatto che i sopracitati laboratori propongono, all'interno dei loro spazi pubblicitari (a pagamento), manufatti a prezzi estremamente concorrenziali, scatenando le ire dei laboratori che, per diverse e in parte comprensibili ragioni, non possono applicare le stesse tariffe.

Fin qui siamo in grado di capire la frustrazione e giustificare i commenti infuocati e le critiche avanzate dai nostri lettori Odontotecnici nei confronti di queste aziende, è chiaro che avvertono la minaccia dei mega laboratori low cost e subiscono una concorrenza, in ogni caso legale, che li sottopone alla pressione del prezzo più basso.

Quello che non capiamo, invece, è perchè alcuni sfoghino la loro collera inveendo contro il mensile INFODENT. Come se il problema abbia origine dalle pagine della nostra rivista.

Crediamo nel confronto, ma la sensazione è che si voglia trovare a tutti i costi un "*capro espiatorio*" ad un problema spinoso e notevolmente complesso che investe molti aspetti della professione odontotecnica. Per questo motivo invitiamo questi lettori a riflettere e guardare la cosa razionalmente e dalla giusta prospettiva.

Il low cost è un problema di mercato, non una questione legata alla pubblicità. Il fiorire di questo tipo di messaggi è, semmai, la naturale conseguenza di una forte domanda e il segno di una grande trasformazione del mercato odontoiatrico. Le promozioni dei laboratori low cost, come di qualsiasi altra azienda, sono veicolate a pagamento su uno o più mezzi di comunicazione. Oltre alle riviste (non solo INFODENT), vengono utilizzate le email, gli sms e le campagne digitali sul web con una diffusione che va molto oltre qualsiasi tiratura cartacea.

Piuttosto, ci si dovrebbe domandare se non si sarebbe dovuta fare negli anni una politica diversa, creando, prima di tutto, un processo di collaborazione tra tutti i soggetti della filiera del dentale. INFODENT, per quanto possibile, ha sempre appoggiato la categoria degli Odontotecnici dando largo spazio a rubriche ed iniziative dedicate, ma non può entrare nel merito del dibattito che anima la comunità odontotecnica su un tema così complesso e tantomeno sentirsene responsabile.

Vorremmo, inoltre, chiarire alcuni aspetti che vengono del tutto ignorati.

INFODENT è una [FREE PRESS](#) di argomento merceologico dentale, in altre parole è una rivista distribuita [GRATUITAMENTE](#), che da trent'anni si sostiene esclusivamente con il ricavato della vendita degli spazi pubblicitari di settore. Il suo taglio editoriale è tecnico/merceologico e si occupa di recensire e mettere a confronto attrezzature, dispositivi e materiali del dentale, una sorta di guida all'acquisto. Con le sue [35.000 COPIE CERTIFICATE](#), arriva [OGNI MESE](#) a tutti i professionisti del dentale ed è la rivista più diffusa e consultata nel panorama editoriale odontoiatrico e odontotecnico.

Due edizioni diverse (Nord e Centro Sud) che coprono tutta l'Italia per offrire soluzioni concrete e mirate alle imprese ed un team di 15 persone, esclusi i collaboratori esterni (giornalisti, medici, opinion leader, fotografi, video operatori, informatici ecc.) che si impegna per fornire ai lettori un'informazione il più possibile completa e puntuale. Dalla carta al web ogni giorno sul nostro portale, news, redazionali, articoli, blog, video, annunci economici e servizi all'avanguardia, dietro ai quali c'è un grande lavoro redazionale e gestionale.

A rendere possibile tutto questo ci sono [I NOSTRI INSERZIONISTI, NON ABBIAMO NESSUN RICAVO DAI LETTORI, NESSUN TIPO DI ABBONAMENTO](#). Quello della stampa è un settore fortemente esposto ai costi fissi (redazione, impaginazione, stampa, allestimento, spedizione ecc.) e nonostante i grandi cambiamenti, anche nel mondo dell'editoria, con un mercato profondamente colpito dalla contrazione degli investimenti, malgrado tutto, da sempre [FACCIAMO QUADRARE I NOSTRI BILANCI UNICAMENTE CON LA RACCOLTA PUBBLICITARIA](#).

Non vogliamo sembrare insensibili nei confronti degli Odontotecnici, ma una rivista [GRATUITA, PER DI PIÙ DI STAMPO MERCEOLOGICO](#), non può in nessun modo rinunciare ai propri inserzionisti pubblicitari, a meno che la comunicazione commerciale non vada contro le norme e i criteri dell'Autorità garante per la pubblicità.

Le nostre affermazioni non hanno un significato polemico, ma vogliono essere un'occasione di riflessione su questa complessa realtà che certo non dipende dal nostro mensile.

Tuttavia, ci rendiamo disponibili a trovare una soluzione di equilibrio tra gli inserzionisti pubblicitari e i nostri lettori con l'obiettivo di fornire un servizio sempre più utile e soddisfacente.

Il direttore responsabile
Riccardo Chiarapini



Piacere, Marko.

Marko è il **Marketing Manager Digitale** per proporre prestazioni e servizi in base ai pazienti in sala d'attesa.

Marko lavora in modo etico e su base statistica, è sempre presente e sempre efficiente: **Marko aumenta davvero la redditività del tuo Studio.**

Contattaci:
Tel 02/27409521
info@orisline.com



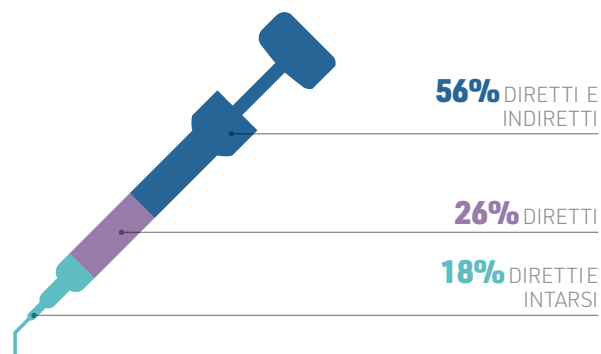
www.orisline.com

Compositi da studio

Sondaggio su **220** responder

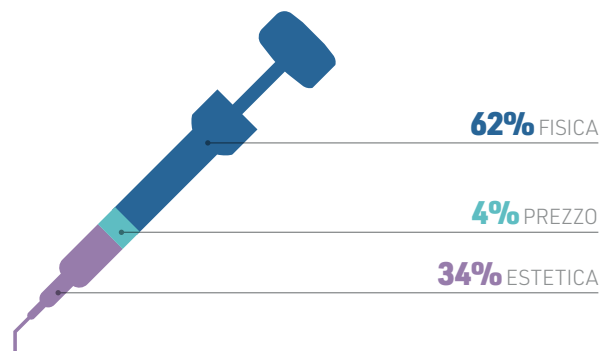
Utilizza il composito per restauri diretti o anche indiretti?

Solo diretti	57	26%
Anche indiretti, ma solo intarsi	40	18%
Diretti e indiretti, compresi lavori protesici e/o su impianti	123	56%



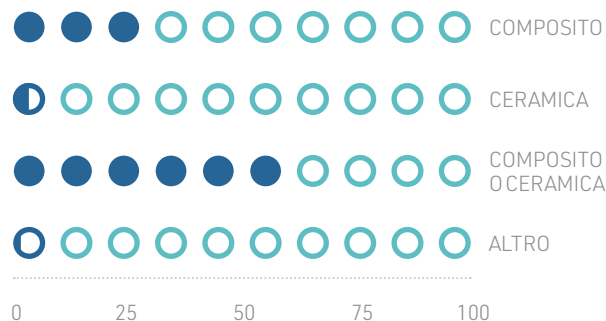
Cosa reputa più importante nell'acquisto di un composito?

Caratteristiche estetiche	75	34%
Caratteristiche fisiche	136	62%
Prezzo	9	4%



Che materiale usa per riabilitazioni funzionali?

Solo composito	73	33%
Solo ceramica	11	5%
Composito o ceramica a seconda degli elementi da ricostruire	134	61%
Altri materiali	2	1%








Il presente sondaggio ha solo valore informativo e rappresenta una manifestazione di opinioni degli iscritti al portale Infodent.it


➤ A CONFRONTO

COMPOSITI DA STUDIO	Activa Bioactive-Restorative	Admira Fusion	Adonis
Produttore	Pulpdent Corporation	Voco GmbH	Sweden & Martina spa
Categoria	Resina Ionica Bioattiva	Ormocer®	Estetico nanoriempito
Indicazioni	Bulk filling fino a 4 mm, per tutti i tipi di restauro	Restauro estetici universali classi I-V	Ricostruzione estetica adesiva di anteriori e posteriori
Dimensione particelle (µm)	56% in peso	84% w/w	0,05-0,9
Tempi di lavorazione alla luce (sec)	120	⊗	40
Caratteristiche del prodotto	Rilascia ioni calcio, fosfato e fluoruro permettendo la formazione di apatite e il sigillo da microinfiltrazioni	Materiale basato puramente sulla ceramica, contrazione da polimerizzazione più bassa, applicabile universalmente, alta biocompatibilità	Estetico universale nanoriempito, fotopolimerizzabile. A base di resina Bis-GMA e particelle inorganiche di riempitivo, con dimensioni variabili
Radiopacità	1,5 mm Al	300 %	>350%
Fluorescente naturale	⊗	✓	✓
Opalescente	⊗	✓	✓
Tempo di polimerizzazione per spessore massimo di 2,5 mm (sec)	3 min. auto/20 sec. foto	Dipende della tinta	40
Durezza Vickers	⊗	141,3 MHV (durezza di superficie)	Durezza in Barcol 85
Contrazione da polimerizzazione lineare e volumetrica (%)	1,7 Vol.	1,25 Vol.	<0,9 Lin.
Colore vira dopo la polimerizzazione	⊗	⊗	⊗
Resistenza alla compressione (MPa)	280	307	320
Modulo di Young (Modulo di Elasticità) (GPa)	4,3	9.800 MPa	⊗
Confezionamento	Siringhe duali da 5 ml / 8 gr	Kit composto da 5 siringhe (5x3 g) e adesivo oppure in ricambi singoli (3 g)	Kit con 6 dentine, 4 smalti e 3 masse extreme, scala colori, aghi, cd rom, istruzioni e folder introduttivo
Scala colori e N° di colori disponibili	Vita A1, A2, A3, A3,5	Vita 18	Cunei composti dello stesso materiale composito delle siringhe contenuti in un folder pieghevole, 13 colori
Utilizzabile anche in laboratorio	⊗	⊗	✓
Adesivo consigliato	⊗	Adesivo universale	Tutti
Prezzo di listino*	⊗	Euro 62,70 (siringa 3 gr) Euro 336,90 (Kit)	⊗
Info azienda	Tel. 02.3357261 www.pulpdent.com www.ravellispa.it	Tel. 04721.719-0 www.voco.it	www.sweden-martina.com

AVVERTENZE IMPORTANTI PER IL LETTORE

L'assenza di alcuni prodotti all'interno del Confronto è dovuta alla mancata comunicazione dei dati da parte delle case Produttrici/Importatrici oppure perché la redazione non ha avuto notizia della presenza sul mercato italiano dei prodotti di determinate aziende. I dati e le informazioni presenti in questa sezione e negli eventuali approfondimenti pubblicati nella successiva collegata, sono forniti dalle aziende produttrici e/o importatrici e/o distributrici dei prodotti, le quali si assumono tutte le responsabilità legate alla loro veridicità e correttezza. Le responsabilità fanno a capo alle aziende che appaiono nella voce "Fornitore dati tecnici". Se tale campo è vuoto la responsabilità è dell'azienda che appare alla voce "Produttore". In particolare Infodent si dichiara esente da ogni responsabilità relativa ai prezzi comunicati dalle aziende nella scheda fornita e dalla eventuale esclusiva che dovesse avere un'azienda nel poter importare o commercializzare

Legenda:  approfondimento  focus prodotto  non fornito  SI  NO

Axia Fluid	 Brilliant EverGlow	Camaleon Tech GOLD	Ceram X Duo
Precision	Coltene Whaledent	Precision	DENTSPLY DeTrey
Fluido fotopolimerizzabile radiopaco	Sub-microibrido	Estetico nanoibrido	Submicronico a cluster sferici prepolimerizzati
Restauri Classi III, IV e V o come sottofondo in cavità di Classi I e II	Tutte le classi cavitare, cementaz/riparaz., composito/ceramica, correz. estetiche	Restauri diretti/indiretti con effetto estetico naturale	Ricostruzioni estetiche di tutte le classi
3	0,02-1,5	0,7	0,6 / 77-79 weight-%
30	✗	40	120
Fluido a bassa viscosità fotopolimerizzabile con fluoruro	Lucidabilità, brillantezza nel tempo, restauri estetici con una sola tinta	Nanoriempito radiopaco e lucidabile a specchio con ceramica vetrosa	Smalto modulante semplificato in masse smalto e dentina polivalenti ad alta fluorescenza ed opalescenza con tecnologia SphereTec™
✓	2 mm Al	220% Al	2,3 mm Al
✓	✓	✓	✓
✗	✓	✓	✓, si con fluoro
30	10	40	20
✗	55 Kgmm ²	1.088	60
3	2,8/2,3	1,83	2,3 Vol.
✓	✗	✗	✗
≥ 200	390	462	400
5	✗	1,8	8,5
1 siringa da 3 gr, 15 punte per applicazione	Kit e Ricambi siringhe 3 gr e tips 20x0,2 gr	1 siringa da 4 gr	Siringhe e compules
Vita 7	Duo-Shade, 7 univ., 3 opachi, 2 trasl.	Vita 14	Vita, 5 masse per riprodurre 16 tinte
✓	✗	✓	✓
✓	One Coat 7 Universal	✓	Prime&Bond Active
✗	✗	✗	✗
Dentalica Spa Tel. 02.89598.1 www.dentalica.com	Tel. 0362.626732 www.coltene.com	Dentalica Spa Tel. 02.89598.1 www.dentalica.com	www.dentsplysirona.com

il prodotto, non potendo verificare se esiste per ogni prodotto un prezzo imposto dalla casa madre o un'esclusiva nella distribuzione. Le aziende che forniscono i dati tecnici pur non avendone la legittimità si assumono ogni responsabilità direttamente nei confronti di un'azienda terza che si senta lesa o riceva danni da tale pratica. Eventuali rimostranze in merito dovranno essere rivolte DIRETTAMENTE all'azienda responsabile di aver fornito i dati, mandando solo per conoscenza ad Infodent eventuali comunicazioni. Gli eventuali errori materiali o di trascrizione commessi dalla redazione dovranno essere comunicati all'indirizzo info@infodent.it e saranno divulgati sui numeri successivi come Errata Corrige. Se gli errori di comunicazione fanno capo alla azienda, la redazione, valutando il caso specifico, deciderà se procedere alla pubblicazione della errata corrige. La presente rubrica ha finalità di informazione giornalistica, non di repertorio, non ha pretesa di esaustività e non vuole esprimere giudizi sui prodotti. Il lettore è invitato a non interpretare come una scelta redazionale la elencazione di prodotti o la mancata citazione di altri.

* I prezzi si intendono al netto di IVA

> A CONFRONTO

COMPOSITI DA STUDIO	Ceram X Universal	DEI Experience	DEI Reply Bio
Produttore	DENTSPLY DeTrey	Dei Italia srl	Dei Italia srl
Categoria	Submicronico a cluster sferici prepolimerizzati	Ibrido	Ibrido con fluorapatite
Indicazioni	Ricostruzioni estetiche di tutte le classi	Restauro estetico universale, faccette, intarsi, ponti e corone	Restauro estetico universale con azione rigenerante del tessuto dentinale
Dimensione particelle (µm)	0,6/77-79 weight-%	0,02-1	0,02-1
Tempi di lavorazione alla luce (sec)	120	60 max	> 120
Caratteristiche del prodotto	Semplificato in monomasse polivalenti ad alta fluorescenza ed opalescenza con tecnologia SphereTec™	Elevata resistenza ed elasticità	Si ricarica di fluoro permettendo la ricostituzione e il rinforzo delle strutture naturali contigue
Radiopacità	2,3 mm Al	200% Al	200% Al
Fluorescente naturale	✓	✓	✗
Opalescente	✓, sì con fluoro	✓	✗
Tempo di polimerizzazione per spessore massimo di 2,5 mm (sec)	20	40 per 2 mm max	40
Durezza Vickers	60	✗	✗
Contrazione da polimerizzazione lineare e volumetrica (%)	2,3 Vol.	2 Vol.	0,9 Lin.
Colore vira dopo la polimerizzazione	✗	✗	✗
Resistenza alla compressione (MPa)	400	350	420
Modulo di Young (Modulo di Elasticità) (GPa)	8,5	✗	✗
Confezionamento	Siringhe e compules	Kit con 11 siringhe e/o refill da 1 siringa da 4,5 g	Kit o ricambi singoli
Scala colori e N° di colori disponibili	Vita, 4 dentine, 3 smalti	Vita 5 cervicali, 15 dentine, 3 smalti, 1 impact, 4 rosa, 5 incisali, 2 opachi	Vita 4+5 masse speciali abbinabili
Utilizzabile anche in laboratorio	✓	✓	✗
Adesivo consigliato	Prime&Bond Active	DEI New Extra bond DEI Italia	New extra bond DEI Italia
Prezzo di listino*	✗	Euro 49,90-41,58 (1 siringa)	Euro 58,00-48,33 (1 siringa)
Info azienda	www.dentsplysirona.com	www.deiitalia.it	www.deiitalia.it

AVVERTENZE IMPORTANTI PER IL LETTORE

L'assenza di alcuni prodotti all'interno del Confronto è dovuta alla mancata comunicazione dei dati da parte delle case Produttrici/Importatrici oppure perché la redazione non ha avuto notizia della presenza sul mercato italiano dei prodotti di determinate aziende. I dati e le informazioni presenti in questa sezione e negli eventuali approfondimenti pubblicati nella successiva collegata, sono forniti dalle aziende produttrici e/o importatrici e/o distributrici dei prodotti, le quali si assumono tutte le responsabilità legate alla loro veridicità e correttezza. Le responsabilità fanno a capo alle aziende che appaiono nella voce "Fornitore dati tecnici". Se tale campo è vuoto la responsabilità è dell'azienda che appare alla voce "Produttore". In particolare Infodent si dichiara esente da ogni responsabilità relativa ai prezzi comunicati dalle aziende nella scheda fornita e dalla eventuale esclusiva che dovesse avere un'azienda nel poter importare o commercializzare

Legenda: approfondimento focus prodotto non fornito SI NO

Enamel Plus HFO	Enamel Plus HRi	Fill Dent	GrandioSO
Micerium / GDF	Micerium / GDF	Dental World srl	VOCO GmbH
Micro ibrido, radiopaco, fotopolimerizzabile	Nanoibrido con smalto ad alto indice di rifrazione (1,62)	Microibrido	Nanoibrido
Ricostruzioni estetiche dirette e indirette	Ricostruzioni estetiche dirette e indirette	Restauro di I, II classe o posteriori, III, IV, V classe o anteriori e per cavità cervicali che coinvolgono superfici radicolari	Restauro estetico universale classi I-V
Smalti e dentine: 0,7- 0,04; glass connector, flow: 0,012	Smalti: 1,0 µm-20 nm dimensione media/ dentine: 0,7-0,04	0,04	89% w/w
⊗	⊗	30 min	⊗
Estetico fluorescente con dentine universali, smalti generici e opalescenti	Stesso indice di rifrazione dello smalto naturale e consente restauri invisibili utilizzando gli spessori anatomici. Le dentine sono calibrate con fluorescenza e trasparenza di quelle naturali	Fotopolimerizzabile, radiopaco, microibrido, nanocaricato	Simile al dente naturale, molto estetico, applicabile universalmente
✓	600% AI	✓	320 %
✓	✓	✓	✓
✓	✓	✓	✓
40	20-40	20-30	Dipende della tinta
660 Mpa	700 Mpa	63,08 HV	100,8 HV
⊗	⊗	2,4	1,6 Vol.
⊗	⊗	✗	✗
450-490	450	310	439
> 10.000 Mpa	14.500 Mpa	11,5	16.650 MPa
Kit e ricambi in siringhe e tips monouso	Kit e ricambi in siringhe e tips monouso	1 sir. x 4 gr	Kit composto da 5 siringhe (5x3 g) oppure in ricambi singoli (3 g)
In composito a forma di cuneo, 7 dentine, 3 smalti generici, 4 smalti opalescenti, 2 bianchi intensivi	In composito a forma di cuneo, 9 dentine, 3 smalti universali, 3 smalti bianchi intensivi, 3 smalti function	13 colori	VITA e due colori propri (GA3.25, GA5), 17 colori
✓	✓	✓	✗
Ena Bond, Ena Bond se, Rock Bond Micerium	Ena bond, Ena bond se, Rock Bond Micerium	Basic bond/Ultra One Bond	Adesivo universale
Euro 247,00 Kit	Euro 109,00 kit	Euro 51,00-99,00	Euro 73,60 (siringa) Euro 290,10 (kit)
Tel. 0185.7887870 www.micerium.it	Tel. 0185.7887870 www.micerium.it	Tel. 080.3381004 www.dental-world.it	Tel. 04721.719-0 www.voco.it

il prodotto, non potendo verificare se esiste per ogni prodotto un prezzo imposto dalla casa madre o un'esclusiva nella distribuzione. Le aziende che forniscono i dati tecnici pur non avendone la legittimità si assumono ogni responsabilità direttamente nei confronti di un'azienda terza che si senta lesa o riceva danni da tale pratica. Eventuali rimostranze in merito dovranno essere rivolte DIRETTAMENTE all'azienda responsabile di aver fornito i dati, mandando solo per conoscenza ad Infodent eventuali comunicazioni. Gli eventuali errori materiali o di trascrizione commessi dalla redazione dovranno essere comunicati all'indirizzo info@infodent.it e saranno divulgati sui numeri successivi come Errata Corrige. Se gli errori di comunicazione fanno capo alla azienda, la redazione, valutando il caso specifico, deciderà se procedere alla pubblicazione della errata corrige. La presente rubrica ha finalità di informazione giornalistica, non di repertorio, non ha pretesa di esaustività e non vuole esprimere giudizi sui prodotti. Il lettore è invitato a non interpretare come una scelta redazionale la elencazione di prodotti o la mancata citazione di altri.

* I prezzi si intendono al netto di IVA

> A CONFRONTO

COMPOSITI DA STUDIO	Harmonize	Mosaic	SDR Flow Plus
Produttore	Kerr Corporation – Orange	Ultradent Products Inc	DENTSPLY DeTrey
Categoria	Nanoibrido universale	Nanoibrido universale	Nanofiller
Indicazioni	Restauri diretti estetici nei settori anteriori e posteriori	Ricostruzioni dirette ed indirette per anteriori e posteriori, inlays, onlays, veneers	Ricostruzioni di I-II-III-V classe
Dimensione particelle (µm)	0,005/0,05/0,4 Filler in peso 81,5% - vol. 64,5%	Contiene riempitivi di vetroceramica a base di zirconia/silicio e particelle di silice di 20 nanometri 68% volume per dentina, 56% volume per smalto	Nanofiller con rare macroparticelle, 70.5 wt%
Tempi di lavorazione alla luce (sec)	✗	4 min	✗
Caratteristiche del prodotto	La tecnologia ART (Adaptive Response technology), riflette e diffonde la luce nello stesso modo del dente naturale. Il modificatore reologico presente nella resina garantisce un'elevata isotropia.	Controllo totale in lavorazione. Non aderisce agli strumenti, non cola, mantiene la forma. Ampio tempo di lavorazione alla luce ambientale	Rinforzato sostitutivo della dentina per I e II classi o per ricostruzioni estetiche di III e V classi
Radiopacità	250% Al	≥2 mm Al (200%)	2,6 mm Al
Fluorescente naturale	✓	✗	✓
Opalescente	✓	✗	✓, si con fluoro
Tempo di polimerizzazione per spessore massimo di 2,5 mm (sec)	10	✗	20
Durezza Vickers	✗	Knoop 66,9 HK x Dentina; 65,4 HK x Smalto	60
Contrazione da polimerizzazione lineare e volumetrica (%)	1,9 Vol.	2,6-3,7 Vol.	3,3 Vol.
Colore vira dopo la polimerizzazione	✗	✗	✗
Resistenza alla compressione (MPa)	366	486,4/447,6	✗
Modulo di Young (Modulo di Elasticità) (GPa)	13,1 GPa	17,3/11,7	✗
Confezionamento	Siringhe da 4 g, Capsule Unidose da 0,25 g	Refill in siringa da 4 g, Refill in capsule da 0,2 g, Kit 5 siringhe + scala colori	Siringhe e compules
Scala colori e N° di colori disponibili	VITA + Colori extra 8 dentine, 17 smalti, 5 traslucenti	In composito, 20 masse, con stratificazione, 20 colori (13 dentine, 6 smalti, 1 Opaco)	Vita, 4 masse
Utilizzabile anche in laboratorio	✗	✓	✗
Adesivo consigliato	Tutti gli adesivi OptiBond (compatibile anche con tutti gli altri adesivi in commercio)	PEAK Universal Bond	Prime&Bond Active
Prezzo di listino*	✗	Euro 64,90 (siringa 4 gr) Euro 34,30 (single da 0,2 gr)	✗
Info azienda	Tel. 800165552 www.kerrdental.com	Tel. 02.45864461 www.ultradent.it	www.dentsplysirona.com

AVVERTENZE IMPORTANTI PER IL LETTORE

L'assenza di alcuni prodotti all'interno del Confronto è dovuta alla mancata comunicazione dei dati da parte delle case Produttrici/Importatrici oppure perché la redazione non ha avuto notizia della presenza sul mercato italiano dei prodotti di determinate aziende. I dati e le informazioni presenti in questa sezione e negli eventuali approfondimenti pubblicati nella successiva collegata, sono forniti dalle aziende produttrici e/o importatrici e/o distributrici dei prodotti, le quali si assumono tutte le responsabilità legate alla loro veridicità e correttezza. Le responsabilità fanno a capo alle aziende che appaiono nella voce "Fornitore dati tecnici". Se tale campo è vuoto la responsabilità è dell'azienda che appare alla voce "Produttore". In particolare Infodent si dichiara esente da ogni responsabilità relativa ai prezzi comunicati dalle aziende nella scheda fornita e dalla eventuale esclusiva che dovesse avere un'azienda nel poter importare o commercializzare il prodotto, non potendo verificare se esiste per ogni prodotto un prezzo imposto dalla casa madre o un'esclusiva nella distribuzione. Le aziende che forniscono i dati tecnici pur non avendone

Legenda: approfondimento focus prodotto non fornito SI NO

Specchio	Venus Diamond	Venus Pearl
Ing. C.A. Issoglio & C. srl	Kulzer GmbH	Kulzer GmbH
Microibrido e microibrido nanoriempito	Nanoibrido a bassa contrazione	Nanoibrido a bassa contrazione
Ricostruzioni estetiche intraorali	Per tutte le classi di restauro	Per tutte le classi di restauro
⊗	0,05-20	5 µm -5 nm vol. 59%
20-30	80	80
Resistente, radiopaco, altamente lucidabile, mantiene inalterato il colore nel tempo	Nanoibrido, matrice TCD e Uretano Dentritico con bassa contrazione e stress da polimerizzazione, privo di BIS-GMA – 64% riempitivo il volume	Nanoibrido, matrice TCD e Uretano Dentritico con bassa contrazione e stress da polimerizzazione, privo di BIS-GMA
Alta	325 % Al	175 % Al
✓	✓	✓
✓, si con fluoro	✓	✓
30	20-40	20-40
90,225	578	462
<0,2 Lin.	1,5 Vol.	1,9 Vol.
No	⊗	⊗
400	⊗	⊗
⊗	12,6	10,7
4,5 gr	Siringhe da 4 g - PLT da 0,25 g	Siringhe da 3 g - PLT da 0,20 g
Vita 10	Composito stratificato, 27	Composito stratificato, 27
✓	✓	✓
⊗	iBond Universal, ibond Total Etch, iBond Self Etch	iBond Universal, iBond Total Etch, iBond Self Etch.
Euro 22,00	Euro 66,50 (1 siringa da 4 gr)	Euro 66,50 (1 siringa da 4 gr)
Tel. 0323.828.914 www.resista.it	Tel. 02.2100941 www.kulzer-dental.it	Tel. 02.2100941 www.kulzer-dental.it

la legittimità si assumono ogni responsabilità direttamente nei confronti di un'azienda terza che si senta lesa o riceva danni da tale pratica. Eventuali rimostranze in merito dovranno essere rivolte DIRETTAMENTE all'azienda responsabile di aver fornito i dati, mandando solo per conoscenza ad Infodent eventuali comunicazioni. Gli eventuali errori materiali o di trascrizione commessi dalla redazione dovranno essere comunicati all'indirizzo info@infodent.it e saranno divulgati sui numeri successivi come Errata Corrige. Se gli errori di comunicazione fanno capo alla azienda, la redazione, valutando il caso specifico, deciderà se procedere alla pubblicazione della errata corrige. La presente rubrica ha finalità di informazione giornalistica, non di repertorio, non ha pretesa di esaustività e non vuole esprimere giudizi sui prodotti. Il lettore è invitato a non interpretare come una scelta redazionale la elencazione di prodotti o la mancata citazione di altri.

* I prezzi si intendono al netto di IVA

IVORY
Mechanikkonzept

SilkLine

**Rivoluziona
il concetto
di semplicità**



**Scopri
la nostra
Community**



www.ivory-dent.com

BRILLIANT EverGlow è un composito sub-microibrido universale



Si distingue per la **facile lucidabilità** e **mantenimento** della stessa nel tempo, per l'**ideale lavorabilità** e per l'**eccezionale integrazione cromatica**.

Risultati estetici elevati si ot-

tengono con solo 7 tinte universali, grazie al sistema Duo-Shade di COLTENE, ottenuto dalla combinazione delle tinte della scala Vita (es: A1/B1, A2/B2) due a due. Comprende inoltre due smalti (Traspa-

rente, BL Trans), e tre opachi opzionali (BLO, A10, A20) per finalizzare casi specifici.

Tutte le tinte **BRILLIANT EverGlow** universali, traslucenti e opachi sono disponibili in ricambi siringhe da 3 g o tip da 0.2 g oppure in kit. Il Kit introduttivo economico contiene un assortimento di quattro tinte universali tra le più utilizzate in conservativa.

BRILLIANT EverGlow è stato sviluppato per offrire una perfetta combinazione di estetica di lunga durata, praticità d'uso e resistenza meccanica. Soddisfa pienamente i requisiti per restauri anteriori e posteriori. La consistenza liscia e la stabilità dimensionale rendono BRILLIANT EverGlow, un materiale d'otturazione allo stato dell'arte, agevole e pratico da applica-

re nelle cavità.

La sua eccellente bagnabilità lo rende ideale anche per la cementazione di restauri indiretti.

La tecnologia dei riempitivi di BRILLIANT EverGlow® è progettata per offrire un'ideale di estetica di lunga durata, praticità d'uso e resistenza meccanica. I riempitivi di vetro submicronici favoriscono un'eccellente lucidabilità e mantenimento della plasmabilità della pasta.

➤ **PER INFORMAZIONI**

Coltene Italia Srl

Via A. Volta, 94 - 20832 Desio (MB)

Tel. 0362.626732

www.coltene.com

36.9°C

LA SICUREZZA DEI PAZIENTI SI MISURA IN CELSIUS.

Grazie al sistema antifrizzamento brevettato Bien-Air CoolTouch+™, EVO.15 è l'unico contrangolo in grado di non superare mai la temperatura del corpo umano*. Conquistati la fiducia dei pazienti.

S W I S S  M A D E

FINO A 3 ANNI DI GARANZIA**
www.bienair.com

**TRY
FOR FREE**

PROVA EVO.15 GRATUITAMENTE IN TUTTA COMODITA' NEL TUO STUDIO!

Chiamaci al numero +39 02 58 32 12 51 o visita www.bienair-evo15.com e scopri di più sul nostro programma di prova per 7 giorni.



Bien Air⁺
Dental

**EVO.15
CONTRANGOLO**

*a 200.000 rpm con forza di 8 N applicata sul pulsante per 10 secondi.

** Garanzia standard di 2 anni e 1 anno di garanzia opzionale attivabile con il programma di estensione della garanzia Bien-Air PlanCare.

CORSO FAD

17/02/2018 → 16/02/2019

EMOCOMPONENTI AUTOLOGHI AD USO NON TRASFUSIONALE

50 crediti ECM
50 ore

DOTT.M.MOZZATI
RESPONSABILE SCIENTIFICO

CORSO TEORICO PRATICO

26/10/2018 → 27/10/2018

INTERPRETAZIONE DELL'IMAGING RADIOLOGICO DEL DISTRETTO ODONTO- MAXILLO-FACCIALE NELLA PRATICA CLINICA ODONTOIATRICA

PROF. S.D. BIANCHI

RESPONSABILE SCIENTIFICO

22 crediti ECM

HOTEL TOWER BEST WESTERN
VIA LENIN, 43 BOLOGNA - ITALY



Seligo
ECM

PER INFORMAZIONI
ED ISCRIZIONI

SEGRETERIA BPLUS Srl

✉ roberta.friggi@bplus.srl
☎ 0761.393.327



www.infodent.it/seligo



Dott. Manuel Silveti¹



Odt. Mauro Cortelezzi²



Dott. Andrea Papa³



Odt. Andrea Marsetti⁴

ODONTOIATRIA DIGITALE, UNA DISCIPLINA AL SERVIZIO DELLE ALTRE

Replica e Ottimizzazione

1° parte



1 Dottore in Odontoiatria Libero Professionista in Mariano Comense (Como)

2 Odontecnico in Tradate (Varese)

3 Dottore in Disegno Industriale in Cassano Magnago (Varese)

4 Odontecnico in Morbegno (Sondrio)

L'ODONTOIATRIA DIGITALE trova la sua massima espressione nelle tre fasi principali del percorso di realizzazione del piano terapeutico.

La prima fase di analisi, diagnosi e valutazione è rappresentata dallo strumento PROTOTIPO, elemento ormai diventato imprescindibile nella Nostra filosofia di lavoro per qualsiasi trattamento e restauro protesico. Il prototipo è un dispositivo che replica il risultato del progetto digitale, attraverso uno "strumento" fisico da applicare al paziente per poter avere la possibilità di una valutazione diretta, quindi più attendibile e reale. Ne segue la seconda fase, definita di funzionalizza-

zione e validazione, con strumenti di riabilitazione provvisori e temporanei, già argomento degli editoriali precedenti, che definiscono l'ultima procedura di raccolta e trasferimento DATI per poter realizzare quella che definiremo la fase di REPLICA e OTTIMIZZAZIONE.

Una sorta di "copia e incolla" di tutti gli elementi sufficienti e necessari ad indentificare dimensioni, morfologia, forma, estetica, occlusione, profili emergenti, management tissutale, linee estetiche e funzionali, piani di disclusione e guide ottenuti nella fase di funzionalizzazione e validazione (Fig. 1, 2).

Dal Punto di vista dell'Attore clinico, il dott. Manuel Silvetti, Odontoiatra si esprime come segue:

"Il concetto è semplice: una volta ottenuta una risultante soddisfacente per gli obiettivi del terapeuta e le aspettative del paziente, confermati dall'assenza di sintomi negativi e presenza di comfort estetico-funzionale, perché non copiarla in modo quanto più attendibile possibile?

Tecnologia e materiali che oggi abbiamo a disposizione ci mettono in grado di farlo con grande performance e predicibilità. Ecco, quindi, come la raccolta del DATO diventa fondamentale per rendere possibile la trasformazione del percorso terapeutico da PROVVISORIO in DEFINITIVO.

La REPLICA, per poter essere soddisfatta, necessita dei dati basilari occluso-funzionali ricavati dalle condizioni ottimali di forma e dimensioni dentale, profili emergenti e piani-volumi guida.

L'OTTIMIZZAZIONE, permette di gestire la qualità della risultante. DATI "sufficienti", sono il minimo elemento da consegnare all'Odontotecnico per migliorare il dispositivo protesico.

DATI di eccellenza, approfonditi, definiti e specifici, permetteranno di realizzare una "perfezionata" estetica - forma, colore, trama di superficie, valore, parabole tissutali (Fig. 3, 4).

L'Attore tecnico, rappresentato dagli Odontotecnici, Sig. Mauro Cortelezzi e Sig. Andrea Marsetti, prosegue l'analisi con ulteriori elementi di chiarimento.

Andrea Marsetti Odt. racconta di seguito il suo punto di vista digitale.

"Se è vero che l'ODONTOIATRIA DIGITALE va considerata "Nuova Disciplina" che integra e supporta il cambiamento in ogni branca dell'ODONTOIA-

TRIA, tenendo saldamente affondate le proprie radici nell'evidenza storica e bibliografica, allora è vero che fa altrettanto anche nella sfera ODONTO-TECNICA. Gli odontotecnici per primi hanno utilizzato nella loro pratica quotidiana sofisticati scanner di acquisizione e altrettanto evoluti ed in evoluzione software di progettazione cad. Sono però scanner e software che elaborano un dato generato da un'acquisizione digitale di un modello in gesso o resina, a sua volta ricavato da un'impronta analogica realizzata con tradizionali materiali plastici da impronta. Il limite di questa procedura è rappresentato dalla difficoltà di mantenimento nella sua integrità del dato originale, durante il trasferimento dallo studio odontoiatrico a quello odontotecnico, e viceversa. Gli errori vanno spesso ricercati nei molteplici cambi di stato dei diversi materiali che, clinico e tecnico, si trovano a gestire durante tutte le fasi di lavorazione. Errori che vengono contenuti e compensati solo attraverso protocolli consolidati e competenze ben amalgamate dei diversi operatori. Le acquisizioni con gli IOS (Intra-oral scanner), cambiano il modo di trasferire e gestire questi dati. Permettono al clinico e tecnico di controllare e ridurre gli errori, creando un ciclo altamente efficace nella gestione del DATO e implementando in maniera efficiente una serie di informazioni utili al raggiungimento di una idealità del piano di trattamento. Con l'introduzione del concetto di prototipo, i software dentali in uso agli odontotecnici possono finalmente esprimere il loro vero potenziale. La realizzazione di un progetto CAD, associato alla gestione di specifici materiali con tecnologia CAM, ci permette di ottenere la "COPIA" della situazione Provvisoria validata nelle sue parti fondamentali quali riproducibilità di occlusione e movimenti eccentrici, nonché il rispetto delle aspettative estetiche. Nel principio di prototipo e nel suo trasfe-



Fig. 1, 2 - Funzionalizzazione, validazione estetica, replica e ottimizzazione



Fig. 3

Fig. 4

rimiento dallo studio dentistico a quello odontotecnico, risiede "il fondamentale" per il raggiungimento del successo terapeutico: la comunicazione ed il confronto tra odontotecnico e odontoiatra. Nella valutazione congiunta del dato rilevato relativo alla funzionalizzazione del prototipo-provisorio, medico e tecnico, possono validare in maniera obiettiva e soprattutto pregressa la scelta terapeutica più adatta, relazionata a materiali e strategie di produzione più idonei. Un ruolo fondamentale in questa validazione, è rivestito anche dal Digital Service che, inserendosi nel dialogo medico-tecnico, offre soluzioni e competenze relative alle scelte di materiali e strategie di produzione più idonee alle aspettative e scelte cliniche. La possibilità di replicare nel materiale definitivo più idoneo la risultante validata, rispettando efficacia, parametri estetici e funzionali, è la chiave di successo del di-

stato fatto sul dispositivo di validazione. Naturalmente è sempre possibile intervenire per apportare modifiche, ma se il prototipo soddisfa tutte le esigenze, il restauro definitivo risulterà la perfetta REPLICA della forma anatomica e dei volumi. Anche i materiali di ultima generazione ci consentono di ottenere risultati predicibili dal punto di vista anatomico e quindi funzionale.

La forma realizzata, particolare di notevole importanza, assumerà le identiche caratteristiche del progetto digitale anche dopo il processo produttivo, in quanto con queste condizioni, potremo realizzare un restauro stabile e predeterminato nelle aree funzionali, permettendo di concentrare le maggiori energie alla realizzazione delle zone estetiche. La scelta di una sempre più frequente soluzione a mezzo restauri Veneer (restauri monolitici con la



Fig. 5



Fig. 6



Fig. 7



Fig. 8

digital workflow. L'interazione del team permette di trasformare una collaborazione "classica", in "ideale", ove ognuno assume il proprio atteggiamento di rispetto e competenza responsabile per riuscire a studiare e produrre ciò che di meglio vorremmo".

Mauro Cortelezzi Odt. impreziosisce con ulteriori elementi la descrizione:

"I sistemi digitali hanno tra le loro numerose caratteristiche, una peculiarità: possono COPIARE. Con un adeguato allineamento tra la scansione MASTER e la scansione del progetto PROTOTIPO e del PROVVISORIO validato, sarà estremamente semplice, veloce e soprattutto attendibile, replicare fedelmente quanto desiderato. Non avremo sorprese, in quanto ogni controllo estetico-funzionale sarà già

zona vestibolare ridotta nel volume e compensata in ceramica), è una conferma della finalizzazione realizzativa. Certamente questo tipo di restauro non ha la stessa valenza estetica di uno totalmente rivestito in ceramica, ma con le corrette strategie di colorazione e stratificazione, potremo ottenere un'estetica più che accettabile. L'industria ci propone materiali sempre più performanti, con l'obiettivo di soddisfare le nostre esigenze: materiali più traslucidi, più opachi, con caratteristiche meccaniche più adatte alla funzione che devono svolgere nel cavo orale.

Conoscendo e scegliendo con attenzione il materiale, avvalendoci del contributo dei Digital Service, ognuno mettendo in campo le proprie competenze, potremo realizzare restauri efficaci, stabili ed estetici con workflow digitali".

L'Attore Digital Service, rappresentato dal dott. Andrea Papa, nuova e fondamentale figura all'interno del Sistema digitale, completa le osservazioni sulle procedure, con particolare riferimento alla fase di replica e ottimizzazione:

“Uno dei vantaggi che il digitale porta con se è rappresentato dalla possibilità di gestione e integrazione del dato. In una riabilitazione estetico funzionale di natura complessa, tutti i dati clinicamente rilevanti possono essere gestiti simultaneamente, grazie al supporto del Digital Service, per contribuire all'ottenimento del miglior risultato possibile. Tac Cone Beam, foto extra ed intraorali e impronta digitale rilevata secondo specifiche procedure e con specifici riferimenti, possono essere allineate e sfruttate per aumentare la predicibilità di successo e gestire la modellazione del primo proto-

sibilità di lavorare su dati numerici oggettivi e, una volta che il progetto è stato eseguito ed il dato validato, la copiatura di quanto ritenuto congruo diventa di estrema semplicità, consentendo al lavoro di continuare dagli step precedenti e di non dovere mai ricominciare da capo”.

Da quanto testimoniato dai tre attori, si può osservare come in maniera univoca venga indicato come obiettivo della fase di replica e ottimizzazione, il poter disporre di un modello da copiare, un dato da utilizzare come riferimento nella fase di progettazione del restauro definitivo.

A concludere, in modo altrettanto unanime, viene sollevato il dubbio di come l'innovazione tecnologica sia stata scientemente manipolata per confondere ruoli e attività, mentre si evidenzia ad alta



Fig. 9 - Flusso e sistema digitale gestione DATO. Digital Service LaStruttura



Fig. 10



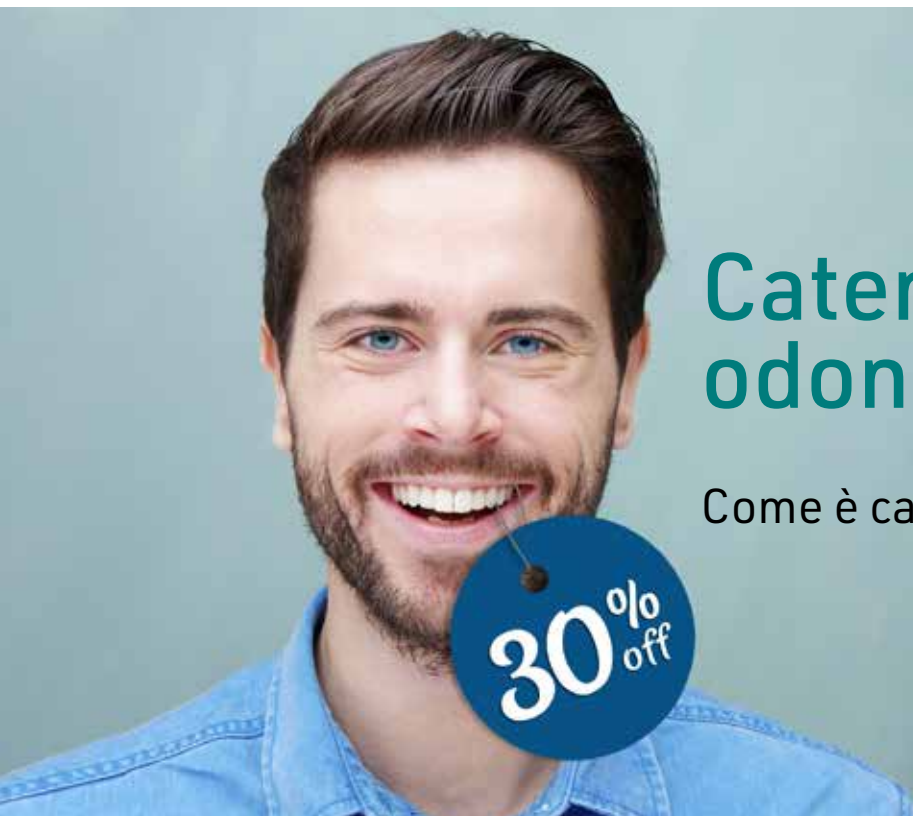
Fig. 11

tipo con un risultato che si avvicini il più possibile alle esigenze di Clinico e Paziente. Una volta che il primo prototipo viene applicato dal clinico e funzionalizzato, grazie alle competenze del medico e al tempo che trascorre in cavo orale si sono poste basi certe per la realizzazione di un definitivo congruo che copi in maniera precisa e puntuale una funzione ed una morfologia già validata consentendo semplicemente di migliorare l'estetica. Un altro dei vantaggi del digitale è rappresentato dalla pos-

voce, come sia fondamentale per realizzare un percorso diagnostico-terapeutico predicibile, il rispetto professionale e il corretto collocarsi di capacità e competenze.

In termini semplici e chiari, odontoiatra, odontotecnico e Digital Service devono svolgere i propri compiti in modo personale e "simbiotico". Ma questo non è forse quanto si richiede all'Odontoiatria da sempre?

Nel prossimo editoriale, la fase di Replica e Ottimizzazione verrà descritta e supportata da casistica clinica.



Catene odontoiatriche

Come è cambiata la comunicazione?

Con l'approvazione del DDL concorrenza e della Legge Gelli, si è parlato e discusso intensamente su modelli quali i centri dell'odontoiatria organizzata, società di capitale e strutture complesse. Considerando l'elevata eterogeneità di offerta e il grande dinamismo che caratterizzano il settore dentale italiano, da anni l'Istituto di ricerche Key-Stone monitora l'evoluzione di domanda e offerta odontoiatriche attraverso la ricerca "Panorama Mercato Odontoiatrico Italia - Target Emergenti". Un osservatorio costante che analizza le varie tipologie di player che animano l'offerta dentale, confrontando il modello "tradizionale" con quello delle società di capitale e dell'odontoiatria organizzata, senza dimenticare i comparti ospedaliero e pubblico.

Premesso che il team Key-Stone incontra da anni case history di successo sia tra gli studi tradizionali che di brand corporate, l'analisi non vuole esprimere un giudizio, né definire il "modello migliore", ma presentare una prospettiva imparziale di scenario. Un contesto che è radicalmente mutato nell'ultimo decennio, nell'offerta e, forse ancor più, nella domanda, cioè nelle esigenze e nel comportamento dei pazienti.

I numeri dell'odontoiatria organizzata

La ricerca registra, a marzo 2018, più di 800 studi dentistici appartenenti a 50 brand con 4 o più sedi e un progetto di sviluppo, a cui vanno aggiunte una trentina di nuove sedi (già segnalate come prossime aperture nel 2018). Dal 2012 a oggi i valori sono quadruplicati con un incremento del nume-

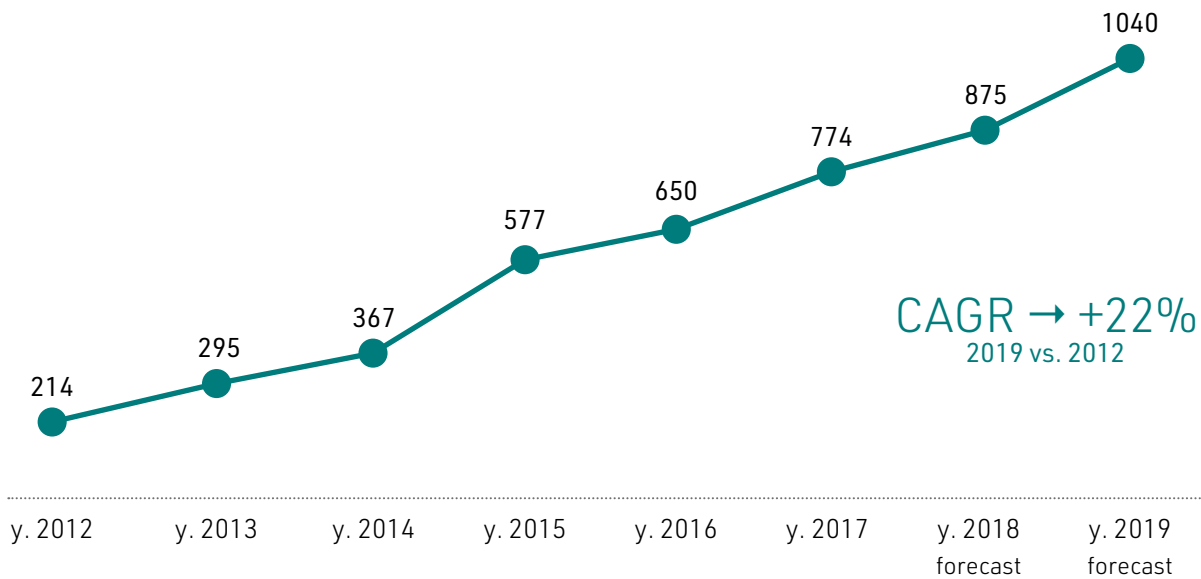
ro di cliniche censite del + 300% e le previsioni indicano che nel 2019 l'odontoiatria organizzata supererà i 1.000 centri.

La maggiore distribuzione di cliniche si rileva nelle regioni del Nord-Ovest (41%) dovuta a un'elevata concentrazione nelle province di Milano e Torino. Seguono il Nord-Est (27%), il Centro (21%) e il Sud Italia (11%). Complessivamente, è una crescita che nel solo 2017 è stata di circa il 20%, dopo un 2016 che, probabilmente a causa delle incertezze normative, aveva visto un serio rallentamento dei progetti espansivi, un'incertezza ormai risolta con l'approvazione del DDL concorrenza. Il brand DentalPro conferma la sua posizione di primo player del mercato italiano per numero di centri con 133 cliniche: dopo avere acquisito le cliniche Giovani Bona e Dentadent nel 2016, nel febbraio 2018 DoctorDentist (10 centri principalmente a Milano), entra nella famiglia DentalPro, con la cessione del 100% delle quote societarie. Sotto questo big player, troviamo Vitaldent (99 sedi), Dentalcoop (65) e Caredent (45 sedi + 18 prossime aperture dichiarate).

Le strategie di comunicazione

È interessante e importante analizzare come evolve la comunicazione di questi gruppi, essendo la promozione un aspetto strettamente legato a queste insegne sin dalla loro nascita, e fortemente influenzante il settore, dall'offerta, ai prezzi, fino alla domanda stessa da parte degli utenti.

NUMERO CLINICHE CENSITE



Dati marzo 2018

DENTAL MONITOR KEY-STONE

Se osserviamo nel dettaglio le strategie di comunicazione e marketing delle insegne, le leve utilizzate oggi si possono ricondurre a due macro-tipologie.

La prima si basa sulla **Rassicurazione**, veicolata principalmente attraverso i concetti di empatia con il paziente e professionalità. Si punta sul coinvolgimento attivo dei pazienti o dello staff che diventano di fatto i protagonisti delle pubblicità, veri e propri "testimonial" del brand. I messaggi promozionali sono focalizzati sulle opinioni e sui contributi dei pazienti ("dicono di noi", "storie dei pazienti", "parla il paziente X", ecc.) oppure sui professionisti ("il dottor X", "lo staff Y", ecc.) che vengono mostrati, nominati e descritti: le specializzazioni e la professionalità trasmesse al pubblico contribuiscono all'autorevolezza del brand. Dopo un periodo di pubblicità basate su grandi testimonial vip, è visibile una tendenza generale alla ri-personalizzazione della comunicazione, avvicinandosi al pubblico ed enfatizzando gli aspetti di empatia con esso.

La seconda macro-tipologia veicolata nei messaggi promozionali è l'**Accessibilità**. L'attuale panorama va confrontato con il 2015, periodo in cui vi era una forte tendenza dei brand a fare leva principalmente sulla convenienza del prezzo, puntando sul concetto di low-cost ("i prezzi più bassi", "costa meno", ecc.), anche correndo il rischio di minare la credibilità della qualità delle cure offerte. Oggi, per mantenere il concetto di qualità intrinseco nella formula accessibilità, l'uso dell'accezione "prezzi low-cost" è ampiamente ridotta a favore del concetto più aperto e rincuorante di "risoluzione di ogni esi-

genza". Troviamo un ritorno al prezzo, ma declinato in agevolazioni, dilazioni di pagamento, piani di finanziamento, ecc.

In generale, l'impatto sociale degli investimenti in comunicazione delle insegne si è dimostrato, nel corso degli anni, notevole e determinante nello sviluppo della domanda. Da un lato, le attività di promozione hanno di fatto modificato la relazione medico/paziente: da puro rapporto fiduciario verso una domanda allargata con ricerca di accessibilità, servizio allargato, flessibilità e comparazione. Dall'altro lato, hanno favorito una sensibilizzazione della popolazione e abituato il cittadino a un'offerta più ampia a cui rivolgersi per le cure, permettendo ai pazienti di usufruire di diverse tipologie di strutture. In ultimo, ha spinto l'odontoiatria tradizionale a reagire, creando un dinamismo che il settore non vedeva da tempo. In questo modo, viene intercettata sia la vecchia sia la nuova domanda, in un clima di confronto, comparazione e competizione. Considerando la vivacità del settore, sarà interessante continuare a monitorare l'evoluzione di questo segmento, alla luce dei cambiamenti del comparto visto nel suo complesso e in relazione alle differenti strategie adottate dai big player.

Roberto Rosso – Presidente Key-Stone
www.key-stone.it | www.dentalmonitor.com
Per informazioni: pressoffice@key-stone.it

I tuoi pazienti soffrono di apnee notturne?

Offri loro la soluzione!

Narval CC™

Il Narval CC è un dispositivo di riposizionamento mandibolare di nuova generazione progettato per il trattamento delle apnee ostruttive del sonno (OSAS) e del russamento.



**GladSchool e Orthosystem Torino
ti invitano ai Corsi OSAS Base e Avanzato**

ISCRIVITI!

**I corsi sono aperti a tutti gli Odontoiatri
e sono validi per i crediti ECM**

PER ISCRIZIONI:

www.orthosystemtorino.it/corsi-narval

Oppure contatta la segreteria GladSchool:

Tel. 380/7570822 | E-mail: info@gladschool.it

**ORTHO
SYSTEM**

Torino

Servizi su misura

Via A. Nota 3/A, 6
10122 Torino

www.orthosystemtorino.it

+39 011 4367011
segreteria@orthosystemtorino.it

In collaborazione con

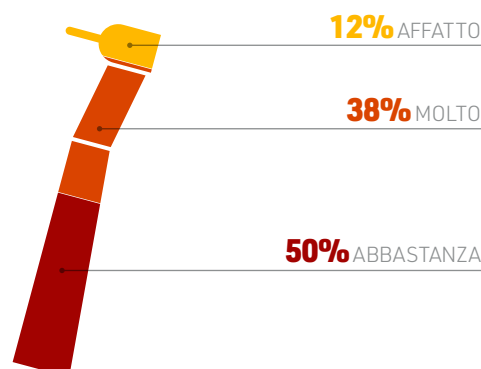
GLAD | Growing and
S C H O O L | Learning
Areas in
Dentistry

Strumenti Rotanti

Sondaggio su **220** responder

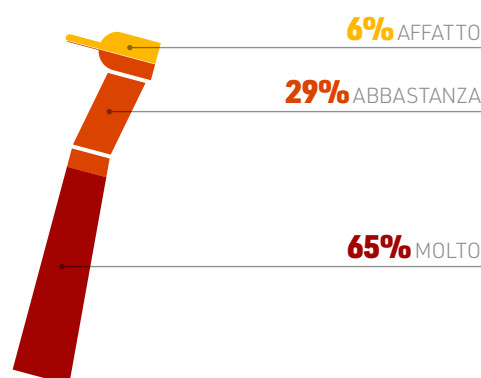
Quanto ti interesserebbe un "Servizio assistenza dedicato" con dei vantaggi esclusivi?

Molto	84	38%
Abbastanza	110	50%
Affatto	26	12%



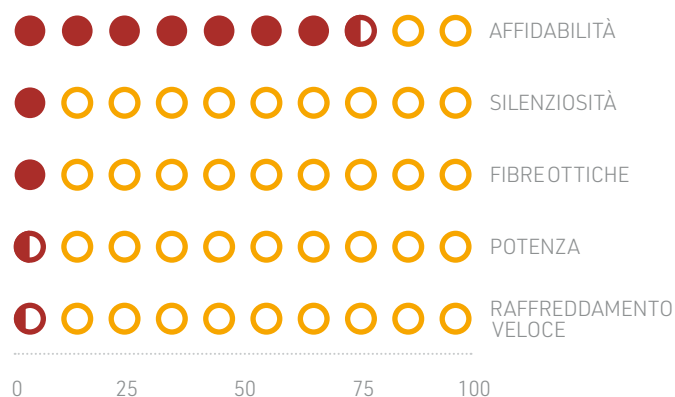
Quanto è importante l'estensione della garanzia?

Molto	143	65%
Abbastanza	64	29%
Affatto	13	6%



Qual è il fattore che maggiormente influenza la scelta di uno strumento rotante?

Affidabilità	167	76%
Silenziosità	20	9%
Fibre ottiche	20	9%
Potenza	9	4%
Raffreddamento veloce	4	2%







Il presente sondaggio ha solo valore informativo e rappresenta una manifestazione di opinioni degli iscritti al portale Infodent.it

> A CONFRONTO

STRUMENTI ROTANTI MANIPOLI/CONTRANGOLI	Eagle Advance Lux (contrangolo)	EVO.15 1:1 L 1600938-001	EVO.15 1:5 L 1600941-001
Produttore	Fona	Bien-Air Dental SA	Bien-Air Dental SA
Tipo	Standard anello blu, riduttore anello verde, moltiplicatore anello rosso	Standard 1:1 blu	Moltiplicatore 1:5 rosso
Indicazioni	✘	Restauro, profilassi, endodonzia	Restauro e odontoiatria in generale
Tipo illuminazione	Led	Led	Led
Fibre ottiche (lux)	25.000	Fino a 38.000 lux	Fino a 38.000 lux
Bloccaggio a pulsante	✓	✓	✓
Spray integrato (n. getti)	1 o 3 getti	4 spray asimmetrici aria/acqua miscelate	4 spray asimmetrici aria/acqua miscelate
Rapporto	1:1, 6:1, 1:5	1:1	1:5
Diametro frese (mm)	1,6-2,35	2,35	1,60
Massimo numero di giri (rpm)	200.000	40.000	200.000
Angolazione testina	90°	90°	90°
Testine intercambiabili e estraibili	✘	✘	✘
Cuscinetti in ceramica	✓	✓	✓
Materiale corpo	Acciaio titanizzato	Testina in acciaio	Testina in acciaio
Diametro e altezza testina (mm)	8,7/12,4-146	9,4 diam/14,1 H	9,4 diam/14,1 H
Finitura antiusura	✓	✓	✓
Valvola antiritorno	✓	✓	✓
Altre caratteristiche	✘	Sistema bloccaggio fresa e di azionamento rotante accu-chuck preciplus, testina antiurto, accu-spray quattro mix con illuminazione dualook.	Sistema bloccaggio fresa e di azionamento rotante accu-chuck preciplus, testina antiurto, accu-spray quattromix con illuminazione dualook, sistema antifrizionamento cooltouch+
Prezzo di listino*	✘	✘	✘
Info azienda	Tel. 02.45712171 www.fonadental.it	www.bienair.com www.bienair-evo15.com	www.bienair.com www.bienair-evo15.com

AVVERTENZE IMPORTANTI PER IL LETTORE

L'assenza di alcuni prodotti all'interno del Confronto è dovuta alla mancata comunicazione dei dati da parte delle case Produttrici/Importatrici oppure perché la redazione non ha avuto notizia della presenza sul mercato italiano dei prodotti di determinate aziende. I dati e le informazioni presenti in questa sezione e negli eventuali approfondimenti pubblicati nella successiva collegata, sono forniti dalle aziende produttrici e/o importatrici e/o distributrici dei prodotti, le quali si assumono tutte le responsabilità legate alla loro veridicità e correttezza. Le responsabilità fanno a capo alle aziende che appaiono nella voce "Fornitore dati tecnici". Se tale campo è vuoto la responsabilità è dell'azienda che appare alla voce "Produttore". In particolare Infodent si dichiara esente da ogni responsabilità relativa ai prezzi comunicati dalle aziende nella scheda fornita e dalla eventuale esclusiva che dovesse avere un'azienda nel poter importare o commercializzare

Legenda:  approfondimento  focus prodotto  non fornito  SI  NO

MASTERmatic Lux M25L

MC01 RL

QUARK® STL

QUARK® CAL

KaVo Dental	Faro spa	Tekne Dental srl	Tekne Dental srl
Moltiplicatore anello Rosso	Moltiplicatore anello rosso	Standard Anello Blu	Standard Anello Blu
Preparazione/Rifinitura	Escavazione della carie e preparazioni cavitarie	✘	✘

Led	Led	Dipende dal motore	Dipende dal motore
25.000	25.000	25.000	25.000
✓	✓	✓	✓
3 getti con filtro intercambiabile	3 getti	1 getto	1 getto
1:5	1:5	1:1	1:1
1,6	1,6	2,35	2,35
200.000	200.000	40.000	40.000
19°	90°	✘	20°
✘	✘	✘	✓
✓	✓	✓	✓

Plasmatec (Brevetto KaVo)	Legia di metallo + trattamento antiscivolo	Ottone cromato	Ottone cromato
10,3 Diam/13,5 H	10,2x14,2	✘	9,6 diam/14 H
✓	✓	✓	✓
No (non necessaria nei manipoli contrangoli)	✘	✘	✘
Silenzioso, microfiltro spray, triplo sistema ingranaggi, assenza vibrazioni, cuscinetti ceramici	Testina in acciaio inox e microfiltro intercambiabile	Forma ergonomica – peso: 89 gr.	Testina con dimensioni ridotte, forma ergonomica – peso: 61 gr.

✘	✘	Euro 450,00	Euro 690,00
Tel. 010 8332.1 www.kavo.com	Tel. 039.6878.1 www.faro.it	Tel. 055.8825741 www.teknedental.com	Tel. 055.8825741 www.teknedental.com

il prodotto, non potendo verificare se esiste per ogni prodotto un prezzo imposto dalla casa madre o un'esclusiva nella distribuzione. Le aziende che forniscono i dati tecnici pur non avendone la legittimità si assumono ogni responsabilità direttamente nei confronti di un'azienda terza che si senta lesa o riceva danni da tale pratica. Eventuali rimostranze in merito dovranno essere rivolte DIRETTAMENTE all'azienda responsabile di aver fornito i dati, mandando solo per conoscenza ad Infodent eventuali comunicazioni. Gli eventuali errori materiali o di trascrizione commessi dalla redazione dovranno essere comunicati all'indirizzo info@infodent.it e saranno divulgati sui numeri successivi come Errata Corrige. Se gli errori di comunicazione fanno capo alla azienda, la redazione, valutando il caso specifico, deciderà se procedere alla pubblicazione della errata corrige. La presente rubrica ha finalità di informazione giornalistica, non di repertorio, non ha pretesa di esaustività e non vuole esprimere giudizi sui prodotti. Il lettore è invitato a non interpretare come una scelta redazionale la elencazione di prodotti o la mancata citazione di altri.





* I prezzi si intendono al netto di IVA

> A CONFRONTO

STRUMENTI ROTANTI MANIPOLI/CONTRANGOLI	 SL 411L 1:1 Ivory Silk Line	 SL415L 1:5 Ivory Silk Line	 SL4201C 20:1 Ivory Silk Line
Produttore	Ivory srl	Ivory srl	ivory srl
Tipo	Standard anello blu	Moltiplicatore anello rosso	Riduttore anello verde
Indicazioni	Profilassi	Restaurativa	Implantologia
Tipo illuminazione	Led	Tradizionale	
Fibre ottiche (lux)	40.000	40.000	
Bloccaggio a pulsante			
Spray integrato (n. getti)	2 getti	4 getti	
Rapporto	1:1	1:5	20:1
Diametro frese (mm)	2,334-2,350	1,59-1,60	2,334-2,350
Massimo numero di giri (rpm)	40.000	200.000	2.000
Angolazione testina	19°	19°	19°
Testine intercambiabili e estraibili			
Cuscinetti in ceramica			
Materiale corpo	Metallo nobile	Metallo nobile	Metallo nobile
Diametro e altezza testina (mm)	4,5-11,6	9,9-14,5	9,5-13,5
Finitura antiusura			
Valvola antiritorno			
Altre caratteristiche			
Prezzo di listino*			
Info azienda	Tel. 0721.955125 www.dentalastec.it	Tel. 0721.955125 www.dentalastec.it	Tel. 0721.955125 www.dentalastec.it

AVVERTENZE IMPORTANTI PER IL LETTORE

L'assenza di alcuni prodotti all'interno del Confronto è dovuta alla mancata comunicazione dei dati da parte delle case Produttrici/Importatrici oppure perché la redazione non ha avuto notizia della presenza sul mercato italiano dei prodotti di determinate aziende. I dati e le informazioni presenti in questa sezione e negli eventuali approfondimenti pubblicati nella successiva collegata, sono forniti dalle aziende produttrici e/o importatrici e/o distributrici dei prodotti, le quali si assumono tutte le responsabilità legate alla loro veridicità e correttezza. Le responsabilità fanno a capo alle aziende che appaiono nella voce "Fornitore dati tecnici". Se tale campo è vuoto la responsabilità è dell'azienda che appare alla voce "Produttore". In particolare Infodent si dichiara esente da ogni responsabilità relativa ai prezzi comunicati dalle aziende nella scheda fornita e dalla eventuale esclusiva che dovesse avere un'azienda nel poter importare o commercializzare



Legenda:  approfondimento  focus prodotto  non fornito  SI  NO

Synea Fusion WG-99 LT	Synea Fusion WG-56 LT	T1 Line	T2 S-Line
W&H Dentalwerk Burmoos GMBH	W&H Dentalwerk Burmoos GMBH	Dentsply Sirona	Dentsply Sirona
Moltiplicatore anello rosso	Standard anello blu	Anello Blu, rosso, verde, diritto	Standard Anello Blu/Rosso Corto
Preparazione di monconi e cavità, fresatura finitura	Preparazione di cavità, fresatura, resezione	La maggior parte delle applicazioni	Preparazione di cavità e corone, rifinitura a seconda dei modelli
Tradizionale	Tradizionale	Tradizionale	Tradizionale
25.000	25.000	25.000	25.000
✓	✓	✓	✓
4 getti	1 getto	1-4 getti / ✗	1 getto
1:5	1.1	Vari (1:1, 1:5)	1:1, 1:5
1,6	2,35	1,6-2,35	1,6-2,35
200.000	40.000	200.000	40.000-200.000
✗	✗	90°	90°
✗	✗	✗	✗
✓	✗	✓	✓
Acciaio cromato	Acciaio cromato	Titanio termoformato	Titanio termoformato
9,50-14,50	9,50-13,50	8,7 diam., 12,4 o 14,6	8,7 diam.
✗	✗	✓	✓
✓	✓	✓	✓
24 mesi di garanzia	24 mesi di garanzia	Trattamento meccanica al carburo di tungsteno, 3 anni di garanzia	Trattamento meccanica al carburo di tungsteno, 2 anni di garanzia
Euro 1.114,00	Euro 772,00	✗	✗
wh.com/it_italy	wh.com/it_italy	Dati forniti da Simit Dental www.dentsplysirona.com www.simitdental.it	Dati forniti da Simit Dental www.dentsplysirona.com www.simitdental.it

il prodotto, non potendo verificare se esiste per ogni prodotto un prezzo imposto dalla casa madre o un'esclusiva nella distribuzione. Le aziende che forniscono i dati tecnici pur non avendone la legittimità si assumono ogni responsabilità direttamente nei confronti di un'azienda terza che si senta lesa o riceva danni da tale pratica. Eventuali rimostranze in merito dovranno essere rivolte DIRETTAMENTE all'azienda responsabile di aver fornito i dati, mandando solo per conoscenza ad Infodent eventuali comunicazioni. Gli eventuali errori materiali o di trascrizione commessi dalla redazione dovranno essere comunicati all'indirizzo info@infodent.it e saranno divulgati sui numeri successivi come Errata Corrigere. Se gli errori di comunicazione fanno capo alla azienda, la redazione, valutando il caso specifico, deciderà se procedere alla pubblicazione della errata corrigere. La presente rubrica ha finalità di informazione giornalistica, non di repertorio, non ha pretesa di esaustività e non vuole esprimere giudizi sui prodotti. Il lettore è invitato a non interpretare come una scelta redazionale la elencazione di prodotti o la mancata citazione di altri.






* I prezzi si intendono al netto di IVA

> A CONFRONTO

STRUMENTI ROTANTI TURBINE	 Bravia L / LN / LS / LB	 Bravia XL / XLN / XLS / XLB	KaVo MASTERtorque M9000L
Produttore	TeKne Dental srl	TeKne Dental srl	KaVo Dental
Tipo di testina	Standard	Standard	Standard
Fibre ottiche	✓	✓	✓
Intensità luminosa (lux)	> 25.000	> 25.000	25.000
Tipo illuminazione	Tradizionale, led	Tradizionale, led	Led
Luce autogenerata	✗	✗	✗
Tipo di bloccaggio	Push button	Push button	FG (32 N tenuta mandrino)
Campo visivo privo di ombre	✗	✗	✓
Tipo spray	3 getti	4 getti	4 getti con filtro
Tipo di cuscinetti a sfera	Ceramica	Ceramici, di alta precisione	Ceramica
Velocità di rotazione (giri/min)	365.000	365.000	340.000-400.000
Pressione aria compressa (bar)	2,8 ± 0,2	2,8 ± 0,2	2,1-4,2
Altezza e diametro testina (mm)	13,5/12,6	13,5/12,6	13,1/12,5
Angolazione testina/fresa	17°	17°	110°/19°
Finitura antiusura	✓	✓	✓
Filtro acqua removibile	✗	✗	✓
Materiale corpo e Peso turbina (g)	Ottone cromato/43	Titanio e Ottone cromato/43	Plasmatec (brevetto KaVo)/65
Misura della fresa (mm)	1,6/25 max	1,6/25 max	19
Tipo di attacco	Compatibile Kavo, NSK, Sirona, Bien-Air	Compatibile Kavo, NSK, Sirona, Bien-Air	MULTiflex - Sirona - NSK
Tipo di lubrificazione	Grasso, olio	Grasso, olio	Olio
Sistema antirisucchio	✓	✓	✓
Potenza (W)	22	22	23
Prezzo di listino*	Euro 610,00	Euro 770,00	✗
Info azienda	Tel. 055.8825741 www.teknedental.com	Tel. 055.8825741 www.teknedental.com	Tel. 010.8332.1 www.kavo.com

AVVERTENZE IMPORTANTI PER IL LETTORE

L'assenza di alcuni prodotti all'interno del Confronto è dovuta alla mancata comunicazione dei dati da parte delle case Produttrici/Importatrici oppure perché la redazione non ha avuto notizia della presenza sul mercato italiano dei prodotti di determinate aziende. I dati e le informazioni presenti in questa sezione e negli eventuali approfondimenti pubblicati nella successiva collegata, sono forniti dalle aziende produttrici e/o importatrici e/o distributrici dei prodotti, le quali si assumono tutte le responsabilità legate alla loro veridicità e correttezza. Le responsabilità fanno a capo alle aziende che appaiono nella voce "Fornitore dati tecnici". Se tale campo è vuoto la responsabilità è dell'azienda che appare alla voce "Produttore". In particolare Infodent si dichiara esente da ogni responsabilità relativa ai prezzi comunicati dalle aziende nella scheda fornita e dalla eventuale esclusiva che dovesse avere un'azienda nel poter importare o commercializzare

Legenda:  approfondimento  focus prodotto  non fornito  SI  NO

Micra L	MT02 L	MT02 Mini L	Silent Power 4L
TeKne Dental srl	Faro spa	Faro spa	Cefla S.C.
Mini	Standard	Mini	Standard
✓	✓	✓	✓
> 25.000	25.000	25.000	22.000
Tradizionale, led	Led	Led	Led
✗	✗	✗	✗
Push button	Push button	Push button	Push button
✗	✓	✓	✓
1 getto	4 getti	1 getto	4 ugelli in posizione coronale
Ceramici	Ceramica	Ceramica	Ceramica
380.000	350.000-400.000	350.000-450.000	350.000
2,8 ± 0,2	2,8	2,8	2,7-2,9
13,2/10,3	14,5/12,5	12,3/10,8	13,8/12,5
17°	18°	18°	90°
✓	✓	✓	✗
✗	✗	✗	✗
Ottone cromato/44	Rivestimento in nichel e cromo	Rivestimento in nichel e cromo	Acciaio inox/65
1,6/21 max	1,6/11	1,6/9	2/26
Compatibile Kavo	QC02 Led	QC02 Led	Rapido compatibile con Ceramic Freedom Castellini
Grasso, olio	Olio	Olio	Olio
✓	✓	✓	✗
17	16	13	22
Euro 548,00	✗	✗	✗
Tel. 055.8825741 www.teknedental.com	Tel. 039/6878.1 www.faro.it	Tel. 039.6878.1 www.faro.it	www.castellini.com/it

il prodotto, non potendo verificare se esiste per ogni prodotto un prezzo imposto dalla casa madre o un'esclusiva nella distribuzione. Le aziende che forniscono i dati tecnici pur non avendone la legittimità si assumono ogni responsabilità direttamente nei confronti di un'azienda terza che si senta lesa o riceva danni da tale pratica. Eventuali rimostranze in merito dovranno essere rivolte DIRETTAMENTE all'azienda responsabile di aver fornito i dati, mandando solo per conoscenza ad Infodent eventuali comunicazioni. Gli eventuali errori materiali o di trascrizione commessi dalla redazione dovranno essere comunicati all'indirizzo info@infodent.it e saranno divulgati sui numeri successivi come Errata Corrigere. Se gli errori di comunicazione fanno capo alla azienda, la redazione, valutando il caso specifico, deciderà se procedere alla pubblicazione della errata corrigere. La presente rubrica ha finalità di informazione giornalistica, non di repertorio, non ha pretesa di esaustività e non vuole esprimere giudizi sui prodotti. Il lettore è invitato a non interpretare come una scelta redazionale la elencazione di prodotti o la mancata citazione di altri.

* I prezzi si intendono al netto di IVA

> A CONFRONTO

STRUMENTI ROTANTI TURBINE	Synea Fusion Turbina TG-97 L	Synea Fusion Turbina TG-98 L	T1 Control
Produttore	W&H Dentalwerk Burmoos GMBH	W&H Dentalwerk Burmoos GMBH	Dentsply Sirona
Tipo di testina	Compatta	Standard	Standard ad alta potenza
Fibre ottiche	✓	✓	✓
Intensità luminosa (lux)	25.000	25.000	25.000
Tipo illuminazione	Led+	Led+	Tradizionale
Luce autogenerata	✗	✗	✗
Tipo di bloccaggio	Push button	Push button	Push button
Campo visivo privo di ombre	✗	✗	✓
Tipo spray	4 getti	4 getti	4 fori
Tipo di cuscinetti a sfera	Ceramica	Ceramica	Ceramica
Velocità di rotazione (giri/min)	390.000	360.000	250.000
Pressione aria compressa (bar)	3	3	3
Altezza e diametro testina (mm)	13,10-10,00	14,60-11,50	13,8/12,4
Angolazione testina/fresa	✗	✗	90°
Finitura antiusura	✗	✗	✓
Filtro acqua removibile	✗	✗	✗
Materiale corpo e Peso turbina (g)	Acciaio cromato/40	Acciaio cromato/40	Titanio termoformato /56
Misura della fresa (mm)	21	25	1,6
Tipo di attacco	Roto quick W&H/Multiflex/NSK Mach	Roto quick W&H/Multiflex/NSK Mach	NSK, Kavo, W&H, Sirona
Tipo di lubrificazione	Olio	Olio	Olio
Sistema antirisucchio	✓	✓	✓
Potenza (W)	18	21	22
Prezzo di listino*	Euro 873,00	Euro 873,00	✗
Info azienda	wh.com/it_italy	wh.com/it_italy	Dati forniti da Simit Dental www.dentsplysirona.com www.simitdental.it

AVVERTENZE IMPORTANTI PER IL LETTORE

L'assenza di alcuni prodotti all'interno del Confronto è dovuta alla mancata comunicazione dei dati da parte delle case Produttrici/Importatrici oppure perché la redazione non ha avuto notizia della presenza sul mercato italiano dei prodotti di determinate aziende. I dati e le informazioni presenti in questa sezione e negli eventuali approfondimenti pubblicati nella successiva collegamento, sono forniti dalle aziende produttrici e/o importatrici e/o distributrici dei prodotti, le quali si assumono tutte le responsabilità legate alla loro veridicità e correttezza. Le responsabilità fanno a capo alle aziende che appaiono nella voce "Fornitore dati tecnici". Se tale campo è vuoto la responsabilità è dell'azienda che appare alla voce "Produttore". In particolare Infodent si dichiara esente da ogni responsabilità relativa ai prezzi comunicati dalle aziende nella scheda fornita e dalla eventuale esclusiva che dovesse avere un'azienda nel poter importare o commercializzare

Legenda: approfondimento focus prodotto non fornito SI NO

 **T501LK Turbina F.O.
attacco Kavo Silk Line**

Tern Advance Lux**Tornado Ik 1600907-001****Tornado° Lk 1600932-001**

Ivory srl	Fona	Bien-Air Dental sa	Bien-Air Dental sa
Standard	Mini, standard	Ridotta	Ridotta
✓	✓	✓	✓
40.000	25.000	20.000	20.000
Tradizionale	Led	Led	Led
✗	✗	✗	✗
Pulsante	Push button	Fresa e antivibrazioni accu-chuck preciplus	Accu-chuck preciplus sistema bloccaggio fresa antivibrazioni
✓	✗	✓	✓
3 getti	3 getti	4 spray asimmetrici, aria acqua miscelate	4 spray asimmetrici, aria acqua miscelate
Ceramica	Ceramica	Ceramica	Ceramica
345.000	400.000	410.000	420.000
2,9	2,7	2,5-3,2 bar	2,5-3,2
13,1/12,5	12,68-12,78/10,07-12,3	13/12,2	12,1/10,8
17°	90°-18°	90°	90°
✓	✓	✓	✓
✗	✗	✗	✗
Acciaio titanizzato/44	Acciaio titanizzato/57	Testina in acciaio/58	Testina in acciaio/58
10-25/1,59-1,60	1,59-1,6	1,60	1,60
Kavo	Rapido Click 8 gr	Multiflex	Multiflex
Grasso, olio	Olio	Grasso, olio	Grasso, olio
✗	✓	✓	✓
23	21-18	30	24
✗	✗	✗	✗
Tel. 0721.955125 www.dentalastec.it	Tel. 02.45712171 www.fonadental.it	www.bienair.com	www.bienair.com

il prodotto, non potendo verificare se esiste per ogni prodotto un prezzo imposto dalla casa madre o un'esclusiva nella distribuzione. Le aziende che forniscono i dati tecnici pur non avendone la legittimità si assumono ogni responsabilità direttamente nei confronti di un'azienda terza che si senta lesa o riceva danni da tale pratica. Eventuali rimostranze in merito dovranno essere rivolte DIRETTAMENTE all'azienda responsabile di aver fornito i dati, mandando solo per conoscenza ad Infodent eventuali comunicazioni. Gli eventuali errori materiali o di trascrizione commessi dalla redazione dovranno essere comunicati all'indirizzo info@infodent.it e saranno divulgati sui numeri successivi come Errata Corrigé. Se gli errori di comunicazione fanno capo alla azienda, la redazione, valutando il caso specifico, deciderà se procedere alla pubblicazione della errata corrigé. La presente rubrica ha finalità di informazione giornalistica, non di repertorio, non ha pretesa di esaustività e non vuole esprimere giudizi sui prodotti. Il lettore è invitato a non interpretare come una scelta redazionale la elencazione di prodotti o la mancata citazione di altri.

* I prezzi si intendono al netto di IVA

QUARK® CAL & QUARK® STL

Nuovi manipoli contrangoli e diritti di forma elegante e compatta, disponibili con e senza fibre ottiche.

Nel manipolo contrangolo, il peso ridotto e la forma perfettamente bilanciata, permettono una sicura presa, mentre la testa, di dimensioni ridotte, permette un facile accesso all'area molare.

I manipoli hanno una pregevole finitura cromata e sono

equipaggiati con cuscinetti a sfere e ingranaggi di alta precisione che conferiscono agli strumenti alta affidabilità e resistenza all'usura. I manipoli devono essere usati con frese da Ø 2,35 mm e, essendo la connessione standard, possono essere accoppiati a qualsiasi micromotore con spray interno.

In particolare, l'accoppiamento con i micromo-



tori DEFINITIVE®LED e NUCLEUS®LED è molto elegante.

➤ PER INFORMAZIONI

TeKne Dental srl

info@teknedental.com

www.teknedental.com

IVORY: rivoluziona il concetto di semplicità!



Tecnomed Italia è orgogliosa di rappresentare l'azienda Ivory con la distribuzione dell'innovativa linea di manipoli odontoiatrici della linea Silk Line. Ivory è un'azienda specializzata unicamente nella produzione di manipoli odontoiatrici MADE IN EUROPE: nasce dalla sinergia di

tre società europee, che contano un'esperienza trentennale nel settore della manipoleria. Ivory introduce sul mercato manipoli odontoiatrici di alta gamma che presentano grandi innovazioni. Il sistema di lubrificazione Fast-Oil rappresenta una delle più importanti caratteristiche dei

manipoli Ivory: grazie a questa tecnologia, è possibile lubrificare le turbine della linea Silk Line con diversi attacchi, solo dalla parte anteriore, liberandosi definitivamente dal vincolo degli adattatori. Minimizzando la possibilità di errori di manutenzione da parte dell'operatore, il risultato è un'oggettiva ottimizzazione del tempo di lavoro nella gestione degli strumenti e una riduzione dei costi di riparazione. La linea Silk Line è composta da una gamma completa di manipoli: è possibile scegliere la soluzione ideale per ogni esigenza, adattando la versatilità degli strumenti alle caratteristiche specifiche dell'intervento. La qualità dei materiali, solidi, ma allo stesso tempo leggeri, permette un bilanciamento ottimale dello strumento; l'impatto acustico emesso viene inoltre minimizzato. Ogni dentista può arricchire la propria professionalità con un design comodo ed ergonomico che permette di apportare la massima efficienza tecnica ai più elevati standard qualitativi. Non solo prodotti, ma anche servizi unici. Ivory è un'azienda a tutti gli effetti smart, struttu-

rata per gestire le vendite sia online che tramite il deposito di zona. Inoltre, l'azienda si è focalizzata anche sulla formazione: la mission di Ivory è aiutare i clienti a far crescere il proprio business attraverso una specifica formazione online; l'azienda ha infatti creato un canale online per il servizio di assistenza e formazione, con video training per tutti gli "addetti ai lavori". Entrando a far parte della community, l'utente scoprirà come evitare gli errori durante la lubrificazione dei manipoli, come aumentare il numero dei pazienti, come migliorare l'immagine dello studio, come non rompere un manipolo, quali sono i prezzi di mercato per le riparazioni e tanto altro.

Se vuoi sapere di più sui prodotti e unirti anche tu alla community gratuitamente, registrati su www.ivory-dent.com/web/signup

➤ PER INFORMAZIONI

I prodotti Ivory sono venduti

in esclusiva per l'Italia da

Tecnomed Italia srl

Tel. 0721.955125

www.dentalastec.it



EXPO DENTAL MEETING

RIMINI-ITALIA
17-18-19
MAGGIO 2018

POST-SHOW REPORT

20.000
MQ ESPOSITIVI

12
SALE CONFERENZE
E WORKSHOP

6
PADIGLIONI

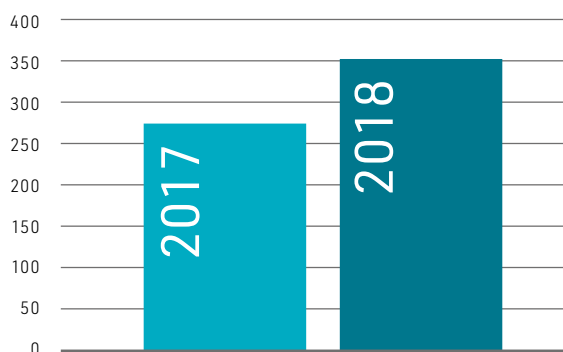
350
ESPOSITORI

20.000
VISITATORI

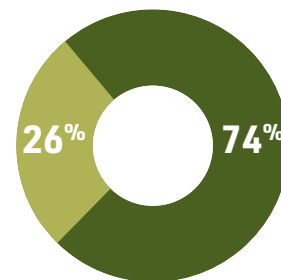
ESPOSITORI

Grande coinvolgimento degli espositori, che hanno profuso il massimo impegno, sia in termini di qualità degli allestimenti che nella promozione dell'evento e nell'organizzazione di workshop, momenti di formazione e occasioni di svago.

Comparazione presenze rispetto al 2017



Provenienza espositori



STRANIERI
ITALIANI

350

ESPOSITORI

20



I PAESI DI PROVENIENZA

+28,7%

RISPETTO AL 2017



INTERNATIONAL BUYERS PROGRAMME

80

BUYERS

24

I PAESI DI
PROVENIENZA

+33%

AZIENDE ITALIANE
COINVOLTE

1.500

INCONTRI B2B

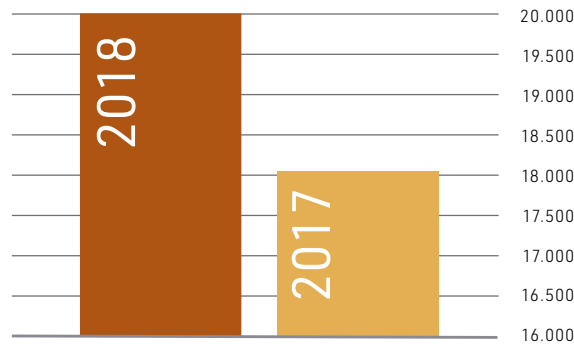
+21%

INCONTRI B2B SVOLTI

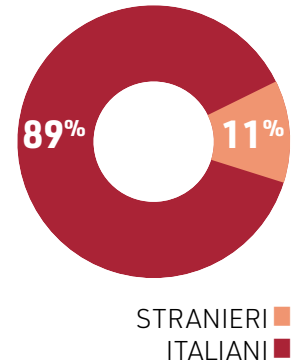
VISITATORI

Trend positivo con un incremento dell'11% rispetto all'anno scorso per quanto riguarda gli ingressi di operatori e professionisti, registrando quasi 20.000 presenze totali, di cui l'11,5% provenienti dall'estero.

Comparazione affluenza rispetto al 2017



Provenienza visitatori

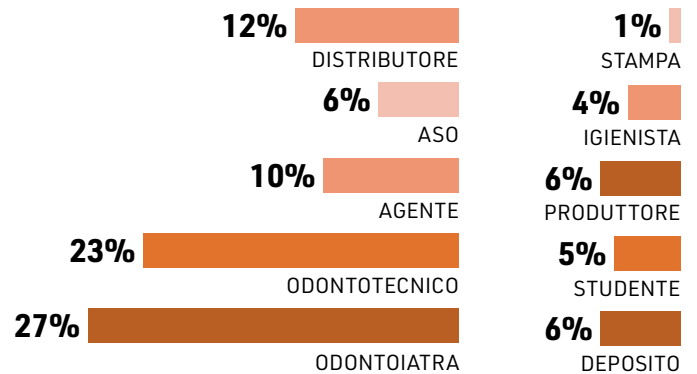


20.000
VISITATORI

71 
I PAESI DI PROVENIENZA

+11%
RISPETTO AL 2017

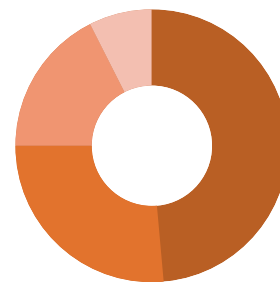
% VISITATORI PER PROFESSIONE



FOCUS VISITATORI ITALIANI



FOCUS VISITATORI STRANIERI



I PAESI PIÙ RAPPRESENTATIVI

- NORD E SUD AMERICA
- ASIA
- AFRICA
- EUROPA

- | | | | |
|-----------------------|------------|------------|-------------|
| GERMANY | UK | ERZEGOVINA | NETHERLANDS |
| CHINA | ROMANIA | IRAQ | CANADA |
| RUSSIA | SLOVAKIA | FINLANDIA | BELARUS |
| TURKEY | VIETNAM | BRASIL | NORWAY |
| ISRAEL | THAILANDIA | MOROCCO | PALESTINE |
| SPAIN | ETHIOPIA | LATVIA | ALGERIA |
| REPUBLIC OF S. MARINO | LEBANON | JORDAN | MACEDONIA |
| | BOSNIA- | BULGARIA | |

PROGRAMMA SCIENTIFICO

Un'edizione da record anche per quanto riguarda la parte scientifica: le 12 sale nei padiglioni della fiera hanno visto susseguirsi più di 40 eventi clinici ed extra-clinici, 15 corsi ECM gratuiti, più di 100 relatori eccellenti di fama internazionale, 25 workshop aziendali, con più di una trentina di società scientifiche, associazioni e università coinvolte

12 SALE
CONGRESSUALI
E TRAINING
ROOMS

15 CORSI
ECM

40 EVENTI
CLINICI
E NON

25 WORKSHOP
AZIENDALI

+100
RELATORI



EXPERIENCE

EXHIBITION



**EXPO
DENTAL
MEETING** | RIMINI-ITALY
16-17-18
MAY 2019

www.expodentalmeeting.com

Save the date!



CONGRESS

EXP03D
DIGITAL WORKFLOW

Congressi e Fiere in Italia

08-11 Genova, GE
SIRM 2018 - The 48th National Congress Italian Society of Medical Radiology
SIRM - Tel. 02.76006094 //124
segreteria@sirm.org

09-10 Milano, MI
Congresso SIE - 2018
www.endodonzia.it

segreteria.sie@me.com

15-17 Bologna, BO
XXXVII Congresso Internazionale AIOP
www.aiop.com

16-17 Bologna, BO
XXVIII Congresso Nazionale della Associazione Igienisti Dentali

Italiani (AIDI)
www.aiditalia.it

17 Milano, MI
Anyridge Day Milano
www.megagenitalia.it

23-24 Genova, GE
Congresso SIA - Odontoiatra e odontotecnico:

Le sinergie per il successo
Tel. 0521.290191
sia@mvcongressi.it
www.mvcongressi.com

23-24 Milano, MI
Congresso Nazionale Associazione Italiana Gnatologia
Tel. 011.7499601-Fax 011.7499576
trincheroselecongressi@gmail.com

Congressi e Fiere all'estero

01-03 Baku, Azerbaijan
BIHE 2018 - 24th Azerbaijan International Healthcare Exhibition
Iteca Caspian LLC
Phone: +994 12 4041000
Fax: +994 12 4041001
Website: www.iteca.az
Email: office@iteca.az

02-03 Prescott, Stati Uniti
Demystifying Complex Care Series A System Based Care Approach to Treating - Biofunctional Disorders & Dento-Medical Issues
Phone: +1 928 776 0239

07-09 Samara, Russia
Dental Expo Samara 2018
Dental Expo - Phone: +7 495 921 4069
Email: info@dental-expo.com
Website: www.dental-expo.com

08-10 Porto, Portogallo
Expo-Dentaria 2018
28th Portuguese Dental Association Annual Meeting
Ordem Dos Medicos Dentistas (Portuguese Dental Association)
Phone: +351 226 197 690
Fax: +351 226 197 699
Email: expodontariaportugal@omd.pt
Website: www.omd.pt

08-09 St. Charles, Stati Uniti
MCDC 2018 - 77th Annual Mid-Continent Dental Congress

Greater St. Louis - Dental Society
Phone: +1 314 569 0444
Fax: +1 314 569 0448
E-mail: gslds@gslds.org
Website: www.gslds.com

09-10 Dubai - Emirati Arabi Uniti
10th Dental Facial Cosmetic Conference & Exhibition
CAPP Events - Phone: +971 4 3616174 - Fax: +971 4 3686883
Mob: +971 50 2793711
Email: events@cappmea.com
Website: www.cappmea.com

09-10 Francoforte, Germania
ID Infotage Dental Frankfurt 2018
Christoph Hofmann (Project Manager) - Phone: +49 221/240 86 71
Fax: +49 221/240 86 70

14-16 Rostov sul Don, Russia
Dental-Expo Rostov 2018
Dental-Expo - Tel: +7 495 921 4069
Fax: +7 495 921 4069
Email: info@dental-expo.com
Website: www.dental-expo.com

14-16 Stoccolma, Svezia
Swedental 2018 - The Annual Dental Congress & Swedental
Stockholm International Fairs
Phone: +46 8 749 41 00
Email: info@stockholmsmassan.se

15-17 Addis Abeba, Etiopia
MedExpo Ethiopia 2018 - Dentexpo

Ethiopia 2018 - 2nd Trade Fair On Medical, Pharmaceuticals & Healthcare
Expogroup - Phone: +971 4 3721421
Fax: +971 4 3721422

16-17 Cracovia, Polonia
Dentamed 2018 - 17th Dental Trade Show in Wroclaw
EXPO Krakow
Phone: +48 12 644 59 32 // 644 81 65
Fax: +48 12 644 61 41
Email: biuro@targi.krakow.pl

16-21 Shenzhen, Cina
eHealth 2018 - China eHealth Show
Creativity Convention & Exhibition Ltd. (CCEC)
Phone: +86 755 8326 0488 / 8322 4480

22-24 Helsinki, Finlandia
The Finnish Dental Congress and Exhibition 2018
Phone: +358 40 450 3250
Fax: +358 9 142 358
Email: info@finnexpo.fi
Website: www.finnexpo.fi

23-24 Bilbao, Spagna
SidP Summit European Symposium - recession coverage at teeth and implants
segreteria@sidp.it

23-24 Harrogate, Regno Unito
OHC 2018 - Oral Health Conference & Exhibition

Guarda tutti i congressi del 2018/19



Vai su infodent.it/eventi

Conference Partners Ltd
Phone: +353 1 296 8688
Mob: +353 87 223 3477
Email: colm@conferencepartners.ie

25-28 New York, Stati Uniti
Greater New York Dental Meeting 2018 (GNYDM) - 94th Annual Session
Greater New York Dental Meeting
E-mail: info@gnydm.com
Website: www.gnydm.com

27-01 Parigi, Francia
ADF 2018 - The French Dental Association Annual Meeting
Association Dentaire Francaise
Phone: +33 1 58 22 17 10
Fax: +33 1 58 22 17 40
Website: www.adf.asso.fr

28-30 Ekaterinburg, Russia
Dental-Expo Ekaterinburg 2018 8th Specialized Exhibition
Dental - Expo -
Email: info@dental-expo.com
Website: www.dental-expo.com



Disponibile da oggi anche il nuovissimo sistema di riprese

Scopri come fare per provarlo nel tuo studio. Contattaci



LABOMED LTS L'unico a fornire dotazione di serie completa

Via Livia Drusilla 12, Roma T. 06.768472 F. 06.76984002 www.lts-srl.com - info@lts-srl.com

DENTISTI

CERAMICA

Data: 16-17 - Frosinone, FR
Segreteria Tressis Italia
corsitressis@gmail.com
Tel. 0438.418316
Corso focus zirconia
Nicoletti G.

CHIRURGIA

Data: 10 - Piacenza, PC
Intercontact Srl
Tel./Fax 0721.26773
info@intercontact.it
**Flussi di lavoro digitali in
chirurgia guidata con live surgery**
Baruffaldi A. e A.

Data: 17-16
Corso FAD
info@seligomedical.com
www.seligomedical.com
**Emocomponenti autologhi
ad uso non trasfusionale**
50 Crediti ECM

Data: 22-23 - Como, CO
Lake Como Institute
Tel. 031 2759092
info@lakecomoinstitute.com
Maxillary sinus elevation course

Data: 23 - Genova, GE
Mectron s.p.a. - Tel. 348.7126606
segreteriaeventi@mectron.com
www.mectron.it
**Estrazioni degli ottavi con tecnica
piezoelettrica: vantaggi clinici**
Vercellotti T.

CONSERVATIVA

Data: 08-11 - Ancona, AN
segreteria@dentalcampus.it
**Gestione dei tessuti molli
in regione estetica ed in
sede implantare dopo la
rigenerazione ossea**
Ronda M.
25 Crediti ECM

Data: 10 - Trieste, TS
eventi@aio.it
**La moderna restaurativa
parziale indiretta posteriore:
inlays onlays overlays
veneerslays lo stato dell'arte**
7 Crediti ECM

Data: 17-18 - Milano, MI
segreteria@dentalcampus.it
**Il recupero funzionale ed
estetico con conservazione
del dente compromesso: la
chirurgia parodontale**
Fonzar A.
18 Crediti ECM

Data: 23 - Mantova, MN
Simit Next - Tel. 0376.267850-32
education@simitdental.it
**ONLY RESTO Protocolli
clinici per restauri diretti**
Palazzi F.

Data: 23-24 - Roma, RM
segreteria@dentalcampus.it
**Le tecniche rigenerative/
ricostruttive a scopo implantare
nei mascellari edentuli con difetti
ossei: come ottimizzare i risultati
e prevenire/gestire le eventuali
complicanze corso teorico pratico**

Chiapasco M.
18 Crediti ECM

Data: 26 - Roma, RM
De Ore - Tel. 045.60 20 924
**La Rigenerazione guidata
dell'osso con membrane
riassorbibili e non**
Belleggia F.

Data: 30-01 - Milano, MI
segreteria@dentalcampus.it
**Restauri diretti anteriori
posteriori dalla diagnosi
ai tips and tricks...**
Chiodera G.
18 Crediti ECM

DIGITALE

Data: 09 - Catania, CT
Bplus srl - Tel. 0761.393327
segreteria@bplus.srl
digitaldentalday.it
Digital Dental Day 2018

Data: 10 - Roma, RM
BeC srl - Tel. 0761.393.327
eventi@bec.it
**Progettare con il digitale: dalla
semplice creazione di un modello 3D
alla pianificazione impianto protesica**

EMERGENZE

Data: 24 - Ancona, AN
segreteria@dentalcampus.it
**Emergenze ambulatoriali
in odontoiatria**
Buglioni L.
10 Crediti ECM

ENDODONZIA

Data: 08 - Milano, MI

segreteria.sie@me.com
**Problem Solving within the
Scope and Challenges of
Endodontic Procedures**
Gutmann J.

Data: 23 - Limena, PD
www.dentalclub.it
**Workshop: GC Gradia Plus, la
nuova era del composito è arrivata**

Data: 23-24 - Padova, PD
ongarofranco@alice.it
**L'Eccellenza nella
Moderna Endodonzia**
Ongaro F.

ESTETICA

Data: 15-17 - Desenzano del Garda
De Ore - Tel. 045 60 20 924.
**Area Estetica: dalla
rigenerazione alla protesi**
Tadisco M.

Data: 16 - Roma, RM
Tel. 06.5576993
info@romadent2c.it
**Corso di termoformatura Erkodent
per medici ed odontotecnici:
dispositivo antirussamento Silensor-
sl e parodonti sportivo PlaySafe**
Pace E.

IMPLANTOLOGIA

Data: 09-10 - Verona, VR
Prodent Italia - Tel. 02.3535227
info@prodentitalia.it
www.prodentitalia.eu
**Corso pratico di implantologia
su preparati anatomici umani**
Carpegna A., Bellardini M.,
Iacomino E.

Evolution of Biotech products:

- 1995: Biotech è fondata
- 1998: BIO-GEN, BIOCOLLAGEN
- 2000: OSTEOPANT
- 2004: HEART, Flex
- 2008: OSTEON
- 2011: Zymo-Teck
- 2012: AWAYR
- 2014: Xenomatrix
- 2015: ExurTeck
- 2016: ChondroGrid
- 2017: ACTIVABONE
- 2018: L'evoluzione continua

Evolutione senza fine
Dal 1995 soluzioni innovative per la medicina rigenerativa

BiOTECK®
www.biotech.com

**Digitale:
vedi,
conosci,
provi.**



Digital Dental Day

Il digitale più semplice che c'è.

**Giornate teorico_pratiche itineranti
per odontoiatri ed odontotecnici**

Informazione e Formazione - Le giornate DDD sono pensate per dare la possibilità a tutti, di capire, imparare e approfondire le tematiche digitali, attraverso l'intervento di esperti del settore. Ma anche per mostrare, verificare e testare i prodotti e le attrezzature più innovative con l'aiuto degli specialisti.

Salerno 05|10|18
Catania 09|11|18

**PARTECIPAZIONE GRATUITA COMPRENSIVA DI COFFEE BREAK E LIGHT LUNCH
POSTI LIMITATI**

**ISCRIVITI ONLINE ALL'EVENTO ED AI WORKSHOP
DI INTERESSE SU: digitaldentalday.it**

Ai primi 50 iscritti un omaggio speciale il giorno dell'evento
Location e maggiori informazioni su digitaldentalday.it

Organizzazione: BPlus srl
segreteria@bplus.srl - T. 0761.393.327

Main sponsor



Data: 12 - Bergamo
De Ore - Tel. 045.60.20.924
Il disegno dei lembi e le suture in implantologia e chirurgia ossea rigenerativa
Ronda M.

Data: 16 - Cornaredo, MI
Prodent Italia - Tel. 02.3535227
info@prodentitalia.it
www.prodentitalia.eu
Workshop software Realguide® 5.0
Capitani M.

Data: 19-20 - Sesto Fiorentino, FI
Segreteria ISO - Tel. 055.304458
iso@leone.it
Corso clinico-pratico di Implantologia Osteointegrata e di Implantoprotesi
Targetti L.

Data: 23 - Paderno Dugnano, MI
Prodent Italia - Tel. 02.3535227
info@prodentitalia.it
www.prodentitalia.eu
Implantologia, approccio biomimetico e funzionale
D'Agostino M.
15 Crediti ECM

MANAGEMENT

Data: 02-31 - Corso FAD
Segreteria Provinciale
AIO di Torino
info@aioletorino.it
Corso di aggiornamento RSPP per datore di lavoro
21 Crediti ECM

Data: 09 - Roma, RM
BeC srl - Tel. 0761.393.327
eventi@bec.it

Lo Studio Dentistico Moderno: Spunti di Gestione e Integrazione per una sala d'aspetto affollata

Data: 17 - Cagliari, CA
eventi@aio.it
Delega! Fai crescere il tuo studio e libera il tuo tempo
8 Crediti ECM

MARKETING

Data: 23 - Roma, RM
BeC srl - Tel. 0761.393.327
eventi@bec.it
Business Model Integration: un algoritmo capace di amplificare il tuo mercato

ODONTOSTOMATOLOGIA

Data: 20 - Milano, MI
Odontes - www.odontes.it
Diatesi emorragiche in odontostomatologia
Bucciarelli P.

ORTODONZIA

Data: 17 - Rapallo, GE
Paola Nebuloni
orthocorsi@micrium.it
Soluzioni cliniche multidisciplinari nell'adulto e nel bambino in ortognatodonzia
Silvestrini Biavati A.
50 Crediti ECM

PARODONTOLOGIA

Data: 09 - Roma, RM
Mectron s.p.a. - Tel. 348.7126606
segreteriaeventi@mectron.com
www.mectron.it
Gestione del biofilm nel trattamento del paziente parodonta-

le, implantare e ortodontico
Genovesi A.

Data: 22 - Ancona, AN
segreteria@dentalcampus.it
Sinergie parodonto-protetiche: come mantenere la dentatura fortemente compromessa - corso clinico su pazienti
Capri D., Ori G.
45 Crediti ECM

PEDODONZIA

Data: 18-20 - Milano, MI
segreteria@dentalcampus.it
Osservazione, diagnosi e terapia multifunzionale nel bambino da 0 a 4 anni: un puzzle multidisciplinare
Birardi V.
25 Crediti ECM

PROTESI

Data: 08-10 - Modena, MO
www.laboratorionannini.com
La protesi totale: metodiche cliniche e tecniche

Data: 09-10 - Tivoli Terme, RM
Segreteria organizzativa
Tel. 0774.379166/339.5419371
info@afgtlab.it
www.afgtlab.it
AFG - Anatomic Functional Geometry - Corso base di modellazione naturale in cera con la tecnica AFG-The Original
Cecere A.

Data: 23-24 - Milano, MI
segreteria@dentalcampus.it
Applicazione clinica delle preparazioni verticali nella

moderna odontoiatria
Scutellà F.
18 Crediti ECM

Data: 23-24 - Modena, MO
www.laboratorionannini.com
Corso annuale teorico-pratico di protesi fissa

Data: 30-01 - Roma, RM
segreteria@dentalcampus.it
Corso teorico pratico corso teorico-pratico di protesi con un approccio moderno e minimamente invasivo
Batalocco G.
18 Crediti ECM

ODONTOTECNICI

CERAMICA

Data: 16-17 - Frosinone, FR
Segreteria Tressis Italia
corsitressis@gmail.com
Tel. 0438.418316
Corso focus zirconia
Nicoletti G.

Data: 30-01 - Brescia, BS
Siced - Tel./Fax 030.2092960
www.siced.info
Corso Master per i Masters
Fiora M.

COLORE

Data: 09-10 - Sutri, VT
Centro Corsi della Feniiiiiii
Tel. 0761.600396



LA GNATUS ITALIA, AZIENDA LEADER NEL CAMPO DELLE ATTREZZATURE DENTALI, È LIETA DI PRESENTARE **EAGLE** LA GRANDE INNOVAZIONE NEL CAMPO RADIOLOGICO

Eagle PS

Eagle PS è un sistema di radiografia digitale che consente di acquisire le immagini in pochi secondi, fornendo immagini di alta qualità e consentendo una diagnostica più accurata. Inoltre, rende l'esame più confortevole per i pazienti, dal momento che le piastre al fosforo sono 30 volte più sottili dei tradizionali sensori cablati utilizzati nell'imaging digitale, oltre a fornire un'area attiva al 100% senza perdere strutture importanti.

OFFERTA LANCIO
€ 3.900



visita il nostro sito www.gnatus.it

New IDA

Il sensore intraorale NewIDA offre soluzioni di imaging efficienti per diagnosi più precise, accurate e sicure. NewIDA collega il tuo ufficio al futuro, ottimizza i processi di acquisizione intraorale dei raggi X e gestisce in modo efficiente le immagini dei tuoi pazienti. Risparmia tempo, smetti di spendere film radiografici, sviluppatori e riparatori, fai diagnosi più sicure, stupisci i tuoi pazienti e contribuisci alla salvaguardia dell'ambiente!

OFFERTA LANCIO
€ 1.790

GNATUS via Matteotti, 19 - 80026 Casoria (NA) | tel. 0815 854 492 | info@gnatus.it

➤ AGENDA CORSI - NOVEMBRE 2018

feniiiiix@tiscali.it
www.feniiiiix.com
**Corso sulla colorazione
della Zirconia e Disilicato**

Data: 17 - Sutri, VT
Centro Corsi della Feniiiiix
Tel. 0761.600396
feniiiiix@tiscali.it
www.feniiiiix.com
**Corso sul Colore e Forma
in Protesi Totale**

Data: 24 - Sutri, VT
Centro Corsi della Feniiiiix
Tel. 0761.600396
feniiiiix@tiscali.it
www.feniiiiix.com
Corso Tessitura Superficiale

DIGITALE
Data: 09 - Catania, CT
Bplus srl - Tel. 0761.393327
segreteria@bplus.srl
digitaldentalday.it
Digital Dental Day 2018

ESTETICA
Data: 16 - Roma, RM
Tel. 06.5576993
info@romadent2c.it
**Corso di termoformatura
Erkodent per medici ed
odontotecnici: dispositivo
antirussamento Silensor-sl e
paradenti sportivo PlaySafe
Pace E.**

GESTIONE
Data: 09 - Roma, RM
www.straumann.it

**Comunicare, vendere,
negoziare, ottenere risultati**
Morini M.

IMPLANTOLOGIA
Data: 23-24 - Pesaro, PU
Sweden & Martina
www.sweden-martina.com
**Corso teorico e pratico di
chirurgia implantare, protesi
dentale e odontotecnica digitale
utilizzando un innovativo
impianto a piattaforma
conica. dal dente singolo alla
riabilitazione complessa**
Vignato G., Vignato C.,
Finotello R.

ORTODONZIA
Data: 30-01 - Milano, MI
Segreteria ISO - Tel. 055.304458
iso@leone.it
Ortodonzia fissa
Fantozzi F.

PROTESI
Data: 08-10 - Modena, MO
www.laboratorionannini.com
**La protesi totale: metodiche
cliniche e tecniche**

Data: 09-10 - Tivoli Terme, RM
Segreteria organizzativa
Tel. 0774.379166/339.5419371
info@afgtlab.it
www.afgtlab.it
**AFG - Anatomic Functional
Geometry - Corso base di
modellazione naturale in cera
con la tecnica AFG-The Original
Cecere A.**

Data: 23-24 - Milano, MI
segreteria@dentalcampus.it
**Applicazione clinica delle
preparazioni verticali nella
moderna odontoiatria
corso teorico-pratico**
Scutellà F.
18 Crediti ECM

IGIENISTI

COMUNICAZIONE
Data: 01-28 - Online
Corso FAD segreteria@bec.it
Anche le parole sono strumenti
2 Crediti ECM

DIGITALE
Data: 09 - Catania, CT
Bplus srl - Tel. 0761.393327
segreteria@bplus.srl
digitaldentalday.it
Digital Dental Day 2018

EMERGENZE
Data: 24 - Ancona, AN
segreteria@dentalcampus.it
**Emergenze ambulatoriali
in odontoiatria**
Buglioni L.
10 Crediti ECM

LASER
Data: 24 - Genova, GE
www.aiditalia.it
**Corso teorico pratico di
alta formazione in laser
e nuove tecnologie nel
distretto cranio facciale**

PARODONTOLOGIA
Data: 23-24 - Roma, RM
www.unid.it
**La miniinvasività e il controllo
dell'infezione parodontale e
perimplantare a disposizione
dell'igienista dentale e la
corretta gestione dello
strumentario parodontale**

Data: 09 - Roma, RM
Mectron s.p.a. - Tel. 348.7126606
segreteriaeventi@mectron.com
www.mectron.it
**Gestione del biofilm nel
trattamento del paziente
parodontale, implantare
e ortodontico**
Genovesi A.

ASO

EMERGENZE
Data: 24 - Ancona, AN
segreteria@dentalcampus.it
**Emergenze ambulatoriali
in odontoiatria - corso
teorico pratico**
Buglioni L.
10 Crediti ECM

PEDODONZIA
Data: 18-20 - Milano, MI
segreteria@dentalcampus.it
**Osservazione, diagnosi e terapia
miofunzionale nel bambino da 0 a
4 anni: un puzzle multidisciplinare**
Birardi V.
25 Crediti ECM

Riparazione Manipoli Dentali

**I nostri rotori CareFree per turbine
non necessitano lubrificazione!**

**Prova il Servizio
in offerta a 95 Euro**

Offerta valida per la riparazione di una turbina
con sostituzione cuscinetti sistema CareFree
Ritiro e consegna compresi, IVA esclusa.
Garanzia sulle riparazioni di 6 mesi.



Vendita e Assistenza
MK-dent®
GERMANY



Numero Verde
Chiama il 800.031683

a tutto il resto pensiamo NOI
Tutti i preventivi sono gratuiti

CMS
2000
tecnologia e innovazione



CMS 2000 Srl
Via Einaudi, 22
27015 Landriano (PV)
Tel.: 0382-954041 / Fax: 0382-953840
internet: www.cms2000.it
www.dentalwebstore.it



N° 1 nella produzione di protesi dentarie



*Ti piacerebbe offrire al tuo paziente un
lavoro come questo a soli **29,70 euro** a corona?*

Altri esempi dei nostri prezzi:



55€ Protesi totale
Superiore o Inferiore



Da **39€** Valplast



Da **33,50€** Scheletrato



www.expadent.com

E-mail: info@expadent.com

Telefono: 02.21807698

Massima qualità al miglior prezzo

**Le fotografie in questo annuncio corrispondono a lavori realizzati presso il nostro laboratorio.*

➤ Scheda Prodotto

PRODOTTO	CATEGORIA	PRODUTTORE
OSSIGENO AIR LIQUIDE SANITÀ	Farmaco gassoso	Air Liquide Sanità



➤ Presentazione

Un farmaco indispensabile nella gestione delle emergenze odontoiatriche

Le emergenze odontoiatriche rappresentano un evento improvviso ed imprevedibile che mette in pericolo la vita di una persona. Nella loro gestione è importante avere a disposizione un kit per le emergenze (DDG Sanità N°8100 17.05.2004), che contenga quei farmaci indispensabili per intervenire in modo tempestivo ed efficace. L'ossigeno medicinale è un farmaco. Il DL.219 del 2006 Art. definisce i gas medicinali come "ogni medicinale costituito da una o più sostanze attive gassose miscelate o meno a eccipienti gassosi". La produzione deve essere di qualità farmaceutica e viene garantita con il rilascio dell'AIC (Autorizzazione all'Immissione in Commercio) da parte dell'AIFA (Agenzia Italiana del Farmaco). Inoltre, il Riassunto delle Caratteristiche del Prodotto permette il corretto e sicuro utilizzo del farmaco. Le **indicazioni terapeutiche** dell'ossigeno riguardano il "trattamento dell'insufficienza respiratoria acuta e cronica"*. L'ossigeno medicinale viene somministrato attraverso l'aria inalata nei pazienti con ventilazione spontanea attraverso cannule nasali o maschere idonee*, collegate direttamente al flussimetro integrato nella confezione (bombola). Il dosaggio della confezione è 100% di ossigeno, ma è necessario impostare il flusso in base alla capacità polmonare del paziente.



➤ Approfondimenti Web

Per informazioni dettagliate sull'Ossigeno AirLiquide Sanità visita la pagina infodent.it/focus/airliquide in cui potrai trovare:

-  **Riassunto delle Caratteristiche del Prodotto**
-  **Video**
-  **Link e contatti Azienda**

➤ Link interattivo



FOTOGRAFA IL QR CODE E VAI AGLI APPROFONDIMENTI

Potrai accedere in tempo reale alla scheda e al sito del prodotto.

Visita la pagina del focus infodent.it/focus/airliquide



Caratteristiche e vantaggi

- Qualità farmaceutica garantita con il rilascio dell'AIC da parte dell'AIFA
- Per il trattamento dell'insufficienza respiratoria acuta e cronica
- Per la gestione delle emergenze odontoiatriche
- Privo di controindicazioni assolute in condizioni normobariche
- Confezione "pronta all'uso" mobile e compatta
- Flussimetro integrato
- Sicurezza e semplicità di utilizzo

*RCP su: <https://www.airliquidehealthcare.it/ossigeno>

➤ Biglietto da visita

Air Liquide Sanità Service S.p.A.
Via del Bosco Rinnovato, 6 - Edificio U7
20090 Assago Milanofiori Nord (MI)
Tel. 02 40.21.1 / Fax 02 4021.806
it-info@airliquide.com
www.airliquidehealthcare.it

> Scheda Prodotto

PRODOTTO	CATEGORIA	PRODUTTORE	BiOTECK®
ACTIVABONE	Biomateriali	Bioteck spa	

> Presentazione




Next Regeneration Technology

Activabone® è una pasta ossea di ultima generazione caratterizzata da uno straordinario equilibrio tra proprietà reologiche e biologiche per impiego in Chirurgia Oro-maxillo-facciale oltre che in ortopedia e neurochirurgia. Activabone® nasce dall'associazione di Exur® - idrogelo polimerico di grado medicale sviluppato dai laboratori Bioteck - con DBM, granuli o chips ossee di origine equina. L'innovativa tecnologia Exur-Teck® consente di realizzare biomateriali composti con consistenza, malleabilità e proprietà reologiche variabili (in particolare, paste d'osso iniettabili, malleabili, modellabili e pre-formate), in virtù della visco-elasticità modulabile della componente gelificata, ottenuta aggiungendo ai polimeri una specifica quantità di una molecola con funzione visco-modulante, l'Acido Ascorbico (Vitamina C), al fine di ottenere un hydrogel a densità e viscosità desiderate, sfruttando la sua capacità di modulare il cross-linking delle catene polimeriche durante la sterilizzazione a raggi Beta delle paste d'osso in cui è miscelato. Activabone® rappresenta una valida alternativa agli innesti ossei tradizionali, superando i limiti tipici dei carrier impiegati nelle paste ossee di prima generazione, caratterizzate spesso da proprietà reologiche non idonee a garantire un buon handling e poco resistenti al dilavamento durante l'impianto in ambiente sanguinolento.



> Approfondimenti Web

Per informazioni dettagliate su Activabone visita la pagina <http://infodent.it/focus/activabone> in cui potrai trovare:

	Brochure
	Catalogo
	Link e contatti azienda

> Link interattivo

**FOTOGRAFA IL QR CODE E VAI AGLI APPROFONDIMENTI**

Potrai accedere in tempo reale alla scheda e al sito del prodotto.

Visita la pagina del focus <http://infodent.it/focus/activabone>




Caratteristiche e vantaggi

Con questa tecnologia si possono ottenere paste d'osso iniettabili estremamente fluide, oppure dense, a seconda delle specifiche indicazioni d'uso; o ancora paste malleabili, o in forma di "crunch", in grado di trattenere e incorporare anche granuli e chips molto strutturati, così da rispondere alle più disparate esigenze della chirurgia dentale e ortopedica.

> Biglietto da visita

BIOTECK SPA
Via Enrico Fermi 49 - 36057 Arcugnano (VI)
Tel. 0444 289366 / Fax 0444 285272
info@bioteck.com
www.bioteck.com

› Scheda Prodotto

EVENTO	CATEGORIA	PROVIDER ECM	
CORSO FAD CORSO TEORICO-PRATICO	Eventi	Seligo	

› Presentazione

Corsi: "Emocomponenti autologhi ad uso non trasfusionale" e "Interpretazione dell'imaging radiologico del distretto odonto-maxillo-facciale nella pratica clinica odontoiatrica"




Seligo, provider nazionale in formazione sanitaria accreditato presso Agenas, ha progettato un corso online della durata di 50 ore finalizzato ad erogare la formazione necessaria per la gestione e l'utilizzo degli emocomponenti autologhi sulla base della normativa vigente. Accreditato per tutte le professioni sanitarie, il corso è organizzato e presentato dagli specialisti in materia che forniranno ai partecipanti le informazioni scientifiche necessarie tenendo conto delle differenti tipologie di emocomponenti autologhi e spiegando loro come devono essere utilizzati. Al termine del programma, i partecipanti acquisiranno 50 crediti formativi.

Nelle giornate di venerdì 26 e di sabato 27 ottobre, Seligo sposta invece il focus sulla radiologia odontostomatologica erogando, nella città di Bologna, un corso teorico-pratico incentrato sulla trattazione dell'ortopantomografia, della cbct, della dosimetria e della radioprotezione. Il corso rilascia 22 crediti ECM.



› Approfondimenti Web

Per informazioni dettagliate sui corsi Seligo visita la pagina <http://infodent.it/focus/seligo> in cui potrai trovare:

-  **Programma Corso FAD**
-  **Programma Corso teorico-pratico**
-  **Link e contatti provider**

› Link interattivo



**FOTOGRAFA IL QR CODE
E VAI AGLI APPROFONDIMENTI**

Potrai accedere in tempo reale alla scheda e al sito del prodotto.

Visita la pagina del focus <http://infodent.it/focus/seligo>

 Argomenti trattati

Emocomponenti autologhi ad uso non trasfusionale

- L'uso e le diverse tipologie di emocomponenti autologhi;
- Modalità di utilizzo e applicazione clinica degli emocomponenti autologhi.

Interpretazione dell'imaging radiologico del distretto odonto-maxillo-facciale nella pratica clinica odontoiatrica


- L'evoluzione della Radiologia Odontostomatologica;
- Imaging odonto-maxillo-facciale bidimensionale con trattazione della CBCT e dell'ortopantomografia;
- Dosimetria e radioprotezione.

› Biglietto da visita

Informazioni e iscrizioni:

BPLUS SRL
Tel 0761.393.327
roberta.friggi@bplus.srl

> Scheda Prodotto

EVENTO	TIPOLOGIA	ORGANIZZATORE	
ALLA RICERCA DELLA PROTESI IMPLANTARE IDEALE	Eventi	San Patrignano	

> Presentazione

Alla ricerca della protesi implantare ideale

Focus tematico dedicato allo stato dell'arte in impianto-protesi




Sabato 3 Novembre 2018
presso l'Auditorium della Comunità di San Patrignano

"Alla ricerca della protesi implantare ideale" è il tema dell'ottava edizione del "Simposio di Odontoiatria" di San Patrignano che si terrà presso la comunità riminese sabato 3 novembre 2018. Quest'anno il convegno si pone l'obiettivo di approfondire la tematica dello stato dell'arte in impianto-protesi. Protagonisti dell'evento saranno i referenti dell'IAO (Italian Academy of Osseointegration) e AIOP (Accademia Italiana di Odontoiatria Protetica), con un parterre di relatori d'eccellenza che guideranno la giornata dedicata alla Comunità. In linea con gli anni passati, sarà un Simposio dall'alto interesse scientifico, al quale gli ospiti potranno partecipare con i propri cari. Durante il convegno i loro accompagnatori potranno prendere parte gratuitamente al format "Un Giorno @San Patrignano" effettuando la visita alla comunità, scoprendo una realtà unica, che ospita in maniera gratuita 1300 ragazzi. Per ognuno di loro la possibilità di riscattarsi e imparare una professione in uno dei 50 settori di formazione. L'intero ricavato andrà a sostegno del progetto "Costruire sorrisi" di San Patrignano, volto a riportare concretamente il sorriso ai ragazzi della comunità il cui cavo orale è stato rovinato da anni di uso di sostanze.



> Approfondimenti Web

Per informazioni dettagliate sull'evento visita la pagina <http://infodent.it/focus/sanpatrignano2018> in cui potrai trovare:

	Brochure
	Video
	Link e contatti azienda

> Link interattivo

**FOTOGRAFA IL QR CODE E VAI AGLI APPROFONDIMENTI**

Potrai accedere in tempo reale alla scheda e al sito del prodotto.

Visita la pagina del focus
<http://infodent.it/focus/sanpatrignano2018>

 Relatori ed argomenti trattati

- **Dr. Stefano Gracis:** Parametri protesici ideali in protesi implantare
- **Dr. Ugo Covani:** L'unità perio-implanto-protesica: considerazioni biologiche e implicazioni cliniche
- **Dr. Alfonso Caiazza:** Il trattamento dell'alveolo nelle zone estetiche: criteri decisionali in funzione impianto-protesica
- **Dr. Marco Ronda:** Riabilitazione dei settori posteriori atrofici ricostruendo le condizioni ottimali per il successo protesico
- **Dr. Diego Capri:** Il successo a lungo termine in implantologia: mantenimento e mantenibilità

> Biglietto da visita

SAN PATRIGNANO
Via San Patrignano, 53 - 47853 Coriano (Rimini)
Tel. 0541.362111 / Fax 0541.756108
info@sanpatrignano.org
www.sanpatrignano.org

“Posso ridurre quasi del 50% i costi del mio laboratorio senza rinunciare alla massima qualità e affidabilità”

Dr. Raffaele Filipo

Numero iscrizione Albo: 47310

Laurea in Odontoiatria

presso Università di Santiago di Compostela

Cari amici e colleghi, in questo forte momento di crisi in cui è fondamentale ridurre i costi, voglio consigliarvi un nuovo Laboratorio: Dental Lab.

Una vera scoperta!

È già più di un anno che lavoro con loro ed i risultati sono eccellenti.

Posso offrire ai miei pazienti **un'alta qualità ad un prezzo al di sotto di quello che siamo abituati a pagare**, riducendo quasi del 50% i costi del laboratorio.

Se desiderate maggiori informazioni o avete domande, non esitate a contattarci.



DENTAL Lab

ITALIA • FRANCIA • SPAGNA • PORTOGALLO

Tel. 06.97629562

e-mail: info@dental-lab.fr

www.dental-lab.fr

Corona di porcellana Cr-Co	37,00 €
Struttura scheletrato di 8 pezzi o più	42,00 €
Struttura acrilica completa sup. o inf	39,50 €
Corona di zirconio	89,00 €

APPROFITTA DI QUESTA OCCASIONE UNICA

A SEGUITO DEL FORTE INTERESSE MANIFESTATO PER IL NOSTRO LABORATORIO, OFFRIAMO FINO A SETTEMBRE IL PRIMO LAVORO GRATUITAMENTE

TOTALMENTE GRATUITO

INOLTRE EFFETTUANDO UN ORDINE ENTRO IL 30.09.2018
AVRETE DIRITTO AI PREZZI BLOCCATI FINO A FINE 2018

Un unico referente per il tuo studio completo: Linea Diretta

L'apertura di uno studio dentistico comporta sicuramente uno stress non indifferente per il professionista che si ritrova a interfacciarsi con diverse figure e con varie problematiche, come ad esempio la piombatura delle sale, la metratura adeguata dei singoli locali, il RAI (rapporto aero-illuminante), ecc.

Per facilitare il compito del professionista è utile appoggiarsi ad un team esperto. Linea Diretta è un'azienda che si è specializzata nella realizzazione di studi completi. Possiamo supportare il professionista in ogni fase del suo lavoro, dal supporto nella scelta dell'immobile, alla progettazione, dalla consulenza sulle pratiche burocratiche, alla direzione dei lavori, fino alla fornitura di tutte le at-



trezzature, riducendo i costi e i tempi di realizzazione. Lavoriamo con un team collaudato di specialisti (architetti, muratori, cartongessisti, elettricisti, idraulici), per offrire al cliente un servizio strutturato ed efficace.

Linea Diretta resta all'avvan-

guardia sui riuniti con Italo, poltrona pneumatica che unisce un design moderno ad un'ottima funzionalità e ad un prezzo estremamente competitivo. Forniamo, inoltre, tutte le attrezzature per completare lo studio, con prodotti dei più rinomati

marchi del settore, dai mobili Astra ai sistemi di aspirazione Cattani, dalla radiologia Carestream alle autoclavi Dental X. Operiamo in tutta Italia attraverso una capillare rete di tecnici abilitati all'installazione e all'eventuale assistenza post-vendita. Visita il nostro sito, www.lineadirettamed.com, per vedere tutto il catalogo dei nostri prodotti, i nostri servizi, le nostre offerte. Ti aspettiamo anche nel nostro showroom, nel quale riceviamo anche sabato e domenica su appuntamento.

Linea Diretta srl

Tel. 035.731895

www.lineadirettamed.com

info@lineadirettamed.com



SAESHIN ITALIA

TRAUS is TRUST

EXTRAORDINARY HANDPIECES FOR TODAY
OUTSTANDING INNOVATION FOR TOMORROW



ANNUNCIAMO LA **NUOVA DISTRIBUZIONE SUL TERRITORIO NAZIONALE**
DELLA **FAMOSA AZIENDA COREANA SAESHIN**

assistenza tecnica nell'arco delle 24 ore

visita il nostro sito www.saeshin.it e cerca il micromotore più adatto a te



via Matteotti, 19 - 80026 Casoria (NA) | tel. 0815 854 492 | info@saeshin.it

Un'importante innovazione nel mondo dell'oral care: arriva la linea di collutori enzimatici funzionali "Lionellobio"

Il dottor Lionello Grossi, medico chirurgo e affermato professionista dell'odontoiatria a Milano, ha sviluppato una linea di prodotti rivoluzionaria: **Lionellobio**. Grazie alla sua esperienza decennale, dopo accurate ricerche sul campo per capire come combattere i numerosi effetti collaterali causati dall'utilizzo dei comuni collutori, spesso formulati con ingredienti di origine chimica potenzialmente nocivi, ha studiato insieme al suo team una soluzione naturale realmente efficace contro i principali problemi della bocca. Lavorando a lungo sugli enzimi di origine naturale, ha individuato e selezionato quelli che dimostravano di avere maggiore efficacia nell'igienizzazione e nel riequilibrio dell'ecosistema orale, creando Lionellobio, una nuova linea di collutori enzimatici funzionali di alta qualità.

I primi prodotti presentati sul mercato sono Daily, per la protezione quotidiana di denti, gengive e mucose, e Quiet, per un'azione mirata a disturbi gengivali. Ogni formula contiene ingredienti naturali altamente concentrati, scelti con cura e rigore scientifico; il meglio che la



natura può offrire per la protezione di denti, gengive e mucose e che non alteri l'equilibrio della flora batterica orale. I comuni collutori agiscono nel cavo orale per contrasto, eliminando ogni batterio presente nella bocca, promuovendo in questo modo la comparsa di numerosi effetti indesiderati e di una nuova popolazione batterica ancora più aggressiva. I collutori Lionellobio agiscono invece per affinità, svolgendo la stessa azione della saliva, attaccano solo i batteri dannosi della placca, rinforzando

così la popolazione dei batteri utili. La formulazione dei collutori della linea Lionellobio ha una densità maggiore rispetto ai normali collutori presenti sul mercato, questa permette a ogni ingrediente di aderire con più efficacia a denti, gengive e mucose, prolungando e amplificando la pulizia e la freschezza della bocca anche diversi minuti dopo lo sciacquo.

Tra gli ingredienti naturali della linea Lionellobio troviamo: il lisozima, la papaina, l'idebenone, la centella asiatica, il tea tree oil austra-

liano e la destranasi, enzima naturale che ha l'importante funzione di scindere il destrano, uno zucchero coloso creato e utilizzato dai batteri del cavo orale per moltiplicarsi e proteggersi dal mondo esterno aumentando il volume della placca. La destranasi rompe il destrano evitando la formazione della placca batterica e della carie. Lionello Grossi, divenuto celebre nel 2005 per essere stato il fondatore di "Overland for Smile", progetto umanitario itinerante totalmente no profit e di supporto odontoiatrico per i bambini istituzionalizzati negli orfanotrofi dell'est europeo, in collaborazione con il famoso programma "Overland" di Beppe Tenti, rinnova il suo impegno nel sociale, sostenendo con Lionellobio le missioni umanitarie di "Overland for Smile". I prodotti della linea Lionellobio sono acquistabili online sul sito lionellobio.com o nelle migliori farmacie selezionate.

Orality srl
Via Giannone 9 - 20154 Milano
Tel. 02.84934759
info@orality.it

DCTS
LA QUALITÀ È MISURATA

BSI
ISO 9001:2015
PM 518764

DGTS Srl
Corso Milano 14 ■ 20837 Veduggio con Colzano (MB) ■ TEL +39 0362 910763 FAX +39 0362 911255 E-MAIL: info@dgts.it www.dgts.it

TAGARNO
seeing solutions

- Microscopi digitali con telecamere FHD per analisi visive con ingrandimenti fino 500x
- Sistemi a lente fissa o intercambiabile
- Salvataggio immagini su memoria interna o esterna
- Software di misura

Italymed e Tag Dental all'Europario9-Amsterdam: l'evoluzione digitale



TAG DENTAL, in occasione della grande manifestazione della parodontologia europea che si è tenuta ad Amsterdam dal 20 al 23 Giugno 2018, ha organizzato durante lo svolgimento dei lavori congressuali (ben 10.000 delegati delle varie società di parodontologia!!!) il primo Meeting Mondiale della TAG.

TAG ha partecipato con un grande stand nella galleria commerciale legata all'importante evento, con grande numero di visitatori interes-

sati alla sistematica implantare TAG e soprattutto alla presentazione di una serie di nuovi prodotti e particolarmente alla nuova sistemistica di implantologia guidata TAG, al nuovo Kit per la Chirurgia Guidata e a tutti quei prodotti necessari per la realizzare lo work flow digitale, dalla progettazione del caso fino alla realizzazione della protesi. Il giorno 19/06, in anteprima all'apertura del Congresso, si è svolta la riunione di tutti gli importato-

ri e distributori TAG DENTAL nel mondo (ben 25!), provenienti da tutte le aree geografiche, fra cui ovviamente ITALYMED, importatore e distributore per l'Italia. In tale occasione sono stati presentati ai responsabili commerciali dei vari paesi tutte le novità, i nuovi cataloghi e tutto quanto riguardava il risultato del reparto R&D (Reserch & Development) della Tag, che in questo ultimo anno ha fatto uno sforzo ed un lavoro veramente enorme per poter offrire alla propria clientela una produzione ancora più all'avanguardia, soprattutto nel campo digitale e della chirurgia guidata. Il giorno 21 giugno, invece, presso l'Aitana Room Hotel, si è svolta una sessione scientifica riservata a tutti i Medici Odontoiatri e chirurghi implantari venuti da tutto il mondo su invito della TAG per partecipare a questo evento esclusivo. In tale occasione i vari opinion leader internazionali della TAG hanno fatto le loro presentazioni scientifiche e discusso con tutti i partecipanti della loro esperienza con le nuove tecniche e tecnologie. Il Dr.

P. Bylis (USA) ha presentato un innovativo metodo di rigenerazione guidata, utilizzando membrane di Titanio saldate con saldatrice ultrasonica, la Dr. C. Nacopoulos (Grecia) ha mostrato come l'implantologia si interfacci continuamente con l'estetica facciale utilizzando il Laser ed il PRP, l'Ing. F. Shoher (Svizzera) ha approfondito tutta la progettazione dell'implantologia guidata in 3D, proseguendo poi con il work flow protesico digitale. Infine il Dr. A. Miselli (Venezuela) ha affascinato la competentissima platea con il suo "Umbrella Concept", ovvero come la gestione dell'osso marginale e dei tessuti molli intorno all'impianto possa prevenire le perimplantiti. Un grande successo quindi per la TAG al suo "International Meeting" e all'Europario9 di Amsterdam!

Italymed
Tel. 331.3565647
info@italymed.eu
www.italymed.it

PEOPLE HAVE PRIORITY

W&H

SOLUZIONE COMPLETA PER STERILIZZAZIONE E MANUTENZIONE

1. DETERSIONE E LUBRIFICAZIONE

2. SIGILLATURA ERMETICA

3. STERILIZZAZIONE E TRACCABILITÀ

W&H Italia S.r.l.
 Via Bolgara, 2
 24060 Brusaporto
 (BG) - Italia
 t +39 035 6663911
 office.it@wh.com


Facebook Instagram YouTube LinkedIn

ODONTOIATRIA MODERNA. CORSI DI FORMAZIONE

CALENDARIO 2018



Certificazione Universitaria e Crediti ECM



- **CORSO DI FORMAZIONE:**
"Valorizza la tua professione di Odontoiatra"
20 Settembre 2018 - 05 Ottobre 2018 - 06 Ottobre 2018
Università degli Studi di Roma Tor Vergata
- **BUSINESS MODEL INTEGRATION:**
un algoritmo capace di amplificare il tuo mercato
23 Novembre 2018
Università degli Studi di Roma Tor Vergata
- **PROGETTARE CON IL DIGITALE:**
dalla semplice creazione di un modello 3D
alla pianificazione impianto protesica
10 Novembre 2018
Università degli Studi di Roma Tor Vergata
- **LO STUDIO DENTISTICO MODERNO:**
spunti di gestione e integrazione
per una sala d'aspetto affollata
09 Novembre 2018
Università degli Studi di Roma Tor Vergata

BeC srl è provider accreditato, al numero 361, dalla Commissione Nazionale ECM a fornire programmi di formazione continua per la professione di odontoiatra. BeC srl si assume ogni responsabilità per i contenuti, la qualità e la correttezza etica di questa attività ECM.

Per informazioni e iscrizioni: **Tel. 0761.393.327** | eventi@bec.it



Si ringrazia STARWHITE
per il contributo non vincolante

W&H - Soluzione Completa per la Chirurgia orale e l'Implantologia



W&H è l'unica azienda in grado di proporre una Soluzione Completa ed Integrata per la chirurgia orale e l'implantologia. Grazie all'offerta dei prodotti W&H che, oltre all'unità di Piezochirurgia e ai mo-

tori di Implantologia, oggi si completa del modulo Osstell per la misurazione della stabilità degli impianti. Il medico potrà eseguire ogni tipo di protocollo relativo alla piezochirurgia ed all'implantologia con un unico sistema con-

trollabile dallo stesso pedale senza fili.

Tutto questo grazie alle tre fasi per cui W&H offre soluzioni innovative:

- **Piezomed** stupisce per la sua tecnologia ultrasonica che garantisce estrema precisione senza danneggiare i tessuti molli: grazie al riconoscimento delle punte automatico, il medico dovrà semplicemente inserire la punta nel manipolo e Piezomed saprà già quale potenza utilizzare e quanto liquido irrorare; l'irrorazione della soluzione fisiologica sulla zona di taglio manterrà l'area priva dei residui di taglio ed eviterà necrosi. Ed oggi con i nuovi Kit di punte, sarà possibile effettuare anche la preparazione del sito implantare ed il rialzo del seno per via crestale!
- **Implantmed** conferma un livello di tecnologia ed innovazione ad altissimi livelli: grazie al controllo di coppia che garantisce assoluta precisione con potenza massima ed alla possibilità di verificare l'effettivo valore di torque di inserimento dell'impianto con il grafico visualizzabile sul display.

- **Osstell**, di recente acquisizione da parte di W&H, garantisce la certezza scientifica della stabilità primaria e secondaria grazie alla valutazione dell'ISQ.

Tre dispositivi che possono essere utilizzati con un solo pedale Wi-Fi, risolvendo anche il problema dei troppi cavi in sala operatoria.

"W&H ha studiato una soluzione capace di soddisfare ogni studio medico, adatto ai protocolli di routine e performante per le nuove tecnologie operative di settore."

*Angelo Bonzi,
Managing Director W&H Italia*

W&H Italia S.r.l.
Via Bolgara 2 - 24060 Brusaporto (BG)
Tel. 035.666 3911
www.wh.com

lionellobio®
THE ORAL CARE EVOLUTION

COLLUTORI
ENZIMATICI
FUNZIONALI

Integratori delle difese naturali della bocca.



lionellobio.com

La società Straumann sceglie i dischi dentali JUVORA™ per ampliare le proprie opzioni di trattamento di rigenerazione digitale

L'utilizzo di JUVORA™, dispositivo in PEEK1 ad elevate prestazioni, è supportato da una vasta serie di dati clinici e autorizzazioni ufficiali negli USA e da certificazioni in EU

Le soluzioni JUVORA™ stanno per diventare disponibili per molti dentisti e per i loro clienti a livello globale: la Straumann, società leader nel settore degli impianti e dell'odontoiatria rigenerativa e riparativa, ha aggiunto i dischi dentali JUVORA al proprio portfolio. La società fornirà strutture fresate JUVORA e distribuirà anche i dischi dentali come parte dei sistemi digitali Straumann® CARES®. I dischi dentali possono contribuire a migliorare la qualità di vita dei pazienti e sono adatti per protesi fisse e removibili, come impianti, dentiere complete e parziali, overdenture, corone e ponti.

Le soluzioni digitali Straumann CARES stanno facilitando i dentisti nel passaggio alle tecniche di progettazione e ai flussi di lavoro digitali. Un tale cambiamento, unitamente all'utilizzo di polimeri ad elevate prestazioni, fornisce nuove opzioni di produzione digitale e di trattamenti per dentisti e pazienti. L'interesse verso l'utilizzo di questi materiali per l'odontoiatria conservativa è in crescita, secondo quanto risulta da oltre 70 pubblicazioni sottoposte a valutazione «inter pares» nell'ultimo biennio, così come dall'aumento di studi clinici e da ricerche sui pazienti.

I solidi dati clinici, l'esperienza globale condotta su pazienti reali e sostenuta dai leader della professione dentistica, supporteranno l'uso crescente di questo prodotto innovativo. Inoltre, la Juvora Limited fornisce un elevato livello di servizio, comprese le disposizioni regolamentari/certificazioni e una guida di formazione disponibile come APP che è reperibile tramite gli app store e che comprende training e informazioni sul prodotto finalizzate a supportare laboratori e dentisti. Le protesi JUVORA sono realizzate interamente con il polimero PEEK-OPTIMA™



della Invivio Biomaterial Solutions. Questo materiale innovativo si flette e, a differenza del metallo, consente di assorbire lo shock derivante dalla masticazione, proteggendo il dispositivo e il paziente, specialmente nei casi di bruxismo che può provocare parafunzioni². Inoltre, offre il potenziale per la fresatura CAD/CAM delle soluzioni a base JUVORA con velocità 3 volte superiore rispetto agli equivalenti prodotti in titanio³. I pazienti attualmente

traggono vantaggio da protesi JUVORA, che migliorano la qualità di vita dei pazienti, così come i risultati clinici dei dentisti⁴ e offrono anche, come ulteriore vantaggio, efficienze produttive³. Una ricerca condotta su un periodo di oltre 20 mesi, mostra che il 99% dei pazienti ha ratificato JUVORA come altamente efficace⁵. Creare le condizioni per il miglioramento della qualità di vita dei pazienti John Devine, Medical Business Direc-

Software gestionali Incomprensibili?
Hai avuto esperienze negative o hai semplicemente paura che il nuovo software che vorresti acquistare sia troppo complicato?



Noi siamo a tua Completa Disposizione!
Oltre a proporti software all'avanguardia, il nostro obiettivo è quello di seguirti a 360°, sia per problemi tecnici che nel supporto sull'utilizzo.



Ti aiutiamo noi!
Dopo l'acquisto non ti lasceremo solo! Contatta il nostro team, e in tempo reale riusciremo ad assisterti per qualsiasi dubbio o chiarimento.



www.caes.it/horizon Tel. 06.94316041 Whatsapp 347.2535621 info@caes.it **Caes Software**

tor per la Invivio Biomaterial Solutions, ha commentato, "da molti anni, la Straumann apporta innovazione in ambito odontoiatrico e dei biomateriali per il settore dentistico. Lavorando con loro, in quanto una delle aziende leader di questa industria, contribuiremo a creare le condizioni per l'odontoiatria digitale consentendo ai pazienti di tutto il mondo di accedere a impianti protesici personalizzati e di alta qualità realizzati con i nostri biomateriali a base PEEK." Fin dal lancio del PEEK-OPTIMA naturale - oltre 15 anni fa - come

primo polimero impiantabile, Invivio e Juvora hanno sperimentato l'utilizzo di polimeri ad elevate prestazioni in applicazioni medicali impiantabili di lungo termine in ambito spinale, traumatologico, dentale e per artroscopie. In tali processi, la prova dei vantaggi clinici di JUVORA è stata accumulata come materiale di riferimento su impianti e protesi poggianti su impianti. Il marchio di certificazione EU per JUVORA risale al 2012, seguito dalla prima approvazione americana FDA nel 2014 e una successiva FDA nel 2017 di JUVORA per ricostruzio-

ni poggianti su impianti. Nel 2017 JUVORA ha inoltre ottenuto un brevetto americano.

--

1. "PEEK" è l'abbreviazione di polietereeterchetone, un polimero ad elevate prestazioni che deriva dalla famiglia PAEK (poliarileterchetone).
2. M Rosentritt, S. Schneider-Feyrer, M. Behr, V. Preis (2017). Test in vitro di assorbimento shock su corone supportate da impianti: influenza dei materiali per corone e agenti di fissaggi. The International Journal of Oral & Maxillofacial Implants, Maggio 2017 / 18. doi: 10.11607/jomi.5463.

3. Invivio dati da file. Test condotti da laboratorio indipendente indicano che per la fresatura di un impianto per struttura protesica occorre 1 ora e 21 minuti, rispetto a quella in titanio che necessita di 3 ore e 50 minuti.
4. Siewert, B. (2017), PEEK in Dental Prosthetics. Industry Symposium. EAO Conference. Madrid, Spain. 5 ottobre 2017. Disponibile su <https://www.youtube.com/watch?v=wNvSwG4CaeYB>.
5. Invivio dati su file. Ricerca JUVORA su pazienti con protesi, su 92 casi da luglio 2013 a marzo 2015.

www.juvoradental.com



Messaggio Promozionale

Pazienti reali in clinica fin da subito con Web Marketing per Dentisti. Garantito!

Web Marketing per Dentisti è la prima vera agenzia specializzata in acquisizione pazienti del settore odontoiatrico.

Per offrire un servizio diverso abbiamo scelto di distinguerci dalle altre agenzie per alcuni aspetti che riteniamo fondamentali:

- Parliamo solo di risultati misurabili e non di siti web con una bella grafica
- Offriamo un contratto di esclusiva alle cliniche, prendendone fino a un massimo di 3 per regione, per poter garantire risultati soddisfacenti a ciascuna
- Diamo la garanzia di ciò che proponiamo
- Lavoriamo solo con cliniche che hanno grandi obiettivi, in completo anonimato, e sono disposte a dedicare tempo e risorse per raggiungerli.

La nostra mission è accompagnare la tua clinica a un livello superiore, grazie a un percorso sviluppato su misura attraverso un sistema semi-automatico che porterà tutti i mesi pazienti in clinica. Più pazienti in clinica e soprattutto pazienti che devono svolgere interventi di implantologia ed estetica dentale. Prima di partire con il nostro progetto però faremo un percorso di consulenze su misura volte al posizionamento del tuo Brand, necessario per raggiungere obiettivi ambiziosi.

Se anche la tua clinica vuole dare una svolta al suo business, richiedici un'ANALISI GRATUITA e ti diremo cosa possiamo fare per te, sempre che la tua regione non sia già occupata!

Scopri i dettagli e richiedi l'analisi sul nostro sito: www.webmarketingperdentisti.it



Come siamo arrivati a elaborarlo?

Grazie all'esperienza maturata negli ultimi anni lavorando a fianco di alcuni dei più famosi dentisti italiani. Curare per loro la strategia di marketing e il posizionamento ci ha permesso di specializzarci nell'acquisizione di pazienti.

Non solo parole, ma risultati misurabili: tutto ciò che diciamo te lo dimostriamo.

KaVo presenta 4 workshops gratuiti sui temi della radiologia 3D di oggi e di domani

L'oggi e il domani della radiologia 3D in implantologia, ortodonzia ed endodonzia chirurgica: questi sono i principali argomenti che saranno trattati nel corso dei 4 eventi a tema che avranno luogo, a partire dal 22 settembre, nelle città italiane di Bari, Roma, Bologna e Firenze, in ordine cronologico.

I relatori sono di livello assoluto, in quanto i temi dell'Implantologia e del workflow digitale saranno illustrati dal dr. Riccardo Benzi Cipelli, quello dell'Ortodonzia 3D dal Prof. Giampietro Farronato e quello dell'Endodonzia Chirurgica dal dr. Emanuele Ambu. Nel corso delle giornate vi sarà la possibilità di interagire con i relatori e di comprendere i principali benefici di cui questi professionisti hanno goduto nel dotarsi di una apparecchiatura di Imaging Cone Beam.



Sono opportunità che KaVo vuole mettere a disposizione soprattutto di quegli odontoiatri che non hanno ancora, nelle rispettive specializzazioni, fatto il passo di acquistare un sistema di radiologia 3D per diversi motivi, soprattutto quelli legati al timore di acquisire una tecnologia troppo complessa se non effettiva-

vamente compresa.

Per richiedere ulteriori informazioni sui programmi delle giornate culturali - o direttamente per iscriversi - rivolgersi alla segreteria organizzativa di Sanitanova Srl, telefonando al numero 080 89 72 103 oppure scrivendo all'indirizzo di posta elettronica didattica@sanitanova.it.

Il calendario delle 4 giornate formative comprende:

- 22 settembre, Bari, dr. Riccardo Benzi Cipelli: "Dalla CBCT ai protocolli integrati di Full Digital Workflow";
- 20 ottobre, Roma, Prof. Giampietro Farronato: "Ortodonzia 4.0: dal reale al virtuale e dal virtuale al reale";
- 26 ottobre, Bologna, dr. Emanuele Ambu: "L'utilizzo della CBCT in Endodonzia Clinica e Chirurgica... nuove frontiere";
- 1 dicembre, Firenze, Prof. Giampietro Farronato: "Ortodonzia 4.0: dal reale al virtuale e dal virtuale al reale".

KaVo Italia srl
Via del Commercio 35
16167 Genova
marketingitalia@kavokerr.com

Perché scegliere Deflex?



Il sistema Deflex, è stato creato da professionisti specializzati nel settore della realizzazione di protesi removibili; garantisce al dentista la possibilità di offrire soluzioni ottimali in grado di migliorare il benessere dei propri pazienti. Si possono realizzare prote-

si totali, parziali, combinate e con attacchi. La sua struttura semi-rigida ed extra-rigida, permette di essere usata in tutte le applicazioni della protesi mobile senza avere problemi sulla stabilità primaria in bocca. La poliammide Deflex ha una colorazione

traslucida naturale che permette alla protesi di adattarsi al colore naturale dei tessuti della gengiva e dei denti del paziente. Le protesi realizzate in Deflex sono prive di ganci metallici, sono resistenti ma flessibili, così leggere che dimenticherete di averle indossate. Per mantenerle pulite basta immergerle in una soluzione composta da acqua e Amuchina, niente di più facile! Si possono ricreare degli appoggi occlusali come negli scheletrati. Deflex non assorbe liquidi né odori, è un materiale completamente allergico, senza alcuna traccia di monomero ed è facilissima da lucidare e rilucidare tutte le volte che si vuole.

Oltre 600.000 protesi sono state realizzate con successo e grande soddisfazione di tutti: pazienti, medici-dentisti, studi odontotecnici, concessionari-distributori. Affidarsi alla nostra esperienza, e a quella dei nostri concessionari e dei laboratori pilota, è garanzia di sicurezza, affidabilità, trasparenza, principi fondamentali per un'azienda che si muove nel mondo in un settore in continua evoluzione.

1Flex Technology srl
Via della Dogana, 30 - Frosinone
Tel. 0775.202311
info@1flex.it

Welcome VALO Grand, la nuova lampada LED per la fotopolimerizzazione della famiglia VALO!



Il focus dell'industria su una gestione dello Studio più efficiente ha aumentato fra i dentisti la richiesta di una lampada che fornisca un'energia superiore con tempi di fotopolimerizzazione più corti. La lampada LED ad ampio spettro VALO fa esattamente questo.

La pluri-premiata linea di lampade VALO include la versione tradizionale VALO con filo, la VALO Cordless (disponibile anche in diversi colori) e ora anche la VALO Grand. Ognuna offre una combinazione unica di caratteristiche che permettono al professionista di erogare con costanza la giusta potenza, nel punto giusto e con garanzia allo stesso tempo di facilità di accesso e resistenza nel tempo. Ed in più, grazie all'introduzione della VALO Grand, a tutti i benefici della lampada VALO se ne aggiunge un altro: una lente più grande del 50% (12 mm) che permette di coprire direttamente una super-

ficie più ampia e avere quindi di garanzia di una perfetta fotopolimerizzazione. Inoltre VALO Grand è dotata di un doppio pulsante di accensione/spengimento, posti rispettivamente uno sul fronte della lampada ed uno sul retro, per un utilizzo più intuitivo.

Per saperne di più contattare i Referenti territoriali Ultradent o il Numero Verde 800 830 715



Maggiori
informazioni su:
www.ultradent.com

Ultradent Italia Srl
Tel. 800 830 715
info@ultradent.it
www.ultradent.com/it

BRAVIA® XL

TOP PERFORMANCE



TKD

SIMPLIFYING DENTAL MOTION

Via del Pescinale, 77 - 50041 Calenzano (FI) - ITALY
+39 055 8825741 +39 055 8825764
info@teknedental.com www.teknedental.com



0051





SanPatrignano



Eventi Odontoiatrici

VIII Simposio di Odontoiatria

SABATO
3
NOVEMBRE
2018

ECM
7
crediti

Partecipa al VIII Simposio di Odontoiatria di San Patrignano e condividi questa fantastica esperienza con la tua famiglia! Sabato 3 novembre 2018 vivi l'evento odontoiatrico d'eccellenza organizzato dalla Comunità.

Quest'anno il simposio, dedicato al tema

“Alla ricerca della protesi implantare ideale”, tratterà lo stato dell'arte in implantoprotesi, relatori saranno **Stefano Gracis, Ugo Covani, Alfonso Caiazzo, Marco Ronda e Diego Capri.**

Una giornata ad alto livello scientifico dall'Auditorium della Comunità.

Allo stesso tempo sarà un evento in cui **si potrà conoscere San Patrignano, una delle realtà che hanno fatto e continuano a scrivere la storia del sociale in Italia.** In contemporanea al Simposio, infatti, i familiari dei partecipanti avranno modo di vivere l'esperienza **“Una giornata@San Patrignano”,** scoprendo la Comunità con delle **guide d'eccezione,** gli stessi ragazzi in percorso con i quali pranzarono in salone.

Alla ricerca
dell'implanto-protesi
ideale

Dr. U. Covani
Dr. S. Gracis
Dr. A. Caiazzo
Dr. D. Capri
Dr. M. Ronda

Info

San Patrignano Eventi
tel. 0541 362111
mail: eventi@sanpatrignano.org
web: simposio.sanpatrignano.org



SanPatrignano

A CURA DI
UFFICIO STAMPA E INFORMAZIONE FNOMCEO

Odontoiatria, arriva la Cabina di Regia

Composta dalla Commissione Albo Odontoiatri nazionale, insieme ai quattro coordinatori delle Aree tematiche, da Enpam e dai Consigli direttivi di Andi e Aio, si è insediata ieri pomeriggio presso la FNOMCeO



FOTOGRAFA IL QR CODE
E PROSEGUI LA LETTURA
SUL SITO INFODENT.IT

Visita la pagina dell'articolo
bit.ly/cabinaregia

Sinergia, concordia, condivisione: queste le parole d'ordine dell'incontro di ieri che, a Roma presso la sede della Fnomceo, ha visto l'insediamento della Cabina di Regia dell'Odontoiatria.

Per la prima volta nella storia si sono infatti riuniti la Commissione Albo Odontoiatri nazionale al gran completo, i coordinatori delle quattro Aree Tematiche dell'Odontoiatria ('Cultura', 'Politica', 'Relazioni esterne' e 'Deontologia, Comunicazione, organizzazione'), e gli interi Consigli direttivi di Andi (Associazione nazionale dentisti italiani) ed Aio (Associazione italiana odontoiatri), le due principali sigle sindacali della professione. In rappresentanza dell'Enpam, la cassa di previdenza, era presente il vicepresidente vicario Giampiero **Malagnino**.

"L'incontro si è svolto in clima di cordialità e di fattiva collaborazione - afferma Raffaele Iandolo, presidente della Commissione Albo Odontoiatri nazionale - e ha delineato le linee programmatiche della Professione per i prossimi anni, ciascuno nell'ambito del proprio ruolo e delle proprie prerogative".

Molti e importanti, infatti, i punti all'Ordine del giorno: dalla politica estera alla pubblicità sanitaria, dall'elaborazione di progetti di legge alla direzione sanitaria degli ambulatori, dall'esercizio in forma societaria alle problematiche fiscali, ...

Conferenza dei presidenti del Corso di Laurea in medicina: anche Fnomceo nell'organizzazione dei Tirocini e dell'esame di Stato

Adesione dei presidenti agli Stati Generali della Professione medica



FOTOGRAFA IL QR CODE
E PROSEGUI LA LETTURA
SUL SITO INFODENT.IT

Visita la pagina dell'articolo
bit.ly/fnomceo-laurea

Si potrebbe tenere già a luglio 2020 la prima sessione della cosiddetta 'laurea abilitante' in Medicina. A chiederlo, la Conferenza permanente dei presidenti di Consiglio del Corso di Laurea Magistrale in Medicina e Chirurgia, riunita ieri a Roma e presieduta da Stefania Basile, con una Mozione approvata all'unanimità e rivolta al Miur. Questo consentirebbe agli studenti che si iscriveranno al quinto anno nel prossimo anno accademico 2018-2019 di poter espletare il tirocinio al quinto e sesto anno, così come previsto dal decreto ministeriale.

Ospite della Conferenza anche il presidente della Federazione nazionale degli Ordini dei Medici Chirurghi e degli Odontoiatri (Fnomceo), Filippo Anelli. La Fnomceo farà infatti parte del tavolo che elaborerà le metodologie per lo svolgimento del tirocinio e i test per il nuovo esame di abilitazione.

"Ringrazio innanzitutto per l'invito la presidente della Conferenza permanente, Stefania Basili, il presidente dell'Associazione, Andrea Lenzi, che ci ha ospitato presso l'Università La Sapienza di Roma, e tutti i presidenti per la disponibilità e per la sensibilità dimostrata verso le istanze dei futuri medici - ha affermato Anelli, al termine dell'incontro.

"Vorrei poi tranquillizzare gli studenti sulla flessibilità del Tirocinio e sulle domande del test, che saranno per la..."

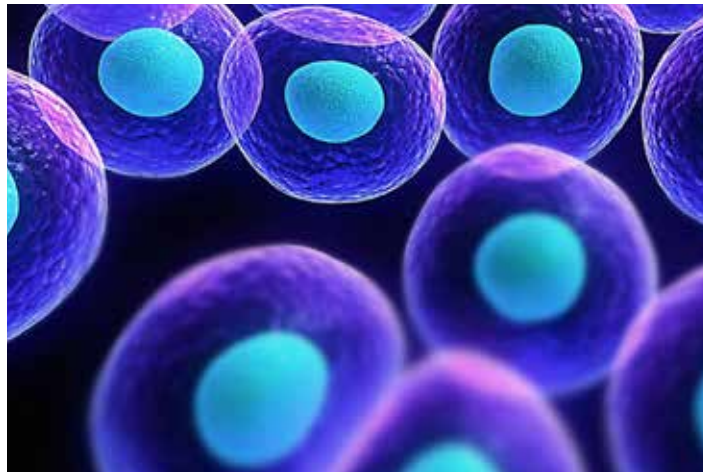
DIGITAL DENTAL DAY

CONTINUANO CON SUCCESSO LE GIORNATE DIGITALI ITINERANTI

Ad ospitare la quinta giornata teorico-pratica del "Digital Dental Day", è stata la città di Bergamo. Venerdì 8 giugno, nella splendida location del "Winter Garden Hotel", il capoluogo lombardo ha accolto i professionisti del dentale provenienti da città e regioni limitrofe. Totalmente gratuite e organizzate da Bplus, agenzia di comunicazione per il medicale e farmaceutico, le giornate digitali hanno il fine di approfondire il tema digitale mediante l'intervento di esperti del settore. L'evento ha visto le più importanti aziende del mondo dentale susseguirsi nel presentare interessanti workshop formativi e nel mostrare ai partecipanti i prodotti digitali più innovativi. A Bergamo le aziende partecipanti sono state: AbutmentCompatibili.com, Dentsply Sirona, GC Italia, Ibi, Johnson & Johnson, KavoKerr, LaStruttura, Oxy Implant, Planmeca, Procter & Gamble, Recordati e Zeiss, oltre alle associazioni AIO e ANDI.

Il prossimo appuntamento con il Digital Dental Day sarà a Padova, venerdì 14 settembre presso il "Four Points Sheraton Padova"

Odontoiatri e Odontotecnici si sono mostrati partecipi e hanno accolto con favore l'opportunità di testare soluzioni tecnologiche all'avanguardia con l'aiuto degli specialisti e di approfondire, attraverso i vari workshop, le loro conoscenze relative al digitale. Il prossimo appuntamento con il Digital Dental Day sarà a Padova, venerdì 14 settembre presso il "Four Points Sheraton Padova". Gli eventi proseguiranno fino alla fine dell'anno, spostandosi prima a Salerno e infine a Catania.



Nuovo metodo per curare le gengive dei pazienti?

Il trattamento della parodontite attualmente utilizzato non è ottimale; i costi elevati e i risultati non sempre duraturi nel tempo costituiscono le principali ragioni per cui si è costantemente alla ricerca di altri approcci terapeutici che minimizzino i traumi dei pazienti e che rispettino l'architettura naturale delle parti molli della bocca. La studiosa della Scuola di Odontoiatria dell'Università Aristotele di Thessaloniki, Danae Apatzidou, ha condotto una sperimentazione clinica supportando la teoria secondo cui, in alcuni casi, è possibile curare i difetti ossei dovuti alla parodontite utilizzando le staminali estratte dalle ossa della mandibola. Il trattamento effettuato dai ricercatori del gruppo di Salonicco è risultato essere sicuro ai controlli nei successivi 12 mesi ma, chiaramente, questo non è sufficiente per poterlo considerare definitivamente efficace dal punto di vista terapeutico. A tal proposito si è espresso un esperto del settore, il Professore Cristiano Tomasi (Associato presso il dipartimento di Parodontologia all'Università di Göteborg e membro della Società Italiana di Parodontologia (SIDP)), dichiarando di trovare la sperimentazione clinica presentata in occasione di Europerio9 (il congresso della Federazione Europea di Parodontologia tenutosi ad Amsterdam tra il 20 e il 23 giugno 2018), promettente; il Professore ha sottolineato il fatto che si tratta di uno dei primi studi su pazienti ad aver testato l'uso di staminali al fine di trattare i difetti ossei dovuti alla parodontite. La sperimentazione aveva difatti l'obiettivo di testare la sicurezza della procedura in questione, prima ancora che di valutarne l'efficacia. La strada è difatti senza dubbio ancora lunga prima di poter arrivare a una procedura clinica applicabile quotidianamente; tuttavia, se ciò si dovesse verificare, questo approccio potrebbe entrare in uso clinico nel giro di qualche anno.

...si tratta di uno dei primi studi su pazienti ad aver testato l'uso di staminali al fine di trattare i difetti ossei dovuti alla parodontite.

DIVIETO DI UTILIZZO DELL'AMALGAMA NEI BAMBINI E NELLE DONNE IN GRAVIDANZA O IN FASE DI ALLATTAMENTO

L'Unione Europea, mediante il Regolamento UE 2017/852, ha vietato, a partire dal 1° luglio 2018, l'utilizzo di otturazioni in amalgama nei bambini di età inferiore ai 15 anni e nelle donne incinte e in fase di allattamento. L'azione approvata dal Parlamento e dal Consiglio rappresenta uno degli obiettivi che la Convenzione di Minamata si è posta al fine di ridurre l'utilizzo e il rilascio di mercurio nell'ambiente. La Convenzione stessa ha richiesto inoltre ad ogni Stato membro di attuare, a partire dal 1° luglio 2019, un piano nazionale per una diminuzione generale dell'amalgama che attualmente rilascia nell'Unione Europea fino a 75 tonnellate di metallo pesante altamente nocivo. Sarebbe difatti che, sebbene sia ritenuta sicura per i pazienti che ne usufruiscono (specialmente quando incapsulata in bocca), l'amalgama possa essere causa di avvelenamento da mercurio in popolazioni geneticamente suscettibili. Alcuni studi concernenti il personale sanitario odontoiatrico hanno mostrato che l'esposizione al mercurio durante il posizionamento o la rimozione di un'amalgama dentale può contribuire allo sviluppo di malattie croniche quali la depressione o l'ansia. In Italia, per contribuire a ridurre la percentuale di carie diffuse tra i più giovani, a partire dal 1° luglio, l'assicurazione sanitaria si fa carico dell'igiene orale dei minorenni, offrendo loro la possibilità della pulizia dentale annuale gratuita.



Alla ricerca della protesi implantare ideale

A novembre i referenti IAO ed AIOP guideranno a San Patrignano la VIII edizione del "Simposio di Odontoiatria"

L'implanto-protesi esamina in tutte le sue fasi. È questa la tematica che sarà affrontata Sabato 3 novembre durante la VIII edizione del "Simposio di Odontoiatria", quest'anno intitolato "Alla ricerca della protesi implantare ideale". Un evento scientifico che radunerà a San Patrignano numerosi professioni-

...sarà una giornata dai tanti punti interrogativi, ma sicuramente ricca di risposte ad una tematica di confronto così importante per la nostra professione...

per la nostra professione...". Dunque, le premesse non mancano per un momento di grande interesse scientifico, ma anche di rilevanza sociale. I ricavi derivanti dalle partecipazioni saranno destinati al progetto "Costruire Sorrisi", con il quale la Comunità provvede alle cure odontoiatriche di cui i ragazzi in per-



sti, odontoiatri e odontotecnici e igienisti dentali per un momento di confronto e di aggiornamento. Direttamente dall'Auditorium della Comunità i referenti di due delle principali società scientifiche odontoiatriche, IAO ed AIOP con un parterre di relatori di eccezione e focus tematici di alto livello:

- **Stefano Gracis** - Parametri protesici ideali in protesi implantare;
 - **Ugo Covani** - L'unità perio-implanto-protesica: considerazioni biologiche e implicazioni cliniche;
 - **Alfonso Caiazza** - Il trattamento dell'alveolo nelle zone estetiche: criteri decisionali in funzione implanto-protesica;
 - **Marco Ronda** - Riabilitazione dei settori posteriori atrofici ricostruendo le condizioni ottimali per il successo protesico;
 - **Diego Capri** - Il successo a lungo termine in implantologia: mantenimento e mantenibilità.
- "...Una giornata che - come ha spiegato il Dottor Massimo Fuzzi, responsabile scientifico del Simposio - ..sarà una giornata dai tanti punti interrogativi, ma sicuramente ricca di risposte ad una tematica di confronto così importante

corso inevitabilmente necessitano. Sono numerosi i danni che le droghe provocano al cavo orale, così come sono numerosi i deficit masticatori che ne conseguono. Per tale ragione, già nel 1982, il fondatore Vincenzo Muccioli decise di dotare il centro medico con un apposito servizio odontostomatologico per restituire dignità a quelle bocche profondamente segnate dall'abuso di sostanze. Infine, il Simposio di Novembre in questa edizione coincide con il 40° dalla nascita della Comunità, sarà l'ennesima occasione per San Patrignano di far conoscere a tutti la sua vasta realtà. Ai partecipanti all'evento scientifico sarà data la possibilità di portare con sé i propri familiari, i quali tramite il format "Un giorno@SanPatrignano" potranno scoprire la comunità da vicino, visitando i diversi settori, ma soprattutto conoscendo i suoi testimonial: i ragazzi in percorso, impegnati ogni giorno, a riprendere in mano la propria vita.

San Patrignano Eventi - Via San Patrignano, 53
47853 Coriano (RN) - T. 0541.362 111 - F. 0541.362 411
eventi@sanpatrignano.org
<http://simposio.sanpatrignano.org>



INFODENT INCONTRA IL GIAPPONE

INFODENT ha avuto l'onore di ricevere, presso la propria sede, la visita della Dott.ssa in Igiene Dentale, Akiko Kamazaki. La Dott.ssa Kamazaki svolge la sua professione a Nagoya in Giappone e collabora con una casa editrice giapponese specializzata nel dentale. I suoi articoli mettono in parallelo la realtà odontoiatrica orientale e quella occidentale. Per raccogliere le informazioni necessarie Akiko è venuta nel nostro Paese ed è entrata attivamente negli studi dentistici per avere un confronto con gli Odontoiatri italiani e capire, attraverso la propria esperienza diretta, le meccaniche e le differenze nello svolgimento della professione tra Italia e Giappone. Sollecitata dal suo editore la Dott.ssa Kamazaki ci ha contattati, attraverso il nostro sito web, esprimendo il desiderio di volerci incontrare per aprire una collaborazione e uno scambio di informazioni dirette a favorire lo sviluppo di occasioni di confronto e cooperazione. L'incontro, che si è svolto da subito in un'atmosfera cordiale e costruttiva, ha coinvolto tutti e permesso di discutere argomenti importanti. L'idea della Dott.ssa Kamazaki per questo incontro era infatti quello di avere un confronto con INFODENT sul mondo odontoiatrico italiano e di ricevere il feedback necessario per creare la possibilità di collaborare oltre che promuovere gli investimenti delle aziende giapponesi in Italia. Questo incontro è stato un'importante occasione di scambio che porterà interessanti sviluppi alle due case editrici attivamente impegnate nella creazione di opportunità, grazie alla condivisione di idee, valori e progetti.

DIGITAL DENTAL DAY

Padova

14 settembre 2018

Ore 14:00 - 15:00

FOUR POINTS SHERATON

*C. Argentina, 5, 35129
Padova PD
presso Sala B*

Per informazioni e iscrizioni:
BPLUS SRL

- Tel. 0761.393.317
- Mail. segreteria@bplus.srl
- www.digitaldentalday.it

Relatore

Odt. Massimo Merli



inLab 18.0

THE PERFECT VIRTUAL ASSISTANT

Il cambiamento del mercato odontotecnico ha creato un ambiente fortemente competitivo per cui è sempre più importante massimizzare le due componenti che determinano il successo di un laboratorio: velocità e qualità. Dentsply Sirona è accanto agli odontotecnici ogni giorno, offrendo innovazione ed efficienza, e grazie al software 18.0 rende completa l'integrazione tra CAD/CAM e flusso di lavoro quotidiano in laboratorio, aumentandone la produttività.

Modulo Model Builder

- Creazione di modelli: da impronte digitali con matrici mobili, con impianti analoghi (DIM-analog nt-Trading), per intera arcata
- Possibilità di aggiungere diversi articolatori al modello

Modalità Real Copy

- Opzione di copia in aggiunta a BioCopy, per qualsiasi geometria e strutture non dentali (Attacchi, rompiforza, ecc.)
- Fasi di progettazione ridotte dal provvisorio a lungo termine al restauro finale
- Personalizzazione con strumenti "Form" e "Shape"

Utilizzo di materiali diversi su strutture complesse

- Scelta protesica diversificata su un singolo progetto CAD: ponte completo, corone singole o combinazione dei due
- Produzione con utilizzo di materiali differenti: sottostrutture in ossido di zirconio, corone singole in silicato di litio

Atlantis Workflow Integration

- Possibilità di invio dei casi complessi su impianti al centro di produzione Atlantis
- Soluzioni protesiche personalizzate per tutti i principali sistemi implantari: abutment Atlantis e Atlantis suprastructures

Novità dall'editoria odontoiatrica

A cura della redazione



La funzione masticatoria nei morsi incrociati monolaterali

Lo studio delle malocclusioni e della loro relazione con la funzione masticatoria è materia di interesse odontoiatrico e medico in generale. Se si considera che le malocclusioni si instaurano in età evolutiva, ovvero durante lo sviluppo psicofisico del bambino, la complessità e l'importanza dell'argomento risultano evidenti. Il morso incrociato monolaterale

è una malocclusione che si riscontra spesso nella pratica ortognatodontica: la conoscenza e la comprensione delle alterazioni masticatorie correlate consentono la scelta del miglior piano di trattamento. Basandosi sui dati delle ricerche condotte e sulla letteratura disponibile, gli autori presentano una descrizione affascinante dei pattern masticatori e del loro ruolo nel trattamento funzionalizzante del morso incrociato monolaterale posteriore e anteriore.

Autori: M.G. Piacino, S. Kyranides

Anno: 2018

Pagine: 234 - Copertina rigida - Illustrato a colori

Editore: Edi-ermes

Prezzo di copertina € 65,00



La gestione dello studio odontoiatrico. Manuale operativo per il dentista - imprenditore

Con questo testo, PDFOR Consulenza Direzionale fornisce all'odontoiatria un vero e proprio manuale operativo che si occupa a 360 gradi di ciò che concorre al successo di uno studio dentistico. L'obiettivo è accompagnare il professionista in un cammino che lo porti ad essere un imprenditore, dotato di skill manageriali di natura

organizzativa e comunicativa, relative al marketing e alla gestione dei costi e dei collaboratori. Chi si accosta a questa pubblicazione lo fa probabilmente perché si è reso conto già da solo di quanto non basti essere un semplice dentista se si vuole ottenere una soddisfazione, non solo professionale, ma anche economica.

Autori: P. Di Marco, S. Raccagni Di Marco, P. Notaro, D. Rimini

Anno: 2018

Pagine: 208 - Copertina flessibile - Illustrato

Editore: Martina

Prezzo di copertina € 48,00

IN EVIDENZA



MAI PIÙ PAURA DEL DENTISTA

Una guida illustrata per informare i pazienti sulle nuove metodologie odontoiatriche senza più paura del dentista.

Il ricavato sarà devoluto a favore dell'Associazione Tumori Toscana A.T.T.

Come mantenere un sorriso perfetto per tutta la vita in un volume agile, puntuale e aggiornato. I dottori Massai e Guasti espongono lo stato dell'arte di tecniche, materiali e conoscenze di bocca, denti e gengive. Grazie alla trentennale esperienza in sperimentazione di tecnologie innovative e di collaborazione clinica, gli autori disegnano uno scenario futuro dello studio dentistico. "Manteniamo il nostro sorriso!" Il libro espone e delinea gli aspetti fondamentali per la conservazione e valorizzazione di una bocca sana. Salute, conservazione, funzione ed estetica sono gli elementi distintivi di questo libro che permettono di interpretare in modo personale e unico il sorriso dei pazienti, eliminando ogni paura legata alle cure del dentista. Un libro per tutti con in più anche una finalità benefica.

Il ricavato sarà infatti devoluto a favore dell'Associazione Tumori Toscana (A.T.T.) che dal 1999 cura gratuitamente e a domicilio i malati di tumore. Il paziente viene curato presso la sua abitazione, gratuitamente, 24 ore su 24, tutti i giorni dell'anno, festivi inclusi, grazie ad un'équipe polispecialistica composta da medici, psicologi, infermieri professionali ed operatori socio sanitari.

PER ORDINARE IL LIBRO POTETE:

- Telefonare all'Associazione Tumori Toscana al numero 055.2466666 (referente: Francesca Materassi)

Chi sceglie questa opzione avrà diritto all'acquisto del libro alla cifra ridotta di 25 €.

- Scrivi a: book@associazionetumoritoscana.it

Autori: L. Massai, A. Guasti

Anno: 24 apr 2018 (2ª edizione)

Pagine: 146 - Copertina flessibile

Editore: Palidano Press

Prezzo di copertina € 26,92

A.T.T. - Firenze
Via Benedetto Varchi, 63
50132 Firenze
Telefono: 0552466666
Fax: 0552009967

atfirenze@associazionetumoritoscana.it

A.T.T. - Prato Pistoia
Via Sebastiano Nicastro,
10 - 59100 Prato
Telefono: 0574.570835
Fax 0574563259

atprato@associazionetumoritoscana.it



e pur si muove
588,000,000 KM
J U P I T E R



18, 19 e 20 ottobre 2018
1° CONGRESSO NAZIONALE IAO
IL DIGITALE NELLA PRATICA CLINICA IMPLANTOLOGICA:
PRESENTE E FUTURO

MILANO2018

www.iao-online.com/milano2018



Abbiamo aggiornato la nostra Privacy Policy

Gentile Signora/Signore,

Con l'introduzione del Regolamento Europeo in materia di Protezione dei Dati Personali (GDPR), che entrerà in vigore dal 25 maggio 2018, Bplus srl, con sede in Via B. Oriani, 153, 00197, Roma, titolare della rivista Infodent e del portale Infodent.it ha aggiornato la sua politica sulla privacy, che può trovare a questo link

<http://infodent.it/informativa-privacy>

Il documento le illustrerà in dettaglio la nostra modalità di gestione, archiviazione ed utilizzo dei suoi dati personali in nostro possesso.

Ha inoltre il diritto di chiedere che i suoi dati personali siano completamente cancellati dai nostri archivi, modificati o corretti in qualsiasi momento.

Per farlo, La preghiamo di inviare un'e-mail a:
contact@bplus.srl

o inviare una lettera a:
Bplus srl - Strada Teverina n. 64/D - 01100 - Viterbo (VT).

Per permetterci di adempiere alla sua richiesta in modo tempestivo, La preghiamo di inserire "Richiesta di cancellazione" o "Richiesta di modifica/correzione" nella riga dell'oggetto dell'email.

Bplus srl
Editore di Infodent



FATTI FURBO!



Per i tuoi annunci economici vai su infodent.it/annunci

➤ OFFRO COLLABORAZIONE

- Dottore in Odontoiatria, esperienza 18 anni in Ortodonzia e Ortopedia Dento-Facciale propone collaborazioni ortodontiche a Studi Bellunese, Alto Vicentino, Südtirol, Trentino, Friuli. Tel. 328.1696300
- Dottoressa ortodontista ultradecennale esperienza offre collaborazione presso studi dentistici. Telefonare al 347.9841434
- Implantologo offre collaborazione presso studi dentistici in provincia di Milano, Pavia, Como, Varese, Sondrio, Bergamo, Brescia, Cremona, Mantova, Novara, Vercelli, Alessandria. Tel. 339.45973431
- Odontoiatra vasta esperienza offre collaborazione e/o direzione sanitaria presso studi provincia di Brescia. Tel. 338.1941079

➤ CERCO COLLABORAZIONE

- Dott. Urbani Alberto cerca giovane odontoiatra generalista per 2 giorni alla settimana per Studio privato sito a Bormio (SO). Possibilità di alloggio. Tel. 338.8331887
- Studio Dentistico Zeni Susanna sito a Sarche di Calavino, cerca igienista dentale per collaborazione settimanale. Si richiede esperienza minima di 2 anni e disponibilità di almeno 1 giorno alla settimana. Offresi professionalità, ottimi materiali e strumenti, oltre ad una collaborazione continuativa e remunerativa. Si richiedono professionalità, serietà e precisione, e ottima capacità di comunicazione verso il paziente. Si prega contattare Susanna al numero 339.8750773 per info e colloqui

➤ OFFRO ATTIVITÀ

- Cedesi ambulatorio odontoiatrico avviato da oltre 30 anni gestito da società, situato in provincia di Milano zona sud. Tel. 338.2362731
- Cessione di ambulatorio odontoiatrico sito in Ivrea (TO) via Torino 281 10015 Ivrea. Per informazioni telefonate al 0125.234513 o al 340.8191641
- Offro spazi attrezzati con riuniti, a igienisti e odontoiatri. Offro spazi arredati a medici, specialisti, psicologi, presso 2 studi Sondrio e provincia, centrali. No barriere, eleganti, parcheggio, servizio segreteria. Tel. 0342.218256
- Vendo studio dentistico, compreso immobile, in Trento, di fronte ospedale, con 2 sale operative, terza sala già predisposta, sterilizzazione, spogliatoio, studio privato, reception, sala d'attesa, bagno. Tel. 333.5986139.

➤ PER IL TUO ANNUNCIO SULLA RIVISTA

invia una mail all'indirizzo info@infodent.it contenente:

1. Il testo dell'annuncio* (Per la pubblicazione degli annunci in evidenza a pagamento, indicare chiaramente che si desidera pubblicare l'annuncio in evidenza, così da essere ricontattati per tutte le informazioni relative l'acquisto).
2. I tuoi dati - Nome e cognome completi, professione, indirizzo completo, recapito telefonico.
3. Inserire la dicitura "Autorizzo il trattamento dei dati personali".

***ATTENZIONE!** saranno pubblicati solo gli annunci completi di tutti i dati richiesti: nome, cognome, indirizzo, cap, città, telefono, prefisso e professione. Gli annunci si ricevono fino al 5 di ogni mese precedente l'uscita della rivista.

IMPORTANTE

Gli annunci riguardanti la ricerca di collaborazioni (ricerca personale, collaboratori ecc.) devono essere pubblicati corredati dalle generalità del richiedente, in ottemperanza al decreto legislativo n. 276 del 10 settembre 2003, attuazione della legge delega in materia di occupazione e mercato del lavoro (legge 14 febbraio 2003 n. 30, cosiddetta "legge Biagi"). In relazione a quanto sopra, in base a quanto disposto in materia dal D.lgs. 196/03 che regola il trattamento dei dati personali, si autorizza la pubblicazione delle generalità suindicate.



LEGGI L'INFORMATIVA SULLA PRIVACY
fotografa il QR code o visita la pagina www.infodent.it/informativa-privacy

myobrace®

CORREGGERE LE ABITUDINI VIZIATE
SEMPLIFICANDO L'EVENTUALE
TRATTAMENTO ORTODONTICO



MYOFUNCTIONAL RESEARCH CO.
INNOVATIVE DENTAL APPLIANCE
TECHNOLOGY AND EDUCATION



juniors
IN DENTIZIONE PRIMARIA



kids
IN DENTIZIONE MISTA



teens
IN DENTIZIONE PERMANENTE



class III
IN CLASSE III



braces
IN CONTEMPORANEA AL TRATTAMENTO ORTODONTICO

Primalux ORTODONZIA

DISTRIBUTORE ESCLUSIVO ITALIA:
Primalux Ortodonzia S.r.l.
C.so Francia 430 - 10146 Torino (TO) Tel. 011 773.25.51
info@primalux.it - www.primalux.it










il futuro della stampa 3D è arrivato.

Planmecca Creo C5™

Planmecca Creo C5™ è la nostra nuova e rivoluzionaria stampante 3D. La Creo C5 è il perfetto accompagnamento per la stampa 3D chairside, così come per i laboratori e le grandi cliniche che vogliono espandere le loro capacità produttive e aumentare l'efficienza.

Planmecca Creo C5 è una vantaggiosa soluzione per la stampa 3D: riesce a stampare una dima o un modello in 8 minuti e 50 - 60 corone in soli 10 minuti.

PLANMECCA Creo C5

- stampa ultra veloce
- nessuna calibrazione necessaria
- plug & play
- affidabile
- stampa ad alta risoluzione
- compatta
- display touch screen



Per conoscere meglio la rivoluzionaria Planmecca Creo C5, contatta il tuo distributore Planmecca preferito o visita planmecca.it



PLANMECCA

Chiedi maggiori informazioni a: Dental Network Srl - Agenzia esclusiva Planmecca per l'Italia tel. 0444/963200, e-mail: info@dentalnetwork.it

IL TUO **STUDIO**
COMPLETO a soli

14.990€+IVA



TRASPORTO &
INSTALLAZIONE
INCLUSE IN
TUTTA ITALIA

OFFERTA COMPLETA DI:

Riunito Italo Standard * Micromotore elettrico a LED * Contrangolo I:I * Turbina Bravia L + Attacco f.o. * Lampada polimerizzatrice * Composizione mobili Focus Astra 4 elementi * Radiografico endorale CS 2100 * Aspiratore Turbo Jet I * Compressore Mirage 100 * Autoclave Domina DXP * Sigillatrice Sella II



Carestream
DENTAL
Distributore Autorizzato

WWW.LINEADIRETTAMED.COM

UNICO
REFERENTE
PROGETTAZIONE & REALIZZAZIONE
FORNITURA & ASSISTENZA