


# INFODENT<sup>®</sup>

MENSILE D'INFORMAZIONE MERCEOLOGICA DENTALE

## RESISTA-DS

Dal 1946 collaboriamo con i  
**Laboratori Odontotecnici**  
in 35 paesi nel mondo



**Ing. C. A. Issoglio & C. S.r.l.**  
Via F.lli Di Dio, 68 - 28887 Omegna (VB) - ITALIA  
Tel. +39.0323.828.004 - Fax +39.0323.828.914  
[www.resista.it](http://www.resista.it) - [info@resista.it](mailto:info@resista.it)  
[www.facebook.com/resista.it](https://www.facebook.com/resista.it)

Redazionale a pag. 57

### A CONFRONTO

SOFTWARE DA STUDIO

SOFTWARE DA  
LABORATORIO

### LE RUBRICHE

Sondaggi/Approfondimenti/Agenda  
Corsi e Congressi/Focus prodotto/  
Dalle Aziende/Comunicati/Annunci  
economici



iRES® Continuing  
Education

**iRES**<sup>+</sup>  
complete solutions  
for oral surgery

CONGRESSO IN FASE DI  
ACCREDITAMENTO E.C.M.

Venerdì 16  
Sabato 17  
**Febbraio 2018**  
c/o Auditorium  
**ANTONIANUM**  
(Roma)

**Roma#Boston**

# FROM SOFT TISSUE MANAGEMENT TO GBR



Prof. Massimo  
Simion



Prof. Serge  
Dibart

## Comitato scientifico - Moderatori

**Direttore Scientifico:** Dott. Luigi Montesani

**Chairman:** Dott. Luigi Montesani e

Dott. Roberto Pistilli



Dr. Raman  
Kohli



Prof. Giuseppe  
Luongo



**SCOPRI INFORMAZIONI E SCONTI SUL SITO**  
[www.i-res-group.com/congressoroma](http://www.i-res-group.com/congressoroma)

**Direttore responsabile** Riccardo Chiarapini  
**Segreteria di redazione** Diana Carbonetti  
**Direzione grafica** Gisella Benedetti  
**Impaginazione** BeC  
**Marketing e Pubblicità:**  
 Gianluca Passeri - Tel. 0761.393306/335.1213136  
 gianluca@infodent.it  
 Antonella Mariani - Tel. 335.1213137  
 a.mariani@bec.it

Mensile d'informazione merceologica dentale  
 ANNO XXIX - n. 11 / 2017  
 Poste Italiane S.p.A. - Spedizione in A.P. - 70%  
 Viterbo - Autorizzazione del Tribunale di Viterbo  
 n. 341 del 7/12/88



**Editore BeCs.r.l.**  
 Strada Teverina Km. 3,600 - 01100 Viterbo  
 Telefono 0761.393.1 - Fax 0761.393.222

**Stampa** - Graffietti Stampati snc  
 S.S. Umbr Casentinese Km. 4,500  
 Montefiascone (VT)

**Testata volontariamente sottoposta a certificazione di tiratura e diffusione in conformità al Regolamento C.S.S.T. Certificazione Editoriale Specializzata e Tecnica**  
 Per il periodo 01/01/2016-31/12/2016  
 Tiratura Media 16.189  
 Diffusione Media 15.979  
 Tiratura del presente numero: 15.800  
 Certificato CSST n. 2016 - 2581 del 02/03/2017  
 Società di Revisione: Fausto Vittucci  
 Una copia Euro 0,77

**AVVERTENZE**  
 La redazione non restituisce il materiale utilizzato.

**SONDAGGIO pag 5**

- Software gestionali da studio

**A CONFRONTO pag 6**

- Tabelle di comparazione

**APPROFONDIMENTI pag 20**

- Orisident Evo: scegli il sistema più sicuro ed innovativo
- XDENT per migliorare la gestione dello studio e la fidelizzazione dei pazienti
- SWDental: il gestionale per l'odontoiatria che semplifica la vita

**AGENDA Dicembre/Gennaio pag 24**

- Congressi e Fiere in Italia e all'estero
- Calendario dei Corsi

**SONDAGGIO pag 31**

- Software gestionali da laboratorio

**A CONFRONTO pag 32**

- Tabelle di comparazione

**APPROFONDIMENTI pag 36**

- SWLAB: la gestione del laboratorio, semplice e professionale
- Orislab X3: il software che ti semplifica il lavoro

**FOCUS PRODOTTO pag 39**

**SPECIALE LEGIONELLA pag 46**

**DALLE AZIENDE pag 51**

- 3DIEMME RealGUIDE: una piattaforma completa di comunicazione, condivisione e progettazione digitale
- Flessibilità riabilitativa con i sistemi TAG Dental
- Planmeca Emerald™ - lo scanner intraorale di nuova generazione
- Come scegliere un riunito odontoiatrico ergonomicofornire
- Nuova generazione di impianti diametro ridotto Resista

- Linea Diretta, nata da odontoiatri per gli odontoiatri, ti affianca per l'apertura del tuo studio

- Media Lab: pianificazione implantare e creazione in-house di guide chirurgiche

- CLEARFIL Universal Bond Quick premiato da Dental Advisor e Reality!

- Insetti Ultrasonici Tekne Dental

- Tecnologica: il primo distretto digitale dentale interamente dedicato all'odontoiatria

- Opalescence GO, lo sbiancamento cosmetico domiciliare rapido e super confortevole

**COMUNICATI pag 67**

- Fabbricazione Cad-Cam: il parere della Commissione Europea sul rilascio del documento di conformità

- Corso Qualità360°: Biomeccanica e Imprenditoria Odontoiatrica. Relazioni pericolose

- Al via i lavori per il prossimo Expodental Meeting, a Rimini dal 17 al 19 maggio 2018

**ANNUNCI ECONOMICI pag 70**

INSERZIONISTI - 1Flex Technology pag. 55 • 3D Fast pag. I Cop • 3Diemme pag. 57 • Air Liquide pagg. 39/60 • Ascor Group pag. 20 • BeC pagg. 36/44/56 • Bien Air pag. 51 • Blind pag. 64 • Caes pag. 3 • CGM pagg. 21/III Cop • Dental Lab pag. 54 • Dentsply Sirona pag. 63 • DWS pag. 37 • Expo Odonto Sud pag. 38 • Fona pag. 66 • Ghimas pag. 23 • Implast pag. 68 • Ires pag. II Cop • Italmid pag. 62 • Kuraray pagg. 26/41 • Linea Diretta pag. IV Cop • LTS Leoni pag. 21 • Medialab pag. 4 • Odontoflash pag. 27 • Orisline pagg. 20/37 • Pierrel pag. 58/59 • Planmeca pagg. 22/40 • PNG pagg. 23/36 • Promunidi pagg. 24/42 • Recordati pag. 50 • Resista pag. I Cop • Tecnologica pag. 28 • Teethan pag. 65 • Tekne Dental pag. 52 • Titanmed pag. 30 • Tramonte pag. 43 • Unilever pag. 61 • Visiodent pagg. 45/49 • W&H pag. 53 • XO Care pag. 25 • You Dentist pag. 69

INFORMATIVA - Questa rivista Le è stata inviata tramite abbonamento, l'indirizzo in nostro possesso verrà utilizzato per l'invio della rivista, per l'invio di altre riviste, per l'inoltro di proposte di abbonamento, per l'invio di informazioni tecniche e commerciali, nonché per la divulgazione di eventi formativi e promozionali e per la cessione degli stessi a terze aziende per le medesime finalità. In ogni momento potrete esercitare i diritti di cui all'art. 7 del D. Lgs 196/2003, e quindi conoscere, ottenere la cancellazione, la rettifica, l'aggiornamento e l'integrazione dei Vostri dati, nonché opporvi al loro utilizzo per le finalità su indicate. Qualora venisse esercitato il diritto alla cancellazione lo stesso comporterebbe il mancato invio della presente rivista. Il titolare del trattamento è BeC srl con sede in Viterbo, Strada Teverina Km 3,600, nella persona del suo legale rappresentante.

**CliniCloud**  
l'App per i tuoi pazienti



www.clinicloud.it

Nuova Modulistica Digitale



Il paziente da Studio compila l'Anagrafica, l'Anamnesi, consulta Consensi, Documenti e Immagini.



www.caes.it

**HORIZON BLUE**

Invio automatico per il 730 Precompilato

# ConfiDent

## IL GESTIONALE RUGGENTE

### IL GESTIONALE PER IL TUO STUDIO

**ConfiDent** è un software di gestione integrata dello Studio Dentistico. Semplice ma potente e completo, consente di gestire tutte le informazioni, sia cliniche che economiche presenti nello Studio Dentistico. ConfiDent è composto da diverse versioni, adattabili sia per i piccoli studi sia per le grandi cliniche. Con la versione **ConfiDent Cloud** potrai accedere al tuo gestionale ovunque tu sia ed è compatibile con sistemi Windows, Apple e Linux.



Vuoi far **ruggire** il tuo studio?  
[www.mlsw.com](http://www.mlsw.com)



**Media Lab S.p.A.**  
Piazza IV Novembre, 4 Milano  
Tel. (+39) 01.87.51.77.75  
[info@mlsw.com](mailto:info@mlsw.com)

numero verde  
**800 946 046**

**ConfiDent**

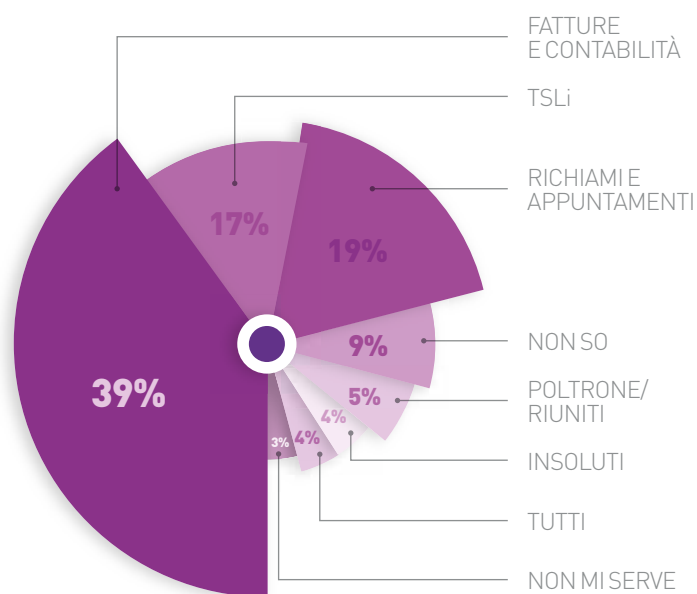


## Software gestionali da studio

### Sondaggio su **360** responder

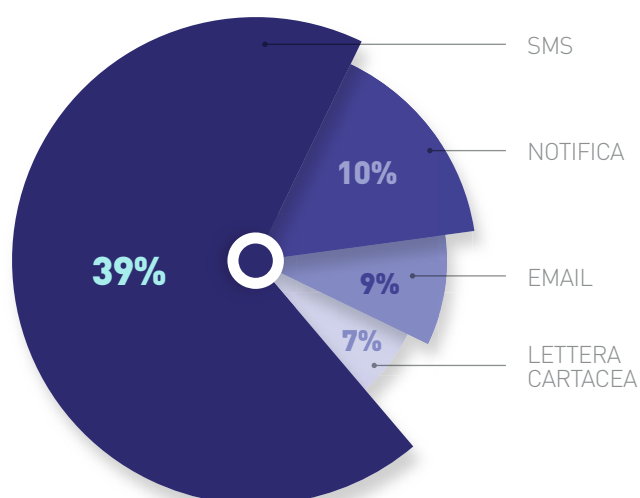
#### Quale attività dello Studio crede che un software dovrebbe necessariamente gestire?

Gestione richiami e appuntamenti	<b>68</b>	19 %
Gestione fatture e contabilità	<b>140</b>	39 %
Gestione insoluti	<b>15</b>	4 %
Poltrone/riuniti	<b>18</b>	5 %
Trasmissione dati a sistema TSLi	<b>61</b>	17 %
Non so/non ho un gestionale	<b>32</b>	9 %
Non mi serve	<b>11</b>	3 %
Tutti	<b>15</b>	4 %



#### Quale strumento ritiene che sia migliore per comunicare con i pazienti?

Email	<b>33</b>	9 %
SMS/Whatsapp	<b>266</b>	74 %
Notifica su smatphone	<b>36</b>	10 %
Lettera cartacea	<b>25</b>	7 %




Il presente sondaggio ha solo valore informativo e rappresenta una manifestazione di opinioni degli iscritti al portale Infodent.it

➤ SOFTWARE GESTIONALI DA STUDIO					
Prodotto	ALFADOCS	ARCHIMED SUITE	ATRIX3	BIOSFERA SOFTWARE	CONFIDENT
Produttore	AlfaDocs UG	Digital Imaging di Testoni Mario e C.	GST Italia	Biosfera	Media Lab
Cartelle gestite	Clinica, parodontale	Parodontale, ortodontica	Parodontale, conservativa, endodonzia, implantologia	Clinica, parodontale e ortodontica	Parodontale, ortognatodontica, gnatologica
Invio automatico delle fatture al Sistema Tessera Sanitaria	Si	Si	Si	Si	Si
Gestione	Richiami, solleciti o fattura proforma, solleciti su fattura, contabilità libero professionisti, sala d'attesa, poltrone/riuniti, consensi informati, scadenzario farmaceutico, prima nota e riepilogo	Richiami, solleciti o fattura proforma, sala d'attesa, poltrone/riuniti, consensi informati, scadenzario incassi/pag. e piano pag., prima nota e riepilogo economico, sondaggio mirate ai pazienti, invio sms automatici	Richiami, solleciti o fattura proforma, solleciti su fattura, sala d'attesa, poltrone/riuniti, consensi informati, scadenzario incassi/pag. e piano pag., prima nota e riepilogo economico, comunicazioni mirate ai pazienti, sondaggio parodontale, invio sms automatici	Richiami, solleciti o fattura proforma, solleciti su fattura, contabilità libero professionisti, sala d'attesa, poltrone/riuniti, consensi informati, scadenzario incassi/pag. e piano pag., prima nota e riepilogo economico, comunicazioni mirate ai pazienti, sondaggio parodontale, invio sms automatici	Richiami, solleciti o fattura proforma, solleciti su fattura, contabilità libero professionisti, sala d'attesa, poltrone/riuniti, consensi informati, scadenzario incassi/pag. e piano pag., prima nota e riepilogo economico, comunicazioni mirate ai pazienti, sondaggio parodontale, invio sms automatici
Acquisizione e gestione delle immagini	Si	Si	Si acquisizione immagini e documenti, da scanner, da supporti diversi. Importazione radiografie indiretta e diretta (driver twain)	Si importazione file jpeg/tiff/pdf, interfaccia twain, crea cataloghi, associa keywords ricerca, editor immagini	Si acquisizione da radiografici, panoramici, webcams, scanner, telecamera, elaborazione avanzata immagini, gestione immagini formato DICOM, collegamento con software di pianificazione implantare Implant 3d
Integrazione con palmare/smartphone/tablet	Si	Si gestione consensi informati visualizzati e firmati su tablet	Si App per gestione pazienti CRM, promozioni e comunicazioni, richiesta e gestione appuntamenti, agenda Medici su Tablet o PC remoto	Si su tablet con dati sincronizzati onsite	Si possibilità di utilizzo in CLOUD con smartphone, tablet (Android, Windows e IOS)
Certificati visita, richiesta esami, ricette mediche	Si	Si	Si	Si	Si
Gestione magazzino	Si	Sottoscore	Acquisto materiali, gestione dei carichi e valorizzazione, gestione degli scarichi interni, a deposito, ecc. analisi dei fabbisogni, analisi delle scorte definizioni scorte minime, rotazioni, ecc., importazioni cataloghi da fornitori	Carico, scarico, scorta minima, scadenzario, inventario	Magazzino, movimentazione, valorizzazione, inventario, calcolo scorta minima, gestione ordini a fornitori

**AVVERTENZE IMPORTANTI PER IL LETTORE**

L'assenza di alcuni prodotti all'interno del Confronto è dovuta alla mancata comunicazione dei dati da parte delle case Produttrici/Importatrici oppure perché la redazione non ha avuto notizia della presenza sul mercato italiano dei prodotti di determinate aziende. I dati e le informazioni presenti in questa sezione e negli eventuali approfondimenti pubblicati nella successiva collegata, sono forniti dalle aziende produttrici e/o importatrici e/o distributrici dei prodotti, le quali si assumono tutte le responsabilità legate alla loro veridicità e correttezza. Le responsabilità fanno a capo alle aziende che appaiono nella voce "Fornitore dati tecnici". Se tale campo è vuoto la responsabilità è dell'azienda che appare alla voce "Produttore". In particolare Infodent si dichiara esente da ogni responsabilità relativa ai prezzi comunicati dalle aziende nella scheda fornita e dalla eventuale esclusiva che dovesse avere un'azienda nel poter importare o commercializzare il

Legenda:  approfondimento  focus prodotto

Impegni e riassunto operatività della giornata	Si	No	Si	Si	Si	Si	Si
Back up automatico dei dati	Si	Si	Si	Si	Si	Si	Si
Statistiche studio	Si, report annuali e mensili sui preventivi fatti, nuovi pazienti, nuovi appuntamenti. Report dettagliato sull'analisi economica dell'attività. Report dei costi dello studio	Si, trattamenti, efficienza operatore, importanza pazienti	Si preventivato, portafoglio pazienti, potenzialità e produttività dello studio, costi prodotti e servizi, qualità dei servizi erogati, statistiche varie, cruscotto di gestione direzionali, indicatori di prestazione	Si, incassi e spese, produzione operatori, debitori, punto pareggio, listino profittevole, budget	Si, avanzata gestione delle statistiche con ricerca per pazienti, prestazioni e cassa, studi di settore, su incassi ed acquisti		
Preventivo multimediale	Si	No	No	No	No	No	No
Versione per Mac	Si	Si	Si	No	Si	Si	Si
Adattamento grafico personalizzato per operatore	Si	Si	Si	Si	Si	Si	Si
APP IOS/Android	Si	Si	Si	Si	No	Si	Si
Lettura Carte CNS	Si	No	Si	Si	Si	Si	Si
Recupero dati da altri gestionali	Si	Si	Si	Si	Si	Si	Si
Strumenti per verificare inserimenti/cancellazioni effettuate dal personale	Si	Si	Si	Si	Si	Si	Si
Collegamento ai principali radiografici digitali	Si, da concordare	Si RVG, panoramici CBCT	Si tutti con utilizzo driver TWAIN - OPT, VistaScan, RVG	Si tramite interfaccia Twain e per alcuni modelli collegamento diretto con gestione della scheda paziente	Si integrazione con i più diffusi sistemi di videoradiografia		
Tempo di esistenza del programma (anni)	2	15	3	13	20		
Prezzo di listino*	Euro 59,00/mese (Pacchetto premium), gratis pacchetto free	A partire da euro 980,00	A partire da euro 990,00	Non fornito	Linea Easy a partire da euro 139,00 Linea professional da 1.950,00		
Info azienda	www.alfadocs.com	Tel. 011.6056962 www.digitalimaging.it	Tel. 02.37901344 www.atrx3.it	Tel. 0541.393561 www.biosferasoftware.it	Tel. 0187.517775 www.misw.com		

prodotto, non potendo verificare se esiste per ogni prodotto un prezzo imposto dalla casa madre o un'esclusiva nella distribuzione. Le aziende che forniscono i dati tecnici pur non avendone la legittimità si assumono ogni responsabilità direttamente nei confronti di un'azienda terza che si senta lesa o riceva danni da tale pratica. Eventuali rimostranze in merito dovranno essere rivolte DIRETTAMENTE all'azienda responsabile di aver fornito i dati, mandando solo per conoscenza ad Infodent eventuali comunicazioni. Gli eventuali errori materiali o di trascrizione commessi dalla redazione dovranno essere comunicati all'indirizzo info@infodent.it e saranno divulgati sui numeri successivi come Errata Corrige. Se gli errori di comunicazione fanno capo alla azienda, la redazione, valutando il caso specifico, deciderà se procedere alla pubblicazione della errata corrige. La presente rubrica ha finalità di informazione giornalistica, non di repertorio, non ha pretesa di esaustività e non vuole esprimere giudizi sui prodotti. Il lettore è invitato a non interpretare come una scelta redazionale la elencazione di prodotti o la mancata citazione di altri.



\* I prezzi si intendono al netto di IVA

➤ SOFTWARE GESTIONALI DA STUDIO

	DELTA DENT	DENTINA	DENTIX	DENTIX EASY	DENTUS
Prodotto	Outside Format	CompuNet & Partner srls	Quartex Informatica	Quartex Informatica	jErgoSoft
Produttore	Parodontale, ortodontica	Clinica, parodontale e ortodontica	Parodontale, ortodontica, medica	Parodontale, ortodontica, medica	Stato iniziale, conservativa, endodontica, implantare, parodontale, ortodontica, anamnestica
Cartelle gestite					
Invio automatico delle fatture al Sistema Tessera Sanitaria	Si	Si	Si	No	Si
Gestione	Richiami, solleciti o fattura proforma, solleciti su fattura, sala d'attesa, poltrone/riuniti, consensi informati, scadenza incassi/pag. e piano pag., prima nota e riepilogo economico, comunicazioni mirate ai pazienti, sondaggio parodontale, invio sms automatici	Richiami, solleciti o fattura proforma, solleciti su fattura, sala d'attesa, poltrone/riuniti, consensi informati, scadenza incassi/pag. e piano pag., prima nota e riepilogo economico, comunicazioni mirate ai pazienti, sondaggio parodontale, invio sms automatici	Richiami, solleciti o fattura proforma, solleciti su fattura, sala d'attesa, poltrone/riuniti, consensi informati, scadenza incassi/pag. e piano pag., prima nota e riepilogo economico, comunicazioni mirate ai pazienti, sondaggio parodontale, invio sms automatici	Richiami, consensi informati, sondaggio parodontale	Richiami, solleciti o fattura proforma, solleciti su fattura, contabilità libero professionisti, sala d'attesa, poltrone/riuniti, prontuario farmacologico, consensi informati, scadenza incassi/pag. e piano pag., prima nota e riepilogo economico, comunicazioni mirate ai pazienti, sondaggio parodontale, invio sms automatici, appuntamenti on-line, agenda, moduli assicurazione, post-it desktop, chat integrata, altro
Acquisizione e gestione delle immagini	Si esportazioni PowerPoint, cefalometria, presentazioni	Si fotografia digitale, scanner, telecamera, da archivio esterno	Si con modulo Imagex	No	Si apertura diretta dei gestionali radiografici, importazione di immagini e PDF
Integrazione con palmare/smartphone/tablet	Si gestione immagini, presentazioni e cefalometria, sincronizzazione manuale	Si tutti Smartphone e Tablet-PC	Si su piattaforma microsoft	No	Si solo Agenda, schermo remoto sul tablet
Certificati visita, richiesta esami, ricette mediche	Si	Si	Si	Si	Si
Gestione magazzino	Ordini, carico, scarico manuale, scarico da diario, scadenza articoli	Carico, scarico, scorta minima, fornitori, scadenze prodotti, HIBC (Healthcare Barcode con lettore di codice a barre), rintracciabilità prodotti/lotto	Ordini, carico e scarico automatico, scadenza materiali, sottoscorta automatico, gestione costi e ricavi		Predisposizione per ordini e riordini, merce già ordinata e merce consegnata, utilizzo del codice a barre

AWERTENZE IMPORTANTI PER IL LETTORE

L'assenza di alcuni prodotti all'interno del Confronto è dovuta alla mancata comunicazione dei dati da parte delle case Produttrici/Importatrici oppure perché la redazione non ha avuto notizia della presenza sul mercato italiano dei prodotti di determinate aziende. I dati e le informazioni presenti in questa sezione e negli eventuali approfondimenti pubblicati nella successiva collegata, sono forniti dalle aziende produttrici e/o importatrici e/o distributrici dei prodotti, le quali si assumono tutte le responsabilità legate alla loro veridicità e correttezza. Le responsabilità fanno a capo alle aziende che appaiono nella voce "Fornitore dati tecnici". Se tale campo è vuoto la responsabilità è dell'azienda che appare alla voce "Produttore". In particolare Infodent si dichiara esente da ogni responsabilità relativa ai prezzi comunicati dalle aziende nella scheda fornita e dalla eventuale esclusiva che dovesse avere un'azienda nel poter importare o commercializzare il

Legenda:  approfondimento  focus prodotto

Impegni e riassunto operatività della giornata	Si	Si	No	Si	No	Si
Back up automatico dei dati	No	Si	No	No	No	Si
Statistiche studio	Si cicli cura aperti, cure preventive, cure eseguite, interventi effettuati in giornata da tutti i medici	Si, contabili e gestionali, export vs Excel, PDF ecc.	Si, statistiche per prestazioni, eseguite, da eseguire, non eseguite, per dottori, per preventivi, per costi ed altro	No	No	Si, riepilogo delle parcelle, delle prestazioni con calcolo percentuale dei collaboratori, dei preventivi, dell'elenco pazienti, delle prescrizioni di laboratorio, pazienti insolventi, immagini, e-mail e SMS inviati. Esportazione in Excel, PDF, ecc.
Preventivo multimediale	No	No	No	No	No	Si
Versione per Mac	No	Si	No	No	No	Si
Adattamento grafico personalizzato per operatore	No	Si	No	No	No	Si
APP IOS/Android	No	Si	No	No	No	No
Lettura Carte CNS	No	Si	No	No	No	Si
Recupero dati da altri gestionali	No	Si	Si	Si	Si	Si
Strumenti per verificare inserimenti/cancellazioni effettuate dal personale	No	Si	Si	Si	Si	Si
Collegamento ai principali radiografici digitali	Si configurabili	Si Kodak/Trophy, Sirona, Durr, Instrumentarium, Planmeca ecc. E possibile collegare più di un programma di radiografia	Si i principali	Si i principali	Si i principali	Si Gendex, Trophy, Kodak, Carestream, Romexis, altri integrabili via linea di comando
Tempo di esistenza del programma (anni)	9	25	24	24	24	17
Prezzo di listino*	A partire da euro 529,20	A partire da euro 70,00/mese (diritto d'uso) euro 2.400,00 (acquisto)	Non fornito	Non fornito	Non fornito	A partire da euro 800,00
Info azienda	Tel. 0373.965490 www.outsideformat.com (Distributore OrthoPiu srl Tel. 038.223267 www.orthopiu.it)	Tel. 338.4888004 www.dental-software.it	Tel. 02.4984998 www.quartex.it	Tel. 02.4984998 www.quartex.it	Tel. 02.4984998 www.quartex.it	Tel. 329.8044994 www.dentus.it

prodotto, non potendo verificare se esiste per ogni prodotto un prezzo imposto dalla casa madre o un'esclusiva nella distribuzione. Le aziende che forniscono i dati tecnici pur non avendone la legittimità si assumono ogni responsabilità direttamente nei confronti di un'azienda terza che si senta lesa o riceva danni da tale pratica. Eventuali rimostranze in merito dovranno essere rivolte DIRETTAMENTE all'azienda responsabile di aver fornito i dati, mandando solo per conoscenza ad Infodent eventuali comunicazioni. Gli eventuali errori materiali o di trascrizione commessi dalla redazione dovranno essere comunicati all'indirizzo info@infodent.it e saranno divulgati sui numeri successivi come Errata Corrige. Se gli errori di comunicazione fanno capo alla azienda, la redazione, valutando il caso specifico, deciderà se procedere alla pubblicazione della errata corrige. La presente rubrica ha finalità di informazione giornalistica, non di repertorio, non ha pretesa di esaustività e non vuole esprimere giudizi sui prodotti. Il lettore è invitato a non interpretare come una scelta redazionale la elencazione di prodotti o la mancata citazione di altri.

\* I prezzi si intendono al netto di IVA

➤ SOFTWARE GESTIONALI DA STUDIO		DEOR EURO	DEORNET	DOLPHIN DENTALSOFT360	FACILE.NET
Prodotto	DENTUS START	DEOR EURO	DEORNET	DOLPHIN DENTALSOFT360	FACILE.NET
Produttore	JErgoSoft	Intermedical	Dental Technologies	Orange Evolution	Orange Evolution
Cartelle gestite	Stato iniziale, conservativa, endodontica, implantare, parodontale, ortodontica, anamnestica	Cartella clinica completa	Clinica, anamnesi gen, odont., esame obiettivo, parodontale, conserv., endodontica	Parodontale	Parodontale, ortodontica (con Imceph) posturale, gnatologica, kinesiologica
Invio automatico delle fatture al Sistema Tessera Sanitaria	Si	Si	No	Si	Si
Gestione	Appuntamenti on-line, richiami, solleciti o fattura proforma, solleciti su fattura, contabilità libero professionisti, sala d'attesa, poltrone/riuniti, prontuario farmacologico, consensi informati, prescrizioni di laboratorio con registrazione della certificazione, moduli assicurazione, post-it desktop, chat integrata, scadenziario, incassi/pag., e piano pag., prima nota e riepilogo economico, comunicazioni mirate ai pazienti	Richiami, solleciti o fattura proforma, solleciti su fattura, poltrone/riuniti, prontuario farmacologico, consensi informati, scadenziario incassi/pag. e piano pag., prima nota e riepilogo economico, comunicazioni mirate ai pazienti, sondaggio parodontale, invio sms automatici	Richiami, solleciti o fattura proforma, solleciti su fattura, poltrone/riuniti, prontuario farmacologico, consensi informati, scadenziario incassi/pag. e piano pag., prima nota e riepilogo economico, comunicazioni mirate ai pazienti, sondaggio parodontale, invio sms automatici	Richiami, solleciti o fattura proforma, poltrone/riuniti, contabilità libero professionista, sala attesa, consensi informati, scadenziario incassi/pag. e piano pag., prima nota e riepilogo economico, comunicazioni mirate ai pazienti, sondaggio parodontale, invio sms automatici	Richiami, solleciti o fattura proforma, poltrone/riuniti, prontuario farmacologico, consensi informati, scadenziario incassi/pag. e piano pag., prima nota e riepilogo economico, comunicazioni mirate ai pazienti, sondaggio parodontale, invio sms automatici
Acquisizione e gestione delle immagini	Si apertura diretta dei gestionali radiografici, importazione di immagini e PDF	Si tutti i formati standard	Si Gendex, Trophy, Kodak, Carestream, tutti via twain	Si da scanner, fotocamere digitali e principali sistemi di VideoRadiografia	Si Integrata nella cartella paziente da qualsiasi strumento diagnostico mediante Import, Acquisizione TWIN, interfacciamento diretto con RX Library
Integrazione con palmare/smartphone/tablet	Si solo Agenda, schermo remoto sul tablet	No	Si ipad realtime	Si	Si tramite APP con servizio, identificazione paziente mediante Bluetooth o QRCode, notifiche (simile a Whats-App), campagne informative
Certificati visita, richiesta esami, ricette mediche	Si	Si	Si	Si	Si
Gestione magazzino	Predisposizione per ordini e riordini, merce già ordinata e consegnata, codice a barre	Ordini, carico, scarico, sottoscorta, giacenza	Ordini, carico, scarico	Fornitori con registrazione fatture e scadenziario, studi di settore su acquisti, ordini, carico e scarico del materiale, sottoscorta, inventario, valorizzazione del magazzino, gestione codici a barre	Con lettore di codice a barre o tecnologia RFID, scarico manulae/automatico, inventari, gestione logistica

**AVVERTENZE IMPORTANTI PER IL LETTORE**

L'assenza di alcuni prodotti all'interno del Confronto è dovuta alla mancata comunicazione dei dati da parte delle case Produttrici/Importatrici oppure perché la redazione non ha avuto notizia della presenza sul mercato italiano dei prodotti di determinate aziende. I dati e le informazioni presenti in questa sezione e negli eventuali approfondimenti pubblicati nella successiva collegata, sono forniti dalle aziende produttrici e/o importatrici e/o distributtrici dei prodotti, le quali si assumono tutte le responsabilità legate alla loro veridicità e correttezza. Le responsabilità fanno a capo alle aziende che appaiono nella voce "Fornitore dati tecnici". Se tale campo è vuoto la responsabilità è dell'azienda che appare alla voce "Produttore". In particolare Infodent si dichiara esente da ogni responsabilità relativa ai prezzi comunicati dalle aziende nella scheda fornita e dalla eventuale esclusiva che dovesse avere un'azienda nel poter importare o commercializzare il

Legenda:  approfondimento  focus prodotto

Impegni e riassunto operatività della giornata	Si	Si	Si	Si	Si
Back up automatico dei dati	Si	Si	Si	No	Si
Statistiche studio	Si, riepilogo delle parcelle, delle prestazioni con calcolo percentuale dei collaboratori, dei preventivi, dell'elenco pazienti, delle prescrizioni di laboratorio, pazienti insolventi, immagini, e-mail e SMS inviati. Esportazione in Excel, PDF, ecc.	Si	Si gestione statistiche	Si, attività dei pazienti/piani di cura/terapie/branche, contabili su preventivi/fatture/incassi/saldi pazienti/pagamenti fornitori/convenzioni e sulla produttività dei collaboratori e relativi compensi	Si per paziente, passaparola, canale di provenienza, operatori, prestazioni, pagamenti, agenda, tutti i dati sono esportati in excel per ulteriori elaborazioni
Preventivo multimediale	Si	No	No	No	Si
Versione per Mac	Si	No	No	No	No
Adattamento grafico personalizzato per operatore	Si	No	No	Si	Si
APP IOS/Android	No	No	Si	No	Si
Lettura Carte CNS	Si	Si	No	No	Si
Recupero dati da altri gestionali	Si	Si	No	Si	Si
Strumenti per verificare inserimenti/cancellazioni effettuate dal personale	Si	No	Si	No	Si
Collegamento ai principali radiografici digitali	Si Gendex, Trophy, Kodak, Carestream, Romexis, altri integrabili via linea di comando	Si Trophy, Sidexis, Gendex, Revello, Owandy, altri	Si Trophy, Gendex, Kodak, Carestream	Si Gendex/Kavo, Carestream/Kodak/Trophy, Sirona, Durr, Instrumentarium, Vatech, Owandy, Csn, NewTom	Si con standard TWAIN, con la maggior parte del software di radio videografica, lettura diretta delle apparecchiature con le RX Library
Tempo di esistenza del programma(anni)	17	22	4	23	16
Prezzo di listino*	A partire da euro 40,00/mese	Da euro 990,00	Da euro 36,00/mese	A partire da euro 590,00	A partire da euro 420,00
Info azienda	Tel. 329.8044994 www.dentus.it	Tel. 0461.1862954 www.int-software.it	Tel. 0471.066024 www.deornet.com www.intermedical.dental	Tel. 0331.455613 www.orangevolution.it	www.imedica.it



prodotto, non potendo verificare se esiste per ogni prodotto un prezzo imposto dalla casa madre o un'esclusiva nella distribuzione. Le aziende che forniscono i dati tecnici pur non avendone la legittimità si assumono ogni responsabilità direttamente nei confronti di un'azienda terza che si senta lesa o riceva danni da tale pratica. Eventuali rimostranze in merito dovranno essere rivolte DIRETTAMENTE all'azienda responsabile di aver fornito i dati, mandando solo per conoscenza ad Infodent eventuali comunicazioni. Gli eventuali errori materiali o di trascrizione commessi dalla redazione dovranno essere comunicati all'indirizzo info@infodent.it e saranno divulgati sui numeri successivi come Errata Corrige. Se gli errori di comunicazione fanno capo alla azienda, la redazione, valutando il caso specifico, deciderà se procedere alla pubblicazione della errata corrige. La presente rubrica ha finalità di informazione giornalistica, non di repertorio, non ha pretesa di esaustività e non vuole esprimere giudizi sui prodotti. Il lettore è invitato a non interpretare come una scelta redazionale la elencazione di prodotti o la mancata citazione di altri.

\* I prezzi si intendono al netto di IVA

➤ SOFTWARE GESTIONALI DA STUDIO		GEOD XP PROFESSIONAL	GEOD XP BASIC	GEST PRATIC	HORIZON BLUE	IMUDAT GOLD
Prodotto		AlbaSoftware di Colombo A.	AlbaSoftware di Colombo A.	OdontoProgram	Caes Software	Odontikos
Produttore		Clinica, parodontale, gnatologica, ortodontica	Clinica, parodontale, gnatologica, ortodontica	Parodontale, ortodontica, odontogramma	Odontoiatria, ortodonzia, parodontologia, implantologia	
Cartelle gestite						•
Invio automatico delle fatture al Sistema Tessera Sanitaria		Si	Si	No	Si	No
Gestione		Richiami, solleciti o fattura proforma, solleciti su fattura, contabilità libero professionisti, sala d'attesa, poltrone/riuniti, prontuario farmacologico, consensi informati, scadenziario incassi/pag. e piano pag., sondaggio parodontale, invio sms automatici, importa/esp. pazienti, memo, videosorveglianza, registro radiografie, prescrizione dispositivo, gestione conti, gestione documenti, registri iva, firma grafometrica (add-in)	Richiami, solleciti o fattura proforma, solleciti su fattura, contabilità libero professionisti, sala d'attesa, poltrone/riuniti, prontuario farmacologico, consensi informati, scadenziario incassi/pag. e piano pag., prima nota e riepilogo economico, comunicazioni mirate ai pazienti, sondaggio parodontale, invio sms automatici, importa/esp. pazienti, memo, videosorveglianza, registro radiografie, prescrizione dispositivo, gestione conti, gestione documenti, registri iva, firma grafometrica (add-in)	Richiami, contabilità libero professionisti, poltrone/riuniti, consensi informati, scadenziario incassi/pag. e piano pag., prima nota e riepilogo economico, comunicazioni mirate ai pazienti, sondaggio parodontale, invio sms automatici	Richiami, solleciti o fattura proforma, solleciti su fattura, sala d'attesa, poltrone/riuniti, consensi informati, scadenziario incassi/pag. e piano pag., prima nota e riepilogo economico, comunicazioni mirate ai pazienti, sondaggio parodontale, invio sms automatici	Richiami, solleciti o fattura proforma, solleciti su fattura, contabilità libero professionisti, poltrone/riuniti, consensi informati, scadenziario incassi/pag. e piano pag., prima nota e riepilogo economico
Acquisizione e gestione delle immagini		Si con Geod Image (add-in) e cataloga i file per paziente e per genere, modifica l'aspetto grafico a livelli consentendo il roll-back all'immagine originale	Si con Geod Image (add-in) e cataloga i file per paziente e per genere, modifica l'aspetto grafico a livelli consentendo il roll-back all'immagine originale	Si anche da cd-dicom + cartella immagini	Si	Si da scanner, periferiche twain o memorizzate nel PC
Integrazione con palmare/smartphone/tablet		Si totale con Tablet PC, sincronizzazione appuntamenti e anagrafica pazienti con smartphone	Si totale con Tablet PC, sincronizzazione appuntamenti e anagrafica pazienti con smartphone	Si limitatamente all'agenda (sincronizzazione automatica)	Si	No
Certificati visita, richiesta esami, ricette mediche		Si	Si	Si	Si	Si
Gestione magazzino		•	•	Carico, scarico, barcode, scorta minima, scadenze	Carico, scarico, ordini	Carico tramite fatture acquisto e scarico automatico

**AVVERTENZE IMPORTANTI PER IL LETTORE**

L'assenza di alcuni prodotti all'interno del Confronto è dovuta alla mancata comunicazione dei dati da parte delle case Produttrici/Importatrici oppure perché la redazione non ha avuto notizia della presenza sul mercato italiano dei prodotti di determinate aziende. I dati e le informazioni presenti in questa sezione e negli eventuali approfondimenti pubblicati nella successiva collegata, sono forniti dalle aziende produttrici e/o importatrici e/o distributori dei prodotti, le quali si assumono tutte le responsabilità legate alla loro veridicità e correttezza. Le responsabilità fanno a capo alle aziende che appaiono nella voce "Fornitore dati tecnici". Se tale campo è vuoto la responsabilità è dell'azienda che appare alla voce "Produttore". In particolare Infodent si dichiara esente da ogni responsabilità relativa ai prezzi comunicati dalle aziende nella scheda fornita e dalla eventuale esclusiva che dovesse avere un'azienda nel poter importare o commercializzare il

Legenda:  approfondimento  focus prodotto

Impegni e riassunto operatività della giornata	Si	Si	Si	•
Back up automatico dei dati	Si	Si	Si	Si
Statistiche studio	Si, bilancio paziente, storico paziente, storico cure, cure e compensi operatore, cure totali, pazienti senza cure, analisi costi/prestazioni	Si, bilancio paziente, storico paziente, storico cure, cure e compensi operatore, cure totali, pazienti senza cure, analisi costi/prestazioni	Si, per entrate/prestazione, incassi periodici, per uscite, provvigioni	Si, su lavorazioni
Preventivo multimediale	No	No	No	•
Versione per Mac	No	No	Si	No
Adattamento grafico personalizzato per operatore	No	No	Si	•
APP IOS/Android	No	No	No	No
Lettura Carte CNS	Si	Si	Si	No
Recupero dati da altri gestionali	Si	Si	Si	No
Strumenti per verificare inserimenti/cancellazioni effettuate dal personale	Si	Si	Si	No
Collegamento ai principali radiografici digitali	Si con le cartelle radiografiche dei principali software di gestione del sensore RVG e dell'ortopantomografo	Si con le cartelle radiografiche dei principali software di gestione del sensore RVG e dell'ortopantomografo, collegamento con più di un programma RVG	Si	Si Durr Dental
Tempo di esistenza del programma (anni)	14	14	11	> 20
Prezzo di listino*	Euro 960,00 (monoutente) Euro 250,00 (aggiuntiva) Euro 684,00 (lic. competitive upgrade - destinata a chi passa a Geod XP)	Euro 1.890,00 (monoutente) Euro 360,00 (aggiuntiva) Euro 1.344,00 (lic. competitive upgrade - destinata a chi passa a Geod XP)	A partire da euro 349,00 (noleggio annuale) da euro 899,00 (acquisto)	Euro 996,00 con sei mesi di assistenza telefonica, telematica e aggiornamenti
Info azienda	Tel. 039.6040909 www.albasoftware.it	Tel. 039.6040909 www.albasoftware.it	Tel. 0541.691345 www.odontoprogram.com	Tel. 06.94316041 www.caes.it

prodotto, non potendo verificare se esiste per ogni prodotto un prezzo imposto dalla casa madre o un'esclusiva nella distribuzione. Le aziende che forniscono i dati tecnici pur non avendone la legittimità si assumono ogni responsabilità direttamente nei confronti di un'azienda terza che si senta lesa o riceva danni da tale pratica. Eventuali rimostranze in merito dovranno essere rivolte DIRETTAMENTE all'azienda responsabile di aver fornito i dati, mandando solo per conoscenza ad Infodent eventuali comunicazioni. Gli eventuali errori materiali o di trascrizione commessi dalla redazione dovranno essere comunicati all'indirizzo info@infodent.it e saranno divulgati sui numeri successivi come Errata Corrige. Se gli errori di comunicazione fanno capo alla azienda, la redazione, valutando il caso specifico, deciderà se procedere alla pubblicazione della errata corrige. La presente rubrica ha finalità di informazione giornalistica, non di repertorio, non ha pretesa di esaustività e non vuole esprimere giudizi sui prodotti. Il lettore è invitato a non interpretare come una scelta redazionale la elencazione di prodotti o la mancata citazione di altri.

\* I prezzi si intendono al netto di IVA

> SOFTWARE GESTIONALI DA STUDIO		p	p
Prodotto	<b>INFOSTUDIO</b>	<b>MACH 3</b>	<b>ORISIDENT EVO PREMIUM</b>
Produttore	TechnoMobile	Reinhold	OrisLine
Cartelle gestite	Generica, impiantologica, ortodontica, parodontale	Parodontale, ortodontica	Clinica, parodontale, ortodontica
Invio automatico delle fatture al Sistema Tessera Sanitaria	Sì	Sì	Sì
Gestione	Richiami, prontuario farmacologico, consensi informati, scadenziario incassi/pag., e piano pag., prima nota e riepilogo economico, sondaggio parodontale, invio sms automatici	Richiami, solleciti o fattura proforma, solleciti su fattura, contabilità libero professionista, sala d'attesa, poltrone/riuniti, consensi informati, scadenziario incassi/pag. e piano pag., prima nota e riepilogo economico, comunicazioni mirate ai pazienti, sondaggio parodontale, invio sms automatici	Richiami, solleciti o fattura proforma, solleciti su fattura, contabilità libero professionista, sala d'attesa, prontuario farmacologico, consensi informati, scadenziario incassi/pag. e piano pag., prima nota e riepilogo economico, comunicazioni mirate ai pazienti, sondaggio parodontale, invio sms automatici, sospesi di pagamento, comunicazioni mirate tramite SMS, email, notifiche push e pubblicazione news sul sito web, gestione fatture PA, convenzioni
Acquisizione e gestione delle immagini	Sì	Sì tutti i software del settore	Sì da qualsiasi dispositivo twain, telecamera endorale e radio videografia
Integrazione con palmare/tablet smartphone/tablet	Sì agenda appuntamenti integrata in automatico	No	Sì agenda web sempre sincronizzata, MySmile l'app per comunicare da OrisDent con il paziente da smartphone iOS e Android
Certificati visita, richiesta esami, ricette mediche	Sì	Sì	No
Gestione magazzino	Carico, scarico, ordini	•	Inventario

**AWERTENZE IMPORTANTI PER IL LETTORE**

L'assenza di alcuni prodotti all'interno del Confronto è dovuta alla mancata comunicazione dei dati da parte delle case Produttrici/Importatrici oppure perché la redazione non ha avuto notizia della presenza sul mercato italiano dei prodotti di determinate aziende. I dati e le informazioni presenti in questa sezione e negli eventuali approfondimenti pubblicati nella successiva collegata, sono forniti dalle aziende produttrici e/o importatrici e/o distributrici dei prodotti, le quali si assumono tutte le responsabilità legate alla loro veridicità e correttezza. Le responsabilità fanno a capo alle aziende che appaiono nella voce "Fornitore dati tecnici". Se tale campo è vuoto la responsabilità è dell'azienda che appare alla voce "Produttore". In particolare Infodent si dichiara esente da ogni responsabilità relativa ai prezzi comunicati dalle aziende nella scheda fornita e dalla eventuale esclusiva che dovesse avere un'azienda nel poter importare o commercializzare il

Legenda: p approfondimento + focus prodotto

Impegni e riassunto operatività della giornata	Si	Si	No	Si su prestazioni, tempi e costi, corredate da grafici 3D
Back up automatico dei dati	Si	Si	Si	Si
Statistiche studio	Si	Si, analisi e confronti dettagliati sia clinici che contabili	No	Si
Preventivo multimediale	No	Si	No	Si
Versione per Mac	No	No	Si	Si
Adattamento grafico personalizzato per operatore	Si	Si	No	No
APP IOS/Android	Si	No	Si	Si
Lettura Carte CNS	Si	Si	No	Si
Recupero dati da altri gestionali	Si	Si	Si	Si
Strumenti per verificare inserimenti/cancellazioni effettuate dal personale	No	Si	No	No
Collegamento ai principali radiografici digitali	Si	Si	Si	Si con collegamento diretto
Tempo di esistenza del programma (anni)	15	31	6	8
Prezzo di listino*	Euro 1.400,00, oppure formula cloud	Euro 684,00/anno per 6 anni compresi aggiornamenti e assistenza	A partire da euro 1.500,00	A partire da euro 39,00/mese
Info azienda	Tel. 06.9130478 www.tecnomobile.net	www.reinhold.it	Tel. 02.27409521 www.orisline.com	Tel. 02.27409521 www.orisline.com

prodotto, non potendo verificare se esiste per ogni prodotto un prezzo imposto dalla casa madre o un'esclusiva nella distribuzione. Le aziende che forniscono i dati tecnici pur non avendone la legittimità si assumono ogni responsabilità direttamente nei confronti di un'azienda terza che si senta lesa o riceva danni da tale pratica. Eventuali rimostranze in merito dovranno essere rivolte DIRETTAMENTE all'azienda responsabile di aver fornito i dati, mandando solo per conoscenza ad Infodent eventuali comunicazioni. Gli eventuali errori materiali o di trascrizione commessi dalla redazione dovranno essere comunicati all'indirizzo info@infodent.it e saranno divulgati sui numeri successivi come Errata Corrige. Se gli errori di comunicazione fanno capo alla azienda, la redazione, valutando il caso specifico, deciderà se procedere alla pubblicazione della errata corrige. La presente rubrica ha finalità di informazione giornalistica, non di repertorio, non ha pretesa di esaustività e non vuole esprimere giudizi sui prodotti. Il lettore è invitato a non interpretare come una scelta redazionale la elencazione di prodotti o la mancata citazione di altri.

\* I prezzi si intendono al netto di IVA

> SOFTWARE GESTIONALI DA STUDIO		P	P	P	P
Prodotto	ORISIDENT EVO PROFESSIONAL	ORISIDENT EVO XCLUSIVE	PRACTICEDENT	SANOSOFT DENT	
Produttore	OrisLine	OrisLine	Medicloud	Sanosoft	
Cartelle gestite	Clinica, ortodontica, parodontale, igiene	Clinica, ortodontica, gnatologica, parodontale, igiene	Clinica completa, parodontale, reception	Parodontale, anamnestica	
Invio automatico delle fatture al Sistema Tessera Sanitaria	Si	Si	No	Si	
Gestione	Richiami, solleciti o fattura proforma, solleciti su fattura, contabilità libero professionisti, sala d'attesa, prontuario farmacologico, consensi informati, scadenza incassi/pag., e piano pag., prima nota e riepilogo economico, comunicazioni mirate ai pazienti, sondaggio parodontale, invio sms automatici, sospesi di pagamento, comunicazioni mirate tramite SMS, email, notifiche push e pubblicazione news sul sito web, gestione fatture PA, convenzioni, cicli di sterilizzazione	Richiami, solleciti o fattura proforma, solleciti su fattura, contabilità libero professionisti, sala d'attesa, poltrone/riuniti, sito web dello studio, appuntamenti on line, sospesi di pagamento, gestione convenzioni, cicli di sterilizzazione, gestione multi archivio, gestione delle comunicazioni mirate tramite SMS, email, notifiche push e pubblicazione news sul sito web, gestione fatture PA, gestione convenzioni, gestione codici a barre, gestione testi, rappresentazione grafica delle cure, gestione fasi di lavorazione, gestione lista d'attesa, gestione attrezzature	Richiami, solleciti o fattura proforma, sala d'attesa, poltrone/riuniti, scadenza incassi/pag. e piano pag., prima nota e riepilogo economico, comunicazioni mirate ai pazienti, sondaggio parodontale, invio sms automatici	Richiami, solleciti o fattura proforma, solleciti su fattura, sala d'attesa, poltrone/riuniti, prontuario farmacologico, consensi informati, scadenza incassi/pag. e piano pag., prima nota e riepilogo economico, comunicazioni mirate ai pazienti, sondaggio parodontale, invio sms automatici	
Acquisizione e gestione delle immagini	Si da qualsiasi dispositivo twain, telecamera endorale e radio videografia	Si da qualsiasi dispositivo twain, telecamera endorale e radio videografia con collegamento diretto	Si tutti i formati standard	Si	
Integrazione con palmare/tablet smartphone/tablet	Si agenda web sempre sincronizzata, MySmile l'app per comunicare da OrisDent con il paziente da smartphone iOS e Android	Si agenda web sempre sincronizzata e MySmile, l'app per comunicare da OrisDent con il paziente da smartphone iOS e Android	Si tempo reale/android e google glass	No	
Certificati visita, richiesta esami, ricette mediche	Si	Si	Si	Si	
Gestione magazzino	Inventario, gestione magazzino, ordini, fornitori, carico e scarico automatico, scadenze prodotti, quantità di scorta, gestione codice a barre	Magazzino, ordini, fornitori, carico e scarico automatico, scadenze prodotti, quantità di scorta, gestione e manutenzione attrezzature	Ordini con controllo multiplo di fornitori, ordine da scanner	Fornitori, fatture d'entrata, carico e scarico	

**AVVERTENZE IMPORTANTI PER IL LETTORE**

L'assenza di alcuni prodotti all'interno del Confronto è dovuta alla mancata comunicazione dei dati da parte delle case Produttrici/Importatrici oppure perché la redazione non ha avuto notizia della presenza sul mercato italiano dei prodotti di determinate aziende. I dati e le informazioni presenti in questa sezione e negli eventuali approfondimenti pubblicati nella successiva collegata, sono forniti dalle aziende produttrici e/o importatrici e/o distributtrici dei prodotti, le quali si assumono tutte le responsabilità legate alla loro veridicità e correttezza. Le responsabilità fanno a capo alle aziende che appaiono nella voce "Fornitore dati tecnici". Se tale campo è vuoto la responsabilità è dell'azienda che appare alla voce "Produttore". In particolare Infodent si dichiara esente da ogni responsabilità relativa ai prezzi comunicati dalle aziende nella scheda fornita e dalla eventuale esclusiva che dovesse avere un'azienda nel poter importare o commercializzare il

Legenda: P approfondimento P focus prodotto

Impegni e riassunto operatività della giornata	Si	Si	Si	Si
Back up automatico dei dati	Si	Si	Si	Si
Statistiche studio	Si analisi dei dati e delle performance, statistiche su prestazioni visite e analisi dei costi, grafici 3D, definizione degli obiettivi, monitoraggio continuo e supporto decisionale	Si business intelligence	Si business intelligence	Si
Preventivo multimediale	Si	Si	Si	Si
Versione per Mac	Si	Si	Si	No
Adattamento grafico personalizzato per operatore	Si	No	No	Si
APP IOS/Android	Si	Si	Si	No
Lettura Carte CNS	Si	No	No	Si
Recupero dati da altri gestionali	Si	Si	Si	Si
Strumenti per verificare inserimenti/cancellazioni effettuate dal personale	Si	Si	Si	No
Collegamento ai principali radiografici digitali	Si diretto ai principali software di videoradiografia digitale	Si	Si	Si
Tempo di esistenza del programma (anni)	8	3	3	10
Prezzo di listino*	A partire da euro 1.504,00	A partire da euro 1.930,00	A partire da euro 45,00/mese	Euro 1.500,00 (monoutenza) 1.900,00 (multitutenza)
Info azienda	Tel. 02.27409521 www.orisline.com	Tel. 02.27409521 www.orisline.com	Tel. 0471.066088 www.practicedent.com www.intermedical.dental	Tel. 0472.200225 www.sanosoft.com

prodotto, non potendo verificare se esiste per ogni prodotto un prezzo imposto dalla casa madre o un'esclusiva nella distribuzione. Le aziende che forniscono i dati tecnici pur non avendone la legittimità si assumono ogni responsabilità direttamente nei confronti di un'azienda terza che si senta lesa o riceva danni da tale pratica. Eventuali rimostranze in merito dovranno essere rivolte DIRETTAMENTE all'azienda responsabile di aver fornito i dati, mandando solo per conoscenza ad Infodent eventuali comunicazioni. Gli eventuali errori materiali o di trascrizione commessi dalla redazione dovranno essere comunicati all'indirizzo info@infodent.it e saranno divulgati sui numeri successivi come Errata Corrige. Se gli errori di comunicazione fanno capo alla azienda, la redazione, valutando il caso specifico, deciderà se procedere alla pubblicazione della errata corrige. La presente rubrica ha finalità di informazione giornalistica, non di repertorio, non ha pretesa di esaustività e non vuole esprimere giudizi sui prodotti. Il lettore è invitato a non interpretare come una scelta redazionale la elencazione di prodotti o la mancata citazione di altri.

\* I prezzi si intendono al netto di IVA

> SOFTWARE GESTIONALI DA STUDIO		P	P
<b>Prodotto</b>	<b>STARTUP MANAGER</b>	<b>SWDENTAL</b>	<b>UNO – UNOVISTA</b>
<b>Produttore</b>	Biosfera	Png Services	Dental Trey
<b>Cartelle gestite</b>	Clinica, parodontale e ortodontica	Parodontale, gnatologica, implantologica, ortodontica	Generica, igiene, parodontale
<b>Invio automatico delle fatture al Sistema Tessera Sanitaria</b>	Si	Si	Si
<b>Gestione</b>	Richiami, solleciti o fattura proforma, contabilità libero professionisti, consensi informati, scadenziario incassi/pag. e piano pag., prima nota e riepilogo economico	Richiami, solleciti o fattura proforma, solleciti su fattura, contabilità libero professionisti, sala d'attesa, poltrone/riuniti, prontuario farmacologico, consensi informati, scadenziario incassi/pag. e piano pag., prima nota e riepilogo economico, comunicazioni mirate ai pazienti, sondaggio parodontale, invio sms automatici	Richiami, solleciti o fattura proforma, solleciti su fattura, sala d'attesa, poltrone/riuniti, consensi informati, scadenziario incassi/pag. e piano pag., prima nota e riepilogo economico, comunicazioni mirate ai pazienti, sondaggio parodontale, invio sms automatici
<b>Acquisizione e gestione delle immagini</b>	Si importazione file jpeg/tiff/pdf	Si gestione di tutti i tipi di file	Si totalmente integrato in UNO, pilota dispositivi radiologici 2D e 3D, visualizza ed edita immagini acquisite e le allega nelle cartelle e nel diario clinico, gipsoteca
<b>Integrazione con palmare/ smartphone/tablet</b>	No	Si agenda sincronizzata	Si versioni specializzate per iPad, iPhone e Smartphone/Tablet Android, integrazione con App Paziente XINFO
<b>Certificati visita, richiesta esami, ricette mediche</b>	Si	Si	Si
<b>Gestione magazzino</b>	•	Ordini, carico e scarico	Ordini, carico, scarico, bar code, gestione più depositi, inventari, controllo delle scorte e degli scaduti

**AWERTENZE IMPORTANTI PER IL LETTORE**

L'assenza di alcuni prodotti all'interno del Confronto è dovuta alla mancata comunicazione dei dati da parte delle case Produttrici/Importatrici oppure perché la redazione non ha avuto notizia della presenza sul mercato italiano dei prodotti di determinate aziende. I dati e le informazioni presenti in questa sezione e negli eventuali approfondimenti pubblicati nella successiva collegata, sono forniti dalle aziende produttrici e/o importatrici e/o distributori dei prodotti, le quali si assumono tutte le responsabilità legate alla loro veridicità e correttezza. Le responsabilità fanno a capo alle aziende che appaiono nella voce "Fornitore dati tecnici". Se tale campo è vuoto la responsabilità è dell'azienda che appare alla voce "Produttore". In particolare Infodent si dichiara esente da ogni responsabilità relativa ai prezzi comunicati dalle aziende nella scheda fornita e dalla eventuale esclusiva che dovesse avere un'azienda nel poter importare o commercializzare il

Legenda: P approfondimento ◆ focus prodotto

Impegni e riassunto operatività della giornata	No	Si	Si	Si	Si
Back up automatico dei dati	Si	Si	No	Si	Si
Statistiche studio	Si, prestazioni operatori, debiti pazienti, incassi e spese, richiami	Si, locali e web	Si reports statistici (personalizzabili), grafici e cruscotti con i principali indicatori di business	Si, reportistica completa sui dati contabili, di preventivazione e sulla redditività di studio, sulle attività dei consulenti, su tutti i dati clinici, sulle tipologie di pazienti, sui tempi di attesa e visita, sugli acquisti	
Preventivo multimediale	No	Si	Si	No	
Versione per Mac	No	No	No	Si	
Adattamento grafico personalizzato per operatore	No	Si	Si	Si	
APP IOS/Android	No	No	Si	Si	
Lettura Carte CNS	Si	Si	Si	Si	
Recupero dati da altri gestionali	No	Si	Si	Si	
Strumenti per verificare inserimenti/cancellazioni effettuate dal personale	No	Si	Si	Si	
Collegamento ai principali radiografici digitali	No	Si	Si integrazione con panoramici 2D (anche cefalometrici) e 3D, sensori RX intraorali, telecamere intraorali, scanner ai fosfori, fotocamere	Si soluzioni per Mac e Windows per i principali radiografici, utilizzo di un solo programma per tutti i radiografici di studio e memorizzazione immagini in formati standard non proprietari, integrazione con server PACS per immagini DICOM	
Tempo di esistenza del programma (anni)	5	10	5	10	
Prezzo di listino*	Euro 490,00	A partire da euro 480,00 modulare	Non fornito	A partire da euro 59,00/mese soluzioni in cloud e in locale	
Info azienda	Tel. 0541.393561 www.startupmanager.it	Tel. 045.9251255 www.swht.it	Tel. 0543.929111 www.dentaltrey-uno.it	Tel. 0932.681600 www.cgm.com/it/xdent	

prodotto, non potendo verificare se esiste per ogni prodotto un prezzo imposto dalla casa madre o un'esclusiva nella distribuzione. Le aziende che forniscono i dati tecnici pur non avendone la legittimità si assumono ogni responsabilità direttamente nei confronti di un'azienda terza che si senta lesa o riceva danni da tale pratica. Eventuali rimostranze in merito dovranno essere rivolte DIRETTAMENTE all'azienda responsabile di aver fornito i dati, mandando solo per conoscenza ad Infodent eventuali comunicazioni. Gli eventuali errori materiali o di trascrizione commessi dalla redazione dovranno essere comunicati all'indirizzo info@infodent.it e saranno divulgati sui numeri successivi come Errata Corrige. Se gli errori di comunicazione fanno capo alla azienda, la redazione, valutando il caso specifico, deciderà se procedere alla pubblicazione della errata corrige. La presente rubrica ha finalità di informazione giornalistica, non di repertorio, non ha pretesa di esaustività e non vuole esprimere giudizi sui prodotti. Il lettore è invitato a non interpretare come una scelta redazionale la elencazione di prodotti o la mancata citazione di altri.

\* I prezzi si intendono al netto di IVA

## ORISIDENT EVO: scegli il sistema più sicuro ed innovativo



Per gestire in modo ottimale uno studio dentistico, di qualsiasi dimensione esso sia, non si può prescindere dall'ausilio di un buon software gestionale. Non è sufficiente, ma di certo necessario. Prima di decidere quale software acquistare è fondamentale capire se, dietro al prodotto, esista una struttura affidabile e seria che possa garantire continuità nel tempo e supporto in caso di necessità. Dopodiché iniziamo a valutare la qualità del software. Riflettiamo bene su quello che ci serve e verifichiamo che effettivamente il prodotto lo comprenda. È bene, almeno all'inizio, potersi avvalere di una consulenza specializzata, avere un referente che possa consigliare la soluzione più adatta.

Da circa 20 anni l'azienda leader in Italia nello sviluppo di soluzioni informatiche per lo studio odontoiatrico è il gruppo OrisLine con la sua vastissima gamma di prodotti. I software OrisLine sono gli unici che vengono utilizzati negli studi dentistici di oltre 70 paesi nel mondo.

OrisDent evo, il software gestionale per lo studio, è disponibile in diverse versioni, per Mac e per Windows, desktop oppure web, tradotto in 5 lingue e sempre aggiornato alle ultime innovazioni tecnologiche e normative vigenti.

Comprende, oltre a tutte le funzionalità tradizionali per la gestione clinica e contabile, applicazioni avanzate per il **controllo di gestione**

**della propria attività** e per organizzare in modo mirato e strategico le **comunicazioni con i Pazienti**. Questi Strumenti consentono di analizzare l'andamento dello Studio e definire attività specifiche per incrementare il numero delle prime visite, acquisire nuovi pazienti e mantenerli nel tempo. Il tutto in modo semplice e veloce.

Gestisce comunicazioni mirate attraverso e-mail, SMS, notifiche sullo Smartphone, l'**App MySmile** e il **sito web dello Studio** per aumentare la propria visibilità, inviare auguri e promozioni, richiamare i pazienti per visite di controllo. Eliminando l'archivio cartaceo con OrisPaperless, il servizio di dematerializzazione, si contengono notevolmente i costi dello studio, tutti i processi diventano più efficienti ed organizzati con l'acquisizione della **firma elettronica** del paziente.

L'anagrafica del paziente viene compilata in pochi secondi senza possibilità di errore grazie alla lettura automatica della tessera sanitaria del paziente, sia con chip che con la banda magnetica.

OrisDent evo gestisce automaticamente studi di setto-

re, spesometro e l'invio delle spese sanitarie al Sistema TS.

OrisDent evo è supportato da **servizi tecnici di supporto efficienti e tempestivi**: supporto telefonico dedicato con orario continuato 9:00- 19:00, supporto remoto, Backup quotidiani in remoto e monitoraggi continui del sistema informativo. Si integra con tutti gli altri software OrisLine: OrisEduco per la creazione del preventivo multimediale e la comunicazione con il paziente, OrisCeph CE per i tracciati cefalometrici e i trattamenti ortodontici.

Il Gruppo OrisLine è presente con **8 proprie sedi** in Italia a Milano, Roma, Padova, Civitanova Marche, Lecce e Messina e in Europa a Madrid e Lisbona.

➤ **PER INFORMAZIONI**

**Gruppo OrisLine**

**Tel. 02.27409521**

**info@orisline.com**

**www.orisline.com**

ASCOR GROUP SRL - Via dell'Industria, 2D - 20060 Pozzo d'Adda (MI) Tel: 02 89772030 info@riunitipiave.it www.riunitipiave.it

CHIAMA SUBITO !!!  
per fissare un incontro

Ti sei perso la NOVITÀ di EXPODENTAL...? niente paura... VIENI A SCOPRIRLA DA NOI !!!

## XDENT per migliorare la gestione dello studio e la fidelizzazione dei pazienti

Le più avanzate soluzioni software della multinazionale tedesca CompuGroup Medical [CGM] leader a livello mondiale e in Italia nel settore sanità.

Comunicazione, efficienza e redditività. Sono questi i pilastri su cui si basa XDENT, la soluzione di **CompuGroup Medical Italia Group** per la gestione moderna dello studio odontoiatrico, che con le esclusive caratteristiche di facilità, velocità ed intuitività permette di risparmiare tempo, giorno dopo giorno. Le soluzioni CGM XDENT accompagnano gli utenti negli obblighi normativi che rendono sempre più complessa l'attività dello studio odontoiatrico. Formalità, come quelle del 730 precompilato o dello spesometro, possono essere espletate senza preoccupazioni e onere di tempo. XDENT offre App native per sistemi **macOS, Windows, Linux** e ambienti mobile **iOS** e **Android**. Una caratteristica unica sul mercato italiano che permette all'odontoiatra di usare il gestionale sul computer che più preferisce, anche in rete mista come Mac e Windows, **senza essere costretto a usare applicazioni web**. Grazie ad una sofisticata interfaccia utente e ad una innovativa piattaforma tecnologica, il software XDENT permette di compiere le operazioni gestionali più complesse in pochi clic e con le migliori prestazioni, riducendo i tempi di lavoro e ottimizzando i costi dello studio. **Massimizzare la**

**redditività e ridurre i costi** è ciò che gli odontoiatri richiedono oggi e il team di CGM XDENT pone molta attenzione alle necessità dei propri utenti traducendole in soluzioni software innovative. Il connubio tra il gestionale XDENT e la piattaforma di comunicazione con il paziente XINFO è un frutto di questa ricerca. XINFO fornisce allo studio uno strumento di comunicazione bidirezionale con il paziente completamente integrata nel gestionale che risponde alla crescente attenzione degli odontoiatri alla fidelizzazione del paziente/cliente e alla sempre maggiore diffusione dei dispositivi mobili. CGM XDENT è stato **il primo produttore a presentare sul mercato italiano** una piattaforma di comunicazione basata su App Paziente. La piattaforma XINFO, premiata come miglior prodotto di Multichannel Marketing ai Digital Awards 2015, è un punto di forza delle soluzioni CGM XDENT anche nei mercati di Asia e Sud Africa. L'esperienza maturata nel campo del Cloud rende le versioni **XDENT Cloud** e **Xsync** una scelta unica per il professionista che cerca sicurezza, portabilità, semplicità, velocità dovendo operare in diversi studi lontani tra loro. Le soluzioni Cloud offerte da



CGM XDENT mantengono l'efficienza e l'usabilità delle soluzioni di rete locale non essendo soluzioni web-based dove l'esperienza d'uso degli utenti è limitata all'utilizzo di un browser mono-finestra come per i siti web. CGM XDENT è presente sul mercato con soluzioni esclusive pensate anche per i **network di cliniche** di qualsiasi dimensione, dai più piccoli ai più complessi. Con la soluzione network le varie strutture possono operare **anche senza un collegamento ad internet** sempre attivo, sia con dati indipendenti per ogni clinica sia con dati condivisi. In entrambi i casi il management del network ha a disposizione una Dashboard di controllo per monitorare in ogni istante i risultati finanziari di ogni singola clinica o dell'intero network operando sui dati aggregati. L'offerta CGM XDENT comprende anche una suite di **soluzioni mobile** per Smartpho-

ne e Tablet che CGM XDENT per prima ha presentato nel mercato italiano dei software per gli studi odontoiatrici. **XDENT Smartphone edition, XDENT Tablet edition e XDENT iPad Studio** sono prodotti progettati appositamente per l'interfaccia touch dei nuovi dispositivi *mobile*, pensati per consentire al professionista l'uso del proprio sistema informatico ovunque. La gamma dei prodotti XDENT non è semplicemente una soluzione gestionale, ma la scelta d'elezione per i professionisti che guardano al futuro come un'opportunità di crescita ed evoluzione.

**+ PER INFORMAZIONI**  
**CGM XDENT Software srl**  
**Piazza Cairoli, 1 - 97100 Ragusa**  
**Tel. 0932.681600**  
**Fax 02.335178053**  
**commerciale@xdent.it**  
**www.cgm.com/it/xdent**



### Disponibile da oggi anche il nuovissimo sistema di riprese

Scopri come fare per provarlo nel tuo studio. Contattaci

**LABOMED LTS** L'unico a fornire dotazione di serie completa

Via Livia Drusilla 12, Roma T. 06.768472 F. 06.76984002 www.lts-srl.com - info@lts-srl.com



# Planmeca Emerald™ scanner intraorale 3D

## Le cose preziose si presentano in piccoli contenitori

Oltre ad offrire una precisione superiore, il nuovissimo scanner intraorale **Planmeca Emerald™** è compatto, leggero ed estremamente veloce. L'acquisizione delle impronte digitali non è mai stata così facile. Emerald è lo strumento perfetto per realizzare finalmente un digital workflow semplice ed efficiente.

**Un'autentica rivoluzione!**



Per maggiori informazioni:  
Dental Network Srl - Agenzia Planmeca per l'Italia  
tel. 0444/963200, e-mail: [info@dentalnetwork.it](mailto:info@dentalnetwork.it)

**PLANMECA**

## SWDental: il gestionale per l'odontoiatra che semplifica la vita

Con SWDental è possibile gestire in **totale autonomia** tutti gli aspetti dell'attività, dalle anagrafiche e le cartelle cliniche dei tuoi pazienti, passando per l'agenda di studio, il magazzino, la contabilità ed il personale.

Si avrà accesso a comode funzioni quali, ad esempio, l'invio delle fatture per la compilazione del 730, la fatturazione elettronica e la nuova piattaforma per il controllo di gestione con report e statistiche sui pazienti (es. geolocalizzazione, età, sesso) e sul rendimento economico dello studio. **Per i pazienti** si avrà inoltre la possibilità di usufruire del servizio di **prenotazione on-line**, perfettamente integrato con l'agenda di SWDental, che proporrà

al paziente gli appuntamenti disponibili in base alle sue esigenze di giorno ed orario. La richiesta verrà poi visualizzata sull'agenda di studio e rimarrà in attesa di conferma da parte di un operatore: questo per garantire la massima sicurezza nei confronti sia dello studio che del paziente. Come ulteriore servizio per i pazienti proponiamo anche la **condivisione documentale**, che, tramite accesso protetto, consentirà di mettere a disposizione del paziente che ne faccia richiesta tutta o parte della sua documentazione.

### Perché scegliere SWDental?

Perché è un programma in continuo e costante aggiornamento a beneficio dei nostri clienti e nel rispetto delle

normative. Perché si avrà a disposizione un servizio di assistenza telefonica preparato, preciso e puntuale.

Perché con la struttura modulare è possibile acquistare solo ciò che ti serve realmente con un notevole risparmio di tempo e denaro e si potrà comodamente scalare il prodotto secondo le esigenze future. Perché si adatta alle esigenze di ogni tipologia di studio, dal singolo professionista al

network dentale e al polispecialistico.



### + PER INFORMAZIONI

**PNG srls**  
**Via Giacomo Barucchi 37**  
**37139 Verona**  
**Tel. 045.9251255**  
**Fax 045.9250152**  
**info@swht.it**  
**www.swht.eu**

## FISIOGRAFT BONE GRANULAR: RIGENERAZIONE DI ULTIMA GENERAZIONE.



**Fisiograft Bone Granular** è il mantentore di spazio di sintesi ideale per la rigenerazione ossea guidata. La struttura morfologica mima l'osso trabecolare, con trabecole sottili che consentono al nuovo tessuto osseo di occupare un volume superiore rispetto agli xenoinnesti. Fisiograft Bone Granular è un brevetto dei laboratori di ricerca e sviluppo di Ghimas, azienda leader nella produzione di sintetici, che da anni offre soluzioni affidabili e semplici per l'odontoiatria.

**Ghimas S.p.A.**  
 Via Cimarosa, 5 - 40033 Casalecchio di Reno (Bo) Italia - Tel. ++39 051 575353 - Fax ++39 051 575568  
[www.ghimas.it](http://www.ghimas.it) - [info@ghimas.it](mailto:info@ghimas.it)

**SCARICALO**  
 Studio clinico  
 sull'efficienza: **Hindawi**  
**BioMed Research International**  
**SCARICA LO STUDIO DAL SITO**  
**WWW.GHIMAS.IT**

**GHIMAS**  
 70I ANNIVERSARY I1947I2017





**TOUCH**



**LIVE**



**EXPO  
DENTAL  
MEETING**

**SAVE THE DATE!**

**17-18-19  
MAGGIO 2018**

[www.expodentalmeeting.com](http://www.expodentalmeeting.com)

**UNIDI**  
Italian Dental Industries Association

**ITALIAN  
EXHIBITION  
GROUP**  
A merger of  
Rimini Fiera and Fiera di Vicenza



**LEARN**

**EXP03D**

**DIGITALIZE**



## Congressi e Fiere in Italia

### DICEMBRE

**30-03 Milano, MI**  
Pnl Practitioner  
infocorsi@ekis.it

**14-15 Roma, RM**  
SIOCMF  
Congresso Nazionale  
Fasi srl  
Tel. 06.97605610  
Fax 06.97605650  
g.gonnelli@fasiweb.com

**19 Pisa, PI**  
Congresso Nazionale  
SIOI 2015  
Contemporary  
Paediatric  
Dental Care  
www.sioi.it

### GENNAIO

**26-27 Napoli, NA**  
Congresso Nazionale AIOM  
http://aiom-micro.it/

## Congressi e Fiere all'estero

### DICEMBRE

**28-02 Parigi, Francia**  
ADF 2017 - The French Dental  
Association Annual Meeting  
Association Dentaire Francaise  
7 rue Mariotte  
75 017 Paris France  
Phone: +33 1 58 22 17 10  
Fax: +33 1 58 22 17 40  
Website: www.adf.asso.fr

**29-01 Ekaterinburg, Russia**  
Dental-Expo Ekaterinburg 2017  
7th Specialized Exhibition  
Dental - Expo  
Central Office: Moscow, Ulica  
B. Yakimanka 38A  
Postal address: 119049 Mo-  
scow, P.O. box 27, ZAO "DE-5"  
Tel: +7 495 921 4069  
Fax: +7 495 921 4069  
Email: info@dental-expo.com  
Website: www.dental-expo.com

**02-03 Mumbai, India**  
ITI Congress India  
Phone: +41 61 270 83 83

Fax: +41 61 270 83 84  
E-Mail: headquarters@iti.org

**04-05 Hyderabad, India**  
International Conference on  
Dentistry 2017  
dental@scientinternational.com

**06-08 Hanoi, Vietnam**  
Vietnam Medi-Pharm 2017  
Hanoi - The 24th International  
Hospital, Medical and Pharma-  
ceutical Exhibition in Hanoi  
Vietnam National Trade Fair &  
Advertising Company - VINE-  
XAD  
9 Dinh Le, Hoan Kiem, Ha Noi  
Phone: +84 4 3855 5546  
/ 3934 0474  
Fax: +84 4 3825 5556  
Email: medipharmexpo@vine-  
xad.com.vn  
Website: www.vinexad.com.vn

**14-16 Addis Abeba, Etiopia**  
IDEA 2017 - Ethiopia - 3rd In-  
ternational Dental Exhibition  
Promunidi Srl  
Viale E. Forlanini, 23  
20134 Milano

Phone: +39 02 7006121  
Fax: +39 02 70006546  
Email: info@idea-africa.com  
Website: www.idea-africa.com

### GENNAIO

**11-13 Orlando, Stati Uniti**  
ICOI Winter Symposium 2018  
ICOI Central Office  
Phone: +1 973 783 6300  
Fax: +1 267 295 8509  
Website: www.icoi.org

**18-20 Denver, Stati Uniti**  
RMDC 2018 - Rocky Mountain  
Dental Convention  
Metropolitan Denver Dental  
Society  
Phone: +1 303 488 9700  
Fax: +1 303 488 0177

**24-27 Il Cairo, Egitto**  
ACDI 2018 - ADE 2018 - The  
2nd African Congress of Den-  
tistry and Implantology - The  
2nd African Dental Expo

African Society of Dentistry  
Phone: +212 524 430 984  
Email: africansocietyofdenti-  
stry@gmail.com

**26-28 Kuala Lumpur Malesia**  
MDA SCATE 2018 - 25th MDA  
Scientific Convention & Trade  
Exhibition  
https://www.mda.org.my/  
mdascate/2018/index.html

**31-03 San Paolo, Brasile**  
CIOSP 2018 - The 36th Sao  
Paulo International Dental  
Meeting  
APCD Central  
Phone: +55 11 2223 2300 /  
2223-2301  
Email: secretaria.decofe@  
apcdcentral.com.br  
Website: www.apcd.org.br

## VI PRESENTIAMO XO FLEX

In sintonia con il memorabile concetto di riunito Flex, vi presentiamo XO FLEX. Un riunito nato da oltre 65 anni di esperienza, continuo sviluppo, miglioramento del prodotto e costante attenzione ai dettagli.

Visita **xo-care.com** per scoprire di più sui vantaggi del riunito XO FLEX.

**EXTRAORDINARY DENTISTRY**

**XO**<sup>®</sup>



DENTISTI

DICEMBRE

CAD CAM

Data: 05  
Verona, VR  
Dentsply Sirona Academy - Tel. 045.8281803  
Italia.academy@dentsplysirona.com  
www.sironatimes.it  
**La multiunità in quadrante posteriore e frontale**

Data: 06-07  
Verona, VR  
Dentsply Sirona Academy  
Tel. 045.8281803  
Italia.academy@dentsplysirona.com  
www.sironatimes.it

**L'elemento singolo: ricostruzione completa con corona, ricostruzione parziale inlay onlay**

Data: 18-19  
Verona, VR  
Dentsply Sirona Academy  
Tel. 045.8281803  
Italia.academy@dentsplysirona.com  
www.sironatimes.it

**L'elemento singolo: ricostruzione completa con corona, ricostruzione parziale inlay onlay**

COLORE

Data: 02  
Sutri, VT  
Centro Corsi della Feniiiiix  
Tel. 0761.600396  
feniiiiix@tiscali.it  
www.feniiiiix.com  
**Corso Introduttivo alla Teoria del Colore**

COMUNICAZIONE

Data: 01  
Firenze, FI  
www.straumann.it  
**Corso Avanzato: Comunicazione efficace al paziente. Strategie vincenti per migliorare il proprio Business. La relazione con il paziente.**  
Morini M.

CONSERVATIVA

Data: 01-02  
Roma, RM  
HTD Consulting  
Tel. 0577.749047  
eventi@htd-consulting.it  
**I fattori di crescita autologhi nella rigenerazione ossea e tissutale - Acquisizione delle competenze per il prelievo venoso**  
Rosi S., Berardi S.

Data: 02  
Firenze, FI  
nora.naldini@eve-lab.it  
Tel. 055.0671000  
**Il Giglio Estetica, nuovi materiali, mini invasività. Le chiavi del successo delle riabilitazioni con tecniche adesive**  
Perakis N.

Data: 02  
Massarosa, LU  
segreteria@pierreservice.it  
Tel. 0583.952923  
**L'approccio semplificato alla restaurativa dei denti posteriori**  
Marchetti G.  
6 Crediti ECM

Data: 02  
Vigevano, PV  
eventi@ao.it  
**Una mattinata con l'AIC**  
Ferrari P.  
4 Crediti ECM

DISINFEZIONE

Data: 02  
Napoli, NA  
Tel. 0543.929129  
corsi@dentaltray.it  
**Sterilizzazione e Disinfezione in Odontoiatria**  
Barengli L.  
6 Crediti ECM

EMERGENZE

Data: 02  
Casoria, NA  
Segreteria Organizzativa  
Dr.ssa Eliana letto  
Tel. 081.7573866  
infocorsi@dentalfutura.com  
**L'emergenza medica nella pratica odontoiatrica**  
Marini P.

Data: 16  
Ancona, AN  
Dental Campus  
Tel. 071.918469  
segreteria@dentalcampus.it  
**Emergenze ambulatoriali in odontoiatria**  
Buglioni L.  
10 Crediti ECM

ENDODONZIA

Data: 01-02  
Cattolica, RN  
Simit Dental  
Tel. 0376.267832  
education@simitdental.it  
**Corso di Endodonzia teorico pratico sul ritrattamento**  
Mancini M.

Data: 01-02  
L'Aquila, AQ  
Dental Education on Video  
Tel. 0862.25469  
dentalonvideo@tiscali.it  
**Corso teorico pratico in**

**kuraray**

*Noritake*

**CLEARFIL™ Universal Bond Quick**  
Adesione a tempo zero.

CLEARFIL™ Universal Bond Quick è il nuovo adesivo universale **ad azione istantanea** che combina l'efficacia dell'affermata molecola 10-MDP alla più avanzata tecnologia dei monomeri ammidici **RAPID BOND TECHNOLOGY**.

**La gestione del campo e delle contaminazioni non è mai stata così sotto il vostro controllo! Basta applicare, asciugare e fotopolimerizzare.**

L'innovativa tecnologia di **adesione a tempo zero** **RAPID BOND TECHNOLOGY** combina il monomero 10-MDP puro\* con nuovi monomeri idrofili a base di ammidi che dispongono di una straordinaria idrofilia prima della polimerizzazione, ma divengono altamente idrofobi dopo la polimerizzazione al fine di assicurare la stabilità al degrado idrolitico.

La nuova efficacia di CLEARFIL™ Universal Bond Quick è il risultato della straordinaria proprietà di idrofilia del monomero che permette l'ottimale stesura e penetrazione dell'adesivo sulle superfici, assicurando prestazioni adesive affidabili sia su dentina eccessivamente bagnata che asciutta.

CLEARFIL™ Universal Bond Quick non contiene Bisfenolo-A (BPA) e può essere utilizzato con tutti i tipi di mordenzatura, total-etch, self-etch e selective etch. È indicato per restauri diretti e indiretti e aderisce a smalto, dentina, compositi, zirconia e metalli.

\*Pubblicazioni scientifiche dimostrano la diversa efficacia del monomero puro 10-MDP brevettato da Kuraray (K. Yoshihara, N. Nagaoka, M. Inokoshi, T. Okihara, Y. Yoshida, B. Van Meerbeek; J Dent Res, 93 (Spec Iss C) : 29, 2014



**CARATTERISTICHE E VANTAGGI:**

- Adesione a tempo zero: riduce le variabili cliniche da contaminazione
- Adesione affidabile in tutte le condizioni (campo asciutto e bagnato)
- Nessuna sensibilità post-operatoria
- Polimerizzazione: foto e auto con CLEARFIL™ DC Activator
- Polimerizzazione per contatto con PANAVIA™ SA Cement Plus e CLEARFIL™ DC CORE PLUS
- **RAPID BOND TECHNOLOGY:** idrofilo prima, idrofobo dopo la polimerizzazione
- 10-MDP puro\*: affidabilità

0105-17 BCL V01-00.17

Scopri di più su CLEARFIL™ Universal Bond Quick su [kuraraynoritake.eu/cubq](http://kuraraynoritake.eu/cubq)

**endodonzia avanzata**

Lucio Daniele  
50 Crediti ECM

Data: 02  
Foggia, FG  
eventidaio.it

**Endodonzia predicibile: dall'apertura della camera pulpare all'otturazione canalare**

Squeo G.  
4 Crediti ECM

Data: 10-14  
Pavia, PV  
Tel. 0382.304824  
paviadent@gmail.com  
**Corso Teorico e Pratico di Endodonzia**

Data: 16  
Palermo, PA  
Novaxa  
Tel. 02.6186511  
p.radaelli@novaxa.it  
**L'onda blu corso teorico pratico di utilizzo degli strumenti XPendo Shaper e Finishe**  
Provenzano S.  
6 Crediti ECM

**ESTETICA**

Data: 01-02  
Ancona, AN  
Dental Campus  
Tel. 071.918469  
segreteria@dentalcampus.it  
**La correzione degli insetismi del viso: l'impiego dei filler e la volumizzazione nel rispetto dell'anatomia del volto**  
Scalise A.  
18 Crediti ECM

Data: 04  
Santa Margherita Ligure, GE  
Tel. 0543.929129  
corsi@dentaltre.it  
**Sbianca con Style**  
Chiodera G., Salat A.  
6 Crediti ECM

Data: 09-10  
Roma, RM  
Tel. 06.8861845

info@studiorossani.it  
**Corso Filler Tecnica TFT**  
Rossani F.

**GESTIONE**

Data: 01  
Torino, TO  
www.gladsschool.net  
**Consenso informato nello studio dentistico**  
Marzo G.

**IMPLANTOLOGIA**

Data: 30-02  
Rimini, RN  
Tel. 0543.929129  
corsi@dentaltre.it  
**Masterclass Eccellenza in implantologia**

Data: 01-02  
Roma, RM  
HTD Consulting  
Tel. 0577.749047  
eventi@htd-consulting.it  
**CGF Concentrated Growth Factors**  
Berardi S., Rosi S.

**LASER**

Data: 11  
Verona, VR  
Dentsply Sirona Academy  
Tel. 045.8281803  
Italia.academy@dentsplysirona.com  
www.sironatimes.it  
**SIROLaser Blue per utilizzatori**  
Sambri C.

**ORTODONZIA**

Data: 30-02  
San Benedetto del Tronto, AP  
www.iapnor.org  
**La diagnosi ortodontica neuromiofasciale**

Data: 01  
Como, CO  
Lake Como Institute  
Tel. 031.2759092  
Fax 031.243027  
info@lakecomoinstitute.com  
www.lakecomoinstitute.com  
**Corso di ortodonzia per il dentista generico**  
Perrotti G.

Data: 01-03  
Napoli, NA  
www.continuing-education.it  
**Face perfezionamento evoluzione della tecnica S.W. del Dr. Roth**  
50 Crediti ECM

Data: 15-16  
Padova, PD  
www.continuing-education.it  
**Face master in ortodonzia di II livello**

Data: 15-16  
Padova, PD  
www.orteam.it  
**Master in ortodonzia di II livello FACE**  
Cocconi R., Maccagnola V., Prada N.

**PARODONTOLOGIA**

Data: 01-02  
Napoli, NA  
segreteria@sdpd.it  
**La SidP con la Federico II per l'aggiornamento in Parodontologia e Implantologia: l'approccio parodontale per un trattamento implantare consapevole**  
3 Crediti ECM

**PEDODONZIA**

Data: 01-02  
Ancona, AN  
Dental Campus  
Tel. 071.918469  
segreteria@dentalcampus.it  
**Approccio psicologico al bambino collaborante e non collaborante: prima visita, piano di trattamento, necessità e gestione della sedazione con protossido d'azoto**  
Birardi V.  
18 Crediti ECM

Data: 01-02  
Ancona, AN  
Dental Campus  
Tel. 071.918469  
segreteria@dentalcampus.it  
**Corso teorico-pratico di odontoiatria pediatrica: cosa e come prevenire le patologie odontoiatriche**

**a carico dei denti e dell'occlusione nei primi anni di vita. Diagnosi e terapia**  
Birardi V.

**PROTESI**

Data: 01  
Como, CO  
Lake Como Institute  
Tel. 031.2759092  
Fax 031.243027  
info@lakecomoinstitute.com  
www.lakecomoinstitute.com  
**Live prosthesis 360°**  
Scutellà F.

Data: 01-02  
Tivoli Terme, RM  
Tel. 0774.379166/339.5419371  
info@afgtlab.it  
www.afgtlab.it  
**AFG - Anatomic Functional Geometry - Corso base di modellazione naturale in cera con la tecnica AFG-THE Original**  
Cecere A.

Data: 14-15  
Milano, MI  
ACME  
Tel. 0761.228317  
fax 0761.345971  
info@edizioniacme.it  
**Corso teorico pratico di protesi fissa**  
Prosper L.  
22 Crediti ECM

Data: 15-16  
Milano, MI  
Dental Campus  
Tel. 071.918469  
segreteria@dentalcampus.it  
**Corso teorico-pratico di protesi con un approccio moderno e minimamente invasivo**  
Batalocco G.

Data: 16  
Viareggio, LU  
segreteria@pierreservice.it  
Tel. 0583.952923  
**La protesi del nostro tempo contaminazioni tra restauri tradizionali e protesi adesiva**  
Fabianelli A.  
5 Crediti ECM



# OFFERTA!!!

PER LE PRIME 4 CORONE RICHIESTE,  
ANCHE DI LAVORI DIVERSI, 1 SARÀ IN OMAGGIO (4+1):

**ZIRCONIO MONOLITICO TRASLUCENTE, €75 €52 CAD.**

**DISILICATO DI LITIO €90 €56 CAD.**

Odontoflash - Laboratorio odontotecnico  
di Gabriele Santagati  
Via Martiri triestini, 5  
20148 Milano, Italia

Tel.: +390237072902  
Fax: +39024072385  
www.odontoflash.eu  
info@odontoflash.eu

SI RELIZZANO IN  
TECNOLOGIA CAD-CAM:

- CORONE, PONTI E ARCADE IN ZIRCONIO MONOLITICO TRASLUCENTE
- CORONE E PONTI IN DISILICATO DI LITIO
- ABUTMENT PERSONALIZZATI
- PROVVISORI IN PMMA
- TORONTO E BARRE FRESATE

## ➤ AGENDA CORSI

### RADIOLOGIA

Data: 04  
Verona, VR  
Dentsply Sirona Academy  
Tel. 045.8281803  
Italia.academy@dentsplysirona.com  
www.sironatimes.it  
**Corso per utilizzatore cone beam 3D**

Data: 11  
Milano, MI  
Dentsply Sirona Academy  
Tel. 045.8281803  
Italia.academy@dentsplysirona.com  
www.sironatimes.it  
**Corso per utilizzatore cone beam 3D**

Data: 14  
Trento, TN  
eventidaio.it  
**Radioprotezione e tecnologia: dalla endorale al 3D**  
Zatta G.

### SEDAZIONE

Data: 16  
Milano, MI  
Dental Campus  
Tel. 071.918469  
segreteria@dentalcampus.it  
**Il bambino difficile e la sedazione con miscela di protossido d'azoto e ossigeno**  
Birardi V.  
7 Crediti ECM

## GENNAIO

### CONSERVATIVA

Data: 18  
Milano, MI  
Smartover  
Tel. 0131.231642  
info@smartover.com  
**Corso teorico pratico di restaurativa adesiva nei settori latero-posteriori**  
Ferraris F.  
6 Crediti ECM

### ENDODONZIA

Data: 19  
Fiumana, FC  
Tel. 051.5878002  
rpenna2011@libero.it  
**Corso annuale di endodonzia clinica e chirurgica**  
Ambu E.  
6 Crediti ECM

### GESTIONE

Data: 26-27  
Brescia, BS  
Siced  
Tel./Fax 030.2092960  
www.siced.info  
**Il professionista del III° millennio**  
Teofoli V.

### IMPLANTOLOGIA

Data: 20  
Catania, CT  
Segreteria ISO  
Tel. 055.304458  
iso@leone.it  
**Tecnica All-On-Four con impianti a connessione conometrica**  
Turrini R.

Data: 24  
Limena, PD  
www.dentalclub.it  
**Il ruolo dell' assistente in implantologia dentale**  
Cortesi Ardizzone V.

### ORTODONZIA

Data: 12  
Napoli, NA  
Studio Gimmelli  
Tel. 081.5524942  
martino.gimmelli@libero.it  
**La tecnica straight-wire**  
Gimmelli M.  
6 Crediti ECM

Data: 12-13  
Bari, BA  
Segreteria ISO  
Tel. 055.304458  
iso@leone.it  
**Corso Teorico-Pratico di Ortodonzia**  
Minutella N., Fortini A., Russo N., Coppola G.

Data: 12-13  
Padova, PD  
www.continuing-education.it  
**Face master in ortodonzia di II livello**

Data: 13  
Due Carrare, PD  
Sweden & Martina  
www.sweden-martina.com  
**SWM Users Meeting**  
Scarpa A.

Data: 15  
Sesto Fiorentino, FI  
Segreteria ISO  
Tel. 055.304458  
iso@leone.it  
**Corso clinico su pazienti**  
Fortini A., Donadio P., Manca M., Sole G.

Data: 19-20  
Napoli, NA  
Segreteria ISO  
Tel. 055.304458  
iso@leone.it  
**Corso Teorico-Pratico di Ortodonzia**  
Minutella N., Fortini A., Russo N., Coppola G.

Data: 19-20  
Roma, RM  
Segreteria ISO  
Tel. 055.304458  
iso@leone.it  
**Master di II livello in Ortognatodonzia**  
Cozza P.

Data: 24-26  
Firenze, FI  
carlolella@orteam.it  
www.continuing-education.it  
**Face master in ortodonzia di II livello**  
Cocconi R., Compri A., Prada N.

Data: 26-27  
Palermo, PA  
Segreteria ISO  
Tel. 055.304458  
iso@leone.it  
**Corso Teorico-Pratico di Ortodonzia**  
Minutella N., Fortini A., Russo N., Coppola G.

Data: 31  
Pavia, PV  
carlolella@orteam.it  
www.continuing-education.it  
**Face Education Benefit System "EASY DRIVER®"**  
De Gabriele R., Dallatana G.

### PARODONTOLOGIA

Data: 19  
Firenze, FI  
MJ Eventi  
Tel. 055.576856  
eventi@mjeventi.eu  
**Corso teorico-pratico modulare di parodontologia clinica**  
Rotundo R.

Data: 21  
Firenze, FI  
segreteria@sidp.it  
**Il Giglio incontra SIdP: perché e come la parodontologia nella pratica professionale**

Data: 26  
Firenze, FI  
MJ Eventi  
Tel. 055.576856  
eventi@mjeventi.eu  
**Corso annuale in parodontologia**  
Cairo F.  
**PROTESI**  
Data: 19-20  
Tivoli Terme, RM  
Segreteria organizzativa  
Tel. 0774.379166/339.5419371  
info@afgtlab.it  
www.afgtlab.it  
**AFG - Anatomic Functional Geometry - Corso base di modellazione naturale in cera con la tecnica AFG-The Original**  
Cecere A.

### PEDODONZIA

Data: 19-20  
Milano, MI  
Scuola del Sorriso  
Tel. 0923.941103  
depasqualedentisti@libero.it  
**Corso teorico di pedodonzia pratica**  
De Pasquale A.  
6 Crediti ECM



**T**  
TECNOLOGICA  
Centro di fresaggio e laser sintering



**SICUREZZA | PRECISIONE | QUALITÀ ...il DMLS più veloce d'Italia!**

Tecnologica srl | via Enrico Fermi 5/c 88900 Crotone (KR) | tel 0962 93 02 76 fax 0962 93 03 62  
tecnologicasrl.com | ordinitecnologica.com | 3dtecnologica.com | commerciale@tecnologicasrl.com

**ODONTOTECNICI**

**GENNAIO**

**DICEMBRE**

**CAD CAM**

Data: 01-02  
Bologna, BO  
Ivoclar Vivadent  
Tel. 051.6113581  
Fax 051.6113585  
www.ivoclarvivadent.it  
**La zirconia: "La mia dentina artificiale". Dalla modellazione virtuale alla finilizzazione (Zenostar MT)**  
Strigl S.

**COLORE**

Data: 02  
Sutri, VT  
Centro Corsi della Feniiiiix  
Tel. 0761.600396  
feniiiiix@tiscali.it  
www.feniiiiix.com  
**Corso Introduttivo alla Teoria del Colore**

**ESTETICA**

Data: 04  
Genova, GE  
sia@mvcongressi.it  
**Serate in amicizia SIA 2017 - Il supporto dell'Odontotecnico nella diagnosi estetica e protesica**  
Romeo G.

**IMPLANTOLOGIA**

Data: 11  
Mercallo, VA  
DEI italia srl  
valentina@deiitalia.it  
**Corso teorico - pratico " Dream Frame "**  
Pagliari P.

Data: 18  
Mercallo, VA  
DEI italia srl  
valentina@deiitalia.it  
**Corso teorico - pratico " Monolithic Composite Method " MCM**  
Pagliari P.

**PROTESI**

Data: 01-02  
Tivoli Terme, RM  
Tel. 0774.379166/339.5419371  
info@afgtlab.it  
www.afgtlab.it  
**AFG - Anatomic Functional Geometry - Corso base di modellazione naturale in cera con la tecnica AFG-The Original**  
Cecere A.

Data: 15-16  
Milano, MI  
Dental Campus  
Tel. 071.918469  
segreteria@dentalcampus.it  
**Restauri totali con approccio moderno e minimamente invasivo**  
Batalocco G.  
18 Crediti ECM

**GESTIONE**

Data: 26-27  
Brescia, BS  
Siced  
Tel./Fax 030.2092960  
www.siced.info  
**Il professionista del III° millennio**  
Teofoli V.

**PROTESI**

Data: 11-13  
Brescia, BS  
Siced  
Tel./Fax 030.2092960  
www.siced.info  
**Full Immersion in Protesi Totale**  
Zollo A.

Data: 12  
Brescia, BS  
Siced  
Tel./Fax 030.2092960  
www.siced.info  
**Protesi su impianti**  
Balbo E.

Data: 18  
Limena, PD  
www.dentalclub.it  
**Protesi mobile**  
Colognesi R.

Data: 19-20  
Tivoli Terme, RM  
Segreteria organizzativa  
Tel. 0774.379166/339.5419371  
info@afgtlab.it  
www.afgtlab.it  
**AFG - Anatomic Functional Geometry - Corso base di modellazione naturale in cera con la tecnica AFG-The Original**  
Cecere A.

**IGIENISTI**

**DICEMBRE**

**EMERGENZE**

Data: 16  
Ancona, AN  
Dental Campus  
Tel. 071.918469  
segreteria@dentalcampus.it  
**Emergenze ambulatoriali in odontoiatria**  
Buglioni L.  
10 Crediti ECM

Data: 16  
Milano, MI  
Dental Campus  
Tel. 071.918469  
segreteria@dentalcampus.it  
**Emergenze ambulatoriali in odontoiatria**

Brina P.  
7 Crediti ECM

**PARODONTOLOGIA**

Data: 01-02  
Napoli, NA  
segreteria@sidp.it  
**La SidP con la Federico II per l'aggiornamento in Parodontologia e Implantologia: l'approccio parodontale per un trattamento implantare consapevole**  
3 Crediti ECM

**PEDODONZIA**

Data: 01-02  
Ancona, AN  
Dental Campus  
Tel. 071.918469  
segreteria@dentalcampus.it  
**Approccio psicologico al bambino collaborante e non collaborante: prima visita, piano di trattamento, necessità e gestione della sedazione con protossido d'azoto**  
Birardi V.  
18 Crediti ECM

**SEDAZIONE**

Data: 16  
Milano, MI  
Dental Campus  
Tel. 071.918469  
segreteria@dentalcampus.it  
**Il bambino difficile e la sedazione con miscela di protossido d'azoto e ossigeno**  
Birardi V.  
7 Crediti ECM

**GENNAIO**

**PARODONTOLOGIA**

Data: 21  
Firenze, FI  
segreteria@sidp.it  
**Il Giglio incontra SidP: Perché e come la Parodontologia nella pratica professionale**

**ASSISTENTI, PERSONALE AUSILIARIO**

**DICEMBRE**

**DISINFEZIONE**

Data: 2  
Napoli, NA  
corsi@dentaltre.it  
Tel. 0543.929129  
**Sterilizzazione e Disinfezione in Odontoiatria**  
Barengli L.  
6 Crediti ECM

Data: 13  
Limena, PD  
www.dentalclub.it  
**Corso base disinfezione e**



**CONSULTA ONLINE IL CALENDARIO COMPLETO DI CORSI E CONGRESSI**

[infodent.it/eventi](http://infodent.it/eventi)



**sterilizzazione per assistenti**  
Cortesi Ardizzone V.

**EMERGENZE**

Data: 16  
Ancona, AN  
Dental Campus  
Tel. 071.918469  
segreteria@dentalcampus.it  
**Emergenze ambulatoriali in odontoiatria**  
Buglioni L.  
10 Crediti ECM

**SEDAZIONE**

Data: 16  
Milano, MI  
Dental Campus  
Tel. 071.918469  
segreteria@dentalcampus.it  
**Il bambino difficile e la sedazione con miscela di protossido d'azoto e ossigeno**  
Birardi V.  
7 Crediti ECM

**GENNAIO**

**IMPLANTOLOGIA**

Data: 24  
Limena, PD  
www.dentalclub.it  
**Il ruolo dell' assistente in implantologia dentale**  
Cortesi Ardizzone V.

# QUALITÀ 360°

Meccanica, Biomeccanica e Imprenditoria Odontoiatrica.

Tutto quello che finora  
non vi era stato detto.

## 1° CORSO

### **BIOMECCANICA E IMPRENDITORIA ODONTOIATRICA**

Due mondi, un solo obiettivo: successo e longevità

#### **Corso teorico-pratico rivolto a odontoiatri e medici implantologi**

Ingegneri in biomeccanica implantare e azienalisti specializzati in imprenditoria odontoiatrica mostreranno i difetti e gli errori più diffusi, sia nei componenti implantari sia nella gestione dello Studio, spiegandone le conseguenze ed i rimedi.

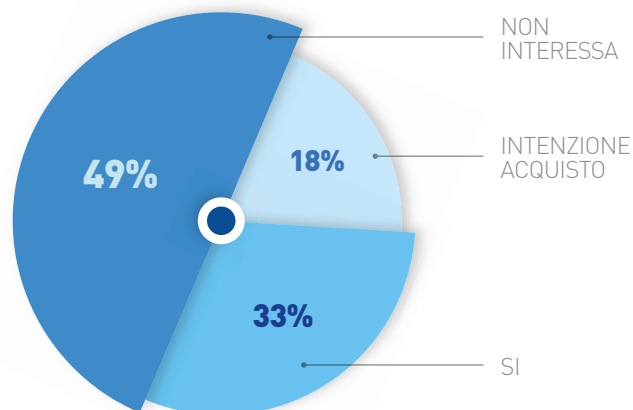
Il primo corso per chi non teme di guardare oltre gli slogan pubblicitari e di uscire dalla propria "comfort-zone".

## Software gestionali da laboratorio

### Sondaggio su **360** responder

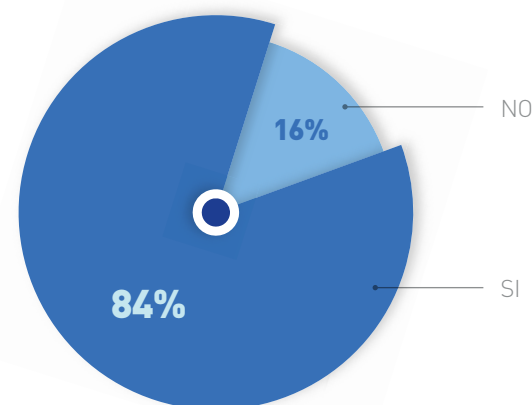
#### Utilizza un software per gestire il suo laboratorio?

Si	<b>119</b>	33 %
No, non mi interessa	<b>176</b>	49 %
No, ma ho intenzione di acquistarne uno	<b>65</b>	18 %



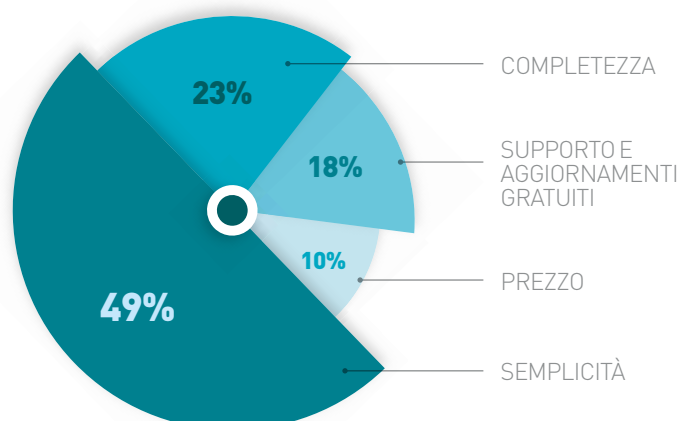
#### Secondo lei sarebbe utile che un software per la gestione del laboratorio fosse consultabile anche da tablet o dispositivi portatili?

Si	<b>302</b>	84 %
No	<b>58</b>	16 %



#### Quale caratteristica ricerca principalmente in un software gestionale?

Completezza funzionale	<b>83</b>	23 %
Semplicità di utilizzo	<b>176</b>	49 %
Supporto ed aggiornamenti gratuiti	<b>65</b>	18 %
Prezzo basso	<b>36</b>	10 %





Il presente sondaggio ha solo valore informativo e rappresenta una manifestazione di opinioni degli iscritti al portale Infodent.it

➤ SOFTWARE GESTIONALI DA LABORATORIO						
	DELTA LABS	EASY 4	ODIX	ODONTICSV8 MANAGER EDITION	ODONTOLAB LIGHT	ODONTOLAB PLUS
Prodotto	Outside Format	Odontikos	Quartex Informatica	Odontikos	S.H.E.A.T. Software di Giorgio Ivancich	S.H.E.A.T. Software di Giorgio Ivancich
Produttore						
Scadenzario	Si	No	Si	Si	No	Si
Analisi/statistiche	Si	No	Si costi, ricavi in tempo reale, collaboratori, statistiche di ogni tipo con grafici, analisi clienti con monitoraggio automatico	Si fatturato, dispositivi medici, acquisti, consumi e lavorazioni	No	Si prodotto, fatturato fatturabile, lavori chiusi, preventivi, analisi costi, fabbisogno per produzione in corso
Protocolli di produzione	Personalizzabili	70 cicli di fabbricazione oppure 140 di ortodonzia con fasi controlli e attrezzature	Infiniti memorizzati con possibilità di miscelazione dei protocolli	70 cicli di fabbricazione oppure 140 di ortodonzia con fasi controlli e attrezzature	55 di base per fissa, mobile, combinata, scheletrica, ortodonzia e zirconio	55 di base, per fissa, mobile, combinata, scheletrica, ortodonzia e zirconio
Gestione	Fatture, magazzino-calcolo automatico consumi, listini illimitati	Attrezzature, fatture, lavorazioni esterne in entrata e uscita, riparazioni, codici a barre, privacy, componenti dei dispositivi, protocollo di protesi combinata, non conformità	Ceramiche, attrezzature, fatture, magazzino-calcolo automatico consumi, lavorazioni esterne in entrata e uscita, riparazioni, codici a barre, privacy, componenti dei dispositivi, costi e ricavi per dispositivo, calcolo redditività dispositivo, listini illimitati, protocollo di protesi combinata, non conformità	Ceramiche, attrezzature, fatture, magazzino-calcolo automatico consumi, lavorazioni esterne in entrata e uscita, riparazioni, codici a barre, privacy, componenti dei dispositivi, costi e ricavi per dispositivo, calcolo redditività dispositivo, listini illimitati, protocollo di protesi combinata	Ceramiche, attrezzature, fatture, magazzino-calcolo automatico consumi, lavorazioni esterne in entrata e uscita, riparazioni, codici a barre, privacy, componenti dei dispositivi, costi e ricavi per dispositivo, calcolo redditività dispositivo (percentuale di utile), listini illimitati, protocollo di protesi combinata, non conformità	Ceramiche, attrezzature, fatture, magazzino-calcolo automatico consumi, lavorazioni esterne in entrata e uscita, riparazioni, codici a barre, privacy, componenti dei dispositivi, costi e ricavi per dispositivo, calcolo redditività dispositivo (percentuale di utile), listini illimitati, protocollo di protesi combinata, non conformità
Scheda impianti	No	Si	No	Si	Si	Si
Scheda colore	No	Si	Si	Si	No	No
Invio documentazione in pdf	No	Si	Si	Si	Si	Si
Schema dentale	Si	Si	Si	Si	Si	Si
Acquisizione immagini	Si	No	Si	Si	Si	Si

**AVVERTENZE IMPORTANTI PER IL LETTORE**

L'assenza di alcuni prodotti all'interno del Confronto è dovuta alla mancata comunicazione dei dati da parte delle case Produttrici/Importatrici oppure perché la redazione non ha avuto notizia della presenza sul mercato italiano dei prodotti di determinate aziende. I dati e le informazioni presenti in questa sezione e negli eventuali approfondimenti pubblicati nella successiva collegata, sono forniti dalle aziende produttrici e/o importatrici e/o distributori dei prodotti, le quali si assumono tutte le responsabilità legate alla loro veridicità e correttezza. Le responsabilità fanno a capo alle aziende che appaiono nella voce "Fornitore dati tecnici". Se tale campo è vuoto la responsabilità è dell'azienda che appare alla voce "Produttore". In particolare Infodent si dichiara esente da ogni responsabilità relativa ai prezzi comunicati dalle aziende nella scheda fornita e dalla eventuale esclusiva che dovesse avere un'azienda nel poter importare o commercializzare il

Legenda:  approfondimento  focus prodotto



		SOFTWARE GESTIONALI DA LABORATORIO					
		ODONTOSOFT®	ODONTOWEB	ORISLAB X3 ELITE	ORISLAB X3 FAST	ORISLAB X3 PROFESSIONAL	SWILAB
Prodotto							
Produttore		Eurosystem2000	MaMaViSoftware	OrisLine	OrisLine	OrisLine	PNG Services
Scadenziario		Si	Si	Si	No	No	Si
Analisi/statistiche		Si su qualsiasi dato economico, finanziario, produttivo, non conformità	Si costo di gestione per ogni dispositivo	Si analisi sui lavori, i materiali e fatture, i 3D con report, statistiche agenti, statistiche difetti	No	No	fatturato, eseguito, incassato, da incassare, consumi magazzino, sottoscorta, ecc.
Protocolli di produzione		Infiniti di qualsiasi lavorazione	•	30 di protesi fissa, ortodontica, mobile e combinata, funzione multiprotocollo	30 di protesi fissa, ortodontica, mobile	30 di protesi fissa, ortodontica e mobile.	protesi fissa, protesi mobile, ortodonzia e riparazione
Gestione		Ceramiche, attrezzature, fatture, magazzino-calcolo automatico consumi, lavorazioni esterne in entrata e uscita, riparazioni, codici a barre, privacy, componenti dei dispositivi, costi e ricavi per dispositivo, calcolo redditività dispositivo, listini illimitati, protocollo di protesi combinata, non conformità	Attrezzature, fatture, magazzino-calcolo automatico consumi, lavorazioni esterne in entrata e uscita, riparazioni, privacy, componenti dei dispositivi, costi e ricavi per dispositivo, calcolo redditività dispositivo, listini illimitati	Ceramiche, attrezzature, fatture, magazzino-calcolo automatico consumi, lavorazioni esterne in entrata e uscita, riparazioni, codici a barre, privacy, componenti dei dispositivi, costi e ricavi per dispositivo, calcolo redditività dispositivo (percentuale di utile), listini illimitati, protocollo di protesi combinata, non conformità	No	Ceramiche, attrezzature, magazzino, lavorazioni esterne in entrata e uscita, riparazioni, privacy, componenti dei dispositivi, costi e ricavi per dispositivo, calcolo redditività dispositivo (percentuale di utile), listini illimitati, protocollo di protesi combinata, non conformità	Ceramiche, attrezzature, magazzino-calcolo automatico consumi, lavorazioni esterne in entrata e uscita, riparazioni, protesi combinata, non conformità
Scheda impianti		Si	•	Si	No	Si	Si
Scheda colore		Si	Si	Si	No	Si	Si
Invio documentazione in pdf		Si	Si	Si	Si	Si	Si
Schema dentale		Si	Si	Si	No	Si	Si

**AVVERTENZE IMPORTANTI PER IL LETTORE**

L'assenza di alcuni prodotti all'interno del Confronto è dovuta alla mancata comunicazione dei dati da parte delle case Produttrici/Importatrici oppure perché la redazione non ha avuto notizia della presenza sul mercato italiano dei prodotti di determinate aziende. I dati e le informazioni presenti in questa sezione e negli eventuali approfondimenti pubblicati nella successiva collegata, sono forniti dalle aziende produttrici e/o importatrici e/o distributori dei prodotti, le quali si assumono tutte le responsabilità legate alla loro veridicità e correttezza. Le responsabilità fanno a capo alle aziende che appaiono nella voce "Fornitore dati tecnici". Se tale campo è vuoto la responsabilità è dell'azienda che appare alla voce "Produttore". In particolare Infodent si dichiara esente da ogni responsabilità relativa ai prezzi comunicati dalle aziende nella scheda fornita e dalla eventuale esclusiva che dovesse avere un'azienda nel poter importare o commercializzare il

Legenda: approfondimento focus prodotto

Acquisizione immagini	Si	Si	Si	No	Si	Si
Planning lavorazioni	Si giornaliero e settimanale, per reparto, sottoreparto, operatore	•	Si giornaliero e settimanale	No	Si giornaliero e settimanale	Si giornaliero, settimanale, mensile, per operatore
Back up	Si	Si	Si	Si	Si	Si
Gestione in rete	Si	Si	Si	No	Si	Si
Estratto Conto	Si	Si	Si	No	Si	Si
Possibilità di dematerializzazione del fascicolo tecnico	Si	•	Si	Si	Si	Si
Tempo di esistenza del programma (anni)	30	3	> 16	16	16	12
Preventivo	Si	Si	Si	Si	Si	•
Ristampa Prescrizione	Si	Si	Si	Si	Si	•
Clonazione listino da Listino Base	Si	Si	Si	No	Si	•
Buono consegna	Si	Si	Si	No	Si	Si
Scheda carrello	Si	•	Si	No	Si	Si
Controlli ISO 9001/9002	Si	•	Si	No	No	Si
Prezzo di listino*	A partire da euro 1.700,00	Euro 800,00	A partire da euro 860,00	A partire da euro 499,00	A partire da euro 600,00	Modulare a partire da euro 200,00 + IVA
Info azienda	Tel. 059.452094 www.odontosoft.it	Tel. 335.58339666 www.mamavisoftware.it	Tel. 02.27409521 www.orifline.com	Tel. 02.27409521 www.orifline.com	Tel. 02.27409521 www.orifline.com	Tel. 045 92 51 255 www.swht.it

prodotto, non potendo verificare se esiste per ogni prodotto un prezzo imposto dalla casa madre o un'esclusiva nella distribuzione. Le aziende che forniscono i dati tecnici pur non avendone la legittimità si assumono ogni responsabilità direttamente nei confronti di un'azienda terza che si senta lesa o riceva danni da tale pratica. Eventuali rimostranze in merito dovranno essere rivolte DIRETTAMENTE all'azienda responsabile di aver fornito i dati, mandando solo per conoscenza ad Infodent eventuali comunicazioni. Gli eventuali errori materiali o di trascrizione commessi dalla redazione dovranno essere comunicati all'indirizzo info@infodent.it e saranno divulgati sui numeri successivi come Errata Corrige. Se gli errori di comunicazione fanno capo alla azienda, la redazione, valutando il caso specifico, deciderà se procedere alla pubblicazione della errata corrige. La presente rubrica ha finalità di informazione giornalistica, non di repertorio, non ha pretesa di esaustività e non vuole esprimere giudizi sui prodotti. Il lettore è invitato a non interpretare come una scelta redazionale la elencazione di prodotti o la mancata citazione di altri.

\* I prezzi si intendono al netto di IVA

## SWLAB: la gestione del laboratorio, semplice e professionale



Gestire il laboratorio odontotecnico in modo facile, veloce e preciso, senza cambiare le proprie abitudini: è questo l'obiettivo che abbiamo da sempre seguito nello sviluppo di SWLab, il programma di gestione dello studio odontotecnico realizzato per facilitare il laboratorio che vuole organizzare efficacemente il proprio lavoro ed essere in re-

gola con le normative vigenti. Il progetto è stato sviluppato con l'esperienza maturata nel continuo confronto con i nostri clienti e si adatta a varie tipologie di attività: il piccolo laboratorio, il laboratorio associato e il grosso centro. Grazie a SWLab è possibile creare il fascicolo tecnico del proprio lavoro in pochi secondi. Il programma gestisce oppor-

tunamente tutti i documenti richiesti, compilandoli in automatico e mantenendoli sempre aggiornati in base alle nuove normative in vigore (Direttiva 2007/47/CE (ex 93/42) sui dispositivi medici). SWLab è il software più completo sul mercato anche per la serie di moduli con i quali è possibile migliorare le performance e la funzionalità dell'intero programma. È possibile in ogni caso acquistare ed usare solo ciò che interessa, investendo le proprie risorse con la massima efficienza. Ogni struttura può impostare il programma secondo le proprie metodologie di lavoro e ogni utente può personalizzare la grafica e l'organizzazione del proprio desktop con le procedure utilizzate. Scegliere SWLab significa poter contare sulla presenza di un partner affida-

bile che segue con attenzione l'evoluzione delle esigenze del cliente e della sua attività, garantendo l'adeguata e costante assistenza necessaria.

➤ PER INFORMAZIONI

**PNG srls**  
**Via Giacomo Barucchi 37**  
**37139 Verona**  
**Tel. 045.9251255**  
**Fax 045.9250152**  
**info@swht.it**  
**www.swht.eu**

# L'OPINIONE DEI TUOI PAZIENTI È IMPORTANTE.

**Metti il paziente al centro del tuo lavoro, ottimizza i risultati dello studio.**

DISTRIBUTORE PER RAGUSA E SIRACUSA

**DENTIBLEA**  
di Scieri Giuseppe

Via 4 Novembre 197 – 97019 Vittoria (RG)  
T. 0932 86 66 15 / 330 794 404  
info@dentiblea.it



L'indagine di **SMILEIN** permette di tramutare le sensazioni in dati misurabili, tramite un semplice gesto anonimo in risposta a ciò che chiederai loro.

Un servizio distribuito da:

**INFODENT®**

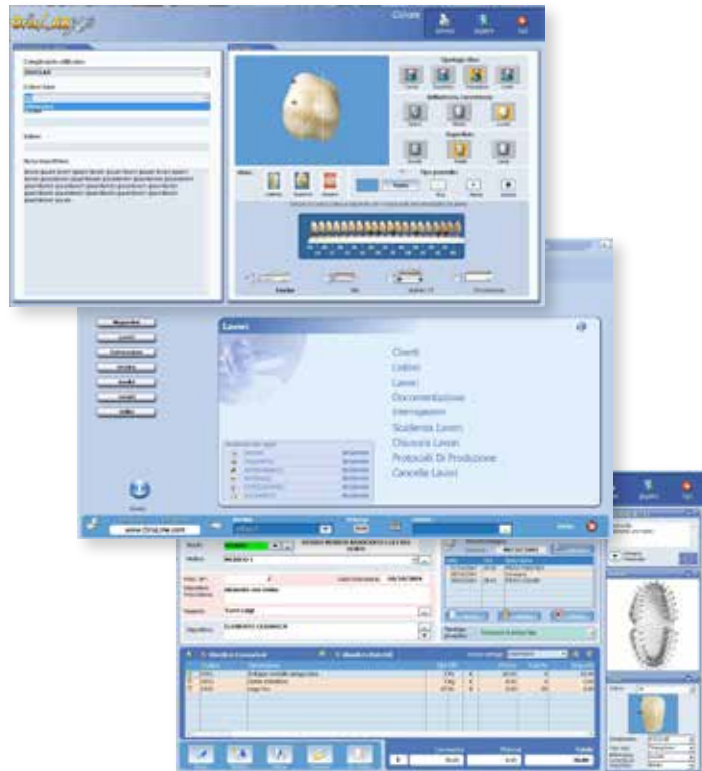
**Scopri come funziona!**

<http://bit.ly/infodent-smilein>



## ORISLAB X3: il software che ti semplifica il lavoro

Il laboratorio odontotecnico è una realtà che, come altre, sta vivendo un forte cambiamento. Alcuni chiudono, altri aprono, altri ancora di uniscono in realtà più grandi e strutturate. Quello che è certo è che tutti coloro che vogliono continuare a lavorare con successo, investono in tecnologia. L'esigenza è quella di mantenere una qualità altissima dei prodotti, in modo da rimanere competitivi nei confronti dei mercati esteri a basso costo. Questo è possibile grazie ad una organizzazione ottimizzata della propria attività. Evitare costose perdite di tempo e spreco di denaro diventa una priorità. Le attività amministrative e contabili, la gestione del magazzino e delle certificazioni, dovrebbero essere gestite in modo automatico ed efficiente, con strumenti avanzati e moderni.



**Orislab X3** è il software per la gestione del laboratorio odontotecnico del Gruppo OrisLine che ti permette di avere tutto sotto controllo in modo semplice e veloce. Orislab X3 consente di organizzare tutte le attività del laboratorio nel modo più efficiente possibile. Dalla **scheda lavori** è possibile

gestire tutto il processo, dalla prescrizione alla fatturazione. È possibile associare alle lavorazioni i materiali utilizzati e scaricare in automatico il **magazzino** così da avere sempre i propri materiali sotto controllo. Sono già presenti **30 protocolli di produzione** predefiniti che permettono di

creare in modo automatico la dichiarazione di conformità e tutti gli altri documenti richiesti dalla direttiva 93/42 e 2007/47. OrisLab x3 inoltre ti offre My.doc: **la prima e unica soluzione** per eliminare la carta dal tuo laboratorio grazie alla **dematerializzazione e alla conservazione**

**sostitutiva dei fascicoli tecnici dei lavori, mantenendone il pieno valore legale.**

Con il servizio My.doc riduci drasticamente i costi sostenuti per la gestione dei documenti cartacei, la stampa, l'archiviazione e la conservazione degli stessi per tutto il tempo richiesto dalla legge. Puoi creare il fascicolo del lavoro informato digitale con un solo click del mouse e conferirgli validità legale apponendo la tua firma elettronica, infine custodirlo in modo sicuro e garantito. Con Orislab X3 hai la garanzia di ricevere aggiornamenti costanti e, in caso di necessità, un supporto tecnico qualificato ed efficiente tramite call center, collegamento remoto e la Chat testuale. Il Gruppo OrisLine è presente con **8 proprie sedi** in Italia a Milano, Roma, Padova, Civitanova Marche, Lecce e Messina e in Europa a Madrid e Lisbona.

**PER INFORMAZIONI**

**Gruppo OrisLine**  
**Tel. 02.27409521**  
**info@orisline.com**  
**www.orisline.com**



XFAB è l'innovativa stampante 3D per la produzione di applicazioni ortodontiche e guide chirurgiche biocompatibili in Classe I.

Area di lavoro più grande del 20% rispetto alle stampanti tradizionali. Modelli dettagliati e altamente definiti in breve tempo.

**Tecnologia Made in Italy**

[www.dwssystems.com](http://www.dwssystems.com)

# XFAB

LA STAMPANTE 3D  
 DI ALTO PROFILO  
 PER L'ODONTOTECNICO  
 E IL LABORATORIO.  
 SEMPLICE, AFFIDABILE,  
 ECONOMICA.





Organizzazione



[www.assofieresicilia.it](http://www.assofieresicilia.it)

# EXPO ODONTO SUD

3° Salone mediterraneo specializzato rivolto ai professionisti del Settore Dentale

L'appuntamento con il Sud Italia e Malta



**CATANIA - CENTRO FIERISTICO "LE CIMINIERE"** (Piazzale Asia - Viale Africa)

**Venerdì 16 - Sabato 17 - Domenica 18 Febbraio 2018**



10 minuti



10 minuti



5 minuti




Piazzale antistante

*Ingresso libero riservato solo agli Operatori del Settore*

Condizioni generali di partecipazione, consultabili all'interno del sito, alla voce ESPORRE Info : 320 0437522 [marketing@expodontosud.it](mailto:marketing@expodontosud.it)

[www.expodontosud.it](http://www.expodontosud.it)

## &gt; Scheda Prodotto

PRODOTTO	TIPOLOGIA	PRODUTTORE	
<b>OSSIGENO AIR LIQUIDE SANITÀ</b>	<b>Farmaco gassoso</b>	<b>Air Liquide Sanità</b>	

## &gt; Presentazione

## Un farmaco indispensabile nella gestione delle emergenze odontoiatriche

Le emergenze odontoiatriche rappresentano un evento improvviso ed imprevedibile che mette in pericolo la vita di una persona. Nella loro gestione è importante avere a disposizione un kit per le emergenze (DDG Sanità N°8100 17.05.2004), che contenga quei farmaci indispensabili per intervenire in modo tempestivo ed efficace. L'ossigeno medicinale è un farmaco. Il DL.219 del 2006 Art. definisce i gas medicinali come "ogni medicinale costituito da una o più sostanze attive gassose miscelate o meno a eccipienti gassosi". La produzione deve essere di qualità farmaceutica e viene garantita con il rilascio dell'AIC (Autorizzazione all'Immissione in Commercio) da parte dell'AIFA (Agenzia Italiana del Farmaco). Inoltre, il Riassunto delle Caratteristiche del Prodotto permette il corretto e sicuro utilizzo del farmaco. Le **indicazioni terapeutiche** dell'ossigeno riguardano il "trattamento dell'insufficienza respiratoria acuta e cronica". L'ossigeno medicinale viene somministrato attraverso l'aria inalata nei pazienti con ventilazione spontanea attraverso cannule nasali o maschere idonee\*, collegate direttamente al flussimetro integrato nella confezione (bombola). Il dosaggio della confezione è 100 % di ossigeno, ma è necessario impostare il flusso in base alla capacità polmonare del paziente.

## &gt; Approfondimenti Web

Per informazioni dettagliate sull'Ossigeno AirLiquide Sanità visita la pagina [infodent.it/focus/airliquide](http://infodent.it/focus/airliquide) in cui potrai trovare:




### Riassunto delle Caratteristiche del Prodotto O<sub>2</sub>

## &gt; Link interattivo



**FOTOGRAFA IL QR CODE  
E VAI AGLI APPROFONDIMENTI**  
Potrai accedere in tempo reale  
alla scheda e al sito del prodotto.

Visita la pagina del focus  
[infodent.it/focus/airliquide](http://infodent.it/focus/airliquide)



### Caratteristiche e vantaggi

- Qualità farmaceutica garantita con il rilascio dell'AIC da parte dell'AIFA
- Per la gestione delle emergenze odontoiatriche
- Confezione "pronta all'uso" mobile e compatta
- Flussimetro integrato
- Sicurezza e semplicità di utilizzo

\*RCP su: <https://www.airliquidehealthcare.it/ossigeno>

## &gt; Biglietto da visita

Air Liquide Sanità Service S.p.A.  
Via del Bosco Rinnovato, 6 - Edificio U7  
20090 Assago Milanofiori Nord (MI)  
Tel. 02 40.21.1 / Fax 02 4021.806  
[it-info@airliquide.com](mailto:it-info@airliquide.com)  
[www.airliquidehealthcare.it](http://www.airliquidehealthcare.it)

› Scheda Prodotto

PRODOTTO	TIPOLOGIA	PRODUTTORE	<b>PLANMECA</b>
<b>PLANMECA EMERALD™</b>	<b>Scanner intraorali 3D</b>	<b>Planmeca OY</b>	

› Presentazione

## Lo scanner intraorale di nuova generazione

Ergonomia e velocità di scansione migliorano l'esperienza per il paziente e per il professionista. **Planmeca Emerald™** è uno scanner intraorale di nuova concezione che utilizza un sistema laser multi-color per la perfetta riproduzione in tempo reale dei colori intraorali. Questa tecnologia permette l'acquisizione digitale di impronte ottiche a colori e senza polvere. Il suo design compatto, sottile e leggero permette un comfort di utilizzo e una acquisizione dei settori distali ottimale, mentre i pulsanti multifunzione permettono di utilizzarlo facilmente con una sola mano. Le punte con sistema anti-appannamento migliorano la presa di impronta con una scansione senza interruzioni. L'igiene e la sicurezza del paziente sono garantite grazie ai puntali intercambiabili e autoclavabili. Uno degli aspetti più significativi del Planmeca Emerald è senza dubbio la sua velocità di acquisizione e la facilità d'uso. Lo scanner permette a tutti i professionisti di ottenere impronte digitali accurate dal singolo elemento all'intera arcata in pochissimo tempo. Ogni scansione acquisita è sempre disponibile in formato STL aperto e gratuito garantendo una utile collaborazione con i laboratori digitali. Per tutti coloro che invece vogliono offrire al paziente un trattamento *chairside* è possibile acquistare un software di progettazione delle protesi **Planmeca PlanCAD® Easy** e un fresatore da studio **Planmeca PlanMill® 30 S o 40 S**.



› Approfondimenti Web

Per informazioni dettagliate su **Planmeca Emerald™** visita la pagina [infodent.it/focus/emerald](http://infodent.it/focus/emerald) in cui potrai trovare:

-  **Brochure**
-  **Video**
-  **Photogallery**
-  **Link e contatti Azienda**

› Link interattivo



**FOTOGRAFA IL QR CODE E VAI AGLI APPROFONDIMENTI**  
Potrai accedere in tempo reale alla scheda e al sito del prodotto.

Visita la pagina del focus [infodent.it/focus/emerald](http://infodent.it/focus/emerald)




Caratteristiche e vantaggi

- Compatto e leggero
- Velocità e precisione superiori
- Scansione a colori completamente integrata per ottenere colori naturali
- Soluzione plug-and-play semplice – condivisione agevole tra più unità operative
- Punta autoclavabili e superfici perfettamente lisce per un controllo impeccabile delle infezioni
- Sistema attivo anti-appannamento sulla punta dello scanner
- Collegamento USB-3
- Formato aperto di tipo STL, completamente gratuito
- Integrazione a riunito – può essere facilmente controllato con la pedaliera

› Biglietto da visita

DENTAL NETWORK SRL  
Viale del Lavoro, 36 - 36100 Vicenza  
Tel. 0444.963200 Fax 0444.568586  
[info@dentalnetwork.it](mailto:info@dentalnetwork.it)  
[www.planmeca.com/it/](http://www.planmeca.com/it/)

## &gt; Scheda Prodotto

PRODOTTO	TIPOLOGIA	PRODUTTORE	
<b>CLEARFIL™ UNIVERSAL BOND QUICK</b>	<b>Adesivo universale</b>	<b>Kuraray Noritake</b>	

## &gt; Presentazione

**Adesione a tempo zero**





CLEARFIL™ Universal Bond Quick è il nuovo adesivo universale ad azione istantanea che combina l'efficacia dell'affermata molecola 10-MDP alla più avanzata tecnologia dei monomeri ammidici RAPID BOND TECHNOLOGY. La gestione del campo e delle contaminazioni non è mai stata così sotto il vostro controllo! Basta applicare, asciugare e fotopolimerizzare.

L'innovativa tecnologia di adesione a tempo zero RAPID BOND TECHNOLOGY combina il monomero 10-MDP puro\* con nuovi monomeri idrofili a base di ammidi che dispongono di una straordinaria idrofilia prima della polimerizzazione, ma divengono altamente idrofobi dopo la polimerizzazione al fine di assicurare la stabilità al degrado idrolitico. La nuova efficacia di CLEARFIL™ Universal Bond Quick è il risultato della straordinaria proprietà di idrofilia del monomero che permette l'ottimale stesura e penetrazione dell'adesivo sulle superfici, assicurando prestazioni adesive affidabili sia su dentina eccessivamente bagnata che asciutta. CLEARFIL™ Universal Bond Quick non contiene Bisfenolo-A (BPA) e può essere utilizzato con tutti i tipi di mordenzatura, total-etch, self-etch e selective etch. È indicato per restauri diretti e indiretti e aderisce a smalto, dentina, compositi, zirconia e metalli.



## &gt; Approfondimenti Web

Per informazioni dettagliate su Clearfil™ Universal Bond Quick visita la pagina <http://infodent.it/focus/clearfil> in cui potrai trovare:

	<b>Brochure</b>
	<b>Video</b>
	<b>Photogallery</b>
	<b>Link e contatti Azienda</b>

## &gt; Link interattivo



**FOTOGRAFA IL QR CODE  
E VAI AGLI APPROFONDIMENTI**  
Potrai accedere in tempo reale  
alla scheda e al sito del prodotto.

Visita la pagina del focus  
<http://infodent.it/focus/clearfil>



## Caratteristiche e vantaggi

- Adesione a tempo zero: riduce le variabili cliniche da contaminazione
- Adesione affidabile in tutte le condizioni (campo asciutto e bagnato)
- Nessuna sensibilità post-operatoria
- Polimerizzazione: foto e auto con CLEARFIL™ DC Activator
- Polimerizzazione per contatto con PANAVIA™ SA Cement Plus e CLEARFIL™ DC CORE PLUS
- RAPID BOND TECHNOLOGY: idrofilo prima, idrofobo dopo la polimerizzazione
- 10-MDP puro: affidabilità

## &gt; Biglietto da visita

**KURARAY NORITAKE ITALIA**  
Via San Marco 33 - 20121 Milano  
Tel. 02.63471228 / Fax 02.63470380  
dental-italia@kuraray.com  
www.kuraraynoritake.eu

› Scheda Prodotto

EVENTO	TIPOLOGIA	ORGANIZZATORE	
<b>EXPODENTAL MEETING 2018</b>	<b>Evento fieristico</b>	<b>UNIDI - Unione Nazionale Industrie Dentarie Italiane</b>	

› Presentazione





## Esposizione, Formazione, Innovazione

L'eccellenza del dentale vi aspetta a Rimini, dal 17 al 19 maggio 2018

Il meglio dell'industria dentale italiana e internazionale sarà in mostra negli splendidi padiglioni di **Rimini Fiera dal 17 al 19 maggio 2018**, affiancata da tanti eventi formativi di qualità rivolti a tutte le categorie della professione dentale. **Expodental Meeting** è l'evento di riferimento del dentale in Italia. **Tre giorni di business, innovazione, networking e formazione** in una location d'eccezione: Rimini Fiera, quartiere fieristico ricco di fascino oltre che logisticamente ottimale, è la perfetta cornice per una 3 giorni di intenso scambio professionale ed emozionale tra gli addetti ai lavori. Nel 2018 si parte dall'innovazione: **EXPO3D, l'evento nell'evento dedicato alle tecnologie digitali** e alle sue applicazioni in campo odontoiatrico, **si sposta proprio all'ingresso della manifestazione**: l'area espositiva di materiali e device digitali sarà affiancata da un ricco programma scientifico in cui interverranno le principali autorità accademiche e scientifiche del comparto. Un viaggio attraverso l'intero ciclo di lavoro digitale, per scoprirne le potenzialità e i vantaggi per lo studio e il laboratorio, in cui il professionista potrà farsi una **cultura completa in materia digitale**.

› Approfondimenti Web

Per informazioni dettagliate su EXPODENTAL MEETING 2018 visita la pagina <http://infodent.it/focus/expodentalmeeting2018> in cui potrai trovare:

-  **Brochure**
-  **Video**
-  **Photogallery**
-  **Link e contatti Azienda**

› Link interattivo



**FOTOGRAFA IL QR CODE E VAI AGLI APPROFONDIMENTI**  
Potrai accedere in tempo reale alla scheda e al sito del prodotto.


Visita la pagina del focus <http://infodent.it/focus/expodentalmeeting2018>



› Biglietto da visita

PROMUNIDI SRL  
Viale Forlanini 23 - 20134 Milano  
Tel. 02 7006121 - Fax 02 70006546  
[expodental@expodental.it](mailto:expodental@expodental.it)  
[www.expodentalmeeting.com](http://www.expodentalmeeting.com)

> Scheda Prodotto

PRODOTTO	TIPOLOGIA	PRODUTTORE	
<b>VITE TRAMONTE®</b>	<b>Impianti</b>	<b>Società di Scienza Tramonte</b>	

> Presentazione

## La Società di Scienza Tramonte

La Società di Scienza Tramonte è nata per diffondere la cultura, la tecnica e la filosofia della Scuola Italiana di implantologia a carico immediato, mediante:

dialogo scientifico, confronto con altri istituti di ricerca, associazioni, università e implantologi; studio di soluzioni, ricerche su materiali e raffinamento di tecniche di cura; raccolta della documentazione più estesa al mondo sull'esperienza clinica e sull'implantologia di scuola italiana, dal 1959 ai giorni nostri.





### IMPIANTI E STRUMENTI DI ALTA QUALITÀ PER IL CARICO IMMEDIATO.

La Società di Scienza Tramonte distribuisce l'originale "Vite Tramonte®". La "Vite Tramonte®" è un impianto legalmente protetto, distribuito su concessione del dott. Silvano U. Tramonte ed è disponibile con impianti standard a collo normale e collo corto, ridotti, maggiorati, dal diametro 2,5 fino al 7,5. Tutti gli impianti sono in Titanio grado 2. La Società di Scienza Tramonte distribuisce inoltre strumentari di alta qualità e saldatrici endorali (anche digitali). La Vite Tramonte® è un sistema implantare a carico immediato con oltre 50 anni di evoluzione e storia clinica, che garantisce un approccio assolutamente atraumatico e mini-invasivo.



> Approfondimenti Web

Per informazioni dettagliate sulla Vite Tramonte visita la pagina <http://infodent.it/focus/tramonte> in cui potrai trovare:

-  **Brochure**
-  **Video**
-  **Photogallery**
-  **Link e contatti Azienda**

> Link interattivo



**FOTOGRAFA IL QR CODE E VAI AGLI APPROFONDIMENTI**  
Potrai accedere in tempo reale alla scheda e al sito del prodotto.

Visita la pagina del focus <http://infodent.it/focus/tramonte>




Caratteristiche e vantaggi

- Economicità di acquisto ed utilizzo
- Estrema compliance del paziente
- Interventi con prognosi favorevole a lunga distanza
- Universalità e facilità di utilizzo
- Mini-invasività e atraumaticità
- Possibilità di realizzare protesi miste impianti/elementi naturali
- Rapidità di risoluzione dei casi
- Non richiede chirurgia mucogengivale né chirurgia ossea ricostruttiva
- Possibilità di affrontare creste da 2,5 mm di spessore in su
- Utilizzabile anche in condizioni di scarsa qualità o quantità ossea
- Possibilità di risolvere qualunque tipo di angolazione tra moncone e asse d'inserzione

> Biglietto da visita

**SOCIETÀ DI SCIENZA TRAMONTE SRL**  
Piazza Castello 5 - 20121 Milano  
Tel. 02.877065  
[www.sst.tramonte.com](http://www.sst.tramonte.com)  
[www.vitetrामonte.com](http://www.vitetrामonte.com)

› Scheda Prodotto

PRODOTTO	TIPOLOGIA	PRODUTTORE	
<b>EFP - ESTETICA FUNZIONE POSTURA</b>	<b>Libro</b>	<b>ACME</b>	

› Presentazione

## EFP Estetica Funzione Postura

Il moderno approccio al paziente non può più prescindere da una visione completa dell'organismo umano, in cui ogni parte è connessa alle altre e dove tutte s'influenzano e compensano vicendevolmente. L'odontoiatra svolge un ruolo di primo piano in quest'ottica poiché l'occlusione influenza in maniera determinante gli equilibri posturali. Lo studio dell'anatomia dal punto di vista funzionale e l'evidenza clinica dimostrano inconfutabilmente i rapporti tra occlusione e postura. La Risonanza Magnetica rappresenta l'esame strumentale fondamentale e imprescindibile poiché è l'unico esame che permette di eseguire una diagnosi diretta, e non presunta, delle patologie delle Articolazioni Temporo-Mandibolari e consente inoltre di valutare le condizioni dei principali muscoli coinvolti nel controllo posturale a livello cranico, del collo, delle spalle e del bacino.

Grazie all'approccio EFP, basato sulla diagnosi diretta, sulle prove di evidenza e sulla verifica del successo della terapia a distanza di tempo, è oggi possibile ridefinire e valorizzare il nuovo ruolo dell'odontoiatra nell'ambito medico, non più come il semplice "meccanico" dei denti, ma come fulcro nella collaborazione tra diverse figure professionali che abbiano a cuore la salute globale dei pazienti.



› Approfondimenti Web

Per informazioni dettagliate sul volume EFP visita la pagina [infodent.it/focus/efp](http://infodent.it/focus/efp) in cui potrai trovare:

-  **Brochure**
-  **Shop online**
-  **Photogallery**
-  **Link e contatti Azienda**

› Link interattivo



**FOTOGRAFA IL QR CODE  
E VAI AGLI APPROFONDIMENTI**  
Potrai accedere in tempo reale  
alla scheda e al sito del prodotto.

Visita la pagina del focus  
[infodent.it/focus/efp](http://infodent.it/focus/efp)

 **Caratteristiche e vantaggi**

- Centinaia di immagini cliniche per seguire tutti gli aspetti, per apprendere le modalità di trattamento del paziente affetto da Sindrome Posturale, dalla stesura del piano terapeutico ai controlli nel tempo.
- Casi di ricostruttiva, di protesi su denti naturali e impianti, di ortodonzia fissa e funzionale nell'ottica del riequilibrio posturale del paziente.
- Confronto tra nuovi e vecchi materiali adesivi con l'obiettivo di illustrare le più performanti, da un punto di vista occlusale ed estetico, in base alla problematica da affrontare.

› Biglietto da visita

BeC srl  
Strada Teverina 64D - 01100 Viterbo  
Tel. 0761.393.1 Fax 0761.393.222  
segreteria@bec.it  
[infodent.it/store/libro/efp-estetica-funzione-postura](http://infodent.it/store/libro/efp-estetica-funzione-postura)

## &gt; Scheda Prodotto

PRODOTTO	TIPOLOGIA	PRODUTTORE	 <b>visiodent</b> Piattaforma Tecnica
<b>BACTERMINATOR® DENTAL</b>	<b>Sistemi di Trattamento Acqua</b>	<b>Adept Water Technologies</b>	

## &gt; Presentazione

## Niente più legionella, biofilm o acqua sporca nel tuo riunito

BacTerminator® Dental è un sistema completo per il trattamento dell'acqua progettato appositamente per le poltrone odontoiatriche.

Il cuore del sistema sta nella tecnologia unica e brevettata che convoglia l'acqua in una camera con un elevato potere disinfettante grazie all'uso dell'elettrolisi.


Nella camera di disinfezione, alcuni dei sali già naturalmente presenti nell'acqua, vengono convertiti in cloro libero, e più precisamente in acido ipoclorico, che ha un potere disinfettante 50/100 volte superiore a quello del cloro normale. Ciò significa che, usando concentrazioni di cloro libero molto basse, è possibile ottenere un tasso di disinfezione molto elevato.

La tecnologia BacTerminator® Dental è usata anche nell'industria alimentare e per il trattamento dell'acqua potabile.



## &gt; Approfondimenti Web

Per informazioni dettagliate su BacTerminator® Dental visita la pagina <http://infodent.it/focus/bacterminator dental> in cui potrai trovare:

	<b>Brochure</b>
	<b>Video</b>
	<b>Photogallery</b>
	<b>Link e contatti Azienda</b>

## &gt; Link interattivo



FOTOGRAFA IL QR CODE

E VAI AGLI APPROFONDIMENTI

Potrai accedere in tempo reale alla scheda e al sito del prodotto.

Visita la pagina del focus

<http://infodent.it/focus/bacterminator dental>



## Caratteristiche e vantaggi

- Uccide la legionella
- Salvaguarda la salute degli operatori e dei pazienti
- Limita i tempi di inattività del riunito a causa di possibili guasti dovuti all'acqua sporca o ai batteri
- Rimuove il biofilm dal riunito
- Eroga acqua disinfettata
- Previene la formazione di calcare
- Facile da gestire
- Riduce i costi di manutenzione
- Riduce la rumorosità
- Installazione "Plug & Play"

## &gt; Biglietto da visita

VISIODENT SRL  
 Via Giovanni Schiaparelli, 23C - 37135 - Verona  
 Tel. 045.9690466 / Fax 045.9690467  
[info@visiodent.it](mailto:info@visiodent.it)  
[www.visiodent.it](http://www.visiodent.it)



Foto: Andreas Bang Kirkegaard

# HO VISTO LA MORTE IN FACCIA

*Dopo diversi giorni con febbre alta e problemi respiratori, Jens Askgaard fu ricoverato in ospedale d'urgenza. I dottori cercarono la causa per tre giorni, mentre le sue condizioni continuavano a peggiorare. Il terzo giorno, un campione di saliva indicò che il dentista aveva la malattia del Legionario. L'aveva probabilmente contratta da una fonte d'acqua contaminata nel proprio studio dentistico.*

Testo originale di  
Simon Kratholm Ankjærgaard  
e Gitte Almer Nielsen

La moglie e i figli di Jens Askgaard avevano paura. Non sapevano se il loro marito e padre sarebbe sopravvissuto. Tre giorni prima, il dentista sessantenne era stato ricoverato all'Ospedale Universitario di Aarhus con 41°C di temperatura, difficoltà respiratorie e diarrea. Giunto in ospedale, le sue condizioni peggiorarono. Alla fine, non riusciva neppure a girarsi sul proprio letto.

— Ho visto la morte in faccia. Non potevo far niente, ero *disidratato* da nausea e diarrea. La cosa peggiore era che i dottori non riuscivano a trovare nulla che potesse darmi sollievo.

Jens Askgaard lavora al proprio studio dentistico a Viby, Jutland, da 34 anni — ed ha avuto solo quattro giorni di assenza per malattia da allora.

La situazione cambiò nel novembre del 2016, quando prese un brutto raffreddore, che in seguito peggiorò fino al ricovero in ospedale, dove gli fu diagnosticato come polmonite. Fu dimesso dopo quattro giorni.

— Quando fui dimesso e tornai al mio studio ero stanco ed esaurito, ma credevo che fosse solo una reazione naturale al ricovero ed alla polmonite. Ma continuai a peggiorare e credetti di prendere un'influenza. Ebbi temperatura alta per molti giorni, e poi difficoltà respiratorie verso la fine. Quando andai dal dottore, fui ricoverato nuovamente d'urgenza in ospedale.

Per tre giorni i dottori provarono a somministrargli un antibiotico ad ampio spettro. Gli fecero un esame dopo l'altro, ma non riuscirono a fare la diagnosi definitiva finché non gli fecero un esame della saliva: Jens Askgaard aveva la malattia del *Legionario*.

## Un caso storico

Ogni anno vengono scoperti 100-150 casi di Legionellosi in Danimarca. Il contagio avviene solitamente nelle docce.

## Il primo caso.

*“È stato abbastanza surreale, perché questo tipo di cosa di solito capita agli altri”, dice Jens Asgaard. Egli spera che la sua disavventura possa aiutare a dimostrare l'importanza di controlli regolari delle condutture d'acqua dei riuniti.*

Ma non nel caso di Jens Askgaard; nel suo caso, il batterio gli era probabilmente entrato in circolo attraverso gli aerosol dei riuniti del suo studio. Questo è il primo caso registrato in Danimarca di Legionellosi provocato da acque contaminate presenti in un riunito, ma

continua →

## Quattro cose da fare se la qualità delle acque non è sufficiente

**Se i risultati del vostro campione d'acqua mostrano un conto effettivo totale superiore a 500 CFU/L a 37°C e/o la presenza di Legionella pneumophila, dovrete fare quanto segue:**

- 1** Contattare immediatamente un servizio tecnico per far bonificare il riunito;
- 2** Assicurarvi che il riunito venga risciacquato per almeno cinque minuti al giorno prima dell'arrivo del primo paziente. Il tempo ottimale di risciacquo potrebbe dipendere dal tipo di strumento — il tecnico saprà consigliarvi;
- 3** Chiedere al tecnico se esista un modo per eliminare completamente la contaminazione delle acque nel loro riunito/studio. Se il riunito ha già il dispositivo di sanificazione dell'acqua, contattate il servizio tecnico per stabilire se l'unità potrà ritornare completamente funzionante o se installare un altro tipo di dispositivo di sanificazione. Prima di agire, l'Associazione degli Odontoiatri raccomanda di leggere i contratti dell'associazione, che andranno impiegati per l'installazione/acquisto di unità di disinfezione delle acque, o di contattare l'Associazione stessa;
- 4** L'Associazione degli Odontoiatri raccomanda di prendere un campione d'acqua per riunito non prima di due mesi dopo l'installazione/riparazione del dispositivo di sanificazione delle acque, per assicurarne l'efficienza.



ci sono già stati in passato casi di morte per via del batterio Legionella in Svezia, Italia e negli USA. All'inizio di novembre, solo sei giorni prima del primo ricovero ospedaliero di Jens Askgaard, era stato condotto nel suo studio un esame della qualità delle acque. I risultati arrivarono il giorno dopo la sua prima dimissione: in un riunito il conto era di 10.000 CFU/L Legionella pneumophila — ben al di sopra del limite permesso di 100 CFU/L. Nell'altro riunito il conto era di 240 CFU/L. Lo studio ordinò immediatamente il dispositivo di sanificazione di produzione danese.

— Abbiamo reagito il prima possibile. Ma ci vuole tempo per la spedizione del dispositivo di sanificazione, e non so se le tempistiche a ciò necessarie avrebbero fatto la differenza o meno.

Non è ancora chiaro se io sia stato infettato prima di prendermi la polmonite o dopo essere stato dimesso. Una cosa, però, è certa: la mia polmonite ebbe un ruolo nella cosa, perché la Legionellosi tipicamente colpisce individui anziani o indeboliti, dice Jens Askgaard.

### Le Linee guida Nazionali Infettivo-igieniche (NIR) si fanno più dettagliate

Marianne Koch Uhre, dell'Associazione degli Odontoiatri definisce importante la storia di Jens Askgaard.

— La storia di Jens Askgaard dimostra l'importanza dell'aderenza alle NIR ed

ai parametri per le analisi della qualità delle acque.

Oltre alle NIR, il sito dell'Istituto Statale del Siero danese (Statens Serum Institut, SSI) ha pubblicato istruzioni interne preparate per la Città di Copenhagen. Queste istruzioni contengono linee guida più dettagliate, ad es. il divieto di impiego di riuniti che presentino un conto di Legionella pneumophila superiore a 1000 CFU/L.

Tuttavia, Marianne Koch Uhre non ritiene che sia necessaria una maggior quantità di dettaglio nelle NIR, che indica come adeguata, ed afferma che è sufficiente l'approccio attuale di lasciare al giudizio professionale dell'odontoiatra la decisione di mettere il riunito fuori uso o meno. Tove Larsen, docente del Dipartimento di Odontologia di Copenhagen, che ha partecipato alla compilazione delle linee guida attualmente in uso, concorda nell'affermare che la storia del dentista dimostra l'importanza dei controlli regolari della qualità dell'acqua, e conferma che sta al giudizio professionale del singolo odontoiatra scegliere se mettere fuori uso il riunito fino a che un nuovo campione d'acqua, preso dopo il controllo e la disinfezione dello strumento, non sia disponibile.

— Le linee guida pubblicate dal SSI per la Città di Copenhagen forniscono raccomandazioni più dettagliate, per meglio assistere il professionista nella decisione. Esse non erano disponibili quando furono stese le NIR, ma stiamo considerando la possibilità di incorporarle nella prossima versione delle linee guida.

## Le conseguenze della malattia sono state costose

Ora, sei mesi dopo, Jens Askgard lavora di nuovo a tempo pieno. Ma afferma di essere ancora stanco: "Finanziariamente, la malattia ha avuto conseguenze costose".

Lo studio è stato chiuso per quattro

settimane, e si è dovuto trasferire 300 pazienti ad un altro dentista. Il dentista dello Jutland Centrale stima che il suo periodo di malattia abbia ridotto le sue entrate di DKK 200.000. Fortunatamente la clinica non ha perso pazienti.

— Quel che mi è successo ha del surreale. È il tipo di cosa che, di solito, capita solo agli altri. Non avrei mai immaginato che il conto effettivo totale fosse così alto. Non credo che alcun dentista avrebbe potuto immaginarselo.

Egli vorrebbe quindi dire qualcosa a tutti gli altri odontoiatri della Danimarca.

— Fate campionare quell'acqua e accertate se contenga batteri o meno, dice Jens Askgard, e aggiunge:

— La mia storia dimostra che c'è un pericolo reale di infezione per i dentisti e per i pazienti.

**Dobbiamo affrontare quel problema.**

## Che cos'è la malattia del Legionario?

**La malattia del Legionario è una polmonite causata dal batterio Legionella pneumophila.**

Il periodo di incubazione è di 2-10 giorni, in alcuni casi maggiore. I primi sintomi sono tipicamente febbre alta, cefalea e dolori muscolari, in maniera simile all'influenza. In alcuni casi gli stadi iniziali presentano anche vomito e diarrea. Dopo breve tempo il paziente sviluppa tosse secca accompagnata da dolori toracici. La malattia progredisce in polmonite con difficoltà respiratorie, spesso accompagnate da sintomi riguardanti altri organi, come il sistema nervoso centrale (confusione), fegato e reni. Il tasso di mortalità è del 10-15%.



**NIENTE PIÙ  
LEGIONELLA,  
BIOFILM O  
ACQUA SPORCA  
NEL RIUNITO.**



RIUNITI



I soggetti più esposti al rischio legionellosi sono i dentisti e gli operatori, perché sempre in contatto con la nebulizzazione che si crea durante il lavoro quotidiano in studio. Lo sono anche i pazienti, soprattutto quelli fisicamente deboli, con immunodeficienze fisiologiche o malattie concomitanti.

**BacTerminator® Dental** è la soluzione ideale perché mantiene, in modo naturale e permanente, l'acqua del riunito, pulita da biofilm e batteri.

**PER PIÙ INFORMAZIONI: VISIODENT S.R.L.  
DISTRIBUTORE DI BACTERMINATOR® DENTAL IN ITALIA.**

 **visiodent**  
Piattaforma Tecnica

Via G. Schiaparelli, 23C | 37135 Verona | Tel. +39 045 9690466  
Fax +39 045 9690467 | info@visiodent.it | www.visiodent.it



## 3DIEMME RealGUIDE: una piattaforma completa di comunicazione, condivisione e progettazione digitale

Semplicità, velocità e condivisione: sono le caratteristiche che contraddistinguono la nuova piattaforma 3DIEMME di elaborazione di immagini DICOM, file STL, documenti e fotografie relative al "Paziente digitale".

In occasione del Congresso Internazionale IAO a Milano, 3DIEMME rilascia ufficialmente la nuova rivoluzionaria piattaforma di diagnostica per immagini e progettazione chirurgica gestibile su qualsiasi piattaforma: PC, MAC e, soprattutto, su dispositivi mobili (con sistema operativo iOS). Il flusso digitale della nuova piattaforma è ottimizzato dall'ambiente CLOUD, che permette la gestione del progetto (diagnosi, progettazione implantare e modellazione di guide chirurgiche) e la condi-

visione dei dati tra le diverse figure professionali coinvolte in modo rapido ed integrato, soprattutto in mobilità.

Per esempio: l'Odontoiatra acquisisce l'esame DICOM del Paziente con la CONE BEAM installata presso il proprio Studio ed esegue una scansione intra-orale delle arcate del Paziente, esportandola in formato STL. Questi dati vengono importati nella piattaforma RealGUIDE, caricati su CLOUD e condivisi con l'Odontotecnico, che provvede ad integrare al progetto iniziale una ceratura diagnostica virtuale eseguita con qualsiasi software aperto di modellazione protesica. A questo punto il Medico, che si trova fuori dallo Studio per un Congresso, scarica il caso clinico sul proprio iPad e progetta la posizione degli



Gestione del progetto implantare su PC/MAC/iPad/iPhone nel nuovo software 3DIEMME

impianti, condividendolo con un collega che, su iPhone, apporta delle leggere modifiche per ottimizzare l'uscita protesica degli impianti. Il progetto finale, discusso attraverso la chat interna alla piattaforma RealGUIDE, viene poi inviato al Centro di Produzione desiderato per la modellazione della

guida chirurgica attraverso il modulo RealGUIDE DESIGN.

3DIEMME srl  
Via Risorgimento 9  
22063 Cantù (CO)  
Tel. 031.7073353  
biomed@3diemme.it  
www.3diemme.it

# 36.9°C

## LA SICUREZZA DEI PAZIENTI SI MISURA IN CELSIUS.

Grazie al sistema antifrizionamento brevettato Bien-Air CoolTouch+™, EVO.15 è l'unico contrangolo in grado di non superare mai la temperatura del corpo umano\*. Conquistati la fiducia dei pazienti.

SWISS  MADE

FINO A 3 ANNI DI GARANZIA\*\*  
[www.bienair.com](http://www.bienair.com)

**TRY  
FOR FREE**

**PROVA EVO.15 GRATUITAMENTE IN TUTTA COMODITA' NEL TUO STUDIO!**

Chiamaci al numero +39 02 58 32 12 51 o visita [www.bienair-evo15.com](http://www.bienair-evo15.com) e scopri di più sul nostro programma di prova per 7 giorni.



**Bien-Air**<sup>+</sup>  
Dental

**EVO.15  
CONTRANGOLO**

\*a 200.000 rpm con forza di 8 N applicata sul pulsante per 10 secondi.  
\*\* Garanzia standard di 2 anni e 1 anno di garanzia opzionale attivabile con il programma di estensione della garanzia Bien-Air PlanCare.

# TITANUS® E

ablatore a ultrasuoni



- Alta qualità e affidabilità
- Compatibilità EMS Piezon®
- Inserti di alta precisione ed efficienza
- Garanzia 24 mesi



SIMPLIFYING DENTAL MOTION



Via del Pescinale, 77 - 50041 Calenzano (FI) - ITALY  
 ☎ +39 055 8825741 📠 +39 055 8825764  
 info@teknedental.com www.teknedental.com



## Flessibilità riabilitativa con i sistemi TAG Dental



I sistemi implantari TAG DENTAL offrono all'operatore clinico la possibilità di avere una vasta gamma di soluzioni riabilitative nella massima semplicità possibile. Gli impianti cilindrici MASSIF e conici AXIS, con la loro configurazione della triplice spira, permettono un semplice e sicuro inserimento da parte del Chirurgo in ogni possibile situazione clinica, sia nei casi di endentulia "data-ta", sia in casi post-estrattivi, con o senza carico immediato. Questi impianti "bifasici" si prestano alla realizzazione di protesi provvisorie immediate, sia seguendo i protocolli della rilevazione dell'impronta post-operatoria con costruzione del manufatto nelle immediate ore successive, sia di ottenere un provvisorio preconfezionato seguendo uno *work-flow di chirurgia computer guidata*. Ulteriore possibilità per un carico immediato è quello di avvitare gli abutments appropriati sugli impianti appena inseriti e di procedere alla saldatura intraorale di barre di titanio adatte, per ribasare sopra a queste una protesi preconfezionata: una volta fatto questo, si potrà smontare il tutto, rifinire e riavvitare, sicuri di avere

in questo modo la massima passivizzazione e sicurezza possibile nella stabilizzazione degli impianti nel periodo necessario all'osteointegrazione. In maniera ancora più semplice ed economica tale procedura potrà essere realizzata con gli impianti "monofasici" CRESTONE. La sistemica TAG DENTAL è inoltre predisposta per seguire uno *work-flow completamente digitale*, con la rilevazione dell'impronta mediante scanners intraorali e la realizzazione di protesi prodotte completamente CAD/CAM. A questo proposito ITALYMED s.r.l., importatore e distributore esclusivo delle sistematiche TAG DENTAL, ha provveduto a stringere accordi e collaborazioni con primarie Aziende del mondo Digitale Odontoiatrico e della Radiologia Digitale, e per poter seguire i Medici ed i loro Tecnici in tutti i passaggi di queste metodiche, fornendo gli strumenti e l'assistenza necessari.

Italymed srl  
 Tel. 331.3565647  
 info@italymed.eu  
 www.italymed.it  
 facebook: italymed srl

## Planmeca Emerald™ – lo scanner intraorale di nuova generazione

*Ergonomia e velocità di scansione migliorano l'esperienza per il paziente e per il professionista.*

**Planmeca Emerald™** è uno scanner intraorale di nuova concezione che utilizza un sistema laser multi-color per la perfetta riproduzione in tempo reale dei colori intraorali.

Questa tecnologia permette l'acquisizione digitale di impronte ottiche a colori e senza polvere. Il suo design compatto, sottile e leggero permette un comfort di utilizzo e una acquisizione dei settori distali ottimale, mentre i pulsanti multifunzione permettono di utilizzarlo facilmente con una sola mano. Le punte con sistema anti-appannamento migliorano la presa di impronta con una scansione senza interruzioni. L'igiene e la sicurezza del paziente sono garantite grazie ai puntali intercambiabili e autoclavabili. Uno degli aspetti più significativi del Planmeca Emerald è senza dubbio la sua velocità di acquisizione e la facilità d'uso. Lo scanner permette a tutti i professionisti di ottenere impronte digitali accurate da un singolo elemento all'intera arcata in pochissimo tempo. Ogni scansione acquisita è

sempre disponibile in formato STL aperto e gratuito, garantendo una utile collaborazione con i laboratori digitali. Per tutti coloro che invece vogliono offrire al paziente un trattamento *chairside*, è possibile acquistare un software di progettazione delle protesi **Planmeca PlanCAD® Easy** e un fresatore da studio **Planmeca PlanMill® 30S o 40S**.

La capacità plug-and-play e la connessione USB 3.0 ad alta velocità lo rendono flessibile ed efficiente per tutti coloro che hanno la necessità di utilizzare lo scanner in più studi. Il cavo intercambiabile garantisce una maggiore durata dell'investimento permettendo la sola sostituzione del cavo in caso di usura. La maneggevolezza e la portabilità rendono l'Emerald uno strumento facilmente condivisibile tra gli operatori e le *workstation* delle varie unità operative. Lo scanner è compatibile con la piattaforma software all-in-one **Planmeca Romexis®** che permette la condivisione in rete di tutte le tipologie di immagini acquisite.



Il Planmeca Emerald è parte di **Planmeca FIT®**, un sistema CAD/CAM avanzato per cliniche odontoiatriche che integra in un unico flusso digitale tutte le fasi di lavoro in un'unica piattaforma software - dalla scansione, alla progettazione fino al fresaggio di manufatti protesici o dime chirurgiche.

### Planmeca Oy e Planmeca Group.

Planmeca Oy è leader globale delle apparecchiature dentali grazie a prodotti altamente tecnologici distribuiti in oltre 120 paesi di tutto il mondo. La gamma di prodotti copre

i riuniti dentali, dispositivi di imaging 2D e 3D di classe mondiale e soluzioni software e CAD/CAM complete. Con sede centrale Helsinki, Finlandia, è l'azienda privata più grande nel settore delle apparecchiature dentali, da sempre impegnata sul fronte dell'innovazione e del design.

Dental Network srl  
 Agenzia Planmeca per l'Italia  
 Viale del Lavoro, 36  
 36100 Vicenza  
 Tel. 0444.963200  
 Fax 0444.658586  
 info@dentalnetwork.it

Sterilizzatrici W&H

Affidabili e Semplici | Made in Italy

W&H Italia S.r.l.  
 Via Bolgara, 2 - 24060  
 Brusaporto (BG) - Italia  
 t +39 035 6663911  
 office.it@wh.com

PEOPLE HAVE PRIORITY

| wh.com

# “Posso ridurre quasi del 50% i costi del mio laboratorio senza rinunciare alla massima qualità e affidabilità”

*Dr. Raffaele Filipo  
Numero iscrizione Albo: 47310  
Laurea in Odontoiatria  
presso Università di Santiago di Compostela*

Cari amici e colleghi, in questo forte momento di crisi in cui è fondamentale ridurre i costi, voglio consigliarvi un nuovo Laboratorio: Dental Lab.

Una vera scoperta!

È già più di un anno che lavoro con loro ed i risultati sono eccellenti.

Posso offrire ai miei pazienti **un'alta qualità ad un prezzo al di sotto di quello che siamo abituati a pagare**, riducendo quasi del 50% i costi del laboratorio.

Se desiderate maggiori informazioni o avete domande, non esitate a contattarli, ve lo raccomando.



**DENTAL**  
*Lab*

ITALIA • FRANCIA • SPAGNA • PORTOGALLO

tel. 06.97629562  
e-mail: [info@dental-lab.fr](mailto:info@dental-lab.fr)  
[www.dental-lab.fr](http://www.dental-lab.fr)

Corona di porcellana.....	37 euro
Scheletrato di 8 pezzi o più.....	42 euro
Protesi acrilica completa sup. o inf.....	39 euro
Corona di zirconio.....	89 euro

## APPROFITTA DI QUESTA OCCASIONE UNICA

A SEGUITO DEL FORTE INTERESSE MANIFESTATO PER IL NOSTRO LABORATORIO OFFRIAMO FINO AL 30 OTTOBRE IL **PRIMO LAVORO GRATUITAMENTE**

**TOTALMENTE GRATUITO**

**INOLTRE EFFETTUANDO UN ORDINE ENTRO IL 31.12.2017  
AVRETE DIRITTO AI PREZZI BLOCCATI FINO A LUGLIO 2018**

## Come scegliere un riunito odontoiatrico ergonomico



Strumento quotidiano di lavoro, il riunito influisce moltissimo sulla salute dello staff: deve facilitare una posizione neutra,

fornire il corretto supporto per colonna vertebrale, spalle, gomito e polso e permettere una posizione di lavoro ravvicinata.

Caratteristiche ergonomiche fondamentali:

- 1. Schienale stretto nella parte superiore** permette di muoversi liberamente intorno al capo del paziente da posizione ore 9 a ore 11.
- 2. Poggiatesta regolabile** per adattarsi alla fisicità del paziente, come nel caso di pazienti molto alti o geriatrici con postura cifotica.
- 3. Braccioli integrati nella poltrona:** confortevoli per il paziente, permettono allo staff di lavorare a ore 8-10 senza che le ginocchia tocchino contro i braccioli.
- 4. Poltrona con altezza regolabile** per consentire di operare in una posizione seduta neutrale.
- 5. Uno sgabello** progettato per ruotare e consentire di sedere bene in una posizione eretta e bilanciata, con massima accessibilità alla testa del paziente.
- 6. Poltrona e poggiatesta abbastanza lunghi** da accomodare i pazienti più alti, permettendo

all'odontoiatra di lavorare nella posizione a ore 12.

- 7. Posizionamento centrale degli strumenti:** permette allo staff di muoversi liberamente da ore 9 a ore 12; gli strumenti sono a portata di mano sia del dentista che dell'assistente, riducendo i movimenti o il cambio di visuale.

Investire in attrezzatura che dia beneficio alla salute dello staff fin dall'inizio è fondamentale: un riunito odontoiatrico ergonomico permette di lavorare bene, vedere bene e sedersi bene.

Fonti:  
Valachi B, Valachi K, "Mechanisms leading to musculoskeletal disorders in dentistry". *J Am Dent Assoc.* 2003;134:1344-1350.  
Hokwerda O, Wouters JA, de Ruijter RA, et al. "Ergonomic requirements for dental equipment. Guidelines and recommendation for designing, constructing and selecting dental equipment". Maggio 2006.

[www.xo-care.com](http://www.xo-care.com)



**1FLEX TECHNOLOGY**  
Via della Dogana 30, 03100 FROSINONE (FR)  
TEL +39 0775202311 FAX +39 0775 202499  
info@1flex.it - www.1flex.it



**BRIX3000®**  
PAPPAS & B. TECHNOLOGY  
GEL PER LA RIMOZIONE ATRAUMATICA DELLA CARIE

**VANTAGGI**

- ✓ Applicabile ai pazienti di tutte le età
- ✓ Riduce l'applicazione di anestetici e strumenti rotanti
- ✓ Non sacrifica tessuti sani, agisce solo sulla dentina necrotica
- ✓ Senza dolore



1. Isolare il dente con rulli di cotone
2. Applicare Brix3000 permettendo al prodotto di fare effetto per 2 minuti
3. Rimuovere il materiale senza esercitare pressione. Se necessario ripetere la procedura.
4. Applicare immediatamente il materiale per otturazione.

**INNOVAZIONE PROTEZIONE EFFICACIA**

**BRIX3000®** *Provalo!*  
Gel per la rimozione atraumatica della carie

**Digitale:  
vedi,  
conosci,  
provi.**



## **Digital Dental Day** Il digitale più semplice che c'è.

### **Giornate teorico\_pratiche itineranti**

**Informazione e Formazione** Le giornate DDD sono pensate per dare la possibilità a tutti, di capire, imparare e approfondire le tematiche digitali, attraverso l'intervento di esperti del settore. Ma anche per mostrare, verificare e testare i prodotti e le attrezzature più innovative con l'aiuto degli specialisti.

**Vicino casa tua** Le giornate dedicate al digitale sono organizzate in città italiane strategiche, facilmente raggiungibili, per permetterti di partecipare con spostamenti brevi e notevole risparmio sui costi.

La prima data

**Perugia**  
**19|01|18**

Best Western - Hotel Quattrotorri

Le prossime locations

**Frosinone** | 23 febbraio  
**Alessandria** | 9 marzo  
**Lecce** | 23 marzo  
**Cagliari** | 6 aprile  
**Palermo** | 20 aprile  
**Bolzano** | 4 maggio  
**Bergamo** | 8 giugno  
**Lucca** | 22 giugno

**Udine** | 6 luglio  
**Padova** | 14 settembre  
**Salerno** | 28 settembre  
**Modena** | 5 ottobre  
**Pescara** | 26 ottobre  
**Catania** | 9 novembre  
**Cosenza** | 23 novembre

**PARTECIPAZIONE GRATUITA**  
**POSTI LIMITATI**

**Per informazioni**  
**[digitaldentalday.it](http://digitaldentalday.it)**

**Organizzazione**  
BeC srl  
[segreteria@bec.it](mailto:segreteria@bec.it)  
T. 0761.393.327

## Nuova generazione di impianti diametro ridotto Resista



Già negli anni 90 si progettavano le prime forme implantari di piccolo diametro adatte a sopportare carichi funzionali. Nel 1995 nasce uno dei primi impianti bifasici dell'implantologia moderna di diametro 2.9 mm come ideale dimensione per applicazioni specifiche nei quadranti 31,32,41,42 e per le agnesie dei laterali superio-

ri. La connessione protesica interna di piccole dimensioni garantiva resistenza meccanica al collo implantare ed una chiusura estetica transgingivale migliore di quella a connessione esterna. Nel 2000 uno dei più interessanti articoli sulle mono-edentulie trattate con impianti di piccolo diametro (*Clinical evaluation*

*of single-tooth mini-implant restorations: a five-year retrospective study - Vigolo P, Givani A. - J Prosthet Dent. 2000 Jul;84(1):50-4*) dimostrava l'efficacia a lungo termine di questa forma implantare. Lo spessore osseo peri-implantare residuo risulta mediamente maggiore con un impianto di piccole dimensioni

e la percentuale di successo viene favorevolmente influenzata dalla maggiore disponibilità di nutrimento vascolare. La linea Implantare **RESISTA** fornisce due mini-implants bifasici diametro 3.0mm e 3.4mm perfettamente in grado di sopportare i carichi masticatori funzionali, se protesizzati nel rispetto dei rapporti coesistenti tra lunghezza impianto, lunghezza corona e diametro corona. Nei casi di riabilitazioni complesse multi-impianto i piccoli diametri vengono indicati sia come soluzione intermedia tra impianti di diametro maggiore, sia come soluzione unica nei casi di riabilitazione dei quadranti anteriori con creste atrofiche di spessore inferiore a 4mm. Lo strumentario chirurgico, mini-invasivo, prevede l'utilizzo di frese di diametro variabile tra 2.6mm e 2.8mm in funzione del diametro nominale dell'impianto semplificando le procedure chirurgiche.

**Resista**  
Via F.lli Di Dio, 68  
28887 Omegna (VB)  
Tel. 0323.828004  
[www.resista.it](http://www.resista.it)

Progettazione digitale...  
... così semplice

Guarda la storia completa qui:



 **RealGUIDE**<sup>®</sup>  
UNIVERSAL OPEN SYSTEM

 **3DIEMME**<sup>®</sup>  
BIOMAGING TECHNOLOGIES

**3DIEMME srl**  
Via Delle Baraggette, 10  
22060 Figino Serenza (Co)  
tel. +39 031 7073353  
fax +39 031 710284  
[info@3diemme.it](mailto:info@3diemme.it)  
[www.3diemme.it](http://www.3diemme.it)

## Linea Diretta, nata da odontoiatri per gli odontoiatri, ti affianca per l'apertura del tuo studio



L'apertura di uno studio dentistico è spesso un momento di forte cambiamento nella vita del professionista, una sfida complicata da gestire, soprattutto quando si è impegnati nel lavoro di tutti i giorni.

In questa scelta intervengono infatti numerosi fattori, come ad esempio:

- **la scelta del locale:** dovrà essere ubicato in una posizione strategica ed inoltre dovrà avere una serie di caratteristiche per evitare costi eccessivi di ristrutturazione
- **la valutazione accurata dei costi:** dai costi dell'impresa edile, alle pratiche burocratiche

e alla conseguente fornitura di attrezzature

- **la preparazione delle pratiche:** comunale, ASL, esperto qualificato etc.

LINEA DIRETTA, una società nata dagli odontoiatri per gli odontoiatri, grazie al suo background, affianca in tutte queste fasi il professionista, consigliandolo anche sulle varie possibilità di realizzazione e fornendogli preventivi accurati, nonché una pianificazione dei tempi di esecuzione. La progettazione si basa anche sull'esperienza degli odontoiatri soci fondatori, che spesso consigliano soluzioni

pratiche ed ergonomiche. Il titolare dell'azienda accoglie i propri clienti anche nel weekend, in modo da approfondire con tranquillità gli aspetti che gravitano attorno ad una nuova realizzazione o al rinnovamento del proprio studio. Si prendono in esame diversi aspetti: le attrezzature necessarie, la scelta di pavimenti, porte ed illuminazione e infine il software gestionale. Lo showroom è unico nel suo genere poiché a piano terra vi sono gli uffici di LINEA DIRETTA, mentre al piano superiore si trova lo studio dentistico dal quale tutto è partito e nel quale sono instal-

late le principali attrezzature rivendute. È stato di recente sviluppato un nuovo sito internet, nel quale, oltre alle specifiche delle varie attrezzature rivendute, si trova una sezione dedicata agli "STUDI CHIAVI IN MANO", nella quale vengono spiegate tutte le varie fasi, dalla progettazione fino alla fornitura. Inoltre si possono prendere numerosi spunti e idee, grazie alle numerose foto e video presenti sul sito.

Linea Diretta  
Tel. 035.731895  
[www.lineadirettamed.com](http://www.lineadirettamed.com)

**Da Pierrel l'offerta completa per l'anestesia dentale.**

Scopri tutte le caratteristiche degli iniettori precaricati monouso Pierrel su: [landing.dentalweb.it/pierrel](http://landing.dentalweb.it/pierrel)

L'innovazione che semplifica l'anestesia nella pratica odontoiatrica

Depositato presso AIFA in data 18.05.2017 - RCP nella pagina seguente

# RIASSUNTO DELLE CARATTERISTICHE DEL PRODOTTO

**1. DENOMINAZIONE DELLA SPECIALITÀ MEDICINALE - ARTICAINA CON ADRENALINA PIERREL** - 40 mg/ml soluzione iniettabile con adrenalina 1:100.000 - 40 mg/ml soluzione iniettabile con adrenalina 1:200.000 - **2. COMPOSIZIONE QUALITATIVA E QUANTITATIVA** Articaína 40 mg/ml soluzione iniettabile con adrenalina 1:100.000. Ogni ml di soluzione contiene: Articaína cloridrato 40,00 mg - Adrenalina bitartrato 18,20 mcg equivalenti a mcg 10 di adrenalina - Articaína 40 mg/ml soluzione iniettabile con adrenalina 1:200.000. Ogni ml di soluzione contiene: Articaína cloridrato 40,00 mg - Adrenalina bitartrato 9,10 mcg equivalenti a mcg 5 di adrenalina - Eccipienti con effetto noto: sodio metabisolfito - **3. FORMA FARMACEUTICA** Soluzione iniettabile. - **4. INFORMAZIONI CLINICHE - 4.1 Indicazioni terapeutiche** Articaína 40 mg/ml soluzione iniettabile con adrenalina 1:100.000 Interventi chirurgici sulle mucose e sull'osso che richiedono intensa ischemia: interventi chirurgici sulla polpa dentaria (amputazione ed estirpazione); estrazione di denti con parodontite apicale e fratturati (osteotomia); interventi chirurgici di lunga durata (per esempio: intervento di Caldwell-Luc, osteosintesi percutanea, cistectomia, interventi mucogengivali, preparazione di cavità e di monconi per l'applicazione di corone). - Articaína 40 mg/ml soluzione iniettabile con adrenalina 1:200.000 Interventi di routine, come evulsione di denti singoli od in serie, preparazioni di cavità e di monconi per l'applicazione di corone, in particolare in pazienti affetti da gravi malattie sistemiche. - **4.2. Posologia e modo di somministrazione** - Per le estrazioni normali non complicate di denti dell'arcata superiore in stato non infiammatorio, è per lo più sufficiente iniettare nel fornice vestibolare 1,8 ml (una cartuccia) di prodotto per ogni dente. Eccezionalmente, può essere necessaria un'iniezione successiva di 1 - 1,8 ml. Si può evitare così il dolore dell'iniezione palatina. Nei casi in cui è necessario praticare un'incisione od una sutura nel palato, è sufficiente iniettare nel palato circa 0,1 ml per volta. In caso di estrazioni multiple di denti adiacenti, nella maggior parte dei casi il numero delle iniezioni vestibolari può essere ridotto. Per le estrazioni normali non complicate di premolari dell'arcata inferiore, si può rinunciare all'anestesia tronculare poiché è sufficiente l'anestesia plessica con una cartuccia (1,8 ml) di prodotto per ogni dente. Nel caso non si instauri anestesia completa, si consiglia di fare un'altra iniezione di 1 - 1,8 ml in sede vestibolare. Solo se anche in tal caso l'effetto analgesico non fosse completo, è indicata la consueta iniezione nel forame mandibolare. Per la preparazione di cavità e demolizione di monconi per corone, a seconda dell'entità e durata del trattamento, sono indicati (ad eccezione dei molari dell'osso mandibolare) da 0,5 a 1,8 ml di prodotto per ogni dente in sede vestibolare. Per le Istruzioni per l'uso dell'iniettore vedere paragrafo 6.6. **4.3. Controindicazioni** - Ipersensibilità già nota verso i componenti o sostanze strettamente correlate dal punto di vista chimico. Come per tutti gli anestetici locali che contengono adrenalina, è controindicata la somministrazione endovenosa. Controindicazioni classiche dell'adrenalina associata come vasocostrittore agli anestetici locali sono: le cardiopatie, le gravi arteriopatie, l'ipertensione, le manifestazioni ischemiche di qualsiasi tipo, l'emicrania essenziale, le nefropatie, l'ipertiroidismo, il diabete ed il glaucoma dell'angolo della camera anteriore dell'occhio, nonché l'impiego nelle anestesi a livello del distretto circolatorio terminale. Gravida presunta o accertata (v. 4.6.). **4.4. Avvertenze speciali e opportune precauzioni di impiego - ATTENZIONE.** Il prodotto contiene come conservante sodio metabisolfito: tale sostanza può provocare in soggetti sensibili e particolarmente negli asmatici, reazioni di tipo allergico ed attacchi asmatici gravi. Deve essere assolutamente evitata la somministrazione diretta in vena. Per evitare morsi alla labbra, alla lingua ed alle mucose il paziente deve essere sensibilizzato a non masticare nulla prima che sia tornata la sensibilità. Tenere fuori dalla portata dei bambini. Non utilizzare il prodotto oltre la data di scadenza indicata sulla confezione. Prima dell'uso il medico deve accertarsi dello stato di salute del paziente e delle sue condizioni circolatorie; deve altresì informarsi sulle terapie in corso e su eventuali reazioni allergiche antecedenti. Occorre evitare qualsiasi sovradosaggio di anestetico e non somministrare mai due dosi massime di quest'ultimo senza che sia trascorso un intervallo minimo di 24 ore. È necessario, comunque, usare le dosi e le concentrazioni più basse che possono consentire di ottenere l'effetto ricercato. La soluzione anestetica deve essere iniettata con cautela in piccole dosi dopo 10 secondi circa da una preventiva aspirazione. Specialmente quando si devono infiltrare zone molto vascolarizzate è consigliabile lasciare trascorrere circa 2 minuti prima di procedere al blocco loco-regionale vero e proprio. Il paziente deve essere mantenuto sotto accurato controllo sospendendo immediatamente la somministrazione al primo segno di allarme (per esempio modificazione del sensorio). È necessario avere la disponibilità immediata dell'equipaggiamento dei farmaci e del personale idonei al trattamento di emergenze, poiché in casi rari sono stati riferiti, a seguito dell'uso di anestetici locali, reazioni gravi, talora da esito infausto, anche in assenza di ipersensibilità individuale all'anestesi. L'anestesia locale deve essere evitata nelle zone infette e nelle infiammazioni. **4.5. Interazioni con altri medicinali e altre forme di interazione** - Non hanno determinato effetti diversi da quelli desiderati gli oppiacei usati di routine per la premedicazione e per la medicazione supplementare od altri analgesici, l'atropina, gli psicofarmaci o gli anestetici periferici o, in caso di anestesia generale supplementare, i barbiturici, gli anestetici da inalazione, le chetamine ed i neuroleptanalgesici. L'azione ipertensiva dei vasocostrittori di tipo simpaticomimetico, quale è l'adrenalina, può essere potenziata dagli antidepressivi tricyclici o dagli IMAO. In caso di trattamento con tali farmaci, il prodotto pertanto deve essere usato con assoluta cautela. Interazioni di questo tipo sono state riferite con l'impiego di noradrenalina alla concentrazione di 1:25.000 e di adrenalina alla concentrazione di 1:80.000; quella contenuta nelle due formulazioni del prodotto (1:100.000 e 1:200.000) è inferiore, ciò nonostante si deve considerare l'eventualità di una interferenza di questo tipo. **4.6. Gravidanza ed allattamento** - Da non usare in gravidanza presunta o accertata. **4.7. Effetti sulla capacità di guidare veicoli e sull'uso di macchinari** - Solo il medico può decidere se, dopo l'intervento, il paziente può guidare veicoli od azionare macchine. - **4.8. Effetti indesiderati** - Si possono avere effetti indesiderati da elevato tasso plasmatico e reazioni da ipersensibilità attribuibili entrambi sia all'anestetico che al vasocostrittore. Effetti dovuti all'anestetico: sono descritti effetti indesiderati conseguenti ad elevato tasso plasmatico sia a carico del SNC che dell'apparato cardiovascolare. Gli effetti sul SNC descritti sono: eccitazione, tremori, disorientamento, vertigini, midriasi, aumento del metabolismo e della temperatura corporea e, per dosi molto elevate, trisma e

convulsioni; se è interessato il midollo allungato si ha compartecipazione dei centri cardiovascolare, respiratorio ed emetico con sudorazione, aritmie, ipertensione, tachipnea, broncodilatazione, nausea e vomito. Gli effetti di tipo periferico a carico dell'apparato cardiovascolare sono: bradicardia e vasodilatazione. Le reazioni allergiche si verificano per lo più in soggetti ipersensibili ma vengono riferiti molti casi con assenza di ipersensibilità individuale nell'anamnesi. Le manifestazioni di carattere locale comprendono eruzioni cutanee di tipo vario, orticaria, prurito; quelle a carattere generale broncospasmo, edema laringeo fino al collasso cardiorespiratorio da shock anafilattico. Effetti dovuti al vasocostrittore: per la sua azione sul circolo, può determinare effetti non desiderabili di vario tipo specialmente nei soggetti non normali sotto il profilo cardiocircolatorio: ansia, sudorazione, difficoltà respiratorie, aritmie cardiache, ipertensione (particolarmente grave nei soggetti già ipertesi e negli ipertiroidei), cefalea acuta, fotofobia, dolore retrosternale e faringeo, vomito; nel caso comparissero sintomi di questo tipo si deve sospendere subito la somministrazione. Qualora insorgessero altri effetti indesiderati collegabili all'utilizzo del farmaco sensibilizzare il paziente ad informare il proprio medico. **4.9. Sovradosaggio** - Al primo segno di allarme occorre interrompere la somministrazione, porre il paziente in posizione orizzontale ed assicurare la pervietà delle vie aeree somministrandogli ossigeno in caso di dispnea grave o effettuando la ventilazione artificiale (pallone di Ambu). L'uso di anestetici deve essere evitato per non aggravare la situazione aumentando il consumo di ossigeno. Eventuali convulsioni possono essere controllate con l'uso di diazepam in dose di 10-20 mg per via endovenosa; sono sconsigliabili invece i barbiturici che possono accentuare la depressione bulbare. Il circolo può essere sostenuto con la somministrazione di cortisonici in dosi appropriate per via endovenosa; possono aggiungersi soluzioni diluite di alfa-beta stimolanti ad azione vasocostrittiva (mefentermina, metamidolo ed altri) o di solfato di atropina. Come antiacidoso può essere impiegato il bicarbonato di sodio in concentrazione mirata, per via endovenosa. **5. PROPRIETÀ FARMACOLOGICHE - 5.1. Proprietà farmacodinamiche** - Il prodotto contiene articaína, anestetico locale di tipo amidico, che si caratterizza chimicamente per essere l'unico derivato tiofenico tra gli anestetici locali finora in uso. Entrambe le formulazioni del prodotto sono anestetici locali per l'anestesia plessica e tronculare ad azione analgesica rapida e profonda (tempo di latenza da 1 a 3 minuti) con ottimale tollerabilità tessutale. La durata dell'anestesia superficiale con Articaína 40 mg/ml soluzione iniettabile con adrenalina 1:200.000 è in media di 45 minuti; con Articaína 40 mg/ml soluzione iniettabile con adrenalina 1:100.000 in media di 53 minuti. La buona tollerabilità tessutale e la blanda vasocostrizione consentono la cicatrizzazione delle ferite senza complicazioni. **5.2. Proprietà farmacocinetiche** - La dose massima di articaína tollerata per via intramuscolare nel topo è compresa tra 50 e 100 mg/kg e nel ratto sino a 50 mg/kg; per via endovenosa, la DMT si situa fino a 5 mg/kg nel ratto e fino a 10 mg/kg nel topo. I risultati delle prove di tossicità subacuta, condotte in varie specie animali con dosi diverse, non evidenziano alcuna deviazione dalla norma dei parametri considerati. Gli studi specifici, condotti nel ratto e nel coniglio, indicano che l'articaína è priva di attività teratogena. **5.3. Dati preclinici di sicurezza** - L'adrenalina (1:100.000 - 1:200.000) aggiunta all'articaína rallenta il passaggio dell'anestetico in circolo e in tal modo mantiene una concentrazione tessutale attiva più prolungata aumentando l'efficacia anestetica dell'articaína; in tal modo l'adrenalina permette di utilizzare quantità di anestetico più piccole, ottenendo ugualmente dei tassi plasmatici favorevoli. **6. INFORMAZIONI FARMACEUTICHE - 6.1. Elenco degli eccipienti** - Sodio cloruro, sodio metabisolfito, acqua per preparazioni iniettabili. **6.2. Incompatibilità** - Non sono note. - **6.3. Periodo di validità** - 2 anni a confezione integro correttamente conservato. **6.4. Speciali precauzioni per la conservazione** - Non conservare a temperatura superiore a 25°C. - **6.5. Natura del confezionamento primario e contenuto della confezione** - La cartuccia è disponibile nei seguenti confezionamenti: Astuccio di cartone contenente n° 100 cartucce sterili da 1,8 ml in vetro trasparente ad alta resistenza idrofilica (tipo I) con stantuffo in gomma bromobutilica. Chiusura della cartuccia costituita da ghiera di alluminio e guarnizione in gomma. Oppure: Astuccio di cartone contenente n° 100 iniettori monouso precaricati con cartuccia da 1,8 ml in vetro trasparente ad alta resistenza idrofilica (tipo I) con stantuffo in gomma bromobutilica. Chiusura della cartuccia costituita da ghiera di alluminio e guarnizione in gomma. **6.6. Precauzioni particolari per lo smaltimento e la manipolazione** - Il medicinale non utilizzato e i rifiuti derivati da tale medicinale devono essere smaltiti in conformità alla normativa locale vigente. Le informazioni seguenti sono destinate esclusivamente agli operatori sanitari. Per il corretto uso dell'iniettore da parte dell'odontoiatra si rimanda alle istruzioni d'uso di seguito riportate: **CONTENUTO** - Ogni blister contiene un iniettore monouso precaricato con una cartuccia di anestetico dentale Pierrel e pronto per l'uso. Le informazioni generali sono indicate sulla confezione contenente 100 iniettori. **DESCRIZIONE DEI COMPONENTI**

rimuovere il cappuccio dell'ago fino al momento dell'iniezione.



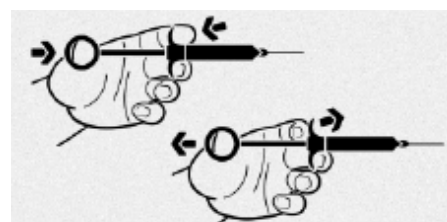
**Step 4:** afferrare l'iniettore inserendo il pollice nell'anello dello stantuffo e mettendo il dito indice e medio sulle alette di supporto.




**Step 5:** rimuovere il cappuccio di protezione anteriore dell'ago e procedere con l'iniezione.



**Note:** Il particolare stantuffo dell'iniettore consente di effettuare la prova di aspirazione del pistone per evitare l'ingresso accidentale del liquido anestetico nei vasi sanguigni. Per facilitare l'azione, posizionare le dita come mostrato in figura, con il dito indice in contrapposizione al dito medio.

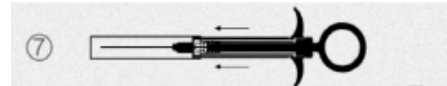


**Step 6:** Somministrare la quantità di anestetico necessaria



**Note:** È possibile effettuare iniezioni multiple allo stesso paziente con il medesimo iniettore. In caso di iniezioni multiple effettuate con lo stesso iniettore, nel caso in cui si debba riporre l'iniettore tra una somministrazione e quella successiva, è consigliabile attivare parzialmente il sistema di protezione portando il cilindro di scorrimento in avanti, facendo attenzione a non bloccarlo a fine corsa. Al momento della somministrazione di un'ulteriore porzione di anestetico, è necessario ritrarre il cilindro di protezione finché questo non sarà bloccato nella sua posizione iniziale.

**Step 7:** Completata la somministrazione ed estratto l'ago dalla zona di iniezione, far scorrere in avanti il cilindro di sicurezza nella posizione finale fino all'innescamento del blocco di fermo (lo scatto di fine corsa è percepibile con un "click").

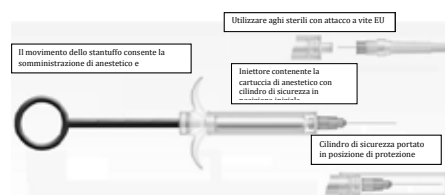


**Note:** È consigliabile assicurarsi che il sistema di protezione sia stato correttamente innescato (cilindro di scorrimento bloccato in avanti) ad esempio premendo lo stesso gentilmente contro una superficie solida e verificando che il sistema di protezione resti fermo nella sua posizione di blocco. **Step 8:** Smaltimento degli iniettori usati: i componenti e i materiali di imballaggio devono essere smaltiti seguendo le precauzioni di sicurezza e le vigenti normative per i rifiuti a rischio biologico nonché quelle relative agli oggetti contenenti parti appuntite e/o taglienti.



**ATTENZIONE:** Utilizzare una sola volta. Non sterilizzare, non riutilizzare. - La sterilizzazione dell'iniettore potrebbe compromettere l'integrità funzionale del dispositivo e/o provocare la rottura dell'iniettore col farmaco in esso contenuto, che a sua volta può provocare danni anestetici al paziente. Il riutilizzo dell'iniettore può generare un rischio di contaminazione del dispositivo e può causare infezioni al paziente, tra cui, ma non limitatamente, la trasmissione di malattie infettive da un paziente a un altro. La contaminazione del dispositivo può causare danni anche gravi al paziente.

**7. TITOLARE DELL'AUTORIZZAZIONE ALL'IMMISSIONE IN COMMERCIO PIERREL PHARMA S.R.L.** - Strada Statale Appia, 46/48 - 81043 Capua (CE) - **8. NUMERO DELL'AUTORIZZAZIONE ALL'IMMISSIONE IN COMMERCIO** - 40 mg/ml Soluzione iniettabile con adrenalina 1:100.000 - 100 Cartucce da 1,8 ml AIC n°031815018 - 40 mg/ml Soluzione iniettabile con adrenalina 1:200.000 - 100 Cartucce da 1,8 ml AIC n°031815020 - 40 mg/ml soluzione iniettabile con adrenalina 1:100.000 - 100 Iniettori monouso precaricati con cartucce da 1,8 ml AIC n°031815032 - 40 mg/ml soluzione iniettabile con adrenalina 1:200.000 - 100 Iniettori monouso precaricati con cartucce da 1,8 ml AIC n°031815044 - 40 mg/ml soluzione iniettabile con adrenalina 1:100.000 - 10 Iniettori monouso precaricati con cartucce da 1,8 ml AIC n°031815057 - 40 mg/ml soluzione iniettabile con adrenalina 1:200.000 - 10 Iniettori monouso precaricati con cartucce da 1,8 ml AIC n°031815069 - **9. DATA DELLA PRIMA AUTORIZZAZIONE/RINNOVO DELL'AUTORIZZAZIONE** - 13/05/1998-13/05/2008 - 10. **DATA DI REVISIONE DEL TESTO** -3/11/16



**NOTA:** non incluso nella confezione. - **ISTRUZIONI D'USO - Step 1-2:** controllare l'integrità della confezione e aprirla con attenzione senza l'utilizzo di strumenti da taglio. **ATTENZIONE:** Non usare l'iniettore se la confezione risulta aperta o danneggiata. **Step 3:** scegliere l'ago di lunghezza necessaria all'attività clinica, con attacco a vite EU; rimuovere la protezione posteriore dell'ago ed inserirlo nella testa dell'iniettore buccando la membrana della cartuccia contenente l'anestetico; avvitare l'ago sulla filettatura dell'iniettore fino a fine corsa. - **ATTENZIONE:** Non

## Media Lab: pianificazione implantare e creazione in-house di guide chirurgiche

**Implant 3D** è un **software** che consente di eseguire la **simulazione implantare** tridimensionale direttamente sul Personal Computer. Consente di simulare la posizione degli impianti su modelli bidimensionali e tridimensionali, identificare il canale mandibolare, tracciare panoramiche e sezioni del modello osseo, visualizzare il modello osseo tridimensionale con possibilità di calcolare la densità ossea. Usando Implant 3D il Dentista può pianificare l'intervento implantoprotesico in modo più sicuro, efficiente e rapido.

**GuideDesign** è un modulo del software Implant 3D che permette la progettazione delle dime chirurgiche per l'esecuzione dell'intervento implanto-protesico in chi-



rurgia guidata. GuideDesign permette di **generare guide chirurgiche** ad appoggio mucoso, muco-dentale, osseo e con il metodo della doppia scansione CT. Con **pochi click del mouse** è possibile

ottenere una guida chirurgica estremamente precisa e personalizzata. Semplicemente selezionando il bordo della guida chirurgica e il tipo di boccole da utilizzare, GuideDesign genera il file STL

pronto per essere stampato con una stampante 3D.

Le funzioni avanzate consentono di aggiungere testo sulla dima chirurgica, creare fori di ispezione e aggiungere testo per una migliore identificazione della dima stampata. GuideDesign consente di esportare il modello per analoghi opportunamente forato in base al sistema implantare utilizzato e alle dimensioni degli analoghi.

Media Lab S.p.A.  
Piazza IV Novembre, 4  
20124 Milano (MI)  
Tel. 0187.517775  
info@mlsw.com  
www.mlsw.com



# Ossigeno medicinale:

un farmaco indispensabile nella gestione delle emergenze odontoiatriche


**Contatti**  
AIR LIQUIDE SANITÀ SERVICE S.p.A.  
Centro Direzionale Milanofiori Nord - Edificio U7 - Via Del Bosco Rinnovato, 6 - 20090 Assago (MI)  
Tel. +39 02 4021.1 - Fax +39 02 4021.806 - email: it-info@airliquide.com - [www.airliquidehealthcare.it](http://www.airliquidehealthcare.it)




DEPOSITATO IN AIFA IL 18/09/2017

# CLINICAMENTE DIMOSTRATO\* PER PROMUOVERE UN MICROBIOMA ORALE EQUILIBRATO

Zendium ha aumentato in maniera significativa alcuni batteri associati alla salute orale e ridotto alcuni associati a problemi orali\*<sup>1</sup>



SITUAZIONE INIZIALE



DOPO 14 SETTIMANE

TIPI DI BATTERI:\* ● Associati alla salute orale ● Associati ai problemi orali ● Associazione ignota

Visualizzazione dei dati reali delle specie batteriche la cui abbondanza relativa è cambiata significativamente dopo 14 settimane. Immagine a scopo illustrativo.



**UN MICROBIOMA IN EQUILIBRIO È IMPORTANTE PER LA SALUTE ORALE.** Grazie ad un recente studio microbiomico condotto in collaborazione con centri di ricerca genomica noti a livello mondiale, è stato dimostrato che il dentifricio Zendium può significativamente spostare il microbioma orale a livello di specie.<sup>1</sup> Con oltre quattordici milioni di sequenze di DNA classificate, e 414 specie batteriche identificate, **Zendium è clinicamente dimostrato\* per promuovere un microbioma orale equilibrato.**

Per scoprire di più sul dentifricio Zendium e su come l'azione di enzimi e proteine può aiutare a proteggere la bocca in modo naturale visita [www.zendium.it](http://www.zendium.it)

**zendium** PROTEGGE LA BOCCA, IN MODO NATURALE

\*Riferito al microbioma orale della placca e all'abbondanza relativa di specie batteriche notoriamente associate alla salute e ai problemi alle gengive dopo 14 settimane di spazzolamento per 2 volte al giorno con Zendium, rispetto alla situazione iniziale.

1. Adams SE, et al. *Sci Rep.* 2017; 7: 43344.

Per informazioni:

**MIROMED**

MIROMED s.r.l. Via Lecco 3 - 20020 Lainate (MI) - ITALY  
Tel. +39 02 93572150 - [www.miromed.it](http://www.miromed.it) - [info@miromed.it](mailto:info@miromed.it)

## CLEARFIL Universal Bond Quick premiato da Dental Advisor e Reality!



CLEARFIL Universal Bond Quick è il nuovo adesivo universale di Kuraray Noritake ad azione istantanea, che combina l'efficacia dell'affermata molecola 10-MDP alla più avanzata tecnologia dei monomeri ammidici

RAPID BOND TECHNOLOGY, permettendo una gestione ottimale del campo e delle contaminazioni. Recentemente, CLEARFIL Universal Bond Quick è stato premiato con 5+ da Dental

Advisor e da Reality. Ecco le principali caratteristiche del prodotto che sono state rilevate e apprezzate durante la valutazione da parte dei due prestigiosi istituti:

- Facile da erogare e applicare

- Disponibile in flacone o monodose
- Ottima viscosità - copre sottilmente la superficie dove viene applicato
- Veloce, semplice e versatile
- Adatto a tutte le procedure adesive.

Per consultare i report completi, visita:  
[www.kuraraynoritake.eu/it/news](http://www.kuraraynoritake.eu/it/news)

Per maggiori informazioni sul prodotto, visita:  
[www.kuraraynoritake.eu/it/cubq](http://www.kuraraynoritake.eu/it/cubq)

[www.kuraraynoritake.eu](http://www.kuraraynoritake.eu)

## Inseri Ultrasonici Tekne Dental

Realizzati con materiali di alta qualità, assolutamente biocompatibili e pienamente conformi alla normativa riguardante gli strumenti chirurgici, gli inserti per ablatori a ultrasuoni progettati e prodotti da Tekne Dental, costituiscono la risposta perfetta per una efficace profilassi. Gli inserti si contraddistinguono per l'estrema precisione di realizzazione e per l'alta efficienza di ablazione. Anche la filettatura interna è estremamente precisa e ciò garantisce all'utilizzatore un accoppiamento perfetto in modo da salvaguardare il trasduttore in titanio del ma-



nipolo. Gli inserti sono inoltre sottoposti a uno speciale processo di indurimento e di lucidatura che garantisce



superfici estremamente lisce e una notevole durata. Gli inserti sono 100% compatibili con gli ablatori EMS® e/o con gli ablatori Satelec®, oltre che con i manipoli TITANUS®E/S. La gamma comprende inserti per ablazione sopragengivale e sottogengivale, per parodontologia, per decementazione, per condensazione, per endo-

donzia, per pulizia e levigatura radicolare. Opzionalmente, è anche disponibile la chiavetta dinamometrica DYNO, utile per l'avvitamento e per la sterilizzazione degli inserti stessi.

TeKne Dental srl  
[laura.grassi@teknedental.com](mailto:laura.grassi@teknedental.com)  
[www.teknedental.com](http://www.teknedental.com)



[www. Italymed.it](http://www.Italymed.it)  
Mail: [info@italymed.eu](mailto:info@italymed.eu)  
Tel: 331 3565647

DISTRIBUTORE ESCLUSIVO PER L'ITALIA PRODOTTI  
**TAG MEDICAL PRODUCTS Lt.d.**

LO SAI CHE CON GLI IMPIANTI TAG PUOI AVERE

UNO SCANNER INTRAORALE  
O  
UN PANORAMICO 2D/3D?

CONTATTACI !!!!!





# Aiutiamo i professionisti del dentale a tirare fuori il meglio

Dentsply Sirona Academy è il centro di formazione continua che mette a frutto le tue capacità e le potenzialità dei tuoi sistemi.

RADIOLOGIA

ENDODONZIA

CAD/CAM

PREVENZIONE

CONSERVATIVA

PROTESI

IMPIANTI

STRUMENTI

MATERIALI

Consulta l'offerta formativa, visita il sito [www.dentsplysirona.com](http://www.dentsplysirona.com)  
Per info: [italia.academy@dentsplysirona.com](mailto:italia.academy@dentsplysirona.com) | T. 045 82 81 803

## Tecnologica: il primo distretto digitale dentale interamente dedicato all'odontoiatria



Il centro di fresaggio TECNOLOGICA rappresenta il più importante ed evoluto riferimento sul panorama nazionale. Avvalendosi della collaborazione di professionisti altamente qualificati nel campo delle scienze dei materiali, dell'ingegneria meccanica, delle biotecnologie, dell'odontoiatria e della medicina in generale, è in grado di proporre ai propri partners soluzioni innovative per l'odontoiatria 4.0.

Dotato delle migliori tecnologie e di macchine a controllo numerico di ultima generazione è in grado di realizzare

qualsiasi prodotto protesico, strutture in Ossido di Zirconio, Titanio e resina calcinabile, intere arcate protesiche, Toronto Bridge mediante tecnologia CAD/CAM, tecniche di prototipazione rapida, con Stampanti 3D e modelli da immagini Dicom, ma anche componentistica implantare, abutment, calcinabili, analoghi e mua.

Tecnologica da oltre 35 anni segue le evoluzioni del mercato dentale, ed è per questo che ha ampliato il suo parco macchine, dotandosi della nuovissima EOS M100, macchina a fusione laser selettiva,

la prima ed unica in Italia con queste caratteristiche.

Questa nuova tecnologia, DMLS acronimo di Direct Metal Laser Sintering, è la tecnica che più si presta alla produzione di semilavorati in Cr.Co. che richiedono come priorità qualità estetiche superficiali e caratteristiche fisico-meccaniche elevate. Rappresenta una variante rispetto alla classica sinterizzazione laser selettiva, in quanto durante il processo di produzione la polvere metallica viene fusa completamente. Grazie agli standard tecnologici elevati ed al know how

trentennale, con oltre 10.000 metri quadri attrezzati, oggi il nostro centro è diventato il primo distretto digitale dentale interamente dedicato all'odontoiatria dotato anche di un esclusivo centro test di riferimento per i più importanti distributori delle tecnologie 3D e CAD.


**Tecnologica srl**  
Centro di Fresaggio  
e Laser Sintering  
Tel. 0962.930276  
[commerciale@tecnologicasrl.com](mailto:commerciale@tecnologicasrl.com)



Progettazione e realizzazione  
**STUDI DENTISTICI**

Vi aspettiamo nella nostra  
**NUOVA SEDE**  
Via Attilio Lenticchia 8 - Como

**Aperti anche il sabato e la domenica**  
(previo appuntamento)



Blind S.r.l. - Via Attilio Lenticchia 8 - 22100 Como - Tel. 031590756 - Fax 0315004402 - Numero Verde 800974062 - [info@blindgroup.com](mailto:info@blindgroup.com) - [www.blindgroup.com](http://www.blindgroup.com)

## Opalescence GO, lo sbiancamento cosmetico domiciliare rapido e super confortevole



**Opalescence GO** è il trattamento sbiancante domiciliare pronto all'uso. Non necessita di impronte o modelli in gesso ed è efficace in soli 60-90 minuti per la singola applicazione.

Mediamente il trattamento richiede 10 applicazioni. Se invece viene usato come trattamento di richiamo o di mantenimento, bastano 4 applicazioni.

Le esclusive mascherine precaricate UltraFit sono state studiate per garantire al paziente il massimo comfort; si adattano ad ogni arcata con un'estensione da molare a molare e con-

tengono la giusta quantità di gel sbiancante, consentendo di evitare la fuoriuscita del gel. Il gel sbiancante Opalescence contiene la Formula PF, Nitrato di Potassio e Fluoro, che insieme migliorano sensibilmente la salute orale generale.

Poiché solo un professionista dentale è in grado di valutare l'estetica complessiva del sorriso, la prima utilizzazione di Opalescence GO deve essere effettuata presso uno studio dentistico. Dopo la prima utilizzazione, il paziente prosegue il trattamento a casa.

Opalescence GO, il trattamento sbiancante veloce, semplice ed efficace è disponibile in due gusti: menta e anguria, **PROVALO!**

Ultradent Italia srl  
Numero Verde 800 830 715  
info@ultradent.it  
www.ultradent.it



**teethan®**

## Analisi Digitale dell'Occlusione Dentale



La tecnologia digitale più avanzata al mondo per la valutazione dell'occlusione dentale.

Scopri cos'è,  
come funziona,  
cosa misura.

Vai su:  
<http://bit.ly/teethan>

# EYE OPENING

- Multi FOV: 7 diversi volumi
- 23 Proiezioni disponibili
- Programmi dedicati a Bitewing Extraorale, Seni mascellari e ATM
- Possibilità di scelta tra modalità standard, HD ed ECO low-dose
- Ceph ready: possibilità di aggiungere il braccio cefalometrico One-shot
- Panoramiche sempre perfette grazie alla funzione di estensione dell'area a fuoco integrata
- Interamente made in Italy



## Stellaris 3D

Cone beam multi FOV perfetto per ogni applicazione



5x6



7x6



6x10



8x6



10x6



8x10



10x10

Scopri di più su  
[www.fonadental.it](http://www.fonadental.it)  
[assagoita-info@fonadental.com](mailto:assagoita-info@fonadental.com)

  
**FONA**  
CLOSER TO YOU

## Fabbricazione Cad-Cam: il parere della Commissione Europea sul rilascio del documento di conformità

La Commissione Europea, rispondendo alla richiesta della FEPPD (Fédération Européenne des Patrons Prothésistes Dentaires), ha esposto un importante parere secondo cui chiunque fabbrichi dispositivi medici su misura, anche utilizzando sistemi Cad-Cam, è obbligato a presentare un documento di conformità. Tali soggetti devono essere necessariamente iscritti al registro dei fabbricanti. La richiesta della Federazione Europea degli Odontotecnici è stata sollecitata da Confartigianato Odontotecnici, associazione che si è sempre battuta per la sensibilizzazione su questo argomento, nonché motivata dalla necessità di richiedere delucidazioni riguardo ad alcune disposizioni del nuovo Regolamento Dispositivi Me-



dici, tra cui principalmente quelle concernenti gli obblighi dei fabbricanti, e particolarmente in relazione all'utilizzo del Cad-Cam da parte di soggetti che non sarebbero tenuti a iscriversi all'apposito elenco istituito dal Ministero della Salute. L'urgenza di tale parere è motivata dal fatto che il documento di conformità era obbligatorio esclusivamente

per gli odontotecnici, come era stato definito dalla celebre quanto discussa sentenza del Tribunale di Vicenza, secondo la quale l'odontoiatra era esentato dal rilascio del documento di conformità. Questa sentenza è stata ribaltata dal parere espresso dalla Commissione Europea, firmato dal Consigliere giuridico Manfred Kohler, secondo

cui chiunque fabbrichi un dispositivo dentale da applicare al paziente debba rientrare nei parametri della normativa sui dispositivi medici ed è quindi obbligato a osservare i requisiti di legge, sia esso un odontotecnico o un dentista. Sull'argomento si è espresso anche Gennaro Mordenti, il presidente di Confartigianato Odontotecnici, il quale consiglia agli odontotecnici di documentarsi sui contenuti del Regolamento Dispositivi Medici, garantendo a tutti gli operatori sostegno costante con lo scopo di far rispettare lo status professionale dell'odontotecnico, assicurandone parità di condizioni sul mercato.

infodent.it

## Corso Qualità360°: Biomeccanica e Imprenditoria Odontoiatrica. Relazioni pericolose



Titanmed e Immediateload Swiss Dental Implants inaugurano una nuova serie di corsi nell'ambito dell'innovativo progetto "Qualità360°", un percorso di formazione odontoiatrica che solleva il velo su temi più scottanti di Biomeccanica e Imprenditoria odontoiatrica.

Missione del progetto è rendere l'odontoiatra consapevole

e completamente autonomo nell'operare **scelte di qualità a 360°**, senza indugi o falsi timori. In 1-2 giorni, saranno messi a nudo i difetti e gli errori più diffusi, sia nei componenti implantari che nella gestione dello Studio. Esperti ingegneri in biomeccanica implantare e aziendalisti specializzati nello sviluppo imprenditoriale ed etico dello Studio ne illustreranno poi le

conseguenze ed i rimedi. Il primo corso "Biomeccanica e Imprenditoria Odontoiatrica" svelerà la relazione diretta che lega la Biomeccanica alla longevità del sistema implantare e, indirettamente, a quella dello Studio.

Nella prima parte verranno approfonditi i principi biomeccanici e gli effetti delle diverse geometrie nelle connessioni e nel corpo degli impianti. Grazie al potente **microscopio intra-orale incluso nella quota di iscrizione**, i partecipanti impareranno a riconoscere i più comuni difetti dei prodotti attualmente in commercio e le conseguenti problematiche. Successivamente si tratteranno i temi più "caldi" in imprenditoria odontoiatrica: il reale **impatto dei costi** sul bilancio,

**quanto costa "risparmiare"** rinunciando alla qualità e come **"vendere qualità"** al paziente. Al termine, i partecipanti **sapranno valutare in autonomia di giudizio** le prestazioni dei sistemi implantari e del proprio Studio, a tutto vantaggio del suo successo e longevità.

**Avvertenza:** Qualità360° è controindicato per chi teme di uscire dalla propria "comfort-zone" e guardare oltre gli slogan pubblicitari.

Per aggiornamenti sulle date dei corsi, informazioni ed iscrizioni.

Titanmed Srl  
Via Ettore Monti, 23  
23851 Galbiate (LC)  
Tel. 0341.363504  
info@titanmed.it

## Al via i lavori per il prossimo Expodental Meeting, a Rimini dal 17 al 19 maggio 2018



A più di sei mesi dall'apertura di **Expodental Meeting 2018**, UNIDI è al lavoro per riproporre alle aziende del dentale e a tutti i professionisti e operatori del settore un **format sempre più ricco e innovativo**. L'edizione scorsa ha registrato numeri da record: sono stati circa 18.000 (+23% rispetto allo scorso anno) gli operatori e i professionisti del dentale venuti a scoprire le novità di 281 Aziende (+10% rispetto al 2016) di cui il 27% stranieri. Un risultato considerevole, specchio di un settore in netta ripresa, che in fiera si è tradotto in corridoi sempre affollati e in un clima di passione per l'innovazione e di ritrovato ottimismo.

Ma Expodental Meeting non è solo momento di business e networking: la formazione ha un ruolo chiave, e gli even-

ti formativi – sia quelli svolti nelle sale in padiglione che quelli focalizzati sul digitale – hanno riscosso particolare interesse tra i professionisti presenti (dentisti e odontotecnici, ma anche igienisti dentali e assistenti di studio). **Rimini Fiera**, location ricca di fascino oltre che logisticamente ottimale, ha costituito la perfetta cornice per una 3 giorni di intenso scambio professionale ed emozionale tra gli addetti ai lavori, che hanno fatto networking all'insegna dell'innovazione e della formazione. Sempre dall'innovazione si partirà nel 2018: **EXPO3D, l'area dedicata al digitale completa di esposizione di prodotti e ricco programma scientifico, si sposta proprio all'ingresso della manifestazione**, agevolando il percorso di dentisti e odontotecnici, che

dopo aver visto in funzione gli ultimissimi prodotti per digitalizzare il loro flusso di lavoro potranno accedere agli stand per approfondire i prodotti più interessanti.

Per quanto riguarda il **programma scientifico targato EXPO3D**, è già riconfermata, dopo il successo del 2017, la presenza dei relatori del San Raffaele e di AIOP; UNIDI ha stabilito una partnership con SIDO, che per la prima volta porterà i suoi relatori in EXPO3D per offrire formazione d'eccellenza anche agli ortodontisti. Come l'anno scorso, nelle sale in padiglione si svolgerà un **programma scientifico e culturale ricco di eventi clinici ed extra-clinici dedicati a tutte le figure professionali che ruotano attorno al dental care**. Tra i tanti eventi che affolleranno

le sale in padiglione, nel 2018 ci sarà una partecipazione ancora più consistente e significativa delle Associazioni sociali, con un evento sul tema che vedrà insieme SIOH, Fondazione ANDI e il Cenacolo Odontostomatologico Italiano. A favore di una **sempre maggiore internazionalizzazione**, anche quest'anno si rinnovano la collaborazione con ITA/ICE e il sostegno del MISE (Ministero dello Sviluppo Economico) a favore del progetto di *incoming* delle delegazioni estere. Oltre al supporto nella selezione dei *buyers*, ITA/ICE contribuirà alla realizzazione di un massiccio piano di promozione dell'evento in aree geografiche d'interesse. Per venire incontro alle esigenze di espositori e visitatori, cambiano anche gli orari della manifestazione: per agevolare i visitatori che vengono da lontano i battenti apriranno alle 10 anziché alle 9 e si chiuderanno alle 18 il giovedì e il sabato. Il venerdì, giorno clou della manifestazione porte aperte fino alle 20, per allungare la giornata lavorativa e dare più tempo agli espositori che vogliono festeggiare in fiera con i loro partner e clienti.

[www.expodentalmeeting.com](http://www.expodentalmeeting.com)





NUMERI UNO NEGLI IMPIANTI DENTALI

**ENTRA NEL FRANCHISING IMPLADENT  
E SCOPRI COME DIVENTARE IL N° 1**

- Clinica di **Osio Sotto (BG)** via Milano n. 9  
Call Center **800.031.388**
- Clinica di **Albano S. Alessandro (BG)**  
presso Centro Commerciale BENNET
- Clinica di **Mozzanica (BG)**  
presso Centro Commerciale ITALMARK
- Clinica di **Gavardo (BS)**  
presso Centro Commerciale LA PORTA DEL GARDA
- **DENTAL LAB** - Reparto produzione protesi  
a Verdello (BG)
- PROSSIME APERTURE**  
- **Lecco (LC)** - **Novate Milanese (MI)**


Numero Verde  
**800.031.388**

[www.impla-dent.it](http://www.impla-dent.it)

[info@impla-dent.it](mailto:info@impla-dent.it)

# DMP

DENTAL  
MANAGEMENT  
PROGRAM  
PROFESSIONAL



## IL TASSELLO STRATEGICO PER IL SUCCESSO IMPRENDITORIALE DELLO STUDIO DENTISTICO

### IL DENTISTA SI CONFIRMA GRANDE CLINICO, LA GESTIONE ALL'OFFICE MANAGER

La sfida competitiva si gioca sulla qualità clinica, su questo principio nasce la prima scuola per Dental Office Manager.

Un programma di alta formazione dedicato al personale non clinico che aspira a diventare *managing director* dello studio dentistico. Il progetto è altresì dedicato ai titolari di studio che, in chiave imprenditoriale, decidono di investire in alta formazione su una risorsa di loro fiducia.

Le prime due sedi prescelte sono Milano e Roma, in location adiacenti alle rispettive stazioni ferroviarie centrali. È prevista una riduzione del 20% per le iscrizioni provenienti entro il 30 novembre 2017.

#### Per info e iscrizioni

info@dentalofficemanager.it  
Ilaria Fenderico  
0645763271

**YOU DENTIST**  
Strategie di impresa

**KEY-STONE**  
network

Coordinamento Scientifico a cura di **Roberto Rosso**

## ➤ ANNUNCI ECONOMICI

### ➤ OFFRO COLLABORAZIONE

- Chirurgo odontoiatra esperto, offre collaborazione, in studi di Lombardia e Piemonte. Effettua implantologia con attrezzatura propria. Tel. 392.0687457
- Dottore in Odontoiatria 110/110 e lode vasta esperienza privata e pubblica, bella presenza, empatia, offre collaborazione in ortodonzia e chirurgia odontoiatrica, anche per avviare da zero servizio di ortognatodonzia presso studi odontoiatrici (no low cost) nelle prov. BG-BS-LC  
www.maironidaponte.com
- Dottoressa ortodontista ultradecennale esperienza offre collaborazione presso studi dentistici. Telefonare al 347.9841434
- Implantologo 40 anni serio, professionale, socievole, Implantologia, chirurgia orale, sinus lift, all on 4, protesi dentale su impianti, fissa e mobile, offro collaborazione in Lombardia, disponibilità da subito, inviare un messaggio al 348.3201289 o whatsapp
- Laurea con lode con 9 anni di esperienza offre collaborazione in conservativa, endodonzia e protesi. Consulenza qualificata. Utilizzo tutte le tecniche. Tel. 347.1575001
- Medico dentista di Milano offre collaborazione 2 / 3 giorni

settimana. Esperto in tutte le branche odontoiatria. Offro anche direzione sanitaria. Disponibile ad acquisizioni e subentri. Tel. 342.1494214

- Medico odontoiatra con esperienza pluriennale in conservativa, endodonzia, chirurgia, protesi fissa, protesi mobile, offresi per collaborazione e/o direzione sanitaria nelle province di Milano, Como, Bergamo, Varese, Pavia. Tel. 02.66108420, 347.6952424

### ➤ CERCO COLLABORAZIONE

- Centro odontoiatrico Sorriso sito in Rivanazzano terme (PV) cerca giovane odontoiatra esperto in chirurgia, endodonzia, conservativa e protesi. Tel. 380.3421611
- Impla-dent Group cliniche dentali ricerca collaboratore o collaboratrice per le proprie cliniche. La figura ricercata è un odontoiatra con esperienza in pedodonzia ed ortodonzia. Per ulteriori informazioni contattateci al numero 035.4821132

### ➤ OFFRO ATTIVITÀ

- Cedo ambulatorio dentistico vicinanze Legnano. Ampia superficie più comodo

seminterrato di 50 mq. 2 sale operative, 2 bagni. Grandi vetrine sottoportico, adiacenti ad analoghe di Medico di base. Termoautonomo. Aria condizionata. Due posti auto privati. Convenzioni. Affitto più spese condominiali 750 euro mensili. Tel. 338.2100463

- Cerco odontoiatra per conservativa implantologia protesi per collaborazione, finalizzata a cessione subentro. Tel. 0376.632728
- Condivido studio dentistico Milano zona piazzale Lotto composto da 2 sale attrezzate, 1 sala d'attesa, bagno, ufficio e piccolo laboratorio. Tel. 340.8215733
- Gazzaniga vendo o affitto studio dentistico avviamento quasi ventennale. Possibilità acquisto dei muri. Per info 329.8026946
- Offresi in affitto a Erba (Como) studio dentistico attrezzato come nuovo a professionista o società con clientela propria. Eventuale condivisione. Per informazioni 320.7555188
- Offro spazi attrezzati con riuniti, a igienisti e odontoiatri. Offro spazi arredati a medici, specialisti, psicologi, presso 2 studi Sondrio e provincia, centrali. No barriere, eleganti, parcheggio, servizio segreteria. Tel. 0342.218256

- Per trasferimento presso altra sede, cedo studio odontoiatrico monospécialistico in Milano con 2 poltrone operative e sala ortopantomografia, ben avviato. Tel. 02.48198977
- Vendo poliambulatorio a Rho composto da due sale odontoiatriche, una di medicina estetica, sala di sterilizzazione, bagno operatori, bagno pazienti, ampia sala d'attesa e studio privato. Aria condizionata in tutti gli ambienti. Tel. 02.93500990

### ➤ CERCO ATTIVITÀ

- Cercasi studio a Parma di Collega prossimo alla cessazione dell'attività, da rilevare. Preferibile socio Andi. Tel. 339.7845332

### ➤ OFFRO ATTREZZATURA

- Chiudo studio. Dall'11/12/17 vendo riunito Stern Weber, radiografico oralix AC, autoclave europee B, sigillatrice, lampada polimerizzante, strumentario, turbine ecc. Zona Monza Brianza. Tel. 333.9056819.



Infodent Nord 11/2017

### ➤ IL TUO ANNUNCIO

- INVIA UNA MAIL ALL'INDIRIZZO [INFO@INFODENT.IT](mailto:INFO@INFODENT.IT) COMPLETA DI TUTTI I DATI RICHIESTI NEL COUPON
- COMPILA IL COUPON E INVIALO VIA FAX ALLO 0761 393222

Nome ..... Cognome .....

Attività ..... Specializzazione .....

Via ..... n° ..... CAP .....

Città ..... Prov. .... Tel. ....

E-mail .....

P.IVA .....

CF .....

(Per annunci a pagamento è obbligatoria la partita iva e il codice fiscale)

- NERETTO\*\*
- OFFRO O CERCO  COLLABORAZIONE  ATTREZZATURE  ATTIVITÀ

**Spazio per l'annuncio (scrivere a macchina o stampatello) MAX 30 PAROLE • Sarà pubblicato solo il testo sottostante\***

.....

.....

.....



Leggi l'**informativa sulla privacy**: fotografa il QR code o visita la pagina sul nostro sito [www.infodent.it/informativa-privacy](http://www.infodent.it/informativa-privacy)

#### \*IMPORTANTE

Gli annunci riguardanti la ricerca di collaboratori (ricerca personale, collaboratori ecc.) devono essere pubblicati corredati delle generalità del richiedente, in ottemperanza al decreto legislativo n. 276 del 10 settembre 2003, attuazione della legge delega in materia di occupazione e mercato del lavoro (legge 14 febbraio 2003 n. 30, cosiddetta "legge Biagi"). In relazione a quanto sopra, in base a quanto disposto in materia dal D.lgs. 196/03 che regola il trattamento dei dati personali, si autorizza la pubblicazione delle generalità suindicate.

data .....

nome e cognome (in stampatello) .....

firma .....

\*\* ATTENZIONE: Per la pubblicazione degli annunci in neretto (in evidenza) è necessario inviare contestualmente all'inizio del testo dell'annuncio, anche la ricevuta del bonifico ed indicare chiaramente nel coupon, spuntando la relativa casella, che si desidera pubblicare l'annuncio in evidenza. Per tutte le informazioni dettagliate leggere le avvertenze riportate sotto.

Attenzione saranno pubblicati solo gli annunci completi di tutti i dati richiesti: nome, cognome, indirizzo, cap, città, telefono, prefisso e professione.

Gli annunci si ricevono fino al 5 di ogni mese precedente l'uscita e saranno pubblicati una sola volta. Per vedere pubblicato nuovamente il proprio annuncio, occorre spedire il coupon per una nuova richiesta. Se si desidera pubblicare in evidenza è necessario effettuare un bonifico bancario di Euro 20,00 IVA compresa intestato a: BeC srl - IBAN: IT68K0893114502000020810206, allegando copia al presente cedolino. Il pagamento dà diritto a 2 uscite. Se verrà solamente pagato il bonifico e non verrà inviata la ricevuta contestualmente/insieme al testo dell'annuncio non sarà garantita in alcun modo la pubblicazione del neretto.



**XDENT**® 

Odontoiatria

## **Più valore alla tua professione.**

**Cambia in meglio con XDENT Software**

Synchronizing Healthcare



**CompuGroup  
Medical**

### **Un software completo per gestire al meglio la tua professione**

Grazie al Cloud e le App il tuo studio è ovunque, con dati sempre aggiornati. La nostra tecnologia XINFO migliora la comunicazione con i pazienti e li fidelizza. Con la soluzione CGM X-RAY puoi liberare le immagini diagnostiche, 2D e 3D. E allora entra nell'innovativo mondo XDENT, l'unico software davvero multipiattaforma che puoi usare indifferentemente su Mac, Windows, Linux e Mobile. Gli specialisti XDENT ascoltano le tue esigenze e consigliano la migliore soluzione.

Per informazioni: +39 0932 681600 • [commerciale@xdent.it](mailto:commerciale@xdent.it)  
[www.cgm.com/it/xdent](http://www.cgm.com/it/xdent)



LINEA DIRETTA

# REALIZZIAMO STUDI DENTISTICI



## ITALO STANDARD

5.990€<sup>+iva</sup>

- ✓ Lampada Operatoria
- ✓ Tappezzeria con cuclture
- ✓ Ablatore
- ✓ Doppia siringa aria/acqua
- ✓ Sgabello operatore



PROGETTAZIONE



PRATICHE



REALIZZAZIONE

LINEA DIRETTA SRL

035.731.895

BERGAMO

TUTTE LE OFFERTE SU  
[LINEADIRETTAMED.COM](http://LINEADIRETTAMED.COM)

