

INFODENT[®]

MENSILE D'INFORMAZIONE MERCEOLOGICA DENTALE



BeC s.r.l. - S.P. Teverina Km. 3,600 - 01100 Viterbo - Tel. 0761.393.1 - Fax 0761.393.1 - Spedizione in A.P. - 70% Viterbo - Contiene IP + gadget



iTalo

Configura il Tuo riunito sul sito

www.lineadirettamed.com

LINEA DIRETTA - Bergamo - Tel. 035.731895

Redazionale a pag. 34

NUOVO

DDU, Digital Dentistry Universe

AREA SCIENTIFICA SUL DIGITALE NELLA PRATICA CLINICA



Intervista a Carlo Paoletti
pag 12

Un metodo alternativo per
il posizionamento di mini-
impianti ortodontici
pag 13

QUESTO MESE A CONFRONTO

LASER

RIUNITI FINO A
10.000 EURO



mentadent PROFESSIONAL

CON CLOREXIDINA



ALCOOL FREE

IL PIÙ EFFICACE NEI TEST CONDOTTI*

I test clinici condotti presso l'Ospedale San Raffaele di Milano hanno dimostrato che il collutorio Mentadent Professional con Clorexidina 0,20% è più efficace in termini di riduzione della placca e protezione delle gengive, rispetto al collutorio con Clorexidina 0,20% più venduto in Farmacia. Non pigmenta i denti nelle due settimane di utilizzo, garantendo un'efficace protezione antibatterica.

SCOPRI TUTTA LA LINEA DI PRODOTTI MENTADENT PROFESSIONAL CON CLOREXIDINA.



Per richiedere il tuo campione:

MIROMED

MIROMED s.r.l. Via Lecco 3 - 20020 Lainate (MI) - ITALY
Tel. +39 02 93572150 - www.miromed.it - info@miromed.it

*Test in vivo doppio cieco condotti presso l'Ospedale San Raffaele di Milano su collutorio Mentadent Professional con Clorexidina 0,20% rispetto al collutorio con clorexidina 0,20% più venduto in Farmacia. Per maggiori informazioni visita il sito www.miromed.com.

Direttore responsabile Riccardo Chiarapini

Segreteria di redazione Diana Carbonetti

Direzione grafica Gisella Benedetti

Impaginazione BeC

Marketing e Pubblicità:

Gianluca Passeri

Tel. 0761.393306 - 335.1213136

gianluca@infodent.it

Antonella Mariani

Tel. 335.1213137 - a.mariani@bec.it

Mensile d'informazione merceologica dentale

ANNO XXIX - n. 6-7/2017

Viterbo - Autorizzazione del Tribunale di Viterbo

n. 341 del 7/12/88

BeC

Editore BeC s.r.l.

Strada Teverina Km. 3,600 - 01100 Viterbo

Telefono 0761.393.1 - Fax 0761.393.222

Stampa - Graffietti Stampati snc

S.S. Umbro Casentino Km. 4,500

Montefiascone (VT)

Testata volontariamente sottoposta a certificazione di tiratura e diffusione in conformità al Regolamento C.S.S.T.

Certificazione Editoria Specializzata e Tecnica

Per il periodo 01/01/2016-31/12/2016

Tiratura Media 16.189

Diffusione Media 15.979

Tiratura del presente numero: 16.300

Certificato CSST n. 2016 - 2581 del 02/03/2017

Società di Revisione: Fausto Vitucci

AWERTENZE

La redazione non restituisce il materiale utilizzato.

SONDAGGIO pag 5
- Laser

A CONFRONTO pag 6
- Tabelle di comparazione

APPROFONDIMENTI pag 10
- Pocket Laser in Odontoiatria

DDU UNIVERSO DIGITALE pag 12

AGENDA Settembre/Ottobre pag 14
- Congressi e Fiere in Italia e all'estero
- Calendario dei Corsi

SONDAGGIO pag 29
- Riuniti fino a 10.000 Euro

A CONFRONTO pag 30
- Tabelle di comparazione

APPROFONDIMENTI pag 34
- iTalo.2017

DALLE AZIENDE pag 36

- Infodent, ottimi i risultati a Rimini nel rinnovato stand collettivo

- Hyperion X5, il sistema di imaging 3D/2D sospeso più piccolo al mondo

- Servizi di Formazione e Supporto

- Brilliant EverGlow[®], composito sub-microibrido universale

- Il primo fornitore on-line di Monconi Compatibili

- Recenti esperienze con sostituti ossei

di sintesi nella rigenerazione ossea in chirurgia orale

COMUNICATI pag 44

- Ultradent Italia presenta Mosaic, il nuovo composito universale nano-ibrido

- Le terapie estetiche fanno stare bene; si insegnino nel corso di laurea di medici e odontoiatri

- Sivp Dental apre anche a Roma

- Exponential Meeting 2017

ANNUNCI ECONOMICI pag 50

ERRATA CORRIGE

Sul numero di Infodent 5/2017, pag. 11, sezione "A confronto" relativa agli scanner da banco, prodotto "Dscan3", si comunica che l'immagine inserita è relativa al prodotto "Dscan4", di cui troverete la scheda on line sul sito infodent.it, sezione Confronti. Nella medesima scheda, per errore di comunicazione, è stato inserito il numero di telefono errato. Il numero esatto è **051.0510161**.

INSERZIONISTI - 1Flex Technology pag. 38 • 3D Fast pag. 10 • 8853 pag. 10 • Amangirrbach pag. 26 • Ascor Group pag. 3 • BeC pag. 21 • Caes pag. 3 • CGM pag. 3 • Cop • Cliniche di Lausanne pag. 17 • Coltene pag. 40 • DentaId pag. 44 • Dental Lab pag. 42 • Dental P pag. 35 • Dental PR Adin pag. 46 • Dentsply Sirona pag. 4/37 • Fona pag. 41 • Ghimas pag. 18 • IAO pag. 21 • Implantotecnica pag. 22 • Komet pag. 43 • Kulzer pag. 48 • Lastruttura pag. 20 • L'indispensabile pag. 49 • Linea Diretta pag. 1 Cop/34 • LTS Leoni pag. 34 • Lucio Daniele pag. 27 • Mindshare pag. 11 Cop • Odontoflash pag. 36 • Pastelli pag. 24 • Pierrel pag. 15/16 • Prodent pag. 10 • Promunidi pag. 19 • SIVP pag. 14 Cop • Smile-In pag. 14 • Swident pag. 28 • Teethan pag. 23 • Tekne Dental pag. 47

INFORMATIVA - Questa rivista Le è stata inviata tramite abbonamento, l'indirizzo in nostro possesso verrà utilizzato per l'invio della rivista, per l'invio di altre riviste, per l'inoltro di proposte di abbonamento, per l'invio di informazioni tecniche e commerciali, nonché per la divulgazione di eventi formativi e promozionali e per la cessione degli stessi a terze aziende per le medesime finalità. In ogni momento potrete esercitare i diritti di cui all'art. 7 del D. Lgs 196/2003, e quindi conoscere, ottenere la cancellazione, la rettifica, l'aggiornamento e l'integrazione dei Vostri dati, nonché opporvi al loro utilizzo per le finalità su indicate. Qualora venisse esercitato il diritto alla cancellazione lo stesso comporterebbe il mancato invio della presente rivista. Il titolare del trattamento è BeC srl con sede in Viterbo, Strada Teverina Km 3,600, nella persona del suo legale rappresentante.

CliniCloud
l'App per i tuoi pazienti



Nuova Modulistica Digitale





Il paziente da Studio compila l'Anagrafica, l'Anamnesi, consulta Consensi, Documenti e Immagini.

www.clinicloud.it

HORIZON BLUE

www.caes.it

Invio automatico per il 730 Precompilato

LA FORMAZIONE PIÙ COMPLETA PER I PROFESSIONISTI DELL'ECCELLENZA DENTALE.

Un insieme di percorsi e corsi dedicati sia ad utilizzatori che non, che si traduce in un'offerta formativa completa, abbracciando teoria, pratica e innovazione grazie all'esperienza di due grandi gruppi, diventati un'unica e performante realtà.

IMAGING SYSTEMS

ENDODONTICS

CAD/CAM

PREVENTIVE

RESTORATIVE

PROSTHETICS

IMPLANT

INSTRUMENTS

MATERIALS

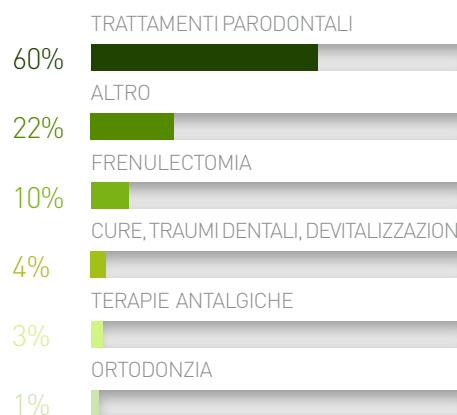
Consulta l'offerta formativa, visita il sito www.sironatimes.it
Per info: italia.academy@dentsplysirona.com | T. 045 82 81 803

Laser

Sondaggio su **280** responder

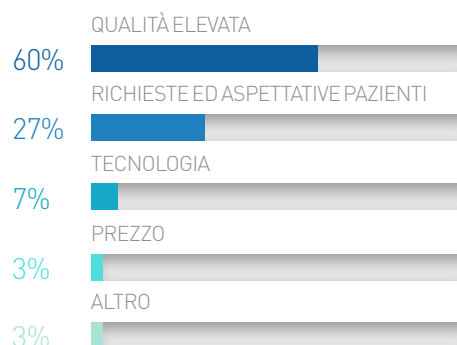
In quale campo utilizza più di frequente il laser?

Trattamenti parodontali	168	60 %
Altro	62	22 %
Frenulectomia	28	10 %
Cure, traumi dentali, devitalizzazioni	11	4 %
Terapie antalgiche	8	3 %
Ortodonzia	3	1 %



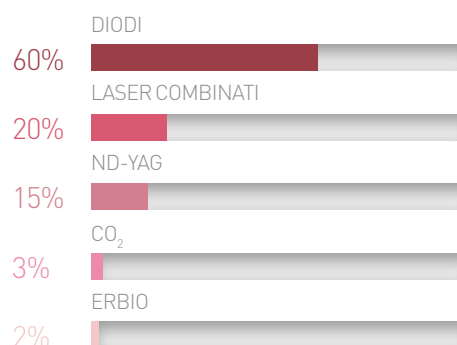
Quali sono i criteri di scelta da Lei adottati per una valutazione corretta del rapporto costi benefici?

Garantire uno standard di qualità elevato	168	60 %
Soddisfare le richieste e le aspettative dei pazienti	76	27 %
La tecnologia	20	7 %
Il prezzo	8	3 %
Altro	8	3 %



Quale tipologia di laser utilizza nel Suo studio?

Diodi	168	60 %
Laser Combinati	56	20 %
Nd-Yag	42	15 %
CO ₂	8	3 %
Erbio	6	2 %



Il presente sondaggio ha solo valore informativo e rappresenta una manifestazione di opinioni degli iscritti al portale Infodent.it

> LASER																								
Prodotto		LAZAR500	HANDY 10 STYLE	EPIC PRO	EGG LASER	DOCTOR SMILE WISER	DOCTOR SMILE PLUSER	DG-8 PLATINUM	CML DENTAL LASER	CHEESE II DEV10B														
Produttore	Produttore	Produttore	Produttore	Produttore	Produttore	Produttore	Produttore	Produttore	Produttore	Produttore	Produttore	Produttore	Produttore	Produttore	Produttore	Produttore	Produttore	Produttore	Produttore	Produttore	Produttore	Produttore	Produttore	Produttore
DAZAR500	Eufoton srl	Eufoton srl	Lambda	Biolase	DMT Dental Medical Technologies	Lambda	Lambda	Swiss & Wegman	Ennebi Elettronica	GIGAA Optonics Technology CO. LTD	LAZAR500	HANDY 10 STYLE	EPIC PRO	EGG LASER	DOCTOR SMILE WISER	DOCTOR SMILE PLUSER	DG-8 PLATINUM	CML DENTAL LASER	CHEESE II DEV10B					
Distributore/Importatore	Eufoton srl	Eufoton srl	Dentalica	Henry Schein Krugg						De Giorgi														
Classe medicale	II B	II B	II B	II B	II B	II B	II B	II B	II B	II B														
Classe laser	4	4	4	4	4	4	4	4	4	4														
Sorgente laser	Diiodo	Diiodo	Diiodo	Diiodo	Diiodo	Diiodo	Diiodo	Diiodo	Diiodo	Diiodo														
Peso (Kg)	3,5	13	1,5	1,8	1	1,85	35	4	2,5	3														
Dimensioni (cm) (LxPxH)	24x25x14	35x34x13	15x20x11,6	18,4x11,4x16,5	33x27x15	16x18x21	28x55x89	25x22x8,5	21x21x16	20x21x26,5														
Lunghezza d'onda (nm)	915	532	980	980	808-980-645	980	2.940	808±5	810	980														
Potenza massima (W)	10	5	10	25/150	5/10 (608/980)	16	12	8	7/15	10														
Durata dell'impulso (µs)	Min 5	Min 0,5	Surgery 500-1.000	0,01-100	Da 0,1 a continuo	20	75-1.000	250	5-500	1-1.000														
Tipologia fibra ottica e tipologia connettore fibra	SMA905 Silica/Silica	SMA905 Silica/Silica	Tips autoclavabili multiuso		Fibra ottica	Silica HCS e Connettore SMA 905	Fibra ottica per erbio e connettore SMA 905	In silice con connettore proprietario	Fibra di vetro con connettore SMA	SMA 905														
Modalità di emissione impulso	Singolo, ripetizione	Singolo, ripetizione, treno	Continua o pulsata	Singolo, ripetizione, treno		Singolo, ripetizione, treno	Singolo, ripetizione, treno	Treno	Singolo, ripetizione, treno	Singolo, ripetizione														
Frequenza impulso (Hz)			47-63	20.000	1.000	25.000	5-100	2.000	20.000	Regolabile														
Lunghezza fibra (cm)	250	250		152	250	180	150	2,75	200	300														
Diametri fibre disponibili (µm)	100-150-200-300-400-600-1000	100-150-200-300-400-600-1000	Surgery 300	200-300-400	200-300-400-1.000	200-300-400	300-400-600-800	200-300-400	200-400-600	200-400														
Raggio pilota (nm/mw)	635/5	635/5	635	625-670/1	Helio Neon <5 mw	650/1	650/1	Rosso 650 nm	520/2	650/4														

AVVERTENZE IMPORTANTI PER IL LETTORE

L'assenza di alcuni prodotti all'interno del Confronto è dovuta alla mancata comunicazione dei dati da parte delle case Produttrici/Importatrici oppure perché la redazione non ha avuto notizia della presenza sul mercato italiano dei prodotti di determinate aziende. I dati e le informazioni presenti in questa sezione e negli eventuali approfondimenti pubblicati nella successiva collegata, sono forniti dalle aziende produttrici e/o importatrici e/o distributori dei prodotti, le quali si assumono tutte le responsabilità legate alla loro veridicità e correttezza. Le responsabilità fanno a capo alle aziende che appaiono nella voce "Fornitore dati tecnici". Se tale campo è vuoto la responsabilità è dell'azienda che appare alla voce "Produttore". In particolare Infodent si dichiara esente da ogni responsabilità relativa ai prezzi comunicati dalle aziende nella scheda fornita e dalla eventuale esclusiva che dovesse avere un'azienda nel poter importare o commercializzare il

Legenda: approfondimento focus prodotto

Fibra ottica tradizionale	Pre-impostato, modificabile e assistito	A rete	•	No	Si	Manipolo chirurgico, multi-terapeutico, per sbiancamento Power cable, scanner rotante, scanner frazionato manipolo multifocale per applicazioni non a contatto	Misuratore di potenza e autocheck-up incorporato	Euro 12.000,00	Tel. 040.9899082 www.eufoton.it
Fibra ottica tradizionale	Pre-impostato e modificabile	A rete	•	No	Si	Manipolo chirurgico, multi-terapeutico, per sbiancamento Power cable, scanner rotante, scanner frazionato manipolo multifocale per applicazioni non a contatto	Misuratore di potenza e autocheck-up incorporato	Euro 34.000,00	Tel. 040.9899082 www.eufoton.it
Fibra ottica con puntali intercambiabili	Pre-impostato, modificabile e assistito	A rete	4	No	Si	Pedale Wireless. puntali per whitening-implant-para-pedo-terapia-endo	Disponibili anche puntali per whitening-implant-para-pedo-terapia-endo e manipolo onda piana	Non fornito	Tel. 800.707172 www.dentalica.com
Fibra ottica con puntali intercambiabili	Pre-impostato e modificabile	A rete, a batterie	•	No	No	2 manipoli chirurgici, manipolo sbiancamento, tip preattivate e smart tip, protezione schermo	Touch screen ingresso USB per programmazione esterna, controllo automatico della potenza, super thermal pulse	Euro 15.000,00	Biolase classe.com Henry Schein Tel. 02.45773422 www.henryshein.it
Fibra ottica con puntali intercambiabili	Pre-impostato, modificabile e assistito	A rete	•	No	Si	Tutti i manipoli ed accessori sono compresi	Il laser è stato realizzato in collaborazione con l'università vita salute San Raffaele, protocolli integrati e validati dall'università	Non fornito	Tel. 039.481123 www.dmtl.biz
Fibra ottica con puntali intercambiabili	Pre-impostato, modificabile e assistito	A condensatori	8,33	No	Si	Manipolo sbiancante, manipolo biostimolazione	Laser assisted protocol, ricaricabile	Euro 9.990,00	Tel. 0444.349165 www.doctor-smile.com www.wiseflaser.com
Fibra ottica con puntali intercambiabili	Pre-impostato e modificabile	A rete	5,2	Si	Si	3 manipoli odontoiatrici, pedale wireless	2 tipologie d'onda, derma ready, piattaforma android, touch screen 10,1"	Euro 49.990,00	Tel. 0444.349165 www.doctor-smile.com
Fibra ottica tradizionale	Pre-impostato e modificabile	A Rete	1,5	No	Si	Fibra da 300um completa di manipolo, manipolo terapeutico e ad ampiee aree, 2 paia di occhiali protettivi, spella-fibra, taglia-fibra, asta reggi-fibra, pedale di comando, altro	Dotato di 60 protocolli pre-impostati per odontoiatria, estetica e traumatologia, accessori opzionali fibra da 200um, 400um, altro	Euro 9.800,00	Tel. 049.8961111 www.swiss-wegman.com
Fibra ottica tradizionale, fibra ottica con puntali intercambiabili	Pre-impostato e modificabile	A rete, a batterie	0,15	No	Si	Pedale, fibre, fiber tips, manipoli, fibra, bleaching e biostimolazione, ecc.	Schermo touch, pedale wireless	Non fornito	Tel. 031.79005 www.emelectronica.com lasercreation.eu
Fibra ottica tradizionale	Pre-impostato	A rete	0,45	No	No	Manipolo per la terapia del dolore, manipolo per lo sbiancamento	•	Euro 6.600,00	Tel. 02.3561543 www.gigalaser.com www.degiorgi.it
Tipologia Delivery System									
Tipologia software									
Tipo di alimentazione									
Corrente assorbita (A)									
Connessione internet									
Visualizzazione protocolli on-board									
Accessori disponibili									
Altre caratteristiche									
Prezzo di listino*									
Info azienda									

prodotto, non potendo verificare se esiste per ogni prodotto un prezzo imposto dalla casa madre o un'esclusiva nella distribuzione. Le aziende che forniscono i dati tecnici pur non avendone la legittimità si assumono ogni responsabilità direttamente nei confronti di un'azienda terza che si senta lesa o riceva danni da tale pratica. Eventuali rimostranze in merito dovranno essere rivolte DIRETTAMENTE all'azienda responsabile di aver fornito i dati, mandando solo per conoscenza ad Infodent eventuali comunicazioni. Gli eventuali errori materiali o di trascrizione commessi dalla redazione dovranno essere comunicati all'indirizzo info@infodent.it e saranno divulgati sui numeri successivi come Errata Corrige. Se gli errori di comunicazione fanno capo alla azienda, la redazione, valutando il caso specifico, deciderà se procedere alla pubblicazione della errata corrige. La presente rubrica ha finalità di informazione giornalistica, non di repertorio, non ha pretesa di esaustività e non vuole esprimere giudizi sui prodotti. Il lettore è invitato a non interpretare come una scelta redazionale la elencazione di prodotti o la mancata citazione di altri.

* I prezzi si intendono al netto di IVA

> LASER		POCKET LASER		ORA-LASER D-LUX		ORA-LASER D-LIGHT		LASER FOX		LASER A DIODO SOFTTOUCH		PRIMO		RAFFAELLO BIO		SIROLASER BLUE		WATERLASE IPLUS		
Prodotto		8853 spa	Oralia	Oralia	A.R.C. LASER	Ennebi Elettronica						Medency	DMT Dental Medical Technologies	Dentsply Sirona						
Produttore			Oralia	Oralia	A.R.C. LASER	Ennebi Elettronica														
Distributore/Importatore			Rident	Rident	Sweden & Martina															
Classe medicale			II B	II B	II B regola 9	II B														
Classe laser			4	3 R	4	4														
Sorgente laser			Diiodo	Diiodo GaAlAs	Diiodo	Diiodo														
Peso (kg)			0,7	4,3	1,2	2,5														
Dimensioni (cm) (LxPxH)			10,1x16,4x4,5	32x24x14	14,2x16,3x17,4	22x24x10														
Lunghezza d'onda (nm)			915	810	810	810														
Potenza massima (W)			Picco 6 nominale 10 max	20	8	7														
Durata dell'impulso (µs)				Da 4,5 µs 999 s	100	5-500														
Tipologia fibra ottica e tipologia connettore fibra			Piccoli rivestiti con SMA+ Boot	Oralia+connettore standard		Fibra di vetro con connettore SMA														
Modo di emissione impulso			Singolo, ripetizione, treno	Singolo, ripetizione, treno	Singolo, treno	Singolo, ripetizione, treno														
Frequenza impulso (Hz)			20-15.000	0-20.000	0,02-5.000	20.000														
Lunghezza fibra (cm)			200		300	200														
Diametri fibre disponibili (µm)			200-300-400	200-400-600 Appl. 600-800	200-300-400	200-400-600														

AVVERTENZE IMPORTANTI PER IL LETTORE

L'assenza di alcuni prodotti all'interno del Confronto è dovuta alla mancata comunicazione dei dati da parte delle case Produttrici/Importatrici oppure perché la redazione non ha avuto notizia della presenza sul mercato italiano dei prodotti di determinate aziende. I dati e le informazioni presenti in questa sezione e negli eventuali approfondimenti pubblicati nella successiva collegata, sono forniti dalle aziende produttrici e/o importatrici e/o distributrici dei prodotti, le quali si assumono tutte le responsabilità legate alla loro veridicità e correttezza. Le responsabilità fanno a capo alle aziende che appaiono nella voce "Fornitore dati tecnici". Se tale campo è vuoto la responsabilità è dell'azienda che appare alla voce "Produttore". In particolare Infodent si dichiara esente da ogni responsabilità relativa ai prezzi comunicati dalle aziende nella scheda fornita e dalla eventuale esclusiva che dovesse avere un'azienda nel poter importare o commercializzare il

Legenda: approfondimento focus prodotto

Raggio pilota (nm/mw)	625	Fibra ottica con puntali intercambiabili	Pre-impostato e modificabile	A rete, a batterie	•	No	Si	1 manipolo gold con steribox, 1 manipolo turbo con steribox, tip per chirurgia, conservativa, parodontolo ed endodonzia, protezione schermo, kit di pulizia, tip holder	Spray aria e acqua regolabile, protocolli liberi da personalizzare, serbatoio per acqua distillata, disponibili ampia varietà di tip	Euro 55.000,00	Biolase biolase.com Henry Schein Tel. 02.45773422 www.henryschein.it
Tipologia Delivery System	660±5/max 1	Fibra ottica con puntali intercambiabili	Pre-impostato, modificabile e assistito	A rete, a batterie	1,25-0,5	No	No	Manicotto con tastierino. EasyTip vari diametri, MultiTip di vari diametri, occhiali di protezione dalle radiazioni laser anche per portatori di occhiali, gruppo batterie	•	Euro 12.990,00	www.dentsplysirona.com
Tipologia software	Helio Neon <5 mw	Fibra ottica con puntali intercambiabili	Pre-impostato, modificabile e assistito	A rete	•	No	Si	Tutti i manipoli ed accessori sono compresi	Software con procedure video guidate e tutorial laser assistito, l'utente impara attraverso il laser	Non fornito	Tel. 039.481123 www.dmt.biz
Tipo di alimentazione	650/20	Fibra ottica con puntali intercambiabili	Pre-impostato e modificabile	A Rete, a batterie	2	No	Si	Manipolo autoclavabile, biostimolazione, sbiancamento, antalgico	Anche disponibile, software Master Mode per utilizzatori esperti	Non fornito	www.medency.com
Corrente assorbita (A)	635/3,5	Fibra ottica con puntali intercambiabili	Pre-impostato, modificabile e assistito	A rete, a batterie	3	•	Si	Fibre ULS 200-320, manipolo con puntale in zaffiro, puntali	70 programmi clinici preimpostati	Non fornito	Tel. 02.8853210 www.88dent.com
Connessione internet	Circa 630	Fibra ottica con puntali intercambiabili	Pre-impostato, modificabile e assistito	A rete	7	No	Si	Fibre intercambiabili, puntali defocalizzati, Pedale, Sistema di guida Agopunti per laser puntura	Speciale verniciatura antibatterica, circa 100 programmi preimpostati, software in lingua italiana. Programma per terapia fotodinamica APDT, sbiancamento e terapie LLLT, 5 anni di garanzia, monitor touch screen	Non fornito	www.oralia.com www.ridentinnovation.com
Visualizzazione protocolli on-board	Circa 630	Fibra ottica con puntali intercambiabili	Pre-impostato, modificabile e assistito	A rete	0,5	•	Si	Manipoli per ricerca guidata agopunti per laser puntura	Trattamenti LLLT, Laserpuntura guidata, sbiancamento, 5 anni di garanzia, monitor touch screen	Non fornito	www.oralia.com www.ridentinnovation.com
Accessori disponibili	532/<1	Fibra ottica tradizionale, fibra ottica con puntali intercambiabili	Pre-impostato, modificabile e assistito	A rete, a batterie	4,47	No	Si	Manipolo per sbiancamento, bisturi in zaffiro Jazz, fibra doppio connettore	Raggio verde per maggiore visibilità del campo operatorio, display touchscreen	Euro 7.740,00 (7.880,00)	Tel. 049.9124300 www.sweden-martina.com
Altre caratteristiche	650/2	Fibra ottica tradizionale, fibra ottica con puntali intercambiabili	Pre-impostato e modificabile	A rete, a batterie	0,15	No	Si	Pedale, fibre, fiber tips, manipoli: fibra, bleaching e biostimolazione; ecc.	Schermo touch, pedale wireless	Non fornito	Tel. 031.79005 www.embeletronica.com lasercreation.eu
Prezzo di listino*											
Info azienda											

prodotto, non potendo verificare se esiste per ogni prodotto un prezzo imposto dalla casa madre o un'esclusiva nella distribuzione. Le aziende che forniscono i dati tecnici pur non avendone la legittimità si assumono ogni responsabilità direttamente nei confronti di un'azienda terza che si senta lesa o riceva danni da tale pratica. Eventuali rimostranze in merito dovranno essere rivolte DIRETTAMENTE all'azienda responsabile di aver fornito i dati, mandando solo per conoscenza ad Infodent eventuali comunicazioni. Gli eventuali errori materiali o di trascrizione commessi dalla redazione dovranno essere comunicati all'indirizzo info@infodent.it e saranno divulgati sui numeri successivi come Errata Corrige. Se gli errori di comunicazione fanno capo alla azienda, la redazione, valutando il caso specifico, deciderà se procedere alla pubblicazione della errata corrige. La presente rubrica ha finalità di informazione giornalistica, non di repertorio, non ha pretesa di esaustività e non vuole esprimere giudizi sui prodotti. Il lettore è invitato a non interpretare come una scelta redazionale la elencazione di prodotti o la mancata citazione di altri.

* I prezzi si intendono al netto di IVA

Pocket Laser in Odontoiatria

Pocket Laser, laser a diodi con lunghezza d'onda 915 nm, di nuova generazione firmato 88Dent by 8853 S.p.A., è un dispositivo che concentra nelle sue dimensioni palmari, 6 watt di potenza ed è estremamente performante tra i laser del suo genere. In Odontoiatria, grazie alla sua poliedricità e alle punte zaffiro, ha molteplici utilizzi. A spiegarne alcuni è il Dott. Emanuele Ruga, Odontoiatra, Specialista in Chirurgia Odontostomatologica. "Pocket Laser è utile in protesi per la desensibilizzazione dei monconi protesici di elementi dentari vitali ed ancora nella delicata preparazione del solco pre-impronta. Permette il recupero conservativo di elementi dentari compromessi, consentendo all'operatore di praticare gengivectomie ed allungamenti di corona con la minima invasività".



I vantaggi dell'utilizzo della lunghezza d'onda 915 nm?

L'assorbimento dell'acqua prossimo a quello di un laser Nd:Yag, notevolmente superiore rispetto a sorgenti da 808-810 nm. La capacità di assorbimento dell'emoglobina è paragonabile

a laser da 808-810 nm e notevolmente superiore rispetto a sorgenti Nd:Yag. La singolare lunghezza d'onda presenta una notevole affinità per il tessuto adiposo, offrendo vantaggi in ambito chirurgico ed estetico-dermatologico.

È efficace in Endodonzia?

In Endodonzia le possibili applicazioni spaziano dalla condensazione e rimozione della guttaperca, alla decontaminazione canalare ed all'attivazione degli irriganti".

Altre applicazioni routinarie?

La sua azione consente la decontaminazione delle superfici di dentina e smalto in odontoiatria conservativa. Permette di trattare con semplicità ed efficacemente l'ipersensibilità dentinale. È maggiormente efficace e più rapido rispetto alle altre metodiche nello sbiancamento dentale.

➤ PER INFORMAZIONI

88Dent by 8853 spa
Tel. 02.8853.501
www.88dent.com
laser@8853.it

Prodent Italia

PRODENT 3D
 GUIDED IMPLANTOLOGY

da oggi disponibile
 anche per impianti

PRIME

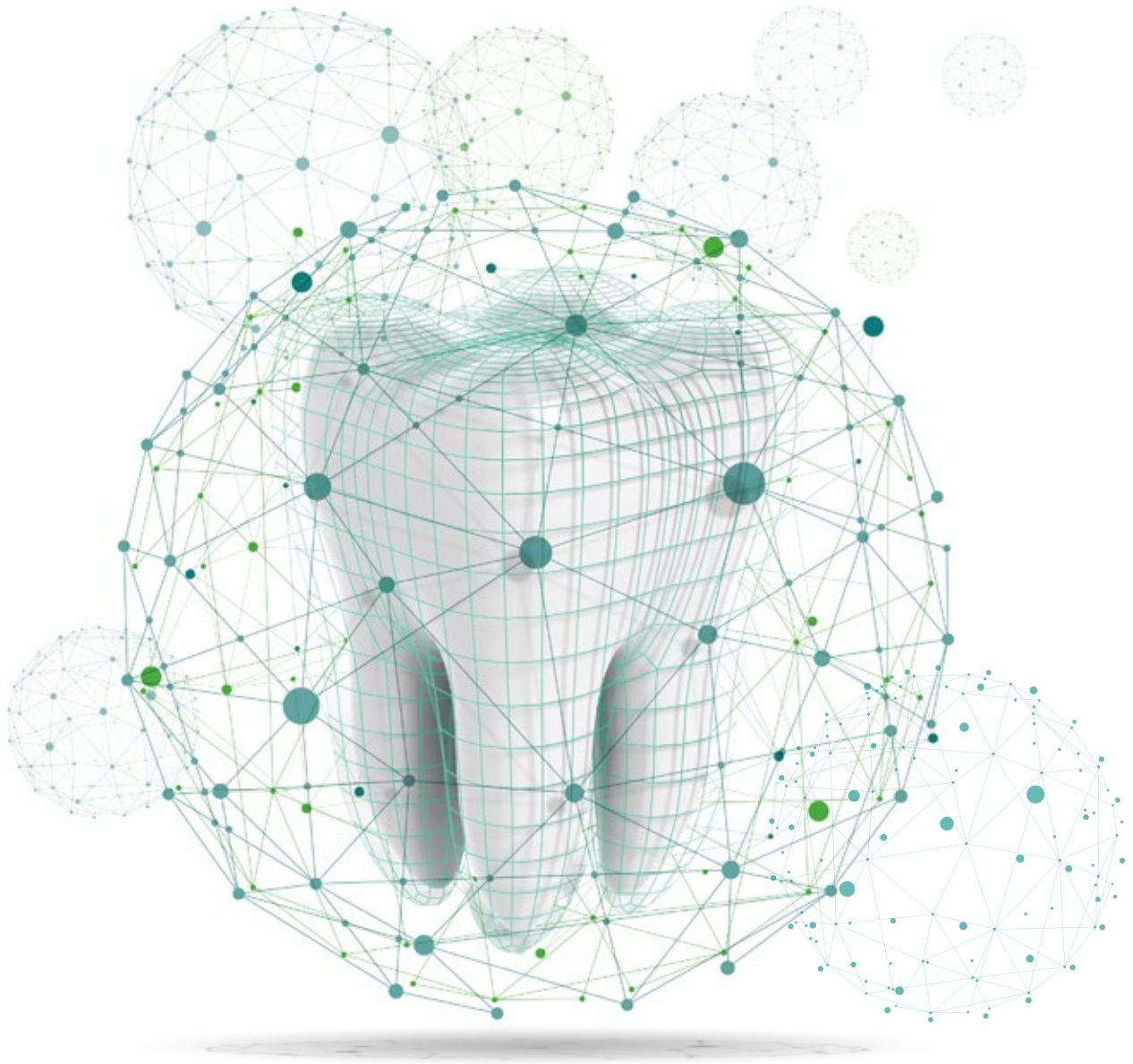
consulta il Protocollo Clinico sul sito
www.prodentitalia.eu



PRODENT ITALIA S.r.l.

tel. +39 02 3535227 - fax +39 02 3581180
 info@prodentitalia.it

LA NUOVA ERA.



Nasce DDU “Digital Dentistry Universe”, la casa dell’odontoiatria digitale italiana.

Inizia per INFODENT[®] una nuova, importante fase. La rivista ed il portale d’informazione merceologica del dentale accoglieranno il **DDU** acronimo di “**Digital Dentistry Universe**”, per la prima volta, un’area interamente dedicata a contenuti scientifici inediti, destinata al digitale nella pratica clinica odontoiatrica. All’interno di questo spazio il professionista troverà monografie e articoli sui diversi argomenti digitali, casi clinici e video, presentazione e descrizione di nuovi software e dispositivi, technical notes ed interventi delle aziende.



infodent.it

Il treno è già in partenza, è tempo di salire a bordo!

Intervista a Carlo Paoletti

Intervistiamo Carlo Paoletti (Fig. 1) Odontotecnico ed esperto di tecnologie digitali, per capire quali sono le trasformazioni in atto nei laboratori odontotecnici oggi, e soprattutto come saranno i laboratori di domani.



Fig. 1

Carlo, quali sono per te le ragioni per le quali, oggi, un Laboratorio Odontotecnico dovrebbe integrare nel proprio workflow operativo potenti devices quali scanner desktop, fresatori e stampanti 3D?

Le ragioni sono molteplici, se vogliamo partire da quella a mio avviso più interessante, parlerei di ROI, ritorno di investimento e della marginalità sul nostro lavoro.

Mi spiego meglio: dovendo lavorare in maniera analogica, spendiamo molto del nostro tempo prezioso a lavorare singoli casi, ponti, corone ed altro e molto spesso incorriamo in errori e lavori da rifare.

Il digitale (CAD/CAM) ci consente di avere margini molto più alti per ogni singolo lavoro, di azzerare la possibilità di errori, e di far lavorare le macchine, volendo, anche di notte, migliorando sicuramente la nostra qualità di vita. Ci consente, inoltre, tramite l'invio di file, di lavorare e poter soddisfare clienti in ogni parte del mondo.

In che modo l'integrazione di tali strumenti, insieme con i relativi software di elaborazione e gestione, può cambiare la professione dell'Odontotecnico? Parlacene della tua esperienza.

La mia esperienza dopo circa 25 anni di professione completamente analogica, parte proprio da molteplici prove fatte con diverse case produttrici e/o brand affermati. Oggi ne ho "sposata" una: ROLAND DGSHAPE con il suo business model legato all'artigiano tecnologico. La stessa ha reso il mio processo altamente performante.

Possiedo uno scanner Swing DOF, azienda coreana distribuita



Dr. Francesco Mangano | Odontoiatra

AREE DI ESPERIENZA:

scanner, protesi digitale, CBCT, chirurgia guidata, laser sintering
www.francescomangano.com

in esclusiva da Roland, lavoro in Exocad (Fig. 2,3)...
CONTINUA ONLINE ↓



Fig. 2



Fig. 3

COMPLETA LA LETTURA
DELL'ARTICOLO ONLINE,
NELL'AREA DDU DI
INFODENT.IT
OPPURE FOTOGRAFA
IL QR CODE



Un metodo alternativo per il posizionamento di mini-impianti ortodontici

In letteratura sono state messe in evidenza specifiche “safe zones” allo scopo di ridurre la morbidità e facilitare il clinico nel posizionamento di mini-impianti ortodontici in siti inter-radicolari.

La selezione di tali siti dipende da tre fattori: biomeccanica impiegata, anatomia del paziente, dimensione del mini-impianto (Fig.1).

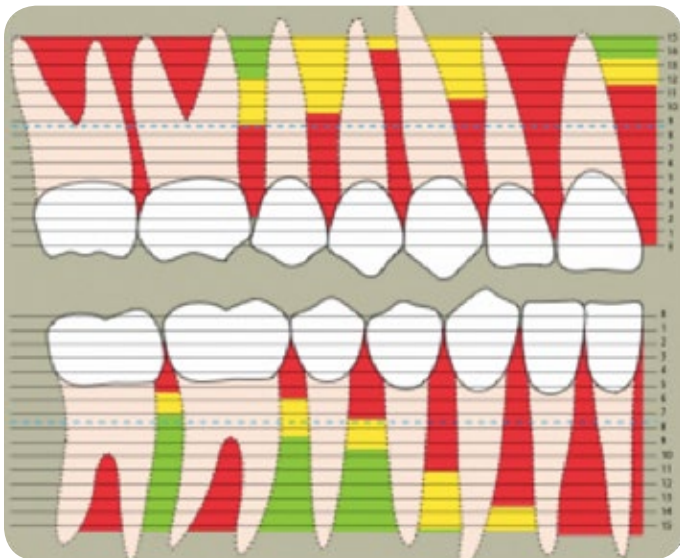


Fig. 1

Scopo del lavoro è stato valutare la possibilità di costruzione ed utilizzo di dime chirurgiche, realizzate tramite immagini CBCT e tecnologie CAD-CAM, e finalizzate ad una semplificazione dei processi operativi.

Un soggetto maschio di 43 anni, con malocclusione di II classe molare bilaterale, è stato trattato con l'obiettivo di risolvere nel minor tempo possibile l'affollamento nel settore frontale superiore. Il piano di trattamento prevedeva l'estrazione dei primi premolari superiori e l'utilizzo di un ancoraggio scheletrico.

Sono stati posizionati due mini-impianti nel I e II quadrante (diametro = 2 mm, lunghezza = 10 mm) tra secondo premolare e primo molare. È stata ottenuta una ricostruzione 3D del complesso cranio-facciale grazie a scansioni CBCT, elaborate



Dr. Piero Zecca | Odontoiatra

AREE DI ESPERIENZA:
scanner, fresatori, stampanti 3D, ortodonzia digitale

mediante il software Mimics (Materialise, Leuven, Belgium) (Fig.2).

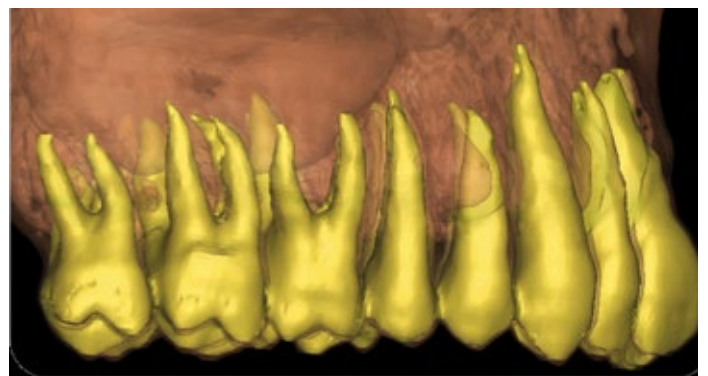


Fig. 2

Attraverso gli strumenti CAD del software è stato possibile simulare il posizionamento del mini-impianto e la progettazione (Fig.3)... [CONTINUA ONLINE](#) ↓

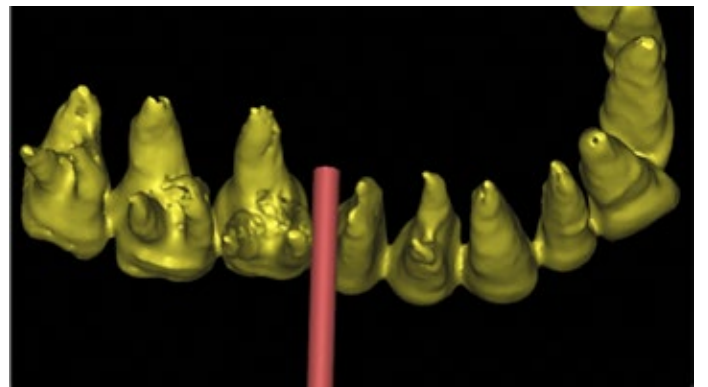


Fig. 3

COMPLETA LA LETTURA
DELL'ARTICOLO ONLINE,
NELL'AREA DDU DI
INFODENT.IT
OPPURE FOTOGRAFA
IL QR CODE



Congressi e Fiere in Italia

SETTEMBRE

15-16 Milano, MI
Digital Open Day
www.dentaltre.it

22-23 Cosenza, CS
Corso in collaborazione con ANDI Calabria
Fasi srl
Tel. 06.97605610
Fax 06.97605650
g.gonnelli@fasiweb.com

22-23 Riva del Garda, TN
Autumn Meeting On Oral Hygiene
Tel. 055.5539720
aidi@congresslab.it
www.aiditalia.it

22-23 Roma, RM
Congresso Nazionale Antlo

29-30 Mestre, VE
Next is now
DentsplySirona Congress 2017
Tel. 045.8281803
italia.academy@dentsplysirona.com

OTTOBRE

05-07 Firenze, FI
XXV Convegno Nazionale AIE
Segreteria AIE
Tel./Fax 0331.686222
segreteria@accademiaitalianaendodonzia.it

06-07 Roma, RM
Idea Congresso Nazionale - 2017
www.ideaigienistidentali.it

06-07 Viareggio, LU
Digital Open Day
www.dentaltre.it

12-14 Verona, VR
Biomax/Biomet 3i 2017
The 20th International Congress
Biomax spa
Tel. 0444.913410
info@biomax.it
www.biomax.it

14 Vicenza, VI
Congresso SIOI Veneto
www.sioi.it

19-21 Milano, MI
1° Congresso Internazionale Italian Academy Of Osseointegration (IAO)
iaosegreteria@lartevento.it

19-21 Montichiari, BS
Colloquium Dental Mediterraneo
http://colloquium.dental/

19-21 Roma, RM,
48° Congresso Internazionale SIDO
www.sido.it
segreteria@sido.it

20 Roma, RM
Simposio DDS nell'ambito del Congresso SIDO
MV Congressi spa
Tel. 0521.290191
www.digital-dentistry.org
info@digital-dentistry.org

20-21 Roma, RM
XVI Congresso Nazionale Unid
www.unid.it

20-21 Roma, RM
XLIX Congresso Nazionale

Vai su
infodent.it/eventi

Guarda tutti
i corsi e congressi
del 2017



Ortec
www.ortec.it

27-28 Fiumana, FC
Digital Open Day - Fiumana
www.dentaltre.it

27-29 Roma, RM
XIX Congresso Nazionale AIOM
http://congresso.aiom.it/



L'OPINIONE DEI TUOI PAZIENTI È IMPORTANTE.

Metti il paziente al centro del tuo lavoro, ottimizza i risultati dello studio.

L'indagine di **SMILEIN** permette di tramutare le sensazioni in dati misurabili, tramite un semplice gesto anonimo in risposta a ciò che chiederai loro.



Un servizio distribuito da:
INFODENT

Scopri come funziona!
<http://bit.ly/infodent-smilein>



Congressi e Fiere all'estero

OTTOBRE

04-07 Santiago del Cile, Cile
The 26th Congress of International Association of Paediatric Dentistry (IAPD)
www.iapdworld.org/main.php

05-06 Volgograd, Russia
Volga Dental Summit 2017
 Dental Expo
 Phone: +7 495 921 4069
 Fax: +7 495 921 4069
 Email: info@dental-expo.com
 Website: www.dental-expo.com

05-07 Lione, Francia
Aria CAD/CAM e DDS
 Tel : 04.79.60.66.67
 Fax : 04.79.60.45.24
ariacadcam@grands-evenements.com

05-07 Madrid, Spagna
EAO 2017 - European Association of Osseointegration Congress
 EAO Congress organisation and scientific secretariat office
 c/o Colloquium
 Phone: +33 1 44 64 15 15
 Fax: +33 1 44 64 15 16
 E-mail: eaocongress@clq-group.com
 Website: www.eao.org

06-08 Mumbai, India
World Dental Show 2017
 IDA - Indian Dental Association
 Phone: +91 22 4343 4545
 Email: info@ida.org.in

09-14 San Francisco, Stati Uniti
AAOMS 2017
99th American Association of Oral and Maxillofacial

Surgeons Annual Meeting
 American Association of Oral and Maxillofacial Surgeons
 Phone: +1 847 678 6200
 Toll free: 800 822 6637
 Fax: +1 847 678 6286
 Website: www.aaoms.org

11-14 San Diego, Stati Uniti
AAID 2017 American Academy of Implant Dentistry, 66th Annual Meeting
 American Academy of Implant Dentistry
 Phone: +1 312 335 1550
 Toll free: 877 335-AAID (2243)
 Fax: +1 312 335 9090
 E-mail: info@aaid.com
 Website: www.aaid.com

11-14 Ufa, Russia
Dental-Expo Ufa 2017
 Dental-Expo
 Phone: +7 495 921 4069
 Fax: +7 495 921 4069
 Email: info@dental-expo.com
 Website: www.dental-expo.com

12-14 Budapest, Ungheria
Dental World 2017 - 17th edition
 Event Organizer Hungary Ltd.
 Phone: +36 1 202 2994
 Fax: +36 1 202 2993
 Email: info@dental.hu
 Website: www.dentalworld.hu

12-14 Praga, Repubblica Ceca
Pragodont 2017 - The 25th Annual of International Dental Fair
 INCHEBA EXPO PRAHA, spol. s r.o.
 Email: info@incheba.cz
 Website: www.incheba.cz

12-15 Sofia, Bulgaria
Sofia Dental Meeting 2017 - 10th International Forum on

Dental Medicine
 Sofia Dental Meeting
 Phone: +359 2 866 2257
 +359 884 27 84 83
 Email: sofiadentalmeeting@gmail.com
sofiadentalmeeting@dir.bg
office@sdm.bg

13-15 Istanbul, Turchia
EDAD 2017 - 21st International Congress of Esthetic Dentistry
 Turkish Academy of Esthetic Dentistry
 Phone: +90 212 2174707
 Fax: +90 212 2172404
 E-mail: damla@edad.org.tr
 Website: www.edad.org.tr

14 Monaco di Baviera, Germania
ID Infotage Dental Munich 2017
 Messe Berlin GmbH
 Phone: +49 30 3038 0
 Fax: +49 30 3038 2325

19-21 Atlanta, Stati Uniti
ADA 2017 - American Dental Association Annual Meeting
 American Dental Association
 Tel: +1 312 440 2500
 Website: www.ada.org

19-21 Birmingham, Regno Unito
BDIA Dental Showcase - Birmingham 2017
 The British Dental Industry Association
 Email: admin@bdia.org.uk
 Phone: +44 1494 782873
 Website: www.bdia.org.uk

20-21 Stoccarda, Germania
Fachdental Sudwest 2017
 Landesmesse Stuttgart GmbH
 Phone: +49 711 18560-0

Fax: +49 711 18560-2440
 Email: info@messe-stuttgart.de
 Website: www.messe-stuttgart.de

25-27 San Pietroburgo, Russia
Dental-Expo St. Petersburg 2017
 Phone: +7 812 380 6000
 Email: dental@primexpo.ru
 Website: dentalexpo-spb.ru

25-28 Shanghai, Cina
DenTech China 2017 - The 21st International Exhibition and Symposium on Dental Equipment Technology and Products
 International Developing Manager: Sandra Shen
 Phone: +86 21 61573953
 +86 21 61573953
 Email: sandra.shen@ubm.com

27-29 Istanbul, Turchia
GreatIST 2017 - Professional Dental Meetings and Expo
 Vestiyer Akademi
 Phone: +90 212 481 02 20
 Fax: +90 212 481 02 46
 Email: bilgi@vyg.com.tr
 Website: www.vyg.com.tr

31-02 Novosibirsk, Russia
Dentima Siberia 2017
Medima Siberia 2017
 ITE Siberia
 Phone: +7 383 363 00 63
 Fax: +7 383 363 79 01
 Email: welcom@sibfair.ru
 Website: dentimaexpo.ru

Da Pierrel l'offerta completa per l'anestesia dentale.

Scopri tutte le caratteristiche degli iniettori precaricati monouso Pierrel su: landing.dentalweb.it/pierrel

L'innovazione che semplifica l'anestesia nella pratica odontoiatrica

Depositato presso AIFA in data 18.05.2017 - RCP nella pagina seguente

RIASSUNTO DELLE CARATTERISTICHE DEL PRODOTTO




1. DENOMINAZIONE DELLA SPECIALITÀ MEDICINALE - ARTICAINA CON ADRENALINA PIERREL - 40 mg/ml soluzione iniettabile con adrenalina 1:100.000* - 40 mg/ml soluzione iniettabile con adrenalina 1:200.000* - **2. COMPOSIZIONE QUALITATIVA E QUANTITATIVA** **Articaina 40 mg/ml soluzione iniettabile con adrenalina 1:100.000.** Ogni ml di soluzione contiene: Articaina cloridrato 40,00 mg - Adrenalina bitartrato 18,20 mcg equivalenti a mcg 10 di adrenalina - **Articaina 40 mg/ml soluzione iniettabile con adrenalina 1:200.000.** Ogni ml di soluzione contiene: Articaina cloridrato 40,00 mg - Adrenalina bitartrato 9,10 mcg equivalenti a mcg 5 di adrenalina - **Eccezioni con effetto noto:** sodio metabisolfito - **3. FORMA FARMACEUTICA** Soluzione iniettabile. - **4. INFORMAZIONI CLINICHE - 4.1 Indicazioni terapeutiche** Articaína 40 mg/ml soluzione iniettabile con adrenalina 1:100.000 Interventi chirurgici sulle mucose e sull'osso che richiedono intensa ischemia: interventi chirurgici sulla polpa dentaria (amputazione ed estirpazione); estrazione di denti con parodontite apicale e fratturati (osteotomia); interventi chirurgici di lunga durata (per esempio: intervento di Caldwell-Luc, osteosintesi percutanea, cistectomia, interventi mucogengivali, preparazione di cavità e di monconi per l'applicazione di corone). - **Articaína 40 mg/ml soluzione iniettabile con adrenalina 1:200.000** Interventi di routine, come evulsione di denti singoli od in serie, preparazioni di cavità e di monconi per l'applicazione di corone, in particolare in pazienti affetti da gravi malattie sistemiche. - **4.2. Posologia e modo di somministrazione** - Per le estrazioni normali non complicate di denti dell'arcata superiore in stato non infiammatorio, è per lo più sufficiente iniettare nel fornice vestibolare 1,8 ml (una cartuccia) di prodotto per ogni dente. Eccezionalmente, può essere necessaria un'iniezione successiva di 1 - 1,8 ml. Si può evitare così il dolore dell'iniezione palatina. Nei casi in cui è necessario praticare un'incisione od una sutura nel palato, è sufficiente iniettare nel palato circa 0,1 ml per volta. In caso di estrazioni multiple di denti adiacenti, nella maggior parte dei casi il numero delle iniezioni vestibolari può essere ridotto. Per le estrazioni normali non complicate di premolari dell'arcata inferiore, si può rinunciare all'anestesia tronculare poiché è sufficiente l'anestesia plessica con una cartuccia (1,8 ml) di prodotto per ogni dente. Nel caso non si instauri anestesia completa, si consiglia di fare un'altra iniezione di 1 - 1,8 ml in sede vestibolare. Solo se anche in tal caso l'effetto analgesico non fosse completo, è indicata la consueta iniezione nel forame mandibolare. Per la preparazione di cavità e demolizione di monconi per corone, a seconda dell'entità e durata del trattamento, sono indicati (ad eccezione dei molari dell'osso mandibolare) da 0,5 a 1,8 ml di prodotto per ogni dente in sede vestibolare. Per le Istruzioni per l'uso dell'iniettore vedere paragrafo 6.6. **4.3. Controindicazioni** - Ipersensibilità già nota verso i componenti o sostanze strettamente correlate dal punto di vista chimico. Come per tutti gli anestetici locali che contengono adrenalina, è controindicata la somministrazione endovenosa. Controindicazioni classiche dell'adrenalina associata come vasocostrittore agli anestetici locali sono: le cardiopatie, le gravi arteriopatie, l'ipertensione, le manifestazioni ischemiche di qualsiasi tipo, l'emorragia essenziale, le nefropatie, l'ipertiroidismo, il diabete ed il glaucoma dell'angolo della camera anteriore dell'occhio, nonché l'impiego nelle anestesi a livello del distretto circolatorio terminale. **Gravidanza** presunta o accertata (v. 4.6.). **4.4. Avvertenze speciali e opportune precauzioni di impiego** - **ATTENZIONE.** Il prodotto contiene come conservante sodio metabisolfito: tale sostanza può provocare in soggetti sensibili e particolarmente negli asmatici, reazioni di tipo allergico ed attacchi asmatici gravi. Deve essere assolutamente evitata la somministrazione diretta in vena. Per evitare morsi alle labbra, alla lingua ed alle mucose il paziente deve essere sensibilizzato a non masticare nulla prima che sia tornata la sensibilità. Tenere fuori dalla portata dei bambini. Non utilizzare il prodotto oltre la data di scadenza indicata sulla confezione. Prima dell'uso il medico deve accertarsi dello stato di salute del paziente e delle sue condizioni circolatorie; deve altresì informarsi sulle terapie in corso e su eventuali reazioni allergiche antecedenti. Occorre evitare qualsiasi sovradosaggio di anestetico e non somministrare mai due dosi massime di quest'ultimo senza che sia trascorso un intervallo minimo di 24 ore. È necessario, comunque, usare le dosi e le concentrazioni più basse che possono consentire di ottenere l'effetto ricercato. La soluzione anestetica deve essere iniettata con cautela in piccole dosi dopo 10 secondi circa da una preventiva aspirazione. Specialmente quando si devono infiltrare zone molto vascolarizzate è consigliabile lasciare trascorrere circa 2 minuti prima di procedere al blocco loco-regionale vero e proprio. Il paziente deve essere mantenuto sotto accurato controllo sospendendo immediatamente la somministrazione al primo segno di allarme (per esempio modificazione del sensorio). È necessario avere la disponibilità immediata dell'equipaggiamento dei farmaci e del personale idonei al trattamento di emergenza, poiché in casi rari sono stati riferiti, a seguito dell'uso di anestetici locali, reazioni gravi, talora da esito infausto, anche in assenza di ipersensibilità individuale all'anestesia. L'anestesia locale deve essere evitata nelle zone infette e nelle infiammazioni. **4.5. Interazioni con altri medicinali e altre forme di interazione** - Non hanno determinato effetti diversi da quelli desiderati gli oppiacei usati di routine per la premedicazione e per la medicazione supplementare od altri analgesici, l'atropina, gli psicofarmaci o gli anestetici periferici o, in caso di anestesia generale supplementare, i barbiturici, gli anestetici da inalazione, le chetamine ed i neuroleptanalgesici. L'azione ipertensiva dei vasocostrittori di tipo simpaticomimetico, quale è l'adrenalina, può essere potenziata dagli antidepressivi triciclici o dagli IMAO. In caso di trattamento con tali farmaci, il prodotto pertanto deve essere usato con assoluta cautela. Interazioni di questo tipo sono state riferite con l'impiego di noradrenalina alla concentrazione di 1:25.000 e di adrenalina alla concentrazione di 1:80.000; quella contenuta nelle due formulazioni del prodotto (1:100.000 e 1:200.000) è inferiore, ciò nonostante si deve considerare l'eventualità di una interferenza di questo tipo. **4.6. Gravidanza ed allattamento** - Da non usare in gravidanza presunta o accertata. **4.7. Effetti sulla capacità di guidare veicoli e sull'uso di macchinari** - Solo il medico può decidere se, dopo l'intervento, il paziente può guidare veicoli od azionare macchine. - **4.8. Effetti indesiderati** - Si possono avere effetti indesiderati da elevato tasso plasmatico e reazioni da ipersensibilità attribuibili entrambi sia all'anestestico che al vasocostrittore. Effetti dovuti all'anestestico: sono descritti effetti indesiderati conseguenti ad elevato tasso plasmatico sia a carico del SNC che dell'apparato cardiovascolare. Gli effetti sul SNC descritti sono: eccitazione, tremori, disorientamento, vertigini, midriasi, aumento del metabolismo e della temperatura corporea e, per dosi molto elevate, trisma e

convulsioni; se è interessato il midollo allungato si ha compartecipazione dei centri cardiovascolari, respiratorio ed emetico con sudorazione, aritmie, ipertensione, tachipnea, broncodilatazione, nausea e vomito. Gli effetti di tipo periferico a carico dell'apparato cardiovascolare sono: bradicardia e vasodilatazione. Le reazioni allergiche si verificano per lo più in soggetti ipersensibili ma vengono riferiti molti casi con assenza di ipersensibilità individuale nell'anamnesi. Le manifestazioni di carattere locale comprendono eruzioni cutanee di tipo vario, orticaria, prurito; quelle a carattere generale broncospasmo, edema laringeo fino al collasso cardiorespiratorio da shock anafilattico. Effetti dovuti al vasocostrittore: per la sua azione sul circolo, può determinare effetti non desiderabili di vario tipo specialmente nei soggetti non normali sotto il profilo cardiocircolatorio: ansia, sudorazione, difficoltà respiratorie, aritmie cardiache, ipertensione (particolarmente grave nei soggetti già ipertesi e negli ipertiroidei), cefalea acuta, fotofobia, dolore retrosternale e faringeo, vomito; nel caso comparissero sintomi di questo tipo si deve sospendere subito la somministrazione. Qualora insorgessero altri effetti indesiderati collegabili all'utilizzo del farmaco sensibilizzare il paziente ad informare il proprio medico. **4.9. Sovradosaggio** - Al primo segno di allarme occorre interrompere la somministrazione, porre il paziente in posizione orizzontale ed assicurare la pervietà delle vie aeree somministrandogli ossigeno in caso di dispnea grave o effettuando la ventilazione artificiale (pallone di Ambu). L'uso di anestetici deve essere evitato per non aggravare la situazione aumentando il consumo di ossigeno. Eventuali convulsioni possono essere controllate con l'uso di diazepam in dose di 10-20 mg per via endovenosa; sono sconsigliabili invece i barbiturici che possono accentuare la depressione bulbare. Il circolo può essere sostenuto con la somministrazione di cortisonici in dosi appropriate per via endovenosa: possono aggiungersi soluzioni diluite di alfa-beta stimolanti ad azione vasocostrittiva (mefentermina, metaramidolo ed altri) o di solfato di atropina. Come anticidioso può essere impiegato il bicarbonato di sodio in concentrazione mirata, per via endovenosa. **5. PROPRIETÀ FARMACOLOGICHE - 5.1. Proprietà farmacodinamiche** - Il prodotto contiene articaina, anestetico locale di tipo amidico, che si caratterizza chimicamente per essere l'unico derivato tiofenico tra gli anestetici locali finora in uso. Entrambe le formulazioni del prodotto sono anestetici locali per l'anestesia plessica e tronculare ad azione analgesica rapida e profonda (tempo di latenza da 1 a 3 minuti) con ottimale tollerabilità tessutale. La durata dell'anestesia superficiale con Articaína 40 mg/ml soluzione iniettabile con adrenalina 1:200.000 è in media di 45 minuti; con Articaína 40 mg/ml soluzione iniettabile con adrenalina 1:100.000 in media di 53 minuti. La buona tollerabilità tessutale e la blanda vasocostrizione consentono la cicatrizzazione delle ferite senza complicazioni. **5.2. Proprietà farmacocinetiche** - La dose massima di articaina tollerata per via intramuscolare nel topo è compresa tra 50 e 100 mg/kg e nel ratto sino a 50 mg/kg; per via endovenosa, la DMT si situa fino a 5 mg/kg nel ratto e fino a 10 mg/kg nel topo. I risultati delle prove di tossicità subacuta, condotte in varie specie animali con dosi diverse, non evidenziano alcuna deviazione dalla norma dei parametri considerati. Gli studi specifici, condotti nel ratto e nel coniglio, indicano che l'articaina è priva di attività teratogena. **5.3. Dati preclinici di sicurezza** - L'adrenalina (1:100.000 - 1:200.000) aggiunta all'articaina rallenta il passaggio dell'anestetico in circolo e in tal modo mantiene una concentrazione tessutale attiva più prolungata aumentando l'efficacia anestetica dell'articaina; in tal modo l'adrenalina permette di utilizzare quantità di anestetico più piccole, ottenendo ugualmente dei tassi plasmatici favorevoli. **6. INFORMAZIONI FARMACEUTICHE - 6.1. Elenco degli eccipienti** - Sodio cloruro, sodio metabisolfito, acqua per preparazioni iniettabili. **6.2. Incompatibilità** - Non sono note. - **6.3. Periodo di validità** - 2 anni a confezione integro correttamente conservato. **6.4. Speciali precauzioni per la conservazione** - Non conservare a temperatura superiore a 25°C. - **6.5. Natura del confezionamento primario e contenuto della confezione** - La cartuccia è disponibile nei seguenti confezionamenti: Astuccio di cartone contenente n° 100 cartucce sterili da 1,8 ml in vetro trasparente ad alta resistenza idrolitica (tipo I) con stantuffo in gomma bromobutilica. Chiusura della cartuccia costituita da ghiera di alluminio e guarnizione in gomma. Oppure: Astuccio di cartone contenente n° 10 iniettori monouso precaricati con cartuccia da 1,8 ml in vetro trasparente ad alta resistenza idrolitica (tipo I) con stantuffo in gomma bromobutilica. Chiusura della cartuccia costituita da ghiera di alluminio e guarnizione in gomma. **6.6. Precauzioni particolari per lo smaltimento e la manipolazione** - Il medicinale non utilizzato e i rifiuti derivati da tale medicinale devono essere smaltiti in conformità alla normativa locale vigente. Le informazioni seguenti sono destinate esclusivamente agli operatori sanitari Per il corretto uso dell'iniettore da parte dell'odontoiatra si rimanda alle istruzioni d'uso di seguito riportate: **CONTENUTO** - Ogni blister contiene un iniettore monouso precaricato con una cartuccia di anestetico dentale Pierrel e pronto per l'uso. Le informazioni generali sono indicate sulla confezione contenente 100 iniettori. **DESCRIZIONE DEI COMPONENTI**

rimuovere il cappuccio dell'ago fino al momento dell'iniezione.



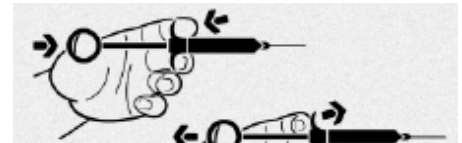
Step 4: afferrare l'iniettore inserendo il pollice nell'anello dello stantuffo e mettendo il dito indice e medio sulle alette di supporto.



Step 5: rimuovere il cappuccio di protezione anteriore dell'ago e procedere con l'iniezione.



Note: Il particolare stantuffo dell'iniettore consente di effettuare la prova di aspirazione del pistone per evitare l'ingresso accidentale del liquido anestetico nei vasi sanguigni. Per facilitare l'azione, posizionare le dita come mostrato in figura, con il dito indice in contrapposizione al dito medio.

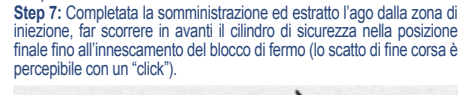


Step 6: Somministrare la quantità di anestetico necessaria

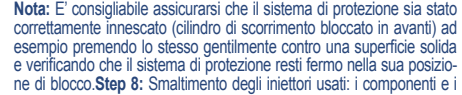


Note: E' possibile effettuare iniezioni multiple allo stesso paziente con il medesimo iniettore. In caso di iniezioni multiple effettuate con lo stesso iniettore, nel caso in cui si debba riporre l'iniettore tra una somministrazione e quella successiva, è consigliabile attivare parzialmente il sistema di protezione portando il cilindro di scorrimento in avanti, facendo attenzione a non bloccarlo a fine corsa. Al momento della somministrazione di un'ulteriore porzione di anestetico, è necessario ritrarre il cilindro di protezione finché questo non sarà bloccato nella sua posizione iniziale.

Step 7: Completata la somministrazione ed estratto l'ago dalla zona di iniezione, far scorrere in avanti il cilindro di sicurezza nella posizione finale fino all'innescamento del blocco di fermo (lo scatto di fine corsa è percepibile con un "click").

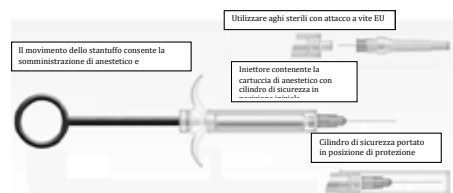


Note: E' consigliabile assicurarsi che il sistema di protezione sia stato correttamente innescato (cilindro di scorrimento bloccato in avanti) ad esempio premendo lo stesso gentilmente contro una superficie solida e verificando che il sistema di protezione resti fermo nella sua posizione di blocco. **Step 8:** Smaltimento degli iniettori usati: i componenti e i materiali di imballaggio devono essere smaltiti seguendo le precauzioni di sicurezza e le vigenti normative per i rifiuti a rischio biologico nonché quelle relative agli oggetti contenenti parti appuntite e/o taglienti.



ATTENZIONE: Utilizzare una sola volta. Non sterilizzare, non riutilizzare. - La sterilizzazione dell'iniettore potrebbe compromettere l'integrità funzionale del dispositivo e/o provocare la rottura dell'iniettore col farmaco in esso contenuto, che a sua volta può provocare danni anche gravi al paziente. Il riutilizzo dell'iniettore può generare un rischio di contaminazione del dispositivo e può causare infezioni al paziente, tra cui, ma non limitatamente, la trasmissione di malattie infettive da un paziente a un altro. La contaminazione del dispositivo può causare danni anche gravi al paziente.

7. TITOLARE DELL'AUTORIZZAZIONE ALL'IMMISSIONE IN COMMERCIO PIERREL PHARMA S.R.L. - Strada Statale Appia, 46/48 - 81043 Capua (CE) - 8. NUMERO DELL'AUTORIZZAZIONE ALL'IMMISSIONE IN COMMERCIO - 40 mg/ml Soluzione iniettabile con adrenalina 1:100.000* - 100 Cartucce da 1,8 ml AIC n°031815018 - 40 mg/ml Soluzione iniettabile con adrenalina 1:200.000* - 100 Cartucce da 1,8 ml AIC n°031815020 - 40 mg/ml soluzione iniettabile con adrenalina 1:100.000* - 100 Iniettori monouso precaricati con cartucce da 1,8 ml AIC n°031815032 - 40 mg/ml soluzione iniettabile con adrenalina 1:200.000* - 100 Iniettori monouso precaricati con cartucce da 1,8 ml AIC n°031815044 - 40 mg/ml soluzione iniettabile con adrenalina 1:100.000* - 10 Iniettori monouso precaricati con cartucce da 1,8 ml AIC n°031815057 - 40 mg/ml soluzione iniettabile con adrenalina 1:200.000* - 10 Iniettori monouso precaricati con cartucce da 1,8 ml AIC n°031815069 - **9. DATA DELLA PRIMA AUTORIZZAZIONE/RINNOVO DELL'AUTORIZZAZIONE** - 13/05/1998-13/05/2008 - 10. **DATA DI REVISIONE DEL TESTO** -3/11/16



NOTA: non incluso nella confezione. - **ISTRUZIONI D'USO - Step 1-2:** controllare l'integrità della confezione e aprirla con attenzione senza l'utilizzo di strumenti da taglio. **ATTENZIONE:** Non usare l'iniettore se la confezione risulta aperta o danneggiata. **Step 3:** scegliere l'ago di lunghezza necessaria all'attività clinica, con attacco a vite EU; rimuovere la protezione posteriore dell'ago ed inserirlo nella testa dell'iniettore buccando la membrana della cartuccia contenente l'anestetico; avvitare l'ago sulla filettatura dell'iniettore fino a fine corsa. - **ATTENZIONE:** Non

PREZZO REGIME DI FORNITURA: USP, medicinali soggetti a prescrizione medica limitativa, utilizzabili esclusivamente da specialisti: anestesisti rianimatori, specialisti in odontoiatria e stomatologia, odontoiatri, chirurghi maxillo-facciali. - **PREZZO:** confezione 100 cartucce € 71,64 - confezione 100 iniettori € 214,92 - confezione 10 iniettori € 21,49 - **FARMACI NON ANCORA VALUTATI AI FINI DELLA RIMBORSABILITÀ DENOMINATA CLASSE C (nn)**

DENTISTI

SETTEMBRE

CAD CAM

Data: 22-23
Bologna, BO
Ivoclar Vivadent
Tel. 051.6113581
Fax 051.6113585
www.ivoclarvivadent.it
Integral Fashion - La Faccetta in ceramica: dal monolitico alla stratificazione. Un lavoro sinergico tra clinico e tecnico
Musella V.

CHIRURGIA

Data: 15
Como, CO
Lake Como Institute
Tel. 031.2759092
Fax 031.243027
info@lakecomoinstitute.com
www.lakecomoinstitute.com
Corso di Implantologia e Chirurgia Orale. La moderna implantologia predicibile - mininvasiva - sicura

Data: 18
Sondrio
Megagen Italia
Tel. 031.656763
Fax 031.655324
frigerio@megagenitalia.it
Chirurgia orale: dalla diagnosi alla gestione di complicanze o degli imprevisti
Novelli G.

Data: 23
Firenze, FI
Eve-Lab
Tel. 055.0671000
nora.naldini@eve-lab.it
Il Giglio - Ruolo dei concetti piastri in nelle procedure ricostruttive
Merli M.

COLORE

Data: 23
Sutri, VT

Centro Corsi della Feniiiiix
Tel. 0761.600396
feniiiiix@tiscali.it
www.feniiiiix.com
Corso Introduttivo alla Teoria del Colore

CONSERVATIVA

Data: 08-09
Bologna, BO
Ivoclar Vivadent
Tel. 051.6113581
Fax 051.6113585
www.ivoclarvivadent.it
Semplificare la ricostruzione dei denti posteriori, modellare in modo semplice e veloce, mantenere ed estetica e funzione
Derchi G.

Data: 14
Fiumana, FC
Studio dott. Monari Adamo
Tel. 045.8301317
dottadamomonari@virgilio.it
Corso di odontoiatria conservativa
Monari A.

Data: 28-30
Ginevra, Svizzera
accademiaitalianaconservativa.it
Clinical protocol for the use of composite in advanced esthetic cases: Simplicity & reliability as key factors for success

Data: 29-30
Bologna, BO
Ivoclar Vivadent
Tel. 051.6113581
Fax 051.6113585
www.ivoclarvivadent.it
Riabilitazione adesiva. Soluzioni semplici per riabilitazioni di casi complessi abrasivo/erosivi
Parisini P., Braccini L.

ENDODONZIA

Data: 07-09
Fiumana, FC
AIE
www.accademiaitalianaendodonzia.it
Continuing Education (4 incontri)

Data: 09
Bologna, BO
AIE
www.accademiaitalianaendodonzia.it
Endodontic Courses SIE 2017 - Bologna

Data: 12
Brescia, BS
AIE
www.accademiaitalianaendodonzia.it
Endodontic Courses SIE 2017 - Brescia

Data: 16
Bolzano, BZ
AIE
www.accademiaitalianaendodonzia.it
Endodontic Courses SIE 2017 - Bolzano

ESTETICA
Data: 09-10
Trento, TN
Tel. 06.8861845
info@studiorossani.it
Corso Somministrazione Filler Tecnica TFT
Rossani F.

GESTIONE
Data: 29
Milano, MI
Glad
Tel. 380.7570822
info@gladschool.it
Gestione pazienti OSAS corso base
Livrini L.

Data: 30
Milano, MI
Glad
Tel. 380.7570822
info@gladschool.it
Alimentazione e salute orale
Livrini L.

GNATOLOGIA
Data: 08
Marina di Carrara, MS
segreteria@pierre-service.it
Tel. 0583.952923
I disordini temporomandibolari: dalle evidenze

alla pratica clinica
Manfredini D.
33 Crediti ECM

IMPLANTOLOGIA

Data: 14
Verona, VR
Nobel Biocare Italiana srl
laura.caroli@nobelbiocare.com
Riassorbimento severo del mascellare: opzioni di trattamento impianti zigomatici

Data: 16
Milano, MI
Tel. 06.64764651
dirscientifica@isimilano.eu
Corso di impianto-protesi su impianti ad ancoraggio zigomatico

Data: 19
Montano Lucino, CO
Megagen Italia
Tel. 031.656763
Fax 031.655324
frigerio@megagenitalia.it
Modellazione dei tessuti molli per estetica in implantologia
Rossi R.

Data: 21-22
Como, CO
Lake Como Institute
Tel. 031.2759092
Fax 031.243027
info@lakecomoinstitute.com
www.lakecomoinstitute.com
CLINICAL MASTER BIOHORIZONS - Contemporary treatment of the atrophic posterior maxilla: maxillary sinus surgery and alternative treatments
Testori T.

Data: 22
Melegnano, MI
Nobel Biocare Italiana srl - laura.caroli@nobelbiocare.com
Corso teorico pratico di implantoprotesi

Data: 26
Sesto Fiorentino, FI
Segreteria ISO



**CLINICHE SVIZZERE DI PRESTIGIO
CERCANO ODONTOIATRI**

Inviare CV a: contact@lausanne-dentaire.ch

 Con esperienza pluriennale

 Liberi professionisti

 Buon livello di Francese

REDDITI 14.000 - 28.000 €/MESE

swiss-dentalclinic.com | chablais-dentaire.ch | dentiste-aigle.com | lausanne-dentaire.ch

➤ AGENDA CORSI

Tel. 055.304458
iso@leone.it

Giornata dimostrativa di pratica implantologica su paziente
Targetti L.

Data: 26-27

Monaco di Baviera, Germania
Ms. Debora Martinez
debora.martinez@thommenmedical.com

Advanced course on surgical techniques and esthetic implantology comprehensive treatment strategies with dental implants
Hurzeler M.

Data: 29

Vimercate, MB
Nobel Biocare Italiana srl
laura.caroli@nobelbiocare.com

La chirurgia guidata applicata al concetto di trattamento All-on-4®

Data: 30

Massarosa, LU
Pierre Service srl
Tel. 0583.952923
segreteria@pierreservice.it

Attualità nel trattamento delle periimplantiti
Nanni F.

7 Crediti ECM

Data: 30

Mercallo, VA

DEI italia srl
valentina@deiitalia.it
Il carico immediato del dente singolo nei settori estetici: procedure cliniche e di laboratorio
Sabatiello V., Albertini G.

MARKETING

Data: 16
Como, CO
Lake Como Institute
Tel. 031.2759092
Fax 031.243027
info@lakecomoinstitute.com
www.lakecomoinstitute.com
Scuola di Management e Marketing
PellICCIA A.

ORTODONZIA

Data: 31-02
Cittadella, PD
Segreteria ISO
Tel. 055.304458
iso@leone.it
Casi a caso
Ferro R.

Data: 14
Trento, TN
eventi@aio.it
Trattamento ambulatoriale dell'atm dolorosa con infiltrazione di concentrato piastrinico autologo
3 Crediti ECM

Data: 15-16

Padova, PD

www.continuing-education.it
Face master in ortodonzia di II livello

Data: 18-19
Sesto Fiorentino, FI
Segreteria ISO
Tel. 055.304458
iso@leone.it

Metodologia della ricerca e preparazione di un lavoro scientifico in ortodonzia
Franchi L., Huanca Ghislanzoni L.T.

Data: 21-22
Pescara, PE
Segreteria ISO
Tel. 055.304458
iso@leone.it

Straight - Wire in Progress - Advanced Seminars in Orthodontics
Celli D.

Data: 21-23
Napoli, NA
www.continuing-education.it
Face perfezionamento evoluzione della tecnica S.W. del Dr. Roth
50 Crediti ECM

Data: 22-23
San Benedetto del Tronto, AP
Tel. 0735.781520
iapnor@iapnor.org
www.iapnor.org

Il ruolo integrativo della semeiotica osteopatica nelle valutazioni clinico-funzionali dell'apparato stomatognatico
Castaldo G., Pagnoni G., Pizzolorusso F.

Data: 23
Bari, BA
www.continuing-education.it
Tecnica SW filosofia Face Ortodonzia corso teorico-pratico
Cianci G., Notaristefano C., Ranieri G.

Data: 25-26
Sesto Fiorentino, FI
Segreteria ISO
Tel. 055.304458
iso@leone.it
Corso di ortodonzia rimovibile
Fantozzi F.

Data: 29
Roma, RM
Glad
Tel. 380.7570822
info@gladschool.it
IL Narval CC

Data: 30
Bari, BA
Orteam
Tel. 02.66711227
corsi@orteam.it
www.orteam.it

FISIOGRAFT BONE GRANULAR: RIGENERAZIONE DI ULTIMA GENERAZIONE.



Fisiograft Bone Granular è il mantentore di spazio di sintesi ideale per la rigenerazione ossea guidata. La struttura morfologica mima l'osso trabecolare, con trabecole sottili che consentono al nuovo tessuto osseo di occupare un volume superiore rispetto agli xenoinnesti. Fisiograft Bone Granular è un brevetto dei laboratori di ricerca e sviluppo di Ghimas, azienda leader nella produzione di sintetici, che da anni offre soluzioni affidabili e semplici per l'odontoiatria.

Ghimas S.p.A.

Via Cimarosa, 5 - 40033 Casalecchio di Reno (Bo) Italia - Tel. ++39 051 575353 - Fax ++39 051 575568
www.ghimas.it - info@ghimas.it



CE 0476

GHIMAS
70 | ANNIVERSARY | 1947 | 2017





TOUCH



LIVE



**EXPO
DENTAL
MEETING**

SAVE THE DATE!

**17 - 18 - 19
MAGGIO 2018**

www.expodentalmeeting.com

**ITALIAN
EXHIBITION
GROUP**
A merger of
Rimini Fiera and Fiera di Vicenza



LEARN

EXP03D

DIGITALIZE



LaStruttura

Digital Dentistry Solutions

Innovazione Digitale in Odontoiatria

Acquisire

Leggere

Comunicare

Comprendere

LaStruttura, nata come primo Milling Service Center in Italia, vanta oltre 10 anni di esperienza nell'utilizzo di procedure digitali in Odontoiatria.

Siamo un Digital Service Center, lavoriamo in Team con Odontoiatri ed Odontotecnici, integrando e catalizzando le competenze necessarie per affrontare e vincere la sfida di questo nuovo scenario.

SCOPRI DI PIÙ SU:
landing.dentalweb.it/lastruttura

I nostri Workshop e Corsi permettono di conoscere e valutare i vantaggi della produzione CAD/CAM in odontoiatria ed utilizzare la tecnologia digitale per tutte le tipologie di impronte e percorsi diagnostici seguendo il corretto workflow basato su procedure standardizzate e validate e sono rivolti sia ad Odontoiatri che Odontotecnici.

**DIGITAL DENTISTRY
SIMPLIFIED PROCEDURES - DDSP**

Tec. Straight-Wire Roth-Face
Cianci G., Notaristefano C., Ranieri G.

PARODONTOLOGIA

Data: 20
Genova, GE
sia@mvcongressi.it
Serate in amicizia SIA 2017
Il paziente con tasche parodontali: tecniche e tecnologie
Trombelli L.

Data: 20
Genova, GE
sia@mvcongressi.it
Serate in amicizia SIA 2017
Il paziente con tasche parodontali: tecniche e tecnologie
Trombelli L.

PROTESI

Data: 07-08
Napoli, NA
Orteam
Tel. 02.66711227
corsi@orteam.it
www.orteam.it
FACE perfezionamento
Cocconi R., Maccagnola V., Prada N., Domingo M.

Data: 15-16
Padova, PD
Orteam
Tel. 02.66711227
corsi@orteam.it
www.orteam.it
Master in ortodonzia di Il livello FACE
Cocconi R., Maccagnola V., Prada N.

Data: 15-16
Tivoli Terme, RM
Segreteria organizzativa
Tel. 0774.379166/339.5419371
info@afgtlab.it
www.afgtlab.it
AFG - Anatomic Functional Geometry - Corso base di modellazione naturale in cera con la tecnica AFG-THE
Cecere A.

Data: 27
Latina, LT
www.straumann.it
Riabilitazioni totali a carico immediato: Wonderbridge protocol
Ferrigno N., Laureti M.

Data: 29
Como, CO
Lake Como Institute
Tel. 031.2759092
Fax 031.243027
info@lakecomoinstitute.com
www.lakecomoinstitute.com
Live prosthesis 360°
Scutellà F.

SEDAZIONE

Data: 15-16
Foggia, FG
Tel. 06.8861845
info@studiorossani.it
Il Livello di Ipnosi Cli-

nica per Sanitari
Rossani F.

Data: 23
Sassari, SS
Tel. 06.8861845
info@studiorossani.it
Corso Introduttivo di Ipnosi Clinica per Sanitari
Rossani F.

Data: 30
Latina, LT
Tel. 06.8861845
info@studiorossani.it
Corso di Ipnosi Clinica per Sanitari I Livello
Rossani F.

OTTOBRE

CERAMICA

Data: 23
Sondrio
Megagen Italia
Tel. 031.656763
Fax 031.655324
frigerio@megagenitalia.it
Ceramiche integrali criteri per una scelta informata
Risciotti E.

CHIRURGIA

Data: 13
Massarosa, LU
segreteria@pierreservice.it
Tel. 0583.952923
Errori e complicanze in chirurgia orale
Barone R.
8 Crediti ECM

Data: 23-24
Como, CO
Lake Como Institute
Tel. 031.2759092
Fax 031.243027
info@lakecomoinstitute.com
www.lakecomoinstitute.com
La diagnosi in Odontoiatria per neolaureati e giovani odontoiatri
Testori T., Perrotti G., Bianchi F.

Data: 26-28
Palermo, PA
aggiornamenti.corsi@gmail.com
Tel. 055.2469342
Chirurgia orale complessa attraverso gli occhi dell'operatore
Barone R.
18 Crediti ECM

COLORE

Data: 28
Sutri, VT
Centro Corsi della Feniiiiix
Tel. 0761.600396
feniiiiix@tiscali.it
www.feniiiiix.com
Corso Introduttivo alla Teoria del Colore

#MILANO2017

19, 20 e 21 ottobre 2017

www.iao-online.com



*Unlock
your
potential*

Il primo **Congresso Internazionale IAO** avrà un format innovativo: si alterneranno sullo stesso argomento diversi clinici di chiara fama che parleranno delle indicazioni, controindicazioni e delle procedure tecnico-operative. La letteratura sarà analizzata da un esperto di “evidence based dentistry” e alla fine della sessione ci sarà l'intervento di un clinico di comprovata esperienza sull'argomento che fornirà utili raccomandazioni cliniche ai congressisti.

➤ AGENDA CORSI

CONSERVATIVA

Data: 06-14
Fiumana, FC
Tel. 0331.620500

Corso teorico pratico sui restauri anteriori in composito Spreafico R.

Data: 14
Cosenza, CS
AIC
www.academiaitalianadiconservativa.it
Haicarie

Data: 14
Firenze, FI
nora.naldini@eve-lab.it
Tel. 055.0671000
Il Giglio - Restauri diretti nei settori posteriori: procedure cliniche
Paolone G.

Data: 27-28
Bologna, BO
Ivoclar Vivadent
Tel. 051.6113581
Fax 051.6113585
www.ivoclarvivadent.it
Corso teorico-pratico di faccette in ceramica
Perakis N.

Data: 27-28
Firenze, FI
nora.naldini@eve-lab.it
Tel. 055.0671000
Il Giglio - The italian renaissance: endo and restorative minimal invasivity

DIGITALE

Data: 03-04
Bologna, BO
Ivoclar Vivadent
Tel. 051.6113581
Fax 051.6113585
www.ivoclarvivadent.it
Le tecniche digitali per lo studio e il laboratorio: estetica di superficie-abutment solutions
Ponzio A.

Data: 17
Montano Lucino, CO
Megagen Italia

Tel. 031.656763
Fax 031.655324
frigerio@megagenitalia.it
L'impiego delle tecnologie digitali nella protesi tradizionale ed adesiva
Ortensi L.

DISINFEZIONE

Data: 21
Palermo, PA
corsi@dentaltrety.it
Sterilizzazione e Disinfezione in Odontoiatria
Barengli L.

ENDODONZIA

Data: 06-07
L'Aquila, AQ
Dental Education on Video
Tel. 0862.25469
dentalonvideo@tiscali.it
Corso teorico pratico di endodonzia
Daniele L.
50 Crediti ECM

Data: 06-07
Firenze, FI
AIE
www.academiaitalianaendodonzia.it
Endodonzia clinica ed evidenza scientifica

Data: 19-21
Fiumana, FC
AIE
www.academiaitalianaendodonzia.it
Continuing Education (4 incontri)

Data: 20-21
L'Aquila, AQ
Dental Education on Video
Tel. 0862.25469
dentalonvideo@tiscali.it
Corso teorico pratico di endodonzia
Daniele L.
50 Crediti ECM

Data: 28
Sciacca, AG
eventi@aio.it
Nuovi protocolli in endodonzia: la tecnica hybrid

concept e l'endodonzia elettronicamente guidata
Provenzano
9 Crediti ECM

ESTETICA

Data: 20-21
Chieti, CH
marketing@bonesystem.it
Aumenti estetici tridimensionali con griglie in titanio
Scarano A., Assenza B.

GESTIONE

Data: 06
Bologna, BO
marte1000@libero.it
Conoscere il funzionamento delle famiglie: una risorsa per l'odontoiatra. Il livello
Terni M.

Data: 07
Bari, BA
aidipuglia@gmail.com
Corso di aggiornamento sicurezza d.lgs 81/08

Data: 07
Bologna, BO
marte1000@libero.it
La conoscenza di se stessi come strumento di conoscenza degli altri
Terni M.

IMPLANTOLOGIA

Data: 05
Viareggio, LU
Tel. 055.2469342
aggiornamenti.corsi@gmail.com
Casi complessi in chirurgia implantare.
Corso formativo avanzato
Barone R.

Data: 07
Milano, MI
Tel. 06.64764651
328.4642057
dirscntifica@isimilano.eu
Corso di implantoprotesi su impianti ad ancoraggio zigmatico

Data: 11
Bologna, BO
www.dentalclub.it

Corso BO: il ruolo dell'assistente in implantologia dentale
Cortesi Ardizzone V.

Data: 12-14
Fiumana, FC
valentina@ortensistrocchi.it
Tel. 051.221916
Corso di protesi implantare per odontoiatri e odontotecnici
Ortensi L.
26 Crediti ECM

Data: 14
Bologna, BO
Sweden & Martina
www.sweden-martina.com
PRAMA un impianto versatile
Canullo L.

Data: 23-24
Sesto Fiorentino, FI
Segreteria ISO
Tel. 055.304458
iso@leone.it
Corso clinico-pratico di Implantologia Osteointegrata e di Implantoprotesi
Targetti L.

Data: 26-28
Pavia, PV
Sweden & Martina
www.sweden-martina.com
Full immersion 3 days - advanced dental implant studies 2016 "live surgery" - "live prosthesis"
Cannizzaro G., Ferri V.

Data: 27
Latina, LT
www.straumann.it
Riabilitazioni totali a carico immediato: Wonderbridge protocol
Ferrigno N., Laureti M.

Data: 27-28
Fiumana, FC
corsi@dentaltrety.it
Tel. 0543.929129
Corso avanzato in terapia implantare - Modulo 2
Silvestri M., Trombelli L.

Data: 27-28
Roma, RM



Implantotecnica S.R.L.
MEMBRO DELLA RETE IMPLADENT FRANCHISING

Pronti per affrontare il futuro

- Ponti e Corone in Metallo
- Abutment Implantari Individuali per Fusione
- Ceramiche Cementate e Avvitate di Toronto Tradizionali ed a Carico Immediato
- Overdenture su Impianti
- Mascherine Radiologiche (DIME) per Analisi Siti Implantari
- Protesi su impianti a carico immediato
- Protesi combinata

Ritiro e consegna in tutta la Lombardia
Numero Verde 035.4829230

Implantotecnica s.r.l. Via Donizetti, 13/17 - 24049 Verdello (BG) | info@implantotecnica.it | www.implantotecnica.it

Segreteria ISO
Tel. 055.304458
iso@leone.it
Corso clinico-pratico di Implantologia Osteointegrata e di Implantoprotesi
Guerra M., Belcastro S., Palazzo L.

Data: 28
Milano, MI
ACME
Tel. 0761.228317
Fax 0761.345971
info@edizioniacme.it
Le complicanze impianto protesiche - Il modulo
Galli F.
8 Crediti ECM

MANAGEMENT
Data: 06-07
Bologna, BO
Ivoclar Vivadent
Tel. 051.6113581
Fax 051.6113585
www.ivoclarvivadent.it
Prevenzione e management dei fattori di rischio delle principali patologie orali: diagnosi, counseling e protocolli preventivi mirati
Strohmeier L., Cagetti M.G.

ORTODONZIA
Data: 06
Verona, VR
Glad

Tel. 380.7570822
info@gladschool.it
La gestione a 360° del canino incluso in ortodonzia
Turatti G.
8 Crediti ECM

Data: 06-07
Padova, PD
www.continuing-education.it
Face master in ortodonzia di II livello

Data: 07
Due Carrare, PD
Sweden & Martina
www.sweden-martina.com
SWM Users Meeting
Scarpa A.

Data: 07
Vimercate, MB
Sweden & Martina
www.sweden-martina.com
Corso di ortodonzia preventiva ed intercettiva occluso-guide, nite-guide, habit-corrector
Ierardo G.

Data: 13
Palermo, PA
Segreteria ISO
Tel. 055.304458
iso@leone.it
Corso clinico di ortodonzia e tecnica Straight-Wire su pazienti
Fortini A.

Data: 13-14
Bergamo, BG
www.meetingworks.it
info@meetingworks.it
Tel. 049.9403896
Fax 049.8595199
Diagnosi dell'occlusione tramite elettromiografia - procedure cliniche ed esami funzionali nella pratica quotidiana
12 Crediti ECM

Data: 13-15
Napoli, NA
www.continuing-education.it
Face perfezionamento evoluzione della tecnica S.W. del Dr. Roth
50 Crediti ECM

Data: 16-18
Milano, MI
info@studiofornara.eu
Tel. 02.97296453
Ritrattamenti ortogradi. Corso teorico pratico
Fornara R.

Data: 26-27
Sesto Fiorentino, FI
Segreteria ISO
Tel. 055.304458
iso@leone.it
Impariamo a fare Ortodonzia

Data: 27-28
Pesaro, PU
Sweden & Martina

www.sweden-martina.com
Tecnica straight-wire Mirabella: caratteristiche peculiari ed evoluzione
Mirabella D.

Data: 30-31
Sesto Fiorentino, FI
Segreteria ISO
Tel. 055.304458
iso@leone.it
Impariamo una tecnica Straight-Wire
Fortini A., Giuntoli F.

PARODONTOLOGIA
Data: 06-07
Ancona, AN
Dental Campus
Tel. 071.918469
segreteria@dentalcampus.it
La gestione delle infezioni odontogene, le tecniche di biopsia, la gestione delle piccole neoformazioni benigne intra-orali
Chiapasco M.

Data: 07
Firenze, FI
MJ Eventi
Tel 055.576856
Fax 055.5059360
eventi@mjeventi.eu
Corso teorico-pratico modulare di parodontologia clinica
Rotundo R.



Analisi Digitale dell'Occlusione Dentale



La tecnologia digitale più avanzata al mondo per la valutazione dell'occlusione dentale.

Scopri cos'è, come funziona, cosa misura.

Vai su:
<http://bit.ly/teethan>

Problema disinfezione risolto.

Disinfection problem solved



La disinfezione dei tessuti è un problema costante per chiunque operi in campo sanitario.

In Pastelli abbiamo adottato una soluzione permanente, attiva già a BASSE TEMPERATURE che permette il rilascio di molecole di argento puro (999) nell'acqua di lavaggio garantendo un naturale e continuo processo antibatterico attivo su più di 650 tra differenti tipi di batteri, parassiti, funghi e virus, il tutto senza effetti collaterali negli uomini, animali e piante.

BREVETTO DEPOSITATO

Il metodo di prova "Dynamic Shake Flask" (beuta a scuotimento dinamico) in conformità alla normativa di prova ASTM E2149-01 è il sistema ottimale per dimostrare l'effetto antimicrobico imitando l'uso dei tessuti. Test ulteriori sono stati effettuati a dimostrazione dell'efficacia del Sistema Pastelli DIS-SY 2017.



landing.dentalweb.it/pastelli



PASTELLI

Data: 13-14
Torino, TO
segreteria@sdp.it
Il dente "gravemente compromesso": parametri biologici e clinici per conservarlo o estrarlo

Data: 14
Massarosa, LU
segreteria@pierreservice.it
Tel. 0583.952923
Chirurgia piezoelettrica nella pratica clinica Falchetta I.
9 Crediti ECM

Data: 14
Viareggio, LU
segreteria@pierreservice.it
Tel. 0583.952923
Approccio parodontale e perimplantare non chirurgico Roncati Parma Benfenati M.
5 Crediti ECM

Data: 16
Genova, GE
sia@mvcongressi.it
Serate in amicizia SIA 2017 Efficacia ed efficienza delle tecniche di "rigenerazione" dei tessuti parodontali Capri D.

Data: 21
Firenze, FI
MJ Eventi
Tel. 055.576856
Fax 055.5059360
eventi@mjeventi.eu
Corso annuale in parodontologia Cairo F.

Data: 27
Due Carrare, PD
Sweden & Martina
www.sweden-martina.com
Corso intensivo: la parodontologia nella pratica clinica quotidiana Corrente G., Abundo R.

Data: 28
Benevento, BN
MJ Eventi
Tel. 055.576856
Fax 055.5059360
eventi@mjeventi.eu
Corso teorico-pratico "di parodontologia e implantologia" 2017 Rupe A., Garocchio S.

Data: 28
Pozzuoli, NA
www.andinapoli.it
Indicazioni e limiti della terapia rigenerativa parodontale Cavalcanti R.

PROTESI
Data: 06-07
Tivoli Terme, RM
Segreteria organizzativa

Tel. 0774.379166/339.5419371
info@afgtlab.it
www.afgtlab.it
AFG - Anatomic Functional Geometry - Corso base di modellazione naturale in cera con la tecnica AFG-THE Cecere A.

Data: 11-14
Bologna, BO
Ivoclar Vivadent
Tel. 051.6113581
Fax 051.6113585
www.ivoclarvivadent.it
Corso di protesi totale su paziente Casucci A., Ielasi A.

Data: 20
Como, CO
Lake Como Institute
Tel. 031.2759092
Fax 031.243027
info@lakecomoinstitute.com
www.lakecomoinstitute.com
Live prosthesis 360° Scutellà F.

Data: 26-28
San Benedetto del Tronto, AP
Tel. 0735.781520
iapnor@iapnor.org
www.iapnor.org
La protesi fissa neuromio-fasciale in laboratorio Cattaneo R.

RADIOLOGIA
Data: 06
Roma, RM
corsiecm@airp.it
Corso di Anatomia Radiologica in Riabilitazione

SEDAZIONE
Data: 14-15
Roma, RM
Tel. 06.8861845
info@studiorossani.it
Corso di Ipnosi Clinica per Sanitari I Livello Rossani F.

ODONTOTECNICI

SETTEMBRE

CAD CAM
Data: 08-09
Bologna, BO
Ivoclar Vivadent
Tel. 051.6113581
Fax 051.6113585
www.ivoclarvivadent.it
Zenostar Solution. Tre tipi di zirconia "Quando, Dove e Come" Strigl S.

Data: 22-23
Bologna, BO

Ivoclar Vivadent
Tel. 051.6113581
Fax 051.6113585
www.ivoclarvivadent.it
Integral Fashion - La Facetta in ceramica: dal monolitico alla stratificazione. Un lavoro sinergico tra clinico e tecnico Musella V.

COLORE
Data: 16
Sutri, VT
Centro Corsi della Feniiiiix
Tel. 0761.600396
feniiiiix@tiscali.it
www.feniiiiix.com
Corso sul Colore e Forma in Protesi Totale (teorico-pratico)

Data: 23
Sutri, VT
Centro Corsi della Feniiiiix
Tel. 0761.600396
feniiiiix@tiscali.it
www.feniiiiix.com
Corso Introduttivo alla Teoria del Colore

CONSERVATIVA
Data: 29-30
Bologna, BO
Ivoclar Vivadent
Tel. 051.6113581
Fax 051.6113585
www.ivoclarvivadent.it
Riabilitazione adesiva. Soluzioni semplici per riabilitazioni di casi complessi abrasivo/erosivi Parisini P., Braccini L.

DIGITALE
Data: 19
Bologna, BO
Ivoclar Vivadent
Tel. 051.6113581
Fax 051.6113585
www.ivoclarvivadent.it
Workshop Digital Competence Day Maleci A.

IMPLANTOLOGIA
Data: 29
Lecce, LE
Sweden & Martina
www.sweden-martina.com
Protocolli clinici della protesi su impianti dall'elemento singolo in zona estetica alla riabilitazione totale Luongo R.

Data: 30
Meralco, VA
DEL italia srl
Tel. 0331969270
valentina@deiitalia.it
Il carico immediato del dente singolo nei settori estetici: procedure cliniche di laboratorio Sabatiello V., Albertini G.
9 Crediti ECM

PROTESI
Data: 08
Brescia, BS
Siced
Tel./Fax 030.2092960
www.siced.info
Soluzioni Anatomiche e ibride cut-back con la zirconia Multilayered Rondoni D.

Data: 21-23
San Benedetto del Tronto, AP
Tel. 0735.781520
iapnor@iapnor.org
www.iapnor.org
La protesi fissa neuromio-fasciale in laboratorio Tammaro G., Tomasella G.

Data: 15-16
Brescia, BS
Siced
Tel./Fax 030.2092960
www.siced.info
La Tecnica CORE & SHELL applicata alla metallo ceramica Noritake EX-3 Santi A.

Data: 15-16
Brescia, BS
Siced
Tel./Fax 030.2092960
www.siced.info
AFG: I Codici Segreti dell'Anatomia Dentale (corso annuale) Battistelli A.

Data: 15-16
Brescia, BS
Siced
Tel./Fax 030.2092960
www.siced.info
Corso di Stratificazione di Estetica Bianca e Rosa in Ceramica Dalla Riva L.

Data: 15-16
Brescia, BS
Siced
Tel./Fax 030.2092960
www.siced.info
La Tecnica CORE & SHELL applicata alla metallo ceramica Noritake EX-3 Santi A.

Data: 15
Brescia, BS
Siced
Tel./Fax 030.2092960
www.siced.info
Protesi su impianti Balbo E.

Data: 15-16
Conegliano, TV
Tressis Italia corsi-tressis@gmail.com
www.naturalceramic.it
Masterclass Natural Day Nicoletti G.

Data: 15-16
Tivoli Terme, RM
Segreteria organizzativa

AGENDA CORSI

Tel. 0774.379166/339.5419371
info@afgtlab.it
www.afgtlab.it
AFG - Anatomic Functional Geometry - Corso base di modellazione naturale in cera con la tecnica AFG-THE
Cecere A.

Data: 22-23
Bologna, BO
Ivoclar Vivadent
Tel. 051.6113581
Fax 051.6113585
www.ivoclarvivadent.it
Corso di estetica in protesi totale. Dalla modellazione del corpo protesico alla colorazione dei denti e delle flange
Nadalini D.

Data: 22-23
Forlì, FC
Maestri Giulio
Cell. 333.3821205
odontogiulio@gmail.com
www.mariotti-italy.com
Corso base e avanzato di fresaggio in protesi implantare

Data: 28-30
Brescia, BS
Siced
Tel./Fax 030.2092960

www.siced.info
Full Immersion in Protesi Totale
Zollo A.

Data: 29
Brescia, BS
Siced
Tel./Fax 030.2092960
www.siced.info
I provvisori nella tecnica delle preparazioni a finire
Bertoni A.

CERAMICA
Data: 15-16
Bologna, BO
Ivoclar Vivadent
Tel. 051.6113581
Fax 051.6113585
www.ivoclarvivadent.it
La zirconia nelle grandi riabilitazioni: l'importanza della dimensione "rosa"
Zilio A.

Data: 15-16
Bologna, BO
Ivoclar Vivadent
Tel. 051.6113581
Fax 051.6113585
www.ivoclarvivadent.it
Press the e.max. Massima

innovazione nella tecnologia di termopressatura
Braccini L.

Data: 15-16
Brescia, BS
Siced
Tel./Fax 030.2092960
www.siced.info
Corso di Stratificazione Estetica Bianca e Rosa in Ceramica
Dalla Riva L.

OTTOBRE

COLORE
Data: 06-07
Sutri, VT
Centro Corsi della Feniiiiix
Tel. 0761.600396
feniiiiix@tiscali.it
www.feniiiiix.com
Corso sulla colorazione della Zirconia e Disilicato

Data: 20-21
Sutri, VT
Centro Corsi della Feniiiiix
Tel. 0761.600396
feniiiiix@tiscali.it
www.feniiiiix.com

Corso Master sul Colore (pratico)

Data: 28
Sutri, VT
Centro Corsi della Feniiiiix
Tel. 0761.600396
feniiiiix@tiscali.it
www.feniiiiix.com
Corso Introduttivo alla Teoria del Colore

DIGITALE
Data: 03-04
Bologna, BO
Ivoclar Vivadent
Tel. 051.6113581
Fax 051.6113585
www.ivoclarvivadent.it
Le tecniche digitali per lo studio e il laboratorio: estetica di superficie-abutment solutions
Ponzio A.

Data: 17
Bologna, BO
Ivoclar Vivadent
Tel. 051.6113581
Fax 051.6113585
www.ivoclarvivadent.it
Workshop Digital ompetence Day
Maleci A.

IMPLANTOLOGIA
Data: 12-14
Fiumana, FC

PRODUZIONE DI PONTI
IMPLANTARI IN RE(L)AX

 **ceramill® m-gin**



* Reliable-All-on-X


AMANNGIRRBACH

THE "REAX"* BRIDGE.

Produrre ponti su impianti con gengiva incorporata diventa semplicissimo grazie al software M-Gin e a Zolid HT+ - zirconia ad alta trasparenza, ma con alta resistenza meccanica.



Amann Girrbach AG
Fon +43 5523 62333-105
www.amanngirrbach.com

valentina@ortensistrocchi.it
Tel. 051.221916
Corso di protesi implantare per odontoiatri e odontotecnici
Ortensi L.
26 Crediti ECM

Data: 26-28
Pavia, PV
Sweden & Martina
www.sweden-martina.com
Full immersion 3 days - advanced dental implant studies 2016 "live surgery" - "live prosthesis"
Cannizzaro G., Ferri V.

Data: 28
Milano, MI
ACME
Tel. 0761.228317 - fax 0761.345971
info@edizioniacme.it
Le complicitanze impianto protesiche - Il modulo
Galli F.
8 Crediti ECM

ORTODONZIA

Data: 27-28
Milano, MI
Segreteria ISO
Tel. 055.304458
iso@leone.it
Corso di Ortodonzia Rimovibile
Fantozzi F.

PROTESI

Data: 06-07
Tivoli Terme, RM
Segreteria organizzativa
Tel. 0774.379166
339.5419371
info@afgtlab.it
www.afgtlab.it
AFG - Anatomic Functional Geometry - Corso base di modellazione naturale in cera con la tecnica AFG-THE
Cecere A.

Data: 11-14
Bologna, BO
Ivoclar Vivadent
Tel. 051.6113581

Fax 051.6113585
www.ivoclarvivadent.it
Corso di protesi totale su paziente
Casucci A., Ielasi A.

Data: 20-21
Forlì, FC
Maestri Giulio
Cell. 333.3821205
odontogiulio@gmail.com
www.mariotti-italy.com
Corso base e avanzato di fre-saggio in protesi implantare

Data: 26-28
San Benedetto del Tronto, AP
Tel. 0735.781520
iapnor@iapnor.org
www.iapnor.org
Protesi totale, protesi implantare e riequilibratore occlusale neuromiofasciale (r.o.n.m.f.) in laboratorio
Tammaro G., Tomasella G.

IGIENISTI

SETTEMBRE

GESTIONE

Data: 15
Bologna, BO
www.straumann.it
Corso per lo Staff: Comunicazione efficace al paziente. Strategie vincenti per migliorare il proprio Business. La relazione con il paziente. 1° Giornata
Morini M.

IGIENE

Data: 23
Porto San Giorgio, FM
Unid
segreteria@unid.it
Percorso formativo per Igienisti Dentali 2017
Regione Marche



FATTI FURBO!

Per i tuoi annunci economici vai su infodent.it/annunci



Data: 30
Lamezia Terme, CZ
Unid
segreteria@unid.it
Percorso formativo per Igienisti Dentali 2017
Regione Calabria

ORTODONZIA

Data: 22-23
San Benedetto del Tronto, AP
Tel. 0735.781520
iapnor@iapnor.org
www.iapnor.org
Il ruolo integrativo della semeiotica osteopatica nelle valutazioni clinico-funzionali dell'apparato stomatognatico.

OTTOBRE

GESTIONE

Data: 07
Bari, BA
aidipuglia@gmail.com
Corso di aggiornamento sicurezza d.lgs 81/08

Data: 13
Bologna, BO
www.straumann.it
Corso per lo Staff: Comunicazione efficace al paziente. Strategie vincenti per migliorare il proprio Business. La relazione con il paziente. 1° Giornata
Morini M.

PROTESI

Data: 26-28
San Benedetto del Tronto, AP
Tel. 0735.781520
iapnor@iapnor.org
www.iapnor.org
La protesi fissa neuromiofasciale in laboratorio
Cattaneo R.

PARODONTOLOGIA

Data: 13-14
Torino, TO
segreteria@sidp.it
Il dente "gravemente compromesso": parametri biologici e clinici per conservarlo o estrarlo

ASSISTENTI, PERSONALE AUSILIARIO

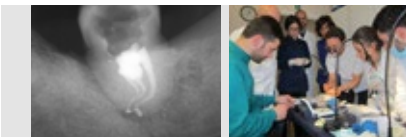
OTTOBRE

IMPLANTOLOGIA


Data: 11
Bologna, BO
www.dentalclub.it
Corso BO: il ruolo dell' assistente in implantologia dentale
Cortesi Ardizzone V.

STERILIZZAZIONE

Data: 27
Udine
www.dentalclub.it
Corso base disinfezione e sterilizzazione per assistenti
Cortesi Ardizzone V.

<p>Docente: Dott. Lucio Daniele</p> <p>Corso Teorico-pratico in ENDODONZIA 6-7 ottobre e 20-21 ottobre 2017 8 Giornate: 4 teorico-pratiche 4 di frequentazione dello studio</p>  <p>50 CREDITI ECM Quota: € 1.000,00 + iva (agevolata)</p>	<p>Dental Education on Video</p> <p>Docente: Dott. Lorenzo Daniele</p> <p>Corso Teorico-pratico in ENDODONZIA AVANZATA 17-18 novembre e 1-2 dicembre 2017 8 Giornate: 4 teorico-pratiche 4 di frequentazione dello studio</p>  <p>50 CREDITI ECM Quota: € 1.100,00 + iva</p>	<p>Corso Teorico-Pratico RIALZO DI SENO MASCELLARE ad approccio crestale con Live Surgery 1° sessione: 28 ottobre 2017 2° sessione: 17 febbraio 2018</p>  <p>Quota: € 320,00 + iva</p>
--	--	---

Tutte le info e brochure completa sulla pagina Facebook Corsi Endodonzia Dottor Lucio Daniele - Quota agevolata per gli Under 32 e Studenti CLMOPD
Info e prenotazioni: tel. 0862 25469 - Cell. 333 7696075 - Email: dentalonvideo@tiscali.it Sede dei Corsi: Medical Tech Rent Srl, Viale Corrado IV, 6 - L'AQUILA



Oggi: otto ore di ottimo lavoro
Stasera: due ore di grande tennis

SCOPRI LA PROMOZIONE
Visita il sito: www.swident.it

Swident: lavori bene, vivi meglio.

I riuniti Swident sono i migliori alleati della tua professione, e del tuo tempo libero. Affidabili, robusti, efficienti, ti aiutano a migliorare le performance del tuo studio. Nessun inconveniente, niente fermi macchina, tutto fila liscio. Ed è tutto un altro vivere.

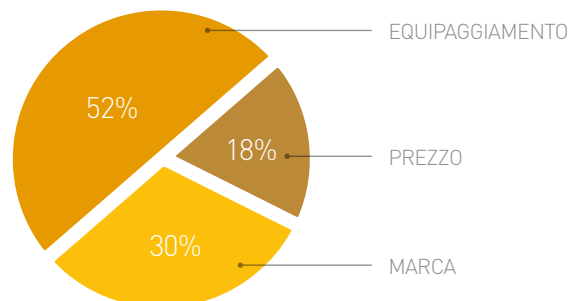


Riuniti fino a 10.000 Euro

Sondaggio su **280** responder

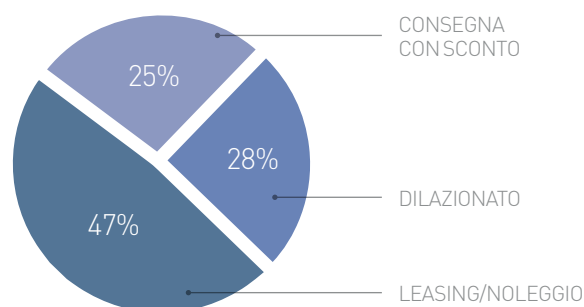
Nella scelta di un riunito quali aspetti reputa più importanti?

Il prezzo	50	18 %
La marca	84	30 %
L'equipaggiamento	146	52 %



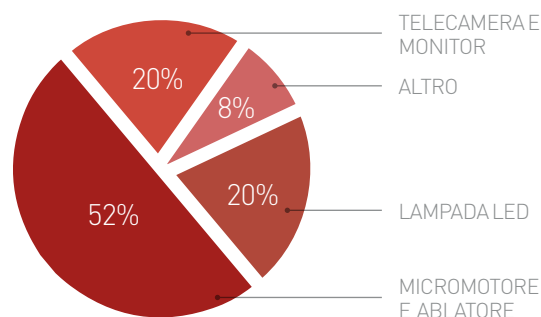
Tra le modalità di pagamento qual è quella che preferisce?

Leasing/Noleggjo	132	47 %
Pagamento alla consegna con sconto	70	25 %
Pagamento dilazionato direttamente all'azienda	78	28 %



Tra i vari optional di cui può essere dotato un riunito, quale per Lei è il più importante?

Telecamera e monitor	56	20 %
Micromotore ed ablatore	146	52 %
Lampada operatoria a LED	56	20 %
Altro	22	8 %



Il presente sondaggio ha solo valore informativo e rappresenta una manifestazione di opinioni degli iscritti al portale Infodent.it

➤ RIUNITI FINO A 10.000 EURO		p				
Prodotto	ECO.LINE	FRIEND UP	INTEGO, INTEGO PRO	ITALO STANDARD ITALO MULTIMEDIA	LINE UP	NICE ONE
Produttore	Linea Diretta	Swident srl	Dentsply Sirona	Linea Diretta	Linea Diretta	Miglionico srl
Integrazione modulare	Si	No	Si	Si	Si	Si
Monitor e telecamera intraorale elettromedicali integrati	•	Si	Si optional	Si/No (standard)	Si	No
Lampada polimerizzante	Assente	Presente su tavoletta medico e assistente optional	Presente su tavoletta medico optional	Assente	Assente	Presente a scelta su tavoletta medico o assistente
Campo luminosità lampada fotopolimerizzante (lux – min-max), ampiezza fascio e assorbimento (W) lampada	30.000, 3 assi di movimentazione	1.250 mw/cm ² con puntale da 7,5 fino a 3000 mw/cm ² con puntale 5,5. Spettro effettivo da 430 a 470 nm	Potenza 1250-2000 mw/cm ²	Intensità 6.500-28.500, 3 assi di movimentazione	30.000, 3 assi di movimentazione	•
Fonte luminosa della lampada	Led	Alogena, led opzionale	Led	Led	Led	Led
Collegamenti LAN del riunito alla rete dello studio	No	Si	Opzionale	No	No	Si
Gruppo idrico	Sospeso	Sospeso	A terra	Sospeso	Sospeso	Sospeso
Computer medicale integrato	No	Si	No	No	No	Si
N° strumenti presenti nella dotazione e dimensioni tavoletta	Ablatore, siringa aria/acqua, 3 cordoni f.o., sgabello. Dimensioni faretra: 42x45 cm	Fino a 5	Max 5	Ablatore, siringa aria/acqua, 3 cordoni f.o., sgabello. Dimensioni faretra: 42x45 cm	Ablatore, siringa aria/acqua, 3 cordoni f.o., sgabello. Dimensioni faretra: 42x45 cm	5
Micromotore elettrico e giri/min	Non compreso	A torque fisso/60-40.000	Micromotore Sirona BL ISO e brushless sterilizzabile f.o. led/1200-40.000 memorizzabili torque regolabile	•	Non compreso	Max Bien Air/500-40.000
Display su tavoletta medico	No	No	Si	No	No	No
N° strumenti tavoletta assistente presenti nella dotazione	3	Fino a tre strumenti (es. 2 tubi aspirazione, lampada foto o siringa)	Max 4	3	3	2
Comandi presenti sulla tavoletta assistente	Movimentazione poltrona, reset e last position, bicchiere, bacchetta, lampada	Riempimento bicchiere, riempimento bacchetta	Comandi poltrona S, O, bicchiere, risciacquo, lampada, funzioni	Movimentazione poltrona, reset e last position, bicchiere, bacchetta, lampada	Movimentazione poltrona, reset e last position, bicchiere, bacchetta, lampada	Movimentazione poltrona, richiamo posizioni, posizione di sicurezza, acqua bicchiere/bacchetta, acqua calda/fredda, on/off lampada operatore

AVVERTENZE IMPORTANTI PER IL LETTORE

L'assenza di alcuni prodotti all'interno del Confronto è dovuta alla mancata comunicazione dei dati da parte delle case Produttrici/Importatrici oppure perché la redazione non ha avuto notizia della presenza sul mercato italiano dei prodotti di determinate aziende. I dati e le informazioni presenti in questa sezione e negli eventuali approfondimenti pubblicati nella successiva collegata, sono forniti dalle aziende produttrici e/o importatrici e/o distributori dei prodotti, le quali si assumono tutte le responsabilità legate alla loro veridicità e correttezza. Le responsabilità fanno a capo alle aziende che appaiono nella voce "Fornitore dati tecnici". Se tale campo è vuoto la responsabilità è dell'azienda che appare alla voce "Produttore". In particolare Infodent si dichiara esente da ogni responsabilità relativa ai prezzi comunicati dalle aziende nella scheda fornita e dalla eventuale esclusiva che dovesse avere un'azienda nel poter importare o commercializzare il

Legenda: p approfondimento + focus prodotto

	Standard	Standard	Safety handpiece	Standard	Standard	Standard	Standard
Tipo di cordoni	Standard						Standard
Comandi gestuali	Si	No	Si lampada	Si	Si	No	No
Poltrona con movimenti compensati	Si	No	Si	Si	Si	Si	Si
Pedaliera multifunzione per controllo strumenti, poltrona e lampada	Si	No	Si	Si	Si	Si	Si
Funzionalità per mancini/ambidestri	No	Si	Si optional	Si	No	No	No
Sistema antiriflusso spray	Si	Si	Si	Si	Si	Si	Si
Sistema di disinfezione dei circuiti idrici degli spray e degli strumenti	Si tramite 2 taniche sotto il gruppo idrico	Si sistema di filtraggio 0,05 su tutto il circuito idraulico e sistema safety spray a mezzo bottiglia per la disinfezione del circuito idrico	Si su pro	Si tramite 2 taniche sotto il gruppo idrico	Si tramite 2 taniche sotto il gruppo idrico	Si tramite 2 taniche sotto il gruppo idrico	No
Indipendenza circuiti cannule aspirazione	Si	Si	Si	Si	Si	Si	Si
Sistema indipendente di alimentazione spray	Si	Si	Si	Si	Si	Si	Si
N. di memorizzazioni per professionista consentite	3	4	2	3	3	0	0
Sistemi di sicurezza presenti	No	Antischacciamento su seduta poltrona, schienale poltrona e tavoletta assistente. Filtro HEPA su scarico aria turbine che garantisce una riduzione del livello di contaminazione, bacinella asportabile e autoclavabile, sistema safe air system	•	Si, opzionale su standard	No	3	3
Teleassistenza da remoto via ethernet	No	No	Si optional	No	No	No	No
Lavaggio cannule di aspirazione	No	No	Si optional	No	No	No	No
Prezzo di listino*	Euro 4.590,00	Non fornito	Non fornito	Euro 6.450,00, euro 5.450,00 (standard)	Euro 5.990,00	Non fornito	Non fornito
Info azienda	Tel 035.731895 www.lineadirettamed.com	Tel. 051.6258657 www.swident.it	www.sirona.it/it/products/riuniti/intego/	Tel. 035.731895 www.lineadirettamed.com	Tel 035.731895 www.lineadirettamed.com	Tel 080.759552 www.miglionico.net	

prodotto, non potendo verificare se esiste per ogni prodotto un prezzo imposto dalla casa madre o un'esclusiva nella distribuzione. Le aziende che forniscono i dati tecnici pur non avendone la legittimità si assumono ogni responsabilità direttamente nei confronti di un'azienda terza che si senta lesa o riceva danni da tale pratica. Eventuali rimostranze in merito dovranno essere rivolte DIRETTAMENTE all'azienda responsabile di aver fornito i dati, mandando solo per conoscenza ad Infodent eventuali comunicazioni. Gli eventuali errori materiali o di trascrizione commessi dalla redazione dovranno essere comunicati all'indirizzo info@infodent.it e saranno divulgati sui numeri successivi come Errata Corrigere. Se gli errori di comunicazione fanno capo alla azienda, la redazione, valutando il caso specifico, deciderà se procedere alla pubblicazione della errata corrigere. La presente rubrica ha finalità di informazione giornalistica, non di repertorio, non ha pretesa di esaustività e non vuole esprimere giudizi sui prodotti. Il lettore è invitato a non interpretare come una scelta redazionale la elencazione di prodotti o la mancata citazione di altri.

* I prezzi si intendono al netto di IVA

> RIUNITI FINO A 10.000 EURO									
Prodotto	OPPORTUNITY COMPACT	OPPORTUNITY LITE	OVER	PARTNER	PIAVE P30	PIAVE P75	SS ONE		
Produttore	Copega	Copega	Tecnomed Italia srl	Swident srl	Ascor Group	Ascor Group	Simple&Smart		
Integrazione modulare	Si	No	Si	No	Si	Si	Si		
Monitor e telecamera intracamerale elettromedicali integrati	•	Si	Si	Si	No	No	Si		
Lampada polimerizzante	Assente	Presente su tavoletta medico e assistente optional	Presente su tavoletta medico e assistente	Presente su tavoletta medico e assistente	Assente	Assente	Presente su tavoletta assistente		
Campo luminosità lampada fotopolimerizzante (lux - min-max), ampiezza fascio e assorbimento (W) lampada	30.000, 3 assi di movimentazione	1.250 mw/cm ² con puntale da 7,5 fino a 3000 mw/cm ² con puntale 5,5. Spettro effettivo da 430 a 470 nm	350 Mw/cm ²	1.250 mw/cm ² con puntale da 7,5 fino a 3.000 mw/cm ² con puntale 5,5. Spettro effettivo da 430 a 470 nm	•	•	•		
Fonte luminosa della lampada	Led	Alogena, led opzionale	Led, alogena	Led	•	•	Led		
Collegamenti LAN del riunito alla rete dello studio	No	Si	No	Si	No	No	Si		
Gruppo idrico	Sospeso	Sospeso	Sospeso	Sospeso	Sospeso	Sospeso	Sospeso		
Computer medicale integrato	No	Si	Si	Si	No	No	•		
N° strumenti presenti nella dotazione e dimensioni tavoletta	Ablatore, siringa aria/acqua, 3 cordoni f.o., sgabello. Dimensioni faretra: 42x45 cm	Fino a 5	5	Tavoletta operatore fino a 5 strumenti	4 strumenti - 455x355x105 mm	4 strumenti - 455x355x105 mm	5 strumenti, una siringa completa, 1 ablatore con 5 punte e 3 cordoni a fibra ottica		
Micromotore elettrico e giri/min	Non compreso	A torque fisso/60-40.000	Induzione torque 20-100%/2.000-40.000	Micromotore elettrico a torque fisso/60-40.000	Bien-Air MC2 Isolite 300/60-40.000 con luce	Bien-Air MC2 Isolite con luce	Made by TKD Italy brushless; LED/ 40.000		
Display su tavoletta medico	No	No	Si	No	No	No	Si		
N° strumenti tavoletta assistente presenti nella dotazione	3	Fino a tre strumenti (es. 2 tubi aspirazione, lampada foto o siringa)	4	Fino a quattro strumenti (es. 2 tubi aspirazione, lampada foto e siringa)	2	2	3		
Comandi presenti sulla tavoletta assistente	Movimentazione poltrona, reset e last position, bicchiere, bacinella, lampada	Riempimento bicchiere, riempimento bacinella	Movimenti poltrona-bicchieri, bacinella boiler, lampada	Riempimento bicchiere, riempimento bacinella, movimenti poltrona, richiamo memoria poltrona e accensione lampada operatoria	Riempimento bicchiere, lavaggio bacinella	Riempimento bicchiere, lavaggio bacinella	Bicchieri, bacinella, reset, risciacquo, movimentazione poltrona, boiler acqua calda, comando negatoscopio		

AVVERTENZE IMPORTANTI PER IL LETTORE

L'assenza di alcuni prodotti all'interno del Confronto è dovuta alla mancata comunicazione dei dati da parte delle case Produttrici/Importatrici oppure perché la redazione non ha avuto notizia della presenza sul mercato italiano dei prodotti di determinate aziende. I dati e le informazioni presenti in questa sezione e negli eventuali approfondimenti pubblicati nella successiva collegata, sono forniti dalle aziende produttrici e/o importatrici e/o distributori dei prodotti, le quali si assumono tutte le responsabilità legate alla loro veridicità e correttezza. Le responsabilità fanno a capo alle aziende che appaiono nella voce "Fornitore dati tecnici". Se tale campo è vuoto la responsabilità è dell'azienda che appare alla voce "Produttore". In particolare Infodent si dichiara esente da ogni responsabilità relativa ai prezzi comunicati dalle aziende nella scheda fornita e dalla eventuale esclusiva che dovesse avere un'azienda nel poter importare o commercializzare il

Legenda: approfondimento focus prodotto

	Standard	Standard	Standard	Safety handpiece	Standard	Standard	Standard	Standard	Standard
Tipo di cordoni	Standard								Standard
Comandi gestuali	No	No	No	Si	No	No	No	No	No
Poltrona con movimenti compensati	Si	Si	Si	Si	Si	Si	Si	Si	Si
Pedallera multifunzione per controllo strumenti, poltrona e lampada	Si	Si	Si	No	Si	Si	Si	Si	Si
Funzionalità per manichi/ambidestri	No	No	No	Si	Si	Si	No	No	Si
Sistema antiriflusso spray	Si	Si	Si	Si	Si	Si	Si	Si	Si
Sistema di disinfezione dei circuiti idrici degli spray e degli strumenti	Flushing	Flushing	Flushing	Si wek light Metasys	Si sistema di filtraggio 0,05 su tutto il circuito idraulico e sistema safety spray a mezzo bottiglia per la disinfezione del circuito idrico	No	No	No	No
Indipendenza circuiti cannule aspirazione	No	No	No	No	Si	Si	Si	Si	Si
Sistema indipendente di alimentazione spray	Si	Si	Si	Si	Si	Si	Si	Si	Si
N. di memorizzazioni per professionista consentite	4 più ritorno ultima posizione	4 più ritorno ultima posizione	4 più ritorno ultima posizione	4+trandelenburg	4	3	3	3	3
Sistemi di sicurezza presenti	Antischiacciamento base e schienale, autoesclusione degli strumenti	Antischiacciamento base e schienale, autoesclusione degli strumenti	Antischiacciamento base e schienale, autoesclusione degli strumenti	6 antischiacciamento e fermo poltrona in fase di lavoro	Antischiacciamento su seduta poltrona, schienale poltrona e tavoletta assistente. Filtro HEPA su scarico aria turbine che garantisce una riduzione del livello di contaminazione, bacinella asportabile e autoclavabile, sistema safe air system	Antischiacciamento base e schienale poltrona, blocco poltrona con strumenti attivi	Antischiacciamento base e schienale poltrona, blocco poltrona con strumenti attivi	Antischiacciamento base e schienale poltrona, blocco poltrona con strumenti attivi	Antischiacciamento elettrico
Teleassistenza da remoto via ethernet	No	No	No	No	No	No	No	No	Si
Lavaggio cannule di aspirazione	Si inserito nel sistema di igienizzazione Flushing	Si inserito nel sistema di igienizzazione Flushing	Si inserito nel sistema di igienizzazione Flushing	Si sistema Danivak Tecnomed	No	No	No	No	Si
Prezzo di listino*	Euro 9.750,00	Euro 9.950,00	Euro 9.950,00	Non fornito	Non fornito	Non fornito	Non fornito	Non fornito	Euro 8.900,00
Info azienda	Tel. 02.3282190 www.copega.it	Tel. 02.3282190 www.copega.it	Tel. 02.3282190 www.copega.it	Tel. 0721.955125 www.dentalastec.it	Tel. 051.6258657 www.swident.it	Tel. 02.89772030 www.rinutiplave.it	Tel. 02.89772030 www.rinutiplave.it	Tel. 02.89772030 www.rinutiplave.it	Tel. 035.0172056 www.simplesmart.it

prodotto, non potendo verificare se esiste per ogni prodotto un prezzo imposto dalla casa madre o un'esclusiva nella distribuzione. Le aziende che forniscono i dati tecnici pur non avendone la legittimità si assumono ogni responsabilità direttamente nei confronti di un'azienda terza che si senta lesa o riceva danni da tale pratica. Eventuali rimostranze in merito dovranno essere rivolte DIRETTAMENTE all'azienda responsabile di aver fornito i dati, mandando solo per conoscenza ad Infodent eventuali comunicazioni. Gli eventuali errori materiali o di trascrizione commessi dalla redazione dovranno essere comunicati all'indirizzo info@infodent.it e saranno divulgati sui numeri successivi come Errata Corrige. Se gli errori di comunicazione fanno capo alla azienda, la redazione, valutando il caso specifico, deciderà se procedere alla pubblicazione della errata corrige. La presente rubrica ha finalità di informazione giornalistica, non di repertorio, non ha pretesa di esaustività e non vuole esprimere giudizi sui prodotti. Il lettore è invitato a non interpretare come una scelta redazionale la elencazione di prodotti o la mancata citazione di altri.

* I prezzi si intendono al netto di IVA

iTalo.2017

LINEA DIRETTA da sempre sviluppa i propri riuniti grazie alla collaborazione con gli studi dentistici degli stessi soci fondatori



il gruppo idrico è un elemento particolarmente interessante, in quanto permette all'operatore, soprattutto durante le sedute chirurgiche, di lavorare agevolmente anche sul lato sinistro del paziente. Infine, il nuovo modello è equipaggiato con un doppio sistema di filtri per l'aspirazione e motori di movimentazione potenziati. A Rimini, durante la fiera Expodental Meeting, LINEA DIRETTA ha presentato il nuovo modello di iTalo e anche il nuovo sito internet aziendale, che diventerà una vera e propria piattaforma di comunicazione ed offrirà informazioni innovative e sempre aggiornate.

iTalo standard
Euro 5.450,00 + iva

iTalo multimedia
Euro 6.450,00 + iva

Dal continuo e costante lavoro **nel 2017 LINEA DIRETTA è orgogliosa di proporre un nuovo modello: iTalo.2017.**

Abbiamo infatti apportato importanti migliorie rispetto alla precedente versione come, ad esempio, il radicale cambiamento dello schienale, che oggi risulta molto più avvolgente per il paziente e più ergonomico per l'operatore: la nuova forma e la struttura più

sottile, oltre a dare al riunito un design ancor più accattivante, lascia maggiore spazio alle gambe del dentista, ciò a vantaggio di un movimento più libero e comodo. Anche il poggiatesta è stato perfezionato: una maggiore concavità consente al paziente un appoggio migliore e più confortevole. Il braccio che apre la postazione assistente è stato allungato ed abbiamo aggiunto un ulteriore snodo per facilitare l'uti-

lizzo degli aspiratori ai dottori che lavorano senza assistente. Un importante intervento di sviluppo è stato apportato al gruppo idrico: il telaio che lo supporta è stato completamente rivisto al fine di migliorare la stabilità della poltrona e, soprattutto, **oggi possiamo spostare, su richiesta, il gruppo idrico in modo da renderlo utilizzabile anche agli operatori mancini.**

Inoltre la possibilità di ruotare

Ringraziamo tutti i nostri clienti che ci hanno dato consigli e spunti per arrivare oggi alla nuova linea iTalo 2017.

+ PER INFORMAZIONI
LINEA DIRETTA
Leffe (BG)
Tel. 035.731895
www.lineadirettamed.com



**Disponibile da oggi anche
il nuovissimo sistema di riprese**

Scopri come fare per provarlo nel tuo studio. Contattaci


LABOMED LTS L'unico a fornire dotazione di serie completa



Via Livia Drusilla 12, Roma T. 06.768472 F. 06.76984002 www.lts-srl.com - info@lts-srl.com

DIO IMPLANT

TUTTO QUELLO DI CUI HAI BISOGNO



Sistematica Implantare
UFII HSA



DENTAL P. s.r.l.
distributore esclusivo
per l'Italia **DIO IMPLANT**

Dental P. s.r.l. Via Pietro Toselli 14 - 20812 Limbiate (MB)
Tel. 02.91.89.783 - Fax 02.99.04.44.39
www.dentalp.eu - commerciale@dentalp.eu

Infodent, ottimi i risultati a Rimini nel rinnovato stand collettivo



Una tre giorni intensa quella che ha visto Infodent impegnata ad Expodental Meeting 2017, uno degli appuntamenti più prestigiosi del comparto dentale al quale non poteva mancare. Come è consuetudine Infodent, marchio sinonimo di informazione merceologica del dentale, si è presentata ai propri stakeholder con uno stand collettivo completamente rinnovato nel layout e negli spazi. Una grande superficie con una grafica lineare e moderna che ha fatto da perfetta cornice alle 15 aziende del settore dentale italiano ed estero ospiti dello stand collettivo accomunate dal medesimo concept espositivo. "In questa edizione, abbiamo deciso di proporci con un nuovo look, sempre coerente con l'immagine corporate di Infodent, per poter ospitare in modo sempre più accogliente i clienti e co-espositori - ha dichiarato Gisella Benedetti, Communication area Manager

di Infodent - La nostra indole rivolta al miglioramento e all'innovazione tocca tutti gli aspetti delle nostre attività: partendo dalla ricerca di nuovi servizi, passando attraverso le tecnologie fino ad arrivare all'immagine e alla comunicazione".

Riscontro positivo e notevole interesse anche per la nuova iniziativa presentata da Infodent durante la fiera e in linea con il tema digitale della manifestazione, si tratta di "D.D.U. - Digital Dentistry Universe, l'area online e offline interamente dedicata al digitale nella pratica clinica odontoiatrica. Uno spazio in cui il professionista può consultare monografie e articoli sui diversi argomenti digitali: casi clinici e video, presentazione e descrizione di nuovi software e dispositivi, technical notes ed interventi delle aziende. Nostri partner in questa iniziativa un pool di

esperti identificati nell'eccellenza odontoiatrica italiana, molti dei quali impegnati attivamente nel vasto programma formativo sul tema digitale a cui Expodental Meeting ha dato particolare rilevanza. "La nuova era", il payoff che ha accompagnato la presentazione di questo nuovo servizio, rappresenta per Infodent la promessa e l'impegno nei confronti dei clienti di guardare sempre al futuro e alle nuove tecnologie.

"Siamo molto soddisfatti dei contatti stretti durante la seconda edizione di Expodental Meeting - ha dichiarato Riccardo Chiarapini, CEO di Infodent - a conferma che le fiere di settore si rivelano utili per lo sviluppo del nostro business. Per questo motivo, continueremo a investire anche in questa direzione". Per Infodent Expodental Meeting rimane un'ottima vetrina, "Un melting pot

di esperienze e professionalità - ha sottolineato Riccardo Chiarapini - che ci aiuta a mantenere alto il livello dei servizi, perché offre un punto di vista privilegiato sull'andamento del mercato e sulle novità del settore". Lo stand collettivo di Infodent si è dimostrato ancora una volta un'interessante sistema di presentazione fieristica che genera contatti di qualità. Le aziende partecipanti si sono dichiarate soddisfatte per aver raggiunto i propri obiettivi. Grazie all'ampio sostegno garantito da Infodent, gli espositori hanno potuto dedicare piena attenzione al proprio core business. Particolarmente apprezzati dai clienti, oltre al nuovissimo stand, l'accoglienza, l'organizzazione e il livello di affidabilità e serietà che Infodent da sempre assicura nel settore dentale.

www.infodent.it



ODONTOFLASH
Dental Cad-Cam Solutions

OFFERTA!!!

PER LE PRIME 4 CORONE RICHIESTE,
ANCHE DI LAVORI DIVERSI, 1 SARÀ IN OMAGGIO (4+1):

ZIRCONIO MONOLITICO TRASLUCENTE, €75 €52 CAD.

DISILICATO DI LITIO €90 €56 CAD.

Odontoflash - Laboratorio odontotecnico
di Gabriele Santagati
Via Martiri triestini, 5
20148 Milano, Italia

Tel.: +390237072902
Fax: +39024072385
www.odontoflash.eu
info@odontoflash.eu

**SI RELIZZANO IN
TECNOLOGIA CAD-CAM:**

- CORONE, PONTI E ARCADE IN ZIRCONIO MONOLITICO TRASLUCENTE
- CORONE E PONTI IN DISILICATO DI LITIO
- ABUTMENT PERSONALIZZATI
- PROVISORI IN PMMA
- TORONTO E BARRE FRESATE

NEXT IS NOW

Dentsply Sirona Congress 2017

29.30 SETTEMBRE

NH Laguna Palace, Mestre (VE)



Venerdì 29 settembre | 14.00-18.30 - Sabato 30 settembre | 08.30-13.00

• SESSIONE PLENARIA •

RELATORI

Dr. Alberto Maria **Albiero**
Prof. Eriberto **Bressan**
Prof. Marco **Calabrese**
Prof. Antonio **Cerutti**

Prof. Camillo **D'Arcangelo**
Dr. Marco **Degidi**
Dr. Mauro **Fazioni**
Dr. Roberto **Fornara**

Odt. Angelo **Gallocchio**
Dr. Giovanni **Giuliodori**
Dr. Emilio **Margutti**
Dr. Marco **Martignoni**

Dr. Aniello **Mollo**
Dr. Andrea **Nicali**
Dr. Francesco **Pieri**
Odt. Mario **Svanetti**

Venerdì 29 settembre | 10.00-13.00

MASTER CLASS

PEERS Italy | CEREC MASTERY | CONO CAD

QUOTA DI PARTECIPAZIONE INDIVIDUALE: 200€ + IVA*

EARLY BOOKING ENTRO IL 15 LUGLIO 2017: 150€ + IVA*

** La quota di iscrizione è individuale e comprende: registrazione alle Master Class, registrazione al congresso, pranzi e coffee break, incluso il dinner party.*

Per informazioni e iscrizioni: italia.academy@dentsplysirona.com - Tel. 045 82 81 803

MEDIA PARTNER

DENTAL TRIBUNE

INFODENT
MENSILE D'INFORMAZIONE MERCATOLOGICA DENTALE

QUINTESSENCE PUBLISHING
ITALIA

Hyperion X5, il sistema di imaging 3D/2D sospeso più piccolo al mondo



Hyperion X5 è l'innovativo sistema di imaging sospeso 3D/2D di MyRay che grazie alla sua struttura ergonomica e al design innovativo, può essere montato su qualsiasi parete idonea ad ospitare un radiografico intraorale, garantendo al dentista tutti i vantaggi di un imaging completo, direttamente nel proprio studio. Un dispositivo compatto e leggero, in grado di rispondere a molteplici esigenze diagno-

stiche, offre scansioni rapide 3D e 2D ad alta risoluzione e minima dose raggi. Hyperion X5 offre comodo accesso e ampia visuale, 3 guide laser, specchio frontale, fino a 5 punti di appoggio per il capo e solide maniglie in metallo per un posizionamento facilitato e stabile del paziente. La flessibilità delle impostazioni di Hyperion X5 ottimizza l'esame adattandolo alle dimensioni del paziente e

all'esigenza diagnostica. La presenza di un unico sensore 2D/3D rende estremamente rapida l'acquisizione dei dati. La funzione MultiPAN, sistema di elaborazione immagini 2D evoluto, consente di scegliere la panoramica più adatta per evidenziare il dettaglio di interesse clinico. La collimazione intelligente, la scansione ultrarapida e i bassi tempi di emissione, riducono l'esposizione ai raggi X a beneficio del paziente.

La tecnologia Cone Beam 3D genera un'infinità di dati in alta definizione (80 µm) in un'unica scansione ed in tempi estremamente contenuti. Il MultiFOV adegua le dosi raggi al campo di vista, da un minimo di 6X6cm a un massimo di 10X10cm. Hyperion X5 offre una varietà di impostazioni e automatismi, come la tecnologia di riconoscimento morfologico del paziente (MRT), il 2D Focus-Free e la centratura 3D assistita con Scout View, che semplificano e ottimizzano l'esecuzione dell'esame.

L'elaborazione delle immagini, sia 3D che 2D, è affidata a un unico software iRYS semplice e intuitivo, dotato di filtri automatici evoluti con visualizzazione 3D rendering.



Le funzionalità di condivisione permettono di esportare le immagini su diversi supporti e inserirle nei gestionali dello studio. La comunicazione della diagnosi in tempo reale con il paziente permette di stabilire immediatamente il trattamento necessario.

MyRay
Via Bicocca, 14c - 40026 Imola (BO)
Tel. 0542.653441
imaging@my-ray.com
www.my-ray.com



Via della Dogana, 30 - 03100 Frosinone (FR)
Tel 0775 202311 Fax 0775 202499
info@1flex.it www.1flex.it
f 1flextechnology @1flextech 1flex technology





M10 XR
Poliammide extrarigida

Maggior rigidità e resistenza
Permette di adattare lo spessore della protesi
Leggero ed economico con acciaio
Possibilità di ribasatura e aggiunte utilizzando materiali e tecniche convenzionali
Ideale per protesi totali overdenture e protesi provvisoria su impianti
Facile lucidatura o brillantezza luminosa
Non contiene Monomero - Anallergico
Riassorbibile con lo stesso materiale

Small 55 mm
Medium 85 mm
Large 120 mm

Si adatta al colore naturale dei tessuti





CLASSIC SR
Poliammide Semirigida

Equilibrio ottimale tra flessibilità e rigidità
Raccomandata per tutti i tipi di progettazione di protesi (totali, parziali, su impianti e combinate con metalli)

Riassorbibile con lo stesso materiale o resina a freddo
Alta luminosità e trasparenza

Small 55 mm
Medium 85 mm
Large 120 mm

Si adatta al colore naturale dei tessuti





ACRILATO FD
Acrilico iniettabile

Più resistente e leggero dell'acrilico convenzionale
Anallergico
Non contiene monomero
Indicato per protesi TOTALI
Riassorbibile in materia convenzionale e rimediabile

Large 120 mm

Si adatta al colore naturale dei tessuti





Deflex
La protesi da indossare

Servizi di Formazione e Supporto

LaStruttura fornisce attività formative, tramite un PROGRAMMA di EDUCAZIONE CONTINUA in ODONTOIATRIA DIGITALE, volto a far conoscere ed apprendere le moderne tecnologie di scansione, progettazione e produzione 3D.

I nostri Workshop e Corsi permettono di conoscere e valutare i vantaggi della produzione CAD/CAM in odontoiatria ed utilizzare la tecnologia digitale per tutte le tipologie di impronte e percorsi diagnostici seguendo il corretto workflow e procedure standardizzate e validate:

DIGITAL DENTISTRY SIMPLIFIED PROCEDURES - DDSPTM

Ovvero una DISCIPLINA al Servizio della "ALTRE" che sia di supporto all'operatore (clinico o odontotecnico) dall'Acquisizione fino alla Comprensione del DATO attraverso i passaggi Acquisire - Leggere - Comunicare - Comprendere.

Il percorso formativo comprende 3 moduli:



- 1) Primo MODULO:
Learn to **WALK**
- 2) Secondo MODULO:
Train to **RUN**
- 3) Terzo MODULO:
Study to **FLY**

Essi sono progressivamente connessi, caratterizzati nelle tematiche trattate da livelli di difficoltà crescente.

I moduli hanno come scopo costruire il percorso di in-

serimento di tecnologie e processi digitali all'interno delle diverse esigenze professionali, tenendo conto del livello di formazione desiderata, in modo da soddisfare le esigenze dei diversi operatori odontoiatrici (Odontoiatra-Odontotecnico-LaStruttura).

Eseguendo in progressione processi diagnostici sempre più specifici, semplici ed eseguibili di routine fino ad appli-

cazioni clinico-terapeutiche affidabili, ripetibili e ad alta predicibilità di successo.

LaStruttura come Digital Service Center offre un Team di Esperti al Servizio del Cliente per:

- Demo Scanner: dall'acquisizione al prodotto finale
- Procedure di scansione e Protocolli Operativi
- Flessibilità: nelle Soluzioni e nei Materiali
- Soluzioni Tecniche al servizio del Workflow Digitale
- Controlli di Qualità: Misurabilità e Check List
- Formazione e Supporto continui ed in remoto
- Toronto TEKNA: il risultato delle più avanzate applicazioni CAD/CAM, realizzata in 24 h, integralmente digitale.

LaStruttura spa
Via Tintoretto, 12 - Cassano Magnago (VA)
Tel. 0331.209434/Fax 0331.201953
ufficio@lastruttura.it
www.lastruttura.it


ASCOR GROUP SRL - Via dell'Industria, 2D - 20060 Pozzo d'Adda (MI) Tel: 02 89772030 info@riunitipiave.it www.riunitipiave.it

CHIAMA SUBITO !!!
per fissare un incontro

Ti sei perso la NOVITÀ
di EXPODENTAL...? niente paura... VIENI A SCOPRIRLA DA NOI !!!

BRILLIANT EverGlow[®], composito sub-microibrido universale

Lo splendore dell'arte



BRILLIANT EverGlow è un composito universale submicronico di ultima generazione, perfettamente idoneo per i restauri sia anteriori sia posteriori. È stato concepito per assicurare una facilità d'impiego combinata ad un'estetica superiore, grazie alla sua elevata capacità di integrazione cromatica ed alla composizione dei riempitivi che

mira alla lucentezza. **BRILLIANT EverGlow** garantisce risultati brillanti anche a lungo termine.

Restauri estetici con sistema Duo-Shade

Coltene è un innovatore nell'estetica dei colori. **BRILLIANT EverGlow** offre colori universali nel collaudato sistema Duo

Shade inventato da COLTENE. Questo è reso possibile grazie alle caratteristiche ottiche che consentono una perfetta integrazione con i denti adiacenti. Un risultato armonioso anche nei casi più complessi. I colori traslucidi imitano le aree di smalto particolarmente pronunciate, mentre i tre colori opachi pongono la base per mascherare le alterazioni cromatiche di elementi o tatuaggi da amalgama. La consistenza liscia e la stabilità dimensionale rendono **BRILLIANT EverGlow**, un materiale d'otturazione allo stato dell'arte, agevole e pratico da applicare nelle cavità. L'eccellente bagnabilità di **BRILLIANT EverGlow** lo rendono ideale per la cementazione di restauri indiretti quali **COMPONEER**, il sistema COLTENE di gusci diretti in composito.

Collegati alla landing page per scoprire come ricevere **GRATUITAMENTE** 5 siringhe di **BRILLIANT EG** + 1 siringa di **BRILLIANT EG FLOW (NOVITÀ IDS)**



landing.dentalweb.it/coltene-brillanteverglow

Coltene Italia Srl
Via A. Volta, 94 - 20832 Desio (MB)
Tel. 0362.626732
www.coltene.com

COMPOSITO SUB-MICROIBRIDO UNIVERSALE

BRILLIANT EverGlow[®]

Lo splendore dell'arte



Mai sentito parlare di **BRILLIANT EverGlow[®]**, il composito smart?



SCOPRI COME RICEVERLO IN OMAGGIO!

bit.ly/coltene

COLTENE

Il primo fornitore on-line di Monconi Compatibili

Dopo oltre 30 anni di esperienza, ricerca e sviluppo nel settore, abbiamo creato, nel 2013, il primo e-commerce dedicato alla vendita di monconi compatibili con le migliori marche di implantologia sul mercato:

AbutmentCompatibili.com

Offriamo dispositivi implantologici di altissima qualità, compatibili con i sistemi di implantologia più conosciuti nel mondo, organizzazione produttiva, logistica e assistenza. Sono già molti i laboratori e le cliniche in tutta Italia che hanno scelto di usufruire del nostro servizio di e-commerce per la qualità del prodotto, la tempestività del servizio, l'assistenza qualificata.

È possibile acquistare sia un singolo componente, sia una fornitura completa di monconi compatibili. I motivi che fanno



IL PRIMO FORNITORE ON-LINE DI ABUTMENT COMPATIBILI

di noi il primo fornitore online di monconi compatibili in Italia sono fondamentalmente tre:

1. Il punto di partenza è il TUO impianto, non il nostro catalogo. Ovvero: vogliamo migliorare il tuo modo di lavorare, non cambiarlo.
2. Adattiamo le consegne al TUO livello di urgenza. Ti serve il singolo moncone

oppure una fornitura completa? In entrambi i casi puoi ordinare in autonomia e ricevere i prodotti entro 48/72 ore all'indirizzo che preferisci.

3. Ti facciamo risparmiare fino al 70% sul prezzo dei monconi compatibili perché tagliamo i costi non necessari. Tutti i nostri monconi compatibili sono certificati.

Stai valutando il tuo primo ordine su

AbutmentCompatibili.com?

Ti regaliamo un bonus di benvenuto: nessun costo di spedizione e di contrassegno.

Fotografa il QR Code e scopri come ricevere il bonus benvenuto



landing.dentalweb.it/biaggini

AbutmentCompatibili.com
Via Aurelia Nord 340 ab
19031 Arcola (La Spezia)
Tel. 0187.509772
info@abutmentcompatibili.com
www.abutmentcompatibili.com

EYE OPENING

E se potessi avere un sistema a raggi-x per ogni tipo di applicazione?

Stellaris 3D

Cone beam multi FOV perfetto per ogni applicazione.



Scopri di più su
www.fonadental.it

FONA
CLOSER TO YOU

“Posso ridurre quasi del 50% i costi del mio laboratorio senza rinunciare alla massima qualità e affidabilità”

*Dr. Raffaele Filipo
Numero iscrizione Albo: 47310
Laurea in Odontoiatria
presso Università di Santiago di Compostela*

Cari amici e colleghi, in questo forte momento di crisi in cui è fondamentale ridurre i costi, voglio consigliarvi un nuovo Laboratorio: Dental Lab.

Una vera scoperta!

È già più di un anno che lavoro con loro ed i risultati sono eccellenti.

Posso offrire ai miei pazienti **un'alta qualità ad un prezzo al di sotto di quello che siamo abituati a pagare**, riducendo quasi del 50% i costi del laboratorio.

Se desiderate maggiori informazioni o avete domande, non esitate a contattarli, ve lo raccomando.



DENTAL
Lab

ITALIA • FRANCIA • SPAGNA • PORTOGALLO

tel. 06.97629562
e-mail: info@dental-lab.fr
www.dental-lab.fr

Corona metal-ceramica cr-co.....	37 euro
Struttura scheletrato cr-co.....	42 euro
Struttura protesi acrilica.....	39 euro
Corona zirconio-porcellana.....	89 euro

APPROFITTA DI QUESTA OCCASIONE UNICA

A SEGUITO DEL FORTE INTERESSE MANIFESTATO PER IL NOSTRO LABORATORIO
OFFRIAMO FINO AL 30 GIUGNO IL **PRIMO LAVORO GRATUITAMENTE**

TOTALMENTE GRATUITO

**INOLTRE EFFETTUANDO UN ORDINE ENTRO IL 31.07
AVRETE DIRITTO AI PREZZI BLOCCATI FINO A FINE 2017**

Recenti esperienze con sostituti ossei di sintesi nella rigenerazione ossea in chirurgia orale

La nostra esperienza nell'uso di biomateriali nella rigenerazione ossea in chirurgia orale si basa ormai su molte centinaia di casi ed è pubblicata in diversi lavori scientifici. Recentemente abbiamo testato in uno studio clinico un nuovo biomateriale sintetico granulare a base di idrossiapatite sinterizzata mentre, in un'analisi *in vitro*, la merceologia in granuli è stata comparata con lo stesso materiale prodotto in forma di blocco, ottenendo dei risultati molto interessanti in termini di rate di proliferazione cellulare. Entrambe le nuove esperienze sono state molto soddisfacenti. *Fisiograft Bone Granular* è un nuovo mantentore di spazio i cui granuli di idrossiapatite sono ottenuti per frantumazione a granulometria controllata di blocchetti porosi ottenuti dal burn-out di una spugna in

poliuretano. Il processo, brevettato da Ghimas, consiste nell'impregnare una spugna polimerica a celle aperte con una polvere di idrossiapatite nanometrica dispersa in un liquido e di sottoporre la spugna impregnata a un trattamento termico che, in assenza di ossigeno, provoca la distruzione del poliuretano e la sinterizzazione delle polveri. Dal punto di vista morfologico, la spugna sinterizzata a base di idrossiapatite nanometrica è omogenea, con pori variabili da 500 a 1000 μm di dimensione e con porosità interconnessa. (*) Nella rigenerazione ossea, al momento di scegliere un sostituto osseo occorre porre attenzione ai parametri che possono influenzare sia l'adesione che il tasso di proliferazione cellulare e che riguardano la natura fisica, la chimica del substrato,



così come l'architettura tridimensionale del materiale stesso. I risultati degli studi che abbiamo condotto con questo nuovo biomateriale, sia *in vitro* che *in vivo*, saranno a breve pubblicati e saranno noti importanti dettagli. Posso anticipare che ritengo che i vantaggi principali di *Fisiograft Bone Granular* siano la sua natura sintetica, la rimaneggiabilità nel lungo periodo e la alta quota di porosità interconnesse, **ideale per supportare la proliferazione cellulare.**

Claudio Stacchi
Università degli Studi
di Trieste Dipartimento
di Scienze Mediche,
Chirurgiche e della Salute

(*) tratto dal visual di presentazione del prodotto

Ghimas pa
Via Cimarosa Domenico, 85
Casalecchio Di Reno (BO)
ghimas@ghimas.com
www.ghimas.it

Komet

EndoExplorer.
La funzione determina la forma.

Un innovativo kit di strumenti per la preparazione ergonomica e delicata della cavità di accesso endodontica primaria e secondaria.

EX15.204.007 | EX1.204.007 | EX1L.204.007
EX25.204.011 | EX2.204.011 | EX2L.204.011
EX35.204.013 | EX3.204.013 | EX3L.204.013

Komet Italia S.r.l. Via Fabio Filzi, 2 - 20124 Milano
T 02 67076654 | F 02 67479318 | info@komet.it
www.komet.it

NOVITÀ



Allevia la sensibilità dentale.
Ripara e protegge lo smalto
dalla prima applicazione^{1,2}

VITIS

sensitive

Doppia azione sui denti sensibili

1. Gil Loscos, F; Iborra, I; Martí, M; Apliste, F. Study of a toothpaste containing hydroxyapatite nanoparticles. Research Group at the University of Valencia, 2011.
2. Clinical study to evaluate the efficacy and tolerability of a desensitising toothpaste. Dentist-controlled independent study, 201

DENTAIID

Esperti in salute orale
www.dentaid.it

Ultradent Italia presenta Mosaic, il nuovo composito universale nano-ibrido

Nella suggestiva cornice del Lago di Como, presso Casa Brenna-Tosatto una splendida dimora liberty dei primi anni del Novecento, Ultradent Italia e il Dr. Dan Fischer, Founder & CEO della Ultradent Products Inc., presentano Mosaic, il nuovo composito universale nano-ibrido.



Una serata magica durante la quale le mille sfaccettature dell'arte, del design, dell'innovazione e della storia si sono fuse in perfetta armonia creando l'atmosfera ideale per il lancio di un nuovo prodotto che va ad arricchire l'offerta di conservativa dall'azienda.

Durante l'evento il Dr. Fischer e il Dr. Aurelio Gisco, Director SE.ME.A Ultradent, hanno presentato le caratteristiche salienti del nuovo Mosaic offrendo la possibilità ai propri ospiti, un parterre di eccezione di oltre 60 partecipanti fra Opinion Leader, Distributori

e Giornalisti, di toccare con mano e provare in prima persona il composito estetico. Non sono mancati racconti e riferimenti alla cultura Ultradent ed ai suoi valori, tratti distintivi che da 39 anni rendono la Ultradent Products Inc. un'azienda di grande successo che

continua a sviluppare soluzioni dentali innovative e sempre più avanzate.

Ultradent Italia Srl
Via G. L. Bernini, 7 Corsico (MI)
Tel. 800 830 715
www.ultradent.com/it

[Leggi l'articolo completo sul sito infodent.it](http://www.infodent.it)

Le terapie estetiche fanno stare bene; si insegnino nel corso di laurea di medici e odontoiatri

SIMEO, POIESIS, AIO, ANDI e Movimento Consumatori alla Ministra Istruzione.

L'estetica non è finalizzata solo a essere "più belli di", ma è una richiesta sempre più comune di persone che chiedono di stare bene, di rimanere in buona salute, di migliorarsi e pertanto le prestazioni di medicina estetica (e medicina del benessere) devono far parte del bagaglio culturale di ogni professionista della salute. È la riflessione presente dietro la richiesta fatta alla Ministra dell'Istruzione On. Valeria Fedeli dalle associazioni SIMEO, POIESIS, ANDI e AIO (gli ultimi due anche sindacati odontoiatrici) e dal Movimento Consumatori di inserire l'insegnamento di "Terapia estetica del viso" nei corsi di laurea di Medicina e Chirurgia e Odontoiatria e Protesi Dentaria. "Sono sempre più le richieste di prestazioni estetiche che arrivano tanto a Medici quanto ad Odontoiatri" - spiega **Ezio Costa** presidente di Poiesis (Perioral and Oral Integrated Esthetic Sciences International Society) - "La nostra richiesta è in linea con una concezione di salute aggiornata, moderna. L'Organizzazione Mondiale della Sanità definisce la salute come stato di completo benessere fisico mentale e sociale e non solo come assenza di

malattia. I trattamenti estetici hanno per obiettivo il raggiungimento dell'equilibrio psicofisico dell'individuo. La nostra richiesta congiunta ha l'intento di esortare la formazione di professionisti attenti e preparati nelle tecniche più avanzate e scientificamente validate nei trattamenti d'ogni settore del viso e soprattutto di stimolare la crescita d'una nuova attenzione e sensibilità al benessere delle persone". "L'estetica nel bagaglio di Medici e Odontoiatri? È senz'altro tempo di valutare un percorso di approfondimento nella formazione universitaria da parte di queste due figure, vista la richiesta di interventi sempre più indirizzati a questo aspetto da parte dei nostri pazienti", afferma **Fausto Fiorile** presidente dell'Associazione Italiana Odontoiatri, "Il Dentista da sempre svolge il proprio lavoro clinico con una particolare attenzione alla macro e alla micro estetica. Pensiamo ad esempio, a come una riabilitazione protesica possa cambiare radicalmente in meglio il sorriso di una persona, o a come in ortognatodonzia si lavori sulla posizione di mascella, mandibola e denti con effetti sull'aspetto estetico del paziente estremamente importanti. Medico e Odontoiatra, nei rispettivi contesti di competenza, devono garantire cure

di qualità sempre maggiore". "D'altra parte non esiste sede elettiva al pari dell'università per questo tipo di formazione", sottolinea **Aldo Nobili**, vicepresidente dell'Associazione Nazionale Dentisti Italiani: "Solo una formazione certificata come quella universitaria può garantire spessore scientifico e aggiornamenti puntuali sui profili clinici e di sicurezza che devono caratterizzare le risposte per i nostri pazienti. Peraltro Andi si era già attivata in tal senso lo scorso anno con un'analogha richiesta al Collegio dei Docenti in Odontoiatria ed ora siamo ben lieti di fare fronte comune rivolgendoci direttamente al MIUR." Aggiunge **Alessandro Mostaccio**, segretario generale di Movimento Consumatori: "Abbiamo aderito a questa iniziativa, perché concordiamo sull'opportunità che in questo momento storico, si faccia il punto della situazione sui percorsi formativi universitari di medicina estetica, che negli ultimi decenni ha conosciuto uno sviluppo enorme. Riteniamo quindi necessario che anche l'offerta sia ad un livello adeguato". "Molto importante la firma sul documento da parte del Movimento Consumatori. La condivisione e la sottoscrizione della richiesta della Simeo (Associazione Italiana Medicina Estetica

Odontoiatrica) da parte di associazioni come Poiesis, Aio e Andi, che rappresentano la stragrande maggioranza dei dentisti, nonché dal Movimento Consumatori" - afferma il presidente **Antonio Guida** - "è la prova di quanto sia sentita, nell'interesse esclusivo dei nostri pazienti, la necessità di una formazione specifica universitaria nella facoltà di Medicina e Chirurgia e in quella di Odontoiatria e Protesi dentale atta a formare professionisti che posseggano un bagaglio scientifico certificato. Sono sicuro che la sig.ra Ministra Valeria Fedeli, non resterà insensibile ad una richiesta così importante per la tutela della salute di tutti i cittadini".

Ezio Costa
Fausto Fiorile
Aldo Nobili
Alessandro Mostaccio
Antonio Guida

www.andi.it
www.aio.it



New implant
Ø2.75mm

ADIN ITALIA
Dental Pr Adin V. Carpineto, 9 Baronissi (SA) tel. 089954103
Info@dentalpradin.com www.dentalpradin.com

Sivp Dental apre anche a Roma



Dopo 15 anni di presenza nel mercato francese delle protesi dentali, abbiamo deciso di allargare i nostri confini: dal 2016, la Sivp Dental, mette radici anche a Roma per condividere i propri valori di fiducia e rispetto. La mission principale della nostra start-up è quella di garantire ai nostri clienti una qualità sempre maggiore, che va bene anche per i pazienti un po' più esigenti, ad un prezzo giusto. La qualità non deriva solo dalla certificazione dei nostri materiali o dalla professionalità degli odontotecnici, ma anche dal fatto di mettere i nostri clienti al primo posto, per riuscire a capire le loro necessità e riuscire a collaborare insieme per produrre degli ottimi lavori. La nostra parola d'ordine, infatti, è collaborazione: lavoriamo insieme ai nostri colleghi internazionali per garantire ai clienti la massima qualità dei nostri prodotti; ma collaboriamo anche insieme

ai clienti per soddisfare tutte le loro esigenze e creare un rapporto di fiducia che ci fa sentire sempre più orgogliosi del nostro lavoro. Infatti, il segreto per riuscire a sentirsi appagati da quello che facciamo è proprio quello di riuscire a mantenere sempre vivo il contatto con i nostri clienti, non solo rendendoli partecipi dello sviluppo dei propri lavori, ma anche mettendoci a disposizione per qualsiasi tipo di informazione, a partire da quelle tecniche fino ad arrivare ad avere un vero e proprio rapporto di stima reciproca. Con la Sivp Dental la professionalità dei nostri odontotecnici e l'umanità dei nostri collaboratori vanno sempre di pari passo.

SIVP Dental Italia srl
Tel. 06.99780835
info@sivpdental.it
www.sivpdental.it

BRAVIA® XL

TOP PERFORMANCE



TKD

SIMPLIFYING DENTAL MOTION

Via del Pescinale, 77 - 50041 Calenzano (FI) - ITALY

+39 055 8825741 +39 055 8825764

info@teknedental.com www.teknedental.com



0051



EXPODENTAL MEETING 2017

Con un + 20% rispetto al 2016 e 18.000 presenze totali la manifestazione italiana del dentale si conferma lo specchio di un settore in netta ripresa



Dopo l'ottimo debutto del 2016 l'allora Presidente UNIDI Gianfranco Berrutti aveva affermato che il successo della prima edizione di ExpoDental Meeting non rappresentava

un traguardo ma un punto di partenza, per migliorare e sviluppare una manifestazione sempre più innovativa e rappresentativa del settore. Promesse e propositi che

UNIDI è stata in grado di mantenere: **rispetto all'anno scorso l'incremento sui primi ingressi è stato del 20%, registrando 18.000 presenze totali** e attestando una crescita di tutto rispetto in termini di visitatori. I padiglioni di Rimini hanno ospitato 281 Aziende e 35 eventi, tra workshop, corsi ECM clinici ed extra-clinici. Sempre più momento di incontro e aggregazione per il comparto anche dal punto di vista istituzionale, quest'anno ExpoDental Meeting ha ospitato il **Convegno del Gruppo Tecnico sull'Odontoiatria**, dal titolo *La salute orale: sostenibilità ed accesso a percorsi di prevenzione e cura specie negli individui in età evolutiva*. **Un fondamentale momento di confronto tra settore odonto-**

iatrico e Ministero della Salute, che il Gen. Franco Condò (referente per l'odontoiatria del Ministero della Salute) nell'intervento conclusivo ha annunciato di voler istituzionalizzare annualmente. **Lo sviluppo della manifestazione rispecchia quello dell'industria dentale italiana e del comparto in generale**, che dopo il risveglio del 2015 ha visto nel 2016 un vero recupero, con un rilancio degli investimenti da parte degli studi dentistici e dei laboratori odontotecnici e una rinnovata fiducia da parte degli operatori. Un fermento che nei corridoi affollati della fiera e nelle sale congressuali si poteva vedere e toccare con mano, e che si è tradotto nella soddisfazione degli Espositori.

La salute orale nelle migliori mani



KULZER
MITSUI CHEMICALS GROUP

Riscoprite un partner affidabile. Kulzer!

Heraeus Kulzer è stata acquisita tre anni fa dalla compagnia giapponese Mitsui Chemicals Group. L'acquisizione ha aperto nuove opportunità di mercato generando nuove sinergie geografiche e tecnologiche. Cambiando il suo nome in KULZER, l'azienda si separa completamente dalla sua precedente proprietà e riguarda nuove crescite. Le basi per il nostro successo saranno gli stessi punti di forza che hanno fatto di Heraeus Kulzer la società di successo che è ora: forte partnerships con gli utilizzatori finali, professionisti e università, così come efficienti soluzioni per studi odontoiatrici e laboratori odontotecnici.

Kulzer è lieta di offrirvi un supporto in più per il vostro studio e laboratorio

Scoprite di più su:
landing.dentalweb.it/kulzer



ro dello Sviluppo Economico), nei tre giorni di fiera si sono svolti quasi **1.250 incontri B2B tra gli oltre 80 buyers esteri provenienti da 26 Paesi e le Aziende Italiane.**

«Lavoriamo incessantemente per realizzare e proporre una manifestazione che sia realmente lo specchio del nostro tempo e che riesca a fornire tutte le informazioni necessarie ad una crescita professionale degna della tanto decantata Eccellenza Italiana. Expodental Meeting ha un lungo percorso dinanzi a sé che riuscirà a compiere con la fiducia e il supporto di tutti i protagonisti del comparto» Gianna Pamich, Presidente UNIDI.



un vasto programma formativo sul tema; **il grande interesse riscosso dagli eventi scientifici che si sono svolti nella sala congressuale allestita all'interno dell'area** attesta la necessità di formazione da parte dei professionisti che stanno cavalcando l'onda del cambiamento.

La forte vocazione internazionale della fiera riminese non ha fatto altro che riconfermarsi: anche quest'anno, grazie alla collaborazione di ITA/ICE e al sostegno del MISE (Ministe-

Tra i "temi caldi" di quest'anno c'era il digitale, a cui UNIDI ha scelto di dare particolare

rilevanza dedicandovi un intero padiglione e offrendo ai professionisti in visita in EXPO3D

www.expodentalmeeting.it

RISTRUTTURA E RINNOVA IL TUO STUDIO

penseremo noi a tutto: progettazione, fornitura, installazione

PRIMA



DURANTE



DOPO



Contattaci per un preventivo, il prezzo sarà **CHIAVI IN MANO!**

tel.: 02/80886465
e-mail: info@lindispensabile.net
sito web: www.lindispensabile.net



L'INDISPENSABILE
"La qualità per l'arte odontoiatrica"

➤ ANNUNCI ECONOMICI

➤ OFFRO COLLABORAZIONE

- Assistente alla poltrona con attestato ANDI, esperienza pluriennale in tutte le branche odontoiatriche, cerca impiego part-time mattina o part-time verticale Pavia e provincia, attitudini gestionali, commerciali, uso del PC, puntuale precisa ed attenta per informazioni e C. Vitae dettagliato. Contattare il 388.1612125. Disponibilità immediata.
- Dottoressa ortodontista ultradecennale esperienza offre collaborazione presso studi dentistici. Telefonare al 347.9841434
- Igienista dentale con esperienza, laureata con lode presso l'Università di Milano offre collaborazione per l'intera giornata o solo pomeriggio di venerdì nelle zone di: Varese, Novara, Milano e Verbania. Per info ed inoltrare CV, Francesca Tel. 340.9673817
- Implantologo con esperienza in implantologia basica e avanzata offresi per collaborazione nelle province di Milano, Monza Brianza e Bergamo. Attrezzatura propria (Motore da implantologia, Piezosurgery, strumentario e impianti). Serietà e professionalità garantita. Tel. 320.6227107
- Medico Chirurgo-odontoiatra,

laureato a Trieste, e specializzato in ortodonzia all'università di Klagenfurt, pratico esclusivamente l'ortodonzia da più di 20 nel mio studio privato, offro la mia collaborazione presso studi di colleghi in regione Veneto e in FVG. Prego chiamare il 349.3100886

➤ CERCO COLLABORAZIONE

- **1 Flex, Azienda leader del settore materiali Termoiniettati, ricerca agenti mono o plurimandatari, esperti nel settore da inserire nelle regioni Emilia Romagna, Campania, Puglia, Basilicata. Inviare curriculum a: info@1flex.it.**
 - Centro odontoiatrico Odontoprosi Buenos Ayres cerca assistente alla poltrona. Milano, piazza Lima (corso buenos aires). Chiamare lo 02.29524190-02.29403062
 - La nostra Clinica dentale Identi.com srl è alla ricerca di un/una odontoiatra per collaborazione continuativa. La disponibilità richiesta è di 1/2 mattine a settimana (sabato incluso). La sede di lavoro è Torino sud. Per informazioni 011.3170602
- OFFRO ATTIVITÀ
- Cedesi studio dentistico

molto carino e ancora operativo in Sesto San Giovanni (MI), causa trasferimento all'estero. Pacchetto pazienti, due riuniti di cui uno di 5 anni e l'altro di 2 anni. Compressore e aspiratore chirurgico nuovi. Molto luminoso, sala d'attesa ampia e ben arredata, sala sterilizzazione, 2 sale operative. Prezzo da concordare. Astenersi curiosi. Tel. 320.6227107

- Cedesi studio odontoiatrico a Brescia, zona semicentrale con ampio parcheggio, arredamento moderno, completo di riuniti, zona di sterilizzazione e attrezzature. Se interessati telefonare al 388.4014313
- Cedesi/affittasi laboratorio ortodontico, con attrezzatura e clientela. Tel. 348.5403536
- Per trasferimento presso altra sede operativa, studio medico-odontoiatrico monospécialistico con 2 poltrone operative (+ 1 stanza predisposta per un terzo riunito) sito in Milano, zona piazza XXIV maggio, cerca collega con clientela propria, per subentro nell'affitto (lo stabile è della cariplo, che valuterà il nuovo affittuario) o acquisto attrezzatura (riuniti castellini, autoclave, compressore, aspiratori, ecc.). Tel. 347.35878771
- Studio dentistico Terapie

Odontoiatriche situato in viale Bornata Brescia offre ad odontoiatri con clientela propria ambulatori arredati, da concordare tempi e condizioni economiche. Tel. 393.9162323 - 800926036

➤ CERCO ATTIVITÀ

- Ideale per giovane collega. Cerco studio Milano centro mm1 mm2 in condivisione o affitto parziale con programma di cessione mia clientela (fatturato importante) in 5/7 anni per progressivo affiancamento. Tel. 335.8080613

➤ OFFRO ATTREZZATURA

- Riunito Ritter ante 1905 nero pelle rossa, completo funzionante, poltrona, sputacchiera, Riunito EMDA Duplico anni 50 beige, poltrona CAD, vendo miglior offerente, visibili Bergamo. Tel. 335.8074310
- Vendo elettrobisturi De Giorgi usato pochissimo causa chiusura studio, compreso di tutta la gamma di inserti e confezione originale. Contattare 3281928282. Prezzo 350 euro.
- Vendo per inutilizzo laser a diodi Doc medica in ottimo stato, prezzo interessantissimo. Per info e foto 349.4986814.



Infodent Nord 6-7/2017

➤ IL TUO ANNUNCIO

- INVIARE UNA MAIL ALL'INDIRIZZO INFO@INFODENT.IT COMPLETA DI TUTTI I DATI RICHIESTI NEL COUPON
- COMPILA IL COUPON E INVIALO VIA FAX ALLO **0761 393222**

Nome Cognome

Attività Specializzazione

Via n° CAP

Città Prov. Tel.

E-mail

P.IVA

(Per annunci a pagamento è obbligatoria la partita iva e il codice fiscale)

- NERETTO**
- OFFRO O CERCO COLLABORAZIONE ATTREZZATURE ATTIVITÀ

Spazio per l'annuncio (scrivere a macchina o stampatello) MAX 30 PAROLE • Sarà pubblicato solo il testo sottostante*

.....

.....

.....



Leggi l'informativa sulla privacy: fotografa il QR code o visita la pagina sul nostro sito www.infodent.it/informativa-privacy

*IMPORTANTE

Gli annunci riguardanti la ricerca di collaborazioni (ricerca personale, collaboratori ecc.) devono essere pubblicati corredati delle generalità del richiedente, in ottemperanza al decreto legislativo n. 276 del 10 settembre 2003, attuazione della legge delega in materia di occupazione e mercato del lavoro (legge 14 febbraio 2003 n. 30, cosiddetta "legge Biagi"). In relazione a quanto sopra, in base a quanto disposto in materia dal D.lgs. 196/03 che regola il trattamento dei dati personali, si autorizza la pubblicazione delle generalità suindicate.

data

nome e cognome (in stampatello)

firma

** ATTENZIONE: Per la pubblicazione degli annunci in neretto (in evidenza) è necessario inviare contestualmente all'invio del testo dell'annuncio, anche la ricevuta del bonifico ed indicare chiaramente nel coupon, spuntando la relativa casella, che si desidera pubblicare l'annuncio in evidenza. Per tutte le informazioni dettagliate leggere le avvertenze riportate sotto.

Attenzione saranno pubblicati solo gli annunci completi di tutti i dati richiesti: nome, cognome, indirizzo, cap, città, telefono, prefisso e professione. Gli annunci si ricevono fino al 5 di ogni mese precedente l'uscita e saranno pubblicati una sola volta. Per vedere pubblicato nuovamente il proprio annuncio, occorre spedire il coupon per una nuova richiesta. Se si desidera pubblicare in evidenza è necessario effettuare un bonifico bancario di Euro 20,00 IVA compresa intestato a: BeC srl - IBAN: IT68K089311450200020810206, allegando copia al presente cedolino. Il pagamento dà diritto a 2 uscite. Se verrà solamente pagato il bonifico e non verrà inviata la ricevuta contestualmente/insieme al testo dell'annuncio non sarà garantita in alcun modo la pubblicazione del neretto.



XDENT® 

Odontoiatria

Più valore alla tua professione.

Cambia in meglio con XDENT Software

Synchronizing Healthcare



**CompuGroup
Medical**

Un software completo per gestire al meglio la tua professione

Grazie al Cloud e le App il tuo studio è ovunque, con dati sempre aggiornati. La nostra tecnologia XINFO migliora la comunicazione con i pazienti e li fidelizza. Con la soluzione CGM X-RAY puoi liberare le immagini diagnostiche, 2D e 3D. E allora entra nell'innovativo mondo XDENT, l'unico software davvero multipiattaforma che puoi usare indifferentemente su Mac, Windows, Linux e Mobile. Gli specialisti XDENT ascoltano le tue esigenze e consigliano la migliore soluzione.

Per informazioni: +39 0932 681600 • commerciale@xdent.it
www.cgm.com/it/xdent



ARRIVA IN ITALIA UN NUOVO PROTAGONISTA DELLE PROTESI DENTALI



LABORATORIO DI PROTESI DENTALI

06 997 808 35 | sivpdental.it