

# INFODENT<sup>®</sup>

MENSILE D'INFORMAZIONE MERCEOLOGICA DENTALE

## UNI-Q-MUA

MONOFASICO PREANGOLATO 0° - 17° - 30°

Il carico immediato  
non è mai stato così facile



Redazionale a pag. 35



Ing. C. A. Issoglio & C. Srl | Via F.lli Di Dio, 68 | 28887 Omegna (VB)  
T. 0323.828.004 | F. 0323.828.914  
[www.resista.it](http://www.resista.it) | [info@resista.it](mailto:info@resista.it) | [www.facebook.com/resista.it](https://www.facebook.com/resista.it)

### A CONFRONTO

CEMENTI CANALARI

ALLINEATORI  
ORTODONTICI

### LE RUBRICHE

Sondaggi/Approfondimenti/Agenda  
Corsi e Congressi/Focus prodotto/  
Dalle Aziende/Comunicati/Annunci  
economici



# GIPURE

## ELECTRONIC WATER FILTER

# NEW

### L'UNICO FILTRO ANTILEGIONELLA AUTOPULENTE ELETTRONICO

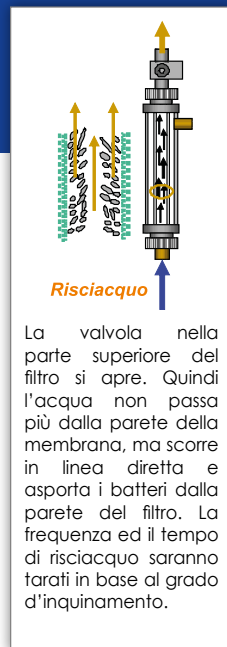


**Filtraggio**

Il filtro è composto di un gran numero di membrane. L'acqua con i batteri e la legionella viene condotta attraverso la parte interiore delle membrane e purificata mediante i piccoli pori e quindi pressata verso l'esterno. I batteri vengono trattenuti sulla superficie interna della membrana



Numero Verde  
**800585379**



**Risciacquo**

La valvola nella parte superiore del filtro si apre. Quindi l'acqua non passa più dalla parete della membrana, ma scorre in linea diretta e asporta i batteri dalla parete del filtro. La frequenza ed il tempo di risciacquo saranno tarati in base al grado d'inquinamento.

### ACQUA POTABILE NEL TUO RIUNITO? SI PUÒ

Il dispositivo che purifica l'acqua del tuo riunito e lo protegge dalle impurità presenti nelle tubature. Di piccole dimensioni e adattabile a tutti i riuniti, anche al loro interno. Unico filtro in commercio autopulente (non necessita la sostituzione periodica di cartucce). La filtrazione GIPURE è certificata HY (Hygiene Institut) con blocco totale di tutte le micro particelle superiori a 0,03 micron. Appena installato è subito efficace, non contiene agenti chimici, non rilascia sostanze nell'acqua. Applicabile a tutti i riuniti odontoiatrici.

**APPLICANDO IL FILTRO GIPURE TI SOLLEVERAI DA OGNI RESPONSABILITÀ  
LEGALE (LDG 81/2008)**

**RISPARMI GLI INTERVENTI DI MANUTENZIONE SU RIUNITO ODONTOIATRICO,  
STRUMENTI ROTANTI E SIRINGA**



#### Linee guida per la prevenzione della Legionellosi.

Il Ministero della Salute ha recentemente pubblicato le nuove linee guida sul rischio legionellosi nei luoghi di lavoro: ([www.salute.gov.it](http://www.salute.gov.it)). Secondo quanto previsto dal D. Lgs 81/2008, il titolare ha l'obbligo di mettere in atto tutte le misure di protezione e prevenzione per ridurre il rischio legionellosi. Per il settore odontoiatrico il rischio riguarda soprattutto l'acqua al riunito, che deve essere filtrata e disinfettata in modo da eliminare i microrganismi provenienti dalla rete idrica, per evitare il rischio di esposizione a potenziali patogeni e creare un ambiente di lavoro sicuro. Per ridurre l'esposizione del paziente e degli operatori ad aerosol potenzialmente contaminati, si raccomanda di installare filtri ( $\leq 0,2 \mu\text{m}$ ) in grado di trattenere i microrganismi provenienti dalla rete idrica.

**CERCHIAMO AGENTI O CONCESSIONARI IN ZONE LIBERE**



[www.gemaxmedicali.com](http://www.gemaxmedicali.com)

# INFODENT®

MENSILE D'INFORMAZIONE MERCEOLOGICA DENTALE

NORD ITALIA

www.infodent.it

CSST CERTIFICAZIONE  
EDITORIALE  
SPECIALIZZATA E TECNICA

CONFINDUSTRIA

A.N.E.S. Associazione  
Italiana  
Editoria  
Specializzata

**Direttore responsabile** Riccardo Chiarapini**Segreteria di redazione** Diana Carbonetti**Direzione grafica** Gisella Benedetti**Impaginazione** BeC**Marketing e Pubblicità:**

Gianluca Passeri

Tel. 0761.393306 - 335.1213136

gianluca@infodent.it

Antonella Mariani

Tel. 335.1213137 - a.mariani@bec.it

Mensile d'informazione merceologica dentale

ANNO XXIX - n. 1-2/2017

Viterbo - Autorizzazione del Tribunale di Viterbo

n. 341 del 7/12/88

## BeC

**Editore BeC s.r.l.**

Strada Teverina Km. 3,600 - 01100 Viterbo

Telefono 0761.393.1 - Fax 0761.393.222

**Stampa** - Graffietti Stampati snc

S.S. Umbro Casentino Km. 4,500

Montefiascone (VT)

CSST CERTIFICAZIONE  
EDITORIALE  
SPECIALIZZATA E TECNICA

**Testata volontariamente sottoposta a  
certificazione di tiratura e diffusione  
in conformità al Regolamento C.S.S.T.**

**Certificazione Editoria Specializzata e Tecnica**

Per il periodo 01/01/2015-31/12/2015

Tiratura Media: 16.344

Diffusione Media: 16.114

Tiratura del presente numero: 16.400

Certificato CSST n. 2015 - 2542 del 25/02/2016

Società di Revisione: PKF Italia spa

**AWERTENZE**

La redazione non restituisce il materiale utilizzato.

**SONDAGGIO** pag 5

- Allineatori ortodontici

**A CONFRONTO** pag 6

- Tabelle di comparazione

**APPROFONDIMENTI** pag 9

- Far sorridere non è mai stato così semplice

- Allineatori Arc Angel, una scelta professionale

**AGENDA Marzo/Aprile** pag 11

- Congressi e Fiere in Italia e all'estero

- Calendario dei Corsi

**SONDAGGIO** pag 21

- Cementi canalari

**A CONFRONTO** pag 22

- Tabelle di comparazione

**APPROFONDIMENTI** pag 25

- Cemento composito multifunzionale duale EnaCem HF

**FOCUS PRODOTTO** pag 26**DALLE AZIENDE** pag 30

- MySmile: la prima app personalizzata che rivoluziona la comunicazione con i pazienti

- Prodent Italia: 5 forme implantari per gestire tutti i casi clinici

- Filtro anti legionella Gipure Electronic

- Starflt-02: due soluzioni, un unico impianto

- EndoExplorer KOMET: apertura ultraconservativa degli imbrocchi canalari

- IVORY: la prima azienda "Community" che cambierà in meglio il tuo lavoro

- SIVP Dental, un nuovo laboratorio odontotecnico

- Micromotore spray per laboratorio

- Impianti monofasici UNI-Q-MUA Resista  
- DIO IMPLANT: Sistematica Implantare UF II**COMUNICATI** pag 37

- Maghi del colore italiani e del digitale brasiliani, la sfida estetica di Chia è già partita

**ANNUNCI ECONOMICI** pag 38**ERRATA CORRIGE**

Si comunica che nel numero di Infodent 12/2016 erroneamente non sono state riportate alcune schede del confronto "turbine e manipoli contrangoli" dell'azienda Ivory-dent. Si comunica che tali schede sono visibili al link [www.infodent.it/confronti](http://www.infodent.it/confronti)

**INSERZIONISTI** - 1Flex Technology pag. 14 • 3D Fast pag. I Cop • AIO pag. 4 • Arc Angel pag. 9 • BA International pag. 28 • Caes pag. 3 • Carl Zeiss pag. 30 • Cliniche di Lausanne pag. 13 • Dental Lab pag. 34 • Dental P pag. 29 • Dental PR Adin pag. 11 • Dentsply Sirona pag. 26 • DH pag. 10 • Elite/Oriline pag. 20 • Functional Research pag. 31 • Glaresmile pag. 36 • Gemax Medicali pag. II Cop • Italymed pag. 16 • Komet pag. 25 • Linea Diretta pag. 12 • LTS Leoni pag. 35 • Mariotti pag. 15 • Micerium pag. 25 • New Stetic pag. 18 • Odontoflash pag. 19 • Orthovit Devices pag. 9 • Promundi pag. III Cop • Prodent pag. 27 • Resista pag. I Cop • SIVP Dental pag. IV Cop • W&H pag. 17 • XO care pag. 37

**INFORMATIVA** - Questa rivista Le è stata inviata tramite abbonamento, l'indirizzo in nostro possesso verrà utilizzato per l'invio della rivista, per l'invio di altre riviste, per l'inoltro di proposte di abbonamento, per l'invio di informazioni tecniche e commerciali, nonché per la divulgazione di eventi formativi e promozionali e per la cessione degli stessi a terze aziende per le medesime finalità. In ogni momento potrete esercitare i diritti di cui all'art. 7 del D. Lgs 196/2003, e quindi conoscere, ottenere la cancellazione, la rettifica, l'aggiornamento e l'integrazione dei Vostri dati, nonché opporvi al loro utilizzo per le finalità su indicate. Qualora venisse esercitato il diritto alla cancellazione lo stesso comporterebbe il mancato invio della presente rivista. Il titolare del trattamento è BeC srl con sede in Viterbo, Strada Teverina Km 3,600, nella persona del suo legale rappresentante.

## CliniCloud

l'App per i tuoi pazienti



### Nuova Modulistica Digitale





Il paziente da Studio compila l'Anagrafica, l'Anamnesi, consulta Consensi, Documenti e Immagini.

www.clinicloud.it

# HORIZON BLUE

www.caes.it

## Invio automatico per il 730 Precompilato

# Focus on Quality in Dental Practice

Scarica l'App



## GIOVEDÌ 15 GIUGNO

PRE-CONGRESSO  
09:00 - 18:00 Baird  
09:00 - 12:00 Endodonzia  
09:00 - 12:00 Pedodonzia  
09:00 - 12:00 Trattamento Interdisciplinare  
15:00 - 18:00 Sessione Chirurgia

## VENERDÌ 16 GIUGNO

09:00 - 12:30 3° Simposio AIO - SIE  
09:00 - 12:30 Sessione Perio (G. Zucchelli)  
09:00 - 12:00 Simposio Internazionale  
09:00 - 12:00 Sessione Protesi  
15:00 - 18:30 Sessione Estetica (L. Vanini)  
15:00 - 18:30 Sessione Implantologia (P. Malo)  
15:00 - 18:00 4° Simposio AIO - SIDO

## SABATO 17 GIUGNO

09:00 - 18:00 4° Simposio AIO - SIDO  
R. Cocconi - D. Martin  
08:45 - 18:00 Brasil vs Italy: La competizione Estetica  
M. Veneziani, V. Musella, F. Mangani,  
L. Vanini, P. Kano, L. Yoshinaga  
09:00 - 18:00 Sessione Igienisti Dentali  
ed Assistenti alla poltrona

## CORSI PRATICI

GIOVEDÌ 15 GIUGNO  
15:00 - 18:00 Corso sulle Faccette  
15:00 - 18:00 Corso Perimplantiti  
15:00 - 18:45 Corso Endodonzia  
Trattamento del dolore

VENERDÌ 16 GIUGNO  
15:00 - 18:00 Corso di Protesi



G. Zucchelli



L. Vanini



F. Mangani



P. Kano



L. Yoshinaga




R. Cocconi



D. Martin S.



P. Malo



### 15-17 Giugno 2017

Chia Laguna - Cagliari - Sardegna



€ 125 per persona per notte  
in mezza pensione.  
Supplemento € 55 per singola.  
booking: <http://bit.ly/1sCPvxs>

**ISCRIVERSI  
ALL'AIO CONVIENE!**  
quote basse fino al 28 febbraio  
<http://congress.aio.it>

Under the patronage of



Platinum Sponsor



Gold Sponsor



Silver Sponsor



Technical support

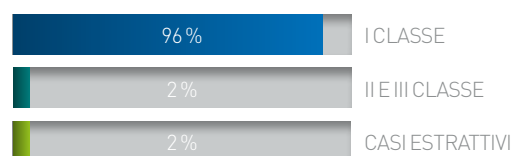


## Allineatori ortodontici

### Sondaggio su **220** responder

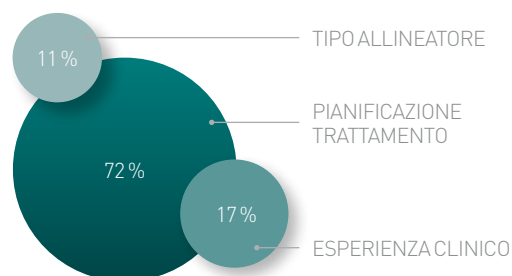
#### Quale può essere oggi l'indicazione ideale per un trattamento con allineatori?

Malocclusioni di I classe	<b>212</b>	96 %
Malocclusioni di II e III classe	<b>4</b>	2 %
Casi estrattivi	<b>4</b>	2 %



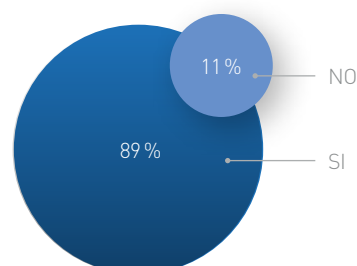
#### Il risultato finale dopo il trattamento secondo lei è frutto:

Del tipo di allineatore scelto	<b>25</b>	11 %
Della pianificazione del trattamento	<b>158</b>	72 %
Dall'esperienza del clinico che lo ha condotto	<b>37</b>	17 %



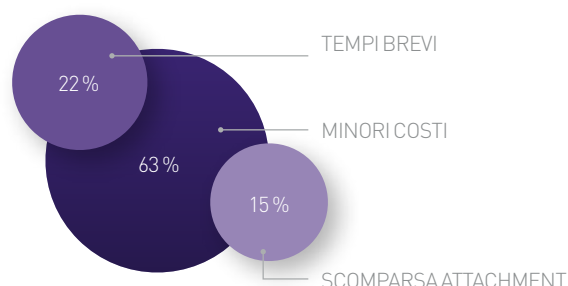
#### L'esperienza del clinico può influenzare il risultato del trattamento condotto?

Si	<b>196</b>	89 %
No	<b>24</b>	11 %



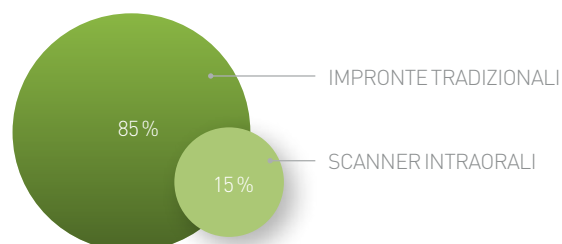
#### Quale ritiene possa essere il futuro dell'ortodonzia con allineatori?

Minori costi	<b>139</b>	63 %
Scomparsa completa attachment	<b>33</b>	15 %
Tempi più brevi fra un cambio mascherine e l'altro	<b>48</b>	22 %




#### Lei preferisce:

L'utilizzo delle impronte tradizionali	<b>187</b>	85 %
Gli scanner intraorali	<b>33</b>	15 %





Il presente sondaggio ha solo valore informativo e rappresenta una manifestazione di opinioni degli iscritti al portale Infodent.it


> ALLINEATORI ORTODONTICI

					
Prodotto	3D SMILE CLEAR	AIRNIVOL	ALLINEATORI INVISIBILI	ALLINEATORI TRASPARENTI	ARC ANGEL
Produttore	Orthorama	Nivol srl	Micerium Lab srl	Invisalign srl	ARC Angel
Fornitore dati tecnici	•	•	•	•	•
Materiale	PET-G	Trattamenti ortodontici	PETG	•	PET G
Antiallergico	Si	Si	Si	Si	Si
Software 3D che visualizza i passaggi del piano	Si	Si	Si	Si	Si
Removibili	Si	Si	Si	Si	Si
Consente trattamento di una sola arcata	Si	Si	Si	Si	Si
Completamente invisibili	Si	Si	Si	Si	Si
Tempo utilizzo mascherina	15 giorni	7/14 giorni	23 ore al giorno per 15 giorni	Da 7 settimane a 3 anni	2 settimane
Problematiche che si possono trattare con gli allineatori	Allineamento, piccoli sovraffollamenti, pre-protetica, rifinitura terapia ortodontica, derotazioni, recidive, espansioni, torque, tip	Affollamento, diastemi, classi II e III, crossbite, morso coperto, morso aperto, ortodonzia preprotetica, ortodonzia prechirurgica	Affollamenti medio semplici, recidive ortodontiche, espansioni fino a 3,5 mm, morsi aperti, II e III classi	Oltre l'80% delle malocclusioni	Affollamenti, rotazioni, diastemi, recidive post trattamento ortodontico, estrusioni/intrusioni
Controllo simultaneo ottimale dello spostamento di denti e radici	Si	Si	Movimenti radicolari molto limitati	Si	Si solo per i denti
Anni di esistenza sul mercato	10	8	6	24	5
L'applicazione degli allineatori per il tempo indicato può essere considerata risolutiva di qualsiasi tipo di malocclusione?	No I classe	Si affollamento, diastemi, classi II e III, crossbite, morso coperto e aperto. Talvolta possono essere necessari ausiliari come i TAD	Si	No l'80% delle malocclusioni	No I classi con affollamento, lievi II classi, cross bite di livello medio, chiusura spazi
Casi in cui è sconsigliata terapia con allineatori	II classi, prima e seconda divisione, III classi, morso profondo, morso aperto	Pazienti non collaboranti	Morso coperto, denti ruotati di più di 35°	Pazienti con disabilità intellettive gravi pazienti con corone cliniche piccole, in caso di assenza di quarti e sest	III classi chirurgiche, importanti torque vestibolo-linguali, cross bite severi
Spedizione dei record tramite scanner intraorali	Si file STL e i modelli in articolazione	Si con file DICOM e STL	Si in formato STL	Si	Si
Può essere usato da	Ortodontisti, anche dentisti generici	Ortodontisti, anche dentisti generici	Anche dentisti generici	Ortodontisti, anche dentisti generici	Anche dentisti generici
Piattaforma su cui gira programma	Windows	Windows, MacOS, online	Windows	Windows, MacOS	Windows, MacOS
Controindicazioni	Fitting ideale poiché sono rifinite 1 mm oltre il colletto del dente. Possibilità di controllare lo stato di avanzamento della terapia sovrapponendo le nuove impronte al set-up pianificato a computer	•	•	•	III classi chirurgiche, importanti torque vestibolo-linguali, cross bite severi
Elementi distintivi dei vostri allineatori rispetto a quelli dei competitors	Il set-up viene eseguito da persone esperte e qualificate	Aircheck con simulazione del movimento radicolare. Trasparenza, comfort, elasticità, precisione, calzabilità	Invisibilità	Esperienza su oltre 5 pazienti	Alta qualità progettuale e di materiali, servizio locale, massima personalizzazione
Utilizzo su dentatura mista	Si	Si	Si	Si	Si
Info azienda	Tel. 051.6231626 www.orthodonticshd.com	Tel. 050.754322 www.airnivol.com	Tel. 0185.7887850 www.micerium.it	www.invisalign.it	Tel. 059.7111422 www.allineatoriarcangel.com

**AVVERTENZE IMPORTANTI PER IL LETTORE**

L'assenza di alcuni prodotti all'interno del Confronto è dovuta alla mancata comunicazione dei dati da parte delle case Produttrici/Importatrici oppure perché la redazione non ha avuto notizia della presenza sul mercato italiano dei prodotti di determinate aziende. I dati e le informazioni presenti in questa sezione e negli eventuali approfondimenti pubblicati nella successiva collegata, sono forniti dalle aziende produttrici e/o importatrici e/o distributrici dei prodotti, le quali si assumono tutte le responsabilità legate alla loro veridicità e correttezza. Le responsabilità fanno a capo alle aziende che appaiono nella voce "Fornitore dati tecnici". Se tale campo è vuoto la responsabilità è dell'azienda che appare alla voce "Produttore". In particolare Infodent si dichiara esente da ogni responsabilità relativa ai prezzi comunicati dalle aziende nella scheda fornita e dalla eventuale esclusiva che dovesse avere un'azienda nel poter importare o commercializzare il

Legenda:  approfondimento  focus prodotto


					
CLEAR ALIGNER	DAIR	DENTAL STEALTH®	DENTOSMILE	F22 ALIGNER	INSTALIGNER
Scheu Dental	Orthovit Devices	Functional Research srl	Biotech Dental Group	Sweden & Martina	CP Laboratorio Ortodontico Pisano
Clearlab	•	•	•	•	
PET-G biocompatibile	PET 4	Poliuretano o P.E.T.G.	PET	Poliuretano	PTG
Si	Si	Si	Si	Si	Si
Si	Si	Si	Si	Si	Si
Si	Si	Si	Si	Si	Si
Si	Si	Si	Si	Si	Si
Si	Si	Si	Si	Si	Si
Almeno 16 ore al giorno	15 giorni 22 ore al giorno	2 settimane	22 ore	15 giorni	20 ore al giorno
Disarmonia dento alveare (affollamento, rotazioni, diastemi), problematiche di Torque, recidive ortodontiche	Affollamenti, diastemi, rotazioni	Affollamenti, diastemi, deep o pen bite, rotazioni, intrusioni, estrusioni	Denti male allineati, diastema, problemi occlusione, disfunzione temporo mandibolare	Potrebbero determinare le complicanze comuni a tutti i trattamenti ortodontici	Affollamenti superiori o inferiori
Si	No	Si	Si	•	Si
2D-12/3D-4	6	9	2	1	30
•	No movimenti corporei, rotazioni eccessive, distalizzazioni eccessive, correzioni classe scheletriche	No I, II e III classi non chirurgiche	Si	No può essere applicato a numerosi tipi di malocclusione anche se con efficacia differente	No
Rotazioni di elementi posteriori, casi estrattivi, casi chirurgici, recupero di elementi inclusi, espansione ortopedica	Correzioni di un vasto range di problematiche che vanno dalle molocclusioni di lieve entità a quello di media difficoltà	III classi chirurgiche, gravi parodontiti	Adolescenti al di sotto di 16 anni	•	Patologie scheletriche
Si	Si	Si	Si con file STL	Si con file STL	Si con file STL
Anche dentisti generici	Ortodontisti, anche dentisti generici	Anche dentisti generici	Anche dentisti generici	Anche dentisti generici	Ortodontisti, anche dentisti generici
Windows	Windows	Windows, MacOS	Windows	Windows, MacOS, sito web dedicato con inclusa chat live e visualizzatore	Windows
Mancanza di compliance	Malocclusioni severe e pazienti parodontopatici	•	•	Al trattamento ortodontico e alle malocclusioni ritenute non trattabili in maniera efficace con allineatori	•
Controllo terapia con metodo sequenziale, set up più estesi e meno passaggi, forze progressive, software condiviso clinico/laboratorio, possibilità di applicare ausiliari	Mascherine a forza crescente per ogni step, check up intermedi di valutazione per un trattamento più efficace	Trasparenza, preventivo gratis, attachments forniti da azienda, disinserimento snap	Molto trasparenti, prodotto interamente europeo	Trasparenza, fitting, materiale, ritenzione e tutoraggio	Possibilità di poter consegnare gli allineatori a step, in modo tale da poter "cambiare rotta" di trattamento laddove sia necessario
Si	No	Si	Si	Si	No
www.scheu-dental.com Dati forniti da Clear Lab srl Tel. 02.93581764 www.clearlab.it	Tel. 393.4552372 081.8591976 www.dairallineatori.it	Tel. 0424.72224 www.dentalstealth.com	www.dentosmile.fr Dati forniti da Biotech Italia srl www.biotech-dental.it Tel. 089.9712629	Tel. 049.9124300 www.f22aligner.com	Tel. 081.5462107 www.ciropisano.com

prodotto, non potendo verificare se esiste per ogni prodotto un prezzo imposto dalla casa madre o un'esclusiva nella distribuzione. Le aziende che forniscono i dati tecnici pur non avendone la legittimità si assumono ogni responsabilità direttamente nei confronti di un'azienda terza che si senta lesa o riceva danni da tale pratica. Eventuali rimostranze in merito dovranno essere rivolte DIRETTAMENTE all'azienda responsabile di aver fornito i dati, mandando solo per conoscenza ad Infodent eventuali comunicazioni. Gli eventuali errori materiali o di trascrizione commessi dalla redazione dovranno essere comunicati all'indirizzo info@infodent.it e saranno divulgati sui numeri successivi come Errata Corrige. Se gli errori di comunicazione fanno capo alla azienda, la redazione, valutando il caso specifico, deciderà se procedere alla pubblicazione della errata corrige. La presente rubrica ha finalità di informazione giornalistica, non di repertorio, non ha pretesa di esaustività e non vuole esprimere giudizi sui prodotti. Il lettore è invitato a non interpretare come una scelta redazionale la elencazione di prodotti o la mancata citazione di altri.

➤ ALLINEATORI ORTODONTICI

Prodotto	LESS SYSTEM	ORTHOCAPS MADE IN GERMANY	ORTHOFAN EFFECT	SMART EVOLUTION	SMILETECH
Produttore	Orthoroma	Ortho Caps	Orthofan	Ortho Evolution	Ortodontica Italia
Fornitore dati tecnici	•	•	•	•	•
Materiale	Biocompatibile termoplastico Leone	Doppio strato di poliuretano all'interno e polimero all'esterno	PETG - polietilene tereftalato	Plastico anallergico	Polietilene/poliuretano
Antiallergico	Si	Si	Si	Si	Si
Software 3D che visualizza i passaggi del piano	Si	Si	Si	Si	Si
Removibili	Si	Si	Si	Si	Si
Consente trattamento di una sola arcata	Si	Si	Si	Si	Si
Completamente invisibili	Si	Si	Si	Si	Si
Tempo utilizzo mascherina	21 giorni	10 ore diurno+10 notturno	Due settimane cadauna	Dipende dal caso clinico	22 ore al giorno
Problematiche che si possono trattare con gli allineatori	Chiusura spazi, piccoli affollamenti, morso aperto	Ogni tipo di malocclusione grazie al nuovo sistema H.A.T. (Hybrid Aligner Treatment)	Affollamenti, contrazioni, rotazioni, intrusioni, estrusioni, morsi aperti, morsi profondi, morsi crociati mono e bilaterali	Qualunque tipo di movimento dentale, per i movimenti scheletrici sono richiesti ausiliari	Malocclusione di I e II classe, morso aperto o profondo se non severi, chiusura diastemi
Controllo simultaneo ottimale dello spostamento di denti e radici	Si	Si	Si	Si	No
Anni di esistenza sul mercato	8	11	17	6	10
L'applicazione degli allineatori per il tempo indicato può essere considerata risolutiva di qualsiasi tipo di malocclusione?	Si	Si	No	Si	No in alcuni casi è consigliato associarla ad altre tecniche
Casi in cui è sconsigliata terapia con allineatori	Chiusura spazi, piccoli affollamenti, morso aperto	Pazienti poco o non collaboranti	Correzioni di classe molare, grandi espansioni, grandi affollamenti, problematiche scheletriche	Per l'estrusione di denti inclusi si consigliano cure opportune prima di usare gli allineatori	Casi che richiedono un lungo periodo, che può comportare perdita di collaborazione
Spedizione dei record tramite scanner intraorali	Si formati STL	Si con file STL aperto	Si file STL	Si in formato aperto STL	Si file STL
Può essere usato da	Ortodontisti, anche dentisti generici	Anche dentisti generici	Ortodontisti e dentisti generici	Ortodontisti e dentisti generici	Anche dentisti generici
Piattaforma su cui gira programma	Windows	Windows, MacOS	Windows	Windows	Windows, MacOS
Controindicazioni	Da indossare 24 ore su 24 tranne i pasti	Pazienti poco o non collaboranti	•	•	In alcuni soggetti con disfunzione dell'ATM, l'applicazione degli allineatori potrebbe peggiorare il quadro clinico
Elementi distintivi dei vostri allineatori rispetto a quelli dei competitors	Il set-up viene eseguito da persone esperte e qualificate	Elasticità, trasparenza, due allineatori differenti per ogni singolo stadio del trattamento	Set-up gestito da 3 softwares, in base al caso o al tipo di malocclusione, tecnici preparati al set-up con oltre 20 anni di esperienza, validazione clinica costante da parte di un Ortodontista specialista	Il gestionale Smart Evolution, la web-platform Smart Evolution Check e i sensori compliance	Preventivi personalizzati e gratuiti, assistenza di un tecnico ortodontico, esperienza decennale
Utilizzo su dentatura mista	Si	Si	Si	Si	Si
Info azienda	Tel. 06.7806013 www.orthoroma.it	Tel. 331.9056176 www.orthocaps.com www.orthocaps.it	Tel. 0861.917421 www.orthofaneffect.it	Tel. 0341.322000 www.smartevolution.it	Tel. 06.5750327 www.smiletech.info

Legenda:  approfondimento  focus prodotto



Consulta la versione integrale dei Confronti su <http://infodent.it/confronti> o utilizzando il QR Code.

## Far sorridere non è mai stato così semplice

DAIR è un sistema di terapia ortodontica con allineatori invisibili sequenziali a progettazione digitale; ma è soprattutto l'offerta di un ampio pacchetto di servizi gratuiti a supporto dell'odontoiatra.

Gli allineatori DAIR sono privi di striature, grazie al loro ridotto spessore sono perfettamente trasparenti, quindi esteticamente invisibili e non creano alterazioni fonetiche.

Con DAIR sarà tutto più semplice: la gestione clinica; i tempi di realizzazione degli allineatori (7 giorni); valutazioni e preventivi gratuiti; un operatore sempre disponibile per qualsiasi consultazione; non servono certificazioni per usufruire dei nostri allineatori; allineatore sostitutivo gratuito (in caso rifinitura, perdita o rottura). Abbiamo semplificato tutto in sette piccoli passi, in modo



da concludere senza nessun problema la terapia: rilevare le impronte e la registrazione del morso; compilare la prescrizione; ricevere in tempi brevi

un'e-mail con lo studio del caso su modelli 3D; la possibilità se occorre di eventuali correzioni del set-up; presentazione inizio e fine terapia al paziente trami-

te il set-up su modelli virtuali (su richiesta anche con modelli fisici); inviare conferma d'ordine (con DAIR puoi scegliere di ricevere l'intero set di allineatori o di dividerlo in più step, avendo così la convenienza di pagare solo gli allineatori ordinati); controllo della terapia (DAIR consente di mantenere il pieno controllo del trattamento, tramite verifiche dei progressi progettati durante il corso della terapia). La tecnica DAIR usa mascherine a forza crescente per ogni step con check intermedi di valutazione per un trattamento più fisiologico ed efficace.

**PER INFORMAZIONI**

Tel. 339.4553272 / 081.8591976  
[info@dairallineatori.it](mailto:info@dairallineatori.it) oppure al.  
[www.dairallineatori.it](http://www.dairallineatori.it)

## Allineatori Arc Angel, una scelta professionale



In tempi di immagine sempre più social, gli inestetismi dentali costituiscono un problema sul quale non si può sorridere. Un allineamento dentale imperfetto può limitare l'umore e la stessa disponibilità a sorridere. Per conquistare un nuovo sorriso oggi c'è una soluzione moderna ed estetica per correggere malocclusio-

ni e disallineamenti dentali: è l'allineatore trasparente Arc Angel, un sistema che libera dal peso degli apparecchi tradizionali, istintivo da indossare e facilmente rimovibile, confortevole perché molto sottile e praticamente invisibile. Innovazione, tecnologia all'avanguardia, eccellenza tecnica e clinica italiana lo rendono

un'opportunità concreta per lo studio odontoiatrico e il laboratorio odontotecnico. Le impronte iniziali sono ottenute con materiale ad alta precisione o con l'alta tecnologia della scansione intraorale e consentono di ottenere il massimo dalla più moderna tecnica full digital 3D. La simulazione a video del trattamento terapeutico e del risultato finale è molto apprezzata dal paziente: lo stesso odontoiatra la può presentare, per valutare insieme fattibilità e potenziali risultati del caso. La realizzazione dei dispositivi Arc Angel è infine effettuata esclusivamente sul territorio italiano da laboratori odontotecnici altamente specializzati in tecnica ortodontica: un bel vantaggio per tutti, odontoiatra, tecnico e paziente. L'allineatore trasparente Arc Angel è una solida scelta professionale che si è già conqui-

stata una posizione di rilievo nel panorama ortodontico italiano. Il suo moderno modello di rete d'impresse gli consente di confrontarsi a testa alta con la più affermata concorrenza internazionale. Un successo che è di tutti, presente sul mercato dentale con oltre 30 aziende odontotecniche che collaborano con 1.500 dentisti distribuiti su tutto il territorio nazionale. I pazienti ormai considerano l'allineatore trasparente Arc Angel un vero e proprio angelo dell'arco dentale: da non farsi scappare.

**PER INFORMAZIONI**

Tel. 059.7111422  
 Num. Verde 800.598328  
[info@allineatoriarcangel.com](mailto:info@allineatoriarcangel.com)  
[www.allineatoriarcangel.com](http://www.allineatoriarcangel.com)

VERONA PALAEXPO  
21/22 APRILE 2017

[www.igienistiexpo.it](http://www.igienistiexpo.it)

**DH**  
DENTAL HYGIENIST  
expo17

BabaComunicazione



**UNITI** PER LA PROMOZIONE  
DELLA SALUTE ORALE



Scopri tutti i privilegi che ti offre l'**iscrizione online**.  
Il tuo **codice d'iscrizione** sarà la chiave per accedere al DHEXPO 2017  
evitando lunghe attese alla reception. Iscriviti ora fotografando il QR Code  
o visitando il nostro sito. Ti aspettiamo!

## Congressi e Fiere in Italia

### MARZO

**03-04 Bologna, BO**  
17° Congresso Internazionale AISI  
www.aisiitalia.com

**16-18 Rimini, RN**  
18° Congresso Internazionale SIDP  
Parodontologia e salute orale  
www.sidp.it

**25 Roma, RM**  
1° Congresso Politico AIDI-UNID  
www.aiditalia.it

### APRILE

**31-01 Bologna, BO**  
21° Congresso Nazionale COI-AIOG  
www.coiaiog.it/

**06-08 Milano, MI**  
24° Collegio dei Docenti  
www.collegiodei  
docentidiodontoatria.it

**07-08 Riccione, RN**  
9° Meeting Mediterraneo AIOP  
www.aiop.com

**21-22 Torino, TO**  
10° Interim Seminar della  
European Academy of  
Pediatric Dentistry (EAPD).

**21-22 Verona, VR**  
DHEXPO 2017  
Dental Hygienist Expo  
www.igienistiexpo.it

Vai su  
[infodent.it/eventi](http://infodent.it/eventi)

Guarda tutti i corsi e  
congressi del 2017



## Congressi e Fiere all'estero

### MARZO

**01-03 Krasnoyarsk Krai, Russia**  
Siberian Dental Forum 2017  
Krasnoyarsk Fair Exhibition  
Phone: +7 391 22 88 602  
Website: www.krasfair.ru/en  
Email: artem@krasfair.ru

**02-05 Canton, Cina**  
Dental South China 2017  
- The 22nd Dental South  
China International Expo  
Guangdong International Science  
& Technology Exhibition Company  
E-mail: dental@ste.cn  
Website: www.dentalsouthchina.com

**21-25 Colonia, Germania**  
IDS 2017  
www.ids-cologne.de

Fax: +34 915 002 075  
Email: info@expoorto.com

**03-05 Dubai, Emirati Arabi Uniti**  
Dental 2017 - International  
Conference On Dentistry  
Madridge Conferences  
Phone: +1 302 231 6959  
Email: contact@madridge.com  
dental@madridge.com

**06-08 Bucarest, Romania**  
Denta 2017 - 35th Edition  
Romexpo SA  
Email: romexpo@romexpo.ro  
Website: www.romexpo.org

**06-08 New Orleans, Stati Uniti**  
New Orleans Dental Conference  
and LDA Annual Session 2017  
New Orleans Dental Conference  
Phone: +1 504 834 6449  
Fax: +1 504 838 6909  
Website: www.nodc.org

**07-08 Istanbul, Turchia**  
Digital Transformation in  
Dentistry  
info@guneyakademi.org

**13-15 Monaco di Baviera, Germania**  
Imagina Dental 2017

**6th Digital Technologies & Aesthetic Dentistry Congress**  
Monaco MediAx  
Website: www.monacomediAx.com  
Email: info@monacomediAx.com

**18-21 Las Vegas, Stati Uniti**  
AACD 2017  
33rd Annual American  
Academy of Cosmetic  
Dentistry Scientific Session  
American Academy of  
Cosmetic Dentistry  
Website: www.aacd.com

**21-25 San Diego, Stati Uniti**  
117th American Association  
of Orthodontists  
AAO Annual Session  
AAO - American Association  
of Orthodontists  
E-mail: info@aaortho.org  
Website: www.aaomembers.org

**25 Kiev, Ucraina**  
International Dental Congress 2017  
LMT Company  
Phone: +380442061015  
Email: expo@lmt.kiev.ua

**27-28 Copenaghen, Danimarca**  
Scandefa 2017  
Bella Center

Email: bc@bellacenter.dk  
Website: www.bellacenter.dk

**27-30 Istanbul, Turchia**  
IDEX 2017  
14th Istanbul Dental Equipment  
and Materials Exhibition  
Cnr Kongre Ve Fuar Alani  
Website: www.cnrexpo.com

**27-29 Marrakech, Marocco**  
1st African Regional Dental Congress  
FDI World Dental Federation  
Phone: 41 22 560 81 50  
Email: info@fdiworldental.org

**27-29 Saint Paul, Stati Uniti**  
2017 Star of the North Meeting  
Minnesota Dental Association  
E-mail: info@mndental.org  
Website: www.mndental.org

**27-28 Salt Lake City, Stati Uniti**  
UDA 2017 - Utah Dental Asso-  
ciation Convention  
Utah Dental Association  
E-mail: uda@uda.org  
Website: www.uda.org

### APRILE

**31-01 Madrid, Spagna**  
Expoorto Expooral 2017  
Phone: +34 917 921 365



New implant  
Ø2.75mm

**ADIN ITALIA**  
Dental Pr Adin V. Carpineto, 9 Baronissi (SA) tel. 089954103  
Info@dentalpradin.com www.dentalpradin.com



**UN UNICO REFERENTE** PER IL TUO **STUDIO**

**PROGETTAZIONE**

**REALIZZAZIONE**

**PRATICHE ASL**

**FORNITURA COMPLETA**



**Showroom** a Bergamo aperto anche il sabato e la domenica previo appuntamento

**DENTISTI**

**MARZO**

**CHIRURGIA**

Data: 25  
Pozzuoli, NA  
www.andinapoli.it  
**Chirurgia mucogengivale**  
*Tinti C.*

Data: 31-01  
Ancona, AN  
Dental Campus  
Tel. 071.918469  
segreteria@dentalcampus.it  
**Percorso formativo in chirurgia orale**  
*Chiapasco M.*

**COLORE**

Data: 18  
Sutri, VT  
Centro Corsi della Feniiiiix  
Tel. 0761.600396  
feniiiiix@tiscali.it  
www.feniiiiix.com  
**Corso Introduttivo alla Teoria del Colore**

**COMUNICAZIONE**

Data: 18  
Ancona, AN  
Dental Campus  
Tel. 071.918469  
segreteria@dentalcampus.it  
**PNL in odontoiatria**  
*Fogliano F.*

**CONSERVATIVA**

Data: 03-08  
Fiumana, FC  
Studio dott. Spreafico Roberto  
Tel. 0331.620500  
**Corso teorico pratico sui restauri anteriori in composito**  
*Spreafico R.*

Data: 03-04  
Siena, SI  
Sweden & Martina  
www.sweden-martina.com  
**Faccette in ceramica, strategie di successo, estetica e funzione.**

**Corso teorico pratico**  
*Saracinelli M.*

Data: 03-04  
Torino, TO  
http://accademiaitaliana  
diconservativa.it/  
**Continuing Education**

Data: 04  
Milano, MI  
ACME  
Tel. 0761.228317  
Fax 0761.345971  
info@edizioniacme.it  
*Mastroberardino S.*  
8 Crediti ECM

Data: 09-11  
Due Carrare, PD  
Sweden & Martina  
www.sweden-martina.com  
**Corso teorico pratico di odontoiatria restaurativa diretta adesiva dei settori anteriori e posteriori**  
*Allegri M.A.*

Data: 10-11  
Ancona, AN  
Dental Campus  
Tel. 071.918469  
segreteria@dentalcampus.it  
**Le faccette in ceramica**  
*Batalocco G.*

Data: 11  
Bari, BA  
Pierre Service  
info@pierreservice.it  
**Restauro. La gestione del successo in conservativa: protocolli operativi semplificati**  
*Dini F.*

Data: 11  
Milano, MI  
ACME  
Tel. 0761.228317  
Fax 0761.345971  
info@edizioniacme.it  
**Il lifting del sorriso con le faccette in ceramica. Corso teorico**  
*Tessore G.*  
8 Crediti ECM

Data: 11  
Viareggio, LU

Pierre Service  
info@pierreservice.it  
**La Index Technique nella dentizione usurata. Un approccio restaurativo No Prep**  
*Ammannato R.*

Data: 11-12  
Milano, MI  
ACME  
Tel. 0761.228317  
Fax 0761.345971  
info@edizioniacme.it  
**I filler in odontoiatria con tecnica TFT. Corso teorico-pratico con attività clinica su paziente**  
*Cardarelli F.*  
16 Crediti ECM

Data: 17  
Ferrara, FE  
Sweden & Martina  
www.sweden-martina.com  
**Il restauro conservativo: protocolli operativi per i sistemi adesivi ed i materiali compositi**  
*Breschi L.*

Data: 17-18  
Ancona, AN  
Dental Campus  
Tel. 071.918469  
segreteria@dentalcampus.it  
**Restauri diretti anteriori e posteriori**  
*Putignano A.*

Data: 18  
Bologna, BO  
Pierre Service  
info@pierreservice.it  
**Restauro. La gestione del successo in conservativa: protocolli operativi semplificati**  
*Dini F.*

Data: 25  
Padova, PD  
www.iao-online.com  
**Controversie in chirurgia rigenerativa su paziente parzialmente edentulo**

Data: 31  
Milano, MI  
ACME  
Tel. 0761.228317

Fax 0761.345971  
info@edizioniacme.it  
**Restauri adesivi indiretti nei settori anteriori: dal composito alla ceramica. Corso teorico**  
*Vanini L.*  
8 Crediti ECM

**DIGITALE**

Data: 10-11  
Milano  
Segreteria Delegata ACRIS  
Tel. 02.26432921  
chiodi.barbara@dhsr.it  
**Corso di alta formazione in Odontoiatria Digitale**

Data: 14-15  
Bologna, BO  
Ivoclar Vivadent  
Tel. 051.6113581  
Fax 051.6113585  
www.ivoclarvivadent.it  
**Le tecniche digitali per lo studio e il laboratorio: estetica di superficie-abutment solutions**  
*Ponzio A.*

**EMERGENZE**

Data: 04  
Ancona, AN  
Dental Campus  
Tel. 071.918469  
segreteria@dentalcampus.it  
**Emergenze ambulatoriali**  
*Buglioni L.*

**ENDODONZIA**

Data: 04  
Casoria, NA  
Segreteria Organizzativa  
Dr.ssa Eliana letto  
infocorsi@dentalfutura.com  
**Restauri Diretti & Indiretti: Corso teorico- pratico di endodonzia adesiva**  
*Guida A.*

Data: 24  
Milano, MI  
ACME  
Tel. 0761.228317  
Fax 0761.345971  
info@edizioniacme.it  
**Endodonzia clinica ragionata. Corso teorico**  
*Mareschi P.*  
8 Crediti ECM



**CLINICHE SVIZZERE DI PRESTIGIO  
CERCANO ODONTOIATRI**

Inviare CV a: [contact@lausanne-dentaire.ch](mailto:contact@lausanne-dentaire.ch)

 Con esperienza pluriennale

 Liberi professionisti

 Buon livello di Francese

swiss-dentalclinic.com | chablais-dentaire.ch | dentiste-aigle.com | lausanne-dentaire.ch

## > AGENDA CORSI

Data: 25  
Milano, MI  
ACME  
Tel. 0761.228317  
Fax 0761.345971  
info@edizioniacme.it

**Trattamento endodontico: analisi delle singole fasi operative e loro esecuzione. Corso pratico**  
Mareschi P.  
11 Crediti ECM

### GESTIONE

Data: 18  
Milano, MI  
ACME  
Tel. 0761.228317  
Fax 0761.345971  
info@edizioniacme.it

**La gestione ambulatoriale del paziente problematico in odontoiatria: dalla teoria alla pratica quotidiana**  
Argenton S., Chiumello D.  
8 Crediti ECM

### GNATOLOGIA

Data: 10-11  
San Benedetto del Tronto, AP  
Futura Publishing Society  
Tel. 0735.781520  
Fax 0735.781521  
futurapublishing@iapnor.org

**Embriologia biodinamica per la gnatologia neuromiofasciale, l'osteopatia e le discipline che operano in ambito riabilitativo**

Data: 24-25  
Ancona, AN  
Dental Campus  
Tel. 071.918469  
segreteria@dentalcampus.it  
**Disordini temporo mandibolari**  
Portelli B.

### IMPLANTOLOGIA

Data: 01  
Rezzato, BS  
Tel. 340.3785047  
Tel. 030.2792590

studiodentistico.zirilli@yahoo.it  
**Corso Base di implantologia teorico pratico live surgery**

Data: 09-17  
Fiumana, FC  
Tangram Odis  
corsi@tangramodis.it  
**Perio-It 12 Corso formativo di parodontologia e terapia implantare**  
Cortellini P., Tonetti M.

Data: 10-11  
Roma, RM  
HTD Consulting  
Tel. 0577.749047  
eventi@htd-consulting.it  
www.htd-consulting.it  
**I fattori di crescita autologhi nella rigenerazione ossea e tissutale**  
Rosi S., Berardi S.

Data: 13-14  
Sesto Fiorentino, FI  
Segreteria ISO  
Tel. 055.304458  
iso@leone.it  
**Corso clinico-pratico di Implantologia Osteointegrata e di Implantoprotesi**  
Targetti L.

Data: 17-18  
Cagliari  
Sweden & Martina  
www.sweden-martina.com  
**Corso teorico pratico di chirurgia e implantologia: dai concetti di base alla chirurgia avanzata**  
Foddis S.

Data: 21-22  
Arezzo, AR  
Sweden & Martina  
www.sweden-martina.com  
**Fast implantology: carico immediato, postestrattivi immediati, tecniche flapless**  
Csonka M.

Data: 24  
Lecco, LC  
Titanmed – Immediateload  
Tel. 0341.363504  
education@immediateload.com  
**Implantologia monofasica. Approccio razionale chirurgico e protesico (Corso avanzato)**  
Curtarello S., Forabosco A.

Data: 25  
Lugano, Svizzera  
Titanmed – Immediateload  
Tel. 0341.363504  
education@immediateload.com  
**Implantologia monofasica. Approccio razionale chirurgico e protesico (Corso avanzato)**  
Curtarello S., Forabosco A.

Data: 30-31  
Viareggio, LU  
Tel. 055.2469342  
dottorbarone@gmail.com  
aggiornamenti.corsi@gmail.com  
**Chirurgia implantare base 2017**  
Barone R.

Data: 31  
Milano, MI  
ACME  
Tel. 0761.228317  
Fax 0761.345971  
info@edizioniacme.it  
**Gestione dei tessuti molli in implantologia nei settori anteriori: successi e fallimenti. Corso teorico**  
Parma Benfenati S.  
8 Crediti ECM

Data: 31-01  
Milano, MI  
ACME  
Tel. 0761.228317  
Fax 0761.345971  
info@edizioniacme.it  
**Corso intensivo pratico di chirurgia implantare.**

**Corso teorico-pratico in tre incontri con attività clinica su paziente**  
Garlini G., Redemagni M.  
48 Crediti ECM

### MANAGEMENT

Data: 21  
Genova, GE  
sia@mvcongressi.it  
**Serate in amicizia SIA 2017 - Come faccio a sapere se il mio studio sta per fallire o se sto per avere successo?**  
Vassura G.

### ORTODONZIA

Data: 02-04  
Pescara, PE  
Segreteria ISO  
Tel. 055.304458  
iso@leone.it  
**Straight-Wire in Progress - Corso base teorico-pratico clinico di Ortodonzia**  
Celli D.

Data: 03-04  
Roma, RM  
segreteria@dentalcampus.it  
**Advances in Orthodontics Incontro avanzato**  
Iodice G., Bocchino T.  
50 Crediti ECM

Data: 06-10  
Sesto Fiorentino, FI  
Segreteria ISO  
Tel. 055.304458  
iso@leone.it  
**Corso Tweed**  
Biondi G.

Data: 09-11  
Bari, BA  
www.continuing-education.it  
**Tecnica SW filosofia Face Ortodonzia corso teorico-pratico**  
Cianci G., Notaristefano C., Ranieri G.

Data: 10-11  
Padova, PD

**1Flex TECHNOLOGY**

Via della Dogana, 30 - 03100 Frosinone (FR)  
Tel 0775 202311 Fax 0775 202499  
info@1flex.it www.1flex.it  
f1flextechnology @1flextech 1flex technology

**M10 XR**  
Poliammide extrarigida

Maggior rigidità e resistenza  
Permette di ridurre lo spessore della protesi  
Legante chiaro con acido  
Possibilità di fissatura e agente ultrafiltrabile  
materiali in flessibile convenzionale  
Ideale per protesi totali, investimenti e protesi  
provvisoria su impianti  
Facile lucidatura e brillantezza luminosa  
Non contiene Monomero - Anallergico  
Bianchificato con lo stesso materiale  
Dimensioni: 55 mm  
Medium 85 mm  
Large 120 mm  
Si adatta al colore naturale dei tessuti

**CLASSIC SR**  
Poliammide Semirigida

Equilibrio ottimale tra flessibilità e rigidità  
Raccomandata per tutti i tipi di progettazione di  
protesi (totali, parziali, su impianti e combinate  
con metal) -  
Ritrovabile con lo stesso materiale in resine e  
fessili  
Alta luminosità e trasparenza  
Dimensioni: 55 mm  
Medium 85 mm  
Large 120 mm  
Si adatta al colore naturale dei tessuti

**ACRILATO FD**  
Acrilico iniettabile

Più resistente e leggero dell'acrilico convenzionale  
Non contiene monomero  
Indicato per protesi TOTALE  
Ritrovabile in materia convenzionale e resine  
fessili  
Large 120 mm  
Si adatta al colore naturale dei tessuti

**Deflex**  
La proteesi da indossare

www.continuing-education.it  
**Face master in ortodonzia di II livello**

Data: 10-11  
 Sesto Fiorentino, FI  
 Segreteria ISO  
 Tel. 055.304458  
 iso@leone.it

**Approfondimenti in Ortodonzia**

Data: 11  
 Milano, MI  
 ACME  
 Tel. 0761.228317  
 Fax 0761.345971  
 info@edizioniacme.it

**Elastodontic Therapy: un nuovo approccio in ortodonzia funzionale. Corso teorico**  
*Cardarelli F.*  
 8 Crediti ECM

Data: 23-25  
 Vigevano, PV  
 newepget@tin.it  
 www.studiosegu.it  
**Edgewise Tweed Europa**  
*Segù M., Segù S., Horn A.*

Data: 30-31  
 Bari, BA  
 www.continuing-education.it  
**Tecnica SW filosofia Face - Ortodonzia corso teorico-pratico**  
*Cianci G., Notaristefano C., Ranieri G.*

**PARODONTOLOGIA**  
 Data: 10  
 Limena, PD  
 www.dentalclub.it  
**Corso graduale: parodontologia chirurgica e non chirurgica**  
*Casavecchia P.*

Data: 10-11  
 Ancona, AN  
 Dental Campus  
 Tel. 071.918469  
 segreteria@dentalcampus.it  
**Parodontologia non chirurgica, laser a diodi e perimplantiti**  
*Roncati M.*

Data: 11  
 Cagliari, CA  
 eventi@iao.it  
**Come raggiungere il successo in terapia parodontale non chirurgica e chirurgica. Dalla diagnosi alla chirurgia parodontale un lungo percorso: make it simple**  
*Mansi M.*  
 8 Crediti ECM

Data: 20  
 Milano, MI  
 Pierre Service  
 info@pierreservice.it  
**Corso di chirurgia parodontale rigenerativa**  
*Santarelli G.A.*

Data: 24  
 Milano, MI  
 MJ Eventi  
 Tel. 055.576856

Fax 055.5059360  
 eventi@mjeventi.eu  
**Corso di alta formazione chirurgica parodontale avanzata**  
*Francetti L.*

Data: 24-25  
 Milano, MI  
 Dental Campus  
 Tel. 071.918469  
 segreteria@dentalcampus.it  
**La chirurgia parodontale rigenerativa**  
*Cardaropoli D.*  
 18 Crediti ECM

Data: 24-25  
 Viareggio, LU  
 Eve-Lab nora.naldini@eve-lab.it  
**Corso pratico di piezochirurgia**  
*Frosecchi M.*

Data: 31-01  
 Ancona, AN  
 Dental Campus  
 Tel. 071.918469  
 segreteria@dentalcampus.it  
**Moduli intensivi di parodontologia**  
*Fonzar A.*

**PEDODONZIA**  
 Data: 03  
 Bologna, BO  
 Studio dott.ssa Maria Terni  
 marte1000@libero.it  
**Cosa sappiamo di un bambino?**  
*Terni M.*

Data: 04  
 Bologna, BO  
 Studio dott.ssa Maria Terni  
 marte1000@libero.it  
**L'ipnosi in odontoiatria con i bambini e con gli adulti - I livello**  
*Terni M.*

**PROTESI**  
 Data: 03-04  
 Ancona, AN  
 Dental Campus  
 Tel. 071.918469  
 segreteria@dentalcampus.it  
**Moduli intensivi di protesi fissa su denti naturali ed impianti**  
*Scutellà F.*

Data: 04  
 Milano, MI  
 ACME  
 Tel. 0761.228317  
 Fax 0761.345971  
 info@edizioniacme.it  
**La protesi su dente naturale**  
*Prosper L.*  
 8 Crediti ECM

Data: 09-11  
 Fiumana, FC  
 MJ Eventi eventi@mjeventi.eu  
**La riabilitazione del paziente edentulo con protesi totale superiore ed overdenture inferiore: corso in video ripresa diretta su paziente**  
*Borracchini A., Casucci A., Colognesi R.*

Data: 10-11  
 Tivoli Terme, RM  
 Segreteria organizzativa  
 Tel. 0774.379166  
 339.5419371  
 info@dafgtlab.it  
 www.afgtlab.it  
**AFG - Anatomic Functional Geometry - Corso base di modellazione naturale in cera con la tecnica AFG-THE**  
*Cecere A.*

Data: 17  
 Como, CO  
 Lake Como Institute  
 Tel. 031.2759092  
 Fax 031.243027  
 info@lakecomoinstitute.com  
 www.lakecomoinstitute.com  
**Live prosthesis 360°**  
*Scutellà F.*

Data: 18  
 Milano, MI  
 ACME  
 Tel. 0761.228317  
 Fax 0761.345971  
 info@edizioniacme.it  
**La protesi di tutti i giorni su denti e impianti (con tecnica BOPT) 1° modulo**  
*Galli F.*  
 8 Crediti ECM

**SEDAZIONE**  
 Data: 18-19  
 Roma, RM  
 Tel. 06.8861845  
 info@studiorossani.it  
**Master Class di Ipnosi Clinica per Sanitari**  
*Rossani F.*  
 50 Crediti ECM

Data: 25-26  
 Foggia, FG  
 Tel. 06.8861845  
 info@studiorossani.it  
**Corso Ipnosi Clinica per Sanitari I Livello**  
*Rossani F.*

## APRILE

**CHIRURGIA**  
 Data: 31-01  
 Ancona, AN  
 Dental Campus  
 Tel. 071.918469  
 segreteria@dentalcampus.it  
**Percorso formativo in chirurgia orale**  
*Chiapasco M.*

Data: 01  
 Massarosa, LU  
 Pierre Service  
 info@pierreservice.it  
**Evidence based dentistry: around dental occlusion**

Data: 07  
 Como, CO  
 Lake Como Institute



MARIOTTI  
**UNIKO III**  
 surgery  
 IMPLANTOLOGY - SURGERY MOTORS

LED  
 high luminosity light

- + PRESTAZIONI
- + PRATICITA'
- + AFFIDABILITA'



Utilizzo immediato e praticità

- ▶ Prestazioni elevate e costanti a tutte le condizioni
- ▶ Nuova pratica POMPA PERISTALTICA: cambio tubo rapido e massima efficienza.
- ▶ Tastiera touch e ampio display.
- ▶ Pedaliera multifunzione per controllo variabile della velocità motore, inversione di rotazione, irrigazione, richiamo dei 10 programmi memorizzabili.







The High Quality Made in Italy

MARIOTTI & C. SRL  
 Implant-surgery motors and piezoelectric manufacturer since 1973  
 Via Seganti 73 - 47121 Forti - Italy  
 Tel. +39 0543 474105 - Fax +39 0543 781811  
 info@mariotti-italy.com  
 www.mariotti-italy.com



UNIDI  
 THE ITALIAN DENTAL  
 INDUSTRIES ASSOCIATION



CECRO



Kiwiva  
 CERTIFIED  
 QUALITY



CE  
 0476

Reg. n. 3443  
 UNI EN ISO 9001:2008  
 UNI EN ISO 13485:2012

## ➤ AGENDA CORSI

Tel. 031.2759092  
 Fax 031.243027  
 info@lakecomoinstitute.com  
 www.lakecomoinstitute.com  
**Corso di Implantologia e Chirurgia Orale. La moderna implantologia predicibile - mininvasiva - sicura. Percorso formativo strutturato**

Data: 10  
 Genova, GE  
 sia@mvcongressi.it  
**Serate in amicizia SIA 2017 - Dalla precancerosi al carcinoma orale Ficarra G.**

Data: 29  
 Foggia, FG  
 eventi@ao.it  
**Chirurgia software-assistita: luci ed ombre**  
 8 Crediti ECM

### COLORE

Data: 29  
 Sutri, VT  
 Centro Corsi della Feniiiiix  
 Tel. 0761.600396  
 feniiiiix@tiscali.it  
 www.feniiiiix.com  
**Corso Introduttivo alla Teoria del Colore**

### CONSERVATIVA

Data: 01  
 Milano, MI  
 ACME  
 Tel. 0761.228317  
 Fax 0761.345971  
 info@edizioniacme.it  
**Restauri adesivi diretti in composito nei settori anteriori. Corso teorico**  
 Vanini L.  
 8 Crediti ECM

Data: 07  
 Torino, TO  
 ACME  
 Tel. 0761.228317  
 Fax 0761.345971  
 info@edizioniacme.it  
**Intarsi in composito nei settori posteriori**  
 Tessore G.  
 11 Crediti ECM

Data: 07-08  
 Due Carrare, PD  
 Sweden & Martina  
 www.sweden-martina.com  
**Corso teorico pratico di odontoiatria conservativa indiretta e protesi adesiva**  
 Allegri M.A.

Data: 08  
 Torino, TO  
 ACME  
 Tel. 0761.228317  
 Fax 0761.345971  
 info@edizioniacme.it  
**Faccette in ceramica nei settori anteriori. Indicazioni, preparazioni, incollaggio**  
 Tessore G.  
 11 Crediti ECM

Data: 22  
 Bologna, BO  
 e20  
 fax@e20srl.com  
**Restauri adesivi diretti anteriori e posteriori**  
 Scolavino S.

### DIGITALE

Data: 28-29  
 Milano  
 Segreteria Delegata: ACRIS  
 Tel. 02.26432921  
 chiodi.barbara@hsr.it  
**Corso di alta formazione in Odontoiatria Digitale**

### EMERGENZE

Data: 08  
 Bologna, BO  
 ACME  
 Tel. 0761.228317  
 Fax 0761.345971  
 info@edizioniacme.it  
**Gestione delle emergenze nello studio odontoiatrico**  
 Argenton S.  
 8 Crediti ECM

### ENDODONZIA

Data: 07-08  
 Ancona, AN  
 Dental Campus  
 Tel. 071.918469  
 segreteria@dentalcampus.it  
**Endodonzia ortograde**  
 Cardinali F.

Data: 07-08  
 Treviso, TV  
 Simit Dental  
 Tel. 0376 267832  
 education@simitdental.it  
**Corso annuale di Endodonzia teorico-pratico 2017 (1° incontro)**  
 Ongaro F.

Data: 22  
 Casoria, NA  
 Segreteria Organizzativa  
 Dr.ssa Eliana letto  
 infocorsi@dentalfutura.com  
**Restauri Diretti & Indiretti. Corso teorico- pratico di Endodonzia Adesiva**  
 Guida A.

### IMPLANTOLOGIA

Data: 31-01  
 Milano, MI  
 ACME  
 Tel. 0761.228317  
 Fax 0761.345971  
 info@edizioniacme.it  
**Corso intensivo pratico di chirurgia implantare. Corso teorico-pratico in tre incontri con attività clinica su paziente**  
 Garlini G., Redemagni M.  
 48 Crediti ECM

Data: 01  
 Viareggio, LU  
 Tel. 055.2469342  
 dottorbarone@gmail.com  
 aggiornamenti.corsi@gmail.com  
**Chirurgia implantare base 2017**  
 Barone R.

Data: 04  
 Sesto Fiorentino, FI  
 Segreteria ISO  
 Tel. 055.304458  
 iso@leone.it  
**Giornata dimostrativa di pratica implantologica su paziente**  
 Targetti L.

Data: 20-21  
 Como, CO  
 Lake Como Institute  
 Tel. 031.2759092

Fax 031.243027  
 info@lakecomoinstitute.com  
 www.lakecomoinstitute.com  
**Live Surgery: immediate loading of dental implants and maxillary sinus augmentation**  
 Testori T., Esposito M.

Data: 21  
 Matera, MT  
 Sweden & Martina  
 www.sweden-martina.com  
**BOPT e gli impianti trasmutosi a componente verticale**  
 Loi I.

### MARKETING

Data: 08  
 Como, CO  
 Lake Como Institute  
 Tel. 031.2759092  
 Fax 031.243027  
 info@lakecomoinstitute.com  
 www.lakecomoinstitute.com  
**Scuola di Management e Marketing**  
 Pelliccia A.

### ORTODONZIA

Data: 01  
 Bari, BA  
 www.continuing-education.it  
**Tecnica SW filosofia Face - Ortodonzia corso teorico-pratico**  
 Cianci G., Notaristefano C., Ranieri G.

Data: 01  
 Milano, MI  
 Monica Milidone  
 Tel. 02.50320240/41  
 monica.milidone@unimi.it  
**Corso di perfezionamento - ortognatodonzia clinica avanzata**  
 Farronato G.  
 50 Crediti ECM

Data: 07-08  
 Roma, RM  
 segreteria@dentalcampus.it  
**Advances in Orthodontics - Incontro avanzato**  
 Michelotti A.  
 50 Crediti ECM

Data: 07-08  
 Padova, PD

UN'UNICA CONNESSIONE CHE VA BENE PER TUTTE LE SITUAZIONI

Una nuova generazione di impianti basata sulla semplicità: la stessa connessione ad esagono interno da 2,44 mm per tutti gli impianti da Ø 3,30 a Ø 6,00



DISTRIBUTORE ESCLUSIVO PER L' ITALIA PRODOTTI  
TAG MEDICAL PRODUCTS L.t.d.

ITALYMED s.r.l.  
mail: info@italymed.eu  
Tel: 331 3565647



Ø 3.30  
Ø 3.75  
Ø 4.20  
Ø 5.00  
Ø 6.00




www.continuing-education.it  
**Face master in ortodonzia di II livello**

Data: 07-09  
 Napoli, NA  
 www.continuing-education.it  
**Face perfezionamento evoluzione della tecnica S.W. del Dr. Roth**  
 50 Crediti ECM

Data: 07-09  
 Parma, PR  
 www.continuing-education.it  
**Face perfezionamento evoluzione della tecnica S.W. del Dr. Roth**  
 50 Crediti ECM

Data: 08  
 Bologna, BO  
 ACME  
 Tel. 0761.228317  
 Fax 0761.345971  
 info@edizioniacme.it  
**Elastodontic Therapy: un nuovo approccio in ortodonzia funzionale. Corso teorico**  
 Cardarelli F.  
 8 Crediti ECM

Data: 16  
 Bologna, BO  
 Segreteria ISO  
 Tel. 055.304458  
 iso@leone.it  
**Corso clinico di ortodonzia e tecnica straight-wire su pazienti**  
 Fortini A.

Data: 21  
 Viareggio, LU  
 Dott.ssa Francesca Orlandi  
 Tel. 050.9711094  
**Ortodonzia semplificata NSW**  
 Pedetta F.

Data: 26-28  
 Vigevano, PV  
 newepget@tin.it  
 www.studiosegu.it

**Edgewise Tweed Europa**  
 Segù M., Segù S., Horn A.

**PARODONTOLOGIA**  
 Data: 31-01  
 Ancona, AN  
 Dental Campus  
 Tel. 071.918469  
 segreteria@dentalcampus.it  
**Moduli intensivi di parodontologia**  
 Fonzar A.

Data: 01  
 Milano, MI  
 ACME  
 Tel. 0761.228317  
 Fax 0761.345971  
 info@edizioniacme.it  
**Tecniche di prelievo e suture in parodontologia ed implantologia per la gestione e ricostruzione dei tessuti molli**  
 Parma Benfenati S.  
 11 Crediti ECM

Data: 19-22  
 Pisa, PI  
 MJ Eventi  
 eventi@mjeventi.eu  
**Corso teorico pratico di terapia parodontale non chirurgica per il team odontoiatrico**

Data: 28-29  
 Due Carrare, PD  
 Sweden & Martina  
 www.sweden-martina.com  
**Corso intensivo: la parodontologia nella pratica clinica quotidiana**  
 Corrente G., Abundo R.

**PEDODONZIA**  
 Data: 01  
 Cagliari, CA  
 eventi@ao.it  
**Pedodonzia ed ortodonzia "...pro multis..."**  
 8 Crediti ECM

Data: 28  
 Bologna, BO

Studio dott.ssa Maria Terni  
 marte1000@libero.it  
**Conoscere il funzionamento delle famiglie: una risorsa per l'odontoiatra I Livello**  
 Terni M.

Data: 29  
 Bologna, BO  
 Studio dott.ssa Maria Terni  
 marte1000@libero.it  
**L'ipnosi in odontoiatria con i bambini e con gli adulti - I livello**  
 Terni M.

**PROTESI**  
 Data: 07-08  
 Ancona, AN  
 Dental Campus  
 Tel. 071.918469  
 segreteria@dentalcampus.it  
**Moduli intensivi di protesi fissa su denti naturali ed impianti**  
 Scutellà F.

Data: 07-08  
 Tivoli Terme, RM  
 Tel. 0774.379166  
 339.5419371  
 info@afgtlab.it  
 www.afgtlab.it  
**AFG - Anatomic Functional Geometry - Corso base di modellazione naturale in cera con la tecnica AFG-THE**  
 Cecere A.

**SEDAZIONE**  
 Data: 05-06  
 Como, CO  
 Lake Como Institute  
 Tel. 031.2759092  
 Fax 031.243027  
 info@lakecomoinstitute.com  
 www.lakecomoinstitute.com  
**Scuola di ansiolisi endovenosa**  
 Vignato G., Vedove F., Testori T.

Data: 08-09  
 Roma, RM  
 Tel. 06.8861845  
 info@studiorossani.it  
**Master Class di Ipnosi Clinica per Sanitari**  
 Rossani F.  
 50 Crediti ECM

Data: 21-24  
 Due Carrare, PD  
 Sweden & Martina  
 www.sweden-martina.com  
**Corso di ipnosi per odontoiatri**  
 Regaldo G., Vignato G.

**ODONTOTECNICI**

**MARZO**

**CAD CAM**  
 Data: 31-01  
 Bologna, BO  
 Ivoclar Vivadent  
 Tel. 051.6113581  
 Fax 051.6113585  
 www.ivoclarvivadent.it  
**Corso di modellazione anatomica in cera**  
 Della Neve R.

Data: 31-01  
 Bologna, BO  
 Ivoclar Vivadent  
 Tel. 051.6113581  
 Fax 051.6113585  
 www.ivoclarvivadent.it  
**Zenostar Solution. Tre tipi di zirconia "Quando, Dove e Come"**  
 Strigl S.

Data: 03  
 Bologna, BO  
 Sweden & Martina  
 www.sweden-martina.com  
**Attualità in odontotecnica:**

## L'EVOLUZIONE DELLA SPECIE

**Sicuro, semplice e affidabile. Scelto dai professionisti abituati al meglio.**

Il nuovo motore a luce più compatto del mercato fino ad 80 Ncm.



**"Quando opero, Implantmed, per me è l'estensione della mia mano: leggero equilibrato e preciso. Un vero valore aggiunto,"**

*Ramon Boninsegna, Chirurgo odontoiatra, Brescia*



PEOPLE HAVE PRIORITY

W&H

MADE IN AUSTRIA

W&H Italia S.r.l. - Via Bolgara,2 24060 Brusaporto (BG) - Italia - t +39 035 6663911 office.it@wh.com

| wh.com

## > AGENDA CORSI

**cultura, tecnologia, redditività**  
*Camaioni E.*

### CERAMICA

Data: 03-04  
Bologna, BO  
Ivoclar Vivadent  
Tel. 051.6113581 / Fax 051.6113585  
www.ivoclarvivadent.it  
**Master in metal-free IPS e.max® lithium disilicate. I segreti della ceramica integrale: come ottenere un risultato estetico predicibile e di eccellenza**

Data: 10-11  
Bologna, BO  
Ivoclar Vivadent  
Tel. 051.6113581  
Fax 051.6113585  
www.ivoclarvivadent.it  
**Corso di stratificazione metodo completo. Armonizzazione estetica tra zirconio, disilicato di litio e metallo ceramica**  
*Braccini L.*

Data: 17-18  
Bologna, BO  
Ivoclar Vivadent  
Tel. 051.6113581  
Fax 051.6113585  
www.ivoclarvivadent.it  
**La zirconia: dalla stratificazione al monolitico**  
*Zilio A.*

Data: 31-01  
Brescia, BS  
Siced  
Tel./Fax 030.2092960  
www.siced.info  
**Un solo materiale per diverse applicazioni con Ceramica Noritake EX3 dalle faccette alla metallo ceramica (materiali e metodi)**  
*Allegrini L.*

### COLORE

Data: 04  
Sutri, VT  
Centro Corsi della Feniiiiix  
Tel. 0761.600396  
feniiiiix@tiscali.it  
www.feniiiiix.com

### Corso Tessitura Superficiale (teorico - pratico)

Data: 18  
Sutri, VT  
Centro Corsi della Feniiiiix  
Tel. 0761.600396  
feniiiiix@tiscali.it  
www.feniiiiix.com  
**Corso Introduttivo alla Teoria del Colore**

Data: 24-25  
Sutri, VT  
Centro Corsi della Feniiiiix  
Tel. 0761.600396  
feniiiiix@tiscali.it  
www.feniiiiix.com  
**Corso sulla colorazione della Zirconia e Disilicato**

### DIGITALE

Data: 14-15  
Bologna, BO  
Ivoclar Vivadent  
Tel. 051.6113581  
Fax 051.6113585  
www.ivoclarvivadent.it  
**Le tecniche digitali per lo studio e il laboratorio: estetica di superficie-abutment solutions**  
*Ponzio A.*

Data: 28  
Bologna, BO  
Ivoclar Vivadent  
Tel. 051.6113581  
Fax 051.6113585  
www.ivoclarvivadent.it  
**Workshop Digital Competence Day**  
*Maleci A.*

### ORTODONZIA

Data: 27-28  
Sesto Fiorentino, FI  
Segreteria ISO  
Tel. 055.304458  
isof@leone.it  
**Corso di ortodonzia rimovibile**  
*Fantozzi F.*

### PROTESI

Data: 01-04  
Bologna, BO  
Ivoclar Vivadent  
Tel. 051.6113581

Fax 051.6113585  
www.ivoclarvivadent.it  
**Costruire la protesi totale: conoscenze, competenze, capacità. Nuove frontiere di estetica e funzione in protesi**  
*lulasi A.*

Data: 04  
Milano, MI  
ACME  
Tel. 0761.228317  
Fax 0761.345971  
info@edizioniacme.it  
**La protesi su dente naturale**  
*Prosper L.*  
8 Crediti ECM

Data: 09  
Brescia, BS  
Siced  
Tel./Fax 030.2092960  
www.siced.info  
**AFG: I codici dell'anatomia dentale (corso annuale)**  
*Battistelli A.*

Data: 10-11  
Forlì, FC  
Maestri Giulio  
Tel. 333.3821205  
odontogiulio@gmail.com  
www.mariotti-italy.com  
**Corso base e avanzato di fresaggio in protesi implantare**

Data: 10-11  
Tivoli Terme, RM  
Tel. 0774.379166/339.5419371  
info@afgtlab.it  
www.afgtlab.it  
**AFG - Anatomic Functional Geometry - Corso base di modellazione naturale in cera con la tecnica AFG-THE**  
*Cecere A.*

Data: 18  
Milano, MI  
ACME  
Tel. 0761.228317  
Fax 0761.345971  
info@edizioniacme.it  
**La protesi di tutti i giorni su denti e impianti (con tecnica BOPT) 1° modulo**  
*Galli F.*  
8 Crediti ECM

Data: 24-25  
Brescia, BS  
Siced  
Tel./Fax 030.2092960  
www.siced.info  
**I provvisori nella tecnica delle preparazioni a finire**  
*Bertoni A.*

## APRILE

### CAD CAM

Data: 31-01  
Bologna, BO  
Ivoclar Vivadent  
Tel. 051.6113581  
Fax 051.6113585  
www.ivoclarvivadent.it  
**Corso di modellazione anatomica in cera**  
*Della Neve R.*

Data: 31-01  
Bologna, BO  
Ivoclar Vivadent  
Tel. 051.6113581  
Fax 051.6113585  
www.ivoclarvivadent.it  
**Zenostar Solution. Tre tipi di zirconia "Quando, Dove e Come"**  
*Strigl S.*

Data: 07-08  
Bologna, BO  
Ivoclar Vivadent  
Tel. 051.6113581  
Fax 051.6113585  
www.ivoclarvivadent.it  
**Corso forma e rifinitura meccanica dei settori frontali. Individualizzare la forma per aggiungere un tocco in più ai manufatti CAD CAM**  
*Miceli P.*

Data: 21  
Vimercate, MB  
Sweden & Martina  
www.sweden-martina.com  
**Attualità in odontotecnica: cultura, tecnologia, redditività**

### CERAMICA

Data: 31-01



# Reflection® Acrylic Resin Teeth



**newstetic**  
www.newstetic.com

Distributed by:  
**VANNINI DENTAL  
INDUSTRY**  
www.vannindental.com

Brescia, BS  
Siced  
Tel./Fax 030.2092960  
www.siced.info  
**Un solo materiale per diverse applicazioni con Ceramica Noritake EX3 dalle faccette alla metallo ceramica (materiali e metodi)**  
Allegrini L.

**COLORE**  
Data: 07-08  
Sutri, VT  
Centro Corsi della Feniiiiix  
Tel. 0761.600396  
feniiiiix@tiscali.it  
www.feniiiiix.com  
**Corso Master sul Colore (pratico)**

Data: 21-22  
Sutri, VT  
Centro Corsi della Feniiiiix  
Tel. 0761.600396  
feniiiiix@tiscali.it  
www.feniiiiix.com  
**Corso sulla colorazione della Zirconia e Disilicato**

Data: 29  
Sutri, VT  
Centro Corsi della Feniiiiix  
Tel. 0761.600396  
feniiiiix@tiscali.it  
www.feniiiiix.com  
**Corso Introduttivo alla Teoria del Colore**

**DIGITALE**  
Data: 21-22  
Brescia, BS  
Siced  
Tel./Fax 030.2092960  
www.siced.info  
**La pianificazione digitale come strumento di successo nei casi estetici**  
Maffei S.

**GESTIONE**  
Data: 07-08  
Bologna, BO  
Ivoclar Vivadent  
Tel. 051.6113581  
Fax 051.6113585  
www.ivoclarvivadent.it  
**Chi sopravviverà? Darwin aveva una teoria!**

**Comprendere il cambiamento e le dinamiche comportamentali**  
Fabbri G.

**PROTESI**  
Data: 07-08  
Tivoli Terme, RM  
Tel. 0774.379166  
339.5419371  
info@afgtlab.it  
www.afgtlab.it  
**AFG - Anatomic Functional Geometry**  
**Corso base di modellazione naturale in cera con la tecnica AFG-THE**  
Cecere A.

Data: 28-29  
Forlì, FC  
Maestri Giulio  
Tel. 333.3821205  
odontogiulio@gmail.com  
www.mariotti-italy.com  
**Corso base e avanzato di fresaggio in protesi implantare**

## IGIENISTI

## MARZO

**GESTIONE**  
Data: 18  
Milano, MI  
ACME  
Tel. 0761.228317  
Fax 0761.345971  
info@edizioniacme.it  
**La gestione ambulatoriale del paziente problematico in odontoiatria: dalla teoria alla pratica quotidiana**  
Argenton S., Chiumello D.  
8 Crediti ECM

**IGIENE**  
Data: 25  
Roma, RM  
aidi@oic.it  
**UNIVERSITAI DI ACADEMY**  
8 Crediti ECM

**PARODONTOLOGIA**  
Data: 10-11  
Ancona, AN  
Dental Campus  
Tel. 071.918469  
segreteria@dentalcampus.it  
**Parodontologia non chirurgica, laser a diodi e perimplantiti**  
Roncati M.

**PEDODONZIA**  
Data: 03  
Bologna, BO  
Studio dott.ssa Maria Terni  
marite1000@libero.it  
**Cosa sappiamo di un bambino?**  
Terni M.

Data: 04  
Bologna, BO  
Studio dott.ssa Maria Terni  
marite1000@libero.it  
**L'ipnosi in odontoiatria con i bambini e con gli adulti - I livello**  
Terni M.

## APRILE

**EMERGENZE**  
Data: 08  
Bologna, BO  
ACME  
Tel. 0761.228317  
Fax 0761.345971  
info@edizioniacme.it  
**Gestione delle emergenze nello studio odontoiatrico**  
Argenton S.  
8 Crediti ECM

**PARODONTOLOGIA**  
Data: 19-22  
Pisa, PI  
MJ Eventi sa  
eventi@mjeventi.eu  
**Corso teorico pratico di terapia parodontale non chirurgica per il team odontoiatrico**

**PEDODONZIA**  
Data: 28  
Bologna, BO  
Studio dott.ssa Maria Terni

marite1000@libero.it  
**Conoscere il funzionamento delle famiglie: una risorsa per l'odontoiatra I Livello**  
Terni M.

Data: 29  
Bologna, BO  
Studio dott.ssa Maria Terni  
marite1000@libero.it  
**L'ipnosi in odontoiatria con i bambini e con gli adulti - II livello**  
Terni M.

## ASSISTENTI PERSONALE AUSILIARIO

## APRILE

**PARODONTOLOGIA**  
Data: 19-22  
Pisa, PI  
MJ Eventi sa  
eventi@mjeventi.eu  
**Corso teorico pratico di terapia parodontale non chirurgica per il team odontoiatrico**

**EMERGENZE**  
Data: 08  
Bologna, BO  
ACME  
Tel. 0761.228317  
Fax 0761.345971  
info@edizioniacme.it  
**Gestione delle emergenze nello studio odontoiatrico**  
Argenton S.  
8 Crediti ECM.



# OFFERTA!!!

PER LE PRIME 4 CORONE RICHIESTE,  
ANCHE DI LAVORI DIVERSI, 1 SARÀ IN OMAGGIO (4+1):

**ZIRCONIO MONOLITICO TRASLUCENTE, €75 €52 CAD.**

**DISILICATO DI LITIO €90 €56 CAD.**

Odontoflash - Laboratorio odontotecnico  
di Gabriele Santagati  
Via Martiri triestini, 5  
20148 Milano, Italia

Tel.: +390237072902  
Fax: +39024072385  
www.odontoflash.eu  
info@odontoflash.eu

**SI RELIZZANO IN TECNOLOGIA CAD-CAM:**

- CORONE, PONTI E ARCADE IN ZIRCONIO MONOLITICO TRASLUCENTE
- CORONE E PONTI IN DISILICATO DI LITIO
- ABUTMENT PERSONALIZZATI
- PROVISORI IN PMMA
- TORONTO E BARRE FRESATE

# OrisDent *evo*

Aumenta la produttività del tuo Studio  
e fidelizza i pazienti.



**IDS**  
**2017**  
Hall 10.1  
stand J 040

## **Aumenta il fatturato.**

Analizza i dati in tempo reale per monitorare l'andamento della tua attività. Misura il numero delle prime visite, dei preventivi accettati e dei pazienti in cura. **Migliora le tue performance e l'efficienza di tutto il tuo Staff.**

## **Fidelizza i pazienti.**

**Mantieni i pazienti nel tempo**, fidelizzandoli con gli **strumenti di marketing** più innovativi. Invia comunicazioni mirate tramite SMS, e-mail, notifiche sullo smartphone e news sul sito.

## **Contieni i costi.**

**Riduci i costi** eliminando la carta dallo studio con **OrisPaperless**: il servizio a norma di legge per la **dematerializzazione e la conservazione** dei documenti, ideato per i dentisti.

Contattaci sul sito  
[www.orisline.com](http://www.orisline.com),  
scrivi il codice **INFO2017**  
e scopri la **PROMO**  
riservata a te !

 **OrisLine**

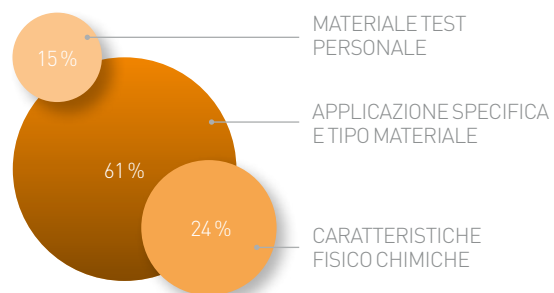
[www.orisline.com](http://www.orisline.com)  
[info@orisline.com](mailto:info@orisline.com)  
Tel. 02/27409521

## Cementi canalari

### Sondaggio su **220** responder

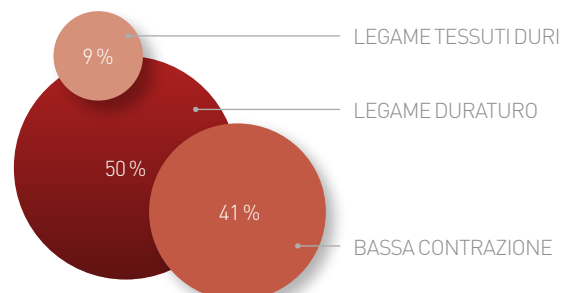
#### Quando deve scegliere un cemento cosa prende in esame maggiormente?

L'applicazione specifica e/o il tipo di materiale a cui è destinato	<b>134</b>	61 %
Le caratteristiche fisico-chimiche che le sono state illustrate	<b>53</b>	24 %
La disponibilità di materiale per un test personale	<b>33</b>	15 %



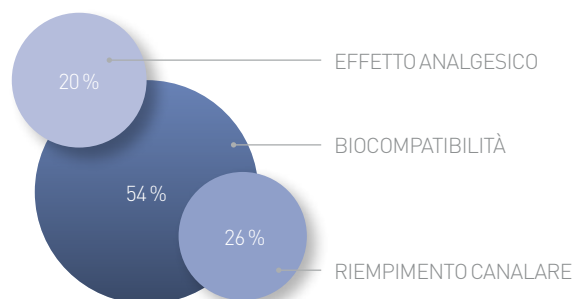
#### Cosa desidera ottenere da un cemento canalare?

Forte legame con i tessuti duri	<b>20</b>	9 %
Un legame duraturo	<b>110</b>	50 %
Bassa contrazione	<b>90</b>	41 %




#### Cosa le interessa ottenere dal punto di vista fisiologico con il suo cemento?

Un buon effetto analgesico battericida	<b>44</b>	20 %
Una buona capacità di riempimento del canale	<b>57</b>	26 %
Una ottima biocompatibilità	<b>119</b>	54 %





Il presente sondaggio ha solo valore informativo e rappresenta una manifestazione di opinioni degli iscritti al portale Infodent.it

> CEMENTI CANALARI

					
Prodotto	AH PLUS	AUREOSEAL	CARYOSAN	ENA CEM HF	
Produttore	Dentsply DeTrey	Giovanni Ognà & Figli	Spofadental - Pentron	Micerium	
Fornitore dati tecnici	Dentsply Sirona	•	Sigma MD	•	
Compatibile con i sistemi adesivi	Si con il cliner	Si	•	Si	
Indicazioni	Sigillo canalare	Per la riparazione di perforazioni radicolari, apicectomie, pulpectomie, incappucciamenti pulpari diretti e per il trattamento di apici riassorbiti o beanti	•	Perni-moncone, composito, metallo-ceramica	
Contiene iodoformio	No	No	•	•	
Composizione (%)	Epoxide paste Diepoxide Calcium tungstate Zirconium oxide, Aerosil, Pigment, Amine paste 1-adamantane amine N,N'-dibenzyl-5-oxa-nonandiamine-1,9, TCD-Diamine, Calcium tungstate, Zirconium oxide, Aerosil Silicone oil	Polvere: miscela a base di cemento Portland Liquido: acqua distillata sterile	Ossido di zinco 86, eugenolo 9	Resina BisGMA, riempitivo vetroso 77	
Tipo	Base epossidica inerte, senza eugenolo	Cemento idraulico "Portland" ossidi minerali aggregati e privo di eugenolo	•	Altamente caricato, ma scorrevole	
Se a base di resina	Autopolimerizzabile	•	•	Duale	
Attività batteriostatica	Si	•	Si	No	
Descrizione prodotto	Su base epossidica senza cessione bisfenolo A, con fase amminica	Per la riparazione di perforazioni radicolari, apicectomie, pulpectomie trattamento apici beanti	Effetto analgesico e battericida, buona capacità di riempimento	Alta resistenza e spessore <30 micron	
Forma	Pasta/pasta	Polvere + liquido	Polvere + liquido	Pasta + catalizzatore	
Radiopaco	Si	Si	Si	Si	
Riassorbibile	No	No	No	No	
Tempo di lavorazione (min)	4 ore a 23°	3-5	2	3-4	
Tempo di indurimento (min)	8 ore a 37°	72 ore	3-7	5-6	
Solubilità in acqua (%)	Non solubile o di difficile solubilità	•	•	0,7 µg/mm³	
Altre proprietà	•	•	Resistenza alla compressione 12 Mpa	4 colori, Vickers 670 MPa, Flexural 116 MPa, Compressive 342 MPa, Mod. elasticità 12.850 Mpa	
Confezionamento	Tubi Pasta/Pasta o siringhe automiscelanti	5 flaconcini da 400 mg di polvere e 5 strips monouso da 0,6 ml di acqua distillata	30 gr polvere + 25 gr liquido	Siringa auto miscelante	
Prezzo di listino*	Non fornito	Euro 105,00	Euro 33,60	Euro 93,00 (1 siringa da 8 gr)	
Info azienda	•	Tel. 039.2782954 www.ognalaboratori.it	www.sigmadentale.it	Tel. 0185.7887870 www.micerium.it	

AVVERTENZE IMPORTANTI PER IL LETTORE

L'assenza di alcuni prodotti all'interno del Confronto è dovuta alla mancata comunicazione dei dati da parte delle case Produttrici/Importatrici oppure perché la redazione non ha avuto notizia della presenza sul mercato italiano dei prodotti di determinate aziende. I dati e le informazioni presenti in questa sezione e negli eventuali approfondimenti pubblicati nella successiva collegata, sono forniti dalle aziende produttrici e/o importatrici e/o distributori dei prodotti, le quali si assumono tutte le responsabilità legate alla loro veridicità e correttezza. Le responsabilità fanno a capo alle aziende che appaiono nella voce "Fornitore dati tecnici". Se tale campo è vuoto la responsabilità è dell'azienda che appare alla voce "Produttore". In particolare Infodent si dichiara esente da ogni responsabilità relativa ai prezzi comunicati dalle aziende nella scheda fornita e dalla eventuale esclusiva che dovesse avere un'azienda nel poter importare o commercializzare il

Legenda:  approfondimento  focus prodotto

	ENDO N2	ENDO-PASS	ENDOREZ	GUTTAFLOW BIOSEAL	LIFE PLUS	PULP CANAL SEALER
	Ghimas	Dei Italia	Ultradent Products	Coltene	Industrie Biomediche e Farmaceutiche	Kerr Italia
	•	•	•	•	•	•
	Si	Si	Si	•	Si	No
	Cementazioni canalari definitive di denti anche gangrenosi	5 aggregati	Sigillo canalare	Otturazione canalare e rigenerazione periapicale	Otturazione canalare provvisoria o permanente dopo pulpectomia	Otturazione dei canali radicolari in combinazione alla guttaperca
	Si	No	No	No	No	No
	Ossido di zinco 40, eugenolo 29, bismuto 15, paraformaldeide 3	Miscela di calcio silicati (tricalciosilicato, dicalciosilicato, tricalcioaluminato) e fillosilicati (smectiti e idrotalcite), biossido di zirconio e solfato di bario	Dudma, ossido di zinco senza eugenolo, H <sub>2</sub> O, resina brevettata, solfato di bismuto	Polvere guttaperca, polidimetilsilossano, vetroceramica bio attiva	Idrossido calcio 30, ossido di magnesio 5, solfato bario 5	Polvere: ossido di zinco 34, argento 25, resine 30, thymol iodide 11 Liquido: balsamo del Canada e eugenolo
	Ossido di zinco con eugenolo e paraformaldeide	•	Resinoso in base acquosa	Guttaperca + sigillante bioattivo	Idrossido di calcio senza iodoformio	Ossido di zinco con eugenolo
	•	Autopolimerizzabile	Duale	•	•	•
	Si	Si	Si	Si	Si	Si
	Endodontico per l'otturazione definitiva dei canali di denti vitali e gangrenosi	Costituito da una miscela di componenti minerali opportunamente miscelati e trattati al fine di ottenere una pasta cementizia facilmente lavorabile e con tempi di presa rapidi	Pasta fluida con altissima penetrazione nel tessuto (1500 µ)	Sigillante canalare bioattivo e biocompatibile	Pasta acquosa a base di idrossido di calcio utilizzabile per trattamenti endodontici	La formulazione del prodotto non è tossica, non irrita e vanta delle eccezionali prestazioni a lungo termine comprovate clinicamente
	Polvere + liquido	Polvere + liquido	Pasta/pasta in siringa automix	Pasta/pasta	Pasta	Polvere + liquido
	Si	Si	Si	Si	Si	Si
	No	No	Si	No	No	Si
	6	•	12-15, 3 ca con accelerator	5	1	45
	6-8	15	30 ca a 37°, 5 ca con accelerator	12-16	2	6 ore
	1,1	No	0 dopo indurimento	0,8	70	No
	Efficace su eventuali resti pulpari poco accessibili	Otturazioni permanenti del canale radicolare in associazione a guttaperca, chirurgia endodontica (otturazioni retrograde), perforazioni, riassorbimenti interni ed esterni, apicificazione e apicogenesi, incappucciamento pulpare, riparazione di tessuto cariato profondo	Idrofilo, utilizzabile in campo umido, biocompatibile, rinforza la radice, ritrattabile, compatibile con altri sistemi di chiusura con guttapercha, non necessita di primer o adesivo	Materiale biocompatibile, a contatto dei fluidi forma idrossiapatite	Radiopaco per sottofondi di cavità	Azione batteriostatica dovuta alla presenza di argento
	2 flaconi + contagocce	1 blister da 12 capsule da 900 mg/cad	Siringhe automix	Siringa 1:1 e capsule	Siringa da 1,5 gr	Polvere in vasetto da 10,5 gr, liquido in flacone da 4 ml
	Non fornito	Euro 195,00	Euro 89,90 siringa 8,15 gr (5ml) +20 puntali	Non fornito	Euro 12,00	Non fornito
	Tel. 051.575353 www.ghimas.it	www.deiitalia.it	Tel. 02.45864461 www.ultradent.it	Tel. 0362.626732 www.coltene.com	Tel. 081.8568081 www.implantologia.com	Tel. 800165552 www.kerrdental.it

prodotto, non potendo verificare se esiste per ogni prodotto un prezzo imposto dalla casa madre o un'esclusiva nella distribuzione. Le aziende che forniscono i dati tecnici pur non avendone la legittimità si assumono ogni responsabilità direttamente nei confronti di un'azienda terza che si senta lesa o riceva danni da tale pratica. Eventuali rimostranze in merito dovranno essere rivolte DIRETTAMENTE all'azienda responsabile di aver fornito i dati, mandando solo per conoscenza ad Infodent eventuali comunicazioni. Gli eventuali errori materiali o di trascrizione commessi dalla redazione dovranno essere comunicati all'indirizzo info@infodent.it e saranno divulgati sui numeri successivi come Errata Corrige. Se gli errori di comunicazione fanno capo alla azienda, la redazione, valutando il caso specifico, deciderà se procedere alla pubblicazione della errata corrige. La presente rubrica ha finalità di informazione giornalistica, non di repertorio, non ha pretesa di esaustività e non vuole esprimere giudizi sui prodotti. Il lettore è invitato a non interpretare come una scelta redazionale la elencazione di prodotti o la mancata citazione di altri.

\* I prezzi si intendono al netto di IVA

➤ CEMENTI CANALARI

Prodotto	ROOT CANAL SEALER	SICURA SEAL - PRECISION	SWEDEN C	TECHBIOSEALER ENDO	TOPSEAL
Produttore	Pulpdent Corporation	Dentalica	Sweden & Martina	Isasan	Dentsply Maillefer
Fornitore dati tecnici	Ravelli spa	•	•	•	Simit dental
Compatibile con i sistemi adesivi	Si	Si	Si	Si	No
Indicazioni	Tutte le tecniche di obturazione endodontica definitiva	Obturazioni permanenti di canali radicolari in combinazione con punte di guttaperca per obturazione	Definitivo privo di principi antisettici e infiammatori, biocompatibile	Obturazioni ortograde, perforazioni da riassorbimento interno, riparazioni interne di perforazioni iatrogene	Materiale biocompatibile pasta/pasta per il sigillo del canale radicolare
Contiene iodoformio	No	No	No	No	No
Composizione (%)	Polvere: ossido di zinco, stearato di zinco, fosfato di calcio e solfato di bario. Liquido: eugenolo e balsamo del Canada	Base: resina epossidica oligomera, glicol etilenico salicilato, fosfato di calcio, bismuto carbonato, ossido di zirconio. Catalizzatore: poliamminobenzoato, triethanolamine, fosfato di calcio, bismuto carbonato, ossido di zirconio e di calcio	Polvere: idrossiapatite ultramicronizzata, calcio tungstato, titanio ossido, zinco ossido, zinco acetato, zinco stearato, ortofenilfenolo. Liquido: eugenolo, colofonia (soluzione alcolica 1:1), glicerina, olio di ricino, etanolo	Polvere: cemento Portland, cloruro di calcio, fillosilicati, radiopacizzante + liquido DPBS (soluzione di Dulbecco)	Pasta A: resina bisfenol-A epossidica, resina bisfenol-F epossidica, tungstato di calcio, ossido di zirconio, silice, pigmenti di ossido ferroso. Pasta B: dibenzildiammina, aminoadamantano, triciclocleandiammina, tungstato di calcio, ossido di zirconio, silice, olio di silicone
Tipo	Ossido di zinco con eugenolo	Resinoso privo di eugenolo	Ossido di zinco con eugenolo addizionato di idrossiapatite	MTA	Basato su un "polimero amina epoxy"
Se a base di resina	•	Autopolimerizzabile	•	•	Duale
Attività batteriostatica	Si	No	Si	Si	No
Descrizione prodotto	Per tutte le tecniche di obturazione definitiva, per denti decidui e permanenti	Sigillante a base di resina epossidica per obturazioni canalari in doppia siringa base-catalizzatore. Altamente biocompatibile, elevata fluidità, solubilità quasi nulla, buona radiopacità, capacità sigillante	Privo di principi antisettici e antinfiammatori, pertanto biocompatibile. Addizionato di idrossiapatite con granulometria pari a 0.22-1.12 micron	Portland modificato, bioattivo, 4 versioni	Può essere usato con tutte le tecniche di sigillatura permanente dei canali radicolari
Forma	Polvere + liquido	Pasta semi viscosa	Polvere + liquido	Polvere + liquido	Pasta/pasta
Radiopaco	Si	Si	•	Si	Si
Riassorbibile	Si	No	No	No	No
Tempo di lavorazione (min)	30	35 a 23°	•	2 a 20°	240
Tempo di indurimento (min)	2-3 ore	45 a 37°	•	180	480
Solubilità in acqua (%)	No	No	No	No	No
Altre proprietà	Colore bianco, ideale per denti anteriori. Penetra facilmente anche nei canali laterali	•	•	Biocompatibile, favorente la crescita di linee cellulari coinvolte nei processi riparativi	Buona stabilità dimensionale, sigillo stabile a lungo termine, proprietà auto-adesive
Confezionamento	Polvere 15 gr + liquido 7,5 ml	Doppia siringa da 13,5 gr (7,5 ml) Spatola	10 gr di polvere e 1 flacone da 6 ml di liquido	Blister con 10 capsule da 270 mg cad. + 5 ml di liquido DPBS	Tubetto pasta A (4 ml), tubetto pasta B (4 ml) e blocchetto per impasto
Prezzo di listino*	Non fornito	Non fornito	Non fornito	Euro 89,00 + iva 4%	Non fornito
Info azienda	www.pulpdent.com Dati forniti da Ravelli spa Tel. 02.3357261 www.ravellispa.it	Tel. 800707172 www.dentalica.com	Tel. 049.9124300 www.sweden-martina.com	Tel. 02.96754179 www.isasan.com	www.dentsplymaillefer.com Dati forniti da Simit Dental srl Tel. 0376.267811 www.simidental.it

\* I prezzi si intendono al netto di IVA

Legenda: 🔍 approfondimento 🎯 focus prodotto



Consulta la versione integrale dei Confronti su <http://infodent.it/confronti> o utilizzando il QR Code.

## Cemento composito multifunzionale duale EnaCem HF



Da sempre uno dei limiti dei materiali da cementazione è che la fluidità ideale è spesso legata al basso contenuto di riempitivo che rende il materiale troppo comprimibile e dif-

ficile da utilizzare, per timore di creare rialzi.

Abbiamo lavorato sulla isotropia del materiale, ottenendo così un cemento a medio-bassa viscosità ma altamente riem-

pito, con caratteristiche fisiche quasi identiche a quelle di un composito ibrido da restauro come l'Enamel Plus: durezza Vickers 670 MPa, modulo di elasticità 12850 MPa, resistenza alla flessione 116 MPa, resistenza alla compressione 342 MPa; lo spessore del cemento EnaCem HF, esercitando una forza di 35 Newton, risulta di soli 45 micron rispetto agli oltre 500 micron dei compositi ad alta viscosità. Inoltre a differenza dei compositi fluidi, si evita la formazione di bolle, garantendo quindi una maggiore stabilità ed un miglior sigillo. Oltre che per la cementazione di perni, EnaCem HF può essere utilizzato anche per la ricostruzione del moncone e per la cementazione adesiva di restauri indiretti e di tutti i tipi di protesi, sia in composito che in ceramica.

È disponibile in siringa automiscelante in cinque colori: UD1 (A1), UD2 (A2), UD3 (A3), UD4 (A4), UD5 e saranno presto sul mercato anche delle masse senza iniziatore per le prove colore.

Il sistema è completato dall'adesivo duale Enabond che garantisce una polimerizzazione completa in profondità. Il kit introduttivo completo dei quattro colori di cemento comprende bonding, catalizzatore, acido e le punte automiscelanti con i relativi applicatori intraorali.

**+ PER INFORMAZIONI**

**Micerium spa**  
**Via Marconi, 83**  
**16036 Avegno (Ge)**  
**Tel. 0185.7887870**  
**Fax 0185.7887970**  
**micerium@micerium.it**  
**www.micerium.it**

## SonoStripping ortodontico: mai stato così sicuro!



In ortodonzia l'asportazione di smalto interprossimale è un'operazione sempre più frequente. Le tecniche con mascherine invisibili (per es. Arc Angel, Clear Step, Invisalign) richiedono uno stripping interdentale nella gran parte dei casi. Con le punte SonoStripping, ideate dal Dr. Ivo Agabiti di Pesaro, da montare su manipolo sonico (per es. SF1LM Komet) è possibile effettuare un'asportazione monolaterale - mesiale o distale - dello smalto, sia sui denti frontali che sui denti posteriori, in

condizioni di assoluta sicurezza e rispetto dell'anatomia e senza danneggiare il dente vicino. A differenza di lime reciproche, strisce abrasive e strumenti rotanti, le punte SonoStripping consentono un'asportazione veramente omotetica dello smalto e, cosa importantissima, non insultano gengive e papille. Le punte SonoStripping si possono usare anche in caso di debonding.


**Stripping**

rivestimento del lato diritto



www.komet.it

› Scheda Prodotto

PRODOTTO	CATEGORIA	PRODUTTORE	
<b>PALODENT® V3</b>	<b>Matrici sezionali</b>	<b>Dentsply Sirona</b>	

› Presentazione





## Palodent® V3 per la realizzazione di punti di contatto perfetti e predicibili, in modo semplice e veloce

Sistema di matrici sezionali in acciaio con anello di ritenzione in nichel titanio e cunei impilabili in plastica. Gli anelli sono interamente in Ni-Ti e assicurano una resistenza maggiore rispetto ai tradizionali anelli in acciaio e una forza di separazione ottimale. Le alette degli anelli garantiscono una aderenza ideale della matrice alla superficie del dente e, posizionandosi perfettamente sopra ai cunei, ne facilitano l'inserimento anche in cavità molto ampie. Gli speciali cunei con schermo protettivo proteggono i denti adiacenti durante la preparazione e possono essere utilizzati come cunei tradizionali dopo la rimozione dello schermo protettivo. **Palodent® V3** è un sistema integrato, i cui componenti sono complementari l'uno con l'altro. Utilizzati nella giusta sequenza garantiscono restauri di Classe II accurati, precisi e anatomicamente corretti, riducendo i tempi di lavoro necessari per la rifinitura finale e assicurando un sigillo gengivale perfetto. Le matrici **EZ Coat** hanno un rivestimento antiaderente micro-sottile che consente la rimozione ancora più facile anche dagli spazi interprossimali stretti e la loro maggiore larghezza assicura una corretta anatomia soprattutto nei casi di cavità di Classe II più ampie.



› Approfondimenti Web

Per informazioni dettagliate su Palodent V3 visita la pagina <http://infodent.it/focus/palodentv3> in cui potrai trovare:

-  **Brochure**
-  **Video**
-  **Photogallery**
-  **Link e contatti Azienda**



› Link interattivo



**FOTOGRAFA IL QR CODE E VAI AGLI APPROFONDIMENTI**


Potrai accedere in tempo reale alla scheda e al sito del prodotto.

Visita la pagina del focus <http://infodent.it/focus/palodentv3>

› Biglietto da visita

Dentsply Italia S.r.l.  
 Piazza dell'indipendenza 11B, 00185 Roma  
 Tel. 800310333 / Fax 067264039  
[infoweb.italia@dentsplysirona.com](mailto:infoweb.italia@dentsplysirona.com)  
[www.dentsply.com](http://www.dentsply.com)

## &gt; Scheda Prodotto

PRODOTTO	CATEGORIA	PRODUTTORE	
<b>PRIME, TWINNER, PROWIDE</b>	<b>Impianti dentali</b>	<b>Prodent Italia srl</b>	

## &gt; Presentazione

## 5 forme implantari per gestire tutti i casi clinici

**LINEA PRIME:** gli impianti della LINEA PRIME, realizzati in titanio puro, sono progettati e prodotti per garantire un'elevata performance e stabilità primaria anche in presenza di osso di scarsa qualità. Sono disponibili in due morfologie con diverse tipologie di diametri e altezze.

- **Impianti PRIME** con disegno conico "root-form", disponibili nelle versioni PRIME e PRIME COLLAR\*.
- **Impianti TWINNER** con disegno cilindrico "tapered" e passo a doppia spira, disponibili nelle versioni TWINNER E TWINNER COLLAR\*.





\* Nelle versioni "COLLAR" è presente una zona liscia di 1,2 mm priva di microfiletto e macchinata.

**LINEA PROWIDE:** è la linea di short implant per casi di riabilitazione estetica e funzionale in condizioni particolari quali ridotto spazio osseo verticale, che evita l'intervento con tecniche di rigenerazione ossea o rialzo di seno mascellare. Gli impianti PROWIDE, realizzati in titanio puro e disponibili in 4 diametri, possono essere inseriti in creste ampie in posizione molare, sia in mascella che in mandibola, dove la quantità ossea disponibile verticalmente sia di almeno 6 millimetri.



## &gt; Approfondimenti Web

Per informazioni dettagliate su Prime, Twinner e Prowide visita la pagina <http://infodent.it/focus/impiantiprodent> in cui potrai trovare:

	<b>Brochure</b>
	<b>Video</b>
	<b>Photogallery</b>
	<b>Link e contatti Azienda</b>

## &gt; Link interattivo



### FOTOGRAFA IL QR CODE E VAI AGLI APPROFONDIMENTI

Potrai accedere in tempo reale alla scheda e al sito del prodotto.

Visita la pagina del focus <http://infodent.it/focus/impiantiprodent>

### Caratteristiche e vantaggi

#### **PRIME E PRIME COLLAR**

Micro-filetto attivo a tre principi / Morfologia "root-form" / Apice conico a fondo semi-sferico

#### **TWINNER e TWINNER COLLAR**

Micro-filetto attivo a quattro principi / Morfologia "Tapered" / Apice conicizzato a fondo piatto

#### **PROWIDE**

Connessione conometrica ad esagono interno / Unica connessione per 4 diametri implantari

La condizione di platform switching è presente su tutti gli impianti, ad esclusione del diametro 3,3

## &gt; Biglietto da visita

Prodent Italia Srl  
Via Pitagora, 9 - Pero (MI)  
Telefono 02.3535227 / Fax 02.3581180  
[info@prodentitalia.it](mailto:info@prodentitalia.it)  
[www.prodentitalia.eu](http://www.prodentitalia.eu)

› Scheda Prodotto

PRODOTTO	CATEGORIA	PRODUTTORE	
<b>BA INTERNATIONAL - CENTRO DI RIPARAZIONE MANIPOLERIA</b>	<b>Riparazione manipoli</b>	<b>BA International</b>	

› Presentazione

## Ripariamo manipoli di tutte le marche e modelli

**B.A. International** è una multinazionale che opera da molti anni in Inghilterra, Francia, Spagna, Germania, Olanda, Australia, Tailandia e Italia.

L'azienda si occupa di manutenzione e riparazione di manipoleria ad uso odontoiatrico: turbine, contrangoli, micromotori, ablatori e manipoli dritti.


**B.A. International Italia ripara i manipoli di tutte le marche e modelli.**

BA offre una vasta scelta di riparazioni utilizzando ricambi originali BA con ottimo rapporto qualità/prezzo e un vasto assortimento di pezzi di ricambio che permette, nella maggior parte dei casi, di riparare turbine, contrangoli, manipoli, lo stesso giorno dell'arrivo o dell'accettazione del preventivo. BA svolge anche servizio di vendita di manipoleria nuova. Contattateci per ricevere la nostra migliore offerta.



› Approfondimenti Web

Per informazioni dettagliate su BA International Italia - Centro riparazione manipoleria, visita la pagina <http://www.infodent.it/focus/bainternationalitalia> in cui potrai trovare:

-  **Brochure**
-  **Video**
-  **Photogallery**
-  **Link e contatti Azienda**

› Link interattivo



**FOTOGRAFA IL QR CODE E VAI AGLI APPROFONDIMENTI**

Potrai accedere in tempo reale alla scheda e al sito del centro.

Visita la pagina del focus [www.infodent.it/focus/bainternationalitalia](http://www.infodent.it/focus/bainternationalitalia)

 Servizi

- › Riparazione manipoleria.
- › Preventivi gratuiti e senza impegno.
- › Consulenza tecnica gratuita.
- › Servizio di corriere per ritiro e consegna manipoli.
- › Assicurazione trasporto manipoli gratuita.
- › Vendita manipoli nuovi.

› Biglietto da visita

BA International Italia  
Via Partisani 1/E, 47016 Fiumana di Predappio (FC)  
**800.915.666**  
[info@bainternational.it](mailto:info@bainternational.it)  
[www.bainternational.it](http://www.bainternational.it)

# DIO IMPLANT

## TUTTO QUELLO DI CUI HAI BISOGNO

cooperacompany - advertising



UF(II) Narrow  
UF(II) Regular

UF(II) Wide



Sistematica Implantare  
**UF(II) HSA**



**DENTAL P. s.r.l.**  
distributore esclusivo  
per l'Italia **DIO IMPLANT**

Dental P. s.r.l. Via Pietro Toselli 14 - 20812 Limbiate (MB)  
Tel. 02.91.89.783 - Fax 02.99.04.44.39  
[www.dentalp.eu](http://www.dentalp.eu) - [commerciale@dentalp.eu](mailto:commerciale@dentalp.eu)

## MySmile: la prima app personalizzata che rivoluziona la comunicazione con i pazienti



MySmile è l'App dello studio dentistico disponibile su Apple Store e Google Play, integrabile al software gestionale OrisDent evo, la soluzione più diffusa in Italia e più innovativa per la gamma di servizi aggiuntivi offerti. I pazienti possono scaricare MySmile gratuitamente già personalizzata con il logo dello studio per ricevere comunicazioni direttamente sul loro smartphone.

Con OrisDent evo è possibile inviare comunicazioni mirate per promuovere una prestazione, fidelizzare i pazienti con messaggi di Auguri, ricordare di effettuare un controllo a tutti coloro che hanno messo un impianto due anni fa e tutto ciò che serve a risvegliare il loro interesse anche quanto il piano di trattamento è concluso.

L'App MySmile include anche video educativi, consigli post trattamento e di primo soccorso.

I pazienti hanno a disposizione sul proprio smartphone in qualsiasi momento le informazioni sul piano di cura, sulla situazione contabile e sugli appuntamenti fissati.

Con l'attivazione del servizio MySmile, il dentista riceverà in studio anche lo SmileBox, un kit promozionale per la sala d'attesa composto da un espositore per la reception e 400 Smile card da dare ai pazienti per promuovere la propria app. Il software gestionale OrisDent evo comprende il Communication Manager, un modulo avanzato per la gestione delle comunicazioni mirate ed efficaci scegliendo lo strumento

più idoneo tra SMS, e-mail, notifica su smartphone, news sul sito internet dello studio, oppure una comunicazione cartacea.

In un mercato sempre più competitivo e globalizzato, tutti questi servizi conferiscono valore aggiunto alla propria attività, aumentano il numero dei pazienti e li fidelizzano allo studio.

**Gruppo OrisLine**  
Tel. 02.27409521  
info@orisline.com  
www.orisline.com

## Filtro anti legionella Gipure Electronic

Il nuovo filtro anti legionella *Gipure Electronic* è l'unico filtro autopulente automatico in commercio, progettato e prodotto per uso sui riuniti dentali. Il filtro sfrutta il *processo di ultrafiltrazione a membrana*,

utilizza cioè una membrana con pori di 0,015 e 0,003 micron per purificare l'acqua. Quando l'acqua di alimentazione attraversa i pori con una pressione di almeno 2 bar, la membrana trattiene i batteri e i virus al

suo interno.

All'accensione del riunito, il rubinetto di scarico si attiva automaticamente e gli infettanti vengono eliminati dalle membrane. In questo modo, il filtro si auto-rigenera, mantenendosi

sempre libero da virus e batteri.

**La riduzione del batterio della legionella è del 99,9999%.**

All'ingresso del filtro Gipure, viene inserito un filtro anti sabbia da 50 micron per trattenere le impurità presenti nelle

## Take back your back!



Scopri l'offerta su [campagne.infodent.it/zeiss-microscopi](http://campagne.infodent.it/zeiss-microscopi)

**SCONTI  
OLTRE IL  
35%**

**ZEISS**

Carl Zeiss S.p.A. | T. 02.93773363 | [marketing.czi@zeiss.com](mailto:marketing.czi@zeiss.com)



tubature, in modo tale da non ostruire e rovinare le membrane del filtro anti legionella. Il filtro Gipure Electronic è installato all'esterno del riunito dentale, fornito in una pratica e accattivante cover di alluminio verniciato. Le dimensioni

contenute della cover (43 cm di lunghezza per 10 cm di altezza), rendono il filtro Gipure Electronic facilmente installabile alla base di tutti i riuniti in commercio.

Con una corretta manutenzione, la durata del filtro è

superiore a 36 mesi dalla sua installazione.

Il filtro anti legionella Gipure è certificato come dispositivo medico in Classe 1 e registrato presso il Ministero Olandese della Salute con certificato N° 20152295. Il filtro è totalmente fabbricato ed assemblato nella Comunità Europea, dispone quindi di tutta la documentazione riguardante prove e certificazioni che la normativa vigente richiede. Le membrane

*Sevenbore* che costituiscono il filtro, hanno una struttura a schiuma aperta che offre una resistenza molto bassa a flussi elevati, garantendo quindi un migliore risultato. Questo particolare rende le membrane più affidabili e resistenti nel tempo.

**Gemax Medicali**  
Via Magenta, 4 bis  
20841 Carate Brianza  
Numero verde 800585379

## PRODENT ITALIA: 5 forme implantari per gestire tutti i casi clinici

Prodent Italia è una società 100% italiana che dal 1993 progetta, produce e distribuisce direttamente i **propri sistemi implantari**. L'azienda ha ideato 5 forme per risolvere, in una sintesi di geometrie, la maggior parte dei casi clinici. I fattori comuni a tutti i prodotti sono l'alta affidabilità biomeccanica e l'elevato successo implantare (99,4%), frutto anche di un controllo di precisione che viene effettuato sul 100% dei pezzi; un grip ottimale grazie al microfiletto attivo ed un livello di osteointegrazione più predicibile dovuto al trattamento superficiale (doppia acidificazione - D.A.E). Prodent Italia propone due linee di prodotto: la **LINEA PRIME** e la **LINEA PROWIDE**. Gli impianti della **LINEA PRIME**, realizzati in titanio puro, sono progettati per garantire un'elevata performance e stabilità primaria



anche in presenza di osso di scarsa qualità. Sono disponibili in due morfologie con diverse misure di diametri e altezze: gli impianti **PRIME** con disegno conico "root-form", nelle versioni **PRIME** e **PRIME COLLAR** (quest'ultima presenta una zona liscia macchinata di 1,2 mm) ed impianti **TWINNER** con disegno cilindrico "tapered" e passo a doppia spira, disponibili nelle versioni **TWINNER** e **TWINNER**

**COLLAR** (questa versione presenta una zona liscia macchinata di 1,2 mm). **PROWIDE** è la linea di short implant per casi di riabilitazione estetica e funzionale in condizioni particolari, quali ridotto spazio osseo verticale, il cui utilizzo permette di evitare l'intervento con tecniche di rigenerazione ossea o di rialzo di seno mascellare. Gli impianti **PROWIDE**, realizzati in titanio puro e disponibili in 4 diametri,

possono essere inseriti in creste ampie in posizione molare, sia in mascella che in mandibola, dove la quantità ossea disponibile verticalmente sia di almeno 6 millimetri.

PRODENT ITALIA, attenta alle esigenze del mercato e alle nuove tecnologie, dispone inoltre di **PLANET PRODENT**, un proprio servizio innovativo CAD-CAM per la realizzazione di manufatti customizzati e del software **PRODENT 3D** per la pianificazione e la realizzazione di interventi di chirurgia guidata.

**Prossimi appuntamenti:**  
**Expo Odonto Sud, Catania**  
**17-19 febbraio - Stand B15**

Prodent Italia srl  
Via Pitagora 9  
20016 Pero (MI)  
Tel. 02.3535227  
[www.prodentitalia.eu](http://www.prodentitalia.eu)



**DENTAL**  
**STEALTH**  
con noi è più facile

- Preventivo **SMART** Gratuito
- Sistema di disinserimento **SNAP**
- Attachments **STICK-ON** pronti da incollare



Allineatori Invisibili  
[www.dentalstealth.com](http://www.dentalstealth.com)

## Starfly-02: due soluzioni, un unico impianto

**Starfly-02** è la linea implantare bifasica progettata e prodotta da Titanmed (proprietaria del marchio Tecom Implantology) per fornire un'ottima stabilità primaria in casi di post-estrattivo, carico immediato ed osso di scarsa densità. L'impianto viene fornito in ampolla con portatore in titanio grado 5, utilizzabile come transfer di impronta e moncone dritto definitivo o provvisorio.

Lo Starfly-02 viene fornito anche nella versione senza portatore, denominata **SF2**, ideale nei casi che necessitano l'uso di tutti gli altri tipi di moncone.

L'apice autofilettante e le spire accentuate determinano un'elevata capacità automaschiante, peculiarità che



consentono di inserire facilmente l'impianto anche in siti con osteotomia ridotta, riducendo il rischio di lesioni a strutture anatomiche. Il collarino cilindrico si allarga svasandosi, per poi richiudersi in una switching platform lucida, generando un effetto tappo ed un'ottima stabilità primaria. L'impianto Starfly-02 prevede

l'utilizzo di un'unica misura di piattaforma protesica per tutti i diametri (3.5, 4, 4.5, 5 e 6), facilitando la gestione delle scorte e dello strumentario. La connessione a esagono interno con invito svasato riduce le sollecitazioni orizzontali sull'osso e consente la corretta distribuzione delle forze masticatorie all'inter-

no dell'impianto. La perfetta centratura dell'esagono rispetto all'asse dell'impianto e la tolleranza di 5 millesimi sulla misura della connessione, sono la prova misurabile dell'alta qualità che Titanmed garantisce da più di 15 anni, riscontrabile in ogni singolo componente. Semplice comprendere perchè lo standard qualitativo dei prodotti, unito ad un eccellente rapporto qualità-prezzo, li rendono la soluzione ottimale per risultati di successo, duraturi nel tempo.

**Titanmed Srl**  
via E. Monti 23, Fraz. Visconti  
23851 Galbiate (Lecco)  
[www.tecomimplantology.com](http://www.tecomimplantology.com)  
[www.titanmed.it](http://www.titanmed.it)

## EndoExplorer KOMET: apertura ultraconservativa degli imbrocchi canalari



KOMET sta investendo molto in ambito endodontico, per migliorare e semplificare il più possibile il lavoro dello specialista e del generalista. Per l'apertura del pavimento della camera pulpare e l'esposizione di canali oblitterati o la rimozione di strumenti fratturati è importante disporre di strumenti taglienti con

parti operative sottili, in grado non solo di aprire la strada negli imbrocchi, ma anche di creare lo spazio utile per esporre le parti da rimuovere.

Rispetto alle classiche palline, la parte operativa ridotta e il collo ultrasottile delle frese EX1 e EX2 (queste le sigle degli EndoExplorer) consentono una lavorazione ancora più conservativa.

La punta tagliente degli EX1 e EX2 è in grado di esporre gli strumenti fratturati o la guttaperca e di lavorare sul pavimento della camera pulpare. Affinché il medico possa esercitare il necessario controllo, occorre impiegare questi strumenti a basso numero di giri e a bassa pressione operativa. Questi strumenti danno il massimo, se usati sotto sistemi ingrandenti. Per lavorazioni più "generalisti",



di grossa asportazione, esistono altri strumenti specifici, come la fresa EndoGuard, che – grazie alla punta non tagliente di sicurezza – svolge al meglio il lavoro di non alterare l'anatomia del pavimento della camera.

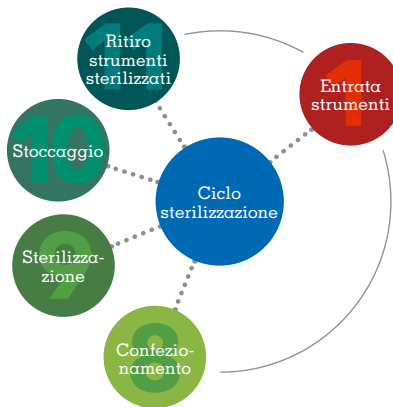
Ma una volta individuato un imbrocco canalare gli Endo Explorer sono decisamente più "chirurgici" e mirati.

Esiste un kit contenente tutti gli Endo Explorer in gambo CA: il kit 4664.

Con il kit si ha a disposizione tutto l'armamentario delle singole frese EndoExplorer per qualsiasi caso clinico.

**KOMET Italia srl**  
[info@komet.it](mailto:info@komet.it)  
[www.komet.it](http://www.komet.it)

## IVORY: la prima azienda "Community" che cambierà in meglio il tuo lavoro



### Che cosa è Ivory Community?

Ivory, azienda specializzata nella sola produzione di manipoli odontoiatrici di alta gamma, si è concentrata anche nell'informazione e nella formazione, con l'obiettivo primario di aiutare il cliente.

Ivory ha creato un canale online con video training dove tutti gli "addetti ai lavori" possono finalmente conoscere le cose che nessuno ha mai detto e sfatare i

falsi miti. Questi video sono stati realizzati anche grazie a professionisti che hanno chiesto come risolvere i loro problemi quotidiani e come soddisfare le loro esigenze. I contenuti del canale rivolto al medico sono frutto di una community che affronta i problemi riscontrati sui manipoli e le soluzioni adottate dai colleghi, così da prevenirli, risparmiare denaro e semplificare il lavoro giornaliero. Entrando a far parte della community, l'utente scoprirà come evitare gli errori durante la lubrificazione dei manipoli, come aumentare il numero dei pazienti, come migliorare l'immagine del suo studio in quattro semplici mosse, come non rompere un manipolo, quali sono i prezzi di mercato per le riparazioni e tanto altro ancora. Altra novità di Ivory è il sistema "MAINTENENCE PROCESS": una raccolta di video che guidano l'operatore nell'eseguire perfettamente

le procedure operative di manutenzione dei manipoli Ivory, azzerando così la possibilità di errori. Grazie a questo innovativo sistema anche le nuove figure dello studio saranno in grado di svolgere fin da subito una corretta manutenzione.

Tali procedure sono visionabili sul canale YouTube o potranno essere richiamate affiggendo una locandina contenente un QR-Code per ogni tipologia di manipolo. Durante il processo di sterilizzazione basterà scansionare il QR-Code per visualizzare in tempo reale le video istruzioni.

Se anche tu vuoi dare una svolta alla tua attività in modo totalmente gratuito iscriviti al canale di Ivory su [www.youtube.com/c/IvoryDent](http://www.youtube.com/c/IvoryDent) e scoprirai come far parte della community.

[www.ivory-dent.com](http://www.ivory-dent.com)



Scansiona il QR Code per scoprire come far parte della Ivory Community



## SIVP Dental, un nuovo laboratorio odontotecnico



Con base a Roma, SIVP Dental è un laboratorio odontotecnico dotato di doppia certificazione ISO (9001 e 13485) e di regolare licenza sanitaria rilasciata dal Ministero della Sanità. Fondato nel 2003 in Francia, SIVP Dental ha raggiunto un livello di know-how tale da permettere ai propri clienti di poter sperimentare una qualità eccellente anche grazie all'uso di tecnologia all'avanzata

guardia (CAD-CAM) ma a prezzi competitivi, mediante l'esclusione di ogni tipo di subappalto. Il laboratorio, specializzato nella realizzazione di protesi dentali, è formato da un team di oltre 70 odontotecnici esperti guidati da responsabili di laboratorio francesi e italiani che si attengono rigidamente alle norme vigenti nel settore. Il laboratorio di Roma, per consentire una migliore gestione del paziente, realizza tutti i lavori preliminari (porta impronte individuali, cere, riparazioni...) in sole 24-48 ore. Anche il rispetto degli standard non è da meno! Le materie prime sono selezionate scrupolosamente presso i più noti produttori nazionali e internazionali ed i materiali utilizzati sono tutti a marchio CE, il che garantisce costante traccia-



bilità di tutti i lavori effettuati; allo stesso modo, quest'ultimi sono costantemente controllati durante l'intero processo produttivo.

Altro valore aggiunto di SIVP Dental è la vicinanza con il cliente: i medici hanno la possibilità di avere un contatto diretto con i tecnici di laboratorio, in modo che le esigenze di ogni cliente vengano rispettate.

Tutti i lavori sono realizzati in soli 5 giorni lavorativi ed hanno una garanzia di 5 anni.

SIVP Dental propone ai propri clienti l'invio di un kit di partenza gratuito ed uno sconto del 50% sul primo lavoro effettuato.

**SIVP Dental**  
Tel. 06.997 808 35  
[sivpdental.it](http://sivpdental.it)

# “Posso ridurre quasi del 50% i costi del mio laboratorio senza rinunciare alla massima qualità e affidabilità”

*Dr. Raffaele Filipo  
Numero iscrizione Albo: 47310  
Laurea in Odontoiatria  
presso Università di Santiago di Compostela*

Cari amici e colleghi, in questo forte momento di crisi in cui è fondamentale ridurre i costi, voglio consigliarvi un nuovo Laboratorio: Dental Lab.

Una vera scoperta!

È già più di un anno che lavoro con loro ed i risultati sono eccellenti.

Posso offrire ai miei pazienti **un'alta qualità ad un prezzo al di sotto di quello che siamo abituati a pagare**, riducendo quasi del 50% i costi del laboratorio.

Se desiderate maggiori informazioni o avete domande, non esitate a contattarli, ve lo raccomando.



**DENTAL**  
*Lab*

ITALIA • FRANCIA • SPAGNA • PORTOGALLO

tel. 06.97629562  
e-mail: info@dental-lab.fr  
www.dental-lab.fr

Corona di porcellana.....	36 euro
Scheletrato di 8 pezzi o più.....	42 euro
Protesi acrilica completa sup. o inf.....	39 euro
Corona di zirconio.....	89 euro

## APPROFITTA DI QUESTA OCCASIONE UNICA

A SEGUITO DEL FORTE INTERESSE MANIFESTATO PER IL NOSTRO LABORATORIO  
OFFRIAMO FINO AL 28 FEBBRAIO IL **PRIMO LAVORO GRATUITAMENTE**

**TOTALMENTE GRATUITO**

**INOLTRE EFFETTUANDO UN ORDINE ENTRO IL 28.02  
AVRETE DIRITTO AI PREZZI BLOCCATI PER TUTTO IL 2017**

## Micromotore spray per laboratorio

Il team di progettazione MARIOTTI presenta il nuovo micromotore con spray e luce led per lavorazioni in laboratorio odontotecnico.

Micromotore brushless di ultima generazione con elevate prestazioni di coppia e velocità. Sistema integrato SPRAY con getto ottimamente nebulizzato e regolazione di precisione. Luce LED ad alta luminosità. Unità di controllo con serbatoio; pratico pannello di controllo con

manopole di regolazione spray e velocità. Manipolo leggero e maneggevole con cambio fresa rapido e distaccabile dal tubo per eventuale assistenza.

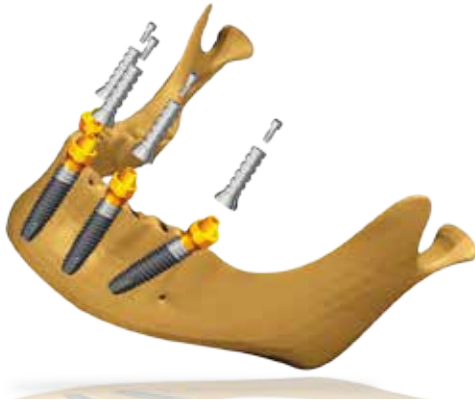
Pedale on/off motore di serie. Opzionale PVAR pedaliera multifunzione per controllo variabile velocità micromotore, attivazione luce, selezione modalità getto SPRAY o ARIA. Regolazione velocità motore fino a 40.000 giri/min. Regolazione di precisione dell'intensità getto

spray con portata da 0 a 7 ml/min. Inversione del senso di rotazione. Funzione attivazione automatica dello spray e/o della luce all'avviamento del micromotore.

**MARIOTTI&C SRL**  
micromotors manufacturer since 1973  
Via Seganti 73, 47121 Forlì  
Tel. 0543.474105 / Fax 0543.781811  
info@mariotti-italy.com  
www.mariotti-italy.com



## Impianti monofasici UNI-Q-MUA Resista



La tecnica chirurgica di protesizzazione a carico immediato All On Four All-on-4® è a tutt'oggi la più utilizzata e copiata al mondo.

Il Dottor Paulo Maló, inventore di questa tecnica, laureato nel 1989 alla Facoltà di Medicina Dentale di Lisbona, nel 1993 unì un'equipe di professionisti per

studiare la meccanica masticatoria e valutare quali fossero le posizioni più favorevoli per la chirurgia implantare sulle arcate dentali atrofiche.

Fu così che venne sviluppata la tecnica All On Four che ottenne, dopo anni di studi, il suo ufficiale riconoscimento dalla comunità scientifica come tra

le più importanti innovazioni per l'industria dentale.

Tra le poche criticità riconoscibili in questa tecnica si ritrovano: la difficoltà di inserimento delle componenti MUA angolate con l'inevitabile prolungamento del tempo chirurgico e la probabilità di recessione ossea coronale, spesso conseguenza dell'infiltrato infiammatorio a carico delle componenti assemblate.

**Resista**, da sempre all'avanguardia nelle soluzioni implantari, presenta una nuova ed eccezionale linea di impianti monofasici, diritti, angolati a 17° ed angolati a 30° con connessione universale per protesi avvitate. L'innovativo trattamento di superficie Hybrid garantisce la vitalità a lungo termine dell'impianto minimizzando la prolife-

razione batterica delle patologie perimplantari.

Il trattamento transgengivale in PVD TiN completa la protezione antibatterica, riducendo i meccanismi di adesione della placca e semplificando le pratiche di pulizia quotidiana.

L'universale connessione protesica per protesi avvitate semplifica, riduce drasticamente i tempi protesici e minimizza i costi globali.

UNI-Q-MUA sarà l'impianto dentale più sorprendente del 2017.

Seguiteci su facebook.com/resista.it

**Resista**  
www.resista.it



Disponibile da oggi anche  
il nuovissimo sistema di riprese

Scopri come fare per provarlo nel tuo studio. Contattaci

**LABOMED LTS**

L'unico a fornire dotazione di serie completa



Via Livia Drusilla 12, Roma T. 06.768472 F. 06.76984002 www.lts-srl.com - info@lts-srl.com

## DIO IMPLANT: Sistemica Implantare UF II



L'impianto UF II, prodotto dall'azienda coreana DIO IMPLANT, è un impianto a connessione conometrica interna esagonale.

Il trattamento della superficie implantare è bifasico e sfrutta le peculiarità positive sia della sabbatura che della mordenatura acida.

Questo trattamento permette di creare una doppia rugosità superficiale al fine di ridurre il rischio di perimplantite nella

zona coronale (Ra 0.5~1.0 µm) e migliorare l'osteointegrazione nella porzione più apicale dell'impianto (Ra 2.0~ 2.5 µm). La macrostruttura implantare garantisce un'ottima stabilità primaria ideale per le metodiche di carico immediato riducendo però, allo stesso tempo, il "press-fit" in corrispondenza del collo implantare e il conseguente rischio di riassorbimento osseo. Il design della porzione apicale

dell'impianto e la conicità di 15 gradi permettono un'ottima capacità di penetrazione nell'osso e un'eccellente stabilità implantare immediata.

La connessione conometrica antirotazionale ad esagono interno dell'impianto DIO UF II garantisce l'assenza di micromovimenti tra l'impianto e la sovrastruttura protesica, permettendo dunque un'ottima stabilità dei tessuti perimplantari, sia ossei che connettivali.

Il Platform Switching della componentistica protesica DIO permette sia di creare un'ampiezza biologica "tridimensionale" sigillata dal tessuto connettivale perimplantare che di spostare la connessione verso il centro dell'impianto in modo da ridurre le sollecitazioni meccaniche e batteriche a carico dell'osso marginale.

L'impianto DIO UF II è disponibile nel diametro Narrow 3/3.3mm con una lunghezza di 8.5mm/10/11.5/13/15, nel diametro Regular 3.8mm/4/4.5/5/5.5 con una lunghezza di 7mm/8.5/10/11.5/13/15/16/18 e nel diametro Wide 6mm/6.5/7 con lunghezza di 7mm/8.5/10/11.5.

La componentistica protesica permette di creare riabilitazioni protesiche funzionali, sia di tipo rimovibile che fisso.

*Dott. Luca Maccarini*

**Dental P. srl**  
**Distributore esclusivo per l'Italia**  
**DIO IMPLANT**  
 Via Pietro Toselli 14,  
 20812 Limbiate (MB)  
 Tel. 02.9189783 / Fax 02.99044439  
 commerciale@dentalp.eu  
 www.dentalp.eu

# DENTI PULITI IN 10 SECONDI

- Micro-USB
- Autoguidante
- 4 modalità di pulizia
- Torque intelligente
- Autodisinfezione al LED
- Attivazione con un clic
- 1,77" Touch screen

Il primo spazzolino da denti completamente automatico, spazzola 3 superfici contemporaneamente con un clic.

**Semplicità e innovazione. Provare per credere!**  
[www.glaresmile.com](http://www.glaresmile.com)

**glare**<sup>®</sup>  
 Smile

## Maghi del colore italiani e del digitale brasiliani, la sfida estetica di Chia è già partita



In Italia i maghi del colore, in Brasile quelli della tecnologia. La sfida caratterizza il corso di estetica in programma al IX Congresso Internazionale dell'Associazione Italiana Odontoiatri, a Chia (Cagliari), dal 15 al 17 giugno 2017. Si parte con la lezione di Lorenzo Vanini venerdì 16. Titolare dell'insegnamento "il colore in odontoiatria ricostruttiva" all'Università di Chieti, e coautore con Camillo D'Arcangelo del nuovo libro "estetica, funzione e postura", Vanini relaziona sui limiti pratici della classica teoria del colore di Munsell tinta-croma-valore, sostituibile-nel determinare il colore in Odontoiatria-con una penta-partizione a cinque dimensioni elabora-

ta con Francesco Mangani che consente di ragionare in termini di tridimensionalità. Sabato 17 giugno Mangani e Vanini relazionano sulle nuove tecniche per l'adesione smaltodentinale e sui nuovi materiali estetici. Vincenzo Musella autore del libro "Moderna Odontoiatria Estetica" e ideatore dei sistemi di pre-visualizzazione parla di "Workflow dalla a alla z". Marco Veneziani, dell'Italian Academy of Esthetic Dentistry (IAED) relaziona sulle "opzioni terapeutiche adesive per le riabilitazioni dei settori anteriori. I brasiliani "schierano" Paulo Kano, implantologo e Livio Yoshinaga, ideatori dello Skin Concept, nuovo modo di eseguire restauri in ceramica combinando predittività e

IX INTERNATIONAL CONGRESS | XV Sardinian Meeting

June 15th - 17th, 2017 Chia Laguna - Cagliari - Sardinia - Italy

**AIO**  
ASSOCIAZIONE ITALIANA ODONTOIATRI  
Italian Dental Association

Focus on Quality in Dental Practice








M. Veneziani V. Musella F. Mangani L. Vanini P. Kano L. Yoshinaga

SATURDAY, JUNE 17  
Brazil vs Italy: the Esthetic Competition

[REGISTER NOW](#)  
<http://congress.aio.it>

pratica che oggi può giovare dell'uso del CAD/CAM. L'iscrizione al congresso ([congress.aio.it](http://congress.aio.it)), per chi appartiene ad associazioni partner dell'AIO come SIE, SIDO, SIDOC, SUMAI, AISI, Amici di Brugg, Cenacolo Odontoiatrico, SIDT, SISMO, SIOI, DDS, AIC, è di € 300,00 più Iva fino al 31 marzo. Solo nel caso d'iscrizione contestuale ad AIO entro febbraio si potrà accedere alle quote iniziali e iscrivere personale (quota per assistenti 50 euro, per igienisti dentali o infermieri euro 100). Pure per l'albergo, il consiglio è muoversi ora.

[www.aio.it](http://www.aio.it)

Fotografa  
il QR Code  
ed iscriviti  
subito!



<http://bit.ly/AIO2017>

## VI PRESENTIAMO XO FLEX

In sintonia con il memorabile concetto di riunito Flex, vi presentiamo XO FLEX. Un riunito nato da oltre 65 anni di esperienza, continuo sviluppo, miglioramento del prodotto e costante attenzione ai dettagli.

Visita [xo-care.com](http://xo-care.com) per scoprire di più sui vantaggi del riunito XO FLEX.

**EXTRAORDINARY DENTISTRY**

**XO**<sup>®</sup>



## ► ANNUNCI ECONOMICI

### ► OFFRO COLLABORAZIONE

- Dentista esperto e capace offre collaborazione e direzione sanitaria Milano e province limitrofe. Tel. 02.2827426 - 338.4355521  
Disponibile per direzione sanitaria province di Bergamo, Brescia, Milano. Tel. 338.8178948
- Dottore in odontoiatria 110/110 e lode consolidata esperienza privata e pubblica in tutte le branche offre collaborazione in ortodonzia, chirurgia e implantologia. BG-BS-LC-MI. [www.maironidaponte.com](http://www.maironidaponte.com)
- Dottoressa ortodontista ultradecennale esperienza offre collaborazione presso studi dentistici. Telefonare al 347.9841434
- Igienista dentale laureato professionista dal 2004 con molta esperienza in parodontologia munito di p.iva, offre collaborazione a studi dentistici qualificati (no low cost) nelle province di Varese, Milano, Como. Tel. 345.4124949

### ► CERCO COLLABORAZIONE

- Studio Biodental, sito in Seveso

(Mb), ricerca Odontoiatra 35/45 anni per collaborazione in endodonzia e protesi. E' gradito durante il colloquio conoscitivo la visione di casi di prestazioni eseguite. Astenersi gentilmente se già contattati.

Per informazioni 036.2505367, 328.2741212

- Wintek azienda da vent'anni nella distribuzione dei migliori prodotti dentali sul mercato, specializzati in: Implantologia, Strumentario, Ortodonzia, Conservativa, Sbiancamento, Disinfezione, nell'ambito del potenziamento della propria rete cerca agenti per zone libere in tutto il territorio nazionale, per vendita di prodotti di grande qualità del settore. Email: [info@wintek-med.it](mailto:info@wintek-med.it). Info 080.777437 - 338.8448634

### ► OFFRO ATTIVITÀ

- Cedesi attività trentennale di ambulatorio odontoiatrico, strumentario e attrezzature in zona S. Paolo Torino, Affitto locali da concordare. Tel. 333.3164393
- Cedesi studio dentistico in Sesto San Giovanni molto carino e ancora operativo, causa trasferimento

all'estero. Pacchetto pazienti, due riuniti di cui uno di 5 anni e l'altro di 2 anni. Compressore e aspiratore chirurgico nuovi. Molto luminoso, sala d'attesa ampia e ben arredata, sala sterilizzazione, 2 sale operative. Prezzo da concordare.

Tel. 320.6227107

- Cedo studio odontoiatrico avviato a Castiglione delle Stiviere (MN). Tel. 339.1164877

• Per trasferimento presso altra sede operativa, studio medico-odontoiatrico monospécialistico con 2 poltrone operative (+ 1 stanza predisposta per un terzo riunito) sito in Milano, zona piazza XXIV maggio, cerca collega con clientela propria, per subentro nell'affitto (lo stabile è della cariplo, che valuterà il nuovo affittuario) o acquisto attrezzatura (riuniti castellini, autoclave, compressore, aspiratori, ecc.). Tel. 347.3587877

- Studio dentistico Terapie Odontoiatriche situato in viale Bornata Brescia offre ad odontoiatri con clientela propria ambulatori arredati, da concordare tempi e condizioni economiche. Tel. 393.9162323 - 800926036

### ► OFFRO ATTREZZATURA

- Ho chiuso lo studio a Milano in piazza Loreto! Vieni a sceglierti ciò che ti serve, vendo tutto! Tel. 02.2827426 338.4355521  
Riunito Ritter ante 1905 nero-pelle rossa, poltrona-sputacchiera originali, funzionante. Riunito EMDA Duplico anni 50 beige poltrona CAD, funzionante vendo maggior offerente. Visibili a Bergamo. Tel. 335.8074310  
Vendesi per chiusura ambulatorio riunito Tecnomed Ketron (prodotto italiano) usato pochissimo praticamente come nuovo. Dotazioni: 5 moduli, manipolo sbiancante al bicarbonato, sistema water purified (alimentazione idrica da serbatoio pressurizzato), lampada a 6 led, monitor medicale con Computer integrato touchscreen, telecamera intraorale, 2 seggiolini (medico e assistente). Montaggio e trasporto a cura dell'acquirente. Prezzo euro 4500. Solo realmente interessati no perditempo. Tel. 347.3664880  
Vendo laser nd jag marca DMT tel. 392.2496124



## ► IL TUO ANNUNCIO

- INVIA UNA MAIL ALL'INDIRIZZO [INFOGINFODENT.IT](mailto:INFOGINFODENT.IT) COMPLETA DI TUTTI I DATI RICHIESTI NEL COUPON
- COMPILA IL COUPON E INVIALO VIA FAX ALLO **0761 393222**

Nome ..... Cognome .....

Attività ..... Specializzazione .....

Via ..... n° ..... CAP .....

Città ..... Prov. .... Tel. ....

E-mail .....

P.IVA .....

(Per annunci a pagamento è obbligatoria la partita iva e il codice fiscale)

NERETTO\*\*

OFFRO O CERCO  COLLABORAZIONE  ATTREZZATURE  ATTIVITÀ

**Spazio per l'annuncio (scrivere a macchina o stampatello) MAX 30 PAROLE • Sarà pubblicato solo il testo sottostante\***

.....  
 .....  
 .....

**Attenzione saranno pubblicati solo gli annunci completi di tutti i dati richiesti: nome, cognome, indirizzo, cap, città, telefono, prefisso e professione.**

**Gli annunci si ricevono fino al 5 di ogni mese precedente l'uscita** e saranno pubblicati una sola volta. Per vedere pubblicato nuovamente il proprio annuncio, occorre spedire il coupon per una nuova richiesta. Se si desidera pubblicare in evidenza è necessario effettuare un bonifico bancario di Euro 20,00 IVA compresa intestato a: BeC srl - IBAN: IT68K0893114502000020810206, allegando copia al presente cedolino. Il pagamento dà diritto a 2 uscite. Se verrà solamente pagato il bonifico e non verrà inviata la ricevuta contestualmente/insieme al testo dell'annuncio non sarà garantita in alcun modo la pubblicazione del neretto. INFODENT offre esclusivamente un servizio, non riceve tangenti sulle contrattazioni, non effettua commerci, non è responsabile della veridicità delle inserzioni. Si procederà a norma di legge contro chiunque si servirà di questa rivista per scopi illeciti e di disturbo. Le inserzioni gratuite sono riservate ai privati. Gli operatori commerciali, per le inserzioni che riguardano l'attività svolta, devono servirsi degli annunci a pagamento o degli spazi pubblicitari. Ai sensi e per gli effetti del D.lgs. 196/03, il trattamento dei dati avverrà mediante supporti sia

telematici che cartacei, entrambi eventualmente organizzati anche come banche dati o archivi. Il conferimento dei dati personali è obbligatorio per la pubblicazione dell'annuncio o per il ricevimento della rivista. La mancata comunicazione, ovvero l'accertata erroneità dei dati richiesti legittimeranno la nostra società a rifiutare l'esecuzione del rapporto, ovvero ad interrompere l'esecuzione stessa. I dati personali acquisiti potranno essere comunicati a tutti i dipendenti, collaboratori e consulenti a qualsiasi titolo della nostra Società, nonché a tutti gli Organi societari ed ai soci; i medesimi dati potranno essere inoltre comunicati agli omologhi soggetti di società da noi controllate o collegate, ovvero di società che controllano l'attività della nostra Società. I dati relativi all'indirizzo saranno utilizzati per l'invio di riviste e attività commerciali. In ogni momento potrete esercitare i diritti di cui all'Art. 7 del D.lgs. 196/03 e quindi conoscere, ottenere la cancellazione, la rettificazione e l'integrazione dei vostri dati, nonché opporvi al loro utilizzo per le finalità su indicate. Il titolare del trattamento è BeC srl con sede in Viterbo Strada Teverina km 3,600 nella persona del suo legale rappresentante. Qualsiasi comunicazione o atto ufficiale potrà essere inviato dall'inserzionista presso la redazione di infodent con sede in Viterbo Strada Teverina km 3,600.

### \*IMPORTANTE

Gli annunci riguardanti la ricerca di collaborazioni (ricerca personale, collaboratori ecc.) devono essere pubblicati corredati delle generalità del richiedente, in ottemperanza al decreto legislativo n. 276 del 10 settembre 2003, attuazione della legge delega in materia di occupazione e mercato del lavoro (legge 14 febbraio 2003 n. 30, cosiddetta "legge Biagi"). In relazione a quanto sopra, in base a quanto disposto in materia dal D.lgs. 196/03 che regola il trattamento dei dati personali, si autorizza la pubblicazione delle generalità suindicate.

data  
 .....  
 nome e cognome (in stampatello)  
 .....  
 .....  
 firma  
 .....

\*\* ATTENZIONE: Per la pubblicazione degli annunci in neretto (in evidenza) è necessario inviare contestualmente all'invio del testo dell'annuncio, anche la ricevuta del bonifico ed indicare chiaramente nel coupon, spuntando la relativa casella, che si desidera pubblicare l'annuncio in evidenza. Per tutte le informazioni dettagliate leggere le avvertenze riportate sotto.



# EXPO DENTAL MEETING

RIMINI - ITALY

18-19-20 MAGGIO 2017

Save the date!

## L'ECCELLENZA DEL DENTALE NELL'EVENTO N.1 IN ITALIA

244 ESPOSITORI DA 20 PAESI

16.000 VISITATORI QUALIFICATI DA 72 PAESI

35 EVENTI CLINICI ED EXTRA-CLINICI IN 3 GIORNI

PIÙ DI 60 BUYERS DA 21 PAESI

[www.expodentalmeeting.com](http://www.expodentalmeeting.com)

**UNIDI**  
Unione Nazionale Industrie Dentarie Italiane

**green care**  **RiminiFiera**  
business space



## ARRIVA IN ITALIA UN NUOVO PROTAGONISTA DELLE PROTESI DENTALI



LABORATORIO DI PROTESI DENTALI

**06 997 808 35** | [sivpdental.it](http://sivpdental.it)