

INFODENT[®]

MENSILE D'INFORMAZIONE MERCEOLOGICA DENTALE



...l'implantologia
facile per tutti



Redazionale a pag. 30

Via G. Mameli, 50/52
35020 Albinasego (PD)

Tel. 049 8629612
Fax 049 8629816

www.isomed.it
info@isomed.it

In questo numero a confronto:

IMPIANTI DENTALI	pag. 5
COMPOSITI DA STUDIO	pag. 49
NUOVO - ODONTOTECNICA 2.0	pag. 63

⊕ Sondaggi/Approfondimenti/Corsi e congressi/ Focus prodotti/Redazionali dalle Aziende/Annunci economici





LE NOSTRE
LINEE IMPLANTARI
AFFIDABILI, EFFICIENTI
SICURE

SHAPEONE

iMAX

VOLUTION



NON SOLO PRODOTTI DI ALTA QUALITÀ MA ANCHE **CORSI E SERVIZI LEGATI ALL'ASPETTO SCIENTIFICO DELL'ODONTOIATRIA**

Il **Professor Massimo Simion** presiede il Board scientifico internazionale di **iRES Group®**, che si occuperà non solo di ricerca e innovazione per lo sviluppo di nuovi prodotti, ma sovrintenderà tutta l'attività scientifica e di Continuing Education.

UNIVERSITÀ DI BOLOGNA 8 INCONTRI (da Ottobre 2016 a Febbraio 2017)



Prof. Luigi **Cecchi** (Direttore), Prof. Massimo **Simion**, Prof. Leonardo **Trombelli**, Prof. G. **Zucchelli**, Dr. Pietro **Felice**, Dr. R. **Pistilli**, Prof. Filippo **Graziani**, Prof. Luca **Ramaglia**, Dr. Vittorio **Cecchi**, Prof. Myron **Nevins**, Prof. Antonio **Barone**, Dott.ssa M.G. **Grusovin**, Prof. Marco **Esposito**, Dr. Filippo **Tomarelli**, Dr. Fabio **Colombelli**, Dr. Davide **Righi**, Dr. Fabio Bernardello, Dr. Paolo **Bozzoli**

LA SCELTA CLINICA
OTTIMALE NELLA
**CHIRURGIA
IMPLANTARE E
PARODONTALE**

ALCUNE DATE DI CONTINUING EDUCATION 2016

Dr. Pietro Felice , Dr. Roberto Pistilli , Dr. Fabio Bernardello , Dr. Paolo Bozzoli , Dr. Gianpaolo Todeschini	CORSO DI IMPLANTOLOGIA OPERATIVA (STAGE TEORICO PRATICO) Tecniche di grande rialzo, split crest, rialzo crestale, rigenerazione	09/13 Marzo 13/17 Luglio	SPITALUL MONZA Bucharest · Romania
Prof. Massimo Simion , Dr. Pietro Felice , Dr. Roberto Pistilli	CORSO TEORICO E TAVOLA ROTONDA mostrando e discutendo i tuoi casi	3-11 Maggio	NOSY BE Madagascar
Prof. Massimo Simion , Dr. Michele Maglione	CORSO ANNUALE 9 incontri	da Febbraio a Dicembre	STUDIO SIMION Milano · Italia
Prof. Antonio Barone , Prof. Francesco Carinci , Prof. Luigi Cecchi , Prof. Massimo Corsalini , Prof. Roberto Cortellazzi , Prof. Aldo Gianni , Prof. Carlo Maiorana , Prof.ssa Gianna Maria Nardi , Prof. Myron Nevins , Prof. Massimo Petruzzi , Prof. Gian Luca Sfasciotti , Prof. Massimo Simion	PARODONTOLOGIA E CHIRURGIA AVANZATA MASTER II° LIVELLO	da Gennaio a Dicembre	UNIVERSITÀ DEGLI STUDI DI BARI ALDO MORO Bari · Italia

INFODENT®

MENSILE D'INFORMAZIONE MERCEOLOGICA DENTALE

NORD ITALIA

www.infodent.it



Direttore responsabile Riccardo Chiarapini

Segreteria di redazione Diana Carbonetti

Direzione grafica Gisella Benedetti

Impaginazione BeC

Marketing e Pubblicità: Gianluca Passeri

Tel. 0761.393306 - 335.1213136

gianluca@infodent.it

Mensile d'informazione merceologica dentale

ANNO XXVIII - n. 3 - Marzo 2016

Poste Italiane S.p.A. - Spedizione in A.P. - 70%

Viterbo - Autorizzazione del Tribunale di Viterbo

n. 341 del 7/12/88

BeC

Editore BeC s.r.l.

Strada Teverina Km. 3,600 - 01100 Viterbo

Telefono 0761.393.1 - Fax 0761.393.222

Stampa - Graffietti Stampati snc
S.S. Umbro Casentinese Km. 4,500
Montefiascone (VT)

**Testata volontariamente sottoposta a
certificazione di tiratura e diffusione
in conformità al Regolamento C.S.S.T.**

Certificazione Editoria Specializzata e Tecnica

Per il periodo 1/1/2014-31/12/2014

Tiratura media: 15.433

Diffusione media: 15.245

Tiratura del presente numero: 16.300

Certificato CSST n. 2014-2523 del 03.03.2015

Società di Revisione: PKF Italia spa

Una copia euro 0,77 - contiene I.P. + gadget

AVVERTENZE

La redazione non restituisce il materiale utilizzato.

SONDAGGIO

- Impianti dentali

pag 5

- Lavorare in modo ergonomico,
cominciando dal pedale
- ZEISS FREE TO BUY! ...che cosa è?
- TOCKSYSTEM: Implant replacement

A CONFRONTO

- Tabelle di comparazione

pag 6

APPROFONDIMENTI

- ADIN DENTAL IMPLANTS SYS,
premio come migliore Exporter
- Le linee implantari iRes
- ISOMED "Una Guida sicura
nella cultura del servizio"
- Benvenuta ACT, la nuova linea
Tecom Implantology

pag 30

COMUNICATI

pag 76

- Expodental Meeting: primo convegno
ANTLO-UNIDI per l'odontotecnica

ANNUNCI ECONOMICI

pag 82

AGENDA Aprile/Maggio

- Congressi e Fiere in Italia e
all'estero Calendario dei Corsi
- News dalla Associazioni

pag 35

SONDAGGIO

- Compositi da studio

pag 49

A CONFRONTO

- Tabelle di comparazione

pag 50

APPROFONDIMENTI

- Nuovo Ceram.x® Universal
il composito senza compromessi!

pag 60

FOCUS PRODOTTO

pag 62

ODONTOTECNICA 2.0

pag 63

DALLE AZIENDE

- EndoPilot KOMET: il motore
Endo più "aperto" del mercato
- OrisDent evo: 730 precompilato
e gestione globale dello studio
in un'unica soluzione
- Partecipa e vinci con Opalescence
- Test di Medicina e Odontoiatria:
per settembre è ora di iniziare a studiare
- CHEESE II Total Dental Solution
- Motori da implantologia Mariotti
in 3 versioni

pag 69

INSERZIONISTI - 3Diemme pag. 67 • 3D Fast pagg. I
Cop/76 • 3P Implafavourite pag. 46 • B&B Dental pag. 31 •
Bien Air pag. 66 • Biohorizons pag. 44 • Biomec pag. 33 •
Caes pag. 69 • Carl Zeiss pag. 60 • Carlo De Giorgi pag. 38
• Cendres+Metaux pag. 3 • Cliniche di Lausanne pag. 39 •
Dental Lab pag. 74 • Dental P pag 37 • Dental PR Adin. 30 •
Dentsply pag. 60 • Elite Computer pag. III Cop • Fona pag.
70 • Futura pag. 4 • Implantotecnica pag. 32 • Ires pagg. II
Cop/30 • Isomed pagg. I Cop/32 • Komet pagg. 42/62/65 • Li-
nea Diretta pag. 64 • LTS Leoni pag. 72 • Mariotti & C. srl pag.
41 • Nobil Metal pag. 63 • NTL pag. 35 • Ozeta dental pag. 36
• Promunidi pag. 40 • Quartex pag. 45 • Resista pag. IV Cop
• Silo Imlant pag. 75 • Sirona pag. 68 • Straumann pag. 34 •
TBR pag. 61 • Tecom Implantology pagg. 32/43 • TFI pag. 48
• Tocksystem pag. 73 • Wisit Latour pag. 71 • Xo Care pag 47
• Zambon pagg. 77/78/79/80/81

INFORMATIVA - Questa rivista Le è stata inviata tramite abbonamento,
l'indirizzo in nostro possesso verrà utilizzato per l'invio della rivista, per
l'invio di altre riviste, per l'invio di proposte di abbonamento, per l'invio
di informazioni tecniche e commerciali, nonché per la divulgazione di
eventi formativi e promozionali e per la cessione degli stessi a terze
aziende per le medesime finalità. In ogni momento potrete esercitare
i diritti di cui all'art. 7 del D. Lgs 196/2003, e quindi conoscere, ottenere
la cancellazione, la rettifica, l'aggiornamento e l'integrazione
dei Vostri dati, nonché opporvi al loro utilizzo per le finalità su indicate.
Qualora venisse esercitato il diritto alla cancellazione lo stesso compor-
terebbe il mancato invio della presente rivista. Il titolare del trattamento
è BeC srl con sede in Viterbo, Strada Teverina Km 3,600, nella persona
del suo legale rappresentante.



+ CM LOC® Il sistema d'ancoraggi.



Perché CM LOC®

- + Possibili divergenze degli impianti fino a 60°
- + Applicazione semplice e funzionale
- + Inserimento della protesi senza tensioni
- + Sistema completo modulare
- + Soluzione igienica senza foro ritentivo centrale
- + Materiali di alta qualità ed efficacia clinica
- + Ritenzione precisa e duratura
- + Disegno compatto per un elevato comfort d'uso e pulizia
- + Interessante rapporto prezzoprestazioni
- + Swiss made



Cendres + Métaux Italia S.r.l. - Via D. Balestrieri 1 - 20154 Milano - T 02 33611510 - F 02 33600111 - cmit@cmsa.ch - www.cmsa.ch/dental





Dal 1987 a oggi



FUTURA - Via Carpenedolo, 3 - 25012 Calvisano (BS) Italy
Tel. +39 030.99.68.744 - Fax +39 030.96.68.903 - futura@lobooral.com

www.futuraimplantsystem.it

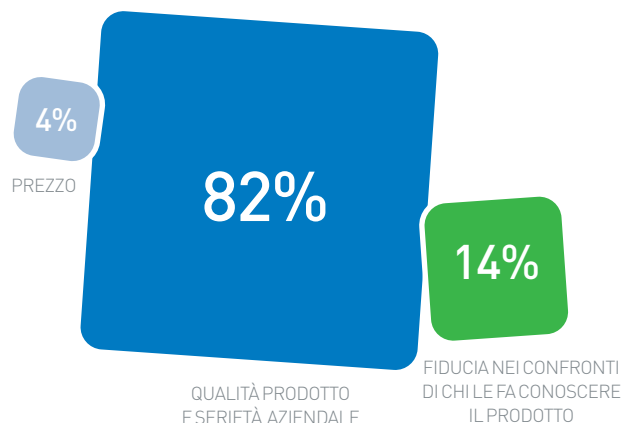


Impianti dentali

Sondaggio su **180** responder

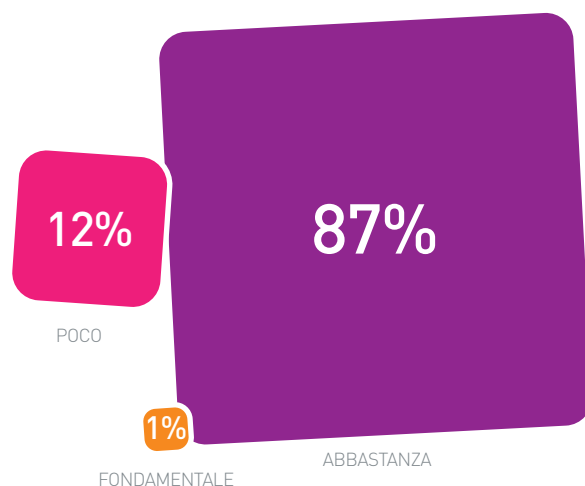
Tra quelli indicati quale fattore considera come fondamentale nella scelta della linea implantare?

Prezzo	8	4%
Qualità del prodotto e serietà aziendale	148	82%
Fiducia nei confronti di chi Le fa conoscere il prodotto: rappresentante, agente, distributore, collega	24	14%



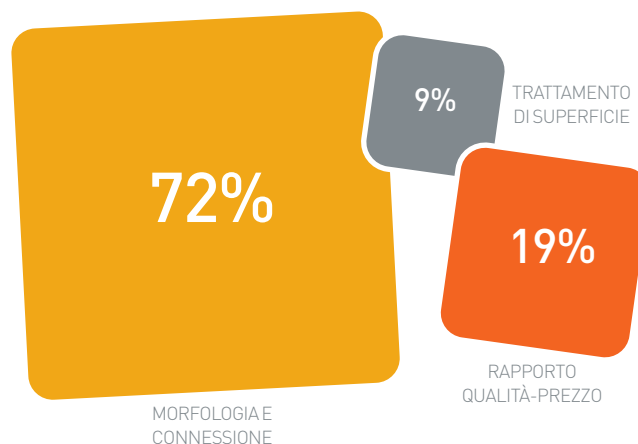
Quanto incide la pubblicità sulla scelta della linea implantare?

Poco	22	12%
Abbastanza	156	87%
Fondamentale	2	1%



La prima caratteristica che mi colpisce in un impianto dentale è?

Morfologia e connessione	130	72%
Trattamento di superficie	16	9%
Rapporto qualità prezzo	34	19%



Il presente sondaggio ha solo valore informativo e rappresenta una manifestazione di opinioni degli iscritti al portale Infodent.it



> A CONFRONTO

		> IMPIANTI DENTALI					
		> A-Z IMPLANT SOMMERSO TIPO TPA	ABIDING FIXTURES SNUCONE	ABUTMENT COMPATIBILI.COM	ADIN TOUAREG S, UNP, NP RP, WP	AESTHY TOCKSYSTEM	ASTRA TECH IMPLANT SYSTEM OSSEOSPEED EV
Prodotto		A-Z Implant srl	SNUCone	AbutmentCompatibili.com	Adin Dental Implants Systems	Tocksystem di Tock G.R.	Dentsply
Produttore		A-Z Implant srl	SNUCone	AbutmentCompatibili.com	Adin Dental Implants Systems	Tocksystem di Tock G.R.	Dentsply
Morfologia		Conico	4 differenziate in base all'indicazione clinica	Conico	Troncoconico	Cilindrico, conico trilocato a monoposizione obbligatoria	Cilindrico e troncoconico
Indicazioni		Tutte	Postestrativo, differito e immediato per osso di alta, media e bassa densità	Postestrativo, carico immediato per osso di bassa densità, osso compatto	Tutte, in particolare carico immediato e postestrativo	Settoriale estetico e masticatorio, postestrativo tardivo	Postestrativo, differito e tardivo, spazi ristretti e corti, restauri multipli
Lunghezze dell'impianto disponibili (mm)		8.5-10-11.5-13-14-15-16	7-8-10-12-14-15	6-8-11.5-13-16	6.25-8-10-11.5-13-15-16-18	10-12-14-16-18	6-8-9-11-13-15-17
Diametri disponibili dell'impianto (mm)		4-4.8-6	3.5-3.8-4-4.3-4.5-4.8-5-5.3-5.8-6.3	3-3.3-3.75-4.2-5-6	2.75-3-3.3-3.5-3.55-3.75-4.2-4.3-5-6	3.8-4.0-5.0	3-3.6-4.2-4.8-5.4
Materiale dell'impianto e del moncone		Titanio grado 4	Titanio grado 4	Titanio puro ad uso medicale	Titanio	Ti-5° (ISO5832-3)+TIN	Titanio grado 4 impianto, grado 4 e 5 abutment
Tipologia di abutment e dell'impianto		Titanio grado 4	Titanio grado 4 e 5	Titanio, calcinabile, CoCr soprafusione	Titanio grado 5	Ti-5° (ISO5832-3)+Tin	Titanio grado 4 impianto, grado 4 e 5 abutment
Trattamento del collare dell'impianto per integrazione connettivo		Lucidatura	Lucidatura	Lucidatura	Lucidatura	Tin & polibriliant	Titanio grado 4 e 5
Presenza di abutment per soluzioni cad/cam		Si	Si	Si	Si	Si	Si
Tipologie di abutment disponibili		Titanio, calcinabili	Dritti e angolati, MUA (Octa), flat, fresabili, calcinabili	Titanio, calcinabile, CoCr	Ampia varietà, avvitata overdenture, ecc.	Titanio 5°+Tin e calcinabili	Preformati, in titanio, lega aurea e zirconia
Posizione di inserimento rispetto cresta ossea		Crestale o sovracrestale	Sottocrestale	Crestale e sottocrestale	luxta crestale	In osso espanso: paracrestale linguale o palatale	Livello osso marginale
Connessione tipo platform switching		Si	Si	Si	Si	No	Si

Legenda: > approfondimento + focus prodotto

* I prezzi si intendono al netto di IVA

Filettatura autofilettante	Si	Si	Si	Si	Si	Si
Numero di connessioni/geometrie dell'ingaggio	2	2	1	2	Monoposizione obbligata a zero errori	5
Kit e software per chirurgia guidata	Si	Si	Si	Si	No	Si
Cappetta di guarigione inclusa	No	No	No	Si	No	No
Tipo di connessione tra moncone e impianto	Esagono interno	Conica ed esagono interna	Conica esagonale	Conica esagonale Interna	Monoposizione interna trilobata	Conica interna con indice a 7 posizioni
Tipo di trattamento di superficie	Sabbatura e mordenzatura acida	SLA	Sabbatura e mordenzatura	SLA, OSSEOFIX™	Polibrilliant, sabbatura, +TiN	Sabbatura e acidificazione
Tipo di indice per il riposizionamento del moncone	Esagono	Esagonale	Esagono	Esagono	Monoposizione interna a zero errori	7 indici di posizionamento
Certificazione ISO 13485 e FDA	Si/No	No	Si/No	Si	Si/No	Si
Confezionamento e sterilizzazione	Ampolla con chiave di titanio e busta termosaldata, sterilizzazione ai raggi gamma	Doppia confezione sterile, no mount	Capsula trasparente	Doppia ampolla sterile, sterilizzazione raggi gamma	Dispositivo sterile gamma: impianto+mounter + vite tappo	Doppio sterile
Prezzo di listino*	Da euro 48,50 a 54,70	Euro 138,00	Euro 75,00	Non fornito	Non fornito	Non fornito
Info azienda	Tel. 051.453760 www.azimplant.it	Tel. 081.5745885 www.snucone-italia.com	Tel. 0187.509772 www.abutmentcompatibili.com	Tel. 089.954103 www.adin-implants.com www.dentalpradim.com	Tel. 031.280301	Tel. 06.7264031 www.dentsply.com

Legenda:  approfondimento  focus prodotto


* I prezzi si intendono al netto di IVA

> IMPIANTI DENTALI						
	AXIOM PX	BICON IMPIANTI DENTALI	BIO IMPLANT CORE V2 CLASSIC	BIOCOIN	BLISTER PACK S1/MINIMAL S1	BNX EVO
Prodotto	Anthogyr	Bicon Dental Implants LLC	Kristal Srl	I.dent srl	Safe & Simple srl	Ghimas spa
Produttore	Cilindrico con nocciolo molto conico	Conico con design a plateau	Conico	Conicità variabile, spire incrementali	Conico	Conico
Morfologia	Osso D3 – D4, alveoli postestrattivi, aumento stabilità primaria	Tutte	Carico immediato	Carico immediato, postestrattivo, osso di alta, media e bassa densità	Carico immediato, postestrattivo a carico immediato/differito	Tutti i casi di edentulia
Indicazioni	6.5-8-10-12-14-16-18	5.0-5.7-6.0-8.0-11.0	8.5-10-12-13-15	5.5-7-8.5-10-11.5-13-15	8.3-10-12-15	8-10-11.5-13-15.5
Lunghezze dell'impianto disponibili (mm)	3.4-4-4.6-5.2	3.0-3.5-4.0-4.5-5.0-6.0	2.9-3.5-3.75-4.2-4.7-5.2	3.6-4-4.5-5-6	3.25-4-5	3.5-4-5
Diametri disponibili dell'impianto (mm)	Titanio	Titanio di tipo medicale (ti bal 4v)	Titanio	Titanio grado 4 e 5, lega aurea, plexiglass	Fixture, titanio, PEEK, plexiglas calcinabile monconi	Titanio
Materiale dell'impianto e del moncone	Titanio grado 5	Titanio grado 5	Titanio grado 4 impianto, grado 5 moncone	Titanio grado fine ad uso medicale	Titanio grado 4 fixture, grado 2 3 e 5 monconi	Titanio
Tipologia di titanio dell'abutment e dell'impianto	Titanio levigato. Moncone definitivo stabilizzabile alla riapertura	Titanio liscio	Titanio	Parte Liscia + Ossidazione Bio-mimetic-covering	Lucidatura	Titanio
Trattamento del collare dell'impianto per integrazione connettivo	Si	Si	No	Si	Si	Si
Presenza di abutment per soluzioni cad/cam	Zirconia, titanio, CrCo, PMMA, IPS, Ucla Oro	Tutte sempre con connessione conometrica	Titanio, calcinabili, base oro, PEEK	Dritti, angolati, con spalla, multi	Dritto calcinabile, a sfera, a basso profilo, con/senza spalla, angolato, PEEK	Titanio, calcinabili
Tipologie di abutment disponibili	Sottocrestale	Sottocrestale	Crestale	Crestale e sottocrestale	Crestale, sottocrestale e transmucoso	Crestale
Posizione di inserimento rispetto cresta ossea	Si	Si	Si	Si	Si	Si
Connessione tipo platform switching						

Legenda: approfondimento focus prodotto

* I prezzi si intendono al netto di IVA

Filettatura autoflettante	Si	No	No	Si	Si	No
Numero di connessioni/geometrie dell'ingaggio	Morse +3 lati	Infinite	1	3-5	1	12
Kit e software per chirurgia guidata	Si	Si	No	•	Si	Si
Cappetta di guarigione inclusa	Si	No	Si	Si	Si	No
Tipo di connessione tra moncone e impianto	Conica 6°+indice	Conometrica pura	Interna	Esagono interno e esterno	Interna conica a 6° con ingaggio quadrato ad angoli smussi	Interna conica
Tipo di trattamento di superficie	BCP, sabbiatura con granuli di Fosfato di Ca Bifasico e acidificazione	Microsabbiatura, passivazione acida, rivestimento CP	Acidificazione	Sanded Large Grit + Double-Etched	Sabbiatura con Al ₂ O ₃ a pressione e granulometria costanti	Sabbiatura e doppia acidificazione
Tipo di indice per il riposizionamento del moncone	Triangolare senza spigoli	Nessuno	Esagono	Esagono e dodecagono	Quadrato ad angoli smussi	Doppio esagono
Certificazione ISO 13485 e FDA	No/Si	Si	Si/No	Si/No	Si	Si/No
Confezionamento e sterilizzazione	Doppio sterile, ampolla elastica a prelievo diretto	Triplo di cui 2 sterili, sterilizzazione ai raggi gamma	Blisters sterilizzati ai raggi gamma	Doppio sterile, provetta in cristallo borosilicato	Blisters e sterilizzazione ad EtO	Doppia ampolla e blister sterili, con vite tappo, sterilizzazione ai raggi gamma
Prezzo di listino*	Non fornito	Non fornito	Euro 130,00	Euro 120,00	Euro 129,00 blister minimal (fixture + vite tappo)	Non fornito
Info azienda	www.dentalica.com	Tel. 06.9682293 www.bicon.com	Tel. 02.4453401 www.kristalsrl.net	Tel. 049.8910613 www.identitalia.net	Tel. 0438.837231 www.safeandsimple.net	Tel. 051.575353 www.ghimas.it

Legenda:  approfondimento  focus prodotto

* I prezzi si intendono al netto di IVA

		> IMPIANTI DENTALI				
		⦿	⦿	⦿	⦿	⦿
Prodotto	BT-TITE ACTIVE	CLOSE-BL	CONO-IN	DIO IMPLANT SYSTEM SM SOMMERSO	DIO IMPLANT SYSTEM UF II	DURAVIT 3P
Produttore	BTLock International srl	Isomed srl	3P Implafavourite srl	DIO Corporation	DIO Corporation	B. & B. Dental srl
Morfologia	Conico cilindrico	Conico	Conico a spire progressive	Conico	Troncoconico	Conico con spira a triplo filetto
Indicazioni	Carico immediato, postestrattivo, su mascellare superiore con osso debole	Postestrattivo, tutti i tipi di cresta	Tutte	Tutte	Tutte	Carico immediato e differito, chirurgia rigenerativa e guidata, tutte le qualità ossee
Lunghezze dell'impianto disponibili (mm)	5.5-6.5-8-10-11.5-13-16	8.5-10-11.5-13-14.5	Da 6 a 18	6-8-10-12-14	6.5-7-8.5-10-11.5-13-15-18	6.5-8-10-12-14
Diametri disponibili dell'impianto (mm)	3.3-3.75-4.5-5.5	3.5-4-4.5-5	3.8-4.5-5.2-6.2	3.8-4.1-4.5-5.3-5.9-6.4-6.9	3-3.3-3.8-4-4.5-5-5.5-6-6.5-7	3.5-4-4.5-5
Materiale dell'impianto e del moncone	Titanio	Titanio grado 5	Titanio grado 4 impianto, grado 5 monconi	Titanio	Titanio	Titanio
Tipologia di titanio dell'abutment e dell'impianto	Titanio grado 2 e 5	Titanio grado 5	•	Titanio grado 4	Titanio grado 4	Titanio grado 4 impianto, grado 5 monconi
Trattamento del collare dell'impianto per integrazione connettivo	Titanio	Macchinato	Anodizzazione rosa	Macchinato 0,3 mm	Macchinato	Titanio liscio lucidato
Presenza di abutment per soluzioni cad/cam	Si	No	Si	Si	Si	Si
Tipologie di abutment disponibili	Titanio, zirconio, oro, calcinabili	Tutti	Titanio, PEEK	Titanio, UCLA, zirconio	Titanio, UCLA, zirconio	Titanio, calcinabili, PEEK, multiscan, base oro, base cerce, MUA, flat
Posizione di inserimento rispetto cresta ossea	Crestale	Bone level	Crestale o sottocrestale	Sottocrestale	Sottocrestale, bone level	Crestale e sottocrestale
Connessione tipo platform switching	No	Si	Si	Si	Si	Si

Legenda: ⦿ approfondimento ⦿ focus prodotto

* I prezzi si intendono al netto di IVA

Filettatura autofilettante	Si	Si	Si	Si	Si	Si	Si
Numero di connessioni/geometrie dell'ingaggio	1	1	1	2	2	2	2
Kit e software per chirurgia guidata	Si	No	Si	No	Si	Si	Si
Cappetta di guarigione inclusa	No	Si	No	No	No	Si	Si
Tipo di connessione tra moncone e impianto	Interna trilobata su tre livelli	Interna	Interna conometrica	Conica	Conica	Conica	Cono morse + esagono interno
Tipo di trattamento di superficie	Sabbatura e doppia mordenzatura	Sabbatura e acidificazione	Biotech ad acidi progressivi	RBM, Biotite H	HSA	Doppia acidificazione	
Tipo di indice per il riposizionamento del moncone	Geometria interna triangolare a 3 livelli con angoli arrotondati	Esagono	Esagono	Esalobato	Esagono	Esagono	Esagono
Certificazione ISO 13485 e FDA	Si	Si/No	Si/No	Si	Si	Si/No	Si/No
Confezionamento e sterilizzazione	Doppio esterno in petg termosigillato in alluminio e tivek, interno in cristallo e cappuccio in riblene, sterilizzazione ai raggi gamma	Doppio blister con sterilizzazione in autoclave e raggi gamma	Doppio blister	Sterile 5 anni	Sterile 5 anni	Doppio tubetto sigillato nel blister, sterilizzazione a raggi gamma	
Prezzo di listino*	Euro 142,00	Non fornito	Non fornito	Non fornito	Non fornito	Euro 130,00	
Info azienda	www.btlock.com	Tel. 049.8629612 www.isomed.it	Tel. 0121.377004 www.3p-impla.it	Importatore e distributore Dental P Tel. 02.9189783 www.dentalp.eu	Importatore e distributore Dental P Tel. 02.9189783 www.dentalp.eu	Tel.051.811375 / 051.818766 www.bebdental.it	

Legenda: approfondimento focus prodotto

* I prezzi si intendono al netto di IVA

Filettatura autofilettante	Si	Si	Si	Si	Si	Si	Si
Numero di connessioni/geometrie dell'ingaggio	1	1	1	1	2	6	
Kit e software per chirurgia guidata	Si	No/Si	Si	Si	No	Si	
Cappetta di guarigione inclusa	Si	Si	No	No	No	Si	
Tipo di connessione tra moncone e impianto	Cono morse + esagono interno	Esagono interno senza vite (connessione monoblock in friction-fit con vite passante)	Interna conico-ottagonale	Interna conico-ottagonale	Conica con indice ad esagono	Interna	
Tipo di trattamento di superficie	Doppia acidificazione	Sabbiatura, mordenzatura acida, plasma glow discharge	Sabbiatura e mordenzatura	Sabbiatura e mordenzatura	Acidificazione	Ossidazione controllata, superficie bioattiva	
Tipo di indice per il riposizionamento del moncone	Esagono	Esagono	Ottagono	Ottagono	Esagono	Esagono	
Certificazione ISO 13485 e FDA	Si/No	Si/No	Si/No	Si/No	Si/No	Si/No	
Confezionamento e sterilizzazione	Doppio tubetto sigillato nel blister, sterilizzazione ai raggi gamma	All-in-one (impianto, vite di chiusura, pilastro in titanio, spinetta di connessione). Ossido di etilene	Ampolla, blister e scatola, sterilizzazione ai raggi beta	Ampolla, blister e scatola, sterilizzazione ai raggi beta	Doppia ampolla, mountless, sterilizzazione ai raggi gamma	Triplo sterile con ampolla di vetro	
Prezzo di listino*	Euro 130,00	Euro 109,00	Non fornito	Non fornito	Euro 130,00	Euro 120,00 – 139,00	
Info azienda	Tel. 051.811375 051.818766 www.bebdental.it	Tel. 06.87201371 www.tfsystem.it	Tel. 02.45712909 www.overmed.eu	Tel. 02.45712909 www.overmed.eu	Tel. 051.6661817 www.c-tech-implant.com	Tel. 039.481123 www.allimed.it	

Legenda: approfondimento focus prodotto

* I prezzi si intendono al netto di IVA

> A CONFRONTO

> IMPIANTI DENTALI		EXACONE®	EXACTA IMPLANTS	GOLD LINE BLOSSOM	HEXCEL IHC	I-FIX	ICX TEMPLANT
Prodotto		Leone spa	Biaggini Medical Devices	Intra-Lock International	Plan 1 Health srl	F.M.D. srl	Medentis GmbH
Produttore							
Morfologia		Cilindrico	Conico	Cilindrico, troncoconico	Cilindroconico	Cilindrico conico	Cilindrico con apice conico, transmucoso
Indicazioni		Tutte	Postestrativo, carico immediato, rigenerative	Tutte, postestrativo, osso D3 e D4 e tecnica split crest	Postestrativo, carico immediato, tutte le qualità ossee	Postestrativo, carico immediato, osso spongioso, radici convergenti, split-crest	Inserimento sottocrestale
Lunghezze dell'impianto disponibili (mm)		6.5-8-10-12-14	7-9-11-13-15	6-8-10-11.5-13-15	8.5-10-11.5-13-15	6-8-10-12-14-16	6-8-10-12.5-14-16
Diametri disponibili dell'impianto (mm)		3.3-4.1-4.8-5	3.3-3.65-4-4.35-4.7-5.1-5.4	3.3-3.75-4-4.3-4.75	3.5-4-4.5-5.5	3-3.4-3.8-4.2-4.5-4.8-5.2-5.5-5.8	2.9-3.45-3.75-4.1-4.8
Materiale dell'impianto e del moncone		Titanio grado 5	Titanio	Titanio	Titanio grado 5 ELI	Titanio	Titanio grado 4 impianto, grado 5 monconi
Tipologia di titanio dell'abutment e dell'impianto		Titanio grado 5	Titanio grado 4 e 5	Titanio grado 5	Titanio grado 5 ELI	Titanio	Titanio
Trattamento del collare dell'impianto per integrazione connettivo		Titanio macchinato	Elettro lucidatura	Titanio grado 5	Titanio microstriato (macchinato)	Ossidazione anodica	Connessione abutment cono esagono
Presenza di abutment per soluzioni cad/cam		Si	Si	Si	Si	Si	Si
Tipologie di abutment disponibili		Titanio grado 5 e PEEK	Monconi per protesi cementata, avvitata, barre, protesi totali	Dritto, angolato, overdenture, flat	Anatomici, CAD-CAM, MUA, fresabile, equator, OneTime Abutment	Dritti, angolati, calcinabili, PEEK, MUA	Titanio, PEEK, calcinabili, oro, ceramica, base CoCr
Posizione di inserimento rispetto cresta ossea		Crestale o sottocrestale	Crestale, transmucoso	Crestale e sottocrestale	Juxta-crestale	Sommerso	Sommerso e transmucoso
Connessione tipo platform switching		Si	Si	Si	Si	Si	Si

Legenda:  approfondimento  focus prodotto

* I prezzi si intendono al netto di IVA

Flettatura autoflettante	Si	Si	Si	Si	Si	Si
Numero di connessioni/geometrie dell'ingaggio	3	1	1	1	1	1
Kit e software per chirurgia guidata	Si	Si	Si	Si	Si	Si
Cappetta di guarigione inclusa	Si	No	Si	Si	Si	No
Tipo di connessione tra moncone e impianto	Cono Morse+esagono interno, senza vite	Conica esagonale	Ferula, cono morse	Interna con sigillo conico	Interna con sigillo conico	Conica esagonale interna
Tipo di trattamento di superficie	Sabbatura e passivazione	SLA con microfilm di calciofosfato	Osseon, nanotecnologica, frattale, bioattiva	Osseogrip sabbatura mediante particelle di HA biomedicale	S.A.S. sandblasted and acid-etched surface	Sabbatura e acidificazione
Tipo di indice per il riposizionamento del moncone	Esagono	Esagono	Doppio quadrato con ferula/cono morse	Interno esagonale	Ottagono	Esagono
Certificazione ISO 13485 e FDA	Si	Si/No	Si	Si	No	Si/No
Confezionamento e sterilizzazione	Con porta impianto sterile in bottiglietta	Doppio blister	Doppio blister, sterilizzazione ai raggi gamma	Decontaminazione finale con plasma freddo d'argon, sterilizzazione mediante raggi beta, doppia barriera di sterilità	Doppio sterile	Ampolla con impianto chiusa in blister sterilizzato
Prezzo di listino*	Euro 132,00	Euro 160,00	Euro 300,00	Euro 130,00	Euro 89,00	Non fornito
Info azienda	Tel. 055.30441 www.leone.it	Tel. 0187.509772 www.biagnimedical.com	Tel. 089.233045 www.intra-lock.it	Tel. 043.3468376 www.p1h.it	www.fmd-dental.com	Tel. 039.9712376 www.sioimplant.com

Legenda:  approfondimento  focus prodotto



* I prezzi si intendono al netto di IVA

> IMPIANTI DENTALI														
		p	f	IMAX NHSI / IMAX NHSE	IMPIANTI BIFASICI MULTYSYSTEM	IMPIANTI DENTALI SLA	IMPLOGIC AT (ACTIVE THREAD)	IMPLUS MC	INFINITY					
Prodotto				Ires	Multysystem srl	Tiradix srl	Dental Tech srl	Leader Italia srl	Gimadental					
Produttore				Apice conico, tronco cilindrico, doppia spira	Conico	Conico, cilindrico	Conico	Cilindrico	Conico					
Morfologia				Polivalente	Tradizionale, carico immediato, postestrativo e rialzo del seno	Qualsiasi tipo di osso e postestrativo	Postestrativo, radici convergenti, cambio di direzione	Tutte tranne transmucosi o parzialmente transmucosi	Tutte					
Indicazioni				6.5-8-10-11.5-13-16	6-7-8-9-10-11-11.5-13-15-17	8-10-11-12-13-14-16-17	3.75-4.25-4.75	Da 8 a 15	6.5-8.5-10-11.5-13-15-18					
Lunghezze dell'impianto disponibili (mm)				3.3-3.7-4.1-5.2	3.2-3.7-4.2-4.4-5-4.7-5-5.2-5.5-6-6.5	3.3-3.75-4-4.5-5-5.5	8-10-11.5-13-16	Da 4.1 a 5.5	3.3-3.8-4.2-4.6-5.2					
Diametri disponibili dell'impianto (mm)				Titanio grado 4 impianto, grado 5 monconi	Titanio grado 4 e 5	Titanio	Titanio grado 5	Titanio grado 5	Titanio grado 4 impianto, grado 5 moncone					
Materiale dell'impianto e del moncone				Titanio grado 4 impianto, grado 5 monconi	Titanio grado 4 e 5	Titanio	Titanio grado 5	Titanio	Titanio grado 4 impianto, grado 5 moncone					
Tipologia di abutment e dell'impianto				Macchinato con decontaminazione con plasma a freddo	Lucido, acidificato in tipologie platform-switching	Titanio	Platform switching	TTS (totally treated surface)	•					
Trattamento del collare dell'impianto per integrazione connettivo				Si	Si	Si	Si	No	Si					
Presenza di abutment per soluzioni cad/cam				Dritti, angolati, a sfera, MUA dritti e angolati	Titanio, calcinabili, base oro, multi-unit	Tutte	Titanio, calcinabili, oro	Titanio, calcinabili, tecapeek, zirconia	Titanio, calcinabili, CoCr					
Tipologie di abutment disponibili				Sottocrestale	Sottocrestale	Sommerso	Sottocrestale	Sommerso	Crestale					
Posizione di inserimento rispetto cresta ossea				Si	Si	Si	Si	Si	Si					
Connessione tipo platform switching														

Legenda: **p** approfondimento **f** focus prodotto

* I prezzi si intendono al netto di IVA

Filettatura autofilettante	Si	Si	Si	Si	Si	Si	Si
Numero di connessioni/geometrie dell'ingaggio	1	•	1	1	1	•	1
Kit e software per chirurgia guidata	Si	Si	Si	Si	Si	No	No
Cappetta di guarigione inclusa	Si	No	Si	Si	Si	Si	No
Tipo di connessione tra moncone e impianto	Interna o esterna flat to flat	Esagono interno piatto su piatto	Interna	Esagono interno con svasatura 45°	Esagono antirotazionale	Interna	Interna
Tipo di trattamento di superficie	Sabbatura, doppia acidatura	Acidificazione	SLA	Sabbiato e mordenzato (BWS)	Acidificazione organica	Doppia mordenzatura acida	Doppia mordenzatura acida
Tipo di indice per il riposizionamento del moncone	Esagono	Esagono	Esagono	Esagono	Esagono	Esagono interno	Esagono interno
Certificazione ISO 13485 e FDA	Si/No	Si/No	Si/No	Si/No	Si/No	Si/No	Si/No
Confezionamento e sterilizzazione	Ampolla vetro	Supporto a culla inserito in fiascone con chiusura ermetica in materiale plastico	Fiala di vetro termosaldata, sterilizzazione ai raggi beta	Doppia confezione, sterilizzato ai raggi gamma	Doppia confezione sterile, mount-transfer cover screw	Doppia ampolla, sterilizzazione ai raggi gamma	Doppia ampolla, sterilizzazione ai raggi gamma
Prezzo di listino*	Euro 145,00 (Macchinato)	Euro 95,00	Non fornito	Euro 105,00	Non fornito	Euro 129,00	Euro 129,00
Info azienda	Tel. 035.270743 www.ires.dental	Tel. 039.2302681 www.multysystem.com	Tel. 039.6612705 www.tradix.it	Tel. 02.96720174 www.dentaltechitalia.com	Tel. 02.618651 www.leaderitalia.it	Tel. 011.4546197 www.gimadental.com	Tel. 011.4546197 www.gimadental.com

Legenda:  approfondimento  focus prodotto



* I prezzi si intendono al netto di IVA

> IMPIANTI DENTALI		JDEVELOPMENT PLUS+	LOGIC PLUS	MODUS-ETHOS	NEOSS IMPLANT SYSTEM	NOBELACTIVE®	OSSEOTITE IMPLANT
Prodotto		JDEVELOPMENT PLUS+	LOGIC PLUS	MODUS-ETHOS	NEOSS IMPLANT SYSTEM	NOBELACTIVE®	OSSEOTITE IMPLANT
Produttore		JDentalCare srl	Hi-Tec Implants	Errechieffe srl	Neoss Ltd	Nobel Biocare	Biomet 3i
Morfologia		Conico	Cilindrico	Conico	Conico e cilindrico	Conico	Conico, cilindrico
Indicazioni		Carico immediato, tecnica all'on 4 all'on 6, postestrativo e ideale in tutti i settori della bocca	Postestrativo, scarsa qualità ossea	Carico immediato e differito, postestrativo, chirurgia rigenerativa e guidata, per tutte le tipologie di osso	Tutte, approvato FDA per carico immediato	Postestrativo, osso compromesso	Tutte
Lunghezze dell'impianto disponibili (mm)		6-8-10-11.5-13-15	8-10-11.5-13-16	6-7-8.5-10-11.5-13-15-18-20	7-9-11-13-15-17	7-8.5-10-11.5-13-15-18	7-8.5-10-11.5-13-15-18
Diametri disponibili dell'impianto (mm)		3.7-4.3-5.0-6	3.5-4.3-5	3.3-3.75-4-5	3.25-3.5-4-4.5-5-5.5-6	3-3.5-4.3-5-5.5	3.25-3.75-4.0-5.0-6.0
Materiale dell'impianto e del moncone		Titanio grado 4 impianto, grado 5 componentistica protesica	Titanio	Titanio	Titanio	Titanio c.p	Titanio
Tipologia di titanio dell'abutment e dell'impianto		Titanio grado 4 impianto, grado 5 componentistica protesica	Titanio grado 4	ASTM F67 - Gr 4	Titanio grado 4	Titanio c.p grado 4	Titanio
Trattamento del collare dell'impianto per integrazione connettivo		Titanio, anodizzazione	•	Titanio liscio lucidato	Bassa ruvidità del collare per limitare la perdita d'osso marginale e l'insorgenza della perimplantite	TiUnite®	Titanio
Presenza di abutment per soluzioni cad/cam		Si	Si	Si	Si	Si	Si
Tipologie di abutment disponibili		Dritti con e senza spalla, inclinati, provvisori, calcinabili, CoCr, base oro, rapid abutment, MUA dritti e angolati, ball, emi, locator	Titanio, PEEK, zirconio	Titanio, calcinabili, base oro, MUA, CAD-CAM	Titanio, oro, zirconio, PEEK, CoCr	Titanio, zirconio, lega aurea	Titanio, oro, zirconia
Posizione di inserimento rispetto cresta ossea		Bone level	Sottocrestale	Crestale	Sommerso e non sommerso	Crestale	Crestale, sopracrestale, sottocrestale
Connessione tipo platform switching		Si	Si	Si	Si	Si	No

Legenda:  approfondimento  focus prodotto



* I prezzi si intendono al netto di IVA

Filettatura autofilettante	Si	Si	Si	Si	Si	Si	Si
Numero di connessioni/geometrie dell'ingaggio	1	1	1	1	1	1	3
Kit e software per chirurgia guidata	Si	No	Si	Si	Si	Si	Si
Cappetta di guarigione inclusa	Si	Si	Si	Si	Si	No	No
Tipo di connessione tra moncone e impianto	Conica con esagono interno 100% compatibile Zimmer® Screw-Vent®	Interna	Esagono esterno	Interna a fit d'interferenza	Conica con esagono interno	Interna Certain, esagono esterno	
Tipo di trattamento di superficie	SLA	Sabbatura e acidificazione	Doppio attacco acido organico	Sabbatura, mordenzatura, elettrowetting, doppia ruvidità	TiUnite®	Doppia mordenzatura (superficie OSSEOTITE)	
Tipo di indice per il riposizionamento del moncone	Esagono	Esagono	Esagono	Esagono	Esagono	Esagono e dodecagono	
Certificazione ISO 13485 e FDA	Si	Si	Si/No	Si	Si	Si	
Confezionamento e sterilizzazione	Blister, sterilizzazione ai raggi gamma	Ampolla blister, sterilizzazione ai raggi gamma	Cilindro in titanio, boccetta, blister, scatola, sterilizzazione ai raggi gamma	Ampolla di vetro	Doppio sterile	Doppio sterile	
Prezzo di listino*	Non fornito	Non fornito	Euro 85,00	Euro 179,00	Non fornito	Euro 189,00	
Info azienda	Tel. 059.454255 www.jdentalfcare.com	Importatore e distributore Odontes srl Tel. 02.38103089 www.odontes.it	Tel. 340.5181203 www.errecieffe.com	Tel. 02.929521 www.neositalia.it	Tel. 039.68361 www.nobelbiocare.com	Tel. 0444.913410 www.biomax.it	

Legenda:  approfondimento  focus prodotto


* I prezzi si intendono al netto di IVA

Filettatura autofilettante	Si	Si	Si	No	No	No	Si	Si
Numero di connessioni/geometrie dell'ingaggio	3	3	1	1	1	1	5	5
Kit e software per chirurgia guidata	Si	Si	Si	No	No	No	No	No
Cappetta di guarigione inclusa	Si	Si	Si	Si	No	No	Si	Si
Tipo di connessione tra moncone e impianto	Interna doppio cilindro più esagono	Conica esagonale avvitata	Esagono esterno	Esagono	Esagono	Esagono	Cilindro, esagono, cilindro connessione interna	Cilindro, esagono, cilindro connessione interna
Tipo di trattamento di superficie	Superficie AMS, sabbatura, doppia mordenzatura acida, plasma d'argon a freddo, collarino lucido 0.8 mm	Superficie AMS, sabbatura, doppia mordenzatura acida, plasma d'argon a freddo, collarino lucido 0.8 mm	Disponibile con superficie zirti (sabbata e acidata) o totalmente macchinata	Sabbatura e acidificazione	Sabbatura e acidificazione	Sabbatura e acidificazione	2 versioni: MPS Micro Profile Surface® (Double Acid-Etched), Macchinati	2 versioni: MPS Micro Profile Surface® (Double Acid-Etched), Macchinati
Tipo di indice per il riposizionamento del moncone	Esagono	Esagono	Esagono	Esagono	Esagono	Esagono	Esagono	Esagono
Certificazione ISO 13485 e FDA	Si/No	Si/No	Si/No	Si/No	Si/No	Si/No	Si/No	Si/No
Confezionamento e sterilizzazione	Doppio sterile provetta esterna in plastica con tappo a vite, interna cilindro in titanio, sistema no touch	Doppio sterile provetta esterna in plastica con tappo a vite, interna cilindro in titanio, sistema no touch	Doppio confezionamento, fiala e blister sterilizzati ai raggi beta	Triplo raggi gamma	Triplo raggi gamma	Triplo raggi gamma	Ampolla e blister, sterilizzazione ai raggi gamma	Ampolla e blister, sterilizzazione ai raggi gamma
Prezzo di listino*	Euro 100,00	Euro 120,00	Non fornito	Euro 105,00	Euro 105,00	Euro 105,00	Non fornito	Non fornito
Info azienda	www.oxyimplant.com	www.oxyimplant.com	Tel. 049:9124300 www.sweden+martina.com	www.futuraimplantsystem.it	www.futuraimplantsystem.it	www.futuraimplantsystem.it	Tel. 02.3535227 www.prodentitalia.eu	Tel. 02.3535227 www.prodentitalia.eu

Legenda:  approfondimento  focus prodotto

* I prezzi si intendono al netto di IVA

Filettatura autofilettante	Si	Si	Si	Si	Si	Si	Si
Numero di connessioni/geometrie dell'ingaggio	3/4 camme	1	3	2	1	1	1
Kit e software per chirurgia guidata	No	Si	Si	Si	No	Si	Si
Cappetta di guarigione inclusa	Si	Si	Si	Si	Si	No	No
Tipo di connessione tra moncone e impianto	Interna a camme, cilindro centrale, giunto bisellato	Interna	Interna, esterna, conica, piatto-su-piatto	Esagono esterno, flat to flat	Interna esagono conica/filetto profondo	Conica interna 45° con esagono	
Tipo di trattamento di superficie	Doppia acidificazione e decontaminazione al plasma	Sabbatura e acidificazione	Doppia acidificazione	RBM ibrida	Sabbatura collo+5 mm di filetto macchinato	Ti Pure Plus (doppia sabbatura + mordenzatura)	
Tipo di indice per il riposizionamento del moncone	Camme adeguate al punto di reperi, variante (connessione ruotata di 45°)	Esagono interno	Esagono	Esagono esterno, flat to flat	Nessuno, MUA dritto esclusivamente	Esagono	
Certificazione ISO 13485 e FDA	Si/No	Si/No	Si/No	Si	Si/No	Si/No	
Confezionamento e sterilizzazione	Doppio vetro+blister	Doppio blister copn sterilizzazione in autoclave e raggi gamma	Doppio sterile	Ampolla sigillata con coperchio Tyvek®, sterilizzazione ai raggi gamma	Kit per arcata completa 4 impianti 4 MUA 4 coping 8 viti guarigione 8 viti protesiche 4 analoghi 4 viti lunghe lab	Doppio blister sterilizzato mediante irradiazione	
Prezzo di listino*	Euro 160,00	Non fornito	Euro 98,00	Non fornito	Euro 444,00 (iva al 4%)	Euro 185,00	
Info azienda	Tel. 010.8994230/231 www.edierre.net	Tel. 049.8629612 www.isomed.it	Tel. 0323.828004 www.resista.it	Tel. 045.8230294	RTEasy www.rteasy.it	www.bego.com Distributore Dentag Italia Tel. 0471.256233 www.dentag-italia.com	

Legenda:  approfondimento  focus prodotto

* I prezzi si intendono al netto di IVA

		> IMPIANTI DENTALI									
		b	SFP-SURFACE FIXTURE PLURIFUNCTION	SHAPE1(B/T/TN/EH)	SIMO IMPLANT DAISY	STANDARD E FAST	STONE – STONE TC	TAPERED INTERNAL 3INONE			
Prodotto											
Produttore		Tocksysteam di Tock G.R.	Ires	AMT	Biologitech Srl	I.D.I. Evolution srl	BioHorizons Implant System				
Morfologia		Cilindro alato simmetrico &/o asimmetrico	Conico, tripla spira	Conico	Cilindrico ad anima conica	Cilindrico, apice conico	Conico				
Indicazioni		Settori masticatori 14°-17°/24°-27° 34°-37°/44°-47°	Polivalente	Convenzionale, postestrativo, tutte le situazioni cliniche	Tutte	Universale specifico per osso media densità	Postestrativo, radici convergenti				
Lunghezze dell'impianto disponibili (mm)		8-10-16	4.5-6.5-8-10-11.5-13-16	7-8.5-10-11.5-13-15	8-10-12-14-16-18	Da 8 a 17	7.5-9-10.5-12-15				
Diametri disponibili dell'impianto (mm)		3.5	3.7-4.1-4.7	3.25-3.75-4.25-4.75	3.3-3.8-4.5-5.9	3.5-3.75-4-5-6	3.8-4.6-5.8				
Materiale dell'impianto e del moncone		Ti-5° (ISO5832-3)+TiN o calcinabile	Titanio grado 4 impianto, grado 5 monconi	Titanio	Titanio grado 4	Titanio grado 4	Lega di Titanio (Ti-6Al-4V EL)				
Tipologia di titanio dell'abutment e dell'impianto		Ti-5° (ISO5832-3)+TiN o calcinabile	Titanio grado 4 impianto, grado 5 monconi	Titanio grado 4 impianto, grado 5 abutment	Titanio grado 5	Titanio G5, calcinabile, zirconia, personalizzati CAD-CAM, PEEK	Lega di Titanio (Ti-6Al-4V EL)				
Trattamento del collare dell'impianto per integrazione connettivo		TiN & polibrilant	Macchinato con decontaminazione con plasma a freddo	Macchinato	Titanio rivestito TiN	Microflettatura sulla parte corticale e sincrona	Lega di Titanio (Ti-6Al-4V EL)				
Presenza di abutment per soluzioni cad/cam		Si	Si	Si	Si	Si	Si				
Tipologie di abutment disponibili		Calici Ti-5°+TiN e calcinabili	Dritti, angolati, a sfera, MUA dritti e angolati	CAD CAM, preformati, dritti, angolati	Titanio, zirconio, sovrafusione	Titanio, PEEK, zirconia	Lega di Titanio (Ti-6Al-4V EL) e abutment laserlok				
Posizione di inserimento rispetto cresta ossea		In osso espanso paracrestale linguale o palatale	Sottocrestale 1mm sotto / Tissue Level / TL narrow neck	Sottocrestali e sovracrestali	Crestale e transmucoso	Crestale e sottocrestale	Crestale o sovracrestale				
Connessione tipo platform switching		No	Si	Si	Si	Si	No				

Legenda: **b** approfondimento **+** focus prodotto

* I prezzi si intendono al netto di IVA

Filettatura autofilettante	No	Si	Si	Si	Si	Si
Numero di connessioni/geometrie dell'ingaggio	Flat to flat o monoposizione obbligata interna	2	2	1	1	1
Kit e software per chirurgia guidata	No	Si	Si	Si	Si	Si
Cappetta di guarigione inclusa	No	Si	Si	Si	Si	No
Tipo di connessione tra moncone e impianto	Flat to flat o monoposizione obbligata interna	Interna con platform switching/Interna conica/ Esterna flat to flat	Interna abutment, piatto su piatto (pont arcate)	Safe-connect® ad esagono interno	Interna cilindro esagonale	Esagono interno conico
Tipo di trattamento di superficie	Sabbiettatura, polibrillanti,titanio nitruato/PVD	Sabbiettatura, 2 acidature, plasma a freddo	Doppia acidificazione e trattamento ionico, macchinato	OssPrime® Plus (doppia acidificazione)	Biacidificazione	Colletto Laser-Lok con superficie RBT
Tipo di indice per il riposizionamento del moncone	Monoposizione obbligata a zero errori	Esagono	Esalobato	Esagono	Interno esagonale	Esagono
Certificazione ISO 13485 e FDA	Si/No	Si/No	Si/No	Si/No	Si	Si
Confezionamento e sterilizzazione	Connesso al perno di martellamento e chiave di posizionamento e vite tappo sigillati in 2 buste LDPE, in contenitore PVC rigido trasparente, sterilizzazione raggi gamma	Packaging verticale, cilindro titanio in ampolla in vetro	2 ampolle sterili, kit 9 pezzi: chirurgia 6 pezzi, protesici 3 pezzi, sterilizzazione raggi gamma	Doppio blister, sterilizzazione ai raggi gamma	Provetta vetro, termoretraibile, sterilizzazione ai raggi beta	Doppio sterile
Prezzo di listino*	Non fornito	Euro 130,00-155,00 in base al trattamento	Euro 195,00	Euro 129,00	Euro 120,00	Non fornito
Info azienda	Tel. 031.280301	Tel. 035.270743 www.ires.dental	Tel. 0943.41214 www.amtmedical.it	Tel. 02.55300456 www.biologitech.it	Tel. 039.6908176 www.idlevolution.it	BioHorizons Italia Tel. 800. 063. 040 it.biohorizons.com

Legenda: approfondimento focus prodotto

* I prezzi si intendono al netto di IVA

		TECOM IMPLANTOLOGY ACT		TECOM IMPLANTOLOGY REP CC		TIOLOGIC	TMI-LINEA PBRI	TWO STAGE
		TAPERED PLUS	TECOM IMPLANTOLOGY ACT	TECOM IMPLANTOLOGY REP CC	TMI-LINEA PBRI			
Prodotto								
Produttore		BioHorizons Implant System	Titanmed Srl	Titanmed Srl	Dentaurum Implants GmbH	Pressing Dental	Physioplant srl	
Morfologia		Conico	Conico, apice autofilettante	Conico	Cilindro conico apice arrotondato	Radiciforme troncoconico	Cilindrico	
Indicazioni		Settori estetici	Postestrattivo, siti guariti, carico immediato e differito, osso di scarsa consistenza	Carico immediato, alveoli estrattivi e siti guariti	Tutte	Postestrattivo, nei casi di osso D3 e D4	Implantologia sommersa e chirurgia rigenerativa	
Lunghezze dell'impianto disponibili (mm)		7.5-9-10.5-12-15	8.5-10-11.5-13	8-10-11.5-13	9-11-13-15-17	9-11-13-15	Da 7 a 15	
Diametri disponibili dell'impianto (mm)		3.8-4.6-5.8	3.5-4.3-5	3.5-4.3-5	3.3-3.7-4.2-4.8-5.5	3.7-4.2-4.7-5.2-6.2	3.3-3.75-4-5	
Materiale dell'impianto e del moncone		Lega di Titanio (Ti-6Al-4V ELI)	Titanio	Titanio	Titanio grado 4 e 5 impianto, ossido di zirconio e calcinabile moncone	Titanio grado 2	Titanio	
Tipologia di titanio dell'abutment e dell'impianto		Lega di Titanio (Ti-6Al-4V ELI)	Titanio grado 4 impianto, grado 5 abutment	Titanio grado 4 impianto, grado 5 abutment	Titanio grado 4	Titanio grado 2	Titanio grado 4 e 5	
Trattamento del collare dell'impianto per integrazione connettivo		LaserLok	Titanio macchinato	Titanio		Per 1 mm liscio poi con filetto automaschiante	Titanio lucidato	
Presenza di abutment per soluzioni cad/cam		Si	No	No	Si		Si	
Tipologie di abutment disponibili		Lega di Titanio (Ti-6Al-4V ELI)	Dritti, inclinati, MUA	Dritti, inclinati, MUA	Titanio, ossido di zirconio su base preziosa calcinabile	Calcinabili cementabili e con vite passante in titanio in tutte le tipologie	Monconi in itanio dritti e preangolati	
Posizione di inserimento rispetto cresta ossea		Crestale o sopracrestale	Sottocrestale	Sottocrestale	Bone level	Sottocrestale	Crestale e sommerso	
Connessione tipo platform switching		Si	Si	Si	Si	No	Si	

Legenda: approfondimento focus prodotto

* I prezzi si intendono al netto di IVA

Filettatura autofilettante	Si	Si	No	Si	Si	Si
Numero di connessioni/geometrie dell'ingaggio	1	2	2	2	1	3
Kit e software per chirurgia guidata	Si	No	No	Si	No	Si
Cappetta di guarigione inclusa	No	No	No	Si	Si	Si
Tipo di connessione tra moncone e impianto	Esagono interno conico	Conico esagonale interna	Conico esagonale interna	Interna	Interna ottagonale da 4,5 mm	Interna conica
Tipo di trattamento di superficie	Colletto Laser-Lok con superficie RBT	Elettro galvanico con ossido di titanio e fosforo	Elettro galvanico con ossido di titanio e fosforo	C.B.S.	Sabbatura	Sabbatura e irruvidimento superficiale tramite acidi, decontaminazione con plasma freddo
Tipo di indice per il riposizionamento del moncone	Esagono	Esagono	Esagono	Pentabolare	Ottagono	Esagono e dodecagono
Certificazione ISO 13485 e FDA	Si	Si/No	Si/No	Si	Si/No	Si/No
Confezionamento e sterilizzazione	Doppio sterile	In ampolla con distanziale rondella, boccetta, scatola, sterilizzazione ai raggi beta	In ampolla con distanziale rondella, boccetta, scatola, sterilizzazione ai raggi beta	Doppio (cellophane e blister), sterilizzazione ai raggi gamma	Montatore impianto, bottiglia in vetro e blister con confezione in cartone plastificato	Ampolla con blister, sterilizzazione ai raggi gamma
Prezzo di listino*	Non fornito	Euro 120,00	Euro 99,00	Non fornito	Euro 125,00 (incluso tappo di guarigione)	Euro 190,00
Info azienda	BioHorizons Italia Tel. 800. 063. 040 it.biohorizons.com	Tel. 0341.363504 www.tecomimplantology.com www.titanmed.it	Tel. 0341.363504 www.tecomimplantology.com www.titanmed.it	Tel. 051.862580 www.dentaurum.it www.dentaurum.de	Tel. 0549.909948 www.pressing-dental.com	Tel. 030.2586547 www.physioplant.it

Legenda: approfondimento focus prodotto

* I prezzi si intendono al netto di IVA

<p>> IMPIANTI DENTALI</p>					
Prodotto	VOLUTION	WAY MILANO	XIVE S PLUS	YALOS LINE	ZYGOMATIC
Produttore	Ires	Geass srl	Dentsply	Ziveco Group srl	Noris Medical LTD
Morfologia	Conico (ad ogiva), doppia spirale	Conico con microfiletto	Cilindrico	Conico e cilindrico, autoflettante con collo transmucoso	Conico, bifasico
Indicazioni	Polivalente	Zone estetiche, carico immediato, chirurgia avanzata	Postestrativo, differito e tardivo, spazi ristretti, restauri multipli	Carico immediato, postestrativo, tutti i protocolli chirurgici e ove la stabilità primaria è basilare	Riabilitazione di mascellare atrofico senza la necessità di ricostruzione ossea
Lunghezze dell'impianto disponibili (mm)	8-10-11.5-13-16	8-9-10-11-12-13-15	8-9.5-11-13-15-18	6-8-10-11.5-13-15	35-37.5-40-42.5-45-47.5-50-52.5-55-57.5
Diametri disponibili dell'impianto (mm)	3.7-4.1-4.7	3.4-3.8-4.5-5.5	3-3.4-3.8-4.5-5.5	1.8-2.2-4-3-4-5-6	4.2
Materiale dell'impianto e del moncone	Titanio grado 4 impianto, grado 5 monconi	Titanio	Titanio grado 2 impianto, grado 4 e 5 abutment	Titanio grado 4 (monoblocco)	Titanio
Tipologia di titanio dell'abutment e dell'impianto	Titanio grado 4 impianto, grado 5 monconi	Titanio	Titanio grado 2 impianto, grado 4 e 5 abutment	Titanio	Ti6Al4V ELI
Trattamento del collare dell'impianto per integrazione connettivo	Macchinato con decontaminazione con plasma a freddo	Titanio	Titanio grado 4 e 5	Titanio lucidato	Titanio macchinato
Presenza di abutment per soluzioni cad/cam	Si	Si	Si	Si	Si
Tipologie di abutment disponibili	Dritti, angolati, a sfera, MUA dritti e angolati	Oltre 15 tipi di più altezze	Preformati, in titanio, oro e zirconia	Dritti e angolati	Titanio, calcinabile, PEEK Zirconio, MUA, UCLA
Posizione di inserimento rispetto cresta ossea	Sottocrestale	Crestale	luxta crestale	Transmucoso, bone level	•
Connessione tipo platform switching	Si	Si	Si	No	Si

Legenda: approfondimento focus prodotto

* I prezzi si intendono al netto di IVA

Filettatura autofilettante	Si	Si	Si	Si	Si	Si	Si
Numero di connessioni/geometrie dell'ingaggio	1	2	3	1	1	1	1
Kit e software per chirurgia guidata	Si	Si	Si	No	No	No	No
Cappetta di guarigione inclusa	Si	Si	Si	No	No	No	No
Tipo di connessione tra moncone e impianto	Interna doppio platform switching	Conica interna a base esagonale	Cilindro-esagono-cilindro, interna	Esagono esterno	Esagono interno		
Tipo di trattamento di superficie	Sabbatura, doppia acidatura, decontaminazione al plasma a freddo	Synthebra	Trimodale: macchinata, sabbatura e mordenzata	Sabbatura, mordenzatura, plasma argon a freddo	RBM e SLA con la parte macchinata		
Tipo di indice per il riposizionamento del moncone	Esagono	Esagono	Esagono	Esagono	Esagono		
Certificazione ISO 13485 e FDA	Si/No	Si/No	Si	Si	Si/No		
Confezionamento e sterilizzazione	Packaging verticale, cilindro titanio in ampolla in vetro	Blister sterile + dispositivo no touch in titanio	Doppio sterile	Doppia fiala termosigillata, sterilizzazione ai raggi gamma	Doppio blister sterile, sterilizzazione ai raggi gamma		
Prezzo di listino*	Euro 135,00	Euro 172,00	Non fornito	Non fornito	Non fornito		
Info azienda	Tel. 035.270743 www.ires.dental	Tel. 0432.669191 www.geass.it	Tel. 06.7264031 www.dentsply.com	Tel. 02.25714337 www.ziveco.com	Tel. 06.64764651 328.4642057 www.norismedical.com		

Legenda:  approfondimento  focus prodotto

* I prezzi si intendono al netto di IVA

ADIN DENTAL IMPLANTS SYS, premio come migliore Exporter

Storica Azienda Israeliana, unica a vantare il premio del suo Governo come migliore Exporter.

ADIN è presente, in oltre 60 paesi del mondo, con severe certificazioni, fra cui FDA. In Italia l'importatore e distributore esclusivo, autorizzato dal Ministero della Salute, è la Dental Pr Adin.

La Fixture top del sistema è il "TOUAREG", che soddisfa le attuali esigenze di carico immediato e post estrattivo, grazie alla spira e design, che dopo il posizionamento gli conferiscono una elevata stabilità.

L'impianto è prodotto con ingaggio Standard, o Close Fit con maggiore lunghezza ed angolazione a 6° del cono, piattaforma UNP NP RP WP, dm 2.75 3 3.5 3.75 4.2 5 6 h 6.25 8

10 11.5 13 16 18. Relativamente all'osteointegrazione esiste uno studio della NY University, dove ADIN è risultata eccel-

lente, al pari di noti marchi, e un test di carico con risultati addirittura superiori. Oltre l'impianto, la compo-



nente protesica, rende il sistema molto valido, offrendo soluzioni protesiche varie, utili per ogni esigenza riabilitativa, dalla protesi cementata ai monconi in zirconia, estetici, per arrivare fino all'avvitata, grazie al sistema TMA/ FLAT, overdenture CAD CAM bases, scan body abt, avendo essa lo scanner intraorale e possibilità di fare chirurgia guidata. In conclusione, si rivela una scelta proficua, per il rapporto costo/beneficio e l'elevato standard qualitativo, determinante per la tranquillità del clinico e del paziente.

Per ulteriori informazioni

Dental Pr Adin

Via Carpineta 9

Baronissi (SA)

Tel./Fax 089.954103-338.9742274

info@dentalpradin.com

www.dentalpradin.com

ISOMED "Una Guida sicura nella cultura del servizio"

La sistematica di Chirurgia Guidata **Isomed SpeedyGuide**, rappresenta l'evoluzione dell'implantologia dentale basata su concetti di predicibilità della pianificazione anatomico/protesica, assistita al computer.

Questa procedura consente la programmazione dell'intervento chirurgico, attraverso l'ausilio di un software di elaborazione implantare sulla base di un'indagine TC volumetrica o Dentalscan, eseguita adottando una dima radiologica che sarà trasformata in Guida Chirurgica.

La compatibilità con tutti i sistemi implantari, fa di **Isomed SpeedyGuide** un sistema aperto che permette all'odontoiatra di poter scegliere di posizionare Impianti Isomed Conici e Progressive



con grande facilità.

Ciascun caso implantare richiede un approccio su misura, ecco perché **Isomed SpeedyGuide** offre un'ampia varietà di soluzioni di Guide Chirurgiche: ad appoggio dentale, ad appoggio mucoso e per Impianti post-estrattivi.

ISOMED, dal '98 una risposta sicura alle esigenze del Clinico.

Per ulteriori informazioni

Isomed

Via G. Mameli, 50/52

35020 Albignasego (PD)

Tel. 049.8629612

Fax 049.8629816

info@isomed.it

www.isomed.it



FATTI
PER DURARE
NEL TEMPO

ALLA RADICE DEL TUO SUCCESSO

B&B Dental è azienda leader italiana nel campo dell'implantologia dentale.

Specializzata nella produzione di impianti dentali e materiale di rigenerazione ossea, è stata fondata nel 1992 dal Dr. Claudio Banzi.

B&B Dental è nota per una continua ricerca e sviluppo di prodotti innovativi e certificati, sempre assolutamente originali.

Oltre 20 anni di esperienza che rendono B&B Dental molto apprezzata da dottori ed operatori del settore dentale su scala mondiale.

DURAVIT
SLIM



DURAVIT
3P



DURAVIT
EVOLUTION



DURAVIT
WIDE



DURAVIT
MINI IMPLANT



B&B DENTAL
implant company

Via San Benedetto, 1837 - 40018 San Pietro in Casale (BO) Italy
Tel. +39 (0) 51.81.13.75 - Fax +39 (0) 51.666.94.00 - info@bebdental.it - www.bebdental.it



Le linee implantari iRes

iRES propone tre differenti linee implantari per soddisfare le esigenze di tutti i Professionisti: **Shapeone®**, **iMAX®** e **Volution®**. La prima caratterizzata dall'impianto conico a tripla spira con passo 0,6mm a connessione esagonale (intera o esterna) e ottagonale (transmucosa "wide neck" con connessione econometrica), la seconda dalla doppia spira con passo 0,6mm conico-cilindrico con connessione esagonale (intera o esterna). Novità è la **linea Volution®**, definito «l'impianto facile dal design aggressivo», con un



protocollo chirurgico ridotto e dalla facilità d'inserimento del corpo implantare, design ogivale con doppia spira larga

e passo 0,9mm. Doppio platform switching, collo da 2,8mm con 6 cerchi concentrici, ad "effetto tappo ermetico", per bloccare l'attacco batterico.

Shapeone® e **iMAX®** sono disponibili in tre versioni: trattamento di superficie, "naked" macchinato e hyBRID (con trattamento di superficie esclusivamente sulla parte apicale dell'impianto). **Shapeone®** si arricchisce dell'impianto **Uniko**, versatile transmucoso "narrow neck" con connessione esagonale interna. Esso potrà

essere utilizzato sia come bone level che come tissue level in base alla necessità del clinico. Una gamma completa per l'implantologia, a un prezzo concorrenziale, con tutti i plus di settore come doppia acidatura e decontaminazione con plasma a freddo, connessione con friction fit, platform switching per razionalizzare le soluzioni protesiche ed unico kit per tutte le linee implantari.

Per ulteriori informazioni
info@ires.dental
www.ires.dental

Benvenuta ACT, la nuova linea Tecom Implantology



Titanmed ha ampliato la gamma delle sue linee registrate a marchio **TECOM IMPLANTOLOGY**, aggiungendo

la neonata **ACT**. Specializzata nella produzione di impianti dentali, l'azienda lecchese da più di 15 anni offre professionalità e prodotti di qualità ad altissimo livello, che si concretizzano nelle 12 linee già presenti.

La nuova linea implantare ha caratteristiche idonee per i casi di post estrattivo e carico immediato. È la morfologia stessa dell'impianto a consentire la sua ottima stabilità primaria: corpo a conicità crescente per una migliore condensazione dell'osso, spire accentuate per

un'elevata capacità auto-maschiante ed apice autofilettante per un'osteotomia ridotta.

Ulteriore caratteristica chiave dell'impianto la connessione interna conico-esagonale, che offre un ottimo sigillo fra moncone e impianto con riduzione dei micromovimenti, per una migliore distribuzione del carico e una maggiore tenuta alle infiltrazioni batteriche. Il trattamento superficiale TiP TECOM IMPLANTOLOGY, elettrochimico per arricchimento con ossido di titanio e fosforo, favorisce il processo inizia-

le di osteointegrazione ed il mantenimento dell'osso e dei tessuti molli. Una combinazione di eccellenti caratteristiche tecniche-cliniche conformi agli elevati e severi standard di produzione Titanmed, offerta ad un prezzo altamente vantaggioso.

Per ulteriori informazioni
Titanmed Srl
Via E. Monti 23, Fraz. Visconti
23851 Galbiate (Lecco)
www.tecomimplantology.com
www.titanmed.it

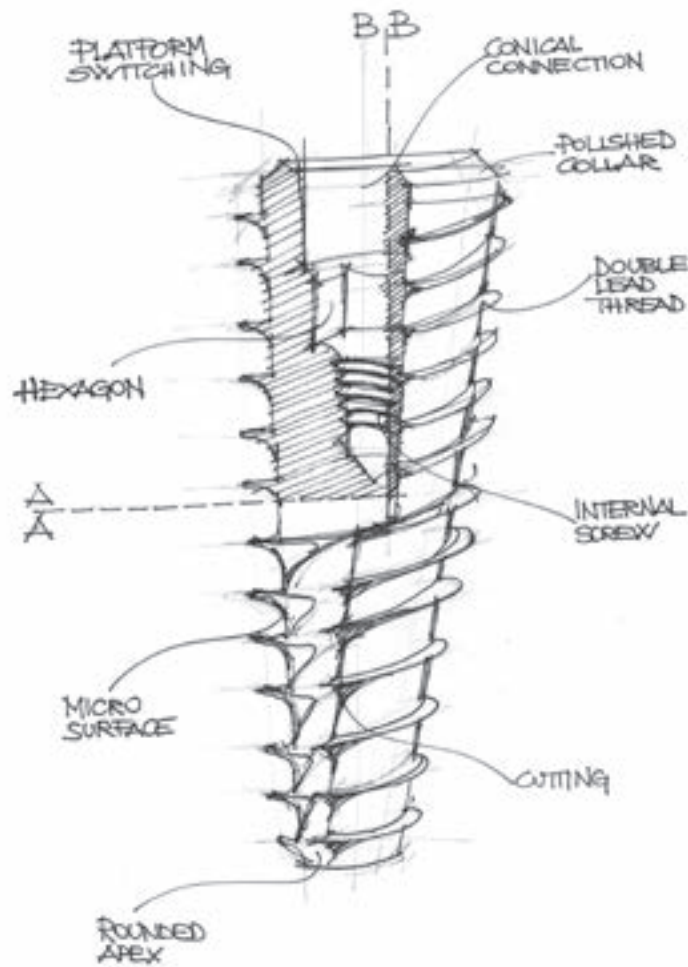
Implantotecnica s.r.l.
MEMBRO DELLA RETE IMPLADENT FRANCHISING

Pronti per affrontare il futuro

- Ponti e Corone in Metallo
- Abutment Implantari Individuali per Fusione
- Ceramiche Cementate e Avvitate di Toronto Tradizionali ed a Carico Immediato
- Overdenture su Impianti
- Mascherine Radiologiche (DIME) per Analisi Siti Implantari
- Protesi su impianti a carico immediato
- Protesi combinata


Ritiro e consegna in tutta la Lombardia
Numero Verde 035.4829230

Implantotecnica s.r.l. Via Donizetti, 13/17 - 24049 Verdello (BG) | info@implantotecnica.it | www.implantotecnica.it



DISCOVER YOUR NEXT IMPLANT

OXY Implant è orgogliosa di presentare il nuovo sistema implantare **K1 Conical Connection** perfetta sintesi di esperienza qualità e **innovazione**.

DESIGN & PRODUCTION
 **100% OXY IMPLANT**
 MADE IN ITALY



Impianto Straumann® Bone Level Tapered

Non è uno scherzo.
È scienza leggendaria.
Scoprite la magia
del nuovo standard conico.

Progettato per ottenere un'eccellente stabilità primaria grazie all'apice conico, al materiale rivoluzionario e alla tecnologia della superficie a garanzia della massima predicibilità.

Impianto Bone Level Tapered – Il nuovo standard conico progettato in Svizzera, patria di Straumann.

<http://blt.straumann.com>



Materiale

Roxidid®



Superficie

SLActive®



Congressi e Fiere in Italia

MAGGIO

06-07 Riva del Garda - TN
18° Congresso Nazionale AIC
 www.accademiaitalianadiconservativa.it

06-08 Montesilvano - PE
1° Congresso Italiano di implantologia ceramica
 International Academy Of Ceramic Implantology
 info@ceramic-implantology.com

Vai su
www.infodent.it
 sezione eventi

Guarda tutti i corsi del 2016

14 Montegrotto Terme - PD
Congresso alle terme AIDI
 Tel. 055.5539720
 aidi@congresslab.it
 www.aiditalia.it

19-21 Rimini - RN
Expodental Meeting
 www.unidi.it

26-28 Capri - NA
AFCF-SICMF 2016 annual meeting
 www.sicmf.org

14 Trieste - TS
Convegno agopuntura, ipnosi, sedazione farmacologica
 Tel. 06.8861845
 info@studiorossani.it

27-28 Napoli - NA
XIII Congresso Nazionale SINET
 Tel. 081.7616181 - Fax 081.682286
 sinet@mediacongress.it
 www.mediacongress.it

Congressi e Fiere all'estero

MAGGIO

05-06 San Antonio - Usa
146th Annual Session of the Texas Dental Association
TEXAS Dental Association
 Tel: +1 512 443 36 75
 Fax: +1 512 692 41 68
 Website: www.tda.org

05-07 Des Moines - Usa
IDA - Iowa Dental Association Annual Meeting
Iowa Dental Association
 Tel: +1 515 986 5605
 E-mail: info@iowadental.org
 Website: www.iowadental.org

06-07 Dubai - Emirati Arabi Uniti
11th CAD/CAM & Digital Dentistry

International Conference CAPP FZ L.L.C
 Tel: +971 4 3616174
 Fax: +971 4 3686883
 Mob: +971 50 2793711
 Email: events@cappmea.com
 www.cappmea.com

11-13 Uncasville - Usa
CSDA's 151st Charter Oak Dental Meeting Connecticut
State Dental Association
 Tel: +1 860 378 1800
 Fax: +1 860 378 1807
 Website: www.csdacom

12-14 Anaheim - Usa
DA Spring Scientific Session 2016 - California Dental Association
 Website: www.cda.org

12-14 Jakarta - Indonesia
Indo Medicare 2016
The 9th International Exhibition on Medical & Hospital Equipments, Pharmaceutical, Health Care Products & Services
Kristamedia Pratama
 Phone: +62 21 6345861 // 6345862 // 6334851 // 6345002
 Fax: +62 21 634 0140 // 634 2113
 E-mail: info@kristamedia.com

13-14 Garden Grove - Indonesia
LMT Lab Day WestLMT Communications Inc.
 Tel: +1 203 426 4568
 Fax: +1 203 491 2300
 Email: info@LMTmag.com
 Website: www.lmtmag.com

15-18 Tehran - Iran
Iran Health - The 19th International Exhibition of Medical, Dental, Laboratory Equipment, Pharmaceutical Products and Healthcare Services 4S Global Sdn. Bhd.
 Tel: +603 22834005
 Fax +603 22834006
 Website: www.fairs-global.com
 Email: info@fairs-global.com

17-19 Sofia - Bulgaria
Bulmedica - Buldental - 50th International Specialized Exhibition for human and dental medicine Inter Expo Center
 Tel: +359 (2) 9655 220 // + (359 2) 9655 279
 Fax: +359 (2) 9655 231
 Email: iec@iec.bg
 Website: http://bulmedica.bg/en



Stiamo cercando

**CONCESSIONARI/DISTRIBUTORI
 PER ZONE LIBERE IN ESCLUSIVA**

NTI-Kahla GmbH è un produttore innovativo tedesco di strumenti rotanti odontoiatrici di altissima qualità con una rete di vendita rinomata in tutto il mondo.

Se siete in possesso di esperienza nel settore dentale e siete interessati ad una collaborazione che vi permette di ottenere alti guadagni fin da subito, potete contattarci telefonicamente o all'indirizzo e-mail di seguito descritto.

Il presente annuncio si rivolge a candidati di ambo i sessi (L. 903/77). I dati saranno trattati ai sensi dell'art. 13 D.LGS. 196/03.

NTI-Kahla GmbH
 Rotary Dental Instruments
 Im Camisch 3
 D-07768 Kahla, Germany

Sig. Michele Rampazzo
 Tel: +39 392 0040585
 E-Mail: michele.rampazzo@nti.de
 Internet: www.nti.de

➤ AGENDA CONGRESSI

17-20 Tehran - Iran
56th International Congress and Exhibition of Iranian Dental Association in conjunction with 1st FDI Persian Regional Congress
 Email: info@excida.ir
 Website: www.excida.ir

19-21 Zagreb - Croazia
Dentex Zagreb International Dental Medicine Fair Zagreb Fair
 Tel: +385 (0)1 6503 111
 Fax: +385 (0)1 6550 619
 Email: zagvel@zv.hr
 Website: www.zv.hr

20-21 Vienna - Austria
WID 2016 Vienna International Dental Exhibition Congress Incentive GmbH.
 Tel: +43 (0)1 512 80 91-17
 Fax: +43 (0)1 512 80 91-80
 Email: fraundorfer@admicos.com

25-27 Krasnodar - Russia
Dentima KrasnodarE XPO LLC.
 Tel: +7 (861) 200 12 34
 Fax: +7 (861) 200 12 54
 Email: limbach@gima.de

25-27 Almaty - Kazakistan
Kazdentexpo Dental Expo
 Tel: +7 495 921 4069

Fax: +7 495 921 4069
 Email: info@dental-expo.com
 Website: www.dental-expo.com

26-28 Manchester- Inghilterra
British Dental Conference and Exhibition 2016
British Dental Association
 Tel: +44 20 7935 0875
 Fax: +44 20 7487 5232
 E-mail: enquiries@bda.org
 Website: www.bda.org

26-28 Brno - Repubblica Ceca
InDent 2016 International Dental Exhibition and Conference
 Tel: +420 541 152 806

Fax: +420 541 153 067
 Email: vmensikova@bw.cz

27-31 Montréal - Canada
6th Annual Convention of the Ordre des Dentistes du Québec
Ordre des dentistes du Québec
 Tel: +1 514 875 8511
 Fax: +1 514 875 1561
 E-mail: congres@odq.qc.ca
 Website: www.odq.qc.ca

➤ AGENDA CORSI

DENTISTI

APRILE

CAD CAM

Verona - VR 28-29
 Sirona Digital Academy
 Tel. 045.8281803
 formazione@sirona.it
 www.sironatimes.it
L'elemento singolo: la ricostruzione completa con corona, la ricostruzione parziale inlay onlay

Verona - VR 31-01
 Sirona Digital Academy
 Tel. 045.8281803
 formazione@sirona.it
 www.sironatimes.it
L'elemento singolo: la ricostruzione completa con corona, la ricostruzione parziale inlay onlay

CHIRURGIA

Milano - MI 08-09
 Dental Campus
 Tel. 071.918469
 segreteria@dentalcampus.it

Chiapasco M.
Il rialzo del seno mascellare: come ottimizzare i risultati e prevenire/gestire le eventuali complicanze - corso teorico pratico

San Giovanni Rotondo - BA 14-15
 www.sicmf.org
La chirurgia oncologica cervico-facciale nell'anziano: aspetti clinici e indicazioni chirurgiche

Ancona - AN 15
 Dental Campus Tel. 071.918469

segreteria@dentalcampus.it
 Ronda M.
Gestione dei difetti ossei verticali e/o orizzontali della mandibola posteriore: introduzione e descrizione delle nuove tecniche di passivazione dei lembi (new lingual flap and brushing technique), del concetto di ingombro volumetrico, timing chirurgico e prognosi a 15 anni. Successi, insuccessi e complicanze

AVVERTENZE AL LETTORE: Le informazioni relative agli eventi vengono comunicate direttamente dagli organizzatori oppure reperite attraverso fonti pubbliche. La redazione non risponde di eventuali variazioni dei dati indicati oppure di possibili errori. In caso di interesse agli eventi riportati, si consiglia di consultare l'organizzatore per la conferma dei dati e per ricevere ulteriori informazioni.



ALLINEATORI INVISIBILI
 +39 338.7248679

OFFERTA LANCIO SUL 1° CASO CONCORDATO SCONTO 40 %

Mascherine trasparenti invisibili per la correzione dei difetti dentali
 info: transparentsmile via xx settembre 49, Bellano (LC) - mail: info.transparentsmile@gmail.com - www.transparentsmile.it

TUTTE LE NOSTRE OFFERTE COMPREDONO:

- Ritiro dei modelli/impronte presso il Vs studio/laboratorio
- Setup con tecnologia 3D
- Simulazione 3D
- Preventivo gratuito
- Consegna degli allineatori

INFO COSTI:

1- N. 13 allineatori per arcata superiore ed inferiore
 N. 2 posizionatori attacchi template
 N. 2 contenzioni finali
€ 550,00 IVA inclusa (€ 18,33 cad)

2- N. 26 allineatori per arcata superiore ed inferiore
 N. 2 posizionatori attacchi template
 N. 2 contenzioni finali
€ 950,00 IVA inclusa (€ 16,96 cad)

3- N. 40 allineatori per arcata superiore ed inferiore
 N. 2 posizionatori attacchi template
 N. 2 contenzioni finali
€ 1200,00 IVA inclusa (€ 14,28 cad)

DIO IMPLANT

TUTTO QUELLO DI CUI HAI BISOGNO



Sistematica Implantare
UF II HSA



DENTAL P. s.r.l.
distributore esclusivo
per l'Italia **DIO IMPLANT**

Dental P. s.r.l. Via Pietro Toselli 14 - 20812 Limbiate (MB)
Tel. 02.91.89.783 - Fax 02.99.04.44.39
www.dentalp.eu - commerciale@dentalp.eu

CHEESE II TOTAL DENTAL SOLUTION

SISTEMA LASER A DIODI
DI NUOVA GENERAZIONE

TRATTAMENTO
DEI TESSUTI MOLLI

TERAPIA DEL DOLORE

SBIANCAMENTO DENTALE



Carlo De Giorgi Srl

Via Tonale, 1

20021 Baranzate (MI) Italy

T 02.3561543 - F 02.35618.08

info@degorgi.it

www.degorgi.it

Numero verde **800 100 793**

Modena - MO 16
Segreteria organizzativa
Acme - Tel. 0761.228317
info@edizioniacme.it
*Bruzzesi, Galetti, Landini,
Scavone*

**La chirurgia dei terzi molari.
Corso teorico pratico
in due incontri con
attività clinica su paziente.**

CHIRURGIA IMPLANTARE

Viareggio - LU 14-16
info@dentaldelgiudizio.com
Barone R.

**Sviluppare la corretta
soluzione implantare:
dall'elemento singolo
all'edentulia totale**
18,7 crediti ECM

COLORE

Sutri - VT 30
Centro Corsi della Feniiiiix
Tel. 0761.600396
feniiiiix@tiscali.it
www.feniiiiix.com
**Corso Introduttivo alla Teoria
del Colore**

CONSERVATIVA

Ancona - AN 01-02
Dental Campus
Tel. 071.918469 segreteria@
dentalcampus.it
Scolavino S.

**Restauri adesivi diretti
anteriori e posteriori con il
metodo style italiano**

Vimercate - MB 08
Sweden & Martina
www.sweden-martina.com
Breschi L.

**Il restauro conservativo:
protocolli operativi
per i sistemi adesivi ed i
materiali compositi.
Corso teorico-pratico**

Parma - PR 09
Sweden & Martina
www.sweden-martina.com
Breschi L.

**Il restauro conservativo:
protocolli operativi
per i sistemi adesivi
ed i materiali compositi.
Corso teorico-pratico**

Brescia - BS 29-30
MJ Eventi - Tel. 055 576856
eventi@mjeventi.eu
Cavalli G.

**Semplificazione,
predicibilità ed estetica in
conservativa e protesi**
50 crediti ECM

DIGITALE

Roma - RM 06
Ufficio Corsi Dental Trey
corsi@dental Trey.it

**Impronta digitale:
3M True Definition Scanner**

Napoli - NA 20
Ufficio Corsi Dental Trey
corsi@dental Trey.it
**Impronta digitale:
3M True Definition Scanner**

EMERGENZE

ANDI Roma
Tel. 06.44252535-27
segreteria@andi.roma.it
Marini P.

**L'emergenza medica nello
studio odontoiatrico**

ENDODONZIA

Cinisello Balsamo - MI 16
Sweden & Martina
www.sweden-martina.com
Marcoli P. A.

**Corso teorico-pratico di
endodonzia la preparazione
simultanea del canale
radicolare**

Genova - GE 22-23
andrea.polesel@libero.it
Polesel A.

**Corso Teorico Pratico
full immersion:
ritrattamenti endodontici**

Bologna - BO 29-30
Sweden & Martina
www.sweden-martina.com
lorio Siciliano A.

**Dalla cavità d'accesso
al restauro post-endodontico:
strategie cliniche**

FACCETTE

Bari - BA 15-16
DenMat Italia Srl
Tel. 089 9331021
lumineers@denmatitalia.it
www.denmatitalia.com
www.lumineersitalia.it
Gaeta G. M.

**Workshop di metodiche
minimamente invasive.
Corso abilitante
Lumineers**

Limena - PD 22
www.dentalclub.it
D'Amelio M.

**Corso teorico pratico
sulla realizzazione
di faccette in ceramica
integrabile**
19 crediti ECM

GESTIONE

Roma - RM 02
info@b-logos.it
www.b-logos.it

**Gestione economica ed
organizzativa dello studio
dentistico**

Fiumana - FC 09
Ufficio Corsi Dental Trey
corsi@dental Trey.it
Caprara T.

**Come gestire lo studio da
professionisti in un mondo
di imprenditori**

GNATOLOGIA

Pozzuoli - NA 01-02
ANDI Napoli
Tel. 081.7618562
www.andinapoli.it
Prosper L.

**Merceologia e cenni di
gnatologia**

Due Carrare - PD 28-29
Tel. 039.324241
guidofichera@drfgfichera.it
Fichera G.

Corso di Gnatologia

Monza - MB 31-01
Tel. 039.324241
guidofichera@drfgfichera.it
Fichera G.

Corso di Gnatologia

IMPLANTOLOGIA

Milano - MI 01
Tel. 0521.290191
fabiola@mvcongressi.it
www.mvcongressi.com

**Corso di Alta Formazione in
Implantologia Orale: la chiave
del successo in implantologia**

Ancona - AN 01-02
Dental Campus
Tel. 071.918469
segreteria@dentalcampus.it
Scutellà F.

**Utilizzo ed efficienza
operativa della
preparazione verticale
su denti naturali ed impianti.**

Corso teorico pratico

Terni - TR 01-02
Sweden & Martina
www.sweden-martina.com
Csonka M.

Chirurgia muco-gengivale e ottimizzazione del risultato estetico in implantologia

Lecce - LE 08
Sweden & Martina
www.sweden-martina.com
Cannizzaro G., Viola P.

Il principio di semplificazione in implantologia e il nuovo concetto di fixed-on-2 e fixed-on-3. La nuova sfida: provocazione o realtà clinica..?!?

Buttrio - UD 08-09
HTD Consulting Srl
Tel. 0577.749047
eventi@htd-consulting.it
www.htd-consulting.it
Viaggi A.

Corso di chirurgia implantare di base

Desenzano del Garda - BS 08-09
De Ore Tel. 045.6020924
info@deorematerials.com
Todisco M.

Ricostruzione ossea tridimensionale con membrane - rialzo del seno mascellare

Roma - RM 08-09
Segreteria ISO
Tel. 055.304458
iso@leone.it
Dr. Mario Guerra,
Dr. Salvatore Belcastro,
Dr. Leonardo Palazzo

Corso clinico-pratico di Implantologia Osteointegrata

e Implantoprotesi

Bologna - BO 09
Ufficio Corsi Dental Trey
corsi@dental Trey.it
D'Avenia F.

Rigenerativa peri-implantare di base con membrane riassorbibili

Milano - MI 09
TBR Italia Srl
Tel. 089 952271
info@tbritalia.it
http://it.tbr-implants.com/
Maltagliati A.,
Sergiampietri D.

Roadshow/Panoramica dei principali prodotti dell'azienda. Impianto con il colletto in zirconia, presentazione studi scientifici e casi clinici

Reggio Calabria - RC 09
Sweden & Martina
www.sweden-martina.com
Cannizzaro G., Viola P.

Il principio di semplificazione in implantologia e il nuovo concetto di fixed-on-2 e fixed-on-3. La nuova sfida: provocazione o realtà clinica..?!?

Due Carrare - PD 14-16
Sweden & Martina
www.sweden-martina.com
Csonka M.

Ricostruzione tridimensionale delle creste atrofiche: gbr con mesh in titanio vs innesti a blocco + live surgery

Roma - RM 14-16
Ufficio Corsi Dental Trey
corsi@dental Trey.it
Implantologia di base: corso teorico-pratico

Viareggio - PI 14-16
Ufficio Corsi Dental Trey
corsi@dental Trey.it
Barone R.

Sviluppare la corretta soluzione implantare: dall'elemento singolo all'edentulia totale

Fiumana - FC 15
Ufficio Corsi Dental Trey
corsi@dental Trey.it
Fonzar A.

Il ripristino della funzione e dell'estetica con denti e impianti

Vimercate - MI 15
Nobel Biocare Italiana srl
laura.caroli@nobelbiocare.com
Borra S.

Prevenzione, mantenimento e gestione delle complicanze nella terapia implantare

Nocera Superiore - NA 15-16
Biosan Progress
Tel. 081.933131- 933939
info@biosanprogress.it
www.biosanprogress.com
Giorgetti G.

Corso di formazione implantologico protesico - Formazione chirurgica. Corso avanzato

Pozzuoli - NA 16
ANDI Napoli
Tel. 081.7618562
www.andinapoli.it
Tinti C.

Perimplantiti
Roma - RM 16
HTD Consulting Srl
Tel. 0577.749047
eventi@htd-consulting.it
www.htd-consulting.it
Cirotti B.

La gestione delle complicanze in implantoprotesi

Due Carrare - PD 20
Sweden & Martina
www.sweden-martina.com
Csonka M.

Chirurgia muco-gengivale e ottimizzazione del risultato estetico in implantologia

Bologna - BO 29
Sweden & Martina
www.sweden-martina.com
Loi I.

B.O.P.T. - e gli impianti tras mucosi a componente verticale

MARKETING

Limena - PD 30
www.dentalclub.it
Cortesi Ardizzone V.
Corso ud: abilità clinica e di marketing, sinergie del team odontoiatrico

ORTODONZIA

Bari - BA 11-12
Cell. 342 8794441
carlolella@me.com
carlolella@orteam.it
Notari Stefano
Tecnica STRAIGHT-WIRE ROTH - FACE

Ancona - AN 15-16
Dental Campus
Tel. 071.918469
segreteria@dentalcampus.it
Maccagnola V., Preda N.
Face start up advanced

Palermo - PA 16
Segreteria ISO

CLINICHE SVIZZERE DI PRESTIGIO
CERCANO ODONTOIATRI
CON ESPERIENZA PLURIENNALE
Liberi Professionisti
Buon livello di conoscenza della Lingua Francese
inviare CV a: contact@lausanne-dentaire.ch
swiss-dentalclinic.com | chiblais-dentaire.ch | dentiste-aigle.com | lausanne-dentaire.ch
Autunno 2015 apriamo la nostra quarta clinica ultramoderna (17 riuniti) a Sion, cantone Vallese



**EXPO
DENTAL
MEETING**

Rimini
19-20-21
maggio 2016



**LA TECNOLOGIA CHE CERCHI
IN UN UNICO EVENTO**

UNIDI
Unione Nazionale Industrie Dentarie Italiane

www.expodental.it

 **Rimini Fiera**
business space

Tel. 055.304458
iso@leone.it
Dr. A. Fortini, Dr. G. Sole,
Dr. P. Donadio, Dr.ssa O.
Arena,
Dr. M. Manca

Corso clinico di ortodonzia e tecnica straight-wire su pazienti

Traben-Trarbach - 22-23
info@orthopiu.it
www.orthopiu.it
Bjorn L., Glasl B.

Nuovi concetti e utilizzo dei moderni sistemi di ancoraggio

Sesto Fiorentino - FI 31-01
Segreteria ISO
Tel. 055.304458 iso@leone.it
Fantozzi F.

Ortodonzia fissa

PARODONTOLOGIA

Ancona - AN 01-02
Dental Campus
Tel. 071.918469
segreteria@dentalcampus.it
Cardaropoli D.

Corso modulare di parodontologia: dalla biologia alla clinica. Corso teorico pratico

Milano - MI 08-09
MJ Eventi - Tel 055 576856
eventi@mjeventi.eu

Advances Techniques in periodontal plastic surgery

Pisa - PI 27-30
MJ Eventi - Tel 055 576856
eventi@mjeventi.eu

Corso teorico pratico di terapia parodontale non chirurgica per il team odontoiatrico

40 Crediti ECM

PEDODONZIA

Padova - PD 15-16
Ufficio Corsi Dental Trey
corsi@dental Trey.it
De Pasquale A.

Corso teorico di pedodonzia pratica 2016

PROTESI

Torino - TO 16
DenMat Italia Srl
Tel. 089 9331021
lumineers@denmatitalia.it
www.denmatitalia.com
www.lumineersitalia.it

Derchi G, Sergiampietri D.
Riabilitazioni protesiche chirurgiche e non chirurgiche a minima invasività

PROTESI FISSA

Acireale - CT 08
Dental Campus - Tel. 071.918469
segreteria@dentalcampus.it
Rappelli G.

Protesi fissa e faccette su denti naturali - corso teorico pratico

Milano - MI 08
Dental Campus
Tel. 071.918469
segreteria@dentalcampus.it
Rappelli G.

Protesi fissa e faccette su denti naturali - corso teorico pratico

Tivoli Terme - RM 08-09
Segreteria organizzativa
Tel. 0774.379166/339.5419371 -
info@afgtlab.it
www.afgtlab.it
Cecere A.

AFG - Anatomic Functional Geometry - Corso base di modellazione naturale in cera

RADIOLOGIA

Milano - MI 11
Sirona Digital Academy
Tel. 045.8281803
formazione@sirona.it
www.sironatimes.it

La multiunità in quadrante posteriore e frontale

RIGENERAZIONE

Legnano - MI 15-16
HTD Consulting Srl
Tel. 0577.749047
eventi@htd-consulting.it
www.htd-consulting.it
Gheno E., Fabbioni G.

I fattori di crescita autologhi nella rigenerazione ossea e tissutale

Roma - RM 29-30
HTD Consulting Srl
Tel. 0577.749047
eventi@htd-consulting.it
www.htd-consulting.it
Rosi S., Giuricin G.

I fattori di crescita autologhi nella rigenerazione ossea e tissutale

SEDAZIONE

Venezia - VE 02
Eve-Lab - Tel. 06.8861845
info@studiorossani.it
Argenton S., Bardaro S.,
Rossani F.

Convegno agopuntura, ipnosi, sedazione farmacologica

Milano - MI 08-09
Eve-Lab - Tel. 06.8861845
info@studiorossani.it
Rossani F.

Corso di Ipnosi Clinica per Sanitari I Livello

Catanzaro - CZ 16
Eve-Lab
Tel. 06.8861845
info@studiorossani.it
Rossani F.

Corso Introduttivo di Ipnosi Clinica per Sanitari

MAGGIO

CAD CAM

Verona - VR 05-06
Sirona Digital Academy
Tel. 045.8281803
formazione@sirona.it
www.sironatimes.it

L'elemento singolo: la ricostruzione completa con corona, la ricostruzione parziale inlay onlay

Catania - CT 07
Sirona Digital Academy
Tel. 045.8281803
formazione@sirona.it
www.sironatimes.it

Corso sulla finalizzazione estetica dei restauri e tecniche di stain and glaze per clinici

Verona - VR 12-13
Sirona Digital Academy
Tel. 045.8281803
formazione@sirona.it
www.sironatimes.it

La biennale Sirona - Master Cerec - Advance Training in Cerec Chairside Rehabilitation

Catania - CT 20
Sirona Digital Academy
Tel. 045.8281803
formazione@sirona.it
www.sironatimes.it

La progettazione delle guide chirurgiche in implantopotesi avanzata: Classic guide, Optiguide, Cerec Guide



MARIOTTI
UNIKO
surgery

IMPLANTOLOGY - SURGERY MOTORS

LED
high luminosity light

- + PRESTAZIONI
- + PRATICITA'
- + AFFIDABILITA'



Utilizzo immediato e praticità

- Prestazioni elevate e costanti a tutte le condizioni
- Nuova pratica POMPA PERISTALTICA: cambio tubo rapido e massima efficienza.
- Tastiera touch e ampio display.
- Pedaliera multifunzione per controllo variabile della velocità motore, inversione di rotazione, irrigazione, richiamo dei 10 programmi memorizzabili.



The High Quality Made in Italy

MARIOTTI & C. SRL
Implant-surgery motors and piezoelectric manufacturer since 1973
Via Seganti 73 - 47121 Forlì - Italy
Tel +39 0543 474105 - Fax +39 0543 781811
info@mariotti-italy.com
www.mariotti-italy.com



UNIDI
ACCREDO
kiwa
CE 0476

Fig. n. 3645
UNI EN ISO 9001:2008
UNI EN ISO 13485:2012

➤ AGENDA CORSI

Verona - VR 23-24
Sirona Digital Academy
Tel. 045.8281803
formazione@sirona.it
www.sironatimes.it
L'elemento singolo: la ricostruzione completa con corona, la ricostruzione parziale inlay onlay

CHIRURGIA

Vimercate - MI 27
Nobel Biocare Italiana srl
laura.caroli@nobelbiocare.com
La chirurgia guidata con il protocollo NobelGuide®

CHIRURGIA IMPLANTARE

Torino - TO 05-07
Tel. 055.2469342
aggiornamenti.corsi@gmail.com
Barone R.
Un approccio sicuro, moderno e razionale alla chirurgia implantare
18 Crediti ECM

Viareggio 12-14
Ufficio Corsi Dental Trey
Tel. 0543.929129 -
corsi@dental Trey.it
Barone R.

Percorso formativo in chirurgia implantare
18 Crediti ECM

COLORE

Sutri - VT 28
Centro Corsi della Feniiiiix
Tel. 0761.600396
feniiiiix@tiscali.it
www.feniiiiix.com
Corso Introduttivo alla Teoria del Colore

COMUNICAZIONE

Bologna - BO 07
marTE1000@libero.it
Terni M.
La comunicazione tra il bambino, la sua famiglia e l'odontoiatra

Vimercate - MI 27
Nobel Biocare Italiana srl laura.
caroli@nobelbiocare.com
High Impact Presentations - Advanced Course

CONSERVATIVA

Catania - CT 13
Sweden & Martina
www.sweden-martina.com
Breschi L.
Il restauro conservativo: protocolli operativi per i sistemi adesivi ed i materiali compositi.

DIGITALE

Bari - BA 04
Ufficio Corsi Dental Trey
corsi@dental Trey.it
Impronta digitale: 3M True Definition Scanner

Roma - RM 06-07
MV Congressi S.p.A
www.digital-dentistry.org
info@digital-dentistry.org
Corso di Perfezionamento in Odontoiatria Digitale

Palermo - PA 18
Ufficio Corsi Dental Trey
corsi@dental Trey.it
Impronta digitale: 3M True Definition Scanner

ENDODONZIA

Firenze - FI 03-07
MCR Conference Srl
Tel. 055 4364475
info@mcrconference.it
www.mcrconference.it
Endodonzia

Limena - PD 06
www.dentalclub.it
Calabrese M.
Corso graduale: endodonzia clinica

Napoli - NA 20
www.accademiaitalianaendodonzia.it
segreteria@accademiaitalianaendodonzia.it
AIE closed meeting

Napoli - NA 21
www.accademiaitalianaendodonzia.it
segreteria@accademiaitalianaendodonzia.it
Endodonzia e dintorni: come ragionare su un caso complesso in un'ottica interdisciplinare

FACCETTE

Alghero - SS 13-14
DenMat Italia Srl
Tel. 089 9331021
lumineers@denmatitalia.it
www.denmatitalia.com
www.lumineersitalia.it
Gaeta G.M.
Workshop di metodiche minimamente invasive. Corso abilitante Lumineer

GESTIONE

Fiumana - FC 27-28
Tel. 0432.757840

caprara@conecta.it
Caprara T.
Il personale ausiliario che vogliamo

GNATOLOGIA

Milano - MI 06
Dental Campus - Tel. 071.918469
segreteria@dentalcampus.it
Prati S.
Diagnosi e terapia dei disordini cranio mandibolari
40 Crediti ECM

Monza - MB 12-13
Tel. 039.324241
guidofichera@drgfichera.it
Fichera G.
Corso di Gnatologia

S. Benedetto del Tronto - AP 19-21
Tel. 0735.781520
iapnor@iapnor.org
www.iapnor.org
Elettromiografia di superficie, la chinesigrafia computerizzata e la ulf-tens in gnatologia

S. Benedetto del Tronto - AP 19-21
Tel. 0735.781520
iapnor@iapnor.org
www.iapnor.org
Caratteristiche costruttive dell'e.li.ba. in gnatologia neuromiofasciale

IMPLANTOLOGIA

Arezzo - AR 04-05
Sweden & Martina
www.sweden-martina.com
Csonka M.



Massima qualità, in un **ACT**

Elevata stabilità primaria • Carico immediato • Risultati estetici ottimali

Collarino a conicità inversa

Aumento del volume osseo

Miglior sostegno dei tessuti molli

Spire accentuate

Elevata capacità auto-maschiante

Trattamento

TIP TECOM IMPLANTOLOGY

Rapida formazione ossea in guarigione

Miglior mantenimento dell'osso e dei tessuti molli

Connessione conico-esagonale

Miglior sigillo fra moncone e impianto

Riduzione dei micromovimenti

Corpo conico

Migliore condensazione dell'osso

Apice autofilettante

Osteotomia ridotta

€ 120

CONTATTACI PER UN'OFFERTA PERSONALIZZATA



+39 0341 363504



info@tecomimplantology.com

• ALTISSIMA PRECISIONE E QUALITÀ GARANTITA (5 millesimi di tolleranza) •

• CONSEGNE CON CORRIERE ENTRO 24 ORE DALL'ORDINE •

• 100% MADE IN ITALY •

Tecom Implantology è un marchio registrato di proprietà Titanmed Srl
Via E. Monti 23, Fraz. Visconti - 23851 Galbiate (Lecco)

www.tecomimplantology.com | www.titanmed.it

➤ AGENDA CORSI

Chirurgia muco-gengivale e ottimizzazione del risultato estetico in implantologia

Arezzo - AR 04-05
Sweden & Martina
www.sweden-martina.com
Csonka M.

Corso di formazione continua in implantologia avanzata - corso completo

Milano - MI 06
Tel. 0521.29 01 91
fabiola@mvcongressi.it
www.mvcongressi.com
Corso di Alta Formazione in Implantologia Orale: la chiave del successo in implantologia

Nocera Superiore - NA 06-07
Biosan Progress
Tel. 081.933131- 933939
info@biosanprogress.it
www.biosanprogress.com
Prisco R.

Corso di formazione implantologico protesico - Formazione protesica

Terni - TR 06-07
Sweden & Martina
www.sweden-martina.com
Csonka M.
Trattamento chirurgico delle creste sottili: moderata espansione con osteotomi e split crest

Lucca - LU 07
HTD Consulting Srl
Tel. 0577.749047
eventi@htd-consulting.it
www.htd-consulting.it
Favetti M.
I nuovi orizzonti della protesi su impianti a carico

differito e immediato

Padova - PD 12-14
Tel. 0543 929129 - corsi@dentaltre.it
Longhin D.

La gestione dell'estetica rosa. Chirurgia plastica parodontale, una disciplina di nicchia o un'arma indispensabile anche in implantologia?

Milano - MI 13
Sweden & Martina
www.sweden-martina.com
Cannizzaro G., Viola P.
Il principio di semplificazione in implantologia e il nuovo concetto di fixed-on-2 e fixed-on-3. La nuova sfida: provocazione o realtà clinica..?!?

Due Carrare - PD 18-19
Sweden & Martina
www.sweden-martina.com
Csonka M.
Fast implantology: carico immediato, postestrattivi immediati, tecniche flapless. Corso teorico-pratico

Sesto Fiorentino - FI 23-24
Segreteria ISO
Tel. 055.304458
iso@leone.it
Targetti L.
Corsi clinico-pratici di Implantologia Osteointegrata e di implantoprotesi

Due Carrare - PD 25-26
Sweden & Martina
www.sweden-martina.com
Csonka M.
Fast implantology: carico immediato, postestrattivi

immediati, tecniche flapless.

IMPLANTOPROTESI

Milano - MI 21
Segreteria organizzativa
Acme Tel. 0761.228317
info@edizioniacme.it
Galli F.
Le complicanze implantoprotesiche. Strategie operative risolutive. Corso teorico

LASER

Verona - VR 27
Sirona Digital Academy
Tel. 045.8281811
formazione@sirona.it
www.sironatimes.it
Sirilaser Advance per utilizzatori

MANAGEMENT

Roma - RM 13-15
info@b-logos.it - www.b-logos.it
Manager di studio dentistico

ORTODONZIA

Bari - BA 05-06
Cell. 342 8794441
carlolella@me.com
carlolella@orteam.it
Ranieri
Tecnica STRAIGHT-WIRE ROTH - FACE

Torino - TO 07
Tel. 0185.7887801
orthocorsi@micerium.it
Luzi C.
Dual System Philosophy

Melegnano - 13

Nobel Biocare Italiana srl
laura.caroli@nobelbiocare.com
Riabilitazione di mascellari atrofici con il concetto di trattamento All-on-4®

Verona - VE 13-14
Cell. 342 8794441
carlolella@me.com
carlolella@orteam.it
Spena R.
CCO - Complete Clinical Orthodontics

Cagliari - CA 14
AIO - Manager Eventi
eventi@aio.it
Colasanto S.
Occlusione lingua e postura
8 crediti ECM

Sesto Fiorentino - FI 18
Segreteria ISO
Tel. 055.304458 - iso@leone.it
Scotti L.

I mercoledì da Leone: Terapia intercettiva nel paziente ortodontico, un approccio funzionalista

Roma - RM 19-21
segreteria@dentalcampus.it
Advances in Orthodontics
50 crediti ECM
Falconara Marittima - AN 20-21
Cell. 342 8794441
carlolella@me.com
carlolella@orteam.it
Maccagnola V., Preda N.
Face Start Up Advanced

Sesto Fiorentino - FI 23-24
Segreteria ISO
Tel. 055.304458 - iso@leone.it
Pandis N.

Randomized controlled trials

CONFIDENCE in BioHorizons

Numero verde 800.063.040
email ordini@biohorizons.com



dental
implants
with proven
esthetic
results

BIOHORIZONS®
SCIENCE • INNOVATION • SERVICE



(RCTs) in the context of evidence based dentistry

Bari - BA 26-27
Cell. 342 8794441
carlolella@me.com
carlolella@orteam.it
Notaristefano C., Cianci G.,
Ranieri G.

Tecnica STRAIGHT-WIRE ROTH - FACE

Lugano 27
Nobel Biocare Italiana srl
laura.caroli@nobelbiocare.com
NobelActive® - diverso e migliore?

Cagliari - CA 28
AIO - Manager Eventi
eventi@aio.it
Rampello A.
La terapia dei disordini dell'atm mediante rieducazione posizionale attiva della lingua
8 crediti ECM

ORTOGNATODONZIA

S. Benedetto del Tronto - AP 20-22
Tel. 0735.781520
iapnor@iapnor.org
www.iapnor.org
Cattaneo R.

Principi di odontoiatria neuromiofasciale: approccio clinico e strumentale

OSTEOINTEGRAZIONE

Milano - MI 07
www.osteointegrazione.it
Corso di aggiornamento SIO

PARODONTOLOGIA

Frosinone - FR 13
www.straumann.it
De Leonardis D.
Approccio pratico alla rigenerazione parodontale

Bologna - BO 13-14
www.sidp.it
La terapia parodontale semplice ed efficace

Ferrara - FE 19
Tel. 055.576856 info1@accademiaitalianaendodonzia.it
Problem-solving in parodontologia: riconoscere e trattare le problematiche cliniche del paziente con Parodontite

Pozzuoli - NA 21
ANDI Napoli
Tel. 081.7618562
www.andinapoli.it
Parma Benfenati S.
Parodontologia e protesi

Ferrara - FE 27-28
Ufficio Corsi Dental Trey
corsi@dental Trey.it
La gestione della dentizione parodontalmente compromessa nel settore estetico: dalla rigenerazione parodontale alla sostituzione implanto-protetica

PEDODONZIA

Como - CO 27
Glad
Tel. 380.7570822
info@gladschool.it
Levrini L.
Ortopedia domani: semplicità ed efficacia della prevenzione ortodontica in età pediatrica - Myobrace-®

PROTESI

Nocera Superiore - NA 06-07
Biosan Progress
Tel. 081.933131- 933939
info@biosanprogress.it
www.biosanprogress.com
Prisco R.
Corso di formazione implantologico protesico. Corso protesico

Nocera Superiore - NA 14
Biosan Progress
Tel. 081.933131- 933939
info@biosanprogress.it
www.biosanprogress.com
Prisco R.
Openhouse Biosan Progress

PROTESI FISSA

Tivoli Terme - RM 06-07
Segreteria organizzativa
Tel. 0774.379166/339.5419371
info@dafgtlab.it - www.afgtlab.it
Cecere A.
AFG - Anatomic Functional Geometry - Corso base di modellazione naturale in cera

RADIOLOGIA

Verona - VR 18
Sirona Digital Academy
Tel. 045.8281811
formazione@sirona.it
www.sironatimes.it
Corso di radiologia per utilizzatori di Cone Beam 3D

Verona - VR 19
Sirona Digital Academy
Tel. 045.8281811
formazione@sirona.it
www.sironatimes.it
La progettazione implantare

guidata: classic guide

Verona - VR 20
Sirona Digital Academy
Tel. 045.8281811
formazione@sirona.it
www.sironatimes.it
La multiunità in quadrante posteriore e frontale

SEDAZIONE

Bologna - BO 06
martel1000@libero.it
Terni M.
L'ipnosi in odontoiatria infantile con i bambini e con gli adulti - Il livello

Firenze - FI 21-22
Tel. 06.8861845
info@studiorossani.it
Rossani F.
Corso Filler con Tecnica TF

ODONTOTECNICI

MAGGIO

CAD CAM

Verona - VR 09-10
Sirona Digital Academy
Tel. 045.8281803
formazione@sirona.it
www.sironatimes.it
La metodica Sirona Inlab nelle riabilitazioni metalfree in protesi fissa

CERAMICA

Brescia - BS 27-28
Siced - Tel./Fax 030.2092960
www.siced.info
Rondoni D.
Tecnica di stratificazione in composito pressato A.B.O. Technique

COLORE

Sutri - VT 07
Centro Corsi della Feniiiiix
Tel. 0761.600396
feniiiiix@tiscali.it
www.feniiiiix.com
Corso sul Colore e Forma in Protesi Totale (teorico-pratico)

Sutri - VT 21
Centro Corsi della Feniiiiix
Tel. 0761.600396
feniiiiix@tiscali.it
www.feniiiiix.com
Corso Tessitura Superficiale (teorico - pratico)

Qube
Sistema integrato di fresatura compatto

CAM User Friendly

COMPATIBILE CON TUTTI GLI SCANNER 3D DA LABORATORIO E SCANNER INTRAORALI LIBERI

Semplice Completo Economico

Quartex
Informatica

Via del Fusaro 8 - 20146 Milano
tel 02 4984998 fax 02 36564459
web: www.quartex.it mail: info@quartex.it

➤ AGENDA CORSI

Sutri - VT 28
 Centro Corsi della Feniiiiix
 Tel. 0761.600396
 feniiiiix@tiscali.it
 www.feniiiiix.com
Corso Introduttivo alla Teoria del Colore

COMUNICAZIONE

Vimercate - MI 06
 Nobel Biocare Italiana srl
 laura.caroli@nobelbiocare.com
Vendere creando partnership di valore

DIGITALE

Riva del Garda - TN 07
 www.academiaitalianadiconservativa.it
 Castellano V.
La programmazione del sorriso digitale con iPad

Brescia - BS 13
 iced - Tel./Fax 030.2092960 -
 www.siced.info
 Maffei S.

La pianificazione digitale come strumento di successo nei casi estetici

GESTIONE

Roma - RM 06-07
 info@b-logos.it
 www.b-logos.it
L'Impresa Odontotecnica: tecniche di gestione manageriale - VIII edizione

IMPLANTOLOGIA

Milano - MI 13
 Sweden & Martina
 www.sweden-martina.com
 Cannizzaro G., Viola P.
Il principio di semplificazione in implantologia e il nuovo concetto di fixed-on-2 e fixed-on-3. La nuova sfida: provocazione o realtà clinica...???

Vimercate - MB 13
 Sweden & Martina
 www.sweden-martina.com
 Malagnino V.A.
Corso teorico avanzato di endodonzia: casi di routine e casi complessi

Torino - TO 14
 Sweden & Martina
 www.sweden-martina.com
 Cannizzaro G., Viola P.
Il principio di semplificazione in implantologia e il nuovo concetto di fixed-on-2 e fixed-on-3. La nuova sfida: provocazione o realtà clinica...???

Sesto Fiorentino - FI 30
 Segreteria ISO
 Tel. 055.304458 - iso@leone.it
 Pisa M.
Corso base di protesi su impianti

PROTESI FISSA

Tivoli Terme - RM 06-07
 Segreteria organizzativa
 Tel. 0774.379166/339.5419371
 info@afgflab.it

www.afgflab.it
 Cecere A.
AFG - Anatomic Functional Geometry - Corso base di modellazione naturale in cera

RADIOLOGIA

Catania - CT 27
 Sirona Digital Academy
 Tel. 045.8281803
 formazione@sirona.it
 www.sironatimes.it
Strutture fisse con la tecnica del "ponte a strati"

IGIENISTI, ASSISTENTI PERSONALE AUSILIARIO

APRILE

MARKETING

Limena - PD 30
 www.dentalclub.it
 Cortesi Ardizzone V.
Corso ud: abilità clinica e di marketing, sinergie del team odontoiatrico

PARODONTOLOGIA

Milano - MI 09
 Unid Tel. 0583952923
 gestionecorsi@unid.it
 www.unid.it
 Ghezzi C., Donghi C.
Nuovi concetti nel controllo del biofilm in pazienti con malattia

parodontale

Pisa - PI 27-30
 MJ Eventi - tel 055 576856
 eventi@mjeventi.eu
Corso teorico pratico di terapia parodontale non chirurgica per il team odontoiatrico
 40 crediti ECM

MAGGIO

CONSERVATIVA

Riva del Garda - TN 07
 www.academiaitalianadiconservativa.it
Gli Igienisti e la moderna conservativa: dalla diagnosi ai restauri adesivi

IMPLANTOLOGIA

Due Carrare - PD 13
 Sweden & Martina
 www.sweden-martina.com
 Mirabella D.
Corso sulla tecnica straight wire - corso per assistenti

ORTOGNATODONZIA

S. Benedetto del Tronto - AP 20-22
 Tel. 0735.781520
 iapnor@iapnor.org
 www.iapnor.org
 Cattaneo R.
Principi di odontoiatria neuromiofasciale: approccio clinico e strumentale.



CONO-IN

3P

IMPLAFAVOURITE

NEW DENTAL TECHNOLOGY



ACTIVE
ACTIVE ESTETICO

LA SEMPLICITÀ NELL'ECCELLENZA

Connessione conometrica con e senza vite passante = platform switching e sigillo batterico sempre con un'unica piattaforma protesica.





3P ImplaFavourite S.r.l. - Via Martiri del XXI, 110 • 10064 Pinerolo (TO)
 Tel. 0121.377004 • mobile +39 349 59 67 540 • info@3p-impla.it • www.3p-impla.it

INFODENT è Marketing Media Partner di Associazioni e Società Scientifiche del dentale. Questo spazio è a loro dedicato.



AIOP
Accademia Italiana di
Odontoiatria Protetica
 P.zza di Porta Mascarella, 7
 40126 Bologna
 T. 051.240722

aiop@aiop.com
www.aiop.com

DIGIT@IOP, L'ODONTOIATRIA DIGITALE ANALIZZATA DA AIOP

Riccione, Palazzo dei Congressi
 15-16 Aprile 2016

Il titolo scelto per l'VIII Meeting Mediterraneo di AIOP dice già tutto: sarà un evento dedicato interamente alla tecnologia digitale e al suo impatto attuale (e soprattutto futuro) sugli aspetti clinici e tecnici della protesi. Tra ospiti internazionali, corsi all'avanguardia, dibattiti aperti e tanto altro ancora (programma completo sul sito di AIOP), sarà un evento da non perdere. Venerdì il Prof. Markus Blatz (ricercatore e speaker di fama internazionale, e Professore di Odontoiatria Restaurativa presso l'Università

della Pennsylvania) e l'Odt. Michael Bergler (Direttore del Penn Dental Medicine CAD/CAM Ceramic Center della University of Pennsylvania, di cui è co-fondatore) svolgeranno un corso che fornirà un aggiornamento sullo stato dell'arte relativo alle nuove tecnologie, intitolato **Il flusso digitale incontra la scienza dei materiali**. Blatz e Bergler collaborano da anni utilizzando un flusso di lavoro completamente digitale, e saranno a totale disposizione dei partecipanti nel corso di un incontro che enfatizzerà l'importanza del team-approach fra l'odontotecnico e il dentista nell'era digitale.

LEGGI TUTTO
FOTOGRAFA IL QR CODE
OPPURE DIGITA
infodent.it/news-associazioni



Società Italiana
 di Endodonzia

SIE
Società Italiana di Endodonzia
 Via P. Custodi, 3 - 20136 Milano
 T. 02.83.76.799

segreteria.sie@me.com
www.endodonzia.it

SCOPRI TUTTE LE ATTIVITÀ SCIENTIFICHE 2016 DELLA SIE E PARTECIPA SUBITO!

CLOSED MEETING

Hai meno di 32 anni? Sei un Socio Ordinario Under 32 della SIE o hai intenzione di diventarlo? Iscriviti alla SIE o rinnova la quota per il 2016 e partecipa al Closed Meeting! L'incontro tradizionalmente riservato ai Soci Attivi SIE apre le porte ai giovani Professionisti desiderosi di confrontarsi con Colleghi ed Esperti! Invia un Case Report alla CAS - Commissione Accettazione Soci entro il 30 aprile 2016: gli autori dei lavori giudicati idonei potranno prendere parte al Closed Meeting 2016!

MANIFESTAZIONI REGIONALI

Partecipa alla Giornata Endodontica Regionale SSE! L'evento intitolato "Tecniche e tecnologie applicate alla moderna Endodonzia", organizzato dalla Sezione Siciliana della SIE, avrà luogo il 5 marzo 2016 ad Agrigento presso il Dioscuri Bay Palace Hotel, Lungomare Falcone e Borsellino, 1 - 92100 (San Leone) dalle ore 8.45 alle ore 17.00. Verranno affrontati temi legati ai protocolli per l'effettuazione di terapie endodontiche primarie e dei ritrattamenti.

LEGGI TUTTO
FOTOGRAFA IL QR CODE
OPPURE DIGITA
infodent.it/news-associazioni



CONCEDITI IL RIUNITO CHE MERITI

XO 4 ti aiuta a realizzare i migliori trattamenti odontoiatrici possibili, su pazienti rilassati, proteggendo allo stesso tempo la tua salute e le tue finanze.

Nel 2016, grazie al maxi ammortamento fiscale, hai 140 buone ragioni in più per scoprire il nostro riunito.




XO[®]
 xo-care.com

I nostri punti di forza

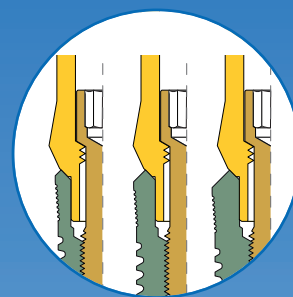
3 Macro design

Cilindrico, Conico, Anatomico




Unica connessione

Con Platform Switching
per tutti i diametri degli impianti



Esagono smussato

Per un'ottimale distribuzione
del carico masticatorio




Connessione con friction fit

Alta tenuta meccanica
dell'accoppiamento
fixture/abutment



Vite di serraggio

Ad alta prestazione,
50% più resistente
alla deformazione



www.tfisystem.it

Easy Grip[®]
Implants

UMBRA

distribuito da: Umbra S.p.A.
Via Madonna Alta, 138 - 06038 Perugia
tel. 075.50.69.01 - www.umbra.it

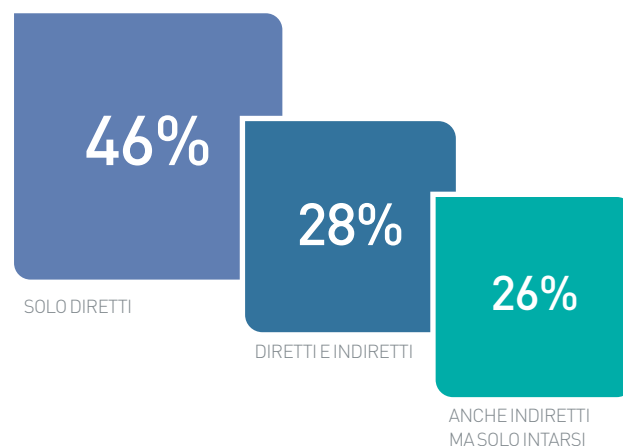
Kit All in One
impianto + due pilastri/transfer
+ vite di chiusura + vite di connessione
al solo costo di 109 €

Compositi da studio

Sondaggio su **180** responder

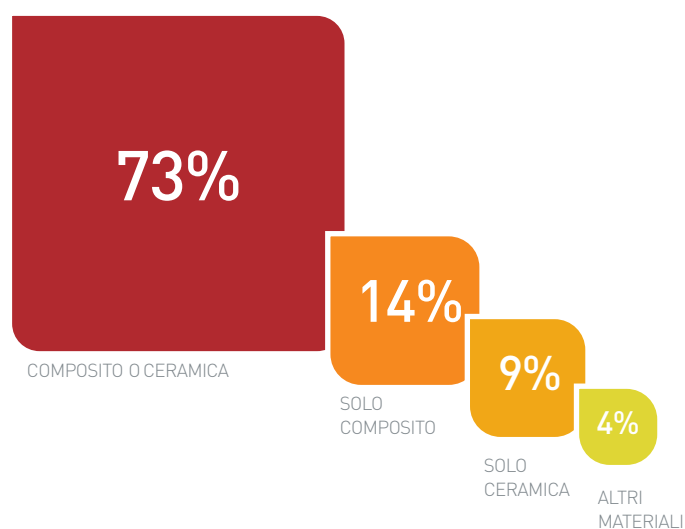
Utilizza il composito per restauri diretti o anche indiretti?

Solo diretti	82	46%
Anche indiretti, ma solo intarsi	46	26%
Diretti e indiretti, compresi lavori protesici e/o su impianti	52	28%



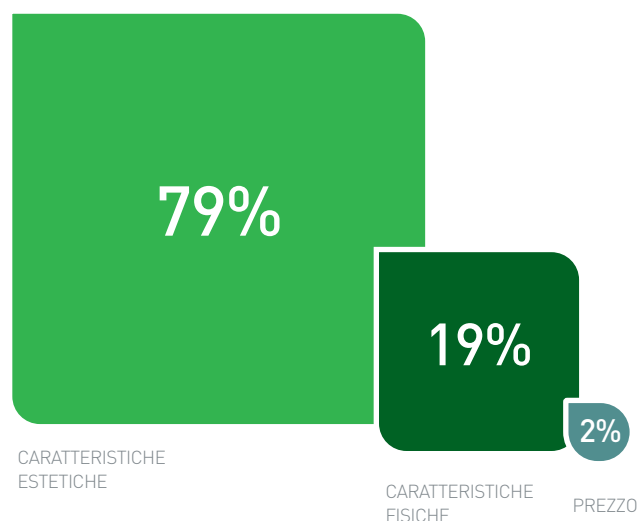
Che materiale usa per riabilitazioni funzionali?

Solo composito	26	14%
Solo ceramica	16	9%
Composito o ceramica a seconda degli elementi da ricostruire	132	73%
Altri materiali	6	4%



Cosa reputa più importante nell'acquisto di un composito?

Caratteristiche estetiche	142	79%
Caratteristiche fisiche	34	19%
Prezzo	4	2%



Il presente sondaggio ha solo valore informativo e rappresenta una manifestazione di opinioni degli iscritti al portale Infodent.it

		> COMPOSITI DA STUDIO									
		ADONIS	AMELOGEN PLUS	CAMALEON-TECH	CERAM.X® UNIVERSAL	COMPLUX	DEI EXPERIENCE				
Prodotto		Sweden & Martina	Ultradent Products Inc	Dentalica	DENTSPLY DeTrey	Bioloren srl	DEI Italia srl				
Produttore		Estetico nanorimpetto	Microibrido	Micro/nanoibrido	Nanoceramico microibrido universale	Fluido	Ibrido				
Categoria		Ricostruzione estetica di anteriori e posteriori: restauri di ogni classe, veneering diretto, correzioni estetiche, restauri di denti decidui, riparazioni di restauri in ceramica o composito	Universale, per restauri diretti ed indiretti, anteriori e posteriori	Ricostruzioni dirette di settori anteriori e posteriori, intarsi, onlays e faccette, monconi pre-protetici, correzioni di forma e colore	Restauri estetici su denti anteriori e posteriori per tutte le classi di restauro	Restauri estetici, sigillatura, cemento faccette, liner	Restauri estetici universali, faccette, intarsi, ponti e corone				
Dimensione particelle µm- filler in peso e volume %		0,05-0,9	0,7/76	0,7-0,04 + nanoagglomerati	0,6-15	70%	0,02-1				
Tempi di lavorazione alla luce (sec)		>2			2,10 Min	0,5	Max 60				
Caratteristiche del prodotto		Suddiviso in 6 masse dentina, 4 masse smalto e 3 masse estreme	Microibrido modellabile, compatto. Alta resa estetica con stratificazioni semplici e alti valori di resistenza	Fotoindurente, radiopaco, lucidabile a specchio, dentina opaca + masse base + smalti traslucenti			Elevata resistenza ed elasticità				
Radiopacità		>350% Al	3 mm Al	Elevata	2,3 mm eq. Al	Buona	≥ 200% Al				
Fluorescente naturale			Si		Si	Si	Si				
Opalescente		Si	No		Si	Si					
Tempo di polimerizzazione per spessore massimo di 2,5 mm (sec)		40-60	20	40	10 @ 800 mW/cm²		40 per 2 mm max				
Durezza Vickers				>784 <972 Mpa	60 (VH5/10s)						
Contrazione da polimerizzazione lineare (%)		<0,9									

Legenda: approfondimento focus prodotto

* I prezzi si intendono al netto di IVA

Contrazione da polimerizzazione volumetrica (%)	•	2,7	•	2,3	•	•
Colore vira dopo la polimerizzazione	No	•	No	No	No	No
Resistenza alla compressione (MPa)	320	445	502	400	•	350
Modulo di Young (Modulo di Elasticità) (MPa)	10.000	11.100	> 11.000 < 19.000	8.500	•	•
Confezionamento	Kit: 11 sir. da 3,5 gr. e 2 sir. da 1 ml. Ricambi singoli	1 siringa da 2,5 gr oppure 10 singles 0,3 gr cad	1 siringa da 4 gr. oppure kit: 4 siringhe da 4 gr cad. colori a2, a3, a3.5, a4	CompuLe 0,25 gr, siringhe 3 gr	Siringa da 1,5 gr	Kit o ricambi singoli
Scala colori	Vita	VITA per dentine, scala colori propria per le altre masse	Vita	Tinte Cloud	•	4 cervicali, 16 dentine, 3 smalti, 1 impact, 4 rosa, 5 incisali, 2 opachi
N° di colori disponibili	13	8 dentine, 3 smalti, 3 traslucenti, 1 bianco opaco	A1, A2, A3, A3.5, A4, B1, B2, C2	A1, A2, A3, A3.5, A4 che riproducono l'intera scala VITA	6 A1-A2-A3-A3.5-B2-Lux	33
Utilizzabile anche in laboratorio	Si	Si	Si	Si	Si	Si
Adesivo consigliato	All-bond universal Bisco	Permaquick, Peak Universal Bond, PQ1	One-Q-Bond C.G.T. Precision	•	AD + Bioloren	DEI New Extrabond
Prezzo di listino*	Non fornito	Euro 20,90 (Siringa da 2,5 g) 27,80 (Singles 10 pz da 0,3 g)	Non fornito	Non fornito	Non fornito	Euro 49,90-41,58 (1 siringa)
Info azienda	Tel. 049.9124300 www.sweden-martina.com	Numero Verde 800 830 715 www.ultradent.it	www.dentalica.com	DENTSPLY Italia srl Numero verde 800-310333 www.dentsply.it	Tel. 02.96703261 bioloren.com	www.deitalia.it

Legenda: approfondimento focus prodotto

* I prezzi si intendono al netto di IVA

► A CONFRONTO

► COMPOSITI		ENAMEL PLUS HFO	ENAMEL PLUS HRI	ESTELITE ASTERIA	ESTELITE FLOW QUICK
Prodotto	DEI REPLY BIO	ENAMEL PLUS HFO	ENAMEL PLUS HRI	ESTELITE ASTERIA	ESTELITE FLOW QUICK
Produttore	DEI Italia srl	Micerium spa / GDF	Micerium spa / GDF	Tokuyama Dental	Tokuyama Dental
Categoria	Ibrido con fluorapatite	Microibrido, radiopaco, fotopolimerizzabile	Nanoibrido con smalto ad alto indice di rifrazione	Supranano	Riempitivo sferico supranano
Indicazioni	Restauri estetici universali con azione rigenerante del tessuto dentinale	Ricostruzioni estetiche dirette e indirette	Ricostruzioni estetiche dirette e indirette	Estetico universale	Fluido per piccole I.e II classi, III, IV, V Classi
Dimensione particelle µm- filler in peso e volume %	0,02-1	0,7-0,04-0,012	1-0,7-0,04	100 a 300 nm/82 in Peso 71 in volume	100 a 300 nm/71 in Peso 53 in volume
Tempi di lavorazione alla luce (sec)	> 120	•	•	90	90
Caratteristiche del prodotto	Come il dente naturale questo composito si ricarica di fluoro permettendo la ricostituzione e il rinforzo delle strutture naturali contigue	Estetico fluorescente con dentine universali, smalti generici e opalescenti	Stesso indice di rifrazione dello smalto naturale e consente restauri invisibili utilizzando spessori anatomici, dentine calibrate con fluorescenza e trasparenza di quelle naturali	Tecnica semplificata, facilità di utilizzo ed estremamente facile da lucidare, il materiale ideale per risultati altamente estetici in poco tempo	Elevata tolleranza cromatica rende molto confortevole il lavoro del professionista
Radiopacità	200% Al	Si	600% Al	190 % Al	185 % Al
Fluorescente naturale	•	Si	Si	Si	Si
Opalescente	•	Si	Si	Si	Si
Tempo di polimerizzazione per spessore massimo di 2,5 mm (sec)	40	40	20-40	10	10
Durezza Vickers	•	660 MpA	700 MpA	Hv 44	Hv 38
Contrazione da polimerizzazione lineare (%)	0,9%	•	•	1,3	2,4

Legenda:  approfondimento  focus prodotto

* I prezzi si intendono al netto di IVA

Contrazione da polimerizzazione volumetrica (%)	•	•	•	•	•	1,8	•
Colore vira dopo la polimerizzazione	No	•	•	•	•	No	No
Resistenza alla compressione (MPa)	420	450-490	450	450	410	391	
Modulo di Young (Modulo di Elasticità) (MPa)	•	> 10.000	14.500	14.500	8.700	8.500	
Confezionamento	Kit o ricambi singoli	Kit e ricambi in siringhe e tips monouso	Kit e ricambi in siringhe e tips monouso	Kit e ricambi in siringhe e tips monouso	Kit composto da 7 siringhe oppure in ricambi singoli	Kit oppure in ricambi singoli	
Scala colori	4+5 masse speciali abbinabili	In composito a forma di cuneo	In composito a forma di cuneo	In composito a forma di cuneo	Vita Classic	Vita Classic	
N° di colori disponibili	4	7 dentine, 3 smalti generici, 4 smalti opalescenti, 2 smalti bianchi intensivi	9 dentine, 3 smalti universali, 3 smalti bianchi intensivi, 3 smalti Function	9 dentine, 3 smalti universali, 3 smalti bianchi intensivi, 3 smalti Function	12	17	
Utilizzabile anche in laboratorio	No	Si	Si	Si	Si	Si	
Adesivo consigliato	New extra bond DEI Italia	ENA BOND, ENA BOND Se, Rock Bond Micerium	ENA BOND, ENA BOND Se, Rock Bond Micerium	ENA BOND, ENA BOND Se, Rock Bond Micerium	Tokuyama EE-Bond	Tokuyama Bond Force	
Prezzo di listino*	Euro 58,00-48,33 1 siringa	Euro 229,00 (kit)	Euro 99,90 (kit)	Euro 99,90 (kit)	Euro 50,00 a siringa prezzo medio	Euro 25,00 a siringa prezzo medio	
Info azienda	www.deitalia.it	Tel. 0185.7887870 www.micerium.it	Tel. 0185.7887870 www.micerium.it	Tel. 0185.7887870 www.micerium.it	Tel. 0445.334545 www.tokuyama.it	Tel. 0445.334545 www.tokuyama.it	

Legenda: approfondimento focus prodotto

* I prezzi si intendono al netto di IVA



> A CONFRONTO

> COMPOSITI		ESTELITE POSTERIOR	FLOWFILL L.C.	GERHÖ COMPOSITE FLOW	GERHÖ COMPOSITE MICROIBRIDO	GERHÖ COMPOSITE NANO
		Tokuyama Dental	Periodent	GDF Private Label Chemistry	GDF Private Label Chemistry	GDF Private Label Chemistry
Prodotto						
Produttore		Tokuyama Dental	Periodent	GDF Private Label Chemistry	GDF Private Label Chemistry	GDF Private Label Chemistry
Categoria		Riempitivo sferico supranano con scaglie di zirconia	Fluido, tisotropico, fotopolimerizzabile	Fluido	Micro Ibrido	Nanoibrido
Indicazioni		Particolarmente indicato per restauri nei settori posteriori	Ricostruzioni di III, IV e V classe, base nei settori posteriori, sigillante occlusale	Ricostruzioni dirette classi I, II, III, V	Ricostruzioni dirette classi I, II, III, IV e V, intarsi, onlays e faccette, ricostruzioni di monconi	Ricostruzioni dirette classi I, II, III, IV e V, intarsi, onlays e faccette, ricostruzioni di monconi
Dimensione particelle µm- filler in peso e volume %		200-400 nm/84 in Peso 72 in volume	0,05-1	68	75	68
Tempi di lavorazione alla luce (sec)		90	65	20 min	20 min	20 min
Caratteristiche del prodotto		Materiale ideale per i restauri complessi nei settori posteriori	Alta resistenza alla frattura, di uso semplice	Bassa viscosità, tesoisotropico, radiopaco	Lucidabile a specchio, con un riempitivo vetroso ultrafine e radiopaco, voluto effetto camaleontico	Lucidabile a specchio, con un riempitivo vetroso ultrafine e radiopaco, voluto effetto camaleontico
Radiopacità		290 % Al	200% Al	175% Al	150% Al	220% Al
Fluorescente naturale		Si	Si	Si	No	Si
Opalescente		Si	No	Si	Si	Si
Tempo di polimerizzazione per spessore massimo di 2,5 mm (sec)		10	20-30 in base a colore e lampada usata	20	20	20
Durezza Vickers		Hv 44	•	> 350 Mpa	784 Mpa	1.088 Mpa
Contrazione da polimerizzazione lineare (%)		1,5	•	•	•	•

Legenda:  approfondimento  focus prodotto

* I prezzi si intendono al netto di IVA

Contrazione da polimerizzazione volumetrica (%)	1,9	•	3,5	3,3	1,83
Colore vitra dopo la polimerizzazione	No	No	No	No	No
Resistenza alla compressione (MPa)	443	320	> 350	502	462
Modulo di Young (Modulo di Elasticità) (MPa)	20.200	5.000	> 6.000	11.173	18.154
Confezionamento	Ricambi singoli	FlowFill LC Kit - 2 Siringhe da 2 ml (3,4 g x 2) / 6 Punte applicative	Kit da 6 siringhe da 2 gr cad, siringhe ricambio da 2 gr	Kit da 6 siringhe da 4 gr cad, siringhe ricambio da 4 gr	Kit da 6 siringhe da 4 gr cad, siringhe ricambio da 4 gr
Scala colori	Vita Classic	Vita Classical	Vita	Vita	Vita
N° di colori disponibili	4	11: A1/A2/A3/A3.5/A4/B1/B2/B3/C2/C3/C4	8	12 + 4 smalti	6, 2 dentine opache, 2 smalti, 2 effect
Utilizzabile anche in laboratorio	Si	No	No	No	No
Adesivo consigliato	Tokuyama Bond Force	Tutti	Gerhò Bond LC	Gerhò Bond LC	Gerhò Bond LC
Prezzo di listino*	Euro 38,00 a siringa prezzo medio	Euro 39,50 (FlowFill LC Kit)	Euro 15,05 (iva al 4%)	Euro 26,35 (iva al 4%)	Euro 27,65 (iva al 4%)
Info azienda	Tel. 0445.334545 www.tokuyama.it	Dr. Riccardo ILLIC srl Tel. 02.55016500 www.illc.it	Tel. 0471.066037 www.gerho.it	Tel. 0471.066037 www.gerho.it	Tel. 0471.066037 www.gerho.it

Legenda:  approfondimento  focus prodotto

* I prezzi si intendono al netto di IVA



► A CONFRONTO

► COMPOSITI		HERCULITE XRV ULTRA FLOW	HERCULITE XRV ULTRA NEW FORMULA	IPS EMPRESS DIRECT	OPALLIS	PERMAFLO
Prodotto						
Produttore	Kerr Corporation	Kerr Corporation		Ivoclar Vivadent AG	FGM – Joinville	Ultradent Products Inc
Categoria	Fluido nanoibrido	Nanoibrido	Nanoibrido	Nanoibrido radiopaco, fotoindurente	Microibrido	Microibrido
Indicazioni	Liner per restauri di I e II Classe, restauri di III e V Classe, piccoli restauri di I Classe non sottoposti a eccessivo stress occlusale	Restauri dei settori anteriori e posteriori	Restauri di denti anteriori, latero-posteriori e cervicali, splintaggio e correzioni di forma, faccette dirette		Restauri estetici	Fondi cavitari I e II, III, IV e V class e, cementazioni
Dimensione particelle µm- filler in peso e volume %	0,4/74,15	40-0,4-0,05/78	77,5/79% Gew. % 52 – 59 Vol. %		3 (media 0,5)	0,7/68
Tempi di lavorazione alla luce (sec)	•	•	>250		Standard ADA	•
Caratteristiche del prodotto	Esclusiva tecnologia Smart Placement che modifica la reologia del materiale. La sua viscosità cambia in funzione dello sforzo di taglio applicato dall'operatore durante la lavorazione	Per restauri estetici. Lucidabilità elevata	Nanoibrido, radiopaco, fotoindurente che combina l'estetica della ceramica con i vantaggi di impiego di un composito		Microibrido	Estetico, flowable, per restauri diretti, fondi cavitari, identificazione orifizi canalari, ricostruzioni sub-gengivali e agente mascherante per metalli e con recessioni gengivali
Radiopacità	325% Al	250% Al	Dentin: 360 % Al Enamel: 200 % Al		Si	Alta
Fluorescente naturale	Si	Si	Si		Si	No
Opalescente	Si	Si	Si		Si	Con fluoro
Tempo di polimerizzazione per spessore massimo di 2,5 mm (sec)	10	10	10		20-40	20 con lampada > 800 mw/cm ²
Durezza Vickers	•	•	•		80 (Knoop)	•
Contrazione da polimerizzazione lineare (%)	•	•	•		1,4	•

Legenda: approfondimento focus prodotto

* I prezzi si intendono al netto di IVA

ContraZIONE da polimerizzazione volumetrica (%)	2,7	2,4	2,06-2,47 Vol.	3	4,5
Colore <i>vira</i> dopo la polimerizzazione	No	Si	No	No	No
Resistenza alla compressione (MPa)	361	462	•	350	363,16
Modulo di Young (Modulo di Elasticità) (MPa)	7.021	9.400	•	ADA 27	•
Confezionamento	Siringa da 2 gr	Siringhe da 4 gr. Unidose 20x0,2 gr	Refill 1x3 siringa, refill 10x0,2 g cavifilli, kit siringa, kit cavifilli	Siringa singola	2 siringhe da 1,2 ml cad (2,3 gr cad.) + 4 punte applicatrici
Scala colori	Vita	Vita	In ceramica interale distinta per masse smalto e masse dentina	Naturale	A1-A2-A3-A3,5-A4-B1 . Transl. Dentina Opaca, Pink, Purple
N° di colori disponibili	12 (9 VITA, 1 XL1, 1 XL2, 1 Opaco Universale)	17 Smalti, 9 dentine, 2 Incisali	16 masse smalto, 13 masse dentina, 3 trans (opal, 20, 30)	33	10
Utilizzabile anche in laboratorio	No	No	Si	Si	No
Adesivo consigliato	Compatibile con tutti gli adesivi smalto/dentinali	Compatibile con tutti gli adesivi smalto/dentinali	Excite F Ivoclar vivadent	New Tech Bond DC	Peak Universal Bond, PermaQuick, PQ1
Prezzo di listino	Non fornito	Non fornito	Non fornito	Euro 24,00 (2 g) 44,00 (4 g)	Euro 50,40 (2 siringhe x 1,2ml/ 2,30 g + 4 puntali)
Info azienda	Tel. 800 16 55 52 www.kerrdental.it	Tel. 800 16 55 52 www.kerrdental.it	www.ivoclarvivadent.it	www.fgm.ind.br www.isasan.com	Numero Verde 800 830 715 www.ultradent.it

Legenda:  approfondimento  focus prodotto



* I prezzi si intendono al netto di IVA

> COMPOSITI		SPECCHIO	SPECCHIO FLOW	VENUS DIAMOND	VENUS PEARL
Prodotto					
Produttore	Resista - Ing. C.A. Issoglio & C. srl	Resista - Ing. C.A. Issoglio & C. srl	Resista - Ing. C.A. Issoglio & C. srl	Heraeus GmbH	Heraeus GmbH
Distributore/Importatore	•	•	•	•	•
Categoria	Microibrido	Microibrido fluido	Nanoibrido a bassa contrazione	Nanoibrido a bassa contrazione	Nanoibrido a bassa contrazione
Indicazioni	Restauri estetici anteriori e posteriori	Restauri estetici anteriori e limitatamente posteriori	Per tutte le classi di restauro	Per tutte le classi di restauro	Per tutte le classi di restauro
Dimensione particelle µm- filler in peso e volume %	0,05-1,5	0,05-1	0,05-20	5/59	
Tempi di lavorazione alla luce (sec)	>90	>90	80	80	
Caratteristiche del prodotto	Microibrido, radiopaco, fotopolimerizzabile. Alta stabilità cromatica e dimensionale	Microibrido fluido, radiopaco, fotopolimerizzabile	Nanoibrido, matrice TCD e Uretano Dentritico con bassa contrazione e stress da polimerizzazione, privo di BIS-GMA – 64% riempitivo il volume	Nanoibrido, matrice TCD e Uretano Dentritico con bassa contrazione da stress da polimerizzazione. Privo di BIS-GMA	
Radiopacità	Forte	Forte	325% AI	175% AI	
Fluorescente naturale	•	•	Si	Si	
Opalescente	•	•	Si	Si	
Tempo di polimerizzazione per spessore massimo di 2,5 mm (sec)	22	22	20-40	20-40	
Durezza Vickers	Durezza Barcol 75	Durezza Barcol 70	578	462	
Contrazione da polimerizzazione lineare (%)	< 0,9	•	•	•	•

Legenda: approfondimento focus prodotto

* I prezzi si intendono al netto di IVA

ContraZIONE da polimerizzazione volumetrica (%)	•	•	1,5	1,9
Colore vira dopo la polimerizzazione	•	•	•	•
Resistenza alla compressione (MPa)	400	320	•	•
Modulo di Young (Modulo di Elasticità) (MPa)	8.250	5.000	12.600	10.700
Confezionamento	Siringa da 4,5 gr	Siringa da 2 ml	Siringhe da 4 gr - PLT da 0,25 gr	Siringhe da 3 gr - PLT da 0,20 g
Scala colori	Vita	Vita	In materiale composito stratificato	In materiale composito stratificato
N° di colori disponibili	INC - A1-A2-A3, -A3.5- A4 - A30 - B2 -B3 - C2 - C3 - C4	A1-A2-A3 -A3.5- A4 - A5 - A30 - B2 -B3 - C2 - C3 - C4	27	27
Utilizzabile anche in laboratorio	•	•	Si	Si
Adesivo consigliato	Resista mono prime adhesive	Resista Mono Prime Adhesive	iBond Universal, iBond Total Etch, iBond Self Etch	iBond Universal, iBond Total Etch, iBond Self Etch
Prezzo di listino	Euro 24,00	Euro 22,00	Euro 64,40 (1 siringa da 4 gr)	Euro 48,30 (1 siringa da 3 gr)
Info azienda	Tel. 032.3828004 www.resista.it	Tel. 032.3828004 www.resista.it	Tel. 02.2100941 www.heraeus-kulzer.it	Tel. 02.2100941 www.heraeus-kulzer.it

Legenda:  approfondimento  focus prodotto

* I prezzi si intendono al netto di IVA

Nuovo Ceram.x® Universal - il composito senza compromessi!

Esplora il futuro della tecnologia dei compositi



DENTSPLY presenta il nuovo composito **Ceram.x® Universal** che assicura un'eccellente lavorabilità e maneggevolezza e un'estetica naturale. Ciò è possibile grazie alla nuova tecnologia brevettata SphereTEC™. I riempitivi granulati sferici pre-polymerizzati producono un effetto "cuscinetto" che garantisce un adattamento e una scolpibilità eccellenti, senza che il composito si attacchi allo strumento di lavoro! Il sistema cromatico semplificato consente di riprodurre l'intera scala VITA®1 con solo cinque tinte, grazie ad un incredibile effetto camaleontico. Da oggi siamo in grado di proporre al mercato un composito universale senza compromessi!

Il nuovo **Ceram.x®** si caratterizza per la sua tecnologia avanzata di riempitivi SphereTEC™. Con il nome SphereTEC™, DENTSPLY fa riferimento al processo di fabbricazione dei riempitivi sferici pre-polymerizzati che forniscono eccellenti proprietà di maneggevolezza al composito: i filler sferici assicurano, infatti, una facile estrusione del materiale ed un perfetto adattamento a tutte le superfici della cavità. Quando non viene applicata nessuna forza esterna, la miscela di particelle sferiche più piccole blocca in modo selettivo il flusso di materiale, fornendo una forte resistenza al collasso e allo stesso tempo una scolpibilità ideale. La tecnologia

SphereTEC™, inoltre, fornisce un ulteriore vantaggio: la microstruttura superficiale delle particelle trattiene più resina libera rispetto ai filler convenzionali, offrendo quindi un materiale che non si attacca allo strumento e, per questo, molto facile da manipolare. Il nuovo **Ceram.x® Universal** è disponibile nelle cinque tinte CLOUD universali da A1 ad A4, in grado di riprodurre i colori dell'intera scala VITA®1 Classic, offrendo risultati altamente estetici grazie al loro naturale effetto camaleontico. I filler primari sub-micronici consentono di ottenere una lucidatura semplice e veloce, con una brillantezza eccezionale che contribuisce al risultato

estetico. Il materiale soddisfa tutti i requisiti richiesti ad un composito moderno, in termini di resistenza meccanica, elevata resistenza alla flessione, alla frattura e all'usura. Può quindi essere utilizzato anche nei restauri indiretti. Il nuovo **Ceram.x® Universal** è disponibile da gennaio 2016, e, grazie alla tecnologia SphereTEC™, risponde efficacemente alle esigenze dei dentisti. È possibile richiedere ulteriori informazioni sul nuovo **Ceram.x® Universal** tramite il servizio clienti DENTSPLY al numero verde **800.310.333**, oppure contattando il proprio distributore di fiducia o referente DENTSPLY di zona.

Inoltre, è possibile consultare il sito web dedicato in lingua inglese all'indirizzo www.dentsply-spheretec.com o il sito internet DENTSPLY Italia www.dentsply.it.

¹VITA® non è un marchio registrato di DENTSPLY International Inc.

Per maggiori informazioni:
DENTSPLY Italia
Piazza dell'Indipendenza 11 B
Tel. 06.72640339
Fax 06.72640394
infoweb.italia@dentsply.com
www.dentsply.it



Il momento in cui la luce ti indica la strada da seguire. Questo è il momento per cui lavoriamo. ▶

Scegli il meglio.
Italian ZEISS Dental Team



www.zeiss.it

Incontra l'Italian ZEISS Dental Team:

<p>AMICI DI BRUGG Milano, Hotel Marriott 7/8/9 Aprile 2016</p>	<p>EXPODENTAL MEETING Rimini Fiera 19/20/21 Maggio 2016</p>
--	---

LUMINEERS

smile



-LIBERTA' DI CONCENTRARSI SULL'INTERVENTO

Nessuna interruzione indesiderata per problemi con il cavo o fili che bloccano il campo visivo

-LIBERTA' DI ADATTAMENTO

Il supporto universale consente di continuare ad usare il vostro paio di occhialini preferito

-VISIONE CHIARA

Campo di luce uniforme e naturale per una migliore illuminazione

-MAGGIORE CONTROLLO DELLE INFEZIONI

veloce e facile da pulire con panni chimici, riducendo il rischio di contaminazione



FDA
CE 0459
ISO 9001
13485

TBR[®]
implants group



Premio Frost & Sullivan per l'innovazione tecnologica



Impianto Z1 con Collarino in Zirconia Y-TZP

- Favorisce il creeping attachment alla gengiva
- Vantaggio Estetico e facilità di posizionamento
- Previene la comparsa di eventuali malattie perimplantari



Tutte le nostre soluzioni per una passione comune

28 ANNI
DI INNOVAZIONE


CONTRATTO
DI SERVIZIO

57 PAESI

FORMAZIONE
ED EVENTI

DISTRIBUTORE
ITALIANO

› Scheda Prodotto

PRODOTTO	CATEGORIA	PRODUTTORE	
EndoPilot	Motori endodontici	Komet	

› Presentazione

Il motore Endo più “aperto” del mercato

Per praticare una buona Endodonzia con strumenti rotanti in NiTi è consigliabile utilizzare un motore endodontico con regolazione del torque. È indispensabile inoltre avere un buon localizzatore apicale per rilevare elettronicamente la lunghezza di lavoro e controllarla durante il lavoro di sagomatura.

EndoPilot KOMET è motore endodontico - completo di manipolo 1:1 completamente isolato - e localizzatore apicale in uno; in questo modo si può rilevare la progressione verso l'apice in tempo reale. EndoPilot contiene i dati di nr. di giri e torque di pressoché tutti i sistemi di sagomatura presenti sul mercato. Si possono altresì inserire e memorizzare a parte i dati di quegli strumenti rotanti che, per motivi brevettuali, non è stato possibile inserire all'origine. EndoPilot può operare in rotazione continua e in movimento reciprocante. Per quanto riguarda il movimento reciprocante è possibile prevedere sia un impiego per strumenti con componente rotatoria prevalentemente sinistrogira, sia per strumenti con componente rotatoria prevalentemente destrógira.



› Approfondimenti Web

Per informazioni dettagliate su ENDOPILOT visita la pagina www.infodent.it/focus/endorpilot in cui potrai trovare:

-  **Brochure di prodotto**
-  **Video**
-  **Photogallery**
-  **Link e contatti Azienda**

› Link interattivo



FOTOGRAFA IL QR CODE E VAI DIRETTAMENTE ALLA PAGINA WEB
Potrai accedere in tempo reale alla scheda e al sito del prodotto. Oppure digita l'indirizzo web:
www.infodent.it/focus/endorpilot

 **Caratteristiche e vantaggi**

- EndoPilot: motore endodontico e rilevatore apicale in un'unica apparecchiatura
- Ha in memoria i dati di nr. di giri e torque di quasi tutti gli strumenti endo presenti sul mercato
- Possibilità di personalizzare i dati inseriti e di salvarli per gli impieghi a seguire
- Possibilità di lavorare in rotazione continua e in movimento reciprocante
- Manipolo Endo 1:1 anello blu, isolato elettricamente per permettere la rilevazione della lunghezza di lavoro in tempo reale
- Funziona con batteria ricaricabile e pedale wireless

› Biglietto da visita

KOMET ITALIA SRL
Via Fabio Filzi, 2 - 0124 Milano
Tel. 02.67076654 - Fax 02.67479318
info@komet.it - www.komet.it



Sdt. Alberto Battistelli

L'odontotecnica all'università

In un tempo di incertezza pressoché totale, lo stato confusionale all'interno della nostra professione cresce a dismisura. Stiamo perdendo non solo il lavoro, ma il filo conduttore. Laddove i diritti vengono calpestati e le leggi vanno solo nella direzione delle corporazioni e dei forti, ci vorrebbe una grande voglia di partecipare ed essere protagonisti della propria battaglia, della propria professione, ma così non è!

Ormai ognuno cura il proprio orticello e se ne infischia della collocazione sociale del suo mestiere e di conseguenza della dignità della propria persona, con conseguenze disastrose. Il profilo professionale rimane la madre di tutte le battaglie da cui tutto può



ripartire! Questo lo affermo con determinazione perché seguo in prima persona, da sempre, quello che accade dentro le istituzioni circa la nostra professione. L'odontotecnico ha bisogno di una collocazione universitaria in ambito sanitario senza se e senza ma! Non stiamo parlando dei contenuti del profilo, ma del salto di posizionamento sociale che il titolo universitario concedereb-

be, e di una nuova posizione politica all'interno di un comparto di circa 600.000 unità, quale è quello delle professioni sanitarie.

La nostra esperienza con i corsi universitari di Alta Formazione e Specializzazione ha ancora di più rafforzato questa idea e chi vi ha partecipato può capire bene come, seppure sia solo un attestato, quel pezzo di carta universitario basato su programmi previsti dal MIUR per la Specializzazione dei diplomati, abbia un "odore" particolare.

L'università non ti dà tutta la conoscenza che ti serve, ma ti dà le basi per arrivarci e ti colloca nella società, nel posto che ti compete, considerata la complessità e l'importanza della nostra professione.

Una vera D^IV^A non smette mai di stupire!



Kit completo D^IV^A + Forno e.ON C200 + pompa vuoto

Offerta al Laboratorio € 7.000,00 + Iva + corso pratico di 2 giorni

Forni e.ON

Un concentrato di innovazioni tecnologiche

Schermo touch colorato di grande dimensione, presa USB, elevata capacità di memoria della scheda di controllo. La camera di cottura UTS garantisce una qualità di cottura ottimale.

Ceramica D^IV^A

La sintesi di 25 anni di esperienza nelle ceramiche dentali e di dialogo con l'odontotecnico.



Per maggiori informazioni:
Nobil-Metal S.p.A.
Tel. +39 0141 933811
contact@nobilmetal.it

Zenotec CAM

Il sistema di fresatura innovativo

PARLA IL PRODUTTORE



Il parco macchine **Zenotec CAM** è sempre più ricco ed è sinonimo di precisione e produttività.

La panoramica di scelta va dalla più piccola **Zenotec Mini** a 3 o 4 assi, alla più performante **Zenotec Select Hybrid**, unità produttiva compatta che coniuga la moderna lavorazione a 5 assi simul-

tanei, che consente di riprodurre con facilità le geometrie più complesse, con uno spettro di applicazioni sempre più ampio. La fresatrice è dotata anche di caricatore, con 8 posizioni disco grezzo, per una gestione completamente automatica del materiale e di cambio utensile con 16 posizioni, per soddisfare al meglio i tempi di produzione.

La **Zenotec Select Hybrid** oltre a lavorare **a ciclo a secco (Dry)**, può lavorare anche **a ciclo umido (Wet)**, con un massimo di 6 blocchetti di IPS e.max CAD in un unico processo di molaggio.

I materiali coordinati con le nostre fresatrici coprono un vasto e completo spettro di indicazioni spaziando dalle ceramiche, come l'ossido di zirconio e il disilicato di litio, fino alle resine (PMMA,PU), alle cere e al cromo cobalto.

Tutte le Fresatrici del parco Zenotec, includono il Software **Zenotec CAM**, valido supporto per la gestione dei grezzi e per un nesting di minimo ingombro con tempi di calcolo molto rapidi ed estrema semplicità di funzionamento.

Le affermate strategie e geometrie di fresatura Wieland

consentono di realizzare restauri di estrema precisione.

Da poco abbiamo creato presso la nostra sede Ivoclar Vivadent di Casalecchio di Reno a Bologna, un "Corner Digital", dove è possibile vedere e utilizzare le nostre fresatrici e dove tutti possono prenotare la giornata personalizzata per trovare risposte importanti, per un giusto **"Orientamento nel mondo digitale"**.

Alessandro Tortato
Product Manager Digital Ivoclar
Vivadent



iTalo

€6.990

Completo di monitor e telecamera



eco.Line

€4.590

Assistenza tecnica in tutta Italia
Prezzi al netto d'IVA




LINEA DIRETTA | T. 035.73.18.95 | www.lineadirettamed.com

PARLA LO SPECIALISTA



Il primo forte impulso innovativo nel mio laboratorio avvenne nei primi anni '90 con l'acquisto del primo scanner digitale. Gli investimenti successivi sono stati indirizzati verso nuovi scanner più versatili e più precisi, fino all'implementazione della fase CAM con l'acquisto di una fresatrice (**Zenotec Select Hybrid**) seguendo un comune filo conduttore: ricerca di qualità e predibilità operativa. La versatilità di utilizzo di questa fresatrice sta superando ogni più rosea aspettativa iniziale, rivelandosi sempre più utile nella realizzazione del progetto protesico sia in fase provvisoria che definitiva. Il primo provvisorio, in "preli-



matura", viene ora fresato e grazie ad un software dedicato e al Telio (pmma di ultima generazione), assume caratteristiche merceologiche, estetiche e di design che solo tecniche quali la messa e cottura in muffola potevano dare. Con lo stesso materiale, sfruttando le strategie già presenti nel sistema, è possibile fresare corone su monconi naturali e impianti con chiusure di elevata precisione riproducendo con accuratezza il nostro progetto. Con scan-abutment e

convertitori dedicati, anche la protesi provvisoria direttamente avvitata su impianto diventa di più pratica gestione: disponendo infatti di un file, sarà possibile ripetere la protesi e contestualizzarla alla nuova situazione estetico-funzionale, introducendo una sorta di manutenzione programmata. Grazie alla digitalizzazione le informazioni difficilmente andranno perse e il progetto iniziale, con l'aiuto della fresatrice, può essere sfruttato in ogni suo dettaglio in

ogni fase a seguire. Possiamo ad esempio fresare cera rispecchiante la situazione del provvisorio, modificarla secondo necessità estetiche e realizzare lo schema occlusale che pensiamo adatto; possiamo, in alcuni casi, realizzare un prototipo in resina per controllare con sicurezza sul modello tutti i dettagli di volume, sia che si tratti di strutture da rivestire che finite anatomicamente. Riguardo ai materiali per protesi definitiva, con la fresatrice Zenotec Select Hybrid, posso lavorare sia il disilicato di litio, avendo anche il modulo wet (umido), sia l'ossido di zirconia con tre diverse trasparenze finali.

Riferirsi ad un'unica azienda fornitrice di materiali, attrezzature e protocolli operativi sincronizzati tra di loro insieme ad un eccellente programma formativo, mi ha permesso di essere da subito produttivo minimizzando le problematiche legate alla naturale curva di apprendimento.

Odt. Gianni Bonadeo
Livorno

Il capolavoro di **CeraFusion**.
Compenetrare invece di lucidare.



www.komet.it



© 04/2015 +1389100

Odontotecnici. Agenda Corsi 2016

Agenda dedicata ai corsi per il settore Odontotecnico

AFG - Anatomic Functional Geometry - Corso base di modellazione naturale in cera

Relatore: Cecere A.
Bagni di Tivoli (RM)

- 8-9 aprile
 - 06-07 maggio
 - 10-11 giugno
 - 08-09 luglio
 - 16-17 settembre
 - 07-08 ottobre
 - 04-05 novembre
 - 02-03 dicembre
- Per informazioni:
info@afgfab.it
www.afgfab.it

Strutture fisse con la tecnica del "ponte a strati"

Verona

- 2 settembre
- Catania
- 27 maggio
- Per informazioni:
Sirona Digital Academy
Tel. 045.8281811

formazione@sirona.it
www.sironatimes.it

La metodica Sirona Inlab nelle riabilitazioni metalfree in protesi fissa

Verona

- 18-19 aprile
 - 9-10 maggio
 - 13-14 giugno
 - 11-12 luglio
- Per informazioni:
Sirona Digital Academy
Tel. 045.8281811
formazione@sirona.it
www.sironatimes.it

Master di gestione dell'Impresa Odontotecnica

Roma

- 08-09 aprile
 - 27-28 maggio
 - 17-18 giugno
- Per informazioni:
info@b-logos.it
www.b-logos.it

Le riabilitazioni complesse risolte con metodiche CAD CAM Sirona Inlab

Verona

- 14 aprile
 - 6 giugno
- Per informazioni:
Sirona Digital Academy
Tel. 045.8281811
formazione@sirona.it
www.sironatimes.it

Progettazione di strutture fisse in ossido di zirconio in anatomia: uso dello zirconio traslucido Sirona Incoris TZI

Milano

- 2 aprile
 - 16 settembre
- Per informazioni:
Sirona Digital Academy
Tel. 045.8281811
formazione@sirona.it
www.sironatimes.it

La protesi di tutti i giorni su denti e impianti (con tecnica BOPT) 1° modulo. Corso teorico

Relatore: Roncati M.
Milano

- 11-12 marzo
- Per informazioni:
Acme - Tel. 0761.228317
info@edizioniacme.it

Protocollo per il corso neosmalto specialist

Relatore: Savi A., Tutillazzi O.
Brescia

- 18-19 marzo
- Per informazioni:
Tel. 348.7584428
info@circolodisam.it

Progettazione con inlab di riabilitazioni complete: estetiche frontali e settori posteriori dinamici

Verona

- 21 marzo
- Per informazioni:



iCHIROPRO
CONCENTRARI
SULL'ESSENZIALE:
IL PAZIENTE.

Bien Air⁺
Dental

SR IM
Surgery Implantology

coDiagnostiX™

Studiato per facilitare le procedure operative, il sistema d'impiantologia iChiropro offre incessantemente nuove possibilità grazie alla sua applicazione evolutiva.

- Sequenze operatorie preprogrammate e importazione facile e rapida dei dati di pianificazione dal software coDiagnostiX™*
- Interventi multi-impianto.
- Rapporto operatorio e dati degli impianti entrambi integrati nella scheda odontoiatrica.
- Esportazione agevolata dei dati su altre periferiche.
- Tracciabilità garantita grazie al lettore codice a barre impianto

Il sistema iChiropro è fornito con il micromotore MX-i LED, il più potente sul mercato, con cuscinetti in ceramica lubrificati a vita, garantito 3 anni ed il contrangolo CA 20:1 L Micro-Series.

www.ichiropro.com

* Funzione al momento non disponibile per tutti i sistemi implantari.

Bien-Air Italia s.r.l. Via Vaina 3 20122 Milano, Italy Tel. +39 02 58 32 12 51 Fax +39 02 58 32 12 53 ba-i@bienair.com

Sirona Digital Academy
Tel. 045.8281811
formazione@sirona.it
www.sironatimes.it

Montaggio secondo Gerber

Relatore: *Quinzi P.*
Terni
• 01-02 aprile
Per informazioni:
Siced - www.siced.info

Corso sulla tecnica "NEOSMALTO"

Relatore: *Turillazzi O.*
Brescia
• 7 aprile
Per informazioni:
Siced - www.siced.info

Faccette in ceramica su foglie di platino

Relatore: *Quinzi P.*
Brescia
• 15 aprile
Per informazioni:
Siced - www.siced.info

L'Impresa Odontotecnica: tecniche di gestione manageriale VIII edizione

Roma
• 06-07 maggio
Per informazioni:
info@b-logos.it - www.b-logos.it

La programmazione del sorriso digitale con iPad

Relatore: *Castellano V.*

Riva del Garda
• 07 maggio
Per informazioni:
www.accademiatalianadiconservativa.it

La pianificazione digitale come strumento di successo nei casi estetici

Relatore: *Maffei S.*
Brescia
• 13 maggio
Per informazioni:
Siced - www.siced.info

Tecnica di stratificazione in composito pressato A.B.O. Technique

Relatore: *Rondoni D.*
Brescia
• 27-28 maggio
Per informazioni:
Siced - www.siced.info

Digital Smile: la comunicazione dell'odontoiatra con il paziente e l'odontotecnico

Relatore: *Granata S.*
Pozzuolo del Friuli (PD)
• 10-11 giugno
Per informazioni:
HTD Consulting Srl
Tel. 0577.749047
eventi@htd-consulting.it
www.htd-consulting.it

Corso di fotografia digitale per medici e odontotecnici

Catania
• 23 giugno
Per informazioni:
Sirona Digital Academy
Tel. 045.8281811
formazione@sirona.it
www.sironatimes.it

Implantoprotesi con la metodica Inlab: strutture complesse, progettazione software avanzata e tecniche di fresaggio

Verona
• 27 giugno
Per informazioni:
Sirona Digital Academy
Tel. 045.8281811
formazione@sirona.it
www.sironatimes.it

Riabilitazioni implantari full-arch. Protesi cementata Vs. avvitata. Corso teorico

Relatore: *Galli F.*
Milano
• 02 luglio
Per informazioni:
Acme - Tel. 0761.228317
info@edizioniacme.it

Realizzazione e finalizzazione estetica dei restauri fresati con CAD CAM Inlab. Tecniche di finitura e lucidatura dei grezzi mono e policromatici

Verona
• 08 luglio
Per informazioni:
Sirona Digital Academy
Tel. 045.8281811
formazione@sirona.it
www.sironatimes.it

La finalizzazione estetica: tecnica di sottrazione del colore e microstratificazione

Verona
• 01 settembre
Catania
• 16 settembre
Per informazioni:
Sirona Digital Academy
Tel. 045.8281811
formazione@sirona.it
www.sironatimes.it

La protesi fissa neuromiofasciale in laboratorio

Relatore: *Tomasella G. e M. S. Benedetto del Tronto (AP)*
• 22-24 settembre
Per informazioni:
IAPNOR
Tel. 0735.781520 iapnor@iapnor.org
www.iapnor.org

Corso Herbst
San Patrignano (RN)
• 23-24 settembre
Per informazioni:
www.ortec.it.



**Oltre i limiti
dell'odontoiatria
digitale**

01

RealGUIDE
Sistema di progettazione
implantare e protesico
aperto e universale



02

RealBODY
Ricostruzione 3D fotorealistica



03

Semplice progettazione
implantare con un dito





3DIEMME®
BIOMEDICAL TECHNOLOGIES

3DIEMME srl - via Risorgimento 9 - 22063 Cantù CO - ITALY - tel +39 031 7073353 - fax +39 031 710284 - biomed@3diemme.it - www.3diemme.it



SISTEMA CEREC: 1 RESTAURO COMPLETO IN 1 SOLA SEDUTA.

PARTIRE DAL MASSIMO,
E CRESCERE ANCORA.

PROMO CEREC ALL INCLUSIVE

Scegli di passare a CEREC. Fino al 31.05.2016

69.990 € invece di ~~90.800 €~~

+ Pacchetti extra del valore di 13.000 € [prezzi iva esclusa]

sceglicerec.it

Per ricevere ulteriori informazioni:

cerec@sirona.it | Tel. 045 8281 888

sirona.
The Dental Company

EndoPilot KOMET: il motore Endo più "aperto" del mercato

Per praticare una buona Endodonzia con strumenti rotanti in NiTi è consigliabile utilizzare un motore endodontico con regolazione del torque. È indispensabile inoltre avere un buon localizzatore apicale per rilevare elettronicamente la lunghezza di lavoro e controllarla durante il lavoro di sagomatura. EndoPilot KOMET è motore endodontico – completo di manipolo 1:1 completamente isolato – e localizzatore apicale in uno; in questo modo si può rilevare la progressione verso l'apice in tempo reale. EndoPilot contiene i dati di nr. di giri e torque di pressoché tutti i sistemi di sagomatura presenti sul mercato. Si possono altresì inserire e memorizzare a parte i dati di quegli strumenti rotanti che, per motivi brevettuali, non è stato possibile inserire all'origine. EndoPilot può operare in rotazione continua e in movimento reciprocante. Per quanto riguarda il movimento reciprocante è possibile prevedere sia un impiego per strumenti con componente rotatoria prevalentemente sinistrogira, sia per strumenti con componente rotatoria prevalentemente destrogira.

Da questo punto di vista EndoPilot risulta essere il motore più aperto e democratico



del mercato. Le modalità del movimento reciprocante sono ulteriormente personalizzabili per adattarle ai bisogni individuali del singolo operatore. EndoPilot funziona con una batteria incorporata che dura quasi una giornata di lavoro e la cui ricarica avviene in circa 30 minuti. Il pedale wireless invece funziona con due batterie stilo

da V1,5. EndoPilot è facilmente trasportabile e poco ingombrante ed è particolarmente indicato per coloro che svolgono opera di consulenza e devono impiegare differenti sistemi NiTi messi loro a disposizione. Con EndoPilot KOMET fornisce un motore endodontico compatto e completo per realizzare terapie endodontiche di qualità.

Fotografa il QR code per scaricare la brochure



KOMET Italia srl
Via Fabio Filzi, 2 - 20124 Milano
Tel. 02.67076654 - Fax 02.67479318
info@komet.it - www.komet.it

CliniCloud

L'App per i tuoi pazienti

Nuova Modulistica Digitale

Il paziente da Studio compila l'Anagrafica, l'Anamnesi, consulta Consensi, Documenti e Immagini.

HORIZON BLUE

Comunicazione Fidelizzazione Tecnologia

www.clinicloud.it
www.caes.it

OrisDent evo: 730 precompilato e gestione globale dello studio in un'unica soluzione

La nuova normativa (Decreto Legislativo 175/2014) che impone a tutti gli odontoiatri e medici dentisti di comunicare le spese sanitarie sostenute dai propri pazienti per ottenere il 730 precompilato è ormai questione nota a tutti. Il nuovo onere a carico dei professionisti, fortemente contestato dai principali sindacati e rappresentanti della categoria, diventa ancor più dispendioso, in termini di tempo e costi, per quelle strutture che non sono ancora dotate di un software gestionale opportunamente adeguato. La soluzione rilasciata a fine 2015 nel software gestionale OrisDent evo del Gruppo OrisLine, risponde in modo specifico alle esigenze dello studio odontoiatrico ed è offerta gratuitamente a tutti gli utenti in regola con il servizio di aggiornamento. In modo semplice e veloce è possibile esportare ed inviare al Sistema TS le spese sanitarie dei pazienti nel formato richiesto per l'invio telematico. OrisDent evo comprende, oltre a tutte le funzioni di gestione clinica ed amministrativa, una sezione specifica di analisi e statistiche per monitorare l'andamento dello studio e migliorare le performance. La riduzione dei costi fissi e l'ottimizzazione dei

processi porta ad un aumento della produttività: tutto questo può avvenire grazie a strumenti innovativi di management e marketing ideati per poter essere utilizzati in modo semplice e veloce dall'odontoiatra. È possibile poi profilare il database ed inviare comunicazioni mirate ai pazienti tramite SMS, e-mail, notifiche su smartphone o news sul sito internet, ricordare gli

appuntamenti. In un panorama sempre più globalizzato e competitivo, per poter mantenere e far crescere la propria attività, non si può prescindere da strumenti avanzati e specifici che consentano di ottimizzare tutti i processi di gestione, mantenere il controllo, risparmiare tempo e contenere i costi fissi. Un software gestionale, completo, sempre aggiornato e sup-

portato da servizi innovativi, è la soluzione ideale per lo studio odontoiatrico moderno.



Orisline

Sede di Milano: tel 02.27409521

Sede di Roma: tel 06.40800440

Sede di Padova: tel 049.8792397

Sede di Civitanova: tel 0733.784263

info@orisline.com

www.orisline.com

FONA Stellaris

IMMAGINI ECCELLENTI PER UNA DIAGNOSI Istantanea

FONA Stellaris è dotato delle tecnologie più avanzate per fornire immagini nitide ad ogni acquisizione. Lo scintillatore con strato di ioduro di Cesio (CsI), in combinazione con il sensore CMOS-APS (Active Pixel Sensor), offre immagini ad alta risoluzione in tempi rapidissimi.

www.fonadental.it - info@fonadental.it

FONA
CLOSER TO YOU





PROGRAMMA CULTURALE 2016

LEARNING NEVER ENDS

11.02.2016 · Conferenza serale · Ore 21:00

TRATTAMENTI 4D: NO COMPLIANCE DEI PROBLEMI MASCELLARI

Relatore: Dott. Massimo Lupoli

19.03.2016 · Corso · Ore 9:00-16:00 · *Evento accreditato 8 crediti ECM*

Costo di partecipazione € 100,00+IVA

MODERNI PROTOCOLLI DI TRATTAMENTO DI PAZIENTI IN ETÀ EVOLUTIVA

Relatore: Dott. Massimo Lupoli

21.04.2016 · Conferenza serale · Ore 21:00 · *Evento accreditato 2 crediti ECM*

APPLICAZIONI E VANTAGGI DEL NYLON TERMOPLASTICO VALPLAST

Relatore: Dott. Fabio Barisone e Od. Maurizio Consentino

09.06.2016 · Conferenza serale · Ore 21:00 · *Evento accreditato 2 crediti ECM*

GESTIONE MEDICO-LEGALE DELLE RIABILITAZIONI PROTESICHE: COME PREVENIRE I CONTENZIOSI

Relatore: Dott. Claudio Radice

29.09.2016 · Conferenza serale · Ore 21:00 · *Evento accreditato 2 crediti ECM*

L'EVOLUZIONE DIGITALE AL SERVIZIO DEL TEAM ODONTOIATRICO: DALLO SPATOLINO AL MOUSE

Relatore: Dott. Massimo Scanferla e Od. Roberto D'Ambrosio

27.10.2016 · Conferenza serale · *Evento accreditato 2 crediti ECM*

THE SOCIAL SIX: L'ORTODONZIA ESTETICA INVISIBILE

Relatore: Dott. Fausto Assandri, Dott. Giuseppe Iaria e Dott. Claudio Radice

SEDE DI TUTTI GLI EVENTI:

SALA CONFERENZE WISIL LATOOR - VIALE ABRUZZI 36 - II° PIANO



#wisillatoor

WISIL LATOOR S.R.L.

Viale Abruzzi, 34, 20131 Milano

Tel: +39.02.29404192

Fax: +39.02.29523936

www.wisillatoor.it

Partecipa e vinci con Opalescence

Partecipa e Vinci con Opalescence è un concorso a premi organizzato dalla Ultradent Product Inc. e dedicato a tutti i professionisti dentali, dentisti ed igienisti, che vogliono mettersi in gioco mostrando competenze tecniche e professionalità nello svolgimento di trattamenti di sbiancamento dentale. La partecipazione gratuita richiede la creazione di casi clinici sullo sbiancamento dentale, a scelta fra casi clinici di tipo cosmetico e di tipo medicale. Ogni caso clinico sarà valutato sulla base di una serie di parametri prestabiliti a cui è associato un determinato punteggio. Il concorso avrà una durata complessiva di 6 mesi, da aprile 2016 a settembre 2016. I primi 5 mesi saranno

a disposizione dei partecipanti per la creazione dei casi clinici, nell'ultimo mese invece, si procederà alla valutazione dei singoli elaborati e all'individuazione dei tre vincitori. Partecipare al concorso è semplice: basta registrarsi sul sito participaevinci.opalescence.info e iniziare a comporre il proprio caso clinico. Per i primi tre classificati sono previsti i seguenti premi:

1° posto: un voucher viaggio omaggio del valore di Euro 1500,00 da spendere presso l'agenzia Anyway Travel

2° posto: 1 iPad mini 4, color argento, 16 GB, Wi-Fi + Cellular del valore di Euro 519,00

3° posto: 1 cofanetto regalo Boscolo Sapori Auten-



tici: soggiorno di 2 notti con colazione, per 2 persone, in hotel suggestivi con cena o degustazione, del valore di Euro 299,00.

Per maggiori dettagli sull'iniziativa e per consultare il regolamento completo del concorso visita il sito

participaevinci.opalescence.info
o contattaci al
Numero Verde: 800 830 715

Ultradent Italia Srl
Via G.L. Bernini, 7 - Corsico (MI)
Tel. 800 830 715
www.ultradent.it

Test di Medicina e Odontoiatria: per settembre è ora di iniziare a studiare

Corsi in tutta Italia, libri di preparazione e servizi per lo studio online

A chi non ha ancora iniziato a studiare per il test di Medicina e Odontoiatria del prossimo 6 settembre, Alpha Test - leader da 30 anni nel settore - offre **libri e corsi** in tutta Italia. Con **7 candidati per ogni posto**, si tratta della prova di ammissione più selettiva: per superarla è molto importante iniziare a studiare per tempo. Sono ancora disponibili gli ultimi posti per il **corso Alpha80 weekend**, in partenza

a **inizio aprile** in 5 città (Milano, Roma, Bari, Firenze, Pescara): 80 ore di lezione concentrate nei fine settimana di aprile-maggio e nell'ultima settimana di agosto, subito prima dell'esame. Anche le iscrizioni ai corsi estivi (in 30 città) sono già aperte: 80 ore di lezione nella **seconda metà di luglio e di agosto**; chi vuole conciliare lo studio estivo col relax e lo sport, può infine scegliere la **vacanza studio ad Assisi**, nella

seconda metà di agosto. Una preparazione mirata e anticipata è la chiave del successo: gli **studenti di quarta superiore** più decisi e motivati possono scegliere un corso **Alpha Test Young** tra quelli in partenza in aprile e in luglio. Oltre che con i corsi in aula e gli appositi **libri di preparazione** - scelti da 8 studenti su 10 - è possibile ricorrere anche ad **AlphaTestAcademy.it**, innovativo strumento di prepara-

zione online personalizzata, per studiare su computer o tablet. Alpha Test è **l'unica società certificata** nel settore della preparazione ai test di ingresso: secondo una recente **indagine Doxa**, i suoi strumenti sono scelti dall'84% degli ammessi a Medicina.

Per informazioni su corsi, libri e Academy: numero verde 800-017326 e www.alphatest.it

Disponibile da oggi anche il nuovissimo sistema di riprese

Scopri come fare per provarlo nel tuo studio. Contattaci

LABOMED Lts L'unico a fornire dotazione di serie completa

Via Livia Drusilla 12, Roma T. 06.768472 F. 06.76984002 www.lts-srl.com - info@lts-srl.com

CHEESE II Total Dental Solution

Sistema laser a diodi di nuova generazione

Sistema laser a diodi portatile, di dimensioni ridotte e dal design moderno e ergonomico. CHEESE II ha una potenza massima di 10 watt e una lunghezza d'onda di 980 nm. Semplice da utilizzare grazie al grande display con interfaccia grafica a colori e sistema Touch Screen, che fornisce tutte le informazioni necessarie al medico per operare in tutta sicurezza, al pedale wireless e ai numerosi protocolli personalizzabili pre-selezionabili.



Indicato per il trattamento dei Tessuti molli

Grazie alla precisione del taglio può essere utilizzato per diverse procedure sui tessuti molli, garantendo sempre un taglio controllato, netto e pulito con un ottimo comfort per il paziente.

Terapia del dolore

CHEESE II può essere utilizzato per trattamento dei tessuti infiammati migliorando il disagio e attenuando il dolore. Inoltre può essere utilizzato per accelerare la riparazione dei tessuti e la rigenerazione delle cellule.

Sbiancamento dentale

Con l'apposito manipolo CHEESE II è in grado di effettuare anche lo sbiancamento dentale, un'ottima soluzione per lo studio dentistico all'avanguardia.

APPLICAZIONI CLINICHE:

- Terapia Parodontale
- Endodonzia
- Chirurgia orale
- Procedure estetiche
- Biostimolazione.

Carlo De Giorgi Srl
Via Tonale, 1 - 20021 Baranze (MI)
Tel. 02.3561543
Numero verde 800 100 793
Fax 02.35618.08
info@degiorgi.it
www.degiorgi.it

Motori da implantologia Mariotti in 3 versioni

Prestazioni, Praticità e Affidabilità. Sono le fondamenta dei nuovi motori da implantologia brushless sensorless progettati e costruiti in Italia da MARIOTTI&C. Le tre versioni, dal più economico, sono: **MUN.F easy version, MUN.C classic version, MUN.CL led version.** Stesso motore e stessa unità di controllo differiscono per tipo di pedaliera e presenza della luce led. Elevatissimo torque (limitato a 80Ncm) anche a basse velocità, utilizzo semplice e immediato, precisione e sicurezza operativa per i vari sistemi implantari. Rispetto ai precedenti modelli migliorano per prestazioni, praticità d'uso e affidabilità dei componenti soggetti ad usura. Grazie al controllo elettronico di ultima generazione, i valori di torque sono costanti in qualsiasi



condizione operativa. Precisa regolazione della velocità da 400 a 40.000 rpm (valori senza contrangolo) e torque da 1 a 80 Ncm. Tastiera capacitiva "touch" con ampio display.

-Nuova pratica pompa peristaltica con sostituzione rapida tubo. Pedaliera multifunzione: controllo variabile della velocità, inversione di rotazione, irrigazione e cambio dei programmi. Lunga durata delle parti sterilizzabili in autoclave (motore, cavo

e connettore). Accessori ideali sono: il contrangolo fibra-ottica Mariotti C32L per la versione led MUN.CL o quello classico C20 per le altre due versioni senza luce.

MARIOTTI&C SRL
Implant motors and Piezoelectric
- Manufacturer since 1973
Via Seganti 73 | 47121 Forlì
Tel. 0543.474105 - Fax 0543.781811
info@mariotti-italy.com
www.mariotti-italy.com



TOCKSYSTEM

Osteoespansione
Osteosintesi
e Implantoprotesi

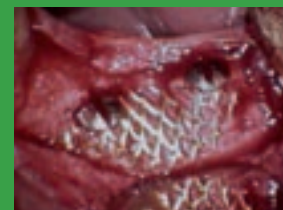
Martelletto chirurgico automatico



Osteo-modellazione motorizzata



Crescita ossea - rete di titanio



Implantoprotesi settoriale



Strumenti e prodotti dedicati agli
APPASSIONATI in
Chirurgia orale
Protesi su impianti
Funzionante e duratura

Aggiornamento pratico intensivo a Saronno

- Sabato 30 Aprile 2016
- Sabato 28 Maggio 2016
- Sabato 25 Giugno 2016



www.tocksystem.it

TOCKSYSTEM
Tel. e Fax 031 280 301
e-mail: info@tocksystem.it

“Posso ridurre quasi del 50% i costi del mio laboratorio senza rinunciare alla massima qualità e affidabilità”

*Dr. Raffaele Filipo
Numero iscrizione Albo: 47310
Laurea in Odontoiatria
presso Università di Santiago di Compostela*

Cari amici e colleghi, in questo forte momento di crisi in cui è fondamentale ridurre i costi, voglio consigliarvi un nuovo Laboratorio: Dental Lab.

Una vera scoperta!

È già più di un anno che lavoro con loro ed i risultati sono eccellenti.

Posso offrire ai miei pazienti **un'alta qualità ad un prezzo al di sotto di quello che siamo abituati a pagare**, riducendo quasi del 50% i costi del laboratorio.

Se desiderate maggiori informazioni o avete domande, non esitate a contattarli, ve lo raccomando.



DENTAL
Lab

ITALIA • FRANCIA • SPAGNA • PORTOGALLO

tel. 06.97629562
e-mail: info@dental-lab.fr
www.dental-lab.fr

Corona di porcellana	32 euro
Scheletrato di 8 pezzi o più	36 euro
Protesi acrilica completa sup. o inf.	39 euro
Corona di zirconio	89 euro

APPROFITTA DI QUESTA OCCASIONE UNICA!!!

VI OFFRIAMO IL PRIMO LAVORO GRATUITAMENTE

TOTALMENTE GRATUITO!!!

**INOLTRE EFFETTUANDO UN ORDINE ENTRO IL 31/3
AVRETE DIRITTO AI PREZZI BLOCCATI FINO A FINE 2016**

Lavorare in modo ergonomico, cominciando dal pedale

È noto come i professionisti del settore odontoiatrico siano sottoposti a specifici rischi per la salute correlati all'apparato locomotore: l'86% dei dentisti patisce ogni anno dolori al collo e alla schiena. Numerose ricerche sono state dedicate alla postura sul lavoro, ma il "povero" pedale è stato raramente associato a riflessioni di natura ergonomica, seppur venga usato quasi costantemente nelle diverse procedure cliniche. Uno studio tedesco del 2011 ha colmato tale lacuna, mostrando come, sebbene tutti i comandi a pedale analizzati causino in qualche modo una postura non fisiologicamente corretta, il modello orientabile a rotazione di XO CARE sfrutti le migliori e meno impattanti procedure operative.



Lo studio, basato sia sui risultati dei test che sulle impressioni soggettive dei volontari, ha osservato il cambiamento di posizione della colonna vertebrale durante l'uso del pedale, registrato tramite sensori ad ultrasuoni applicati sull'epidermide, e la distribuzione della pressione sul piede, misurata grazie all'utilizzo di

solette nelle calzature. Le misurazioni sono state effettuate su quattro differenti comandi a pedale, tutti caratterizzati da simili funzionalità, ma basati su diverse procedure operative. Curiosamente, dopo aver effettuato i test ai volontari venivano anche richieste tramite questionario le impressioni soggettive. Le analisi di tali risultati hanno evidenziato che esiste una correlazione tra le recensioni negative dei volontari e l'influenza misurata sulla posizione della colonna vertebrale. I comandi a rotazione orientabile di XO CARE non solo hanno ottenuto i migliori risultati nei test, ma sono stati anche descritti come i più confortevoli da utilizzare.

Per scoprire di più sullo studio visiti il sito www.xo-care.com

ZEISS FREE TO BUY! ...che cosa è?

Da oltre 160 anni, ZEISS contribuisce al progresso tecnologico sviluppando e producendo soluzioni per l'industria dei semiconduttori, dell'automotive e dell'ingegneria meccanica, per la ricerca biomedica e le tecnologie medicali nonché lenti per occhiali da vista e da sole, obiettivi fotografici e cinematografici, binocoli e planetari. Ma ZEISS non è solo un produttore di tecnologia all'avanguardia; si pone sul mercato come solution provider, quindi fornisce soluzioni chiavi in mano ad ogni tipo di esigenza del cliente: dall'Hardware al Software passando attraverso le più innovative soluzioni finanziarie. Ecco perché oggi la stupefacente formula di noleggio **ZEISS FREE TO BUY!** permette di noleggiare un Microscopio Odontoiatrico per 24 mesi, dopodiché consente di restituire il bene all'azienda, rifinanziarlo oppure sostituirlo con uno più all'avanguardia.

ZEISS FREE TO BUY! permette al professionista di svolgere, in ogni momento, la propria attività con gli strumenti più moderni sul mercato.

Ad oggi ZEISS è l'unica azienda medica che propone questa soluzione finanziaria.

In questo modo ZEISS consente a qualsiasi odontoiatra che vuole affacciarsi alla micro-odontoiatria, quindi ad un concetto di maggiore qualità, di utilizzare e lavorare per due anni con questo strumento senza nessun impegno!

Unitamente alle soluzioni di leasing, noleggio e noleggio **FREE TO BUY!**, ZEISS propone anche contratti di manutenzione che consentono, in funzione della tipologia, di ottenere diversi servizi. Esistono diverse definizioni di contratto denominate: *OPTIME prevent*, *OPTIME advanced* e *OPTIME complete*. Partendo da *OPTIME prevent* che comprende manutenzione preventiva,

supporto telefonico e verifiche di sicurezza si può arrivare sino ad *OPTIME complete* che include in più manutenzione correttiva, supporto da remoto e ricambi.

Trova la soluzione finanziaria e service più adatta a Te! Non scegliere un fornitore, scegli un solution provider! Scegli ZEISS.

Fotografa il qr code per visitare la landing page, oppure digita l'indirizzo <http://campagne.infodent.it/zeiss-microscopi>



Carl Zeiss spa con socio unico
Via Varesina 162
20156 Milano
www.zeiss.it

Silo
ICX templant



Connessione
unica
Semplice
Sicuro


Mascherina chirurgica
da 1 a 14 boccole € 90,00*

* prezzo dedicato per sistemica ICX



Silo Implant System S.r.l.
Via delle Industrie, 38
20853 Biassono (MB)
tel: 039.9712376
mail: info@siloiimplant.com
www.siloiimplant.com





3Dfast

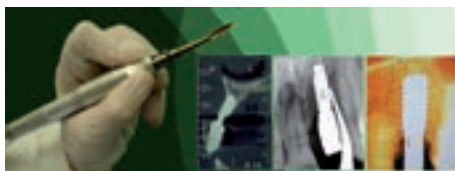
**FUSIONE
LASER
SELETTIVA**

Piazza Salvemini, 4/7
35131 Padova
T. 049.660627
www.3dfast.it
info@3dfast.it

TOCKSYSTEM: Implant replacement

Quando è necessario sostituire un impianto con un altro

Oggi giorno la pratica d'implantologia è già longeva e diffusa, non di rado si presentano dei pazienti in cui è inevitabile sostituire un impianto con un altro. L'implant - replacement è un passo necessario quando l'impianto esistente, per diverse ragioni, non può più svolgere il compito che gli spetta di sostegno alla protesi. È importante poter preservare al massimo l'eventuale osso residuo nell'evenienza di un nuovo progetto impianto protesico. Bisogna tener conto di due aspetti primari: quanto l'osso circostante sia idoneo e capiente per il nuovo impianto, oppure se sia necessario un intervento di rimodellamento. **Tale delicata operazione è realizzabile utilizzando il martelletto chirurgico automatico Tocksystem e gli strumenti dedicati. La tecnica chirurgica Tocksystem permette l'operazione d'estrazione, associando contemporaneamente eventua-**



le plastica ossea, l'espansione ossea, il prelievo e l'innesto di osso autologo e l'immediato inserimento di un nuovo impianto. Tutto ciò è eseguibile grazie agli inserti motorizzati tipo sgorbie, scalpelli calibrati e osteotomi connessi al manipolo martelletto chirurgico. Il manipolo collegabile al comune motore di studio, è ergonomico comodo da usare. Esso insieme all'utensile occupa una mano sola lasciando libera l'altra mano, permette buona visibilità del campo chirurgico, mentre i colpi ripartiti sono uniformi, assiali, regolabili e controllati. Tali strumenti forniscono una vera risposta alle reali difficoltà cliniche e tecniche, agevolano le manovre chirurgiche, uniscono le diverse fasi d'intervento in una fase ed accorciano i tempi

dell'operazione. La tecnica chirurgica non scalda l'osso e non esige raffreddamento, l'osso conserva la propria vitalità. Le sgorbie sono utili per l'estrazione dell'impianto minimizzando la perdita di tessuto circostante, con essi all'occorrenza si esegue il prelievo d'osso dal sito donatore. Gli scalpelli calibrati e progressivi sono adatti all'espansione della cresta ossea ed alla preparazione del nuovo sito implantare. La procedura descritta agevola sia il medico che il paziente, infatti, in una sola seduta è possibile ripristinare volume osseo servendosi dell'osso dello stesso paziente e riposizionando un nuovo pilastro implantare al posto di quello estratto.

TOCKSYSTEM

Via Poggio Belvedere, 2
Lipomo (CO) 22030 Italia
Tel. 031.280301
info@tocksystem.it
www.tocksystem.it

► COMUNICATI

Expodental Meeting: primo convegno ANTLO-UNIDI per l'odontotecnica

Dal **19 al 21 maggio 2016** con **Expodental Meeting Rimini** diventa il polo del dentale, dove tutti gli operatori e professionisti del settore si incontreranno per aggiornarsi sulle ultime novità sia in campo commerciale che in campo scientifico e culturale. Una manifestazione internazionale, innovativa e all'insegna dell'eccellenza che propone, oltre all'evento espositivo principale, **un intenso programma di eventi culturali e formativi clinici ed extra-clinici**, ricco di relatori di statura internazionale e contenuti di livello. UNIDI e ANTLO hanno unito le forze per arricchire

questo programma, creando un momento tutto dedicato al **comparto odontotecnico** mediante il convegno dal titolo **FORUM DELLA CERAMICA**, in programma **venerdì 20 maggio 2016**. Per questo appuntamento è previsto un panel di relatori eccellenti e internazionali: **Roberto Bonfiglioli, Lanfranco Santocchi, Vincenzo Musella, Walter Gebhard, Giuseppe Zupparidi e Ryo Miwa**. Il programma dettagliato degli interventi è disponibile sul sito www.expodentalmeeting.com nella sezione Eventi. Obiettivo di Expodental Meeting è quello di dare un contributo decisivo

per il rilancio del settore, e oltre 200 aziende hanno colto il segnale positivo di UNIDI, aderendo alla manifestazione. Su www.expodentalmeeting.com è possibile scaricare l'elenco provvisorio degli espositori, oltre al programma dettagliato della manifestazione.

Per maggiori informazioni:
comunicazione@unidi.it



CHE TAGLIA HA IL DOLORE DEI TUOI PAZIENTI?



BeC | Comunicazione

SPIDIDOL SPIDIFEN

Ibuprofene sale di arginina



Se il tuo paziente ha un dolore di taglia media o forte prova **SPIDIDOL 400 mg** o **SPIDIFEN 600 mg**.

Possono agire già a partire da 5 minuti¹⁻².

Grazie all'arginina, l'Ibuprofene supera più velocemente l'ambiente gastrico agendo con più rapidità.

1. Spididol. Riassunto delle caratteristiche tecniche di prodotto
2. Spidifen. Riassunto delle caratteristiche tecniche di prodotto

Depositato AIFA in data 19/06/2015 - Cod ZSP1097X15C

Zambon

RIASSUNTO DELLE CARATTERISTICHE DEL PRODOTTO - 1. DENOMINAZIONE DEL MEDICINALE - SPIDIDOL 400 mg granulato per soluzione orale gusto albicocca - SPIDIDOL 400 mg granulato per soluzione orale gusto menta-anice - SPIDIDOL 400 mg compresse rivestite con film - **2. COMPOSIZIONE QUALITATIVA E QUANTITATIVA** - SPIDIDOL 400 mg granulato per soluzione orale gusto albicocca - Una bustina contiene: Principio attivo Ibuprofene sale di arginina, pari a ibuprofene 400 mg - Eccipienti: Aspartame 60 mg, Saccarosio 1770 mg. Per l'elenco completo degli eccipienti, vedere paragrafo 6.1. SPIDIDOL 400 mg granulato per soluzione orale gusto menta-anice. Una bustina contiene: Principio attivo - Ibuprofene sale di arginina, pari a ibuprofene 400 mg - Eccipienti: Aspartame 25 mg, Saccarosio 1835 mg. Per l'elenco completo degli eccipienti, vedere paragrafo 6.1. SPIDIDOL 400 mg compresse rivestite con film. Una compressa rivestita con film contiene: Principio attivo - Ibuprofene sale di arginina, pari a ibuprofene 400 mg. Eccipienti: Saccarosio 16,7 mg. Per l'elenco completo degli eccipienti, vedere paragrafo 6.1. **3. FORMA FARMACEUTICA** - Granulato per soluzione orale, compresse rivestite con film. **4. INFORMAZIONI CLINICHE** - **4.1 Indicazioni terapeutiche** - Dolore di varia origine e natura: mal di testa, mal di denti, nevralgie, dolori osteo-articolari e muscolari, dolori mestruali. Coadiuvante nel trattamento sintomatico degli stati febbrili ed influenzali. **4.2 Posologia e modo di somministrazione.** Adulti e ragazzi oltre i 12 anni: 1 compressa rivestita con film o 1 bustina, due-tre volte al giorno. La dose massima giornaliera non deve superare i 1200 mg al giorno. Anziani: I pazienti anziani dovrebbero attenersi ai dosaggi minimi sopraindicati. La compressa deve essere deglutita con un po' d'acqua. Il granulato va sciolto in un bicchiere d'acqua (50-100 ml) ed assunto subito dopo la preparazione della soluzione. Nel trattamento dei pazienti anziani la posologia deve essere attentamente stabilita dal medico che dovrà valutare una eventuale riduzione dei dosaggi sopraindicati. Insufficienza epatica: cautela deve essere adottata nel trattamento dei pazienti con funzionalità epatica ridotta. In tali pazienti è opportuno ricorrere al monitoraggio periodico dei parametri clinici e di laboratorio, specialmente in caso di trattamento prolungato (vedere par. 4.4). L'uso di SPIDIDOL è controindicato in pazienti con grave insufficienza epatica (vedere par. 4.3). Insufficienza renale: cautela deve essere adottata nel trattamento di pazienti con funzionalità renale ridotta. In tali pazienti è opportuno ricorrere al monitoraggio periodico dei parametri clinici e di laboratorio, specialmente in caso di trattamento prolungato (vedere par. 4.4). L'uso di SPIDIDOL è controindicato in pazienti con grave insufficienza renale (vedere par. 4.3). In adolescenti (di età compresa ≥ 12 anni ai < 18 anni): nel caso l'uso del medicinale sia necessario per più di 3 giorni negli adolescenti, o nel caso di peggioramento della sintomatologia deve essere consultato il medico. Gli effetti indesiderati possono essere minimizzati con l'uso della più bassa dose efficace per la più breve durata possibile di trattamento che occorre per controllare i sintomi (vedere par. 4.4). **4.3 Controindicazioni** • Ipersensibilità al principio attivo o ad altre sostanze strettamente correlate da un punto di vista chimico e/o ad uno qualsiasi degli eccipienti. • Storia di emorragia gastrointestinale o perforazione relativa a precedenti trattamenti attivi o storia di emorragia/ulcera peptica ricorrente (due o più episodi distinti di dimostrata ulcerazione o sanguinamento). • Ulcera peptica attiva e ricorrente. • Sanguinamento gastrointestinale in atto. • Colite ulcerosa e morbo di Crohn. • Grave insufficienza epatica e/o renale. • Severa insufficienza cardiaca. • A causa della possibilità di reazioni allergiche crociate con acido acetilsalicilico o con altri farmaci antiinfiammatori non steroidei, il prodotto è controindicato nei pazienti nei quali detti farmaci inducono reazioni allergiche quali asma, orticaria, rinite, poliposi nasale, angioedema. • In caso di lupus eritematoso sistemico e malattie del collagene, prima dell'uso di SPIDIDOL deve essere consultato il medico curante. • Il granulato, in quanto contenente aspartame, è controindicato in pazienti affetti da fenilchetonuria. • Terzo trimestre di gravidanza (vedere par. 4.6). **4.4 Avvertenze speciali e opportune precauzioni d'impiego** - Gli effetti indesiderati possono essere minimizzati con l'uso della più bassa dose efficace per la più breve durata possibile di trattamento che occorre per controllare i sintomi (vedere par. 4.2 e i paragrafi sottostanti Rischi gastrointestinali e cardiovascolari). Un adeguato monitoraggio ed opportune istruzioni sono necessarie nei pazienti con anamnesi positiva per ipertensione e/o insufficienza cardiaca congestizia da lieve a moderata poiché in associazione al trattamento con i FANS sono stati riscontrati ritenzione di liquidi ed edema. Studi clinici e dati epidemiologici suggeriscono che l'uso di ibuprofene, specialmente ad alti dosaggi (2400 mg/die) e per trattamenti di lunga durata, può essere associato ad un modesto aumento del rischio di eventi trombotici arteriosi (p.es. infarto del miocardio o ictus). In generale, gli studi epidemiologici non suggeriscono che basse dosi di ibuprofene (per es. ≤ 1200 mg/die) siano associate ad un aumentato rischio di infarto del miocardio. I pazienti con ipertensione non controllata, insufficienza cardiaca congestizia, cardiopatia ischemica accertata, malattia arteriosa periferica e/o malattia cerebrovascolare devono essere trattati con ibuprofene soltanto dopo attenta considerazione. Analoghe considerazioni devono essere effettuate prima di iniziare un trattamento di lunga durata in pazienti con fattori di rischio per eventi cardiovascolari (p. es. ipertensione, iperlipidemia, diabete mellito, fumo). L'uso di SPIDIDOL deve essere evitato in concomitanza di FANS, inclusi gli inibitori selettivi della COX-2. Negli adolescenti disidratati esiste il rischio di alterazione della funzionalità renale. Anziani: i pazienti anziani hanno un aumento della frequenza di reazioni avverse ai FANS, specialmente emorragie e perforazioni gastrointestinali, che possono essere fatali (vedi par. 4.2). Emorragia gastrointestinale, ulcerazione e perforazione: durante il trattamento con tutti i FANS, in qualsiasi momento, con o senza sintomi di preavviso o precedente storia di gravi eventi gastrointestinali, sono state riportate emorragia gastrointestinale, ulcerazione e perforazione, che possono essere fatali. Negli anziani e in pazienti con storia di ulcera, soprattutto se complicata da emorragia o perforazione (vedi par. 4.3), il rischio di emorragia gastrointestinale, ulcerazione o perforazione è più alto con dosi aumentate di FANS. Questi pazienti devono iniziare il trattamento con la più bassa dose disponibile. L'uso concomitante di agenti protettivi (misoprostolo o inibitori di pompa protonica) deve essere considerato per questi pazienti e anche per pazienti che assumono basse dosi di aspirina o altri farmaci che possono aumentare il rischio di eventi gastrointestinali (vedi sotto e par. 4.5). Pazienti con storia di tossicità gastrointestinale, in particolare anziani, devono riferire qualsiasi sintomo gastrointestinale inusuale (soprattutto emorragia gastrointestinale) in particolare nelle fasi iniziali del trattamento. A dosi giornaliere superiori a 1000 mg l'ibuprofene può prolungare il tempo di emorragia. Cautela deve essere prestata ai pazienti che assumono farmaci concomitanti che potrebbero aumentare il rischio di ulcerazione o emorragia, come corticosteroidi orali, anticoagulanti come warfarin, inibitori selettivi del reuptake della serotonina o agenti antiaggreganti come l'aspirina (vedere par. 4.5). Quando si verifica emorragia o ulcerazione gastrointestinale in pazienti che assumono SPIDIDOL il trattamento deve essere sospeso. I FANS devono essere somministrati con cautela nei pazienti con una storia di malattia gastrointestinale (colite ulcerosa, morbo di Crohn) poiché tali condizioni possono essere esacerbate (vedere par. 4.8). Gravi reazioni cutanee alcune delle quali fatali, includenti dermatite esfoliativa, sindrome di Stevens-Johnson e necrolisi tossica epidermica, sono state riportate molto raramente in associazione con l'uso dei FANS (vedi par. 4.8). Nelle prime fasi della terapia i pazienti sembrano essere a più alto rischio: l'insorgenza della reazione si verifica nella maggior parte dei casi entro il primo mese di trattamento. SPIDIDOL deve essere interrotto alla prima comparsa di rash cutaneo, lesioni della mucosa o qualsiasi altro segno di ipersensibilità. Reazioni epatotossiche possono verificarsi nel quadro delle reazioni di ipersensibilità generalizzata. Cautela deve essere adottata nel trattamento di pazienti con precedenti di broncospasmo specie se a seguito dell'uso di altri farmaci, ed in quelli con funzionalità renale e/o epatica o cardiaca ridotta. In tali pazienti è opportuno ricorrere al monitoraggio periodico dei parametri clinici e di laboratorio, specialmente in caso di trattamento prolungato (vedere par. 4.2). Il lupus eritematoso sistemico o altre affezioni del collagene, costituiscono fattori di rischio per gravi manifestazioni di ipersensibilità generalizzata. Essendosi rilevate, anche se molto raramente, alterazioni oculari in corso di trattamento con ibuprofene, si raccomanda in caso di insorgenza di disturbi della vista di interrompere il trattamento e di effettuare un esame oftalmologico. L'uso di SPIDIDOL, come di qualsiasi farmaco inibitore della sintesi delle prostaglandine e della cicloossigenasi è sconsigliato nelle donne che intendono iniziare una gravidanza. La somministrazione di SPIDIDOL dovrebbe essere sospesa nelle donne che hanno problemi di fertilità o che sono sottoposte a indagini sulla fertilità (vedere par. 4.6). Per la presenza di saccarosio, i pazienti affetti da rari problemi ereditari di intolleranza al fruttosio, da malassorbimento di glucosio-galattosio o insufficienza di sucrali-isomaltasi non devono assumere questo medicinale. SPIDIDOL contiene 56,96 mg e 82,62 mg di sodio rispettivamente per le confezioni di granulato e di compresse. Tali informazioni dovrebbero essere tenute in considerazione in caso di pazienti che stanno effettuando una dieta a basso contenuto di sodio. **4.5 Interazioni con altri medicinali e altre forme di interazione** - Diuretici, ACE inibitori e antagonisti dell'angiotensina II: I FANS possono ridurre l'effetto dei diuretici e di altri farmaci antiipertensivi. In alcuni pazienti la funzione renale compromessa (per esempio pazienti disidratati o pazienti anziani con funzione renale compromessa) la co-somministrazione di un ACE inibitore o di un antagonista dell'angiotensina II e di agenti che inibiscono il sistema della ciclo-ossigenasi può portare ad un ulteriore deterioramento della funzione renale, che comprende una possibile insufficienza renale acuta, generalmente reversibile. Queste interazioni devono essere considerate in pazienti che assumono SPIDIDOL in concomitanza con ACE inibitori o antagonisti dell'angiotensina II. Quindi, la combinazione deve essere somministrata con cautela, specialmente nei pazienti anziani. I pazienti devono essere adeguatamente idratati e deve essere preso in considerazione il monitoraggio della funzione renale dopo l'inizio della terapia concomitante. Corticosteroidi: aumento del rischio di ulcerazione o emorragia gastrointestinale (vedere par. 4.4). Anticoagulanti: i FANS possono aumentare gli effetti degli anticoagulanti, come il warfarin (vedere par. 4.4). Il tempo di protrombina deve essere tenuto attentamente sotto controllo durante le prime settimane del trattamento combinato e il dosaggio degli anticoagulanti può richiedere un aggiustamento. Agenti antiaggreganti e inibitori selettivi del reuptake della serotonina (SSRIs): aumento del rischio di emorragia gastrointestinale (vedere par. 4.4). Si può verificare una riduzione dell'efficacia dei diuretici tiazidici, probabilmente a causa della ritenzione di sodio associata all'inibizione della prostaglandin sintetasi a livello renale. L'effetto ipotensivo dei beta-bloccanti può essere ridotto. L'associazione con aspirina o altri FANS va evitata, l'ibuprofene può infatti ridurre l'effetto cardioprotettivo dell'acido acetilsalicilico se assunto contemporaneamente. Dati sperimentali indicano che l'ibuprofene può inibire gli effetti dell'aspirina a basse dosi sull'aggregazione piastrinica quando i farmaci sono somministrati in concomitanza. Tuttavia, l'esiguità dei dati e le incertezze relative alla loro applicazione alla situazione clinica non permettono di trarre delle conclusioni definitive per l'uso continuativo di ibuprofene sembra che non vi siano effetti clinicamente rilevanti dall'uso occasionale dell'ibuprofene (vedere par. 5.1). Vengono riportati in letteratura casi isolati di elevati livelli plasmatici di digossina, fenitoina e litio come risultato della terapia combinata con ibuprofene. **4.6 Gravidanza ed allattamento** - Gravidanza. L'inibizione della sintesi di prostaglandine può interessare negativamente la gravidanza e/o lo sviluppo embrio/fetale. Risultati di studi epidemiologici suggeriscono un aumentato rischio di aborto e di malformazione cardiaca e di gastroschisi dopo l'uso di un inibitore della sintesi delle prostaglandine nelle prime fasi della gravidanza. Il rischio assoluto di malformazioni cardiache aumentava da meno dell'1%, fino a circa 1,5%. E' stato ritenuto che il rischio aumenta con la dose e la durata della terapia. Negli animali, la somministrazione di inibitori della sintesi di prostaglandine ha mostrato di provocare un aumento della perdita di pre e post-impianto e di mortalità embrione-fetale. Inoltre, un aumento di incidenza di varie malformazioni, inclusa quella cardiovascolare, è stato riportato in animali a cui erano stati somministrati inibitori di sintesi delle prostaglandine, durante il periodo organogenetico. Durante il primo e secondo trimestre di gravidanza, SPIDIDOL non deve essere

somministrato se non in casi strettamente necessari. Se SPIDIDOL è usato da una donna in attesa di concepimento, o durante il primo e secondo trimestre di gravidanza, la dose e la durata del trattamento devono essere mantenute le più basse possibili. Durante il terzo trimestre di gravidanza, tutti gli inibitori della sintesi di prostaglandine possono esporre il feto a: - tossicità cardiopolmonare (con chiusura prematura del dotto arterioso e ipertensione polmonare); - disfunzione renale, che può progredire in insufficienza renale con oligo-idroamnioti; la madre e il neonato, alla fine della gravidanza, a: - possibile prolungamento del tempo di sanguinamento, ed effetto antiaggregante che può ricorrere a dosi molto basse; - inibizione delle contrazioni uterine risultanti in ritardo o prolungamento del travaglio. Conseguentemente, SPIDIDOL è controindicato durante il terzo trimestre di gravidanza. E' da sconsigliare inoltre l'uso del prodotto durante l'allattamento e nell'infanzia. **4.7 Effetti sulla capacità di guidare veicoli e sull'uso di macchinari.** A causa della possibile insorgenza di sonnolenza, vertigini e depressione, SPIDIDOL può compromettere la capacità di guidare veicoli e l'uso di macchinari. Dovrebbero usare cautela quei pazienti la cui attività richiede vigilanza nel caso che essi notassero sonnolenza, vertigine o depressione durante la terapia con ibuprofene. **4.8 Effetti indesiderati.** Gli effetti indesiderati sono principalmente legati all'effetto farmacologico dell'ibuprofene sulla sintesi delle prostaglandine. **Patologie gastrointestinali:** gli eventi avversi più comunemente osservati sono di natura gastrointestinale. Possono verificarsi ulcere peptiche, perforazione o emorragia gastrointestinale, a volte fatale, in particolare negli anziani (vedere par. 4.4). Dopo somministrazione di SPIDIDOL sono stati riportati: nausea, vomito, diarrea, flatulenza, costipazione, dispepsia, dolore addominale, pirosi gastrica, melena, ematemesi, stomatite ulcerativa, esacerbazione di colite e del morbo di Crohn (vedere par. 4.4). Meno frequentemente sono state osservate gastriti. **Patologie della cute e del tessuto sottocutaneo:** Reazioni bolose includenti Sindrome di Stevens-Johnson e Necrolisi Tossica Epidermica (molto raramente). **Patologie cardiache e vascolari:** In associazione al trattamento con FANS sono state riportate edema, ipertensione e insufficienza cardiaca. Studi clinici e dati epidemiologici suggeriscono che l'uso di ibuprofene, specialmente ad alte dosi (2400 mg/die) e per trattamenti di lunga durata, può essere associato ad un modesto aumento del rischio di eventi trombotici arteriosi (p.es. infarto del miocardio o ictus) (vedere par. 4.4). Si riporta di seguito una tabella relativa alla frequenza degli eventi avversi: **Frequenza: molto comune ($\geq 1/10$); comune ($\geq 1/100$, $< 1/10$); non comune ($\geq 1/1000$, $< 1/100$); rara ($\geq 1/10000$, $< 1/1000$); molto rara ($< 1/10000$); non nota (non può essere stimata da dati a disposizione).** **Classificazione per organi e sistemi, Frequenza - Patologie gastrointestinali,** Dispepsia, diarrea-Molto comune. Dolori addominali, pirosi gastrica, nausea, flatulenza, fastidio addominale - Comune. Ulcere peptiche, emorragia gastrointestinale, vomito, melena, gastrite, stomatite-Non comune. Perforazione gastrointestinale, costipazione, ematemesi, stomatite ulcerativa, esacerbazione di colite e morbo di Crohn - Rara - **Patologie sistemiche e condizioni relative alla sede di somministrazione** - Edema, febbre - Non nota. **Patologie cardiache** - Insufficienza cardiaca - Non nota - **Patologie vascolari,** ipertensione, trombosi arteriosa - Non nota - **Patologie del sistema nervoso** - Cefalea, vertigine - Comune. Confusione, sonnolenza - Non comune. Depressione, reazione psicotica - Non nota. Obnubilamento del sensorio, meningismo - Molto rara. **Patologie dell'orecchio e del labirinto** - Tinnito - Rara. **Patologie dell'occhio** - Visione confusa, ambliopia - Rara. **Patologie della cute e del tessuto sottocutaneo** - Rash cutaneo - Comune. Prurito, orticaria, porpora, angioedema, esantema - Non comune. Dermatomi bollosi (eritema multiforme, dermatite esfoliativa, sindrome di Stevens-Johnson e Necrolisi Tossica Epidermica), vasculite allergica - Molto rara. **Patologie del sistema emolinfopoietico** - Trombocitopenia, agranulocitosi, anemia aplastica, granulocitopenia, anemia emolitica - Rara. **Patologie renali e urinarie,** Ematuria, disuria - Rara. Nefrite interstiziale, necrosi papillare, insufficienza renale, insufficienza renale acuta - Molto rara. **Patologie epatobiliari** - Disturbi epatici, ittero - Rara. **Esami diagnostici** - Alterazione della funzionalità epatica (transaminasi aumentate), disturbo della visione dei colori - Rara. Perforazione gastrointestinale, costipazione, ematemesi, stomatite ulcerativa, esacerbazione di colite e morbo di Crohn - Rara. **Disturbi del sistema immunitario** - Reazioni allergiche - Non comune. Anafilassi - Rara. **Infezioni ed infestazioni** - Aggravamento delle reazioni cutanee - Non nota. **Patologie respiratorie, toraciche e mediastiniche** - Asma, aggravamento di asma, broncospasmo, dispnea - Non comune. **Patologie del sistema muscolo-scheletrico e del tessuto connettivo** - Rigidità muscolo-scheletrica - Non nota. **Disturbi del metabolismo e della nutrizione** - Uricemia aumentata, ritenzione di sodio e di liquidi o edema - Non nota. **Patologie dell'apparato riproduttivo e della mammella** - Disturbo mestruale - Non nota. La comparsa di effetti indesiderati nel corso del trattamento, impone l'immediata sospensione della terapia e la consultazione del medico curante. **4.9 Sovradosaggio** - Gran parte dei casi di sovradosaggio sono asintomatici. Quando presenti, le manifestazioni principali di intensità moderata includono dolore addominale, nausea, vomito, letargia, sonnolenza, cefalea, tinnito e atassia. Le manifestazioni più severe includono apnea, insufficienza respiratoria acuta, acidosi metabolica, coma, crisi epilettiche, insufficienza renale acuta, rhabdomiolisi, ipotensione e ipotermia. L'inizio della sintomatologia generalmente si evidenzia entro 4 ore. In caso di sovradosaggio è indicata lavanda gastrica, correzione degli elettroliti ematici. Non esiste un antidoto specifico per ibuprofene. In caso di sovradosaggio da FANS i pazienti vanno gestiti con terapie sintomatiche e di supporto. Dato il grado elevato di legame di ibuprofene alle proteine plasmatiche (fino al 99%), è improbabile che la dialisi risulti utile in caso di sovradosaggio, così come la diuresi forzata e l'alcalinizzazione delle urine. Occorre monitorare la funzionalità renale ed epatica. **5. PROPRIETA' FARMACOLOGICHE - 5.1 Proprietà farmacodinamiche** - Codice ATC: M01AE01 - Categoria farmacoterapeutica: farmaci antinfiammatori/antireumatici non steroidei. Ibuprofene è un analgesico-antinfiammatorio di sintesi, dotato inoltre di spiccata attività antipiretica. Chimicamente è il capostipite dei derivati fenilpropionici ad attività antiinfiammatoria. L'attività analgesica è di tipo non narcotico. Come per altri antinfiammatori non steroidei, il meccanismo d'azione dell'ibuprofene è legato all'inibizione reversibile dell'enzima ciclo-ossigenasi (COX), responsabile della conversione dell'acido arachidonico in endoperossidi ciclici, tale da ridurre la sintesi dei trombossani (TXA2), prostaciclina (PGI2) e prostaglandine (PG). Dati sperimentali indicano che l'ibuprofene può inibire gli effetti dell'aspirina a basse dosi sull'aggregazione piastrinica quando i farmaci sono somministrati in concomitanza. In uno studio, dopo la somministrazione di una singola dose di 400 mg di ibuprofene, assunto entro 8 ore prima e dopo 30 minuti dalla somministrazione di aspirina (81 mg), si è verificata una diminuzione dell'effetto dell'ASA sulla formazione di trombossano e sull'aggregazione piastrinica. Tuttavia, l'esiguità dei dati e le incertezze relative alla loro applicazione alla situazione clinica non permettono di trarre delle conclusioni definitive per l'uso continuativo di ibuprofene; sembra che non vi siano effetti clinicamente rilevanti dall'uso occasionale dell'ibuprofene. **5.2 Proprietà farmacocinetiche** - Assorbimento Ibuprofene (derivato dell'acido fenilpropionico) è un composto racemico in cui l'enantiomero S(+) possiede quasi tutta l'attività farmacologica. SPIDIDOL, con la presenza di un aminoacido basico quale l'arginina, permette la solubilizzazione dell'ibuprofene e garantisce un ottimo e rapido assorbimento del componente attivo dopo somministrazione orale. Esperienze nell'uomo hanno evidenziato che SPIDIDOL, nuova preparazione di ibuprofene, permette, rispetto alle forme farmaceutiche tradizionali, un assorbimento del farmaco più rapido (il picco delle concentrazioni è più precoce) con una biodisponibilità plasmatica significativamente più elevata nella prima ora successiva alla somministrazione del farmaco. Infatti il picco della concentrazione plasmatica viene raggiunto approssimativamente in 15-30' e livelli plasmatici si evidenziano dopo solo 5-10 minuti dalla somministrazione orale. Questo aspetto si presenta vantaggioso specialmente in quelle condizioni cliniche (p. es. dolore intenso) nelle quali è preferibile un effetto analgesico particolarmente pronto. Distribuzione - Il volume di distribuzione è di 0,8-0,11 l/kg. L'ibuprofene diffonde lentamente nel liquido sinoviale, raggiungendo concentrazioni notevolmente più basse rispetto a quelle plasmatiche misurate nel medesimo periodo. Il legame alle proteine plasmatiche, principalmente con albumina, è del 99%. Metabolismo La sede principale del metabolismo è il fegato, dove ibuprofene viene convertito in derivati idrossilati [(+)-2-(p-(2-idrossipropilmetil-propil)fenil)acido propionico], carbossilati [(+)-2-(p-(2-carbossipropil)fenil)acido propionico] e relativi coniugati β -1-0 glucuronici, tutti inattivi. Eliminazione - L'eliminazione di ibuprofene è prevalentemente renale sottoforma di metaboliti inattivi. L'emivita dell'ibuprofene è circa 1,8-2 ore. La somministrazione di SPIDIDOL non ha evidenziato fenomeni di accumulo del farmaco o dei suoi metaboliti e l'escrezione è praticamente completa dopo 24 ore. **5.3 Dati preclinici di sicurezza** - Studi relativi alla valutazione della tossicità preclinica subcronica e cronica nell'animale da esperimento hanno mostrato lesione e ulcerazioni del tratto gastrointestinale. Studi nel ratto e nel topo non hanno evidenziato effetti carcinogenici dell'ibuprofene. Non vi sono ulteriori informazioni su dati preclinici oltre a quelle già riportate in altre parti di questo Riassunto delle Caratteristiche del Prodotto (vedere par.4.6). **6. INFORMAZIONI FARMACEUTICHE - 6.1 Elenco degli eccipienti** - Granulato per soluzione orale gusto albicocca: L-Arginina, Sodio bicarbonato, Saccarina sodica, Aspartame, Gusto albicocca, Saccarosio. Granulato per soluzione orale gusto menta-anice: L-Arginina, Sodio bicarbonato, Saccarina sodica, Aspartame, Gusto menta, Gusto anice, Saccarosio. Compresse rivestite con film: L-Arginina, Sodio bicarbonato, Crospovidone, Magnesio stearato, Idrossipropilmetilcellulosa, Saccarosio, Titanio biossido, Polietilenglicole. **6.2 Incompatibilità** - Non sono note incompatibilità chimico-fisiche dell'ibuprofene verso altri componenti. - **6.3 Periodo di validità** - Bustine: 3 anni, a confezione integro. Compresse rivestite con film: 36 mesi a temperatura non superiore a 30°C. **6.4 Speciali precauzioni per la conservazione** - Compresse: conservare a temperatura non superiore a 30°C. **6.5 Natura e contenuto del contenitore** - Bustine in accoppiato carta-alluminio-politene. SPIDIDOL 400 mg granulato per soluzione orale gusto albicocca: scatola da 12 bustine - Bustine in accoppiato carta-alluminio-politene. SPIDIDOL 400 mg granulato per soluzione orale gusto menta-anice: scatola da 12 bustine Blister in alluminio-polietilene-poliamide - SPIDIDOL 400 mg compresse rivestite con film: scatola da 3, 6, 12, 20, 24 e 30 compresse. **6.6 Istruzioni per l'impiego e la manipolazione** Nessuna istruzione particolare. **7. TITOLARE DELL'AUTORIZZAZIONE ALL'IMMISSIONE IN COMMERCIO** ZAMBON ITALIA s.r.l. - Via Lillo del Duca, 10 - 20091 Bresso (MI) - codice fiscale n. 03804220154. **8. NUMERO DELLE AUTORIZZAZIONI ALL'IMMISSIONE IN COMMERCIO** - SPIDIDOL 400 mg granulato per soluzione orale gusto albicocca 12 bustine - AIC n. 039600022 - SPIDIDOL 400 mg granulato per soluzione orale gusto menta-anice 12 bustine - AIC n. 039600034 - SPIDIDOL 400 mg compresse rivestite con film - 3 compresse - AIC n. 039600059 - SPIDIDOL 400 mg compresse rivestite con film - 6 compresse - AIC n. 039600046 - SPIDIDOL 400 mg compresse rivestite con film - 12 compresse - AIC n. 039600010 - SPIDIDOL 400 mg compresse rivestite con film - 20 compresse - AIC n. 039600061 - SPIDIDOL 400 mg compresse rivestite con film - 24 compresse - AIC n. 039600073 - SPIDIDOL 400 mg compresse rivestite con film - 30 compresse - AIC n. 039600085. **9. DATA DI PRIMA AUTORIZZAZIONE/RINNOVO DELL'AUTORIZZAZIONE** - Bustine gusto albicocca: Prima autorizzazione: 01.06.1993 - Bustine gusto menta-anice: Prima autorizzazione: 27.02.2012 - Compresse rivestite con film: Confezione da 3 compresse. Prima autorizzazione: 17.09.2012. Confezione da 6 compresse. Prima autorizzazione: 17.09.2012. Confezione da 12 compresse. Prima autorizzazione: 08.07.2002. Confezione da 20 compresse. Prima autorizzazione: maggio 2014. Confezione da 24 compresse. Prima autorizzazione: maggio 2014. Confezione da 30 compresse. Prima autorizzazione: maggio 2014. **10. DATA DI REVISIONE DEL TESTO** - 14 gennaio 2015. **Informazioni fornite ai sensi del Decreto Legislativo n.219, Art 119, comma 3:** Medicinale non soggetto a prescrizione medica/medicinale da banco o di automedicazione • SPIDIDOL 400 mg granulato per soluzione orale gusto albicocca 12 bustine - AIC n. 039600022 • SPIDIDOL 400 mg granulato per soluzione orale gusto menta-anice 12 bustine - AIC n. 039600034 • SPIDIDOL 400 mg compresse rivestite con film - 3 compresse - AIC n. 039600059 - non in commercio • SPIDIDOL 400 mg compresse rivestite con film - 6 compresse - AIC n. 039600046 - non in commercio • SPIDIDOL 400 mg compresse rivestite con film - 12 compresse - AIC n. 039600010 • SPIDIDOL 400 mg compresse rivestite con film - 20 compresse - AIC n. 039600061 - non in commercio • SPIDIDOL 400 mg compresse rivestite con film - 24 compresse - AIC n. 039600073 - non in commercio • SPIDIDOL 400 mg compresse rivestite con film - 30 compresse - AIC n. 039600085 - non in commercio.

RIASSUNTO DELLE CARATTERISTICHE DEL PRODOTTO - 1. DENOMINAZIONE DEL MEDICINALE - SPIDIFEN 400 mg Granulato per soluzione orale gusto albicocca, SPIDIFEN 600 mg Granulato per soluzione orale gusto albicocca, SPIDIFEN 600 mg Granulato per soluzione orale gusto menta-anice, SPIDIFEN 400 mg Compresse rivestite con film. **2. COMPOSIZIONE QUALITATIVA E QUANTITATIVA** - SPIDIFEN 400 mg Granulato per soluzione orale gusto albicocca. Una bustina contiene: **Principio attivo** - Ibuprofene sale di arginina, pari a ibuprofene 400 mg. SPIDIFEN 600 mg Granulato per soluzione orale gusto albicocca. Una bustina contiene: **Principio attivo** - ibuprofene sale di arginina, pari a ibuprofene 600 mg. SPIDIFEN 600 mg Granulato per soluzione orale gusto menta-anice - Una bustina contiene: **Principio attivo** - ibuprofene sale di arginina, pari a ibuprofene 600 mg. SPIDIFEN 400 mg Compresse rivestite con film - Una compressa rivestita con film contiene: **Principio attivo** Ibuprofene sale di arginina, pari a ibuprofene 400 mg. Per l'elenco completo degli eccipienti, vedere paragrafo 6.1.

3. FORMA FARMACEUTICA Granulato per soluzione orale, compresse rivestite con film. **4. INFORMAZIONI CLINICHE - 4.1 Indicazioni terapeutiche - Trattamento del dolore:** mal di testa, mal di denti, dolori mestruali, nevralgie, dolori osteoarticolari e muscolari, dolori da episiotomia e post-partum, dolore da avulsioni dentarie, dolore post-operatorio, dolore causato da piccole lesioni o traumi. **Forme di reumatismo infiammatorio:** artrite reumatoide, spondilite anchilosante, morbo di STILL. **Forme di reumatismo degenerativo:** osteoartrosi (artrosi cervicale, dorsale, lombare, gonartrosi, coxartrosi, poliartrosi, ecc.).

Forme reumatiche extra articolari: tendiniti, fibrositi, borsiti, mialgie, lombaggine, periartrite scapolo-omerale, sciatalgie, radicolonevriti. **4.2 Posologia e modo di somministrazione.** L'uso del prodotto è limitato a pazienti adulti. Bustine e compresse da 400 mg: 2-4 al dì a giudizio del medico. Bustine da 600 mg: 1-3 al dì a giudizio del medico. La dose massima giornaliera non deve superare i 1800 mg. In reumatologia, per migliorare la rigidità mattutina, si consiglia di somministrare la prima dose giornaliera al risveglio del paziente e le dosi successive durante o dopo i pasti. Il contenuto della bustina deve essere sciolto in un bicchiere d'acqua (50-100 ml) ed assunto subito dopo la preparazione della soluzione. La compressa deve essere deglutita con un po' d'acqua. Nel trattamento di pazienti anziani la posologia deve essere attentamente stabilita dal medico che dovrà valutare una eventuale riduzione dei dosaggi sopraindicati. Insufficienza epatica: cautela deve essere adottata nel trattamento di pazienti con funzionalità epatica ridotta. In tali pazienti è opportuno ricorrere al monitoraggio periodico dei parametri clinici e di laboratorio, specialmente in caso di trattamento prolungato (vedere par. 4.4). L'uso di SPIDIFEN è controindicato in pazienti con grave insufficienza epatica (vedere par. 4.3). Insufficienza renale: cautela deve essere adottata nel trattamento di pazienti con funzionalità renale ridotta. In tali pazienti è opportuno ricorrere al monitoraggio periodico dei parametri clinici e di laboratorio, specialmente in caso di trattamento prolungato (vedere par. 4.4). L'uso di SPIDIFEN è controindicato in pazienti con grave insufficienza renale (vedere par. 4.3). Gli effetti indesiderati possono essere minimizzati con l'uso della più bassa dose efficace per la più breve durata possibile di trattamento che occorre per controllare i sintomi (vedere par. 4.4).

4.3 Controindicazioni - Ipersensibilità al principio attivo o ad altre sostanze strettamente correlate da un punto di vista chimico e/o ad uno qualsiasi degli eccipienti. • Storia di emorragia gastrointestinale o perforazione relativa a precedenti trattamenti attivi o storia di emorragia/ulcera peptica ricorrente (due o più episodi distinti di dimostrata ulcerazione o sanguinamento). • Ulcera peptica attiva e ricorrente. • Sanguinamento gastrointestinale in atto. • Colite ulcerosa e morbo di Crohn. • Grave insufficienza epatica e/o renale. • Severa insufficienza cardiaca. • A causa della possibilità di reazioni allergiche crociate con acido acetilsalicilico o con altri farmaci antiinfiammatori non steroidei, il prodotto è controindicato nei pazienti nei quali detti farmaci inducono reazioni allergiche quali asma, orticaria, rinite, poliposi nasale, angioedema. In caso di lupus eritematoso sistemico e malattie del collagene, prima dell'uso di SPIDIFEN deve essere consultato il medico curante. • Il granulato, in quanto contenente aspartame, è controindicato in pazienti affetti da fenilchetonuria. • Terzo trimestre di gravidanza (vedere par. 4.6).

4.4 Avvertenze speciali e precauzioni d'impiego - Gli effetti indesiderati possono essere minimizzati con l'uso della più bassa dose efficace per la più breve durata possibile che occorre per controllare i sintomi (vedere par. 4.2) e i paragrafi sottostanti. Rischio gastrointestinale e cardiovascolare. Un adeguato monitoraggio ed opportune istruzioni sono necessarie nei pazienti con anamnesi positive per ipertensione e/o insufficienza cardiaca congestizia da lieve a moderata poiché in associazione al trattamento con FANS sono stati riscontrati ritenzione di liquidi ed edema. Studi clinici e dati epidemiologici suggeriscono che l'uso di ibuprofene, specialmente ad alti dosaggi (2400 mg/giorno) e per trattamenti di lunga durata, può essere associato ad un modesto aumento del rischio di eventi trombotici arteriosi (p.es. infarto del miocardio o ictus). In generale, gli studi epidemiologici non suggeriscono che basse dosi di ibuprofene (per es. ≤ 1200 mg/giorno) siano associate ad un aumentato rischio di infarto del miocardio. I pazienti con ipertensione non controllata, insufficienza cardiaca congestizia, cardiopatia ischemica accertata, malattia arteriosa periferica e/o malattia cerebrovascolare devono essere trattati con ibuprofene soltanto dopo attenta considerazione. Analoghe considerazioni devono essere effettuate prima di iniziare un trattamento di lunga durata in pazienti con fattori di rischio per eventi cardiovascolari (p. es. ipertensione, iperlipidemia, diabete mellito, fumo). L'uso di SPIDIFEN deve essere evitato in concomitanza di FANS, inclusi gli inibitori selettivi della COX-2. Anziani: i pazienti anziani hanno un aumento della frequenza di reazioni avverse ai FANS, specialmente emorragie e perforazioni gastrointestinali, che possono essere fatali (vedere par. 4.2). Emorragia gastrointestinale, ulcerazione e perforazione: durante il trattamento con tutti i FANS, in qualsiasi momento, con o senza sintomi di preavviso o precedente storia di gravi eventi gastrointestinali, sono state riportate emorragia gastrointestinale, ulcerazione e perforazione, che possono essere fatali. Negli anziani e in pazienti con storia di ulcera, soprattutto se complicata da emorragia o perforazione (vedi par. 4.3), il rischio di emorragia gastrointestinale, ulcerazione o perforazione è più alto con dosi aumentate di FANS. Questi pazienti devono iniziare il trattamento con la più bassa dose disponibile. L'uso concomitante di agenti protettivi (misoprostolo o inibitori di pompa protonica) deve essere considerato per questi pazienti e anche per pazienti che assumono basse dosi di aspirina o altri farmaci che possono aumentare il rischio di eventi gastrointestinali (vedere sotto e par. 4.5). Pazienti con storia di tossicità gastrointestinale, in particolare anziani, devono riferire qualsiasi sintomo gastrointestinale inusuale (soprattutto emorragia gastrointestinale) in particolare nelle fasi iniziali del trattamento. A dosi giornaliere superiori a 1000 mg l'ibuprofene può prolungare il tempo di emorragia. Cautela deve essere prestata ai pazienti che assumono farmaci concomitanti che potrebbero aumentare il rischio di ulcerazione o emorragia, come corticosteroidi orali, anticoagulanti come warfarin, inibitori selettivi del reuptake della serotonina o agenti antiaggreganti come l'aspirina (vedere par. 4.5). Quando si verifica emorragia o ulcerazione gastrointestinale in pazienti che assumono SPIDIFEN il trattamento deve essere sospeso. I FANS devono essere somministrati con cautela nei pazienti con una storia di malattia gastrointestinale (colite ulcerosa, morbo di Crohn) poiché tali condizioni possono essere esacerbate (vedere par. 4.8). Gravi reazioni cutanee alcune delle quali fatali, includenti dermatite esfoliativa, sindrome di Stevens-Johnson e necrolisi tossica epidermica, sono state riportate molto raramente in associazione con l'uso dei FANS (vedere par. 4.8). Nelle prime fasi della terapia i pazienti sembrano essere a più alto rischio: l'insorgenza della reazione si verifica nella maggior parte dei casi entro il primo mese di trattamento. SPIDIFEN deve essere interrotto alla prima comparsa di rash cutaneo, lesioni della mucosa o qualsiasi altro segno di ipersensibilità. Reazioni epatotossiche possono verificarsi nel quadro delle reazioni di ipersensibilità generalizzata. Cautela deve essere adottata nel trattamento di pazienti con precedenti di broncospasmus specie se a seguito dell'uso di altri farmaci, ed in quelli con funzionalità renale e/o epatica o cardiaca ridotta. In tali pazienti è opportuno ricorrere al monitoraggio periodico dei parametri clinici e di laboratorio, specialmente in caso di trattamento prolungato (vedere par. 4.2). Il lupus eritematoso sistemico o altre affezioni del collagene, costituiscono fattori di rischio per gravi manifestazioni di ipersensibilità generalizzata. Essendosi rilevate, anche se molto raramente, alterazioni oculari in corso di trattamento con ibuprofene, si raccomanda in caso di insorgenza di disturbi della vista di interrompere il trattamento e di effettuare un'esame oftalmologico. L'uso di SPIDIFEN, come di qualsiasi farmaco inibitore della sintesi delle prostaglandine e della cicloossigenasi è sconsigliato nelle donne che intendono iniziare una gravidanza. La somministrazione di SPIDIFEN dovrebbe essere sospesa nelle donne che hanno problemi di fertilità o che sono sottoposte a indagini sulla fertilità (vedere par. 4.6). Pazienti affetti da, rari problemi di intolleranza ereditaria al fruttosio, malassorbimento del glucosio-galattosio o insufficienza di sucralasi-isomaltasi non dovrebbero assumere questo prodotto. SPIDIFEN contiene 84,32 mg, 56,96 mg e 82,62 mg di sodio rispettivamente per le confezioni da 600 mg buste, 400 mg buste e 400 mg compresse. Tali informazioni dovrebbero essere tenute in considerazione in caso di pazienti che stanno effettuando una dieta a basso contenuto di sodio.

4.5 Interazioni con altri medicinali e altre forme di interazione - Diuretici, ACE inibitori e antagonisti dell'angiotensina II: I FANS possono ridurre l'effetto dei diuretici e di altri farmaci antiipertensivi. In alcuni pazienti con funzione renale compromessa (per esempio pazienti disidratati o pazienti anziani con funzione renale compromessa) la co-somministrazione di un ACE inibitore o di un antagonista dell'angiotensina II e di agenti che inibiscono il sistema della ciclo-ossigenasi può portare ad un ulteriore deterioramento della funzione renale, che comprende una possibile insufficienza renale acuta, generalmente reversibile. Queste interazioni devono essere considerate in pazienti che assumono SPIDIFEN in concomitanza con ACE inibitori o antagonisti dell'angiotensina II. Quindi, la combinazione deve essere somministrata con cautela, specialmente nei pazienti anziani. I pazienti devono essere adeguatamente idratati e deve essere preso in considerazione il monitoraggio della funzione renale dopo l'inizio della terapia concomitante. Corticosteroidi: aumento del rischio di ulcerazione o emorragia gastrointestinale (vedere par. 4.4). Anticoagulanti: i FANS possono aumentare gli effetti degli anticoagulanti, come il warfarin (vedere par. 4.4). Il tempo di protrombina deve essere tenuto attentamente sotto controllo durante le prime settimane del trattamento combinato e il dosaggio degli anticoagulanti può richiedere un aggiustamento. Agenti antiaggreganti e inibitori selettivi del reuptake della serotonina (SSRIs): aumento del rischio di emorragia gastrointestinale (vedere par. 4.4). Si può verificare una riduzione dell'efficacia dei diuretici tiazidici, probabilmente a causa della ritenzione di sodio associata all'inibizione della prostaglandina sintetasi a livello renale. L'effetto ipotensivo dei beta-bloccanti può essere ridotto. L'associazione con aspirina o altri FANS va evitata, l'ibuprofene può infatti ridurre l'effetto cardioprotettivo dell'acido acetilsalicilico se assunto contemporaneamente. Dati sperimentali indicano che l'ibuprofene può inibire gli effetti dell'aspirina a basse dosi sull'aggregazione piastrinica quando i farmaci sono somministrati in concomitanza. Tuttavia, l'esiguità dei dati e le incertezze relative alla loro applicazione alla situazione clinica non permettono di trarre delle conclusioni definitive per l'uso continuativo di ibuprofene; sembra che non vi siano effetti clinicamente rilevanti dall'uso occasionale dell'ibuprofene (vedere par. 5.1). Vengono riportati in letteratura casi isolati di elevati livelli plasmatici di digossina, fenitoina e litio come risultato della terapia combinata con ibuprofene. - **4.6 Gravidanza ed allattamento** - Gravidanza. L'inibizione della sintesi di prostaglandine può interessare negativamente la gravidanza e/o lo sviluppo embrionale/fetale. Risultati di studi epidemiologici suggeriscono un aumentato rischio di aborto e di malformazione cardiaca e di gastroschisi dopo l'uso di un inibitore della sintesi delle prostaglandine nelle prime fasi della gravidanza. Il rischio assoluto di malformazioni cardiache aumentava da meno dell'1%, fino a circa 1,5%. E' stato ritenuto che il rischio aumenta con la dose e la durata della terapia. Negli animali, la somministrazione di inibitori della sintesi di prostaglandine ha mostrato di provocare un aumento della perdita di pre e post-impianto e di mortalità di embrione

fetale. Inoltre, un aumento di incidenza di varie malformazioni, inclusa quella cardiovascolare, è stato riportato in animali a cui erano stati somministrati inibitori di sintesi delle prostaglandine, durante il periodo organogenetico. Durante il primo e secondo trimestre di gravidanza, SPIDIFEN non deve essere somministrato se non in casi strettamente necessari. Se SPIDIFEN è usato da una donna in attesa di concepimento, o durante il primo e secondo trimestre di gravidanza, la dose e la durata del trattamento devono essere mantenute le più basse possibili. Durante il terzo trimestre di gravidanza, tutti gli inibitori della sintesi di prostaglandine possono esporre - Il feto a: tossicità cardiopolmonare (con chiusura prematura del dotto arterioso e ipertensione polmonare); disfunzione renale, che può progredire in insufficienza renale con oligo-idroamnios; la madre e il neonato, alla fine della gravidanza, a: - possibile prolungamento del tempo di sanguinamento, ed effetto antiaggregante che può occorrere a dosi molto basse; - inibizione delle contrazioni uterine risultanti in ritardo o prolungamento del travaglio - Conseguentemente, SPIDIFEN è controindicato durante il terzo trimestre di gravidanza. E' da sconsigliare inoltre l'uso del prodotto durante l'allattamento e nell'infanzia. - **4.7 Effetti sulla capacità di guidare veicoli e sull'uso di macchinari.** A causa della possibile insorgenza di sonnolenza, vertigini e depressione, SPIDIFEN può compromettere la capacità di guidare veicoli e l'uso di macchinari. Dovrebbero usare cautela quei pazienti la cui attività richiede vigilanza nel caso che essi notassero sonnolenza, vertigine o depressione durante la terapia con ibuprofene. - **4.8 Effetti indesiderati** - Gli effetti indesiderati sono principalmente legati all'effetto farmacologico dell'ibuprofene sulla sintesi delle prostaglandine. Alterazioni dell'apparato gastrointestinale: gli eventi avversi più comunemente osservati sono di natura gastrointestinale. Possono verificarsi ulcere peptiche, perforazione o emorragia gastrointestinale, a volte fatale, in particolare negli anziani (vedere par. 4.4.). Dopo somministrazione di SPIDIFEN sono stati riportati: nausea, vomito, diarrea, flatulenza, costipazione, dispepsia, dolore addominale, pirosi gastrica, melena, ematemesi, stomatite ulcerativa, esacerbazione di colite e del morbo di Crohn (vedere par. 4.4.). Meno frequentemente sono state osservate gastriti. Alterazioni della cute e del tessuto sottocutaneo: reazioni bollose includenti Sindrome di Stevens-Johnson e Necrolisi Tossica Epidermica (molto raramente). Alterazioni cardiache e del sistema vascolare: in associazione al trattamento con FANS sono stati riportati edema, ipertensione e insufficienza cardiaca. Studi clinici e dati epidemiologici suggeriscono che l'uso di ibuprofene, specialmente ad alte dosi (2.400 mg/giorno) e per trattamenti di lunga durata, può essere associato ad un modesto aumento del rischio di eventi trombotici arteriosi (p. es. infarto del miocardio o ictus) (vedere par. 4.4). Si riporta di seguito una tabella relativa alla frequenza degli eventi avversi - Frequenza: *molto comune* (≥ 1/10); *comune* (≥ 1/100, < 1/10); *non comune* (≥ 1/1000, < 1/100); *rara* (≥ 1/10000, < 1/1000); *molto rara* (< 1/10000); *non nota* (non può essere stimato da dati a disposizione). **Classificazione per organi e sistemi - Frequenza - Alterazioni dell'apparato gastrointestinale**-Dispepsia, diarrea - Molto comune - Dolore addominale, pirosi gastrica, nausea, flatulenza, fastidio addominale - Comune - Ulcere peptiche, emorragia gastrointestinale, vomito, melena, gastrite, stomatite - Non comune - Perforazione gastrointestinale, costipazione, ematemesi, stomatite ulcerativa, esacerbazione di colite e morbo di Crohn Rari - Anoressia, Non nota - **Disordini generali e alterazioni del sito di somministrazione** - Edema, febbre - Non note - **Alterazioni cardiache** - Insufficienza cardiaca - Non nota - **Alterazioni del sistema vascolare** - Ipertensione, trombososi arteriosa - Non note - **Alterazioni del sistema nervoso** - Cefalea, vertigine - Comuni - Confusione, sonnolenza - Non comune - Depressione, reazione psicotica - Non nota Obnubilamento del sensorio, meningismo - Molto rara - **Alterazioni dell'apparato uditivo e vestibolare** - Tinnito - Raro - **Disturbi oculari** - Visione confusa, ambliopia - Rara - **Alterazioni della cute e del tessuto sottocutaneo** - Rush cutaneo - Comune - Prurito, orticaria, porpora, angioedema, esantema - Non comuni - Dermatiti bollose (eritema multiforme, dermatiti esfoliative, Sindrome di Stevens-Johnson e Necrolisi Tossica Epidermica), vasculite allergica Molto - rare - **Alterazioni del sangue e del sistema linfatico** - Trombocitopenia, agranulocitosi, anemia aplastica, granulocitopenia, anemia emolitica - Rari - **Alterazioni renali e delle vie urinarie** - Ematuria, disuria - Rari - Nefrite interstiziale, necrosi papillare, insufficienza renale, insufficienza renale acuta - Molto rari - **Alterazioni del sistema epatobiliare** - Disturbi epatici, ittero - Rari - **Indagini diagnostiche** - **Alterazione della funzionalità epatica** (Transaminasi aumentate), disturbo della visione dei colori - Rari - **Alterazioni del sistema immunitario** - Reazioni allergiche - Non comuni - Anafilassi - Rara - **Infezioni ed infestazioni** - Aggravamento delle reazioni cutanee - Non note - **Alterazioni dell'apparato respiratorio del torace e del mediastino** - Asma, aggravamento di asma, broncospasmo, dispnea - Non comuni - **Alterazioni dell'apparato muscolo-scheletrico e del tessuto connettivo** - Rigidità muscolo-scheletrica - Non nota - **Alterazioni del metabolismo e della nutrizione** - Uricemia aumentata, ritenzione di sodio e di liquidi o edema - Non note - **Disturbi del sistema riproduttivo e della mammella** - Disturbo mestruale - Non nota - La comparsa di effetti indesiderati nel corso del trattamento, impone l'immediata sospensione della terapia e la consultazione del medico curante - **4.9 Sovradosaggio** - Gran parte dei casi di sovradosaggio sono asintomatici. Quando presenti, le manifestazioni principali di intensità moderata includono dolore addominale, nausea, vomito, letargia, sonnolenza, cefalea, tinnito e atassia. Le manifestazioni più severe includono apnea, insufficienza respiratoria acuta, acidosi metabolica, coma, crisi epilettiche, insufficienza renale acuta, rabdomiolisi, ipotensione e ipotermia. L'inizio della sintomatologia generalmente si evidenzia entro 4 ore. In caso di sovradosaggio è indicata la lavanda gastrica, correzione degli elettroliti ematici. Non esiste un antidoto specifico per ibuprofene. In caso di sovradosaggio da FANS i pazienti vanno gestiti con terapie sintomatiche e di supporto. Dato il grado elevato di legame di ibuprofene alle proteine plasmatiche (fino al 99%), è improbabile che la dialisi risulti utile in caso di sovradosaggio, così come la diuresi forzata e la alcalinizzazione delle urine. Occorre monitorare la funzionalità renale ed epatica. - **5. PROPRIETA' FARMACOLOGICHE** - **5.1 Proprietà farmacodinamiche** - Codice ATC: M01AE01 - Categoria farmacoterapeutica: farmaci antinfiammatori/antireumatici non steroidei. Ibuprofene è un analgesico-antinfiammatorio di sintesi, dotato inoltre di spiccata attività antipiretica. Chimicamente è il capostipite dei derivati fenilpropionici ad attività antiinfiammatoria. L'attività analgesica è di tipo non narcotico. Come per altri antinfiammatori non steroidei, il meccanismo d'azione dell'ibuprofene è legato alla inibizione reversibile dell'enzima ciclo-ossigenasi (COX), responsabile della conversione dell'acido arachidonico in endoperossidi ciclici, tale da ridurre la sintesi di trombossani (TXA2), prostaciclina (PGI2) e prostaglandine (PG). Dati sperimentali indicano che l'ibuprofene può inibire gli effetti dell'aspirina a basse dosi sull'aggregazione piastrinica quando i farmaci sono somministrati in concomitanza. In uno studio, dopo la somministrazione di una singola dose di 400 mg di ibuprofene, assunto entro 8 ore prima o dopo 30 minuti dalla somministrazione di aspirina (81 mg), si è verificata una diminuzione dell'effetto dell'ASA sulla formazione di trombossano e sull'aggregazione piastrinica. Tuttavia, l'esiguità dei dati e le incertezze relative alla loro applicazione alla situazione clinica non permettono di trarre delle conclusioni definitive per l'uso continuativo di ibuprofene; sembra che non vi siano effetti clinicamente rilevanti dall'uso occasionale dell'ibuprofene. - **5.2 Proprietà farmacocinetiche** - Assorbimento. Ibuprofene (derivato dell'acido fenilpropionico) è un composto racemico in cui l'enantiomero S(+) possiede quasi tutta l'attività farmacologica. SPIDIFEN, con la presenza di un aminoacido basico quale l'arginina, permette la solubilizzazione dell'ibuprofene e garantisce un ottimo e rapido assorbimento del componente attivo dopo somministrazione orale. Esperienze nell'uomo hanno evidenziato che SPIDIFEN, nuova preparazione di ibuprofene, permette, rispetto alle forme farmaceutiche tradizionali, un assorbimento del farmaco più rapido (il picco delle concentrazioni è più precoce) con una biodisponibilità plasmatica significativamente più elevata nella prima ora successiva alla somministrazione del farmaco. Infatti il picco della concentrazione plasmatica viene raggiunto approssimativamente in 15-30' e livelli plasmatici si evidenziano dopo solo 5-10 minuti dalla somministrazione orale. Questo aspetto si presenta vantaggioso specialmente in quelle condizioni cliniche (p. es: dolore intenso) nelle quali è preferibile un effetto analgesico particolarmente pronto. Distribuzione. Il volume di distribuzione è di 0,8-0,11 l/kg. L'ibuprofene diffonde lentamente nel liquido sinoviale, raggiungendo concentrazione notevolmente più basse rispetto a quelle plasmatiche misurate nel medesimo periodo. Il legame alle proteine plasmatiche, principalmente con albumina, è del 99%. Metabolismo. La sede principale del metabolismo è il fegato, dove ibuprofene viene convertito in derivati idrossilati [(+)-2-[p-(2-idrossipropilmetil-propil)fenil] acido propionico], carbossilasi [(+)-2-[p-(2-carbossipropil)fenil] acido propionico] e relativi coniugati β-1-0 glucuronici, tutti inattivi. Eliminazione. L'eliminazione di ibuprofene è prevalentemente renale sottoforma dei metaboliti inattivi. L'emivita di ibuprofene è circa 1,8-2 ore. La somministrazione di SPIDIFEN non ha evidenziato fenomeni di accumulo del farmaco o dei suoi metaboliti e l'escrezione è praticamente completa dopo 24 ore. - **5.3 Dati preclinici di sicurezza** - Studi relativi alla valutazione della tossicità preclinica subcronica e cronica nell'animale da esperimento hanno mostrato lesione e ulcerazioni del tratto gastrointestinale. Studi nel ratto e nel topo non hanno evidenziato effetti carcinogenici dell'ibuprofene. Non vi sono ulteriori informazioni su dati preclinici oltre a quelle già riportate in altre parti di questo Riassunto delle Caratteristiche del Prodotto (vedere 4.6). **6. INFORMAZIONI FARMACEUTICHE** - **6.1 Elenco degli eccipienti** - Granulato per soluzione orale gusto albicocca: L-Arginina, Sodio bicarbonato, Saccarina sodica, Aspartame, Gusto albicocca, Saccarosio - Granulato per soluzione orale gusto menta-anice: L-Arginina, Sodio bicarbonato, Saccarina sodica, Aspartame, Gusto menta, Gusto anice, Saccarosio - Compresse rivestite con film: L-Arginina, Sodio bicarbonato, Crospovidone, Magnesio stearato, Idrossipropilmetilcellulosa, Saccarosio, Titanio biossido, Polietilenglicole. **6.2 Incompatibilità** - Non sono note incompatibilità chimico-fisiche dell'ibuprofene verso altri componenti. **6.3 Periodo di validità** - Bustine: 3 anni, a confezionamento integro. - Compresse rivestite con film: 24 mesi a temperatura non superiore a 30°C. - **6.4 Precauzioni particolari per la conservazione** - Compresse: conservare a temperatura non superiore a 30°C. - **6.5 Natura e contenuto del contenitore** - Bustine in accoppiato carta-alluminio-politene. SPIDIFEN 400 mg granulato per soluzione orale gusto albicocca: scatola da 30 bustine. SPIDIFEN 600 mg granulato per soluzione orale gusto albicocca: scatola da 8 bustine. SPIDIFEN 600 mg granulato per soluzione orale gusto albicocca: scatola da 30 bustine. SPIDIFEN 600 mg granulato per soluzione orale gusto menta-anice: scatola da 30 bustine. SPIDIFEN 600 mg granulato per soluzione orale gusto menta-anice: scatola da 10 bustine. Blisters in alluminio polietilene. SPIDIFEN 400 mg compresse rivestite con film: scatola da 30 compresse. - **6.6 Precauzioni particolari per lo smaltimento e la manipolazione** - Nessuna istruzione particolare. - **7. TITOLARE DELL'AUTORIZZAZIONE ALL'IMMISSIONE IN COMMERCIO** - ZAMBON ITALIA S.r.l. Via Lillo del Duca, 10 - 20091 Bresso (MI) codice fiscale n. 03804220154 - **8. NUMERO DELLE AUTORIZZAZIONI ALL'IMMISSIONE IN COMMERCIO** - SPIDIFEN 400 mg granulato per soluzione orale gusto albicocca 30 bustine - AIC n. 026916104 - SPIDIFEN 600 mg granulato per soluzione orale gusto albicocca 8 bustine - AIC n. 026916116 - SPIDIFEN 600 mg granulato per soluzione orale gusto albicocca 30 bustine - AIC n. 026916130 - SPIDIFEN 600 mg granulato per soluzione orale gusto menta-anice 30 bustine - AIC n. 026916142 - SPIDIFEN 600 mg granulato per soluzione orale gusto menta-anice 10 bustine - AIC n. 026916155 - SPIDIFEN 400 mg compresse rivestite con film - 30 compresse - AIC n. 026916080 - **9. DATA DELLA PRIMA AUTORIZZAZIONE/RINNOVO DELL'AUTORIZZAZIONE.** Bustine gusto albicocca: Prima autorizzazione: 01.06.1993 - Rinnovo dell'autorizzazione: 16.06.2008 - Bustine gusto menta-anice: 30 bustine - Prima autorizzazione: 08.10.2012 - 10 bustine - Prima autorizzazione: 29.04.2015 - Compresse rivestite con film: Prima autorizzazione: 08.07.2002 - Rinnovo dell'autorizzazione: 16.06.2008 - **10. DATA DI REVISIONE DEL TESTO** - Determinazione AIFA del 29 aprile 2015. **Informazioni fornite ai sensi del Decreto Legislativo n. 219, Art 119, comma 3:** Medicinale non soggetto a prescrizione medica • SPIDIFEN 400 mg Granulato per soluzione orale gusto albicocca 30 buste - non commercializzato. Medicinale soggetto a prescrizione medica • SPIDIFEN 600 mg Granulato per soluzione orale gusto albicocca 8 buste - non commercializzato • SPIDIFEN 600 mg Granulato per soluzione orale gusto menta-anice 10 buste - non commercializzato. Medicinale soggetto a prescrizione medica. Classe A66 • SPIDIFEN 600 mg granulato per soluzione orale gusto albicocca 30 buste - € 6,43 • SPIDIFEN 600 mg granulato per soluzione orale gusto menta-anice 30 buste - non commercializzato • SPIDIFEN 400 mg Compresse rivestite con film scatola da 30 compresse - non commercializzato.

➤ ANNUNCI ECONOMICI

➤ OFFRO COLLABORAZIONE

- Dottore in odontoiatria 110/110 e lode consolidata esperienza privata e pubblica in tutte le branche offre collaborazione in ortodonzia, chirurgia e implantologia. BG-BS-LC-MI.
www.maironidaponte.com
- Dottoressa ortodontista, decennale esperienza, offre collaborazione presso studi dentistici. Telefonare al 347.9841434
- Igienista dentale laureata a pieni voti nel 2011 a Milano. Offro collaborazione 1-2 giornate a settimana. No low cost. Lavoro con ingranditori. Prediligo zona Legnano, Rho, Magenta, Saronno. Invio CV su richiesta. Tel. 340.8267315
- Igienista Dentale laureata

presso l'Università degli studi di Milano offre collaborazione in studi e cliniche odontoiatriche di Milano e provincia con disponibilità immediata, invio cv su richiesta. Per contatti 389.1137068

- Igienista dentale munita di partita iva e rc professionale, puntuale, seria e professionale, offre collaborazione presso studi dentistici su Milano, Monza e hinterland. Tel. 340.3080638
- Medico odontoiatra offre collaborazione per direzione sanitaria presso studi dentistici o centri polispecialistici Piemonte Lombardia. Massima serietà. Tel. 340.6848463

➤ CERCO COLLABORAZIONE

- Dottoressa Balocchi Mirna, cerca assistente di studio odontoiatrico con esperienza part time (pomeriggio) in zona piazzale Piola, Milano. Spedire curriculum a odontobalocchi@fastwebnet.it

➤ OFFRO ATTIVITÀ

- Cedesi attività trentennale di ambulatorio odontoiatrico autorizzato con due unità operative, strumentario e attrezzature in zona S. Paolo Torino, causa trasferimento affitto locali da concordare. Tel. 011.331059
- Cedesi studio odontoiatrico 25 anni di

attività in Bologna centro (anche muri) con tre ambulatori a norma. Tel. 337.801525

- Studio medico-odontoiatrico monospecialistico con 3 poltrone operative sito in Milano, zona piazza XXIV maggio, avviamento trentennale, cerca collega con clientela e attrezzatura/assistenza propria per subaffitto stanza operativa (almeno 1 giorno alla settimana, previo contratto). Tel. 347.3587877
- Vendo studio odontoiatrico zona Luino (VA), 1 unità operativa, OPG, laser, implantologia, piezochirurgia, ca 60 m² muri di proprietà, full time o part time, ottime cifre. Rivolgersi a rag. Rosalia 0332.533665.



➤ IL TUO ANNUNCIO

- INVIA UNA MAIL ALL'INDIRIZZO INFO@INFODENT.IT COMPLETA DI TUTTI I DATI RICHIESTI NEL COUPON
- COMPILA IL COUPON E INVIALO VIA FAX ALLO **0761 393222**

Nome Cognome

Attività Specializzazione

Via n° CAP

Città Prov.

Tel.

E-mail

P.IVA

Cell.

(Per annunci a pagamento è obbligatoria la partita iva e il codice fiscale)

OFFRO O CERCO COLLABORAZIONE ATTREZZATURE ATTIVITÀ

Spazio per l'annuncio (scrivere a macchina o stampatello) MAX 30 PAROLE • Sarà pubblicato solo il testo sottostante*

.....

.....

.....

*IMPORTANTE

Gli annunci riguardanti la ricerca di collaborazioni (ricerca personale, collaboratori ecc.) devono essere pubblicati corredati delle generalità del richiedente, in ottemperanza al decreto legislativo n. 276 del 10 settembre 2003, attuazione della legge delega in materia di occupazione e mercato del lavoro (legge 14 febbraio 2003 n. 30, cosiddetta "legge Biagi"). In relazione a quanto sopra, in base a quanto disposto in materia dal D.lgs. 196/03 che regola il trattamento dei dati personali, si autorizza la pubblicazione delle generalità suindicate.

data

nome e cognome (in stampatello)

.....

firma

.....

Attenzione saranno pubblicati solo gli annunci completi di tutti i dati richiesti: nome, cognome, indirizzo, cap, città, telefono, prefisso e professione.

Gli annunci si ricevono fino al 5 di ogni mese precedente l'uscita e saranno pubblicati una sola volta. Per vedere pubblicato nuovamente il proprio annuncio, occorre spedire il coupon per una nuova richiesta. Se si desidera pubblicare in evidenza è necessario effettuare un bonifico bancario di Euro 20,00 IVA compresa intestato a: BeC srl - IBAN: IT68K089311450200020810206, allegando copia al presente cedolino. Il pagamento dà diritto a 2 uscite. INFODENT offre esclusivamente un servizio, non riceve tangenti sulle contrattazioni, non effettua commerci, non è responsabile della veridicità delle inserzioni. Si procederà a norma di legge contro chiunque si servirà di questa rivista per scopi illeciti e di disturbo. Le inserzioni gratuite sono riservate ai privati. Gli operatori commerciali, per le inserzioni che riguardano l'attività svolta, devono servirsi degli annunci a pagamento o degli spazi pubblicitari. Ai sensi e per gli effetti del D.lgs. 196/03, il trattamento dei dati avverrà mediante supporti sia telematici che cartacei, entrambi eventualmente organizzati anche come banche dati o archivi. Il

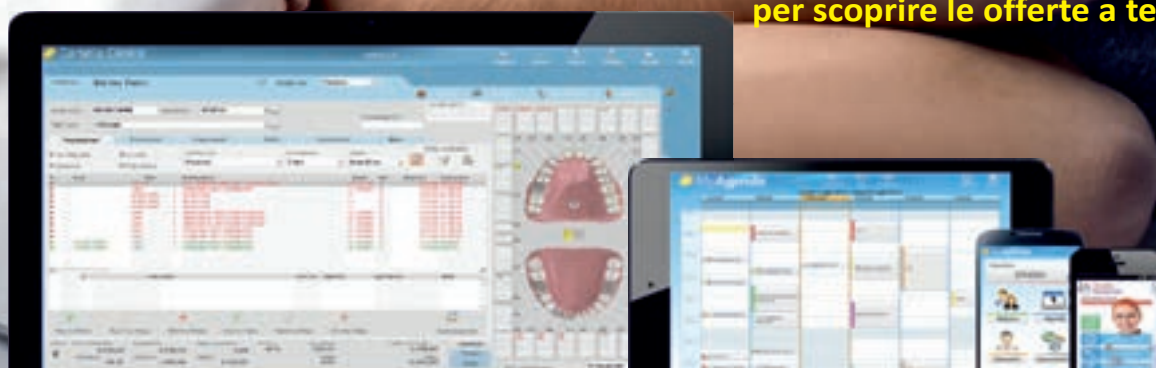
conferimento dei dati personali è obbligatorio per la pubblicazione dell'annuncio o per il ricevimento della rivista. La mancata comunicazione, ovvero l'accertata erroneità dei dati richiesti legittimeranno la nostra società a rifiutare l'esecuzione del rapporto, ovvero ad interrompere l'esecuzione stessa. I dati personali acquisiti potranno essere comunicati a tutti i dipendenti, collaboratori e consulenti a qualsiasi titolo della nostra Società, nonché a tutti gli Organi societari ed ai soci; i medesimi dati potranno essere inoltre comunicati agli omologhi soggetti di società da noi controllate o collegate, ovvero di società che controllano l'attività della nostra Società. I dati relativi all'indirizzo saranno utilizzati per l'invio di riviste e attività commerciali. In ogni momento potrete esercitare i diritti di cui all'Art. 7 del D.lgs. 196/03 e quindi conoscere, ottenere la cancellazione, la rettificazione e l'integrazione dei vostri dati, nonché opporvi al loro utilizzo per le finalità su indicate. Il titolare del trattamento è BeC srl con sede in Viterbo Strada Teverina km 3,600 nella persona del suo legale rappresentante. Qualsiasi comunicazione o atto ufficiale potrà essere inviato dall'inserzionista presso la redazione di infodent con sede in Viterbo Strada Teverina km 3,600.

 **OrisDent** *evo*

Dormi sonni tranquilli.

La soluzione gestionale più completa,
sempre adeguata alle nuove normative,
per aumentare la redditività del tuo
Studio Dentistico!

**Se hai già un software gestionale e
desideri cambiarlo, contattaci
per scoprire le offerte a te riservate.**



**OrisDent evo gestisce, senza costi aggiuntivi, l'invio delle spese sanitarie
dei pazienti al Sistema TS per il 730 precompilato.**



**Ottimizza la gestione dello studio con
strumenti avanzati di analisi e statistiche:**

- Visualizza i dati
- Monitora l'andamento della tua attività
- Fissa i tuoi obiettivi
- Migliora le performance giorno per giorno.

 **OrisLine**

Tel 02/27409521
info@orisline.com

www.orisline.com





RESISTA®

PERIMPLANTITI ? NO, GRAZIE !

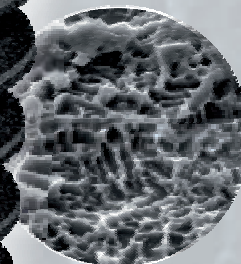
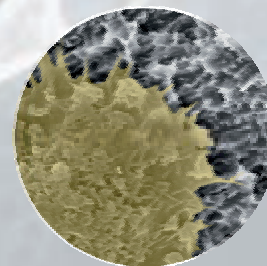
Con Impianti Gen.HT IBRIDI

**ADESIONE
BATTERICA RIDOTTA**



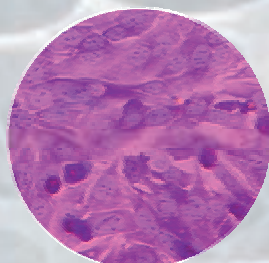

**SUPERFICI
IBRIDE
HALF TREATMENT**

**15 ANNI DI TEST
BIOLOGICI**



**TEMPI RAPIDI DI
OSSEOINTEGRAZIONE**

**GEOMETRIE
TAPERED**



**15 ANNI
DI SUCCESSI**

**+ Veloce
+ Sicuro
Meglio ibrido**



RESISTA - Ing. Carlo Alberto ISSOGLIO & C. S.r.l.

Via F.lli Di Dio, 68 - 28887 Omegna (VB) - +39.0323.828.004 - info@resista.it - www.resista.it