

# INFODENT<sup>®</sup>

MENSILE D'INFORMAZIONE MERCEOLOGICA DENTALE

## Scegli la comodità

Tutte le attività del tuo studio. Un solo click.



Redazionale a pag. 62



- ✓ Qualsiasi dispositivo
- ✓ Nessuna installazione
- ✓ Backup automatici
- ✓ Ricevi nuovi pazienti
- ✓ Fidelizza i pazienti

**RICHIEDI LA DEMO**  
Chiama subito

Numero Verde  
**800 174 216**

### In questo numero a confronto:

COMPOSITI ESTETICI	pag. 5
LAMPADIE FOTOPOLIMERIZZANTI	pag. 43
NUOVO - ODONTOTECNICA 2.0	pag. 52

⊕ Sondaggi/Approfondimenti/Corsi e congressi/ Focus prodotti/Redazionali dalle Aziende/Annunci economici



# Bio Carbon Tablet


## Le prime Cialde 100% Fibra di Carbonio per Sistemi Dentali Cad Cam

Una nuova tecnologia messa a punto nei laboratori Micro Medica permette di ottenere dischi totalmente in Fibra di Carbonio per applicazioni dentali con macchine Cad Cam.

Oltre 100 strati diversi di Fibra sovrapposta, pressata ed orientata in modo particolare per ottenere il massimo della performance meccanica.

Un concentrato di tecnologia, una combinazione di materiali unici ed innovativi.

Prodotte con il nuovo sistema Bubbles Free, le nuove cialde in fibra di carbonio sono al loro interno prive di porosità o imperfezioni che potrebbero pregiudicare la resistenza della protesi realizzata con questo nuovo materiale.



*Multistrato di fibra di Carbonio*



Altamente Performanti - Resistenti  
 Leggere - Super Tecnologiche  
 Compatibili con Compositi e Resine  
 Acriliche - Assorbono i Carichi di  
 Masticazione - Facili da Fresare  
 Biocompatibili - Disponibili in diametri  
 e formati diversi - Possibilità di avere  
 Dischi personalizzati



Dopo il grande successo del sistema in fibra di Carbonio Bio Carbon Bridge, Micro Medica ha realizzato Bio Carbon Tablet il primo disco 100% Fibra di Carbonio nel mercato dentale Internazionale.

Un Know How tutto Italiano che premia gli sforzi di 30 anni dedicati all'innovazione, alla ricerca di nuovi materiali e soluzioni per il settore dentale.

Le nuove Tablet sono disponibili anche nella versione 100% Fibra di Vetro.

Le tablet in Fibra di Carbonio e in Fibra di Vetro sono dispositivi medici di Classe IIA.

**Micro.Medica**  
 innovative technologies

www.micromedicasrl.it - Info@micromedicasrl.it  
 Micro.Medica srl via Mortara 57 - 27038 Robbio (Pv)  
 tel. +39 0384 672867 fax +39 0384 682912

**INFODENT®**

MENSILE D'INFORMAZIONE MERCEOLOGICA DENTALE

NORD ITALIA

www.infodent.it

CSST

CONFEDENTRA

A.N.E.S. Associazione Italiana Edizione Specializzata

**Direttore responsabile** Riccardo Chiarapini**Segreteria di redazione** Diana Carbonetti**Direzione grafica** Gisella Benedetti**Impaginazione** Francesca Pilli**Marketing e Pubblicità:** Gianluca Passeri

Tel. 0761.393306 - 335.1213136

gianluca@infodent.it

Mensile d'informazione merceologica dentale  
 ANNO XXVII - n. 8-9 Agosto - Settembre 2015  
 Poste Italiane S.p.A. - Spedizione in A.P. - 70%  
 Viterbo - Autorizzazione del Tribunale di Viterbo  
 n. 341 del 7/12/88

**BeC****Editore BeC s.r.l.**

Strada Teverina Km. 3,600 - 01100 Viterbo

Telefono 0761.393.1 - Fax 0761.393.222

**Stampa** - Graffietti Stampati snc  
 S.S. Umbro Casentinese Km. 4,500  
 Montefiascone (VT)

**Testata volontariamente sottoposta a  
 certificazione di tiratura e diffusione  
 in conformità al Regolamento C.S.S.T.  
 Certificazione Editoria Specializzata e Tecnica**

Per il periodo 1/1/2014-31/12/2014

Tiratura media: 15.433

Diffusione media: 15.245

Tiratura del presente numero: 16.000

Certificato CSST n. 2014-2523 del 03.03.2015

Società di Revisione: PKF Italia spa

Una copia euro 0,77 - contiene I.P. + gadget

**AWERTENZE**

La redazione non restituisce il materiale utilizzato.

**SONDAGGIO**

Compositi estetici

**pag 5**

- Tutor Ortodontico®: L'APP della SIDO  
 - Scovolini TePe, fidelizza i tuoi pazienti  
 consigliando loro i giusti alleati per  
 un'igiene orale completa al 100%

**A CONFRONTO**

- Tabelle di comparazione

**pag 6**

- Scegli la comodità

- Nuovo motore da implantologia led  
MARIOTTI**APPROFONDIMENTI**

- Tetric EvoFlow Bulk Fill

**pag 12**- EASY GRIP: una linea implantare dalle  
molteplici soluzioni protesiche**AGENDA Ottobre/Novembre**

Congressi e Fiere in Italia e all'estero

**pag 14**

Calendario dei Corsi

**NOTIZIE DAL DENTALE****pag 30****FOCUS PRODOTTO****pag 33****SONDAGGIO**

Lampade fotopolimerizzanti

**pag 43****A CONFRONTO**

- Tabelle di comparazione

**pag 44****APPROFONDIMENTI**

- Fonti luminose in odontoiatria

**pag 50**

- VALO, la lampada LED per la  
 fotopolimerizzazione più premiata al  
 mondo

**ODONTOTECNICA 2.0**

- Protesi mobile: c'è futuro?

**pag 52**

- Lettera aperta ai colleghi

- Faq. Le risposte alle tue domande

- Odontotecnici. Agenda Corsi 2015

**DALLE AZIENDE**- Scegli un partner affidabile per la  
gestione informatica del tuo studio**pag 58**

- Sonosurgery® Air Power

- CEREC ora anche per l'ortodonzia

- Amplia le tue scelte riabilitative con gli

Impianti IK-LARGE di RESISTA

- Il metodo Tuenda

**COMUNICATI****pag 65**- 34° Congresso Internazionale AIOP: tutto  
quello che c'è intorno alla protesi

- Verso Exponential Meeting 2016

**ANNUNCI ECONOMICI****pag 72**

INSERZIONISTI - 1Flex Technology pag. 28 • 3Diemme pag.  
 63 • 3D Fast pagg. I Cop/16 • 3P ImplaFavourite pag. 23 • Acme  
 pag. 32 • AIOP pagg. 18/41 • Alpha Test pag. 65 • BA Interna-  
 tional pag. 73 • Biomec pag. IV Cop. • Caes pag. 64 • Carl Zeiss  
 pag. 22 • Carubbi Fausto pag. 20 • Castellini pag. 37 • Centro  
 Fresatori Dentali pag. III Cop. • Cliniche di Lausanne pag. 29 •  
 Denmat pagg. 24/50 • Dent-One pag. 62 • Dental Pr Adin pag.  
 26 • Implantotecnica pag. 61 • Interconsilio pag. I Cop • Ivoclar  
 Vivadent pagg. 12/53 • Kavo pag. 35 • Komet pag. 54 • Kristal  
 pag. 14 • Kuraray pagg. 15/40 • Linea Diretta pag. 72 • LTS  
 Leoni pag. 74 • Mariotti pag. 19 • Micro.medica pag. II Cop •  
 Mocom pag. 38 • Myray pag. 36 • Nobil Metal pag. 52 • Ortho-  
 più pag. 21 • Promunidi pagg. 13/39 • Resista pag. 4 • Roland  
 pag. 56 • Silo Implant pag. 3 • Sirona pagg. 33/42/51/57 •  
 Tekne Dental pag. 66 • Tepe pagg. 27/34 • Titanium pag. 25 •  
 Transparent smile pag. 12 • Tuenda pag. 17 • Ultradent pag.  
 50 • VCG Ventura pag. 31 • Zambon pagg. 67/68/69/70/71

INFORMATIVA - Questa rivista Le è stata inviata tramite abbonamento, l'indi-  
 rizzo in nostro possesso verrà utilizzato per l'invio della rivista, per l'invio di altre  
 riviste, per l'invio di proposte di abbonamento, per l'invio di informazioni tecniche  
 e commerciali, nonché per la divulgazione di eventi formativi e promozionali e per  
 la cessione degli stessi a terze aziende per le medesime finalità. In ogni momento  
 potrete esercitare i diritti di cui all'art. 7 del D. Lgs 196/2003, e quindi conoscere,  
 ottenere la cancellazione, la rettifica, l'aggiornamento e l'integrazione  
 dei Vostri dati, nonché opporVi al loro utilizzo per le finalità su indicate. Qualora  
 venisse esercitato il diritto alla cancellazione lo stesso comporterebbe il mancato  
 invio della presente rivista. Il titolare del trattamento è BeC srl con sede in Viterbo,  
 Strada Teverina Km 3,600, nella persona del suo legale rappresentante.

**Silo Implant**  
SISTEMA  
IMPLANTARE ICX templant**Think different!**

Oggi avete la possibilità di provare qualcosa di diverso.  
 ICX templant® ... l'impianto di successo in Germania!

- Unica connessione protesica
- Box ergonomico e di facile utilizzo
- Componentistica completa
- Chirurgia guidata alla portata di tutti
- Corsi di approfondimento anche in loco

Provaci .. Sapremo convincerti

**ASSISTENZA DIRETTA NEI PRIMI INTERVENTI**

Ogni inizio è difficile? Non con noi!

Sebbene semplice ed intuitiva nei primi interventi  
 Potrete avere il supporto diretto di un nostro  
 responsabile che vi farà passare alla nuova  
 sistemazione senza problematiche dando supporto  
 a Voi e al Vostro Staff di collaboratori e tecnici.

Silo Implant System S.r.l.  
 Via delle Industrie, 38 20853 Biassono (MB)

CONTATTI: Tel. 039 97 123 76 | Fax 039 97 123 77

Mail [info@siloiimplant.com](mailto:info@siloiimplant.com) Web: [www.siloiimplant.com](http://www.siloiimplant.com)




**RESISTA®**

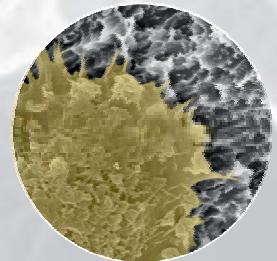
**PERIMPLANTITI ? NO, GRAZIE !**

**Con Impianti Gen.HT IBRIDI**

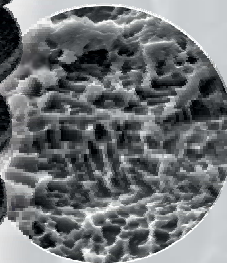
**ADESIONE  
BATTERICA RIDOTTA**



**15 ANNI DI TEST  
BIOLOGICI**

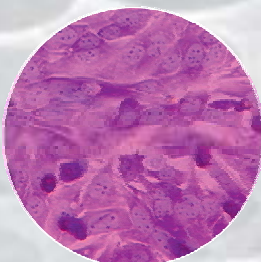



**SUPERFICI  
IBRIDE  
HALF TREATMENT**



**TEMPI RAPIDI DI  
OSSEOINTEGRAZIONE**

**GEOMETRIE  
TAPERED**



**15 ANNI  
DI SUCCESSI**

**+ Veloce  
+ Sicuro  
Meglio ibrido**



**RESISTA - Ing. Carlo Alberto ISSOGLIO & C. S.r.l.**

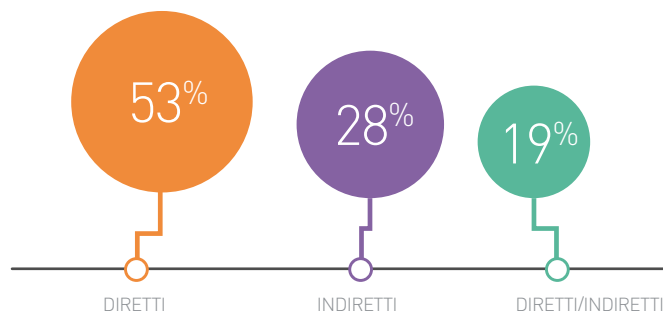
**Via F.lli Di Dio, 68 - 28887 Omegna (VB) - +39.0323.828.004 - info@resista.it - www.resista.it**

## Compositi estetici

### Sondaggio su **310** responder

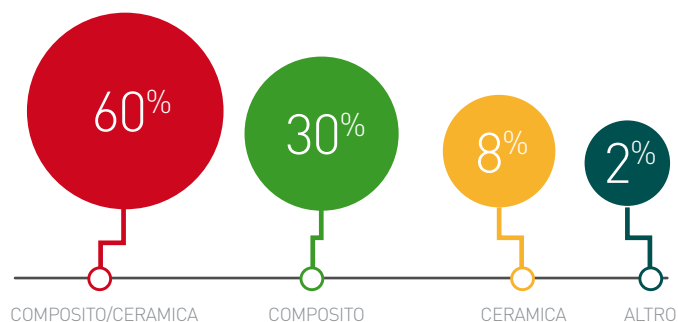
#### Utilizza il composito per restauri diretti o anche indiretti?

Solo diretti	<b>164</b>	53%
Anche indiretti, ma solo intarsi	<b>87</b>	28%
Diretti ed indiretti compresi lavori protesici e/o su impianti	<b>59</b>	19%



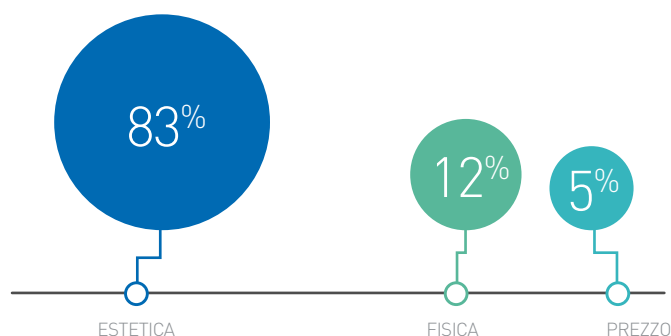
#### Che materiale usa per riabilitazioni funzionali?

Solo composito	<b>93</b>	30%
Solo ceramica	<b>25</b>	8%
Composito o ceramica a seconda degli elementi da ricostruire	<b>186</b>	60%
Altri materiali	<b>6</b>	2%



#### Cosa reputa più importante nell'acquisto di un composito per anteriori?

Caratteristiche estetiche	<b>257</b>	83%
Caratteristiche fisiche	<b>37</b>	12%
Prezzo	<b>16</b>	5%



Il presente sondaggio ha solo valore informativo e rappresenta una manifestazione di opinioni degli iscritti al portale Infodent.it

➤ COMPOSITI ESTETICI

	ADONIS	AMELOGEN PLUS	AURA	CERAM X	DEI EXPERIENCE	DEI REPLY BIO	ENAMEL PLUS HFO	ENAMEL PLUS HRI
Denominazione del prodotto	Sweden & Martina	Ultradent Products Inc.	SDI Dental Limited	Dentsply DeTrey	Dei Italia srl	Dei Italia srl	Micerium spa-GDF	Micerium spa-GDF
Produttore	Sweden & Martina	Ultradent Products Inc.	SDI Dental Limited	Dentsply DeTrey	Dei Italia srl	Dei Italia srl	Micerium spa-GDF	Micerium spa-GDF
Categoria	Estetico nanorimpetto	Microibrido	Dentina nanoibrido, smalto micro riempito	Nanoceramico	Ibrido	Ibrido con fluorapatite	Microibrido, radiopaco, fotopolimerizzabile	Nanoibrido con smalto ad alto indice di rifrazione
Indicazioni	Ricostruzione estetica di anteriori e posteriori: restauri di ogni classe, veneering diretto, correzioni estetiche, restauri di denti deciduali, riparazioni di restauri in ceramica o composito	Universale, per restauri diretti ed indiretti, anteriori e posteriori	Anteriori, posteriori, intarsi, faccette, ricostruzione monconi	Per tutte le classi di restauri diretti	Restauri estetici universali, faccette, intarsi, ponti e corone	Restauri estetici universali con azione rigenerante del tessuto dentinale	Ricostruzioni estetiche dirette e indirette	Ricostruzioni estetiche dirette e indirette
Dimensione particelle (µm)	0,05-0,9	0,7-76% in peso	Dentina: 0,02-0,4, 81% peso, 65% vol.; smalto: 0,02-0,4, 51% riempito	0,7-77 vol 55 wt	0,02-1,5	0,02-1	0,7-0,04-0,012	1-0,7-0,04
Tempi di lavorazione alla luce (sec)	>2	•	•	180	60 circa	> 120	•	•
Caratteristiche del prodotto	Suddiviso in 6 masse dentina (alta opacità e croma crescente), 4 masse smalto (opacità e dominanti di colore variabili) e 3 masse estreme (opacità estrema per caratterizzazioni)	Microibrido modellabile, compatto. Alta resa estetica con stratificazioni semplici e alti valori di resistenza	Ampia scala cromatica, singola opacità, scelta colore semplificata	Appartenente alla categoria dei compositi smalto modulanti	Elevata resistenza ed elasticità	Si ricarica di fluoro permettendo la ricostituzione e il rinforzo delle strutture naturali contigue	Estetico fluorescente con dentine universali, smalti generici e opalescenti	Stesso indice di rifrazione dello smalto naturale, dentine sono calibrate con fluorescenza e trasparenza di quelle naturali
Radiopacità	>350%	3 mm Al	3 mm Al	2 mm Al	≥ 200% Al	200% Al	•	600% Al
Fluorescente naturale	•	Si	Si	Si	•	•	Si	Si
Opalescente	Si	No	Si	Si	•	•	Si	Si
Tempo di polimerizzazione per spessore massimo di 2,5 mm (sec)	40 colori chiari, 60 colori scuri	20	20	10-30	40 per 2 mm max	40 per 2 mm max	40	20-40

Durezza Vickers	•	60	•	•	•	660 Mpa	700 Mpa
Contrazione da polimerizzazione lineare (%) e volumetrica (%)	<0,9 lineare	2,7 volumetrica	1,5/2,1	2,4 lineare	2 volumetrica	0,9/2	•
Colore vira dopo la polimerizzazione	No	•	No	No	•	•	•
Resistenza alla compressione (MPa)	320	445	420	350	350	420	450
Modulo di Young (Modulo di Elasticità) (GPa)	10	11,1	7,5	9	•	> 10.000 MPa	14.500 MPa
Confezionamento	Kit: 11 sir. da 3,5 gr. e 2 sir. da 1 ml. Ricambi singoli	Siringhe 2,5 gr. singles 0,3 gr	Kit smalti 3 g, dentine 4 g	Siringhe e compule	Kit con 11 siringhe e/o refill da 1 siringa da 4,5 g	Kit introduttivo con 4 siringhe e/o conf. da una siringa 4,5 g	Kit e ricambi in siringhe e tips monouso
Scala colori	Vita	Vita per dentine, scala colori propria per le altre masse	Aura	In composito	•	•	In composito a forma di cuneo
N° di colori disponibili	13	15	14	7	35	4	18
Utilizzabile anche in laboratorio	Si	Si	Si	No	Si	•	Si
Adesivo consigliato	All-Bond Universal Bisco	Permaquick, Peak Universal Bond	Stae	Prime & Bond XP	DEI Extra Bond, DEI Fillbond	DEI Extra Bond, DEI Fillbond	Ena Bond, Ena Bond Se, Rock Bond Micerium
Prezzo di listino*	Non fornito	Euro 20,50 (siringa ricambio) 27,20 (Singles 10 pz)	Non fornito	Non fornito	Euro 49,90/41,58 (1 siringa 4,5 g)	Euro 58,00/48,00 (1 siringa 4,5 g)	Euro 99,90 (kit)
Info aziendali	Tel. 049.9124300 www.sweden-martina.com	Tel. 02.45864461 www.ultradent.it	Tel. 342.3986001 www.sdi.com.au	Tel. 800.310.333 www.dentsply.it	www.deitalia.it	www.deitalia.it	Tel. 0185.7887870 www.micerium.it

Legenda:  approfondimento  focus prodotto

\* I prezzi si intendono al netto di IVA

> COMPOSITI ESTETICI

	ESTELITE ASTERIA	ESTELITE FLOW QUICK	ESTELITE FLOW QUICK HIGH FLOW	ESTELITE POSTERIOR	FILL DENT	FILL DENT FLOW	FLOWFILL L.C.
Denominazione del prodotto	ESTELITE ASTERIA	ESTELITE FLOW QUICK	ESTELITE FLOW QUICK HIGH FLOW	ESTELITE POSTERIOR	FILL DENT	FILL DENT FLOW	FLOWFILL L.C.
Produttore	Tokuyama Dental	Tokuyama Dental	Tokuyama Dental	Tokuyama Dental	Dental World srl	Dental World srl	Periodent
Categoria	Supranano	Riempitivo sferico supranano	Riempitivo sferico supranano	Riempitivo sferico supranano con scaglie di zirconia	Microibrido nanocarricato	Microibrido nanocarricato	Fluido tissotropico fotopolimerizzabile
Indicazioni	Estetico universale	Fluido per piccole I e II classi, III, IV e V classi	Fluido per piccole I e II classi, III, IV e V classi	Restauri nei settori posteriori	Anteriori e posteriori	Classi III, V, come sottofondo	Ricostruzioni di III, IV e Va classe, base nei settori posteriori, sigillante oclusale
Dimensione particelle (µm)	100-300 nanometri -82% in peso -71% in volume	100-300 nanometri -71% in peso -53% in volume	100-300 nanometri -68% in peso -49% in volume	200-400 nanometri 84% in peso 72% in volume	0,04-1	0,01-2,5	0,05-1, carica riempitivi: 61% peso 41% volume
Tempi di lavorazione alla luce (sec)	90	90	90	90	•	30 min	90
Caratteristiche del prodotto	Tecnica semplificata, facilità di utilizzo ed estremamente facile da lucidare	Elevata tolleranza cromatica	Elevata fluidità	Elevata resistenza alla compressione	Biggma, tegdma, nanofiller e fotoiniziatori	Biggma, nanofiller e fotoiniziatori	Alta resistenza alla frattura, molto pratico e di uso semplice
Radiopacità	190% AI	185% AI	180% AI	290% AI	•	•	200% AI
Fluorescente naturale	Si	Si	Si	Si	Si	Si	Si
Opalescente	Si	Si	Si	Si	Si	Si	No
Tempo di polimerizzazione per spessore massimo di 2,5 mm (sec)	10	10	10	10	20	20	20-30

Durezza Vickers	Hv 44	Hv 38	Hv 40	Hv 44	620 Mpa	580 Mpa	
Contrazione da polimerizzazione lineare (%) e volumetrica (%)	1,3/1,8	2,4 lineare	3 lineare	1,5/1,9	2,4/avg%2,4 sd= 02	3,4/avg%3,4 sd= 02	•
Colore vira dopo la polimerizzazione	No	No	No	No	Si	No	No
Resistenza alla compressione (MPa)	410	391	458	443	380	310	320
Modulo di Young (Modulo di Elasticità) (GPa)	8,7	8,5	9,6	20,2	9-10	7	5.000 MPa
Confezionamento	Kit composto da 7 siringhe oppure in ricambi singoli	Kit oppure in ricambi singoli	Siringhe da 2 ml 3,6 g	Ricambi singoli	Kit intro: 5 siringhe da 4 gr, bonding da 5 ml Etch 3 ml	Kit intro 4 siringhe da 2 gr	Kit 2 siringhe da 2 ml (3,4 g x 2), 6 punte applicative
Scala colori	Vita Classical	Vita Classical	Vita Classical	Vita Classical	Vita	Vita	Vita classical
N° di colori disponibili	13	17	4	4	16	7	11
Utilizzabile anche in laboratorio	Si	Si	Si	Si	No	Si	No
Adesivo consigliato	Tokuyama EE-Bond	Tokuyama Bond Force	Tokuyama Bond Force	Tokuyama Bond Force	Basic Bond, Ultra One Bond	Basic Bond, Ultra One Bond	Tutti i self etch o total etch
Prezzo di listino*	Euro 50,00 a siringa	Euro 25,00 a siringa	Euro 35,00 a siringa	Euro 38,00 a siringa	Euro 99,00 (kit intro) 35,00 (ricambio siringa)	Euro 96,00 (kit) 24,00 (ricambio siringa)	Euro 39,50
Info aziendali	Tel. 0445.334545 www.tokuyama.it	Tel. 0445.334545 www.tokuyama.it	Tel. 0445.334545 www.tokuyama.it	Tel. 0445.334545 www.tokuyama.it	Tel. 080.3381004 www.dental-world.it	Tel. 080.3381004 www.dental-world.it	Tel. 02.55016500 www.ilic.it

Legenda:  approfondimento  focus prodotto

\* I prezzi si intendono al netto di IVA



Durezza Vickers	•	80 (KNOOP)	59,9	578	462
Contrazione da polimerizzazione lineare (%) e volumetrica (%)	2,4 volumetrica	1,4/3	1,75 volumetrica	1,5 volumetrica	1,9 volumetrica
Colore vira dopo la polimerizzazione	No	No	No	No	No
Resistenza alla compressione (MPa)	462	350	394	•	•
Modulo di Young (Modulo di Elasticità) (GPa)	9,4	ADA 27	10,2	12,6	10,7
Confezionamento	Siringhe da 4 g, Unidose 20x0,2 g	Siringa singola	Siringhe da 4 g, Unidose 20x0,2 g	Siringhe da 4 g PLT da 0,25 g	Siringhe da 3 g PLT da 0,20 g
Scala colori	Vita	Naturale	Vita	In materiale composito stratificato	In materiale composito stratificato
N° di colori disponibili	28	33	30	27	27
Utilizzabile anche in laboratorio	No	Si	No	Si	Si
Adesivo consigliato	Compatibile con tutti i sistemi adesivi	New Tech Bond DC	Compatibile con tutti i sistemi adesivi	iBond Universal, iBond Total Etch, iBond Self Etch	iBond Universal, iBond Total Etch, iBond Self Etch
Prezzo di listino*	Non fornito	Euro 24,00 (2 g) 44,00 (4 g)	Non fornito	Euro 63,20	Euro 47,40
Info aziendali	Tel. 800165552 www.kerrdental.it	www.fgm.ind.br www.isasan.com	Tel. 800165552 www.kerrdental.it	Tel. 02.2100941 www.heraeus-kulzer.it	Tel. 02.2100941 www.heraeus-kulzer.it

Legenda:  approfondimento  focus prodotto

\* I prezzi si intendono al netto di IVA

## Tetric EvoFlow Bulk Fill

### Estetica realistica nei settori posteriori - conseguiti con una procedura efficiente

Per un decennio, il composito universale Tetric EvoCeram ha dimostrato il suo valore in uso clinico.

L'ulteriore sviluppo continuo ha dato ancora un'altra innovazione che viene ora lanciata sul mercato: Tetric EvoFlow Bulk Fill.

Il nuovo composito fluido completa idealmente la gamma di Tetric EvoCeram Bulk Fill. In sostanza, Tetric EvoFlow Bulk Fill è basato sulla chimica del suo fratello modellabile. Il nuovo composito fluido viene applicato come base di massa di riempimento nei restauri di classe I e II. Proprio come Tetric EvoCeram Bulk Fill, può essere usato in grandi incrementi fino a 4 mm, pur richiedendo i tempi di esposizione alla luce breve. L'ottima affinità alle pareti della cavità e la capacità autolivelante sono ulteriori vantaggi di questo materiale. La tecnologia utilizzata nel Tetric EvoCeram Bulk Fill, come l'inziatore di luce Ivocerin, e l'anti contrazione brevettato sono stati anche inseriti nel Tetric EvoFlow Bulk Fill. Grazie alla minor contrazione, il restringimento del Tetric EvoFlow Bulk Fill è inferiore o comparabile con quello dei compositi fluidi convenzionali. Il filtro di sensibilità alla luce assicura un tempo adeguato

di lavoro in condizioni di luce ambientale.

#### Ivocerin inziatore della luce e la tecnologia Aessencio

La forza decisiva del nuovo composito fluido risiede nella tecnologia Aessencio, uno sviluppo esclusivo per Ivoclar Vivadent. In combinazione con l'inziatore brevettato Ivocerin, questa tecnologia permette incrementi di composito fino a 4mm. Allo stesso tempo, una bassa traslucenza di tipo dentinale evita lo scolorimento del dente coperto. Il risultato è un restauro estetico particolarmente naturale. Tetric EvoFlow Bulk Fill è quindi il complemento ideale per Tetric EvoCeram Bulk Fill, che dispone di una traslucenza simile allo smalto.

Entrambi i materiali compositi

sono disponibili nelle tonalità universali IVA, IVB e IVW. I restauri con Tetric EvoFlow Bulk Fill di solito sono coperti da uno strato di composito (es. Tetric EvoCeram Bulk Fill). Entrambi i prodotti offrono una miscela ideale di estetica e di efficienza. In media, i dentisti utilizzano il 47% in meno di tempo quando utilizzano la tecnica di riempimento bulk, e allo stesso tempo si raggiungono risultati comparabili.

#### 10 anni di evoluzione in materiali compositi

La performance di successo della linea Tetric Evo di prodotti è ampiamente riconosciuta. Solo di recente, l'azienda ha festeggiato il successo di questi prodotti e il loro ulteriore sviluppo continuo per mezzo di una campagna di 10 anni



di commercializzazione. Una relazione scientifica e un Casebook sono stati pubblicati per documentare i casi di maggior successo.

Tetric®, Ivocerin® e Aessencio® sono marchi registrati di Ivoclar Vivadent AG.

Vuoi ricevere un campione di Tetric EvoFlow Bulk Fill? Invia una mail all'indirizzo marketing.it@ivoclarvivadent.com e indica come oggetto: infodent.

\* Rispetto a Tetric EvoFlow e Tetric EvoCeram. Dati disponibili su richiesta

➕ **PER INFORMAZIONI**  
**Ivoclar Vivadent Srl**  
**Via Isonzo, 69**  
**40033 Casalecchio di Reno (BO)**  
**Tel. 051.6113555**  
**Fax 051.611365**  
**clinical@ivoclarvivadent.it**  
**www.ivoclarvivadent.com**



**ALLINEATORI INVISIBILI**  
+39 338.7248679

**TUTTE LE NOSTRE OFFERTE**  
**COMPREDONO:**

- Ritiro dei modelli/impronte presso il Vs studio/laboratorio
- Setup con tecnologia 3D
- Simulazione 3D
- Preventivo gratuito
- Consegna degli allineatori

**INFO COSTI:**

1- N. 13 allineatori per arcata superiore ed inferiore  
 N. 2 posizionatori attacchi template  
 N. 2 contenzioni finali  
**€ 550,00 IVA inclusa (€ 18,33 cad)**

2- N. 26 allineatori per arcata superiore ed inferiore  
 N. 2 posizionatori attacchi template  
 N. 2 contenzioni finali  
**€ 950,00 IVA inclusa (€ 16,96 cad)**

3- N. 40 allineatori per arcata superiore ed inferiore  
 N. 2 posizionatori attacchi template  
 N. 2 contenzioni finali  
**€ 1200,00 IVA inclusa (€ 14,28 cad)**

OFFERTA LANCIO SUL 1° CASO CONCORDATO **SCONTO 40 %**

**Mascherine trasparenti invisibili per la correzione dei difetti dentali**  
 info: transparentsmile via xx settembre 49, Bellano (LC) - mail: info.transparentsmile@gmail.com - www.transparentsmile.it



# EXPO DENTAL MEETING

share the future

- » BUSINESS
- » SCIENCE
- » INNOVATION
- » CHARITY

19-20-21

MAGGIO 2016

RIMINI - ITALY

**EXPODENTAL MEETING** è l'unico evento internazionale in Italia per il dentale. Un momento di incontro e condivisione che coinvolge tutti i professionisti del settore.

Sarà una location d'eccezione ad ospitare questo appuntamento:

**RIMINI FIERA**, l'esclusivo quartiere fieristico concepito su misura per il business delle aziende.

[www.expodental.it](http://www.expodental.it)

## Congressi e Fiere in Italia

### OTTOBRE

#### 01-03 Pisa - PI

XXIII Congresso Nazionale AIE  
www.accademiaitalianaendodonzia.it

#### 01-03 Firenze - FI

Simposio nazionale Osteology  
Firenze. I grandi dubbi clinici:  
abbiamo risposte?

MJ Eventi sas - Tel. 055.576856  
osteology2015@mjeventi.com  
www.osteology-firenze.org

#### 02 Foggia - FG

XXV Giornate  
Odontoiatriche Daune  
www.micerium.it

#### 09-10 Matera - MA

II Congresso Nazionale IDEA  
www.ideaigienistidentali.it

#### 16-18 S. Benedetto del Tronto - AP

Convegno IAPNOR lo stato  
dell'arte della clinica e  
della semeiotica fisica e  
strumentale in odontoiatria  
Futura Publishing Society

Tel. 0735.781520 - www.iapnor.org  
futurapublishing@iapnor.org

#### 22-24 Brescia - BS

Colloquium Dental Italian  
Dental Show

Tel. 051.861935 - Fax 051.8653827  
cdc@dentaurum.it

#### 23-24 Roma - RM

XIV Congresso Nazionale U.N.I.D  
Unid - info@unid.it - www.unid.it

#### 23-24 Milano - MI

XXV Congresso Internazionale  
SICOI - Aesthetics meets  
Excellence: can we mimic  
mother nature?  
Sicoi - www.sicoi.it

#### 24 Bologna - BO

Digital Dentistry Day "Stato  
dell'arte e prospettive future  
in odontoiatria digitale"  
PLS Educational  
Tel. 055.24621 - Fax 055.2462270  
aiop@promoleader.com

#### 27-30 Napoli - NA

37° Congresso Nazionale della

Società Italiana di Farmacologia  
sif.informazione@segr.it

#### 29-31 Milano - MI

46° SIDO Congresso Internazionale  
SIDO segreteria@sido.it - www.sido.it

#### 29-31 Milano - MI

Congresso Ortec  
www.ortec.it

#### 29-31 Milano - MI

Evento Intersocietario SIDP  
SIDO nell'ambito del 46°  
Congresso Internazionale  
SIDO e di EXPO Milano 2015  
SidP - Tel. 055.2009154  
segreteria@sidp.it

### NOVEMBRE

#### 05-07 Bologna - BO

Congresso SIE  
segreteria.sie@me.com  
www.endodonzia.it

#### 06-07 Monastier - PE

Congresso ANTLO Veneto  
Tel. 051.861935

Fax 051.8653827  
cdc@dentaurum.it

#### 13-14 Bologna - BO

XXV Congresso Nazionale AIDI  
www.aiditalia.it

#### 13-14 Bari - BA

Puglia Dentalevante  
ANDI - www.andi.it

#### 20-21 Bologna - BO

XXXIV Congresso  
Internazionale AIOP  
www.aiop.com

#### 27-28 Milano - MI

1° Simposio in ricordo del  
Professor Giorgio Vogel  
SidP - Tel. 055.2009154  
segreteria@sidp.it

#### 20-21 Rende - CS

1° Congresso Nazionale SIED  
7° Congresso Nazionale COCI  
info@sied.org - www.sied.org

#### 20-21 Roma - RM

Convegno annuale SIBOS  
segreteria@sibos.it  
www.sibos.it

## Congressi e Fiere all'estero

### OTTOBRE

#### 28-03 Washington - Usa

2015 AAOMS - 97th American  
Association of Oral and  
Maxillofacial Surgeons  
Annual Meeting

American Association of Oral  
and Maxillofacial Surgeons  
Tel: +1 847 678 6200 Toll free:  
800 822 6637 - www.aaoms.org

#### 29-01 Tashkent - Uzbekistan

UzMedExpo 2015 - 8th  
International Specialized  
Exhibition for Healthcare  
in Uzbekistan

IEG Uzbekistan Tel: + 998 71  
238 91 88 Fax: + 998 71 238 91  
82 info@ieguzexpo.com  
www.ieguzexpo.com

#### 01-04 Sofia - Bulgaria

2015 Sofia Dental Meeting

Sofia Dental Meeting

Tel: +359 2 866 2257  
+359 884 27 84 83  
sofiadentalmeeting@gmail.com  
sofiadentalmeeting@dir.bg

#### 07-09 Lagos - Nigeria

2015 Dental Africa Exhibition  
and Conference

Informa Life Sciences  
Exhibitions Tel: +971 4.3365161  
info@lifesciences-exhibitions.com

Vai su  
[www.infodent.it](http://www.infodent.it)

Guarda tutti  
i corsi del  
2015/2016



## KRISTAL Sapphire Bracket

Bracket in puro **zaffiro monocristallino**  
con elevate qualità estetiche.  
Perfetta e totale trasparenza,  
bordi arrotondati e smussati  
per un maggior comfort del paziente.



**KRISTAL**  
INFODENT.COM - INFO@KRISTAL.IT

Kristal S.r.l. via Fratelli Rosselli, 64 - 20090 Trezzano S/Naviglio (MI)  
Tel. 02 4453401 - Fax 02 48408305 - info@kristalsrl.net - www.kristalsrl.net

www.informallifesciences.com

**08-09 Volgograd - Russia**  
**2015 Volga Dental Summit**

Dental Expo  
Tel: +7 495 921 4069  
info@dental-expo.com  
www.dental-expo.com

**08-10 Praga - Repubblica Ceca**  
**Pragodont 2015**

Incheba Praha Spol. s.r.o.  
info@incheba.cz  
www.incheba.cz

**13-15 Ufa - Russia**  
**2015 Dental-Expo Ufa**

Dental Expo  
Tel: +7 495 921 4069  
Fax: +7 495 921 4069  
info@dental-expo.com  
www.dental-expo.com

**14-17 Canberra - Australia**  
**Australasian Osseointegration Society (AOS) 2015 - 10th Biennial Conference and Exhibition**

MCI Australia  
Tel: +61 (0)2 9213 4086  
Fax: +61 (0)2 9213 4099  
sponex@aosconference.com.au  
www.aosconference.com.au

**16-18 Mumbai - India**  
**2015 World Dental Show**

Indian Dental Association  
Tel: +91 (22) 43434520  
info@dws.org.in

**17-19 Dakar - Senegal**  
**IDEA Senegal 2015**  
**International Dental Exhibition Africa**

UNIDI (Unione Nazionale Industrie Dentarie Italiane)  
Tel: +39 02 7006121  
Fax: +39 02 70006546  
segreteria@unidi.it  
www.unidi.it

**20-23 Bonita Springs - Usa**  
**DTA - Dental Trade Alliance Annual Meeting 2015**

Dental Trade Alliance  
Tel: +1 703 379 7755  
Fax: +1 703 931 9429  
info@dentaltradealliance.org  
www.dentaltradealliance.org

**21-23 Minsk - Bielorussia**  
**BelarusDent 2015 - 11th**

**International Stomatology Forum**  
Technics and Communications Exhibition Company (T&C)  
Tel.: +375 17 306 0606 // 226 90 14 (7) // 203 68 67 (69)  
Fax: +375 17 203 33 86  
medica@tc.by - www.tc.by

**21-24 Las Vegas - Usa**  
**AAID - American Academy of Implant Dentistry, 64th Annual Meeting**

American Academy of Implant Dentistry  
Tel: +1 312 335 1550  
Toll free: 877 335-AAID (2243)  
Fax: +1 312 335 9090  
info@aaaid.com - www.aaaid.com

**21-24 Shanghai - Cina**  
**Dentech China 2015 - The 18th International Exhibition and Symposium on Dental Equipment Technology and Products**

International Developing Manager: Sandra Shen  
Tel: +86 21 61573953 // 61573953  
sandra.shen@ubm.com

**23-25 Maiorca - Spagna**  
**III simposio internazionale rivolto a dentisti implantologi - A new path in Implant Dentistry**  
www.implantdirect.eu/  
october-symposium

**22-24 Birmingham - Inghilterra**  
**BDIA Dental Showcase Birmingham 2015**

The British Dental Industry Association  
admin@bdia.org.uk  
Tel: +44 (0)1494 782873  
www.bdia.org.uk

**22-25 Palm Springs - Usa**  
**79th Pacific Coast Society of Orthodontists Annual Meeting**  
Pacific Coast Society of Orthodontists  
Tel: +1 415 441 2410  
www.pcsortho.org

**27 Melbourne - Australia**  
**ICOMS 22nd International Conference on Oral and Maxillofacial Surgery**  
SICMF  
www.icoms2015.com

**27-29 San Pietroburgo - Russia**  
**2015 Dental-Expo St. Petersburg**  
Dental Expo  
Tel: +7 495 921 4069

Fax: +7 495 921 4069  
info@dental-expo.com  
www.dental-expo.com

**28-30 Lviv - Ucraina**  
**2015 Dental Ukraine The 13th International Dental Exhibition**

30, Vynnychenko St., 79008, Lviv, Ukraine  
Tel: +380 (32) 2971369  
Tel: +380 (32) 2970627  
Fax: +380 (32) 2971756  
exhib@galexpo.lviv.ua  
www.galexpo.lviv.ua

**28-01 Mosca - Russia**  
**2015 Dental Expo Moscow - 38th Moscow International Dental Forum & Exhibition**

Dental Expo  
Tel: +7 495 921 4069  
Fax: +7 495 921 4069  
info@dental-expo.com

**NOVEMBRE**

**05-07 Washington - Usa**  
**2015 ADA - American Dental Association Annual Meeting**  
American Dental Association  
Tel: +1 312 440 2500  
www.ada.org

**05-07 Cape Town - Sudafrica**  
**2015 IFED**  
**The 9th World Congress**  
Tel: +27 21 460 4743  
meet@ifed-2015.com

**05-07 Tbilisi - Georgia**  
**Caucasus Healthcare 2015**  
**The 15th International Specialized Fair For Medical Technology, Laboratory Equipment, Dentistry, Pharmaceuticals, Optics and Hospital Equipment**  
Expo Georgia Exhibition Center  
Tel: +995 32 2341100  
Fax: +995 32 2351100  
expo@expogeorgia.ge  
www.expogeorgia.ge

**06-07 Wroclaw - Polonia**  
**Dentamed 2015**  
Targi w Krakowie Sp. z.o.o.  
Tel: +4812 644 59 32  
Tel: +4812 644 81 65  
Fax: +4812 644 61 41  
www.targi.krakow.pl

**kuraray** *Noritake*

**KATANA™**  
**UTML E STML,**  
**ARMONIA TRA**  
**FORZA E**  
**BELLEZZA**



La rivoluzionaria zirconia cubica che supera il disilicato di litio! Incredibile adesione con il cemento PANAVIA™ V5!

**UTML**  
Ultra Translucent Multistrato

**STML**  
Super Translucent Multistrato



Kuraray Europe Italia S.r.l.  
Via San Marco 33  
20121 - Milano  
Telefono +39 02 63471228  
Fax +39 02 63470380  
dental-italia@kuraray.eu  
www.kuraray-dental.eu

**AVVERTENZE AL LETTORE:** Le informazioni relative agli eventi vengono comunicate direttamente dagli organizzatori oppure reperite attraverso fonti pubbliche. La redazione non risponde di eventuali variazioni dei dati indicati oppure di possibili errori. In caso di interesse agli eventi riportati, si consiglia di consultare l'organizzatore per la conferma dei dati e per ricevere ulteriori informazioni.

## ► AGENDA CONGRESSI

**10-13 Dubai - Emirati Arabi Uniti**  
**2015 WIOC - World Implant Orthodontic Association**  
MCI Middle East United Arab Emirates  
Tel : +971 4 311 6300  
Fax : +971 4 311 6301  
wio2015@mci-group.com

**11-13 Samara - Russia**  
**2015 Dental Expo Samara**  
Dental Expo  
Tel: +7 495 921 4069  
Fax: +7 495 921 4069  
info@dental-expo.com  
www.dental-expo.com

**12-14 Lisbona - Portogallo**  
**2015 ExpoDentaria**  
Ordem dos Médicos Dentistas  
Tel: +351 226 197 690  
Fax: +351 226 197 699  
expo-dentaria@omd.pt  
www.omd.pt

**15-16 Istanbul - Turchia**  
**2015 Dental Istanbul**  
Tel: +90 212 481 02 20  
Fax: +90 212 481 02 46  
bilgi@vyg.com.tr  
www.vyg.com.tr

**19-21 Rostov - Russia**  
**2015 Dental-Expo Rostov**  
Dental Expo  
Tel: +7 495 921 4069  
Fax: +7 495 921 4069  
info@dental-expo.com  
www.dental-expo.com

**19-21 Bucarest - Romania**  
**Denta 2015**  
Romexpo SA  
Tel: +40 21 207 7000

Fax: +40 21 207 7070  
romexpo@romexpo.ro  
www.romexpo.org

**24-28 - Parigi - Francia**  
**ADF 2015 - The French Dental Association Annual Meeting**  
Association Dentaire Française  
Tel: +33 (0)1 58 22 17 10  
Fax: +33 (0)1 58 22 17 40  
www.adf.asso.fr

**25-27 Ekaterinburg - Russia**  
**2015 Dental-Expo Ekaterinburg - 5th Specialized Exhibition**  
Dental Expo -  
Tel: +7 495 921 4069  
Fax: +7 495 921 4069  
info@dental-expo.com  
www.dental-expo.com

**25-27 Kiev - Ucraina**  
**2015 Medvin Dental Expo 71th Kyiv International Forum and Exhibition**  
Medvin Exhibition  
Tel: +38 044 501 03 44 // 501 03 42 // 501 03 66  
Fax: +38 044 501 03 44 501 03 42 // 501 03 66  
mail@medvin.kiev.ua  
www.medvin.kiev.ua

**27-28 Vienna - Austria**  
**Implant Expo 2015**  
Youvivo GmbH  
info@implantexpo.com  
www.youvivo.com

## DENTISTI

### OTTOBRE

**ANESTESIA**  
Roma - RM 03-04  
Tel. 06.8861845  
studiodentisticodottrossani@gmail.com  
francescorossani.com  
*Rossani F.*  
**Corso teorico-pratico di ipnosi per sanitari**

**CERAMICA**  
Bologna - BO 20  
Ivoclar Vivadent - ICDE  
Tel. 051.6113581  
Tel. 051.6113583  
Fax 051.6113585  
www.llcommunication.it/icde  
*Ponzio A.*  
**Corso introduttivo teorico/pratico sulla metodica IPS e.max CAD-on**

**CHIRURGIA**  
Torino - TO 01-03  
Tel. 055.24693  
aggiornamenti.corsi@gmail.com  
*Barone R.*  
**Primi passi in chirurgia orale**

Bologna - BO 09-10  
www.straumann.it  
*Rossi F.*  
**"Hands on patient". Corso di chirurgia base. Live surgery**

Bologna - BO 10  
AIC  
www.accademiaitaliana-diconservativa.it  
**Procedure operative "La moderna clinica"**

Torino - TO 16  
ACME  
Tel. 0761.228317  
info@edizioniacme.it  
*Corrente G.*

**L'evoluzione nelle tecniche di rialzo del seno mascellare per via crestale con live surgery. Corso teorico-pratico con Live Surgery**

Arezzo - AR 22-24  
www.straumann.it  
*Casentini P., Chiapasco M.*  
**Tecniche chirurgiche con dissezioni anatomiche**

Modena - MO 24  
ACME  
Tel. 0761.228317  
info@edizioniacme.it  
*Bruzzesi, Galetti, Landini, Scavone*  
**La chirurgia dei terzi molari. Corso teorico pratico in due incontri con attività clinica su paziente**

Milano - MI 30-31  
www.straumann.it  
*Casentini P.*  
**Corso di chirurgia avanzata e protesi. Live surgery**

**CHIRURGIA MAXILLO FACCIALE**  
Pordenone - PN 03  
SICMF  
congresso@chirurgiaottavipn2015.org  
*Mannucci N.*  
**La chirurgia estrattiva dei terzi molari: stato dell'arte**

**COLORE**  
Sutri - VT 24



# 3Dfast

FUSIONE LASER SELETTIVA

Piazza Salvemini, 4/7 - 35131 Padova - T. 049.660627 - www.3dfast.it - info@3dfast.it

Centro Corsi della Feniiiiix  
Tel. 0761.600396  
**Corso Introduttivo alla  
teoria del colore**

**CONSERVATIVA**

Due Carrare - PD 02  
Sweden & Martina  
www.sweden-martina.com  
*Allegri M.*  
**Odontoiatria restaurativa  
indiretta adesiva**

Roma - RM 12  
ANDI Roma  
Tel. 06.44252535-27 (ore 9-17)  
segreteria@andi.roma.it  
*Pecora G.E., Uccioli U., Vittorio F.*  
**Terapia dell'elemento singolo**

Due Carrare - PD 15  
Sweden & Martina  
www.sweden-martina.com  
*Allegri M.*  
**Corso teorico pratico di  
odontoiatria restaurativa  
diretta adesiva**

Milano - MI 16  
Sweden & Martina  
www.sweden-martina.com  
*Breschi L.*  
**Il restauro conservativo:  
protocolli operativi per i  
sistemi adesivi ed i  
materiali compositi.**

Milano - MI 16-17  
Tel. 010.3742354  
rammannato@libero.it  
*Ammannato R.*  
**Restauri adesivi diretti e  
indiretti nei settori  
posteriori: piano di  
trattamento e sequenze  
operative**

Firenze - FI 17  
Tel. 055.0671000  
nora.naldini@eve-lab.it  
*Barone R., Clauser C.*  
**Cenacolo del Giglio - Chirurgia  
orale avanzata: un approccio  
conservativo**

Padova - PD 17  
Tel. 0583.952923  
segreteria@pierreservice.it  
*Marchetti G.*  
**Ricostruzioni dirette e  
indirette adesive posteriori:  
principi e tecniche**

Napoli - NA 23  
Tel. 0583.952923  
segreteria@pierreservice.it  
*Paolantoni G.*  
**Riabilitazioni protesiche  
in aree estetiche: dalle  
veneers alle corone  
integrali in ceramica.**

**DIGITALE**  
Firenze - FI 05  
Ivoclar Vivadent - ICDE  
Tel. 051.6113581-583  
Fax 051.6113585  
www.llcommunication.it/icde  
*Ricci A.*  
**Digital Smile Design Prep**

Firenze - FI 06-07  
Ivoclar Vivadent - ICDE  
Tel. 051.6113581-583  
Fax 051.6113585  
www.llcommunication.it/icde  
*Ricci A.*  
**Digital Smile Design Concept**

Firenze - FI 08  
Ivoclar Vivadent - ICDE  
Tel. 051.6113581-583  
Fax 051.6113585

www.llcommunication.it/icde  
*Ricci A.*  
**Digital Smile Design Photo**

Firenze - FI 09-10  
Ivoclar Vivadent - ICDE  
Tel. 051.6113581-583  
Fax 051.6113585  
www.llcommunication.it/icde  
*Ricci A.*  
**Digital Smile Design Hot**

**EMERGENZE**  
Milano - MI 10  
ACME - Tel. 0761.228317  
info@edizioniacme.it  
*Argenton S.*  
**Gestione delle emergenze  
nello studio odontoiatrico  
e utilizzo del defibrillatore  
semiautomatico. Corso teorico  
con esercitazioni pratiche su  
manichino**

**ENDODONZIA**  
Pisa - PI 01-03  
AIE  
www.accademiaitaliana  
endodonzia.it  
**Disinfezione del sistema  
endodontico e sigillo coronale:  
come raggiungerli, come  
mantenerli**

Napoli - NA 02  
Sweden & Martina  
www.sweden-martina.com  
*lorio Siciliano A.*  
**Corso avanzato di endodonzia  
clinica**

Milano - MI 02-03  
Dental Campus  
Tel. 071.918469  
segreteria@dentalcampus.it  
*Bertani P.*

**Percorso formativo in  
Endodonzia**

Milano - MI 02-03  
Dentalica  
Tel. 02.89598242,  
corsi@dentalica.com  
*Bertani P.*  
**L'Endodonzia di qualità: più  
semplice, più veloce, più  
sicura**

Agnano Terme - NA 03  
Di Grazia Srl  
Forniture Dentali  
Tel. 081.5520001  
Fax 081.5525270  
infocorsi@di-grazia.it  
*Cantatore G.*  
**Corso teorico pratico:  
la tecnologia della  
generazione futura**

Firenze - FI 09  
Eve-Lab  
Tel. 055.0671000  
nora.naldini@eve-lab.it  
*Polesel A.*  
**Corso teorico pratico  
"I ritrattamenti non chirurgici"**

Taranto - TA 09  
Sweden & Martina  
www.sweden-martina.com  
*Castorani G., Malagnino A. e G.*  
**Corso teorico pratico base di  
endodonzia su paziente**

Roma - RM 10  
Simit Dental  
Tel. 0376.267832  
education@simitdental.it  
*Martignoni M.*  
**Restodontics "Dall'Endodonzia  
al Restauro coronale soluzione  
semplice ed integrata a 360°"**

PROVA IL DERMATOLOGO VIRTUALE

**SKINCAD 3D**  
analisi strumentale non invasiva



Niente improvvisazione:  
offri ai tuoi pazienti  
**analisi e risultati**

- Rughe
- Idratazione
- Discromie
- Esfoliazione
- Dilatazione Pori
- Sebo



www.tuenda.eu



# AIOP 2015

BOLOGNA — 24 OTTOBRE 2015  
**DIGITAL DENTISTRY DAY**  
**STATO DELL'ARTE**  
**E PROSPETTIVE FUTURE**  
**IN ODONTOIATRIA DIGITALE**  
PROF. JÖRG R. STRUB



BOLOGNA — 20 NOVEMBRE 2015  
**SESSIONI PARALLELE**

**AIOP YOUNG**  
L'ALLUNGAMENTO  
DELLA CORONA CLINICA:  
PERCHÉ, QUANDO, COME.  
ASPETTI CHIRURGICI  
E PROTETICI

**AIOP MANAGEMENT**  
LO STUDIO DENTISTICO  
DI SUCCESSO

**DIGITAL DENTISTRY @ AIOP**  
IL FLUSSO DI LAVORO  
COMPLETAMENTE DIGITALE  
NELLA CLINICA PROTETICA  
LA GESTIONE PROTETICA  
DIGITALE DEI TESSUTI  
PERI-IMPLANTARI

**CORSO DI PROTESI PARZIALE  
RIMOVIBILE**  
UN MONDO SENZA IMPIANTI

## XXXIV CONGRESSO INTERNAZIONALE AIOP

**LA PROTESI E I TESSUTI.**  
**INTERAZIONE PER L'INTEGRAZIONE**

BOLOGNA 20-21 NOVEMBRE 2015

BOLOGNA 19 NOVEMBRE 2015

CORSO DI  
AGGIORNAMENTO  
**PRECONGRESSUALE**

**L'INTERFACCIA  
PROTESICO-PARODONTALE  
E PROTETICO PERIMPLANTARE:  
CONTROVERSIE E INNOVAZIONI**

DR. DENNIS TARNOW, DR. STEPHEN CHU

CORSO DI  
AGGIORNAMENTO  
**PRECONGRESSUALE**  
SEZ. ODONTOTECNICA

**LIVE SHOW  
ESTETICA BIANCA ED ESTETICA ROSA:  
IL RUOLO DELL'ODONTOTECNICO NELLA  
GESTIONE DEI TESSUTI IN LABORATORIO**

STEFAN PICHA, MDT.

[www.aiop.com](http://www.aiop.com)

[www.aiop-events.com](http://www.aiop-events.com)

Bologna - BO 17  
Sweden & Martina  
www.sweden-martina.com  
Marcoli P.A.  
**Corso teorico-pratico di endodonzia. La preparazione simultanea del canale radicolare**

Cosenza - CS 17  
Cenacolo Odontostomatologico Calabrese  
Tel. 0984.38217  
www.coiaiog.it  
Marrone M.  
**iEndo: sicurezza e rapidità in endodonzia. Nuovi strumenti NI.Ti ad alta flessibilità, irrigazione attiva e otturazione semplificata**

Bologna - BO 22-24  
www.endodonzia.it  
**Continuing Education 2015**

Como - CO 30  
Lake Como Institute  
Tel. 031.2759092  
info@lakecomoinstitute.com  
Gorni F.  
**Courses of endodontology**

**ESTETICA**  
Roma - RM 10  
ANDI Roma  
Tel. 06.44252535-27 (ore 9-17)  
segreteria@andi.roma.it  
Delli Ficorelli G.  
**La riabilitazione estetica su denti e impianti**

Roma - RM 24  
ANDI Roma  
Tel. 06.44252535-27 (ore 9-17)  
segreteria@andi.roma.it  
Canullo L.  
**Strategie mini-invasive per un'estetica ottimale e stabile nel tempo**

Roma - RM 24-25  
www.giulio Gasparini.it  
Gasparini G., Foresta E., Cervelli D.  
**Corso pratico di ringiovanimento della regione periorale**

**FACCETTE**  
Bologna - BO 16-17  
Ivoclar Vivadent - ICDE  
Tel. 051.6113581/583  
Fax 051.6113585  
www.lcommunication.it/icde  
Perakis N.  
**Corso teorico/pratico di faccette in ceramica**

**FOTOGRAFIA**  
Biella - MI 24  
Tel. 015.32249

Piacquadio C.A.  
**Corso di fotografia digitale**

Vigevano - MI 24  
AIO - Manager Eventi  
eventi@aio.it  
**La fotografia per ottimizzare clinica e comunicazione: eccellenza e semplicità di gestione**

**GESTIONE**  
Verona - VR 01-02  
Tel. 345.2503665  
accademiadentisti@dekis.it  
www.sviluppoimprenditoriale.dentistico.it  
**Gestione della segreteria per lo sviluppo dei ricavi**

Verona - VR 03  
MeetingWorks Srl  
Tel. 049.5973985  
marketing@meetingworks.it  
Labanca M., Brondani C., Monestiroli P.  
**Il nuovo dentista per il nuovo paziente**

Verona - VR 08-10  
Tel. 345.2503665  
accademiadentisti@dekis.it  
www.sviluppoimprenditoriale.dentistico.it/  
**Controllo di gestione per lo studio dentistico**

**IMPLANTOLOGIA**  
Como - CO 02  
Lake Como Institute  
Tel. 031.2759092  
info@lakecomoinstitute.com  
**Perché si perdono gli impianti? Esiste una causa medica?**

Brindisi - BR 03  
AIO - Manager Eventi  
eventi@aio.it  
Palermo A.

**Applicazione della piezo chirurgia e dei fattori di crescita all'implantologia a carico immediato e differito**

Perugia - PG 08  
Sweden & Martina  
www.sweden-martina.com  
Csonka M.

**Ricostruzione tridimensionale delle creste atrofiche: GBR con mesh in titanio vs innesti a blocco + live surgery**

Verona - VR 09  
Sympla srl  
Tel. 0376.265713  
solutions@sympla.it  
Marini E., Messina A.M.  
**Dall'insuccesso al successo in implantologia. Tecniche**

**mini-invasive per la risoluzione dei fallimenti implantari e rigenerative**

Como - CO 14  
Lake Como Institute  
Tel. 031.2759092  
info@lakecomoinstitute.com  
**Corso di implantologia di base con stage clinici**

Pavia - PV 14  
Sweden & Martina  
www.sweden-martina.com  
Cannizzaro G.  
**Full-arch fisso a carico immediato. La nuova sfida**

Taranto - TA 14  
Sweden & Martina  
www.sweden-martina.com  
Parma Benfenati S.  
**Il trattamento dei tessuti molli in parodontologia ed implantologia**

Brescia - BS 15  
Tel. 049.8629612/605  
patrizia@isomed.it  
Conte E.  
**Pomeriggi di implantologia: carico immediato o differito? Come, quando e perchè**

Como - CO 15-18  
Lake Como Institute  
Tel. 031.2759092  
info@lakecomoinstitute.com  
Testori T.  
**Clinical masters program in implant dentistry**

Albignasego - PD 16-17  
Tel. 049.8629612/8629605  
patrizia@isomed.it  
Sonick M., Conte R.  
**Combining Teeth and implant in the esthetic zone**

Perugia - PG 16-17  
corsi@orteam.it  
**Corso miniviti live in office**

Arona - NO 17  
www.dentag-italia.com  
Bruno M.  
**Implantologia di base**

La Spezia - SP 17  
Sweden & Martina  
www.sweden-martina.com  
Valentini G., Cuccolo E.  
**Saldatura intraorale: carico immediato in edentulia parziale o totale, provvisorio a lungo termine, impronta di precisione**

Roma - RM 20  
ANDI Roma  
Tel. 06.44252535-27 (ore 9-17)

**MARIOTTI**  
**mini UNIKO III surgery**  
IMPLANTOLOGY - SURGERY MOTORS

**LED high luminosity light**

- + PRESTAZIONI
- + PRATICITA'
- + AFFIDABILITA'

Utilizzo immediato e praticità

- Prestazioni elevate e costanti a tutte le condizioni
- Nuova pratica POMPA PERISTALTICA: cambio tubo rapido e massima efficienza.
- Tastiera touch e ampio display.
- Pedaliera multifunzione per controllo variabile della velocità motore, inversione di rotazione, irrigazione, richiamo dei 10 programmi memorizzabili.

The High Quality Made in Italy

**MARIOTTI & C. SRL**  
Implant-surgery motors and piezoelectric manufacturer since 1973  
Via Seganti 73 - 47121 Forlì - Italy  
Tel +39 0543 474105 - Fax +39 0543 781811  
info@mariotti-italy.com  
www.mariotti-italy.com

**UNIDI**  
THE ITALIAN DENTAL INDUSTRIES ASSOCIATION

**ACRE-EDMA**

**CE 0476**

Reg. n. 3443  
UNI EN ISO 9001:2008  
UNI EN ISO 13485:2012

## > AGENDA CORSI

segreteria@andi.roma.it  
Pecora G.E., Barbato A.  
**La gestione ottimale del sito implantare**

Como - CO 23  
Lake Como Institute  
Tel. 031.2759092  
info@lakecomoinstitute.com  
**L'impianto post-estrattivo: una realtà consolidata nel moderno piano di trattamento impianto-protetico**

Due Carrare - PD 23  
Sweden & Martina  
www.sweden-martina.com  
Csonka M.  
**Trattamento chirurgico delle creste sottili: moderata espansione con osteotomi e split crest**

Torino - TO 23  
Tel. 049.8629612/605  
patrizia@isomed.it  
Conte R.

**Pomeriggi di implantologia: Toronto bridge, all on four/all on six - tecniche chirurgiche a confronto**

Brescia - BS 28  
Tel. 049.8629612/605  
patrizia@isomed.it  
Conte R.

**Pomeriggi di implantologia: Toronto bridge, all on four/all on six - tecniche chirurgiche a confronto**

Milano - MI 28-29  
Tel. 0382.304049  
segreteria@studiosilvestri-pv.it  
Silvestri M.

**La terapia implantare di base**

Madrid - Spagna 29  
Sweden & Martina  
www.sweden-martina.com  
Vedove F., Sandri L.P.

**Corso pratico di implantologia**

**avanzata e di base su reperti autoptici freschi**

Milano - MI 30  
Tel. 0382.304049  
segreteria@studiosilvestri-pv.it  
Silvestri M.  
**Gli impianti post-estrattivi**

### IMPLANTOPROTESI

Palermo - PA 03  
www.straumann.it  
Di Raimondo R.  
**La semplificazione in implantoprotesi**

### LASER

Roma - RM 20  
ANDI Roma  
Tel. 06.44252535-27 (ore 9-17)  
segreteria@andi.roma.it  
Vassilios Kaitsas, Olivi G.  
**Il Laser in odontoiatria Conservatrice e l'uso appropriato dei materiali di restauro**

### MARKETING

Bologna - BO 02-03  
Ivoclar Vivadent - ICDE  
Tel. 051.6113581-583  
www.llcommunication.it/icde  
Pelliccia A.  
**Corso di Leadership**

Modena - MO 17  
Jdentalcare  
Tel. 059.454255  
c.giarnieri@jdentalcare.com  
Molinari R., Vaccari S.  
**Marketing strategy. La visione manageriale dell'odontoiatria**

### MICROSCOPIA

Cagliari - CA 10  
AIO - Manager Eventi  
eventi@aio.it  
Signorini M.  
**La microscopia operatoria odontoiatrica**

### MODELLAZIONE

Bagni di Tivoli - RM 16-17

Tel. 0774.379166/ 339.5419371  
info@afgtlab.it  
www.afgtlab.it  
Cecere A.

**AFG - Anatomic Functional Geometry - Corso base di modellazione naturale in cera**

### ODONTOSTOMATOLOGIA

Bologna - BO 24  
Ivoclar Vivadent - ICDE  
Tel. 051.6113581-583  
Fax 051.6113585  
www.llcommunication.it/icde  
Olivi Mocenigo R. e F.

**Odontostomatologia infantile: gestione psicologica e clinica del piccolo paziente**

### ORTODONZIA

Fano - BO 02  
Tel. 051.861935  
Fax 051.8653827  
cdc@dentaurum.it  
Pradella S., Nannini C.  
**Corso di Ortodonzia Posturale per Medici e Odontotecnici**

Torino - TO 02  
Glad tel. 380.7570822  
info@gladschool.it  
Levrini L., Sacchi F., Zucconi M., Segù M.  
**Sonno in odontoiatria e ATM**

Pavia - PV 03  
OrthoPiù srl  
Tel. 0382.23267  
info@orthopiu.it  
www.orthopiu.it  
www.forestadent.it  
Pellegrino G.  
**Corso Clinico Miofunzionale "A day with LM Phylsophy"**

Foggia - FG 10  
AIO - Manager Eventi  
eventi@aio.it  
Luzi C.  
**Come è cambiato il concetto di ancoraggio ortodontico negli ultimi 15 anni**

Milano - MI 10  
ACME - Tel. 0761.228317  
info@edizioniacme.it  
Cardarelli F.  
**Nuovo approccio in ortodonzia funzionale: trattamenti ortodontici precoci ed eruzione guidata attraverso dispositivi elastodontici**

Vimercate - MI 10  
Sweden & Martina  
www.sweden-martina.com  
Ierardo G.  
**Corso di ortodonzia preventiva ed intercettiva occluso-o-guide, nite-guide, habit-corrector**

Roma - RM 13  
ANDI Roma  
Tel. 06.44252535-27 (ore 9-17)  
segreteria@andi.roma.it  
Frisardi F.  
**L'ortodonzia invisibile: il sistema Nuvola**

Roma - RM 15  
Tel. 080.2020942  
alesantoliquido@gmail.com  
Santoliquido A.  
**Ortodonzia intercettiva e timing clinico**

Teramo - TE 16  
Sweden & Martina  
www.sweden-martina.com  
Mirabella G., Quinzi V.  
**La tecnica straight-wire Mirabella. Il trattamento in una e due fasi di cura**

Perugia - PG 16-17  
corsi@orteam.it  
De Gabriele R., Dallatana G.,  
**L'ancoraggio scheletrico guidato**

Palermo - PA 17  
OrthoPiù srl - Tel. 0382.23267  
info@orthopiu.it - www.orthopiu.it  
www.forestadent.it  
D'Alessio D.

Cercasi collaboratori frank.dental per Frese e abrasivi

NORD E CENTRO ITALIA - Marche escluse **SI OFFRE ESCLUSIVA TERRITORIALE**



Per informazioni scrivi a: [info@carubbifausto.it](mailto:info@carubbifausto.it)

Via della Costituzione 10, Fano  
C 339.2141207 T 0721.826826 F 0721.838644



**L'ortodonzia secondo la filosofia del prof. Sadao Sato. Corso propedeutico**

Bergamo - BG 23-24  
OrthoPiù srl - Tel. 0382.23267  
info@orthopiù.it - www.orthopiù.it  
www.forestadent.it  
D'Alessio D.

**Il trattamento ortodontico precoce con dispositivi preformati**

**PARODONTOLOGIA**

Matera - MT 09-10  
www.straumann.it  
Casentini P., Cavalcanti R.  
**Attualità in terapia rigenerativa parodontale e perimplantare**

Milano - MI 16  
ACME Tel. 0761.228317  
info@edizioniacme.it  
Roncati M.  
**Parodontologia non chirurgica**

Milano - MI 16  
ACME - Tel. 0761.228317  
info@edizioniacme.it  
Abundo R.  
**La chirurgia plastica parodontale: applicazioni su denti naturali e impianti**

Milano - MI 17  
ACME - Tel. 0761.228317  
info@edizioniacme.it  
Abundo R.  
**Tecniche operatorie in chirurgia plastica parodontale. Corso intensivo pratico su tessuti animali**

Roma - RM 17  
www.straumann.it  
Zucchelli G.  
**La gestione dei difetti mucogengivali. Corso con video in 3D**

**PATOLOGIA ORALE**

Fiumana - FC 30-31  
Tel. 0583.952923  
segreteria@pierreservice.it  
Ficarra G.  
**Corso patologia orale**

**PEDODONZIA**

Bologna - BO 02-03  
Tel. 071.918469  
segreteria@dentalcampus.it  
Barboni M.G., Sciannamè P.  
**Situazioni critiche in pedodonzia e in endodonzia: cosa fare e cosa non fare**

Milano - MI 02-03  
Tel. 071.918469

segreteria@dentalcampus.it  
Birardi V.  
**Corso teorico-pratico di odontoiatria pediatrica: diagnosi e terapie dai primi anni di vita**

**POSTUROLOGIA**

Brescia - BS 01-03  
corsi@orteam.it  
**Posturologia clinica integrata in età evolutiva**

Roma - RM 03-04  
Airop - cri@lumenolis.it  
Tozzi P.  
**Approccio osteopatico alla fascia. Primo livello**

Modena - MO 10  
Jdentalcare Tel. 059.454255  
c.giarnieri@jdentalcare.com  
www.jdentalcare.com  
Cendali M.

**Fisioterapia dei disordini cranio cervico mandibolari**

**PREVENZIONE**

Milano - MI 24  
ACME - Tel. 0761.228317  
info@edizioniacme.it  
Mastroberardino S.  
**La prevenzione della carie nello studio odontoiatrico**

Bologna - BO 30-31  
Ivoclar Vivadent - ICDE  
Tel. 051.6113581/583  
Fax 051.6113585  
www.llcommunication.it/icde  
Strohmeier L., Cagetti G.  
**Prevenzione della carie a 360° - Diagnosi individuale, prognosi, counselling e protocolli preventivi mirati**

**PROTESI**

Napoli - NA 08-10  
www.straumann.it  
Paolantoni G.  
**Corso di alta estetica protesica**

Pozzuoli - NA 09-10  
ANDI Napoli  
Tel. 081.7618562  
www.andinapoli.it  
Prosper L., Vinci R.  
**Protesi su impianti: casi chirurgici complessi, soluzioni protesiche, concetti di gnatologia. Merceologia in protesi**

Como - CO 10  
Lake Como Institute  
Tel. 031.2759092  
info@lakecomoinstitute.com  
Scutellà F., Cossu M.  
**Corso di protesi**

# Prodotto contraffatto? NO, GRAZIE.

L'industria del mercato ortodontico è stata raggiunta dai prodotti non originali. Questo fenomeno ha colpito anche FORESTADENT, in particolare per brackets linguali e disgiuntori.

Gli articoli contraffatti NON sono realizzati con la qualità e la sicurezza dei prodotti originali e rappresentano un enorme rischio per la salute dei pazienti.

**I PRODOTTI FORESTADENT SONO VENDUTI NELLE CONFEZIONI ORIGINALI CON I SIGILLI DI GARANZIA E UN'ETICHETTA CONFORME ALLE NORMATIVE, CON INDICATO IL FABBRICANTE E IL NUMERO DI LOTTO, SENZA MODIFICHE O MANOMISSIONI.**

Chi utilizza prodotti contraffatti deve essere consapevole di farlo sotto la propria esclusiva responsabilità, senza alcuna garanzia o assistenza dal produttore, facendosi carico di tutti gli aspetti medico legali.

## Non rischiare, utilizza solo prodotti originali!



Distributore esclusivo FORESTADENT per l'Italia  
OrthoPiù S.r.l. - Viale Libertà, 14/e - Pavia  
Tel 0382.23267 - Fax 0382.307188  
info@orthopiù.it - www.orthopiù.it

## Una nuova era nella Chirurgia Odontoiatrica



We make it visible.

Genova - GE 10  
www.straumann.it  
*Piano S.*  
**Straumann Pro Arch.**  
**Protocollo Wonderbridge**

Milano - MI 17  
ACME  
Tel. 0761.228317  
info@edizioniacme.it  
*Galli F.*  
**La protesi di tutti i giorni su  
denti e impianti (con tecnica  
BOPT) 1° modulo**

Brescia - BS 24  
Sig.ra Monia Menegatti  
Tel. 051.861935  
Fax 051.8653827  
cdc@dentaurum.it  
*Pradella S., Nannini C.*  
**La protesi gnatologica**

Perugia - PG 24  
www.straumann.it  
*Antonelli M.*  
**Bianco ceramica. Nero  
fondente**

**PROTESI FISSA**  
Milano - MI 02  
Sweden & Martina  
www.sweden-martina.com  
*Loi I.*  
**B.O.P.T. un nuovo  
approccio in protesi fissa**

Catanzaro - CZ 03  
Tel. 389.0912317  
magnagraeciainstitute@pec.it  
*Pisano G.*  
**Corso di protesi fissa**

Torino - TO 03  
Sweden & Martina  
www.sweden-martina.com  
*Loi I.*  
**B.O.P.T. un nuovo approccio in  
protesi fissa**

Ancona - AN 09-10  
Dental Campus  
Tel. 071.918469  
segreteria@dentalcampus.it  
*Batalocco G.*  
**Corso teorico-pratico di  
protesi fissa su denti naturali  
e impianti**

San Genesio ed Uniti - PV 10  
Coi-Aiog www.coiaiog.it  
**Corso di protesi fissa: dal  
piano di trattamento alla  
cementazione**

Casoria - NA 12-13  
Dr.ssa Eliana letto  
Tel. 0817573866  
Cell. 3388906731  
infocorsi@dentalfutura.com

*Zanone F.*  
**La preparazione del  
supporto "full immersion" di  
aggiornamento clinico  
teorico-pratico**

Brescia - BS 16-17  
Tel. 348.7584428  
info@circolodisam.it  
*Bazzoli M., Bertoni A.*  
**La preparazione a finire**

Roma - RM 16-17  
Tel. 06.92927131  
info@peventi.it  
*Simeone P.*

**Corso di protesi fissa.  
Dalla preparazione alla  
cementazione adesiva:  
materiali e tecniche**

Roma - RM 30-31  
ANDI Roma  
Tel. 06.44252535-27 (ore 9-17)  
segreteria@andi.roma.it  
*Nezzo A. e F.*

**Protesi di base: Protesi fissa  
metal free**

**PROTESI TOTALE**  
Bologna - BO 08-11  
Ivoclar Vivadent - ICDE  
Tel. 051.6113581-583  
www.llcommunication.it/icde  
*Casucci A., Ielasi A.*  
**Corso di protesi totale su  
paziente**

**RADIOLOGIA**  
Roma - RM 05  
ANDI Roma  
Tel. 06.44252535-27 (ore 9-17)  
segreteria@andi.roma.it  
*D'Ambrosio F.*  
**News in Radiologia  
odontoiatrica (Chirurgia Orale  
ed Implantare)**

Zurigo - Svizzera 16-17  
Sirona Digital Academy  
Tel. 045.8281803  
formazione@sirona.it  
www.sironatimes.it  
**Advance training in Cerec  
Chairside rehabilitation**

**RESTAURI**  
Milano - MI 23  
ACME - Tel. 0761.228317  
info@edizioniacme.it  
*Vanini L.*  
**Restauri adesivi indiretti  
nei settori anteriori, dal  
composito alla ceramica**

**SEDAZIONE**  
Milano - MI 09  
ACME - Tel. 0761.228317  
info@edizioniacme.it  
*Argenton S.*

**Sedazione con protossido di  
azoto e ossigeno e metodiche  
di sedazione alternative nello  
studio odontoiatrico**

Como - CO 24  
Lake Como Institute  
Tel. 031.2759092  
info@lakecomoinstitute.com  
*Vignato G., Zanette G.,  
Mazzuchin M.*

**L'ansiolisi in odontoiatria:  
protocollo Prof. Manani**

**STERILIZZAZIONE**  
Udine - UD 03  
www.dentalclub.it  
*Calabrese M., Graiff L.*  
**Disinfezione e sterilizzazione  
procedure standard e ordini di  
servizio**

## NOVEMBRE

**CAD CAM**  
Bologna - BO 26-28  
Ivoclar Vivadent - ICDE  
Tel. 051.6113581-583  
Fax 051.6113585  
www.llcommunication.it/icde  
*Monaco C., De Stefano L.*  
**MAN versus CAD - Le scelte  
razionali nella protesi metal-  
free: i flussi di lavoro tra il  
clinico e l'odontotecnico**

Firenze - FI 28  
www.straumann.it  
*Pedrinazzi M., Viera D.*  
**Soluzioni protesiche e  
sviluppo tecnologico.  
Corso di protesi e CAD CAM**

**CHIRURGIA**  
Torino - TO 06  
ACME  
Tel. 0761.228317  
info@edizioniacme.it  
*Corrente G.*  
**L'evoluzione nelle tecniche di  
rialzo del seno mascellare per  
via cretale con live surgery**

Latina - LT 06-07  
www.straumann.it  
*Ferrigno N., Laureti M.*  
**"Hands on patient". Corso di  
chirurgia base**

Arezzo - AR 19  
Tel. 0185.7887801  
orthocorsi@micerium.it  
*Baldini N., Cudia G.*  
**Anatomia chirurgica su  
cadavere**

Genova - GE 19-20  
www.straumann.it  
*Tonetti M.*

**Corso di perfezionamento in 3D.  
La gestione dei tessuti molli**

Bucarest - Romania 25-28  
Sweden & Martina  
www.sweden-martina.com  
Carusi G.

**Corso di chirurgia avanzato  
intensivo**

**CHIRURGIA IMPLANTARE**

Bucarest - Romania 11-14  
Sweden & Martina  
www.sweden-martina.com  
Barbieri N., Provisionato M.

**Corso di chirurgia implantare**

Roma - RM 14  
ANDI Roma  
Tel. 06.44252535-27 (ore 9-17)  
segreteria@andi.roma.it  
Bassi M.A., Santaniello S.

**Lembi e suture in chirurgia  
implantare**

Como - CO 18  
Lake Como Institute  
Tel. 031.2759092  
info@lakecomoinstitute.com  
**Full immersion in chirurgia  
implantare dal vivo**

**CONSERVATIVA**

Fiumana - FC 06  
Tel. 331.620500  
Spreafico R.  
**Corso teorico pratico sui  
restauri anteriori in composito**

Bologna - BO 13-14  
Ivoclar Vivadent - ICDE  
Tel. 051.6113581-583  
Fax 051.6113585  
www.llcommunication.it/icde  
Cogo E., Sibilla P.

**Restauri diretti posteriori:  
semplicità, affidabilità, estetica**

Bari - BA 14  
Tel. 0583.952923  
segreteria@pierreservice.it  
Marchetti G.

**Ricostruzioni dirette e  
indirette adesive posteriori:  
principi e tecniche**

Pesaro - PE 20-21  
Sweden & Martina  
www.sweden-martina.com  
Breschi L.

**Il restauro conservativo:  
protocolli operativi per i  
sistemi adesivi ed i materiali  
compositi**

Roma - RM 23  
ANDI Roma  
Tel. 06.44252535-27 (ore 9-17)  
segreteria@andi.roma.it  
Pecora G.E., Uccioli U., Vittorio

*Franco*  
**Terapia dell'elemento singolo**

**EMERGENZE**

Roma - RM 14  
ACME  
Tel. 0761.228317  
info@edizioniacme.it  
Argenton S.

**Gestione delle emergenze  
nello studio odontoiatrico  
e utilizzo del defibrillatore  
semiautomatico**

**ENDODONZIA**

Verona - VR 13  
Sweden & Martina  
www.sweden-martina.com  
Marcoli P.A.  
**Corso teorico-pratico di  
endodonzia. La preparazione  
simultanea del canale radicolare**

Bologna - BO 27-28  
www.endodonzia.it

**2° Corso Avanzato:  
Traumatologia Dentale**

Fiumana di Predappio - FC 27-28  
MJ Eventi Sas  
Tel. 055.576856  
info1@accademiaitaliana  
endodonzia.it  
www.accademiaitaliana  
endodonzia.it

**Traumatologia dentale**

Pozzuoli - NA 28  
ANDI Napoli  
Tel. 081.7618562  
www.andinapoli.it  
**Endodonzia**

**FACCETTE**

Limena - PD 27-28  
www.dentalclub.it  
D'Amelio M.  
**Corso teorico pratico sulla  
realizzazione di faccette in  
ceramica integrale**

**FOTOGRAFIA**

Brescia - BS 27-28  
Siced  
Tel. 030.2092960  
Fax 030.2092960  
www.siced.info  
Maffei S.  
**Tecnica fotografica  
in studio e laboratorio**

**GESTIONE**

Roma - MI 07  
Arianto srl  
www.arianto.it  
PellICCIA A.  
**Corso di Segreteria**

Castenedolo - BS 21  
MeetingWorks Srl



## LA SEMPLICITÀ NELL'ECCELLENZA

CONO-IN






Connessione conometrica  
con e senza vite passante =  
platform switching e sigillo  
batterico sempre  
con un unica  
piattaforma protesica.



ACTIVE

---

**3P ImplaFavourite S.r.l.**

Via Martiri del XXI, 110 • 10064 PINEROLO (TO)  
Tel. 0121.377004 • mobile +39 349 59 67 540  
info@3p-impla.it • www.3p-impla.it

## ▶ AGENDA CORSI

marketing@meetingworks.it  
Tel. 049.5973985  
Tosco F.

**La gestione del recupero crediti nello studio odontoiatrico**

### IMPLANTOLOGIA

Bucarest - Romania 04-07  
Sweden & Martina  
www.sweden-martina.com  
Parma Benfenati S.

**Il trattamento dei tessuti molli in parodontologia ed implantologia**

Arezzo - AR 06

Sicoi - www.sicoi.it

**Tecniche di chirurgia orale avanzate e complesse. Tecniche chirurgiche di implantologia**

Modena - MO 07

Jdentalcare

Tel. 059.454255

c.giarnieri@jdentalcare.com

www.jdentalcare.com

Marangini A.

**L'uso della saldatrice intraorale nel carico immediato: soluzioni rapide e durature**

Pavia - PV 12-14  
Sweden & Martina  
www.sweden-martina.com  
Cannizzaro G., Ferri V.  
**Full immersion 3 days advanced dental implant studies 2015 "live surgery" "live prosthesis"**

Como - CO 13  
Lake Como Institute  
Tel. 031.2759092  
info@lakecomoinstitute.com  
**Corso di implantologia di base con stage clinici**

Due Carrare - PD 13-14  
Sweden & Martina  
www.sweden-martina.com  
Csonka M.  
**Rialzi di seno mascellare per via crestale e con approccio laterale**

Como - CO 20  
Lake Como Institute  
Tel. 031.2759092  
info@lakecomoinstitute.com  
**Alternative al rialzo del seno mascellare: impianti corti e angolati**

Milano - MI 21  
ACME - Tel. 0761.228317

info@edizioniacme.it  
Corrente G., Abundo R.  
**Perimplantiti e recessioni perimplantari: prevenzione e trattamento delle patologie emergenti**

Due Carrare - PD 28  
Sweden & Martina  
www.sweden-martina.com  
Cannizzaro G., Viola P.  
**Il principio di semplificazione in implantologia e il nuovo concetto di fixed-on-2 e fixed-on-3. La nuova sfida: provocazione o realtà clinica..?!?**

Genova - GE 28  
Sweden & Martina  
www.sweden-martina.com  
Baldi D.  
**L'utilizzo degli impianti da 3 mm nei mascellari atrofici**

**IMPLANTOPROTESI**  
Vibo Valentia - VV 07  
Sympla srl - Tel. 0376.265713  
Fax 0376.265777  
solutions@sympla.it  
Baggi L., Di Girolamo M.  
**La performance biomeccanica in implantoprotesi: dal**

### macrodesign alle connessioni

Bologna - BO 28  
Sweden & Martina  
www.sweden-martina.com  
Gaspari L.

**Implantoprotesi conometrica chair side**

### MARKETING

Roma - RM 07  
Segreteria Arianto Srl  
info@ariantoit.it - Tel. 02.4800 0053  
Pelliccia A.

**Corso di segreteria**


Verona - VR 12-14  
Tel. 345.2503665  
accademiadentisti@ekis.it  
www.sviluppoinprenditoriale  
dentistico.it

**Come rendere il tuo studio dentistico un'impresa di successo**

### ODONTOIATRIA

Roma - RM 12-14  
P&P Service Event Organizers  
Tel. 06.85358488  
info@ppeventi.it - www.ppeventi.it  
Slavicek G., Simeone P.

**Sinergie tra odontoiatra e odontotecnico come fattore chiave per il successo**



# LUMINEERS®

## CORSO ABILITANTE SULLE METODICHE MINIMAMENTE INVASIVE

Roma 25-26 SETTEMBRE  
Torino 16-17 OTTOBRE  
Palermo 20-21 NOVEMBRE  
Baronissi 27-28 NOVEMBRE

OFFERTA PROMOZIONALE  
€ 490 + IVA

Omaggio Faccetta/Corona

### Programma

Presa dell'impronta • Studio del caso • Ceratura diagnostica • Realizzazione del mock-up • Caratterizzazione del colore • Protocollo step by step • Snap On Smile • Laser a diodi • Diagnosi in fluorescenza delle lesioni del cavo orale

LUMINEERS BY CERINATE sono faccette in porcellana sottili quanto una lente a contatto, la loro applicazione viene effettuata senza preparazione o con minima finitura dello smalto, in un'unica seduta. Possono essere ritoccate sia al bordo incisale che al colletto e sono le uniche che hanno una durata oltre i 20 anni, comprovata da studi clinici. Lo Snap-On Smile è un dispositivo protesico multifunzione a lungo termine in resina acetalica.

L'abilitazione conseguita con la partecipazione al corso permetterà la segnalazione del proprio studio professionale quale Centro Autorizzato Lumineers e la garanzia di 10 anni per un unico rifacimento per ogni singolo elemento.

Le Lumineers e lo Snap-On Smile vengono rilasciati con certificati di autenticità e garanzia. Diffidate dalle imitazioni!

Den-Mat Italia  
Via S. Andrea, 73 • 84081 • Baronissi (SA)  
Tel +39 089 933 10 21  
Fax +39 089 933 10 22  
www.denmatitalia.it  
lumineers@denmatitalia.it

dm  
DenMat Italia

Cosenza - CS 14  
Cenacolo Odontostomatologico  
Calabrese - Tel. 0984.38217  
www.coiaiog.it  
Molina M.

**Il mal di testa di interesse  
odontoiatrico**

Roma - RM 21-23  
Airop - cri@lumenolis.it  
Zavarella P.

**Odontoiatria & osteopatia:  
valutazione e trattamento  
integrato**

**ODONTOSTOMATOLOGIA**

Roma - RM 07  
ANDI Roma  
Tel. 06.44252535-27 (ore 9-17)  
segreteria@andi.roma.it  
Raimondo E.

**Semeiotica neurologica e  
stomatologica del paziente  
speciale. Approccio clinico  
ambulatoriale. Trattamento  
in narcosi. Riabilitazione  
implantoprotesica. Igiene  
dentale e mantenimento**

**ORTODONZIA**

Napoli - NA 05  
Tel. 080.2020942  
alesantoliquido@gmail.com

Santoliquido A.  
**Ortodonzia Intercettiva e  
Timing Clinico**

Milano - MI 06  
Glad tel. 380.7570822  
info@gladschool.it  
Bazzucchi A., Pavone A.  
**Masterclass in tecnica  
Invisalign**

Ancona - AN 07  
Tel. 071.918469  
segreteria@dentalcampus.it  
Cacciafesta V.  
**Ortodonzia fissa multibracket**

Roma - RM 13  
Tel. 0185.7887801  
orthocorsi@micerium.it  
Cipriani F.  
**Corso di Certificazione ALL IN**

Roma - RM 14  
ACME  
Tel. 0761.228317  
info@edizioniacme.it  
Cardarelli F.  
**Nuovo approccio in ortodonzia  
funzionale: trattamenti  
ortodontici precoci ed  
eruzione guidata attraverso  
dispositivi elastodontici**

Vimercate - MB 14  
Sweden & Martina  
www.sweden-martina.com  
Fadda M.

**Estrusione ortodontica:  
una metodica semplice per  
il trattamento dei denti  
gravemente compromessi**

Firenze - FI 19-21  
Tel. 055.2469342 aggiornamenti.  
corsi@gmail.com  
Barone R., Clauser C.  
**Chirurgia orale in età evolutiva  
e nel paziente ortodontico**

Milano - MI 20  
Tel. 071.918469  
segreteria@dentalcampus.it  
Bombardelli M., Ostinelli E.  
**Ortodonzia clinica moderna**

Firenze - FI 21  
corsi@orteam.it  
De Gabriele R., Dallatana G.,  
Riva R.  
**CCO - Complete Clinical  
Orthodontic**

Imola - BO 21  
OrthoPiù srl  
Tel. 0382.23267 - info@orthopiu.it  
www.orthopiu.it - www.forestadent.it

Biondi K.  
**2D Lingual Bracket - il  
trattamento semplificato  
nell'adulto**

Imola - BO 21  
OrthoPiù srl  
Tel. 0382.23267 - info@orthopiu.it  
www.orthopiu.it - www.forestadent.it

Biondi K.  
**Corso Teorico-Pratico "2D  
lingual bracket" Il trattamento  
ortodontico linguale  
semplificato nell'adulto.  
Esercitazione pratica con  
bandaggio linguale su  
typodont inferiore**

Torino - TO 27  
Glad  
Tel. 380.7570822  
info@gladschool.it  
Levrini L., Sacchi F., Zucconi M.,  
Segù M.  
**Sonno in odontoiatria e ATM**

Bologna - BO 28  
Sweden & Martina  
www.sweden-martina.com  
Fadda M.  
**Estrusione ortodontica:  
una metodica semplice per**

**PROTESICA COMPATIBILE** 



€ 49,00

**Impianti**



€ 39,00

**Monconi  
angolati**



€ 79,00

**Locator**  
completi di cappette

Visita il nostro sito e-commerce, [www.protesicacompatibile.com](http://www.protesicacompatibile.com)  
per vedere l'elenco completo dei nostri prodotti e relativi prezzi.



Titanium Component  
Via Semeria, 20 • 20128 • Milano • Italy • Ph. (+39) 02 49.75.06.34  
commerciale@titaniumcomponent.com - [www.protesicacompatibile.com](http://www.protesicacompatibile.com)

## ▶ AGENDA CORSI

### il trattamento dei denti gravemente compromessi

#### ORTOGNATODONZIA

S. Benedetto del Tronto - AP 05-08  
Futura Publishing Society  
Tel. 0735.781520  
iapnor@iapnor.org  
futurapublishing@iapnor.org  
www.iapnor.org

#### Terapia miofunzionale: diagnosi e riabilitazione neuromiofasciale

S. Benedetto del Tronto - AP 12-14  
Futura Publishing Society  
Tel. 0735.781520  
iapnor@iapnor.org  
futurapublishing@iapnor.org  
www.iapnor.org  
Cattaneo R., Morra Greco M., G. Pagnoni G.

#### La riabilitazione odontoiatrica neuromiofasciale

S. Benedetto del Tronto - AP 26-28  
Futura Publishing Society  
Tel. 0735.781520  
iapnor@iapnor.org  
futurapublishing@iapnor.org  
www.iapnor.org  
Biondi M., Monaco A., Pedrinazzi M.

#### Ortognatodonzia neuromiofasciale

#### PARODONTOLOGIA

Milano - MI 12-13  
Tel. 0382.304049  
segreteria@studiosilvestri-pv.it  
Silvestri M.

#### Parodontologia di base

Bologna - BO 19  
www.aiop.com  
Tarnow D., Chu S.

#### L'interfaccia protesico-parodontale e protesico peri-implantare: controversie e innovazioni

Ferrara - FE 19-20  
Tel. 0532.762404

anna.simo@hotmail.it  
Graziani F., Schincaglia G.  
**Perio Study Club Università di Ferrara Modulo III**

Milano - MI 21  
ACME - Tel. 0761.228317  
info@edizioniacme.it  
Roncati M.

#### Laser a diodo associato a terapia parodontale non chirurgica

#### PEDODONZIA

Milano - MI 06-07  
Tel. 071.918469  
segreteria@dentalcampus.it  
Birardi V.

#### Corso teorico-pratico di odontoiatria pediatrica: diagnosi e terapie dai primi anni di vita

Fiumana - FC 27  
Tel. 051.331588  
pierangela.scianname@gmail.com  
Sciannamè P.

#### Il piccolo paziente tra realtà e fantasia. Corso pratico su manichino

#### PROTESI

Roma - RM 14  
ACME Tel. 0761.228317  
info@edizioniacme.it  
Galli F.

#### La protesi di tutti i giorni su denti e impianti (con tecnica BOPT) 1° modulo

#### PROTESI FISSA

Lamezia Terme - CZ 07  
Sweden & Martin  
www.sweden-martina.com  
Loi I.

#### B.O.P.T. un nuovo approccio in protesi fissa

San Genesio ed Uniti - PV 07  
Coi-Aiog www.coiaiog.it  
**Corso di protesi fissa: dal piano di trattamento alla cementazione**

Ancona - AN 13-14  
Dental Campus  
Tel. 071.918469  
segreteria@dentalcampus.it  
Batalocco G.

#### Corso teorico-pratico di protesi fissa su denti naturali e impianti

Bagni di Tivoli - RM 13-14  
Tel. 0774.379166  
Cell. 339.5419371  
info@afgtlab.it - www.afgtlab.it  
Cecere A.

#### AFG - Anatomic Functional Geometry - Corso base di modellazione naturale in cera

Casoria - NA 16-17  
Dr.ssa Eliana letto  
infocorsi@dentalfutura.com  
Tel. 0817573866  
Cell. 3388906731  
Zanone F.

#### La preparazione del supporto "full immersion" di aggiornamento clinico teorico-pratico

Roma - RM 27-28  
ANDI Roma  
Tel. 06.44252535-27 (ore 9-17)  
segreteria@andi.roma.it  
Nezzo A. e F.

#### Intarsi e faccette: protesi fissa metal free

San Genesio ed Uniti - PV 28  
Coi-Aiog  
www.coiaiog.it  
**Corso di protesi fissa: dal piano di trattamento alla cementazione**

#### RESTAURI

Milano - MI 28  
ACME - Tel. 0761.228317  
info@edizioniacme.it  
Vanini L., Cossu M.  
**Restauro anteriori in ceramica integrale: dalle faccette adesive alle corone totali**

#### RICOSTRUZIONE

Roma - RM 06-07  
MV Congressi spa  
Tel. 0521.290191  
sio2015@mvcongressi.it  
**Corso di aggiornamento SIO - La prevenzione e la gestione multidisciplinare delle complicanze correlate al rialzo del seno mascellare traumatologia dentale**

### ODONTOTECNICI

## OTTOBRE

#### CAD CAM

Bologna - BO 05-06  
Ivoclar Vivadent - ICDE  
Tel. 051.6113581/583  
www.llcommunication.it/icde  
Maleci A., Pastori S.  
**Corso Base SCAN/CAD su caso reale**

Bologna - BO 12-13  
Ivoclar Vivadent - ICDE  
Tel. 051.6113581/583  
www.llcommunication.it/icde  
Maleci A., Pastori S.  
**Corso Avanzato CAD/CAM/ MILLING e.matrix**

#### CERAMICA

Bologna - BO 02-03  
Ivoclar Vivadent - ICDE  
Tel. 051.6113581/583  
www.llcommunication.it/icde  
Braccini L.  
**Corso di stratificazione metodo completo Armonizzazione estetica tra zirconio e disilicato di litio**

Brescia - BS 02-03  
Siced - www.siced.info  
Turillazzi O.  
**Corso sulla tecnica Neosmalto**



Made in ISRAEL

Dental Pr Adin V. G. Verdi 10 B Baronissi (Sa) 089954103 - Info@dentalpradin.com www.dentalpradin.com

Brescia - BS 08-10  
Siced - Tel./Fax 030.2092960  
www.siced.info  
Balbo E.

**Le leghe vili: fusione e stratificazione dei materiali estetici**

Brescia - BS 16-17  
Siced  
Tel./Fax 030.2092960  
www.siced.info  
Battistelli A.

**AFG: I codici segreti dell'anatomia dentale**

Bologna - BO 20  
Ivoclar Vivadent - ICDE  
Tel. 051.6113581/583  
www.llcommunication.it/icde  
Ponzio A.

**Corso introduttivo teorico/pratico sulla metodica IPS e.max CAD-on**

Bologna - BO 20-21  
Ivoclar Vivadent - ICDE  
Tel. 051.6113581/583  
www.llcommunication.it/icde  
Braccini L.

**Corso metallo-ceramica. Metodo completo**

**COLORE**

Sutri - VT 09-10  
Centro Corsi della Feniiiiix  
Tel. 0761.600396  
**Corso sulla colorazione della Zirconia e Disilicato**

Sutri - VT 16-17  
Centro Corsi della Feniiiiix  
Tel. 0761.600396  
**Corso master sul colore**

Sutrim - VT 24  
Centro Corsi della Feniiiiix

Tel. 0761.600396  
**Corso introduttivo alla teoria del colore**

**DIGITALE**

Firenze - FI 05  
Ivoclar Vivadent - ICDE  
Tel. 051.6113581/583  
www.llcommunication.it/icde  
Ricci A.  
**Digital Smile Design Prep**

Firenze - FI 06-07  
Ivoclar Vivadent - ICDE  
Tel. 051.6113581/583  
www.llcommunication.it/icde  
Ricci A.  
**Digital Smile Design Concept**

Firenze - FI 08  
Ivoclar Vivadent - ICDE  
Tel. 051.6113581/583  
www.llcommunication.it/icde  
Ricci A.  
**Digital Smile Design Photo**

Firenze - FI 09-10  
Ivoclar Vivadent - ICDE  
Tel. 051.6113581/583  
www.llcommunication.it/icde  
Ricci A.  
**Digital Smile Design Hot**

Bologna - BO 14  
Ivoclar Vivadent - ICDE  
Tel. 051.6113581/583  
www.llcommunication.it/icde  
Malesi A.  
**Digital Competence Day - One Digital Solution - All Options**

**GNATOLOGIA**

Brescia - BS 24  
Tel. 051.861935  
cdc@dentaurum.it  
Pradella S., Nannini C.  
**La protesi gnatologica**

**MODELLAZIONE**

Bagni di Tivoli - RM 16-17  
Tel. 0774.379166/339.5419371  
info@gafgtlab.it - www.afgtlab.it  
Cecere A.

**AFG - Anatomic Functional Geometry - Corso base di modellazione naturale in cera**

**ODONTOIATRIA**

Firenze - FI 01-03  
MJ Eventi sas  
Tel. 055.576856  
osteology2015@mjeventi.com  
www.osteology-fiorenze.org  
Cortellini P., Nevins M., Simion M.  
**Simposio nazionale Osteology Firenze - I grandi dubbi clinici: abbiamo risposte?**

**PROTESI FISSA**

Brescia - BS 16-17  
Tel. 348.7584428  
info@circolodisam.it  
Bazzoli M., Bertoni A.  
**La preparazione a finire**

Milano - MI17  
ACME - Tel. 0761.228317  
info@edizioniacme.it  
Galli F.  
**La protesi di tutti i giorni su denti e impianti (con tecnica BOPT) 1° modulo**

**PROTESI MOBILE**

Prato - Flm 02  
www.dentsply.it  
Olivieri A., Santocchi L.  
**NaturalDente, l'armonia è figlia della conoscenza**

Genova - GE 03  
www.dentsply.it  
Olivieri A., Santocchi L.  
**NaturalDente, l'armonia è figlia della conoscenza**

Vado Ligure- GE 09  
www.dentsply.it  
Olivieri A., Santocchi L.  
**NaturalDente, l'armonia è figlia della conoscenza**

Cagliari - CA 10  
www.dentsply.it  
Olivieri A., Santocchi L.  
**NaturalDente, l'armonia è figlia della conoscenza**

Vado Ligure - GE 16  
www.dentsply.it  
Olivieri A.  
**NaturalDente, l'armonia è figlia della conoscenza**

Prato - FI 30  
www.dentsply.it  
Olivieri A.  
**NaturalDente, l'armonia è figlia della conoscenza**

**PROTESI TOTALE**

Bologna - BO 08-11  
Ivoclar Vivadent - ICDE  
Tel. 051.6113581-583  
www.llcommunication.it/icde  
Casucci A., Ielasi A.  
**Corso di protesi totale su paziente**

**RESTAURI**

Milano - MI 23  
ACME - Tel. 0761.228317  
info@edizioniacme.it  
Vanini L.  
**Restauri adesivi indiretti nei settori anteriori, dal composito alla ceramica**

**NOVEMBRE**

**CAD CAM**  
Bologna - BO 09-10



Il dente ha 5 lati  
– il tuo paziente li pulisce tutti?



L'uso degli scovolini ha dimostrato essere il metodo più efficace per rimuovere la placca tra i denti e completa l'igiene orale a 360°. Gli scovolini TePe sono sviluppati in collaborazione con esperti dentali al fine di garantire i più alti standard d'efficacia, confort e qualità.



50 anni di pulizia interprossimale

www.tepe.com

## ➤ AGENDA CORSI

Ivoclar Vivadent - ICDE  
Tel. 051.6113581-583  
www.llcommunication.it/icde  
*Maleci A., Pastori S.*  
**Corso Avanzato SCAN/CAD  
Implant Solution**

Bologna - BO 26-28  
Ivoclar Vivadent - ICDE  
Tel. 051.6113581-583  
www.llcommunication.it/icde  
*Monaco C., De Stefano L.*  
**MAN versus CAD  
Le scelte razionali nella  
protesi metal-free: i flussi  
di lavoro tra il clinico e  
l'odontotecnico**

Firenze - FI 28  
www.straumann.it  
*Pedrinazzi M., Viera D.*  
**Soluzioni protesiche e  
sviluppo tecnologico.  
Corso di protesi e CAD CAM**

### CERAMICA

Brescia - BS 06  
Siced  
Tel./Fax 030.2092960  
www.siced.info  
*Rondoni D.*  
**Soluzioni metal-free in  
Zirconia con il sistema CZR  
Noritake: Stratificare e  
Colorare**

Bologna - BO 06-07  
Ivoclar Vivadent - ICDE  
Tel. 051.6113581-583  
www.llcommunication.it/icde  
*Braccini L.*  
**Corso IPS e.max teorico/  
pratico di pittura e  
stratificazione su materiali  
ceramici termopressati e CAD**

Bologna - BO 13-14  
Ivoclar Vivadent - ICDE  
Tel. 051.6113581-583  
www.llcommunication.it/icde  
*Zilio A.*

**La zirconia: dalla  
stratificazione al monolitico**

Brescia - BS 20-21  
Siced - Tel./Fax 030.2092960  
www.siced.info  
*Battistelli A.*

**AFG: I codici segreti  
dell'anatomia dentale**

### COLORE

Sutri - VT 06-07  
Centro Corsi della Feniiiiix  
Tel. 0761.600396  
**Corso sulla colorazione della  
zirconia e disilicato**

Sutri - VT 14  
Centro Corsi della Feniiiiix  
Tel. 0761.600396  
**Corso sul colore e forma in  
protesi totale**

Sutri - VT 28  
Centro Corsi della Feniiiiix  
Tel. 0761.600396  
**Corso tessitura superficiale**

### CONSERVATIVA

Bologna - BO 02  
www.dentalclub.it  
*Braccini L.*  
**Nuovi orizzonti ad alta valenza  
estetica del composito SR NEXC**

### DIGITALE

Bologna - BO 11  
Ivoclar Vivadent - ICDE  
Tel. 051.6113581-583  
www.llcommunication.it/icde

*Maleci A.*  
**Digital Competence Day - One  
Digital Solution - All Options**

### FOTOGRAFIA

Brescia - BS 27-28  
Siced - Tel./Fax 030.2092960  
www.siced.info  
*Maffei S.*  
**Tecnica fotografica in studio e  
laboratorio**

### IMPLANTOLOGIA

Pavia - PV 12-14  
Sweden & Martina  
www.sweden-martina.com  
*Cannizzaro G., Ferri V.*  
**Full immersion 3 days -  
advanced dental implant  
studies 2015 "live surgery" -  
"live prosthesis"**

Due Carrare - PD 28  
Sweden & Martina  
www.sweden-martina.com  
*Cannizzaro G., Viola P.*  
**Il principio di semplificazione  
in implantologia e il nuovo  
concetto di fixed-on-2 e  
fixed-on-3. La nuova sfida:  
provocazione o realtà  
clinica..?!?**

### ODONTOSTOMATOLOGIA

Trento - TN 28  
Segreteria Tressis Italia  
corsitressis@gmail.com  
Tel. 0438.418316  
**Giornate odontostomatologiche  
trentine**

### ORTODONZIA

Savona - SA 26  
Tel. 0185.7887801  
orthocorsi@micerium.it

*Rondoni D.*  
**Dalla cera al composito**

Roma - RM 27  
Tel. 0185.7887801  
orthocorsi@micerium.it  
*Luzi C., Manzo P., Manni A.*  
**Power2Reasin in Orthodontics**

### POSTUROLOGIA

Brescia - BS 27-28  
Siced - Tel./Fax 030.2092960  
www.siced.info  
*Maver G.*  
**Armonia estetica posturale**

### PROFESSIONE

Roma - RM 12-14  
P&P Service Event Organizers  
Tel. 06.85358488  
info@ppeventi.it  
*Slavicek G., Simeone P.*  
**Sinergie tra odontoiatra e  
odontotecnico come fattore  
chiave per il successo**

S. Benedetto del Tronto - AP 12-14  
Futura Publishing Society  
Tel. 0735.781520  
iapnor@iapnor.org  
*Tammaro G., Tomasella G.*  
**Protesi totale, protesi  
implantare e riequilibratore  
occlusale neuromiofasciale  
(r.o.n.m.f.) in laboratorio**

### PROTESI

Roma - RM 14  
ACME  
Tel. 0761.228317  
info@edizioniacme.it  
*Galli F.*  
**La protesi di tutti i giorni su  
denti e impianti (con tecnica  
BOPT) 1° modulo**

**Deflex**  
La protesi da indossare

senza ganci metallici - resistente - leggera - ribasabile  
comfortevole - funzionale - facile da lucidare - non assorbe odori  
ipoallergenica - non decolora - rest occlusali portanti  
rimane stabile e invariata nel tempo

La tua protesi esteticamente irresistibile  
**e SORRIDI SERENAMENTE**

RIBASABILE ESTETICA RESISTENTE LEGGERA SENZA MONOMERO LEGAME CHIMICO UNICA AL MONDO

**Flex**  
Via della Dogana, 30 - 03100 Frosinone (FR) | Tel. 0775 202311 | Fax 0775 202499 | info@1flex.it | www.1flex.it

Brescia - BS 20-21  
Siced - Tel./Fax 030.2092960  
www.siced.info  
Borromeo C.  
**La protesi a supporto implantare**

**PROTESI TOTALE**

Bologna - BO 06-07  
Ivoclar Vivadent - ICDE  
Tel. 051.6113581-583  
www.llcommunication.it/icde  
La Casella P.  
**La protesi totale in era implantare**

**RESTAURI**

Milano - MI 28  
ACME - Tel. 0761.228317  
info@edizioniacme.it  
Vanini L., Cossu M.  
**Restauri anteriori in ceramica integrale: dalle faccette adesive alle corone totali**

**IGIENISTI, ASSISTENTI PERSONALE AUSILIARIO**

**OTTOBRE**

**EMERGENZE**

Milano - MI 10  
ACME - Tel. 0761.228317  
info@edizioniacme.it  
Argenton S.  
**Gestione delle emergenze nello studio odontoiatrico e utilizzo del defibrillatore semiautomatico. Corso teorico con esercitazioni pratiche su manichino**

**IGIENE**

Firenze - FI 01  
Aidi MJ Eventi - Tel. 055.576856  
osteology2015@mjeventi.com  
www.osteology-firenze.org  
**Simposio Nazionale Osteology**

Firenze - FI 03  
www.aiditalia.it

**L'igienista dentale e il paziente giochi di ruolo e azioni**

Porto San Giorgio - FM 03  
Unid - segreteria@unid.it  
www.unid.it  
Di Bernardo G., Matrigiani L.  
**Percorso formativo teorico pratico U.N.I.D. Marche**

Padova - PD 10  
www.aiditalia.it  
**L'igienista dentale e il paziente giochi di ruolo e azioni**

Roma - RM 24  
www.aiditalia.it  
segreteria@sidp.it  
**L'igienista dentale e il paziente - giochi di ruolo e azioni**

Milano - MI 30-31  
SidP - Tel. 055.2009154  
segreteria@sidp.it  
**Corso di aggiornamento**

**LASER**

Cosenza - CS 17  
Cenacolo Odontostomatologico Calabrese - Tel. 0984.38217  
www.coiaiog.it  
Russo S.  
**L'utilizzo del laser a diodi nei trattamenti clinici quotidiani tra passato, presente e futuro**

**PARODONTOLOGIA**

Milano - MI 16-17  
ACME - Tel. 0761.228317  
info@edizioniacme.it  
Roncati M.  
**Parodontologia non chirurgica**

**PREVENZIONE**

Pordenone - PN 17  
MeetingWorks Srl  
Tel. 049.5973985  
marketing@meetingworks.it  
Roncati M., Cortesi Ardizzone V.  
**Prevenzione e terapia chirurgica non parodontale**

Milano - MI 24  
ACME - Tel. 0761.228317

info@edizioniacme.it  
Mastroberardino S.  
**La prevenzione della carie nello studio odontoiatrico**

Bologna - BO 30-31  
Ivoclar Vivadent - ICDE  
Tel. 051.6113581-583  
Fax 051.6113585  
www.llcommunication.it/icde  
Strohenger L., Cagetti G.  
**Prevenzione della carie a 360° - Diagnosi individuale, prognosi, counselling e protocolli preventivi mirati**

**PROTESI**

Milano - MI 17  
ACME  
Tel. 0761.228317  
info@edizioniacme.it  
Abbinante A.  
**Il controllo delle infezioni crociate nello studio odontoiatrico**

**SEDAZIONE**

Milano - MI 09  
ACME  
Tel. 0761.228317  
info@edizioniacme.it  
Argenton S.  
**Sedazione con protossido di azoto e ossigeno e metodiche di sedazione alternative nello studio odontoiatrico**

**STERILIZZAZIONE**

Udine - UD 03  
www.dentalclub.it  
Calabrese M., Graiff L.  
**Disinfezione e sterilizzazione procedure standard e ordini di servizio**

**NOVEMBRE**

**EMERGENZE**

Roma - RM 14  
ACME

Tel. 0761.228317  
info@edizioniacme.it  
Argenton S.  
**Gestione delle emergenze nello studio odontoiatrico e utilizzo del defibrillatore semiautomatico**

**IGIENE**

Cosenza - CS 14  
Cenacolo Odontostomatologico Calabrese - Tel. 0984.38217  
www.coiaiog.it  
Santarelli E.  
**I-Top. I nuovi aspetti nella profilassi e igiene orale moderna**

**ORTOGNATODONZIA**

S. Benedetto del Tronto - AP 26-28  
Futura Publishing Society  
Tel. 0735.781520  
Fax 0735.781521  
iapnor@iapnor.org  
futurapublishing@iapnor.org  
www.iapnor.org  
Biondi M., Monaco A., Pedrinazzi M.  
**Ortognatodonzia neuromiofasciale**

**PARODONTOLOGIA**

Milano - MI 21  
ACME  
Tel. 0761.228317  
info@edizioniacme.it  
Roncati M.  
**Laser a diodo associato a terapia parodontale non chirurgica**

Roma - RM 27-28  
Unid  
segreteria@unid.it  
www.unid.it  
Luperini M.

**Corso Teorico Pratico annuale di 1° Livello per neolaureati In Igiene Dentale: "Approccio alle tecniche parodontali non chirurgiche".**



**CLINICHE SVIZZERE DI PRESTIGIO**  
**CERCANO ODONTOIATRI**  
**CON ESPERIENZA PLURIENNALE**  
Liberi Professionisti  
Buon livello di conoscenza della Lingua Francese  
inviare CV a: [contact@lausanne-dentaire.ch](mailto:contact@lausanne-dentaire.ch)  
swiss-dentalclinic.com | chablais-dentaire.ch | dentiste-aigle.com | lausanne-dentaire.ch  
Autunno 2015 apriamo la nostra quarta clinica ultramoderna (17 riuniti) a Sion, cantone Vallese.

## Infodent ancora sul podio, sempre più vicina alle aziende

Consolidato il primato di mensile più diffuso del settore dentale, con una media di 31.639 copie.

È quello che indicano i dati ANES (Associazione Nazionale Editoria Periodica Specializzata) relativi al 2014. I dati evidenziano una leggera flessione nella diffusione di Infodent dell'1,39% rispetto all'anno precedente, ma il calo nel numero di lettori a livello nazionale è "fisiologico", dovuto alla chiusura di studi odontoiatrici e laboratori odontotecnici. Essendo Infodent una free press, è l'informazione a raggiungere il lettore, mancando fisicamente il lettore l'ovvia conseguenza è la diminuzione della diffusione. A supporto di questo fattore la richiesta, a Poste Italiane, di restituzione delle copie non consegnate con relativa causale. Questo permette a Infodent di avere un

data base costantemente controllato e aggiornato. Infodent è una testata volontariamente sottoposta a certificazione di tiratura e diffusione in conformità al regolamento C.S.S.T. (Certificazione Stampa Specializzata) per una maggiore trasparenza nei confronti di lettori e inserzionisti. L'analisi dei dati sulle copie tirate e distribuite è un notevole strumento di lavoro per chi, acquistando gli spazi pubblicitari, deve sapere su quante copie il suo annuncio verrà effettivamente diffuso.

### All'insegna della multicanalità

Forte attenzione è stata data all'interattività tra il mensile cartaceo e il sito web attraverso accorgimenti sui meccani-

smi di fruizione, quali QR Code, link a video e approfondimenti online. Infodent con i suoi servizi integrati offre alle aziende l'opportunità di coprire i media online e offline, creando, per gli operatori del dentale, la possibilità di aumentare la riconoscibilità del proprio marchio e dei propri prodotti. Uno strumento formidabile al servizio delle vendite attraverso il quale l'azienda può espandere la propria clientela, un canale efficace che assicura un'ottima redditività dell'investimento.

### Come opera CSST

L'attività di CSST viene coordinata dalla Commissione Certificazione che seleziona fra le primarie società di revisione quelle cui affidare gli incarichi,

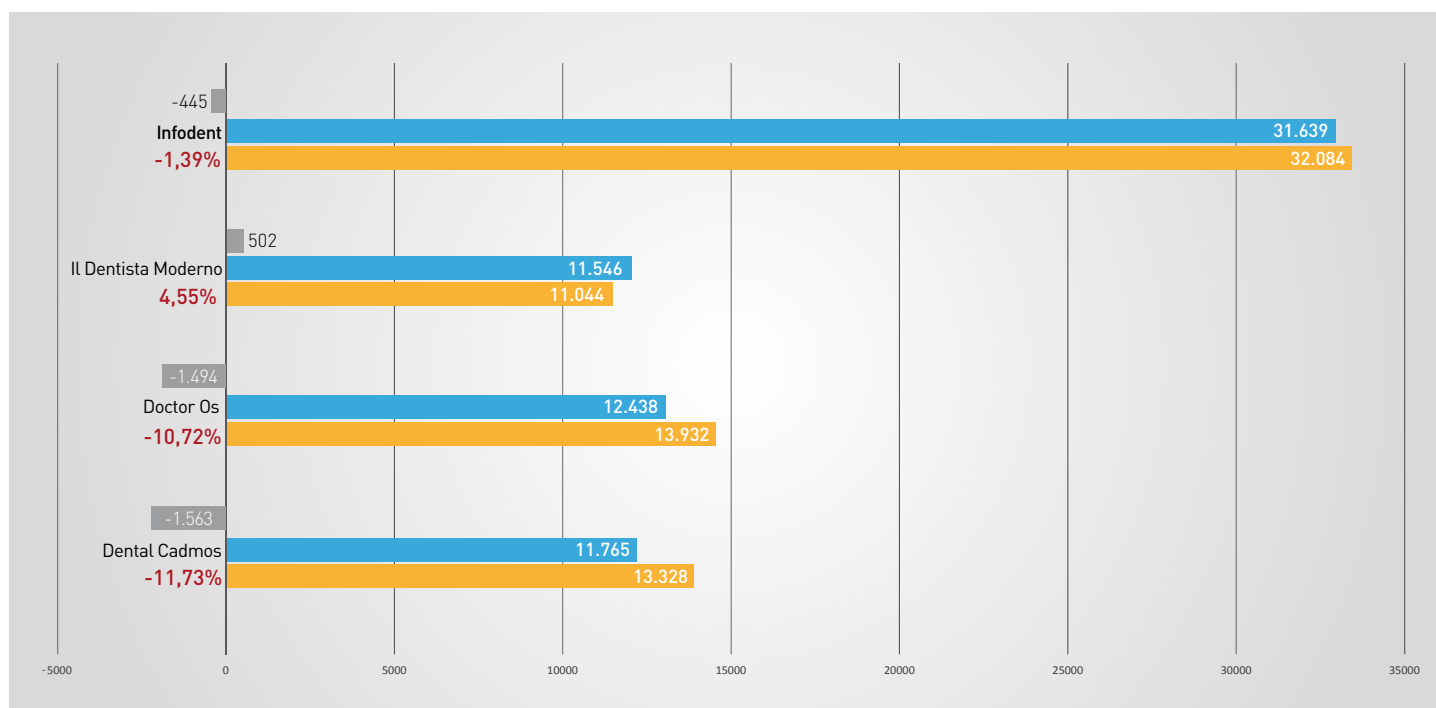
concorda un "listino" unificato verificando che operino secondo le regole comuni codificate in un capitolato tecnico approvato dall'Associazione Internazionale. I controlli sono rigorosi e riguardano sia la tiratura (con verifica dei documenti relativi a carta, stampa, legatura e spedizione), sia la diffusione (con verifiche sul file dei destinatari e riscontri a campione sia scritti sia telefonici). La certificazione si riferisce all'anno solare e entro marzo viene pubblicato il catalogo delle testate certificate che riporta i dettagli di diffusione di ogni singolo numero e la media annua.

➤ PER INFORMAZIONI  
BeC srl - Tel. 0761.393301

## ANALISI COMPARATIVA DELLE TESTATE DI SETTORE - 2014

### INFODENT - DENTISTA MODERNO - DOCTOR OS - DENTAL CADMOS

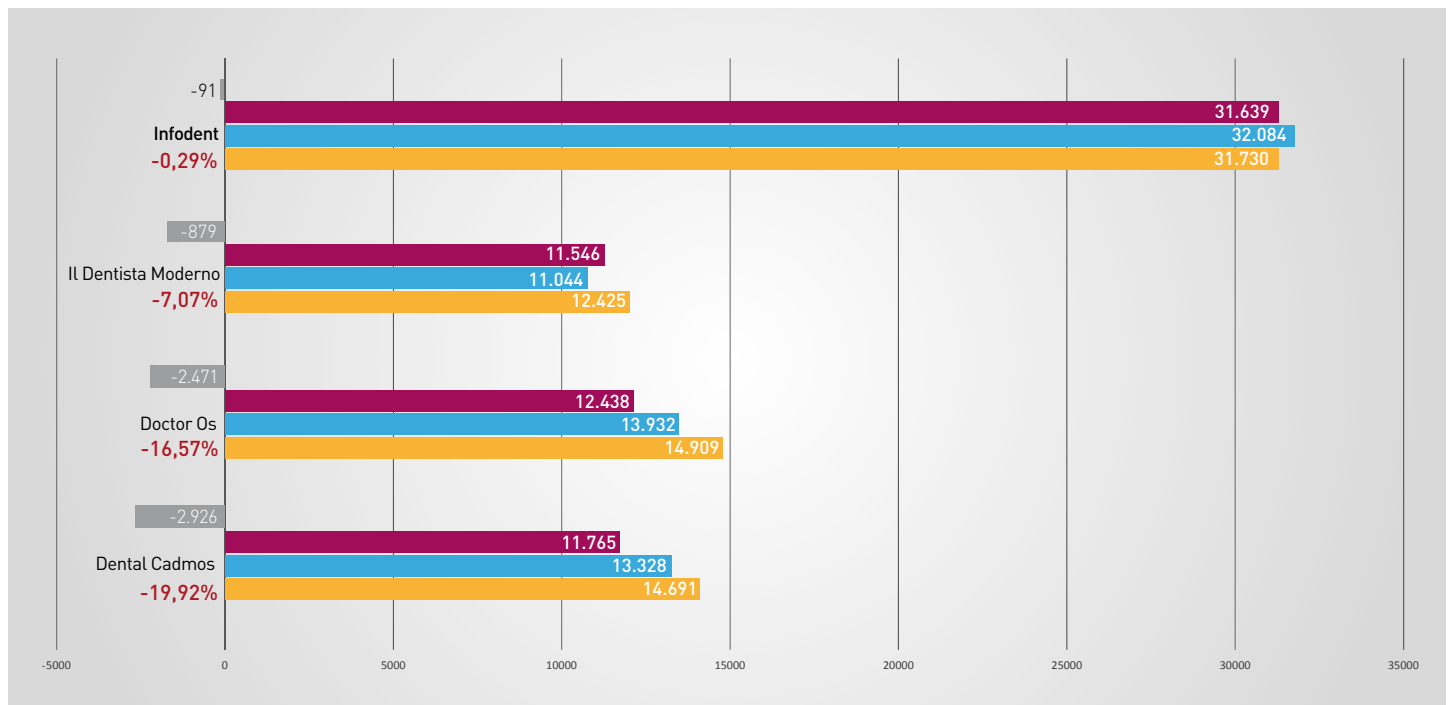
Diffusione 2014/2013



■ Diffusione copie 2014 su 2013   ■ Diffusione percentuale 2014 su 2013   ■ 2014   ■ 2013

ANALISI COMPARATIVA DELLE TESTATE DI SETTORE - 2014  
 INFODENT - DENTISTA MODERNO - DOCTOR OS - DENTAL CADMOS

Diffusione 2014/2013/2012



■ Diffusione copie 2014 su 2012 ■ Diffusione percentuale 2014 su 2012 ■ 2014 ■ 2013 ■ 2012

**IMPLANT ENGINE LED** **TRAUUS SIP10**

ENDO

IMPLANT ANGLE LED

LAB MOTOR

**NEW FORTE400 S**  
BRUSHLESS MOTOR  
50,000rpm

**VCG Ventura**  
Ceramic & Graphite  
INFO@VCGVENTURA.COM

Via Martiri di Catalogna, 8F  
20090 Fizzano di Pieve Emanuele (MI) Italia  
Tel. +39 02 90 78 21 08 - Fax +39 02 90 73 29 37

**SAESHIN**

# Fabio Galli

## LA PROTESI DI TUTTI I GIORNI SU DENTI E IMPIANTI **1° E 2° MODULO**



**MILANO 17 OTTOBRE 2015**

Novotel Cà Granda - viale Suzzani 13

<b>CODICE 21503</b>	<b>FABIO GALLI</b>
<b>CORSO TEORICO</b>	<b>ODT. V. MINUTOLO</b>
<b>PARTECIPANTI 90</b>	<b>CREDITI ECM 8</b>
<b>CORSO APERTO AD ODONTOIATRI ED ODONTOTECNICI</b>	<b>ACCREDITATO PER ODONTOIATRI</b>

**LA PROTESI DI TUTTI I GIORNI SU DENTI E IMPIANTI** *con tecnica BOPT*  
**1° MODULO**

*il corso è propedeutico ed indispensabile per la partecipazione al 2° modulo*

**MILANO 27 NOVEMBRE 2015**

Novotel Cà Granda - Viale Suzzani 13

<b>CODICE 21508</b>	<b>FABIO GALLI</b>
<b>CORSO TEORICO</b>	<b>ODT. V. MINUTOLO</b>
<b>PARTECIPANTI 90</b>	<b>CREDITI ECM 8</b>
<b>CORSO APERTO AD ODONTOIATRI ED ODONTOTECNICI</b>	<b>ACCREDITATO PER ODONTOIATRI</b>

**LA PROTESI DI TUTTI I GIORNI SU DENTI E IMPIANTI** *con tecnica BOPT*  
**2° MODULO**

*Il Corso è indirizzato ad Odontoiatri ed Odontotecnici che abbiano frequentato, anche in passato, il 1° modulo.*



**ABSTRACT**

Il Corso è indirizzato ad Odontoiatri ed Odontotecnici sia neofiti che esperti, che vogliono ampliare le possibilità di trattamento dei propri pazienti. Questo tipo di approccio (BOPT) si pone l'obiettivo di semplificare, ridurre le sedute operative ed ottenere una stabilità dei tessuti a breve, medio, lungo termine, riducendo la comparsa di recessioni.

**PROGRAMMA**

- Il razionale dell'approccio BOPT (Biologically Oriented Preparation Technique).
- L'applicazione sui denti naturali.
- La gestione del provvisorio.
- L'impronta.
- Le corone definitive.
- Cenni sul trasferimento dei concetti sugli impianti.
- Discussione e domande.

**ORARI CORSO**

<b>8,30</b>	<b>9,00</b>	<b>13,00</b>	<b>14,00</b>	<b>17,30</b>
REGISTRAZIONE	INIZIO LAVORI	PAUSA PRANZO	RIPRESA LAVORI	CHIUSURA LAVORI

**QUOTA DI PARTECIPAZIONE:** € 195,00 + IVA > € 175,00 + IVA \*

\* se entro il 26 settembre 2015

**ABSTRACT**

Il trasferimento dei concetti biologici dai denti agli impianti, sia con la protesi cementata che avvitata e la gestione delle corone sugli abutment a finire, semplifica il lavoro del Clinico e dell'Odontotecnico. Una miglior predicibilità di risultato, stabilità dei tessuti molli e riduzione della comparsa di recessioni, permetterà di essere più efficaci ed efficienti con maggior soddisfazione dei pazienti.

**PROGRAMMA**

- L'approccio BOPT (Biologically Oriented Preparation Technique) sugli impianti.
- L'abutment a finire.
- Protesi cementata e avvitata.
- Il carico immediato e dilazionato.
- La gestione del provvisorio.
- L'impronta, le corone definitive.
- Monoimpianti, impianti multipli, arcate.

**ORARI CORSO**


<b>8,30</b>	<b>9,00</b>	<b>13,00</b>	<b>14,00</b>	<b>17,30</b>
REGISTRAZIONE	INIZIO LAVORI	PAUSA PRANZO	RIPRESA LAVORI	CHIUSURA LAVORI

**QUOTA DI PARTECIPAZIONE:** € 195,00 + IVA > € 175,00 + IVA \*

\* se entro il 24 ottobre 2015

*Si consiglia di partecipare al corso insieme al proprio odontotecnico  
La partecipazione dell'odontotecnico non è compresa nella quota del dentista e non è vincolata alla presenza del dentista di riferimento*

in collaborazione con




iscrivendosi a tutti e due i corsi > **cod. 21555** ► **prezzo ridotto € 375,00 + iva**

**se entro 26 settembre 2015** ► **€ 310,00 + iva**



> Scheda Prodotto

PRODOTTO	CATEGORIA	PRODUTTORE	
<b>Orthophos SL</b>	<b>TC Cone Beam</b>	<b>Sirona</b>	

> Presentazione

## L'innovativa soluzione in ambito radiologico

Sulla piattaforma del collaudato ORTHOPHOS XG, Sirona ha sviluppato un sistema radiologico dotato di una tecnologia innovativa per l'acquisizione di immagini, che permette di ottenere la massima definizione con la più bassa dose possibile di radiazioni. Il sensore Direct Conversion (DCS) di ORTHOPHOS SL genera segnali elettrici direttamente dai raggi X, con minore perdita di informazioni dovuta alla fase intermedia di conversione in luce. Il sensore DC produce immagini particolarmente brillanti e con un'elevata qualità dei dettagli utilizzando una dose di radiazioni molto bassa. La tecnologia interattiva Sharp Layer consente di risolvere senza difficoltà anche situazioni particolari, come nel caso di denti mal posizionati, perché permette di spostare successivamente a livello bucco-linguale la profondità di campo e di fuoco, con la possibilità di determinare comunque la posizione nonostante le sovrapposizioni. L'interfaccia utente intuitiva e il posizionamento automatico del paziente consentito dal software SIDEXIS 4 permettono a tutto il personale dello studio di utilizzare ORTHOPHOS SL con estrema facilità. Ciò significa ridurre al minimo i tempi di attesa, non dover ripetere le scansioni e ottenere risultati ottimali.



> Approfondimenti Web

Per informazioni dettagliate su Orthophos SL visita la pagina [www.infodent.it/focus/orthophossl](http://www.infodent.it/focus/orthophossl) in cui potrai trovare:

-  **Brochure di prodotto**
-  **Video**
-  **Photogallery**
-  **Link e contatti Azienda**

> Link interattivo



**FOTOGRAFA IL QR CODE E VAI DIRETTAMENTE ALLA PAGINA WEB**

Potrai accedere in tempo reale a tutta la documentazione messa a disposizione dal produttore. Oppure digita l'indirizzo [www.infodent.it/focus/orthophossl](http://www.infodent.it/focus/orthophossl)




Caratteristiche e vantaggi

- Massima definizione delle immagini con la tecnologia Sharp Layer (SL) e la possibilità di compensare successivamente gli errori di posizionamento
- Possibilità di scelta del volume per Orthophos SL 3D, nel formato 5x5.5 ed 8x8 cm, oppure 11 cm x 10 cm
- Ridotta dose di radiazioni con il sensore Direct Conversion (DC)
- Piattaforma software compatibile con tutti gli apparecchi radiografici Sirona semplice nell'utilizzo con interfaccia utente intuitiva

> Biglietto da visita

**SIRONA DENTAL SYSTEMS SRL**  
 Via Fermi, 22- 37136 Verona  
 T. 045.8281811- F. 045.8281830  
[info@sirona.it](mailto:info@sirona.it) - [www.sirona.it](http://www.sirona.it) - [www.sironatimes.it](http://www.sironatimes.it)

› Scheda Prodotto

PRODOTTO	CATEGORIA	PRODUTTORE	
<b>Scovolini TePe</b>	<b>Igiene Orale</b>	<b>TePe</b>	

› Presentazione

## Qualità in ogni dettaglio da 50 anni

L'ampia gamma di scovolini TePe offre una soluzione per ciascuna esigenza. Sono disponibili con manico lungo o corto, testina dritta o angolata e differenti strutture del filamento. La grande varietà di misure permette di adattarsi a qualsiasi tipo di spazio interprossimale. Tutti i prodotti TePe di alta qualità sono sviluppati in collaborazione con esperti dentali e realizzati per un utilizzo e una funzionalità ottimali in ogni minimo dettaglio da 50 anni.

### Scovolini TePe originali

- 9 colori che codificano la gamma completa di misure ISO (0-8)

### Scovolini TePe extra soft – La scelta più morbida

- 6 colori pastello che codificano le misure corrispondenti a quelle degli originali
- setole extra morbide per una pulizia delicata

### Scovolini TePe Angle – L'opzione angolata

- 6 colori che codificano le misure corrispondenti a quelle degli originali
- testina angolata per un eccellente accesso
- manico lungo e piatto per un'impugnatura stabile.



### Caratteristiche e vantaggi

- 50 anni di pulizia interprossimale
- Prodotti in Svezia, usati in tutto il mondo
- L'originale
- Ampia gamma di misure
- Manico già montato, ergonomico e realizzato in polipropilene riciclabile
- Filo rivestito di plastica
- Alta qualità ed efficacia
- Durabilità
- Accesso ottimale
- Conforme allo standard ISO

› Approfondimenti Web

Per informazioni dettagliate sugli Scovolini TePe visita la pagina [www.infodent.it/focus/scovolinitepe](http://www.infodent.it/focus/scovolinitepe) in cui potrai trovare:

	<b>Brochure di prodotto</b>
	<b>Video</b>
	<b>Photogallery</b>
	<b>Link e contatti Azienda</b>

› Link interattivo



### FOTOGRAFA IL QR CODE

Potrai accedere in tempo reale a tutta la documentazione messa a disposizione dal produttore. Oppure digita l'indirizzo [www.infodent.it/focus/scovolinitepe](http://www.infodent.it/focus/scovolinitepe)

› Biglietto da visita

**TEPE PRODOTTI PER IGIENE ORALE SRL**  
 Largo Roma 4/6 - 20010 Pregnana Milanese (MI)  
 T. 02.93291475/02.93595776 - F. 02.93594980  
 infoitalia@tepe.com - www.tepe.com

## &gt; Scheda Prodotto

PRODOTTO	CATEGORIA	PRODUTTORE	
<b>Gendex GXDP-800</b>	<b>Panoramico combinato 2D/3D</b>	<b>Gendex</b>	 KaVo. Dental Excellence.

## &gt; Presentazione

**GXDP-800, versatilità senza compromessi**

Grazie alla tecnologia DRT™ (Dose Reduction Technology) il GXDP-800™ consente di acquisire immagini 3D con una dose significativamente ridotta. La gamma dei campi di vista è notevole, 5 x Ø5 cm, 6 x Ø8 cm e 8 x Ø8cm. Come optional il FOV 8 x Ø15 cm permette di coprire le intere arcate inclusa la ATM. Il posizionamento PerfectScout™ consente massima precisione, particolare estremamente importante per i campi di vista ridotti. Quattro diverse risoluzioni sono a disposizione, inclusa la modalità Endo. La tecnologia SRT™ (Scatter Reduction Technology) è in grado inoltre di ridurre artefatti. Per quanto riguarda le immagini PAN 2D, il GXDP-800™ utilizza la tecnologia FOX™ (Focus Optimized X-ray) che ottimizza sia la dose emessa che la proiezione del fascio stesso. Il dispositivo Gendex GXDP-800™ è espandibile con braccio cefalometrico. Il pannello "touch" di generose dimensioni con una interfaccia utente intuitiva rende le operazioni estremamente facili. I software di Imaging InVivo 3D e VixWin 2D sono potenti strumenti di visualizzazione ed elaborazione delle immagini acquisite.



## &gt; Approfondimenti Web

Per informazioni dettagliate su Gendex GXDP-800 visita la pagina [www.infodent.it/focus/gxdp800](http://www.infodent.it/focus/gxdp800) in cui potrai trovare:

	<b>Brochure di prodotto</b>
	<b>Video</b>
	<b>Photogallery</b>
	<b>Link e contatti Azienda</b>

## &gt; Link interattivo



**FOTOGRAFA IL QR CODE E VAI DIRETTAMENTE ALLA PAGINA WEB**

Potrai accedere in tempo reale a tutta la documentazione messa a disposizione dal produttore. Oppure digita l'indirizzo [www.infodent.it/focus/gxdp800](http://www.infodent.it/focus/gxdp800)




## Caratteristiche e vantaggi

- Alta qualità e riproducibilità nel tempo delle immagini 2D e 3D
- Completezza dei programmi di acquisizione 2D e 3D
- Tecnologia DRT™ (Dose Reduction Technology) che consente di acquisire immagini in 3D con una dose significativamente ridotta
- La possibilità di disporre come optional del FOV (Filed of View) di 8 x Ø15 cm per coprire le intere arcate inclusa la ATM
- Ampio touch panel da 10", chiara struttura dell'interfaccia utente ed icone facilmente riconoscibili che permettono un utilizzo semplice, comodo e rapido.

## &gt; Biglietto da visita

**KAVO ITALIA SRL**  
 Viale Tommaso Edison 110C - 20099 Sesto S. Giovanni (MI)  
 T. 02.249381.1 F. 02.249381.809  
[kavoitalia@kavo.it](mailto:kavoitalia@kavo.it) - [www.kavo.it](http://www.kavo.it)

› Scheda Prodotto

PRODOTTO	CATEGORIA	PRODUTTORE	
<b>Hyperion X5</b>	<b>Panoramico digitale</b>	<b>MyRay</b>	

› Presentazione

## Il panoramico digitale sospeso più piccolo al mondo

Dal design pulito, Hyperion X5 è il più compatto sistema di imaging panoramico a parete al mondo, perfetto per qualsiasi studio dentistico: tutto ciò che serve è una parete, il suo ingombro è pari a zero. È talmente leggero da avere gli stessi requisiti di installazione di un radiografico intraorale. Incredibilmente semplice da usare grazie a un'interfaccia intuitiva e alla tecnologia MRT, Hyperion X5 realizza fino a 18 proiezioni 2D in poche, semplici operazioni. Una volta predisposto nel punto più adatto dell'ambulatorio, Hyperion X5 è incredibilmente semplice da usare. Grazie alla messa a fuoco automatica, con preimpostazione dei parametri per il paziente, il sistema consente di evitare immagini sottoesposte o sovraesposte proteggendo così il paziente da radiazioni superflue. Funzionalità diagnostica di precisione per esigenze diverse, per pazienti adulti e pediatrici, in un unico tocco.



› Approfondimenti Web

Per informazioni dettagliate su Hyperion X5 visita la pagina [www.infodent.it/focus/hyperionx5](http://www.infodent.it/focus/hyperionx5) in cui potrai trovare:

-  **Brochure di prodotto**
-  **Video**
-  **Photogallery**
-  **Link e contatti Azienda**

› Link interattivo

**FOTOGRAFA IL QR CODE E VAI DIRETTAMENTE ALLA PAGINA WEB**

Potrai accedere in tempo reale a tutta la documentazione messa a disposizione dal produttore.



Visita la pagina del focus [www.infodent.it/focus/hyperionx5](http://www.infodent.it/focus/hyperionx5)



Visita la pagina <http://hyperionx5.myray.it/it/>


 **Caratteristiche e vantaggi**

- Con la tecnologia MRT (Morphology Recognition Technology) non è richiesta l'impostazione manuale dei parametri di emissione
- 18 programmi tra cui dentizione con ortogonalità Bitewing potenziata, giunti temporo-mandibolare e seni mascellari
- Con la funzione MultiPAN si sceglie la panoramica più adatta al dettaglio clinico di interesse tra diverse viste ottenute con un singolo esame.

› Biglietto da visita

**MYRAY**  
 Via Bicocca, 14/c - 40026 Imola  
 T. 0542.653441 - F. 0542.653344  
[imaging@my-ray.com](mailto:imaging@my-ray.com) - [my-ray.com](http://my-ray.com)

## &gt; Scheda Prodotto

PRODOTTO	CATEGORIA	PRODUTTORE	
<b>Puma ELI Ambidestro</b>	<b>Riunito odontoiatrico</b>	<b>Castellini</b>	

## &gt; Presentazione

**Stile eclettico**

Non solo a livello concettuale, ma anche da un lato esclusivamente pratico, Puma Eli Ambidestro ha più di un verso. Questione di stile e di flessibilità operativa. Puma Eli Ambidestro è la risposta elegante e funzionale per gli studi moderni adatti anche a più medici odontoiatri, talmente flessibile da poter essere convertito dalla versione sinistra alla versione destra senza richiedere attrezzi né supporto tecnico. Qualunque sia il modello prescelto, a cordoni pendenti o con tavoletta medico a recupero superiore, l'eccellente versatilità del riunito è comunque garantita. Il medico può beneficiare dell'escursione verticale ottimizzata per portare gli strumenti all'altezza più comoda e per massimizzare l'ergonomia del modello a recupero superiore può trasferire la consolle da un lato all'altro della tavoletta. Puma Eli Ambidestro è semplice, versatile e con un livello di comfort straordinario grazie alla poltrona sincronizzata in grado di sollevare fino a 160 kg.

Una clinica. Più stili di lavoro. Un riunito.



## &gt; Approfondimenti Web

Per informazioni dettagliate su Puma ELI Ambidestro visita la pagina [www.infodent.it/focus/pumaeliambidestro](http://www.infodent.it/focus/pumaeliambidestro) in cui potrai trovare:

	<b>Brochure di prodotto</b>
	<b>Video</b>
	<b>Photogallery</b>
	<b>Link e contatti Azienda</b>

## &gt; Link interattivo

**FOTOGRAFA IL QR CODE E VAI DIRETTAMENTE ALLA PAGINA WEB**

Potrai accedere in tempo reale a tutta la documentazione messa a disposizione dal produttore.



Visita la pagina del focus  
[www.infodent.it/focus/pumaeliambidestro](http://www.infodent.it/focus/pumaeliambidestro)



Visita la pagina  
<http://eliambi-dextrous.castellini.com/it/>

**Caratteristiche e vantaggi**


Scelta di strumenti e sistemi ad alta tecnologia:

- Micromotore brushless Implantor LED completamente autoclavabile, 100-40.000 rpm, controllo di coppia fino a 5,3 Ncm
- Micromotore brushless Handy Power leggero e compatto, 100-40.000 rpm, valore di coppia di 3,3 Ncm
- Comandi a piede di tipo wired o wireless
- Lampade scialitiche alogene o a LED
- Nuova videocamera con sistema ottico a 7 lenti in vetro e sensore HD in formato 16:9 HD

## &gt; Biglietto da visita

**CASTELLINI**  
Via Bicocca, 14/c - 40026 Imola  
T. 0542.653441 - F. 0542.653601  
castellini@castellini.com - www.castellini.com

› Scheda Prodotto

PRODOTTO	CATEGORIA	PRODUTTORE	
<b>Tethys H10</b>	<b>Termodisinfettore</b>	<b>Mocom</b>	

› Presentazione

## Un solo processo, un unico passaggio

Tethys H10 è un innovativo dispositivo di disinfezione conforme alle norme EN ISO 15883-1/2 che trasforma le numerose attività manuali del protocollo di sterilizzazione in un processo semplice, rapido ed automatizzato.

Decontaminazione, lavaggio, disinfezione e asciugatura, 4 fasi che con Tethys H10 si riducono in un solo passaggio per un flusso operativo più semplice, più veloce e più efficace. L'unione tra lavaggio profondo ad ultrasuoni e trattamento di termodisinfettore offre una razionalizzazione efficace del protocollo di ricondizionamento, garantendo assoluta protezione per l'operatore. Il trattamento degli strumenti con Tethys H10 è caratterizzato da una pulizia omogenea e da una fase di asciugatura che elimina ogni traccia di umidità. Un ciclo completo in soli 35 minuti, semplice nell'utilizzo, rivoluzionario nei risultati.

Il mondo della disinfezione non sarà più lo stesso.



› Approfondimenti Web

Per informazioni dettagliate su Tethys H10 visita la pagina [www.infodent.it/focus/tethysh10](http://www.infodent.it/focus/tethysh10) in cui potrai trovare:

-  **Brochure di prodotto**
-  **Video**
-  **Photogallery**
-  **Link e contatti Azienda**

› Link interattivo

**FOTOGRAFA IL QR CODE E VAI DIRETTAMENTE ALLA PAGINA WEB**

Potrai accedere in tempo reale a tutta la documentazione messa a disposizione dal produttore.



Visita la pagina del focus [www.infodent.it/focus/tethysh10](http://www.infodent.it/focus/tethysh10)



Visita la pagina <http://tethys.mocom.it/it/>

 **Caratteristiche e vantaggi**

- Workflow che offre cicli di lavaggio e disinfezione personalizzati
- Asciugatura ventilata depurata con filtro HEPA integrato che elimina il vapore in vasca e l'umidità residua sugli strumenti
- Sistema integrato di decalcificazione dell'acqua con resine a scambio ionico che impedisce l'accumulo di calcare ed altre impurità
- Rete Ethernet di serie che garantisce la possibilità di concentrare su un unico computer i dati in arrivo da più dispositivi

› Biglietto da visita

**MOCOM**  
 Via Saliceto, 22 - 40013 Castel Maggiore (BO)  
 T. 051.703168 - F. 051.700949  
 infomocom@mocom.it - www.mocom.it

## &gt; Scheda Prodotto

PRODOTTO	CATEGORIA	PRODUTTORE	
<b>Expodental Meeting</b>	<b>Evento fieristico dentale</b>	<b>Unidi</b>	

## &gt; Presentazione

## Un evento internazionale unico in Italia per il dentale

Expodental Meeting è l'unico evento internazionale in Italia per il settore dentale, diretto a tutti i suoi attori: industria, distribuzione, agenti, professione, stampa e università.

Non solo una fiera, ma un'occasione unica di incontro e condivisione, che si propone di rispondere alle esigenze di tutti mediante un'offerta articolata di spazi espositivi, eventi culturali, momenti di formazione e aree high-tech, coniugando così l'aspetto commerciale legato alla manifestazione fieristica a quello culturale e scientifico.

Il tutto con un'attenzione particolare all'internazionalizzazione e alle nuovissime tecnologie che stanno cambiando l'odontoiatria e l'odontotecnica, dal digitale alla stampa 3D.

**Business, aggiornamento, formazione e cultura riuniti in un solo evento dal 19 al 21 maggio 2016 a Rimini Fiera.**



## &gt; Approfondimenti Web

Per informazioni dettagliate su Expodental Meeting visita la pagina [www.infodent.it/focus/expodental](http://www.infodent.it/focus/expodental) in cui potrai trovare:

	<b>Brochure di prodotto</b>
	<b>Video</b>
	<b>Photogallery</b>
	<b>Link e contatti Azienda</b>

## &gt; Link interattivo



**FOTOGRAFA IL QR CODE E VAI DIRETTAMENTE ALLA PAGINA WEB**

Potrai accedere in tempo reale a tutta la documentazione messa a disposizione dal produttore. Oppure digita l'indirizzo [www.infodent.it/focus/expodental](http://www.infodent.it/focus/expodental)

## &gt; Biglietto da visita

**PROMUNIDI SRL**  
 V.le E. Forlanini 23 - 20134 Milano  
 T. 02.7006121 - F. 02.70006546  
[comunicazione@unidi.it](mailto:comunicazione@unidi.it) - [www.unidi.it](http://www.unidi.it)

➤ Scheda Prodotto

PRODOTTO	CATEGORIA	PRODUTTORE		
<b>Katana™ UTML E STML</b>	<b>Zirconia per corone e ponti</b>	<b>Kuraray Noritake Dental</b>	<b>kuraray</b>	<i>Noritake</i>

➤ Presentazione

## Armonia tra forza e bellezza

La gamma KATANA™ UTML/STML è la nuova generazione di zirconia-cubica in blocchi fresabili multistrato. La zirconia cubica KATANA™ (c-YTZP) fissa un nuovo standard estetico con una traslucenza equiparabile alla vetroceramica e alla colorazione policromatica dei blocchi multistrato provvisti di dentine e smalto. La gamma KATANA™ UTML/STML assicura valori di resistenza elevati pari a 550 MPa (UTML) e 750 MPa (STML) e la possibilità di avvantaggiarsi della cementazione adesiva con il nuovo cemento PANAVIA™ V5 che assicura valori di adesione alla zirconia mai raggiunti prima, pari a 38 MPa (380 kgf/cm²). KATANA™ UTML/STML permette la realizzazione di corone ultrasottili di solo 0,8 mm in linea con i nuovi orientamenti della moderna odontoiatria micro-invasiva. Con i dischi KATANA™ UTML/STML si può realizzare una vasta gamma di restauri: dalle corone anteriori e posteriori ai restauri parziali (incluse faccette) fino ai ponti fino a tre elementi. KATANA™ ML è indicato per strutture e restauri monolitici fino a 14 elementi potendo contare sulla sua resistenza superiore. KATANA™ UTML è disponibile in tutti i 16 colori VITA in dischi per tutti i fresatori CNC. KATANA™ STML è disponibile in 5 colori.



➤ Approfondimenti Web

Per informazioni dettagliate su KATANA™ UTML e STML visita la pagina [www.infodent.it/focus/katana](http://www.infodent.it/focus/katana) in cui potrai trovare:

-  **Brochure di prodotto**
-  **Video**
-  **Photogallery**
-  **Link e contatti Azienda**

➤ Link interattivo



**FOTOGRAFA IL QR CODE**

Potrai accedere in tempo reale a tutta la documentazione messa a disposizione dal produttore. Oppure digita l'indirizzo [www.infodent.it/focus/katana](http://www.infodent.it/focus/katana)

 **Caratteristiche e vantaggi**

- La zirconia cubica KATANA™ è traslucida come la vetroceramica e più resistente
- La colorazione policromatica dei blocchi KATANA™ multistrato assicura una colorazione altamente estetica ed affidabile - ora riproducibile nell'intera gamma delle 16 tinte VITA
- Sono realizzabili corone ultrasottili di 0,8 mm e faccette di 0,4 mm
- La serie KATANA™ UTML/STML ha un valore (luminosità) ottimizzata e più naturale
- Cementazione adesiva con PANAVIA™ V5.

➤ Biglietto da visita

**KURARAY EUROPE ITALIA**  
Via San Marco 33 - 20121 Milano  
T. 02.63471228 F. 02.63470380  
dental-italia@kuraray.eu - [www.kuraraynoritake.eu](http://www.kuraraynoritake.eu)

> Scheda Prodotto

NOME	CATEGORIA	 <b>ACCADEMIA ITALIANA DI ODONTOIATRIA PROTETICA</b>
<b>Accademia Italiana di Odontoiatria Protetica</b>	<b>Accademia Scientifica</b>	

> Presentazione

## AIOP, da 36 anni al servizio dei professionisti e dei pazienti

AIOP è l'accademia che rappresenta la protesi italiana nel mondo: fondata 36 anni fa con l'obiettivo di formare ed informare i clinici e gli odontotecnici sui fondamenti e le innovazioni in odontoiatria protesica, da allora organizza eventi scientifici tra i principali in Italia, invitando le eccellenze mondiali, ed annovera tra i suoi soci molti dei relatori italiani più richiesti al mondo. All'avanguardia da sempre con iniziative e programmi scientifici, AIOP è adesso pioniera in un nuovo settore dell'informazione: quella diretta ai pazienti. Veri destinatari delle terapie protesiche i pazienti sono letteralmente bombardati da informazioni, pubblicità aggressive da parte di catene dentali italiane ed estere, se non addirittura da parte delle stesse aziende: come aiutarli ad orientarsi difendendo al contempo la qualità dei nostri clinici ed odontotecnici, che sempre più numerosi partecipano alla vita dell'Accademia? Diffondendo informazioni "super partes", validate da un'accademia di livello scientifico e clinico indubbi e scevra da interessi economici o commerciali.

> Aiop collabora con:

**Odontoiatria33**

IL PRESIDENTE DOTT. CARBONCINI:  
"ATTENZIONE AI MATERIALI UTILIZZATI  
IN ODONTOIATRIA"

**ALTROCONSUMO**  
Il tuo punto di forza

AIOP & ALTROCONSUMO COLLABORANO  
PER LA SALUTE DEI PAZIENTI

**Starbene**

AIOP RISPONDE AI LETTORI SU STARBENE




**MONDADORI**

AIOP & MONDADORI: SPIEGATI AI GIORNALISTI I  
RISCHI DELL'UTILIZZO DI MATERIALI SCADENTI



> Approfondimenti Web

Per informazioni dettagliate sull'Accademia Italiana di Odontoiatria Protetica visita la pagina [www.infodent.it/focus/aiop](http://www.infodent.it/focus/aiop) in cui potrai trovare:

-  **Brochure di prodotto**
-  **Photogallery**
-  **Link e contatti Azienda**

> Link interattivo

**FOTOGRAFA IL QR CODE E VAI DIRETTAMENTE ALLA PAGINA WEB**

Potrai accedere in tempo reale a tutta la documentazione messa a disposizione dal produttore.



Visita la pagina del focus [www.infodent.it/focus/aiop](http://www.infodent.it/focus/aiop)



Fotografa il QR CODE e scarica la **App di AIOP**

 **Il progetto materiali**

AIOP sta conducendo un progetto di ricerca sui materiali protesici che verrà presentato a Novembre in occasione del Congresso Internazionale: verranno fornite al pubblico informazioni sui materiali utilizzati per realizzare i dispositivi protesici e sui documenti che il dentista deve consegnare una volta terminata la riabilitazione. Verranno riportati anche interessanti dati sull'analisi che AIOP ha fatto delle corone realizzate in laboratori stranieri.

> Biglietto da visita

**AIOP**  
Piazza di Porta Mascarella 7 - 40126 Bologna  
T. 051.240722 - F. 051.6390946  
aiop@aiop.com - www.aiop.com

# LA BIENNALE SIRONA

PROVEN DIGITAL SOLUTIONS

## L'INNOVAZIONE È UNA ROAD MAP DI 24 MESI

Un percorso all'insegna della conoscenza  
e di una nuova, innovativa esperienza.

# 2015

## APPLICATION DAY

PROVEN DIGITAL SOLUTIONS

### 13 NOVEMBRE

1 evento, 2 sedi collegate in rete e grazie alla rete

**Sede di Verona**

Anterior Design

**Sede di Catania**

Prosthetic Implants

# 2016

## INNOVATION SUMMIT

PROVEN DIGITAL SOLUTIONS

### 10 - 11 NOVEMBRE

Cena di gala

**Verona - Palazzo della Gran Guardia**

Ospita i leader e gli storytaker nazionali  
e internazionali dell'Odontoiatria.

Per maggiori informazioni,  
quote e iscrizioni visita  
[www.labiennalesirona.it](http://www.labiennalesirona.it)

**sirona.**

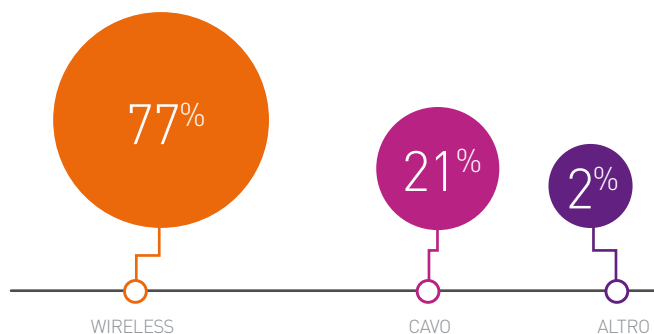
The Dental Company

## Lampade fotopolimerizzanti

### Sondaggio su **310** responder

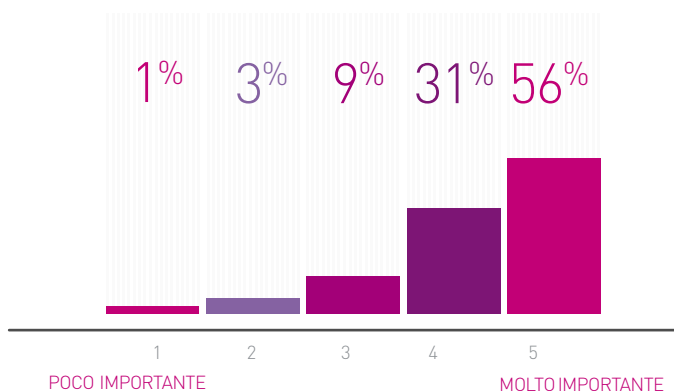
#### Preferisce la versione cavo o wireless?

Cavo	<b>65</b>	21%
Wireless	<b>239</b>	77%
Altro	<b>6</b>	2%



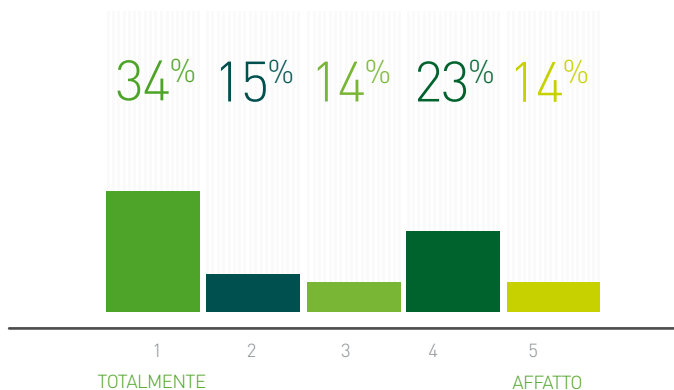
#### Quanto è importante la potenza della lampada?

1 Poco importante	<b>4</b>	1%
2	<b>10</b>	3%
3	<b>29</b>	9%
4	<b>94</b>	31%
5 Molto importante	<b>173</b>	56%



#### Quanto le interessa che la lampada possa fare più cicli di lavoro?

1 Totalmente	<b>105</b>	34%
2	<b>46</b>	15%
3	<b>43</b>	14%
4	<b>72</b>	23%
5 Affatto	<b>44</b>	14%



Il presente sondaggio ha solo valore informativo e rappresenta una manifestazione di opinioni degli iscritti al portale Infodent.it

> LAMPADE FOTOPOLIMERIZZANTI

	BLUEPHASE STYLE	CLED PLUS	DEMI ULTRA	DENTAPORT LED MODUL DP-VL	HL IV	LED F	LED.B	LED.D
Denominazione del prodotto								
Produttore	Ivoclar Vivadent AG	Micerium spa	Kerr Corporation USA	Morita	BG Light LTD	Tecnomed Italia	Woodpecker	Woodpecker
Tipo di lampada	Filo/cordless	Filo/cordless	Cordless	Cordless	Filo/cordless	Cordless	Cordless	Filo/cordless
Programmi di polimerizzazione	Standard, tempi regolabili	Ramp light, fast/hyper, pulse	Standard, pulse, tempi regolabili	Tempi regolabili	Softstart, ramp light, fast/hyper, pulse, tempi regolabili	Ramp Light, fast/hyper, standard	Standard, tempi regolabili	Softstart, standard, pulse, tempi regolabili
Intensità luminosa regolabile	No	No	Si	Si	Si	Si	No	No
Intensità luminosa (mW/cm <sup>2</sup> ± %)	1.100±10%	1.900/1.800	1.100-1.330	1.000	1.300	1.600 ± 5%	1.200	850-1.000
Materiale di costruzione del corpo lampada	Polimero termoplastico ABS (Acrylonitrile butadiene styrene)	Plastica	Alluminio e plastica Valox	•	Alluminio anodizzato	Plastica	Plastico	Plastico
Profondità e diametro del fascio luminoso	Diametro 10 mm	•	Profondità 6,5x8 mm diametro	5/10 mm P/16 mm diametro	2,95 mm (profondità)	ø60 mm x2 cm	•	•
Design della lampada	Ergonomico e totalmente igienizzabile	Manipolo con batteria ricaricabile	Manipolo dal design ergonomico, impugnabile con diverse posizioni	Manipolo con cavo con apparecchio da tavolo e alimentatore	Penna	A pistola	•	•
Sleep mode	•	•	Si	Auto stand by	Si	Si	Si	Si
Tipologia di alimentazione e durata	A induzione uso continuo 20 min	Batteria Li-ion oppure direttamente con cavo elettrico	No batteria ma ultra-condensatore U 40 24 cicli da 10 sec	Con cavo batteria nell'apparecchio da tavolo	Batteria li-ion, 3.7 V (2000 mAh)	Batteria li-ion, 500 cicli 10 sec	Batteria li-ion, 300 cicli 10 sec	
Tempi di ricarica (min)	120	15	40	•	120	240	90	90
Radiometro integrato	No	No	Si	Si	Si	Si	No	No
Durata Garanzia (mesi)	Estensione 36 mesi	12	36, 2 formule di estensione fino a 5 anni, opzionali	•	24	24	12	12
Protezione ottica	Si	Si	Si	Si	Si	Si	Si	Si

Caratteristiche fibre ottiche disponibili	Circa 1.000 fibre multi-mode nel puntale	Modello LED Blu 5 W, lunghezza d'onda 456 nm (391-521 nm)	1 conduttore ottico disponibile con LED montati in punta	Lente con fascio di luce parallela senza fibre ottiche	Standard	Vetro ø 8 mm autoclavabile, lunghezza 57 mm	Diam 8 mm autoclavabile a 135 °C
Protezioni Monouso	Si	No	Si	Si	Si	No	No
Rotazione puntale (360°)	Si	No	Si	Si a 300°	Si	Si	Si
Lunghezza d'onda (nm)	385-515	456 (391-521)	450-470	420-480	410-510	420-480	420-480
Sbiancamento denti vitali	No	No	No	No	Si	Si	No
Numero di cicli di funzionamento	Fino a 10 anni	•	•	•	20.000	50.000 ore	•
Puntale per sbiancamento	No	No	No	No	No	Si	No
Dimensioni (LxPxH) (mm) e peso (gr)	180x30x30	30x200/160 mm nipo	270x30/184	L 166x18 diametro/98	295x185x100	140x41x155/173	•
Costo batteria di ricambio (se cordless)	Euro 130,00 circa	Euro 80,00	Ultracondensatore U40	•	Euro 110,00	•	Euro 20,00
Eventuali accessori disponibili	Protezione igienica, conduttore Pin-point 6 > 2 mm	Schermo ottico, puntale con fibra ottica da 11 mm, batteria ricaricabile	•	Localizzatore apicale DP-RootZX, motore preparazione canale DP-TR-ZX	Cavetto wired	Di serie basamento + alimentatore di rete + puntale ø 8 mm + puntale sbiancamento + tester + schermo antiriflesso	Fibra ottica, filtro protettivo occhi
Dispositivo di raffreddamento	No	Si	Si	Si	No	Si	No
Prezzo di listino*	Euro 1.075,00	Euro 299,00	Non fornito	Non fornito	Euro 390,00	Non fornito	Euro 249,00
Info azienda	Tel. 051.6113555 www.ivoclarvivadent.com	Tel. 0185.7887870 www.micerium.it	Tel. 800.165552 www.kerrdental.it	Tel. 335.5640770 www.jmoritalia.com	Tel. 080.3381004 www.dental-world.it	www.dentalastec.it	Importatore De Giorgi numero verde 800100793 www.degiorgi.it

Legenda:  approfondimento  focus prodotto

\* I prezzi si intendono al netto di IVA







Protezione ottica	Si	Si	Si	Si	Si	Si	No	No
Caratteristiche fibre ottiche disponibili	Fibra ottica nera diam. 8 mm autoclavabile con connessione in metallo	Modelli standard: $\varnothing$ 8mm / $\varnothing$ 8mm a 90° / $\varnothing$ 10mm / $\varnothing$ 12mm; Modelli turbo: $\varnothing$ 8>3 mm / : $\varnothing$ 12>8 mm	Diametro 8 mm, angolo di lavoro 70°	No fibre ottiche, ma lente collimatrice in vetro-zaffiro antigraffio	No fibre ottiche, ma lente collimatrice in vetro-zaffiro antigraffio	No fibre ottiche, ma lente collimatrice in vetro-zaffiro antigraffio	No	Fascio diretto
Protezioni Monouso	No	Si	No	Si	Si	Si	Si	Si
Rotazione puntale (360°)	Si	Si	Si	No	No	No	No	No
Lunghezza d'onda (nm)	440-480 (picco a 460)	390-480	385-510	395-480	395-480	395-480	395-480	450-490
Sbiancamento denti vitali	No	No	No	Si	Si	Si	Si	No
Numero di cicli di funzionamento	320 da 10 sec	•	•	50.000 ore	50.000 ore	50.000 ore	50.000 ore	10.0000 ore
Puntale per sbiancamento	No	No	No	No	No	No	No	No
Dimensioni (LxPxH) (mm) e peso (gr)	198x22,5/105	L 240x25-30 diametro/155	L 210x23 diametro	235x19x20/77	203x11,4x13,3/170	203x11,4x13,3/170	203x11,4x13,3/170	$\varnothing$ 30XH 215/216
Costo batteria di ricambio (se cordless)	•	•	Euro 74,70	•	Euro 14,50	Euro 14,50	Euro 14,50	•
Eventuali accessori disponibili	Protezione ottica e fibra ottica	Schermo protettivo anti UV	Contatti base di ricarica	Lenti magnetiche accessorie: Collimatrici Point Cure, EndoGuide per perni, ProxiCure per interprossimali Translume diagnostiche, Black Light per fluorescenza; attacco adesivo per parete	Lenti magnetiche accessorie: Collimatrici Point Cure, EndoGuide per perni, ProxiCure per interprossimali Translume diagnostiche, Black Light per fluorescenza	Lenti magnetiche accessorie: Collimatrici Point Cure, EndoGuide per perni, ProxiCure per interprossimali Translume diagnostiche, Black Light per fluorescenza	Lenti magnetiche accessorie: Collimatrici Point Cure, EndoGuide per perni, ProxiCure per interprossimali Translume diagnostiche, Black Light per fluorescenza	Di serie supporto manopolo, 50 protezioni monouso, alimentatore di rete
Dispositivo di raffreddamento	No	No	No	No	No	No	No	No
Prezzo di listino*	Euro 650,00	Euro 660,00	Euro 1.249,00	Euro 1.149,00 (Valo Kit)	Euro 1.299,00 (VALO Cordless Kit) 1.350,00 (Valo Cordless Colour)	Euro 1.299,00 (VALO Cordless Kit) 1.350,00 (Valo Cordless Colour)	Euro 1.299,00 (VALO Cordless Kit) 1.350,00 (Valo Cordless Colour)	Non fornito
Info azienda	Tel. 0185.35361 www.mectron.it	Illic Tel. 02.55016500 www.illic.it	Tel. 02.2100941 www.heraeus-kulzer.it	Tel. 02.45864461 www.ultradent.it www.valo-led.com	Tel. 02.45864461 www.ultradent.it www.valo-led.com	Tel. 02.45864461 www.ultradent.it www.valo-led.com	Tel. 02.45864461 www.ultradent.it www.valo-led.com	www.dentalastec.it

Legenda:  approfondimento  focus prodotto

\* I prezzi si intendono al netto di IVA

## Fonti luminose in odontoiatria

La lampada all'arcoplasma Sapphire Supreme Plus, facilmente trasportabile, con bulbo allo xeno garantito per 1.000 ore di lavoro, è l'unica sul mercato che può essere utilizzata sia per sbiancare che per polimerizzare.

L'utilizzo della lampada Sapphire Supreme Plus per lo sbiancamento viene effettuato in combinazione con lo sbiancamento professionale Lumibrite al 35% e permette di sbiancare in un'unica seduta e in soli 30 minuti, fino a 7 tonalità. Prolungando la seduta di altri 30 minuti si possono raggiungere le 12 tonalità di sbiancamento. Il fascio luminoso di potenza 2400 mw/

cm<sup>2</sup> (la più alta sul mercato), facilmente controllabile grazie al radiometro incorporato e irradiato tramite il cristallo diffusore brevettato **Whitening Crystal**, permette di sbiancare contemporaneamente entrambe le arcate, liberando i radicali idrossilici presenti nel perossido d'idrogeno i quali penetrano nello smalto e realizzano lo sbiancamento in modo rapido e sicuro. A differenza delle altre lampade alogene utilizzate unicamente per lo sbiancamento, la lampada Sapphire è dotata di filtri specifici che permettono un adeguato assorbimento della potenza senza il pericolo di emissioni di raggi ultravioletti (macchie di tetraciclina). Il ri-

sultato del trattamento resta intatto fino a due anni.

La lampada viene fornita con una pistola sottile ed ergonomica e display per controllare i tempi di polimerizzazione e/o sbiancamento e per impostare i diversi programmi, oltre al radiometro incorporato per controllare la potenza di emissione.

➤ **PER INFORMAZIONI**  
**Importatore e distributore esclusivo per l'Italia**  
**DenMat Italia srl**  
**Via S. Andrea, 73**  
**84081 Baronissi (SA)**  
**Tel. 089.9331021**  
**Fax 089.9331022**  
**lumineers@denmatitalia.it**  
**www.denmatitalia.it**



## VALO, la lampada LED per la fotopolimerizzazione più premiata al mondo

Nello sviluppo di **VALO**, l'innovativa lampada LED per la fotopolimerizzazione, la Ultradent Product Inc., azienda americana con sede a Salt Lake City - Utah, ha affrontato e gestito tutte le esigenze che un odontoiatra incontra per ottenere fotopolimerizzazioni efficaci e sicure.

Le sue esclusive caratteristiche l'hanno resa sin dal suo lancio sul mercato (nel 2009) la lampada più performante per le differenti tecniche di polimerizzazione e il suo successo è testimoniato dai numerosi awards che continua a ricevere da anni.

VALO è dotata di un **ampio spettro d'assorbimento** con una lente ottica piatta di grande diametro (9,6mm) e 4 LED a 3 specifiche lunghezze d'onda che coprono uno spettro tra 395 e 480 nm e che quindi consentono di attivare tutti i fotoiniziatori presenti nei moderni materiali odontoiatrici. VALO garantisce una **perfetta collimazione del fascio di luce** che assicura all'operatore polimerizzazioni accurate anche



in cavità molto profonde. È disponibile in due versioni, con filo e cordless, e già a prima vista si distingue dalle tradizionali lampade a forma di pistola per il suo **design** con manipolo sottile,

molto maneggevole a forma di bacchetta a peso ridotto (77 g nella versione a filo, 170 g nella versione Cordless). La luce viene emessa nell'angolo ottimale di 85°, evitando in questo modo stiramenti

dell'articolazione mascellare come spesso avviene nell'uso di puntali convenzionali. La versione cordless è dotata di un'innovativa tecnologia della **batteria** al litio-ferro-fosfato che la rendono sicura, non inquinante e ricaricabile, ed è, inoltre, disponibile in più colori (Fucsia, Teal, Gold, Graphite) per consentire al professionista di scegliere quello che più si adatta al proprio studio. **Sono disponibili 3 programmi operativi**, corrispondenti a tutte le esigenze e tutte le tecniche di polimerizzazione: "Standard" con intensità 1.000 mW/cm<sup>2</sup>, "High" con 1.400 mW/cm<sup>2</sup> e "Xtra Power" con 3.200 mW/cm<sup>2</sup>, che offrono differenti tempi di polimerizzazione a diverse intensità.

➤ **PER INFORMAZIONI**  
**Ultradent Italia Srl**  
**Via Bernini 7**  
**20094 Corsico (MI)**  
**Tel. 02.45864461**  
**Fax 02.4501413**  
**www.ultradent.it**

# CEREC. VA OLTRE IL RESTAURO.

CEREC è stato pensato per offrire ai vostri pazienti il miglior trattamento possibile in un'unica seduta. Con CEREC saprete accogliere i vostri pazienti con un'esperienza completamente nuova, garantendo ottimi risultati di trattamento. Avere pazienti soddisfatti è la chiave per il successo del vostro studio: il 91% dei pazienti CEREC consigliano il proprio dentista ad un'altra persona. **Sarà una buona giornata. Con Sirona.**

**CEREC MEETS INVISALIGN®**

Con CEREC Omnicam e il nuovo Software CEREC Ortho le impronte digitali possono ora essere utilizzate per il trattamento con Invisalign (terapia trasparente Aligner). Il Software fa uso di un procedimento di scansione sicuro e guidato per generare con Omnicam un modello digitale dell'intero arco mascellare e mandibolare. Il procedimento è semplice nell'esecuzione, confortevole per il paziente ed apre nuovi orizzonti alle terapie ortodontiche.

Siamo presenti a: Verona, Milano, Roma, Bolzano e Catania.  
www.sirona.it - Tel. 045/82.81.811

f t y



Reginaldo Bartolloni

## Protesi mobile: c'è futuro?

Sempre più spesso si parla di protesi mobile come un tipo di lavorazione "decadente" e quindi destinata a sparire dai nostri laboratori.

Ne siamo veramente convinti? Non potrebbe invece essere possibile che il problema sia legato al rapporto medico-paziente?

Il problema si presenta quando il medico ha la tendenza ad assecondare in tutto e per tutto le "richieste" del paziente (denti bianchi, denti dritti, ecc.), venendo così a mancare il rapporto tra medico ed odontotecnico che, insieme, dovrebbero valutare lo sviluppo del caso clinico. Grazie alla collaborazione con il Prof. Glauco Marino, ho avuto modo di comprendere quanto il concetto del **Team** tra studio e laboratorio sia di fonamen-



tale importanza per il successo protesico.

La protesi totale, quindi, non è solo un montaggio di denti fine

a se stesso, ma è il frutto di anni di studio e di condivisione con il team odontoiatrico, dove il corretto equilibrio tra

COMITATO  
TECNICO-SCIENTIFICO

- Sdt Alberto Battistelli
- Sdt Franco Schipani
- Sdt Stefano Della Vecchia
- Odt Reginaldo Bartolloni
- Sdt Claudio Vittoni
- Sdt Andrea Micale

In **SINERGIA** trovi TUTTE le risposte alle esigenze CAD-CAM



**In SINERGIA realizziamo il tuo file (.stl) in:** lega preziosa, titanio (fresato), Co-Cr (fresato o laser melting), resina calcinabile, zirconia, allumina, disilicato di litio, ceramiche feldspatiche, PMMA (mono o multistrato), PEEK, fibra di vetro, nanocompositi, alluminio (per test).

**In SINERGIA trovi anche Sinergia Disk in:** Ti, PMMA, Co-Cr, PMMA calcinabile, PMMA multistrato (anche in blocchi), ZR<sub>2</sub>O senza dimenticare **assistenza, formazione, consulenza, prototipazione modelli e dime e componentistica implantare.**

*Sinergia, un nuovo modo di pensare, progettare e realizzare.  
Un sistema aperto a 360°.*

Per maggiori informazioni si prega di contattare:  
Tel. +39 0141 933811  
contact@nobilmetal.it  
www.nobilmetal.it



*"a smile makes  
the difference"*




**estetica, fonetica e funzione,** unito ad un protocollo di lavoro scientificamente riconosciuto, porta ad un obiettivo concreto.

Nel 1980, con l'avvento dell'implantologia, ci siamo accorti che il montaggio dei denti in protesi totale si era rivelato un notevole aiuto per il corretto inserimento degli impianti: una volta scelto il numero e la posizione delle fixture, si arrivava a definire la tipologia di protesi da eseguire.

Oggi, oltre a guidare l'inserimento, riusciamo ad applicare una protesi fissata agli impianti nella stessa seduta. Tutto questo deve far riflettere, perché la protesi totale continua ad essere la base delle conoscenze protesiche per dentisti e tecnici e tanti pazienti continueranno a mangiare e sorridere con questo genere di dispositivo, soprattutto in un momento caratterizzato dalla congiuntura economica attuale.

## Lettera aperta ai colleghi

*Cari colleghi, l'apertura di questo spazio agli odontotecnici da parte di Infodent è una grande occasione per tenere alta l'attenzione sulla nostra professione. I primi numeri ci hanno dato grandi soddisfazioni da parte dei lettori, con un dibattito aperto e a volte anche dai toni forti. Vi invito a continuare ad inviare domande che noi gireremo a chi è esperto in materia, ma anche e soprattutto a proporre. Essere assertivi e propositivi, una fucina di idee utile a tutti, questo è lo scopo. Si può spaziare dalle tecniche ai materiali, fino alla difesa della professione senza limiti! Solo chi si impegna e crea innovazione costante ha il futuro assicurato. Troppi colleghi si sono chiusi pensando che questo è un modo per proteggere quel poco lavoro che è rimasto da fare: ma non è così! Odontotecnica 2.0 vuol dire innanzitutto rimanere "connessi", essere in "rete", nel senso profondo del termine. Stare collegati al mondo e ai cambiamenti a 360°. Ascoltare, ascoltare, ascoltare! La tecnologia cambia in modo vertiginoso, le tecniche classiche si mescolano alle digitali, non è facile! C'è bisogno di aiuto, il nostro è un piccolo ma importante contributo per affrontare la quotidianità, "sfruttiamolo" a pieno! Chiedere, chiedere, chiedere!*



Alberto Battistelli



**LabShop**<sup>TM</sup>  
[it.shop.ivoclarvivadent.com](http://it.shop.ivoclarvivadent.com)

Da oggi puoi comprare  
 anche online i prodotti **WIELAND**  
 nel nostro nuovo LabShop

## FAQ. Le risposte alle tue domande

Infodent è sempre attenta al parere dei suoi lettori, attraverso il link sottostante potrete iniziare ad inviarci le domande sul mondo dei laboratori alle quali avreste sempre voluto avere risposta. Il comitato scientifico raccoglierà i temi di maggiore interesse e risponderà in questa rubrica e nella sezione Faq del sito infodent.it, in forma aggregata.

### DOMANDA

**La fibra di carbonio è veramente un sostituto affidabile del metallo?**

### RISPOSTA

La fibra di Carbonio di fatto sta già sostituendo il metallo laddove è richiesta una buona resistenza alla fatica (formula uno, aerei, bici, moto gp ecc.). Se parliamo del suo uso in odontoiatria ha il vantaggio di assorbire il 60% dei carichi masticatori a difesa dell'integrazione ossea degli impianti. Le proprietà meccaniche della fibra di carbonio che possiamo realizzare in laboratorio mediante stampaggio sono equivalenti ad una lega con il 45% di oro. Le sottostrutture di carbonio hanno bisogno, per una buona estetica, di spazio, quindi si potrà utilizzare sempre su impianti e non sempre sui denti naturali.  
*Paolo Pagliari*  
Specialista di prodotto  
DEI Italia

### DOMANDA

**Risulta vero che il disilicato non dovrebbe essere sabbiato, soprattutto all'interno?**

### RISPOSTA

La risposta ufficiale/scientifica è:  
Perché si avrebbe una riduzione sostanziale della resistenza alla frattura.  
La sabbia "sparata" dalla sabbiatrice crea delle micro fratture (o andrebbe



ad aumentare quelle già naturalmente presenti) sul vetro, questo non genera problemi su superfici che poi verranno trattate (glasura o stratificazione), ma su quelle non trattate (superficie a contatto con il cemento, corona lucidata meccanicamente o autolucidata). Pertanto è consigliabile evitare accuratamente questo trattamento.  
*Alfred Mehnert*  
Product Specialist Trainer  
Ivoclar Vivadent

### DOMANDA

**La resistenza del legame tra zirconia e ceramica, cambia con la sabbiatura oppure non serve a niente come dicono alcune case costruttrici?**

### RISPOSTA

L'effetto di sabbiatura sulla Zirconia non è in grado di produrre una superficie necessaria ad un efficace legame con la massa ceramica, ma

ciò nonostante non la si può definire una inutile operazione.  
La tecnologia CAM, deputata alla realizzazione delle strutture che riceveranno il rivestimento ceramico, producono una superficie semi-levigata, pertanto, la tenuta tra due superfici prive di vincoli meccanici è regolata da fenomeni di attrito. Tali fenomeni di attrito fondamentalmente sono riconducibili a due ambiti distinti: MECCANICO e CHIMICO-FISICO (o micromeccanici).  
**Fenomeni meccanici:** dipendono dalla pressione di contatto  
- Interazione delle asperità superficiali  
- Micro deformazioni elastiche e plastiche  
- Micro fusioni.  
**Fenomeni chimici o micromeccanici:** non dipendono dalla pressione di contatto  
- Interazione elettrochimica  
- Interazione tra strati superficiali auto-generati

o riportati (incollaggio). Per tale materiale è quindi consigliato un intervento sulla superficie utilizzando frese (punte montate) abrasive non inquinanti di granulometria solitamente variabile compresa fra i 125/180 micron allo scopo di favorire il legame meccanico Zirconia-Ceramica. Si trovano in commercio diverse marche più o meno valide per tale trattamento superficiale, ma la nostra attenzione si dovrà concentrare verso pietre prive di legante solitamente utilizzato per mantenere legate le particelle di Carborundum che costituiscono la punta abrasiva.  
A seguito di questa lavorazione entra in gioco la sabbiatura con biossido di alluminio allo scopo di asportare la presenza di ogni tipo di impurità ad una pressione non inferiore a 3/4 ATM.  
*Claudio Vittoni*  
Pres. CIOd

Hai una domanda da fare?

**Vai su**

<http://infodent.it/odontotecnica20/postafaq>



## Odontotecnici. Agenda Corsi 2015

Agenda dedicata ai corsi per il settore Odontotecnico

### NaturalDente, l'armonia è figlia della conoscenza

Relatori: Olivieri A., Santocchi L.

- Prato 2/30 ottobre
- Firenze 2 ottobre
- Genova 3 ottobre
- Vado Ligure 9/16 ottobre
- Cagliari 10 ottobre

Per informazioni:  
www.dentsply.it

### Weloveceramics

Relatori: Tagliente A., Raffo F.

- Bologna 3 ottobre
- Bari 3 ottobre
- Roma 30 ottobre

Per informazioni:  
www.dentsply.it

### AFG - Anatomic Functional Geometry Corso base di modellazione naturale in cera

Relatore: Cecere A.

- Bagni di Tivoli (RM)
- 16-17 ottobre
- 13-14 novembre
- 11-12 dicembre

Per informazioni:

Tel. 0774.379166  
339.5419371  
info@afgtlab.it  
www.afgtlab.it

### AFG: I codici segreti dell'anatomia dentale

Relatore: Battistelli A.

- Brescia 16-17 ottobre
- Roma 20-21 novembre
- Brescia 8-9 gennaio 2016

Per informazioni:

Siced - www.siced.info

### Restauri adesivi indiretti nei settori anteriori, dal composito alla ceramica

Relatore: Vanini L.

- Milano 23 ottobre
- Milano 28 novembre

Per informazioni:

ACME Tel. 0761.228317  
info@edizioniacme.it

### La protesi di tutti i giorni su denti e impianti (con tecnica BOPT)

Relatore: Galli F.

- Milano 17 ottobre
- Roma 14 novembre

Per informazioni:

ACME Tel. 0761.228317  
info@edizioniacme.it

### Corso sulla tecnica Neosmalto

Relatore: Turillazzi O.

- Brescia 02-03 ottobre

Per informazioni:

Siced - www.siced.info

### Corso di stratificazione metodo completo.

#### Armonizzazione estetica tra zirconio e disilicato di litio

Relatore: Braccini L.

- Bologna 02-03 ottobre

Per informazioni:

Ivoclar Vivadent - ICDE

Tel. 051.6113581-583

Fax 051.6113585

www.llcommunication.it/icde

### Digital Smile Design Prep

Relatore: Ricci A.

- Firenze 05 ottobre

Per informazioni: Ivoclar

Vivadent - ICDE

Tel. 051.6113581-583

Fax 051.6113585

www.llcommunication.it/icde

### Digital Smile Design Concept

Relatore: Ricci A.

- Firenze 06-07 ottobre

Per informazioni:

Ivoclar Vivadent - ICDE

Tel. 051.6113581-583

Fax 051.6113585

www.llcommunication.it/icde

### Digital Smile Design Photo

Relatore: Ricci A.

- Firenze 08 ottobre

Per informazioni:

Ivoclar Vivadent - ICDE

Tel. 051.6113581-583

Fax 051.6113585

www.llcommunication.it/icde

### Le leghe vili: fusione e stratificazione dei materiali estetici

Relatore: Balbo E.

- Brescia 08-10 ottobre

Per informazioni:

Siced - www.siced.info

### Digital Smile Design Hot

Relatore: Ricci A.

- Firenze 09-10 ottobre

Per informazioni:

Il capolavoro di **CeraFusion**.  
Compenetrare invece di lucidare.



Ivoclar Vivadent - ICDE  
Tel. 051.6113581-583  
Fax 051.6113585  
www.llcommunication.it/icde

**Digital Competence Day - One Digital Solution - All Options**

Relatore: Maleci A.  
• Bologna 14 ottobre  
• Bologna 11 novembre  
Per informazioni:  
Ivoclar Vivadent - ICDE  
Tel. 051.6113581-583  
Fax 051.6113585  
www.llcommunication.it/icde

**Corso Avanzato CAD/CAM/MILLING e.matrix**

Relatori: Maleci A., Pastori S.  
• Bologna 14 ottobre  
• Bologna 11 novembre  
Per informazioni:  
Ivoclar Vivadent - ICDE

Tel. 051.6113581-583  
Fax 051.6113585  
www.llcommunication.it/icde

**Corso introduttivo teorico/pratico sulla metodica IPS e.max CAD-on**

Relatore: Ponzio A.  
• Bologna 20 ottobre  
Per informazioni:  
Ivoclar Vivadent - ICDE  
Tel. 051.6113581-583  
Fax 051.6113585  
www.llcommunication.it/icde

**Corso metallo-ceramica. Metodo completo**

Relatore: Braccini L.  
• Bologna 20-21 ottobre  
Per informazioni: Ivoclar Vivadent - ICDE  
Tel. 051.6113581-583  
Fax 051.6113585  
www.llcommunication.it/icde

**La protesi gnatologica**

Relatori: Pradella S., Nannini C.  
• Brescia 24 ottobre  
Per informazioni:  
Tel. 051.861935  
Fax 051.8653827  
cdc@dentaurum.it

**Soluzioni metal-free in Zirconia con il sistema CZR Noritake: Stratificare e Colorare**

Relatore: Rondoni D.  
• Brescia 06 novembre  
Per informazioni:  
Siced www.siced.info

**Corso IPS e.max teorico/pratico di pittura e stratificazione su materiali ceramici termopressati e CAD**

Relatore: Braccini L.  
• Bologna 06-07 novembre

Per informazioni:  
Ivoclar Vivadent - ICDE  
Tel. 051.6113581-583  
Fax 051.6113585  
www.llcommunication.it/icde

**La protesi totale in era implantare**

Relatore: La Casella P.  
• Bologna 06-07 novembre  
Per informazioni: Ivoclar Vivadent - ICDE  
Tel. 051.6113581-583  
Fax 051.6113585  
www.llcommunication.it/icde

**Corso Avanzato SCAN/ CAD Implant Solution**

Relatori: Maleci A., Pastori S.  
• Bologna 09-10 novembre  
Per informazioni: Ivoclar Vivadent - ICDE  
Tel. 051.6113581-583  
Fax 051.6113585  
www.llcommunication.it/icde

# L'EVOLUZIONE DIGITALE PER IL TUO FUTURO DENTALE

Facili da utilizzare, affidabili e tecnologicamente complete. Con 2.800 unità installate in tutto il mondo e dalla grande esperienza tecnica Roland, nasce oggi DWX-4W, la nuova fresatrice dentale a getto d'acqua. Dimensioni compatte, rapporto qualità/prezzo unico, architettura aperta, alta qualità di lavorazione degli elementi. Roland EasyShape. Per costruire insieme il tuo futuro digitale.

**DWX-4W**

- Tecnologia a getto d'acqua.
- 4 assi in continuo.
- Fresatura disilicato di litio e vetroceramica.

**DWX-50**

- 5 assi in continuo.
- Cambio utensile automatico.
- Fresatura zirconia di alta qualità.

**DWX-4**

- Dimensioni compatte ideali per ogni laboratorio.
- 4 assi in continuo.
- Fresatura di pin e blocchi singoli.

**DWX**

WWW.ROLANDEASYSHAPE.COM | 🔍 Cerca sul web ROLAND DWX



**EASY  
SHAPE**



**Roland  
DENTAL SOLUTION**

**Protesi totale, protesi implantare e riequilibratore occlusale neuromiofasciale (r.o.n.m.f.) in laboratorio**

Relatori: *Tammaro G., Tomasella G.*  
 • San Benedetto del Tronto (AP) 12-14 novembre  
 Per informazioni:  
[www.iapnor.org](http://www.iapnor.org)  
[iapnor@iapnor.org](mailto:iapnor@iapnor.org)

**La zirconia: dalla stratificazione al monolitico**

Relatore: *Zilio A.*  
 • Bologna 13-14 novembre  
 Per informazioni:  
 Ivoclar Vivadent - ICDE  
 Tel. 051.6113581-583  
 Fax 051.6113585  
[www.llcommunication.it/icde](http://www.llcommunication.it/icde)

**Dalla Cera al Composito**

Relatore: *Rondoni D.*  
 • Savona 26 novembre  
 Per informazioni:  
 Tel. 0185.7887801  
[orthocorsi@micerium.it](mailto:orthocorsi@micerium.it)

**MAN versus CAD - Le scelte razionali nella protesi metal-free: i flussi di lavoro tra il clinico e l'odontotecnico**

Relatori: *Monaco C., De Stefano L.*  
 • Bologna 26-28 novembre

Per informazioni: Ivoclar Vivadent - ICDE  
 Tel. 051.6113581-583  
 Fax 051.6113585  
[www.llcommunication.it/icde](http://www.llcommunication.it/icde)

**Power2Reasin in Orthodontics**

Relatori: *Luzi C., Manzo P., Manni A.*  
 • Roma 27 novembre  
 Per informazioni:  
 Tel. 0185.7887801  
[orthocorsi@micerium.it](mailto:orthocorsi@micerium.it)

**Armonia estetica posturale**

Relatore: *Maver G.*  
 • Brescia 27-28 novembre  
 Per informazioni:  
 Siced - [www.siced.info](http://www.siced.info)

**Tecnica fotografica in studio e laboratorio**

Relatore: *Maffei S.*  
 • Brescia 27-28 novembre  
 Per informazioni:  
 Siced - [www.siced.info](http://www.siced.info)

**Costruire la protesi totale: conoscenze, competenze, capacità. Nuove frontiere di estetica e funzione in protesi**

Relatore: *Ielasi A.*  
 • Bologna 02-05 dicembre  
 Per informazioni:

Ivoclar Vivadent - ICDE  
 Tel. 051.6113581-583  
 Fax 051.6113585  
[www.llcommunication.it/icde](http://www.llcommunication.it/icde)

**Progettazione con inlab di riabilitazioni complete: estetiche frontali e settori posteriori dinamici**

• Roma 10 dicembre  
 Per informazioni: Sirona Digital Academy  
 Tel. 045.8281811  
[formazione@sirona.it](mailto:formazione@sirona.it)  
[www.sironatimes.it](http://www.sironatimes.it)

**Speed Up Therapy Corso teorico/pratico di odontoiatria restaurativa in tempo di crisi**

Relatori: *Foschi D., Braccini L.*  
 • Bologna 11-12 dicembre  
 Per informazioni:  
 Ivoclar Vivadent - ICDE  
 Tel. 051.6113581-583  
 Fax 051.6113585  
[www.llcommunication.it/icde](http://www.llcommunication.it/icde)

Guarda tutti i corsi del 2015/2016

Vai su

<http://infodent.it/odontotecnica20/eventi>



**AVVERTENZE AL LETTORE:**

Se volete pubblicare i vostri corsi riservati agli odontotecnici, scrivete a [info@infodent.it](mailto:info@infodent.it) specificando tutti i dati necessari alla pubblicazione.

Ricordiamo che le informazioni relative agli eventi vengono comunicate direttamente dagli organizzatori oppure reperite attraverso fonti pubbliche. La redazione non risponde di eventuali variazioni dei dati indicati o di possibili errori. In caso di interesse agli eventi riportati, si consiglia di consultare l'organizzatore per la conferma dei dati e per ricevere ulteriori informazioni.

**SOFTWARE inLab 15.0:  
SOFTWARE CHE NECESSITA  
DI ARTE ODONTOTECNICA**



SCOPRI DI PIÙ  
<http://goo.gl/qrlSne>  
 Info. Segreteria Sirona: Tel. 045 82 81 811 - [info@sirona.it](mailto:info@sirona.it)

**sirona.**  
 The Dental Company

## Scegli un partner affidabile per la gestione informatica del tuo studio

Scegliere un software per la gestione del proprio studio dentistico non è una decisione semplice. Sul mercato sono presenti software che, rispetto alle funzionalità di gestione standard sembrano equivalenti. La grande differenza è invece nei servizi offerti e nella sicurezza che l'azienda produttrice dei software può garantire.

Chiunque utilizzi un sistema gestionale conosce l'importanza di poter contare su aggiornamenti costanti, una consulenza specializzata e un supporto immediato e tempestivo in caso di problematiche. Il Gruppo OrisLine da oltre 20 anni si occupa di sviluppare specifici servizi e prodotti informatici per il settore dentale. I software OrisLine sono utilizzati da oltre 20 mila utenti e in 57 paesi in tutto il mondo. Questa particolare e ampia esperienza permette di conoscere esattamente le necessità dello studio odontoiatrico, di qualsiasi dimensione esso sia.

La linea di software OrisDent evo gestisce tutte le attività dello Studio, cliniche e contabili, ma comprende anche strumenti avanzati di analisi e statistica. Con semplicità si può monitorare l'andamento



del proprio studio, intervenire in caso di criticità con azioni specifiche. Questo è possibile grazie a strumenti innovativi e moderni di profilazione dei pazienti, invio di comunicazioni mirate attraverso SMS, emailing, notifiche sullo smartphone e promozione della propria attività anche sul web.

Tutti questi strumenti sono ideati per le specifiche esigenze dello studio dentistico

e contribuiscono in modo concreto e misurabile all'aumento del numero di pazienti e alla loro fidelizzazione.

Con OrisDent evo è possibile attivare il servizio di supporto **Global Care** grazie al quale non devi più preoccuparti di nulla: tramite collegamento remoto tutti gli aggiornamenti vengono installati in automatico, ogni giorno viene eseguita una copia di sicurezza dei

dati in modo che non possano essere persi o danneggiati. L'intero sistema informatico è sempre monitorato e viene fornita una licenza di un antivirus professionale per tutti i pc. Il collegamento remoto riduce i costi di intervento e di trasferta e minimizza i tempi di interruzione dell'attività dello Studio.

Con i software OrisLine un **consulente specializzato** è sempre a tua disposizione per indicarti le modalità migliori di utilizzo e per rispondere in modo puntuale alle tue richieste; un **call center qualificato multilingua** è attivo dalle **9:00 alle 19:00** senza interruzione; il servizio **OrisChat** offre supporto diretto senza costringerti a stare al telefono; i corsi di formazione on line **OrisTraining** per apprendere tutte le funzionalità del tuo software. Tutti i prodotti OrisLine sono costantemente aggiornati con nuove funzionalità, adeguati alle normative in vigore e compatibili con i sistemi informatici più moderni e tecnologici, così da garantirti sempre le migliori soluzioni disponibili.

**Gruppo OrisLine**  
[info@orisline.com](mailto:info@orisline.com)  
[www.orisline.com](http://www.orisline.com)

## Sonosurgery® Air Power

Fabbricato con materiali di alta qualità, il nuovo manipolo pneumatico SONOSURGERY® AIR POWER è stato appositamente progettato per l'uso in chirurgia. Questo manipolo, migliorato e derivato dal precedente modello, può ora essere utilizzato per tutte le procedure di profilassi oppure chirurgia ossea mediante l'uso con gli inserti chirurgici KaVo o Komet®. Il livello della potenza delle vibrazioni può essere regolato mediante una apposita ghiera, adesso più



larga e più precisa, rendendo la procedura molto flessibile e accurata. Il manipolo può essere usato congiuntamente a un qualsiasi raccordo rapido MULTIflex®-compatibile oppure con il nuovo raccordo rapido SONOSURGERY® STERIL che

permette l'ingresso esterno di liquidi medicali sterili.

Inoltre il manipolo può opzionalmente essere fornito completo dell'INTRO SET di Komet® comprendente quattro inserti per chirurgia.

Sia il manipolo che la chiavetta

dinamometrica in dotazione sono totalmente termodisinfettabili e sterilizzabili.

**TeKne Dental srl**  
[info@teknedental.com](mailto:info@teknedental.com)  
[www.teknedental.com](http://www.teknedental.com)

## CEREC ora anche per l'ortodonzia

La parola chiave di una delle più importanti novità del collaudato e rinomato sistema CEREC è l'ampliamento delle funzioni, a cui corrisponde un ampliamento delle indicazioni: Sirona ha firmato una collaborazione con Align Technology. Con il nuovo software CEREC Ortho, i dentisti specialisti o attivi nel settore dell'ortodonzia possono ora usare le impronte digitali per il trattamento con Invisalign (terapia Aligner trasparente). Il software CEREC Ortho fa uso di un procedimento di scansione sicuro e guidato per generare con Omnicam un modello digitale dell'intero arco mascellare e mandibolare. Il procedimento è semplice nell'esecuzione e può essere facilmente delegato grazie alla riproducibilità dei risultati della scansione. I dati possono essere successivamente

esportati per la pianificazione di terapie ortodontiche e la creazione dei necessari apparecchi, ora comprese anche le guide trasparenti. **Questo significa grande comfort per il paziente**, poiché l'impronta viene presa in modo digitale ed il trattamento può iniziare con maggiore anticipo perché non sono più necessari i tempi di creazione e spedizione di un modello solido. Se, per determinate indicazioni, è necessario un modello solido, è possibile crearne uno con una stampante 3D.

Sia in ortodonzia, sia in caso di restauri "classici" e in implantologia, medico e paziente traggono enormi vantaggi dalle impronte digitali create con CEREC Omnicam, la telecamera a colori senza polvere più piccola del mercato. CEREC Omnicam è ora disponibile anche nella pratica



variante da tavolo CEREC AF. Con CEREC è anche possibile aiutare il dentista già al momento della pianificazione e dell'inserimento dell'impianto. La soluzione si chiama CEREC Guide 2. Si tratta di una sagoma di foratura che può essere creata con il nuovo CEREC SW 4.4 e costruita in tempi brevissimi e a costi con-

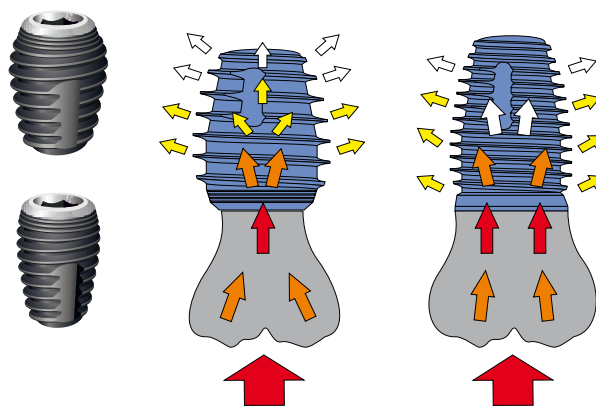
tenuti addirittura direttamente nello studio odontoiatrico.

**Sirona Dental Systems srl**  
**Via Fermi, 22 - 37136 Verona**  
**Tel. 045.8281811**  
**Fax 045.8281830**  
**info@sirona.it**  
**www.sirona.it**  
**www.sironatimes.it**

## Amplia le tue scelte riabilitative con gli Impianti IK-LARGE di RESISTA

L'implantologia moderna si evolve diventando sempre più esigente. Sull'onda del successo delle nuove forme implantari "WIDE" di ultima generazione, il progetto implantare **IK-Large** RESISTA fonda le sue radici, percorrendo una strada innovativa nella riabilitazione post-estrattiva dei molari. La possibilità di sfruttare i siti post-estrattivi degli elementi dentali più grandi, occupandone pienamente il volume radicolare e guadagnando stabilità primaria nelle vicinanze delle tuberosità del mascellare, era l'obiettivo primario.

Le pratiche chirurgiche standard prevedono l'alterazione o il cambio della direzione di uno solo dei difetti radicolari post-estrattivi, con un riempimento rigenerativo di biomateriale nelle restanti parti. La nuova geometria implan-



tare è in grado di riempire completamente anche i difetti avulsivi più ampi, stabilizzandosi in soli 7-8 millimetri di altezza.

La connessione protesica è stata meglio ingegnerizzata per sopportare "stress" assiali e vettori di forze trasversali, generate dai carichi masticatori tipici delle regioni molari e spesso parafunzionali, dal centro massimo della Curva

di Spee fino alle estensioni più profonde del cavo orale. La particolare geometria coronale, caratterizzata da un intrinseco cambio di piattaforma (platform switching) ed una conicità inversa per il rebounding bone health, preserva dal riassorbimento l'osso corticale coronale che per le sue caratteristiche non è adeguato alla distribuzione del carico funzionale.

La componente midollare, grazie alla migliore vitalità ematica, si riorganizza e rimodella in funzione del carico orientando le proprie trabecole nella migliore direzione funzionale.

L'osso corticale coronale, se sottoposto a stress eccessivo, si allontana lasciando spazio al tessuto connettivale come suo alleato.

La nuova linea implantare RESISTA **IK-Large**, è la risposta che mancava alla chirurgia post-estrattiva dei molari anche con dimensioni verticali ridotte. Funzione, sicurezza e qualità, legate anche alle ben note proprietà biologiche delle superfici microruvide DE decontaminate al plasma freddo di Argon.

**info@resista.it**  
**www.resista.it**

## Il metodo Tuenda

L'offerta di trattamenti di Medicina Estetica è ancora oggi un'ottima opportunità per il settore dentale, se proposta però con un approccio tipicamente medicale, ed usando gli stessi **strumenti** ed il medesimo **linguaggio** utilizzato dal professionista con il paziente. Per tale motivo il **Metodo Tuenda** è un sistema che aiuta e guida il professionista a dare al paziente in prima battuta, un Report dell'Analisi della Pelle del Viso, e successivamente un Percorso Personalizzato che indica la soluzione dell'inetetismo analizzato. Infatti grazie a **SKINCAD 3D**, un sistema di Analisi Strumentale Non Invasiva, il paziente riceve la Carta di Identità della pelle del suo viso, avendo la **corretta consapevolezza** circa parametri estremamente importanti come **Idratazione, Rughe, Livello di Sebo, Strato Corneo, Discromie e Dilatazione dei**

**Pori**. La componente di Analisi è di fondamentale importanza per permettere al paziente di **scegliere la soluzione** più adatta ad inetetismi o patologie come **Pelle Impura** di diversi livelli, **Pelle Sensibile, Rughe** di differenti livelli, od anche per usufruire di trattamenti di **Terapia del Dolore**. Tutto questo grazie a **KEEP** il nuovo e rivoluzionario sistema di **Foto-biostimolazione** dotato di un unico modulo di



irradiazione a LED con tre lunghezze d'onda, che inducono delle risposte foto-chimiche e foto-fisiche all'interno di recettori cellulari specifici, in maniera che il paziente beneficia di effetti **dermo-estetici**, come ad esempio il **foto-ringiovanimento** di cuti con invecchiamento medio e severo, grinzosità e cedimenti tissutali medi e lievi. L'effetto di **foto-bio-modulazione**, che prevede l'utilizzo di emissione

di radiazioni non ionizzanti a led, non provoca **alcun effetto termico** e questo permette la reale **non-invasività** e l'assenza di contro-indicazioni, slegando questo tipo di trattamento dalla **stagionalità** di cui soffrono altre metodiche. Oggi è quindi possibile somministrare trattamenti ambulatoriali in maniera del tutto sicura, non invasiva e senza **alcun contatto** con la pelle per la massima **igiene garantita**, nel rispetto degli **standard medicali**. Il metodo Tuenda si completa con un Protocollo Domiciliare grazie ad una gamma di dermo-cosmetici (creme e concentrati) dedicati ai Fattori di Crescita dei Fibroblasti, e con + 80% di ingredienti Naturali.

**TUENDA**  
Viale Fanin 48, c/o Università  
di Bologna - 40127 Bologna  
Tel. 051.6370833.  
Fax 051.6370818  
info@tuenda.eu  
www.tuenda.eu

## Tutor Ortodontico®: L'APP della SIDO

La SIDO (Società Italiana Di Ortodonzia) presenta Tutor Ortodontico®: la APP per sensibilizzare i cittadini sull'importanza della corretta dentatura, scaricabile dal 30 ottobre

Stiamo vivendo anni difficili in cui qualsiasi certezza viene meno al pari delle disponibilità economiche e finanziarie delle persone e dello Stato il quale non può disporre della cifra necessaria per garantire un welfare adeguato ad ogni cittadino.

Per portare un utile contributo e porre un argine a questa situazione, in cui le cure dentali sono tra le prime ad essere cancellate (il 12% degli Italiani ha rinunciato ad una visita odontoiatrica: dati ISTAT 2013) proprio quando si è dimostrato che la salute orale è fondamentale per il benessere dell'intero organismo ma soprattutto per portare a conoscenza delle persone la reale situazione delle arcate

dentali e mascellari dei bambini su cui bisogna intervenire durante la crescita, per evitare problemi futuri, la SIDO (Società Italiana di Ortodonzia) ha messo a punto l'App "Tutor Ortodontico®", nelle lingue più diffuse, scaricabile gratuitamente anche in versione 3D che verrà lanciata in autunno. "La SIDO, applicando il concetto di sussidiarietà e tenendo in considerazione i suggerimenti impartiti dall'Osservatorio per il monitoraggio delle app legate alla salute, in via di istituzione, intende dare un contributo perchè si possa identificare il problema relativo al proprio apparato dentale, evidenziare la necessità di ulteriori approfondimenti diagnostici e si possano effettuare cure

opportune nel momento giusto di crescita (www.sido.it) "spiega il prof. Giampietro Farnato, Ordinario di ortodonzia presso l'Università degli Studi di Milano e Presidente SIDO. "Abbiamo studiato la APP Tutor Ortodontico® in funzione dei disturbi più diffusi nella popolazione: respirazione, fonazione e deglutizione perchè abbiamo riscontrato che manca la giusta informazione sulla relazione tra sintomo di alterata funzione e alterazione anatomica.

Il 38% della popolazione generale e l'81% dei soggetti in età evolutiva presenta disturbi dell'articolazione del linguaggio correlati alle alterazioni delle funzioni orali; circa 1.600.000 Italiani soffrono di

apnee respiratorie; in altre parole, respirare con difficoltà può essere conseguenza di un palato stretto; la difficile pronuncia delle consonanti "dentali" (es.: t, d, q) o "sibilanti" (es.: s, z) può derivare da un'alterata posizione degli elementi dentali mentre disturbi di deglutizione o digestivi, peraltro di difficile evidenziazione, potrebbero essere correlati ad un non perfetto allineamento delle arcate dentali. Intervendo durante la crescita, si possono ottenere risultati non più raggiungibili con l'aumentare dell'età quando i disturbi possono provocare effetti spiacevoli (es.: roncopatie, apnee notturne, sonnolenza diurna, ecc.) anche per la vita di relazione

e necessitare di un impegno terapeutico più invasivo e importante come, per esempio, un intervento chirurgico". La APP, realizzata in modo semplice e didascalico, si chiude con un autoscatto o selfie che ha diverse valenze: consentire al cittadino di verificare la cor-

rettezza dell'autovalutazione da parte di un esperto SIDO, di consapevolezza presente e di valutare il livello nella popolazione. La APP sarà disponibile a partire dal 30 ottobre durante lo svolgimento della giornata SIDO presso l'Auditorium di Padiglione Italia all'interno

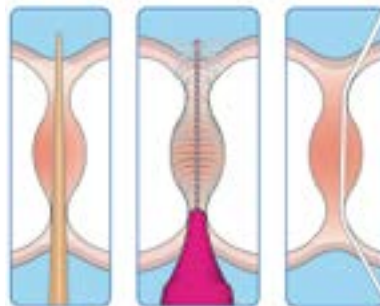
di EXPO nel contesto del 46° Congresso Internazionale SIDO.

SIDO metterà gratuitamente la sua APP a disposizione degli Ortodontisti SIDO ma anche dei medici e pediatri di famiglia, degli otorinolaringoiatra, dei logopedisti, dei foniatristi e

di tutti gli altri specialisti con l'auspicio che possa essere strumento indispensabile per i cittadini che la potranno scaricare dal sito [www.sido.it](http://www.sido.it)

SIDO  
[www.sido.it](http://www.sido.it)

## Scovolini TePe, fidelizza i tuoi pazienti consigliando loro i giusti alleati per un'igiene orale completa al 100%



È importante che i tuoi pazienti sappiano che il dente ha 5 lati e che lo spazzolino pulisce solo il 60% della superficie dei denti ovvero la parte palatale/linguale, vestibolare e la superficie masticatoria, il restante 40% sono gli spazi interprossimali. Da 50 anni, TePe, ha sempre prestato particolare attenzione alla pulizia interprossimale in stretta collaborazione con la professione dentale e mantenendo tutta la progettazione, lo sviluppo e la produzione nella sede principale di Malmö in Svezia. L'uso degli scovolini ha dimostrato

essere il metodo più efficace per rimuovere la placca tra i denti rispetto agli stick dentali e al filo interdentale.<sup>1</sup>

TePe presenta una vasta gamma di scovolini con un'ampia scelta di dimensioni delle setole, di impugnature e di morbidezza dei filamenti per soddisfare le esigenze di professionisti e pazienti in 70 paesi nel mondo.

Gli **scovolini TePe Originali** sono disponibili in 9 colori che codificano la gamma completa di misure ISO (0-8). Il design

dell'impugnatura permette una presa sicura facilitando la pulizia con movimenti controllati.

Gli **scovolini TePe Extra soft** sono appositamente selezionati per una pulizia delicata. Sono disponibili in 6 misure codificate da colori pastello che corrispondono a quelle degli originali.

Gli **scovolini TePe Angle** sono disponibili in 6 misure codificate da colori che corrispondono a quelle degli originali. La testina sottile ed angolata

permette il facile raggiungimento degli spazi tra i denti posteriori e le zone palatale e linguale, mentre il manico lungo e piatto offre un'impugnatura naturale ed ergonomica che consente movimenti precisi e controllati.

Esiste una connessione tra le malattie della bocca e altre patologie, per questo motivo ricorda ai tuoi pazienti che non c'è salute generale senza salute orale.

### 1 Fonte

1Slot DE, et al. The efficacy of interdental brushes on plaque and parameters of periodontal inflammation: a systematic review. *Int J Dent Hyg* 2008;6:253-264.

### TePe Srl

Largo Roma 4/6

20010 Pregnana Milanese (MI)

Tel. 02.93291475/02.93595776

Fax 02.93594980

[infoitalia@tepe.com](mailto:infoitalia@tepe.com)

[www.tepe.com](http://www.tepe.com)



**Implantotecnica S.R.L.**  
MEMBRO DELLA RETE IMPLADENT FRANCHISING

**Pronti per affrontare il futuro**

- Ponti e Corone in Metallo
- Abutment Implantari Individuali per Fusione
- Ceramiche Cementate e Avvitate di Toronto Tradizionali ed a Carico Immediato
- Overdenture su Impianti
- Mascherine Radiologiche (DIME) per Analisi Siti Implantari
- Protesi su impianti a carico immediato
- Protesi combinata

**Ritiro e consegna in tutta la Lombardia**  
**Numero Verde 035.4829230**

Implantotecnica s.r.l. Via Donizetti, 13/17 - 24049 Verdello (BG) | [info@implantotecnica.it](mailto:info@implantotecnica.it) | [www.implantotecnica.it](http://www.implantotecnica.it)

## Scegli la comodità

MyDentista è il programma per la completa gestione e il marketing del tuo studio. Dall'agenda per gli appuntamenti alla fatturazione, dalla raccolta delle radiografie alla comunicazione con i pazienti. Tante attività, un solo software

### Comodità significa...

#### Semplicità di utilizzo.

Il software di MyDentista utilizza un sistema di gestione dei dati basato su Internet: il cloud. Non ci sono installazioni da fare o server costosi da acquistare. **Tutto ciò di cui hai bisogno, è un qualsiasi dispositivo connesso ad Internet.** Anche gli aggiornamenti e i backup avvengono tramite Internet, in maniera automatica e continua. Non serve nessun intervento da parte di un tecnico: accedi e inizia subito.

#### Uso da dispositivi mobili.

Con il software di MyDentista, la gestione dello studio è possibile da **qualsiasi dispositivo, sia fisso che mobile.** È sufficiente una connessione ad Internet, per poter utilizzare il software sia dal pc dello studio, sia dal pc di casa, così come dallo smartphone e dal tablet. Questo ti permette anche di organizzare in maniera intelligente lo studio, fornendo ogni stanza del dispositivo più adatto.

#### Lavoro in team.

Con MyDentista, puoi dare



accesso a ogni collaboratore, favorendo un **lavoro in team sinergico e coordinato.**

Non saranno più necessari passaggi intermedi e perdite di tempo e dati: con il software di MyDentista, ogni nuovo dato inserito viene subito sincronizzato per essere accessibile a tutti gli altri collaboratori, ognuno con il proprio dispositivo.


#### Marketing.

MyDentista è anche uno strumento di marketing per **fide-**

**lizzare i pazienti e acquisirne di nuovi.** Stabilisci un dialogo diretto e continuo con i tuoi pazienti, sia prima della visita, sia dopo. Condividi, con un solo click, preventivi, fatture e offerte speciali.

Il software di MyDentista è indicato per te, se sei alla ricerca di uno **strumento per gestire il tuo studio e fare marketing allo stesso tempo.**

Senza rinunciare alle tue abitudini.



“

*Fino a pochi mesi fa, gestivo lo studio solo su carta. Provando MyDentista, sono rimasto sorpreso dalla semplicità di utilizzo. Adesso gestisco il mio studio e faccio marketing con un unico strumento!*

Dott. W. Bosco, Varese

”

Tel. 800.174.216  
supporto@mydentista.it  
www.mydentista.it

**Q-Optics**  
made in the USA

recommended by the  
Irish Dental Association **IDA**

Unico distributore ufficiale per Italia e Svizzera: Dent-One S.a.s. - Tel: +39 031 866589 - www.dent-one.com

## Nuovo motore da implantologia led MARIOTTI



I nuovi motori da implantologia brushless con luce led MUN. CL, progettati e costruiti in Italia da MARIOTTI, offrono le più elevate performance con flessibilità, precisione e sicurezza operativa per i vari sistemi implantari.

Rispetto ai precedenti modelli migliorano in prestazioni, praticità e affidabilità dei componenti soggetti ad usura.

Motore brushless con luce LED e controllo elettronico di ultima generazione per prestazioni di torque costanti a qualsiasi condizione.

Precisa regolazione dei parametri velocità da 400 a 40.000 rpm (valori senza contrangolo) e torque da 1 a 80 Ncm.

Utilizzo immediato grazie anche alla tastiera touch con ampio display e nuova pratica

pompa peristaltica con sostituzione rapida tubo.

Pedaliera multifunzione con controllo variabile della velocità motore, inversione di rotazione, irrigazione, richiamo dei 10 programmi memorizzabili. Lunga durata delle parti sterilizzabili in autoclave (motore, cavo e connettore).

Accessorio ideale è il contrangolo fibra-ottica Mariotti C32L.

**MARIOTTI&C SRL**  
**Implant motors and Piezoelectric**  
**- manufacturer since 1973**  
**Via Seganti 73**  
**47121 Forlì**  
**Tel. 0543.474105**  
**Fax 0543.781811**  
**info@mariotti-italy.com**  
**www.mariotti-italy.com**

## EASY GRIP: una linea implantare dalle molteplici soluzioni protesiche



La linea implantare Easy Grip, caratterizzata da un'unica connessione ad esagono interno con platform switching e friction-fit, si avvale di un'ampia gamma di accessori protesici che consentono di poter scegliere la soluzione più idonea per qualsiasi caso implantare si stia trattando.

Tra le soluzioni protesiche proposte elenchiamo:

- monconi dritti e angolati a 15° e 25°, preformati o calcinabili, con diverse altezze tras mucose e diametri di emergenza
- monconi con base preformata
- multi unit abutment (all-on-screw) per la creazione di barre con correzione di disparallelismi tra impianti anche superiori a 90°
- monconi a palla per overdenture con testa sferica fissa

- (Standard), orientabile (Sferoflex) e ribassata (Equator)
- monconi customizzabili e per utilizzo con sistemi CAD/CAM
- monconi di prova per laboratorio.

Tutta la componentistica protesica è realizzata in lega di titanio grado 5 ELI che per le sue caratteristiche è in grado di ottenere resistenza alla rottura, resistenza allo snervamento, resistenza all'usura garantendo una connessione abutment/fixture affidabile nel tempo.

**T.F.I. System srl**  
**Via Alessandro d'Ancona 23**  
**00137 Roma**  
**Tel. 06.87201371**  
**Fax 06.87232518**  
**info@tfisystem.it**  
**www.tfisystem.it**

**Oltre i limiti  
dell'odontoiatria  
digitale**

**01**  
**RealGUIDE**  
 Sistema di progettazione implantare e protesico aperto e universale

**02**  
**RealBODY**  
 Ricostruzione 3D fotorealistica

**03**  
 Semplice progettazione implantare con un dito

3DIEMME srl - via Risorgimento 9 - 22063 Cantù CO - ITALY - tel +39 031 7073353 - fax +39 031 710284 - diomea@3diemme.it - www.3diemme.it

## KATANAN<sup>TM</sup> UTML e STML: armonia tra forza e bellezza

La gamma di KATANAN<sup>TM</sup> si amplia con l'introduzione di UTML e STML, le zirconie Super e Ultra traslucenti multistrato. KATANAN<sup>TM</sup> UTML e STML rappresentano un significativo sviluppo dei restauri monolitici CAD/CAM in termini di estetica e di riduzione degli spessori, in linea con la più moderna odontoiatria micro-invasiva e le attuali necessità del mercato. La nuova formulazione di KATANAN<sup>TM</sup> UTML e STML è rivoluzionaria: il team di ricercatori Kuraray Noritake ha adottato la zirconia cubica c-Y-TZP come soluzione tecnologica per elevare la traslucenza e ridurre l'eccessiva luminosità (valore) che, fino ad oggi, ha limitato la resa estetica dei restauri monolitici in zirconia. La nuova formulazione di KATANAN<sup>TM</sup> con zirconia cubica, possiede nuove e straordinarie proprietà di resistenza all'invecchiamento.

KATANAN<sup>TM</sup> UTML e STML è sorprendente: offre una traslucenza superiore al disilicato di litio con spessori più sottili. Inoltre, la colorazione interna multistrato simula il naturale decorso cromatico, come nei denti naturali, replicando le sfumature della dentina e dello smalto.

KATANAN<sup>TM</sup> UTML introduce il

primo smalto in zirconia del mercato specifico per faccette ultrasottili e restauri parziali. Con KATANAN<sup>TM</sup> sono realizzabili corone anteriori molto sottili di soli 0,8 mm (1 mm per i posteriori) e faccette ultrasottili di 0,4 mm, grazie alle ottime performance di resistenza meccanica con valori di 550 MPa (UTML) e 750 MPa (STML).

KATANAN<sup>TM</sup> ML, già disponibile dal 2013, è indicato per strutture fino a 14 elementi con una resistenza di 1100 MPa. La zirconia KATANAN<sup>TM</sup> può essere cementata con il nuovo PANAVIA<sup>TM</sup> V5, garantendo elevatissimi valori di adesio-

ne: 38 MPa pari a >380 kgf per cm<sup>2</sup>.

PANAVIA<sup>TM</sup> V5 introduce una procedura di cementazione adesiva semplificata e apre nuove possibilità per la restaurativa adesiva con KATANAN<sup>TM</sup> zirconia.

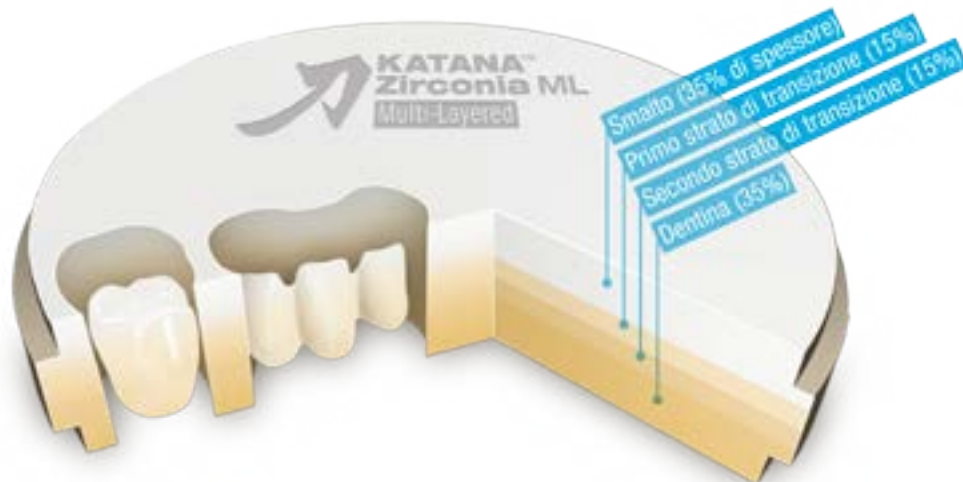
KATANAN<sup>TM</sup> UTML e STML assicurano risultati estetici consistenti e riproducibili grazie alla colorazione interna multistrato ed alla disponibilità nell'intera gamma di colori VITA<sup>®</sup> in 16 tinte per UT e di 5 colori per ST.

### I vantaggi di KATANAN<sup>TM</sup>

- Restauri monolitici più estetici
- Estrema traslucenza con

zirconia cubica

- Corone anteriori e posteriori, ponti fino a 3 unità, faccette e intarsi
- Resistenze ML-1100 MPa, UT-550 MPa, ST-750 MPa
- 50% più resistente del disilicato di litio
- Evita il chipping e non abrade i denti
- Cementazione ideale con PANAVIA<sup>TM</sup> V5.



### KURARAY EUROPE ITALIA

Via San Marco 33 - 20121 Milano

Tel. 02.63471228

Fax 02.63470380

dental-italia@kuraray.eu

www.kuraraynoritake.eu



**CliniCloud**  
l'App per i tuoi pazienti

Nuova Modulistica Digitale





Il paziente da Studio compila l'Anagrafica, l'Anamnesi, consulta Consensi, Documenti e Immagini.

www.clinicloud.it

HORIZON BLUE

www.caes.it

Comunicazione Fidelizzazione Tecnologia

## 34° Congresso Internazionale AIOP: tutto quello che c'è intorno alla protesi



La protesi e i tessuti: interazione per l'integrazione, al prossimo congresso AIOP, il 20 e 21 Novembre a Bologna. Il successo protesico risiede nell'equilibrio a lungo termine tra interfacce diverse, tra componenti biologiche e meccaniche, tra processi clinici e di laboratorio, tra resistenza del manufatto e tolleranza dell'ospite, tra nuovi materiali e "vecchi" concetti.

Questo il tema portante di un congresso che avrà come protagonisti i tessuti, sia quelli di supporto che quelli di "copertura", degli impianti e dei denti. Già dal corso pregressuale verranno affrontati i temi cruciali del carico immediato e del management tissutale: se il successo implantare non è più una preoccupazione non altrettanto si può dire dei tessuti molli, determinanti nel conferire estetica e mantenibilità. Tra le star mondiali più richieste del momento **Steven Chu** e **Dennis Tarnow** presenteranno una metodica di lavoro che coniuga semplicità, rapidità e ottimizzazione dei tessuti, nel rispetto della biologia del paziente e delle nuove acquisizioni tecniche e scientifiche. Carico immediato, provvisori, piani di trattamento, un'occasione unica per rilevanza dell'argomento e spessore dei relatori.

Il corso per i clinici verrà idealmente completato da quello per odontotecnici, dove **Stefan Picha** fornirà criteri e trucchi

del mestiere per superare le difficoltà, a volte estreme, nei casi dove gravi deficit tissutali richiedono al tecnico tutta la sua competenza ed abilità.

La due giorni congressuale continuerà con **"tutto quello che c'è intorno ad una protesi"**: materiali e procedure per evitare danni al parodonto, trattamento dei pazienti con grave compromissione dei tessuti di supporto, disegno del margine e del profilo di emergenza. Gli argomenti verranno sempre trattati in una doppia ottica: su denti naturali e su impianti, per evidenziare tratti comuni e differenze sia cliniche che tecniche.

Il sabato, in sessione comune, verrà analizzata **l'interfaccia tra tessuti e materiali** protesici, dal punto di vista clinico, tecnico ma soprattutto in chiave sinergica tra clinica e laboratorio, con una relazione dedicata alla biocompatibilità dei materiali protesici, tema cui l'AIOP sta dedicando molta attenzione.

Confermate le sessioni collaterali **AIOP Young, Digital Dentistry@AIOP, Corso di protesi mobile ed AIOP Management**, che fanno ormai tradizionalmente del congresso AIOP un vero e proprio "contenitore" di eventi. Un evento imperdibile.

Dettagli ed informazioni su [www.aiop.com](http://www.aiop.com)

 Ammissione all'università

## Per il test 2016 niente rripetizioni

84% degli ammessi a Medicina  
si è preparato con Alpha Test  
Indagine DOXA 2013/2014



**Corsi in tutta Italia**

i più completi per i test 2016

+

**Manuali ed eserciziari**

nuove edizioni aggiornate

+

**Alpha Test Academy**

preparazione online



[www.alphatest.it](http://www.alphatest.it)

 **Numero verde**  
**800 017 326**

# Sonosurgery®

AIR POWER

## Manipolo sonico

- Manipolo progettato appositamente per le procedure di chirurgia ossea mediante gli speciali inserti Komet®
- Connessione rapida compatibile MULTiflex®
- Il manipolo può essere fornito con lo speciale INTRO SET di Komet®
- Utilizzabile anche in combinazione con il nuovo raccordo rapido SONOSURGERY®STERIL



SIMPLIFYING DENTAL MOTION



Via del Pescinale, 77 - 50041 Calenzano (FI) - ITALY  
 +39 055 8825741 +39 055 8825764  
 info@teknedental.com www.teknedental.com



## Verso Expodental Meeting 2016



Partnership prestigiose e contenuti importanti in vista di Expodental Meeting, la rassegna internazionale del dentale in Italia promossa da UNIDI: business, aggiornamento, formazione e cultura riuniti in un solo evento dal 19 al 21 maggio del prossimo anno a Rimini Fiera

**Expodental Meeting** si propone come l'evento di riferimento per il dentale in Italia, in grado di coinvolgere **tutti gli attori del settore** riunendoli in una location ideale, Rimini Fiera, progettata su misura per il business delle aziende.

Un **momento di incontro e condivisione** per industria, distribuzione, agenti, professione, stampa e università, che coniuga l'aspetto commerciale legato alla manifestazione fieristica a quello culturale e scientifico, tramite **un'ampia offerta in termini di spazi espositivi, eventi clinici ed extra-clinici, momenti di formazione e aree high-tech.**

Il tutto con una **forte spinta verso l'internazionalizzazione e le nuovissime tecnologie** che stanno cambiando l'odontoiatria e l'odontotecnica: tra le novità messe in campo da UNIDI, **Expo 3D** sarà un "evento nell'evento" dedicato alla stampa 3D e alle sue applicazioni in campo odontoiatrico e industriale.

Il grande impegno profuso da UNIDI per la realizzazione di un programma scientifico nel segno dell'eccellenza sta già dando i primi frutti, promettendo nomi illustri dell'odontoiatria ma anche dell'odontotecnica grazie all'importante partnership con **ANTLO (l'Associazione Nazionale Titolari di Laboratorio Odontotecnico).**

Un programma culturale e scientifico in grado di soddisfare le esigenze di tutti gli attori professionali del settore dentale. Sono diversi i temi extra-clinici di estrema attualità che verranno messi in evidenza durante le tre giornate di manifestazione: dalla fotografia digitale applicata al settore dentale alla gestione amministrativa del paziente e alla digitalizzazione dello studio e del laboratorio.

Per saperne di più visitate il sito [www.expodental.it](http://www.expodental.it)

# CHE TAGLIA HA IL DOLORE DEI TUOI PAZIENTI?



## ***SPIDIDOL SPIDIFEN***

Ibuprofene sale di arginina



Se il tuo paziente ha un dolore di taglia media o forte prova **SPIDIDOL 400 mg** o **SPIDIFEN 600 mg**.

Possono agire già a partire da 5 minuti<sup>1-2</sup>.

Grazie all'arginina, l'Ibuprofene supera più velocemente l'ambiente gastrico agendo con più rapidità.

1. Spididol. Riassunto delle caratteristiche tecniche di prodotto  
2. Spidifen. Riassunto delle caratteristiche tecniche di prodotto

**RIASSUNTO DELLE CARATTERISTICHE DEL PRODOTTO - 1. DENOMINAZIONE DEL MEDICINALE** - SPIDIDOL 400 mg granulato per soluzione orale gusto albicocca - SPIDIDOL 400 mg granulato per soluzione orale gusto menta-anice - SPIDIDOL 400 mg compresse rivestite con film - **2. COMPOSIZIONE QUALITATIVA E QUANTITATIVA** - SPIDIDOL 400 mg granulato per soluzione orale gusto albicocca - Una bustina contiene: **Principio attivo** Ibuprofene sale di arginina, pari a ibuprofene 400 mg - **Eccipienti:** Aspartame 60 mg, Saccarosio 1770 mg. Per l'elenco completo degli eccipienti, vedere paragrafo 6.1. **SPIDIDOL 400 mg granulato per soluzione orale gusto menta-anice.** Una bustina contiene: **Principio attivo** - Ibuprofene sale di arginina, pari a ibuprofene 400 mg - **Eccipienti:** Aspartame 25 mg, Saccarosio 1835 mg. Per l'elenco completo degli eccipienti, vedere paragrafo 6.1. **SPIDIDOL 400 mg compresse rivestite con film.** Una compressa rivestita con film contiene: **Principio attivo** - Ibuprofene sale di arginina, pari a ibuprofene 400 mg. **Eccipienti:** Saccarosio 16,7 mg. Per l'elenco completo degli eccipienti, vedere paragrafo 6.1. **3. FORMA FARMACEUTICA** - Granulato per soluzione orale, compresse rivestite con film. **4. INFORMAZIONI CLINICHE** - **4.1 Indicazioni terapeutiche** - Dolori di varia origine e natura: mal di testa, mal di denti, nevralgie, dolori osteo-articolari e muscolari, dolori mestruali. Coadiuvante nel trattamento sintomatico degli stati febbrili ed influenzali. **4.2 Posologia e modo di somministrazione.** Adulti e ragazzi oltre i 12 anni: 1 compressa rivestita con film o 1 bustina, due-tre volte al giorno. La dose massima giornaliera non deve superare i 1200 mg al giorno. Anziani: I pazienti anziani dovrebbero attenersi ai dosaggi minimi sopraindicati. La compressa deve essere deglutita con un po' d'acqua. Il granulato va sciolto in un bicchiere d'acqua (50-100 ml) ed assunto subito dopo la preparazione della soluzione. Nel trattamento dei pazienti anziani la posologia deve essere attentamente stabilita dal medico che dovrà valutare una eventuale riduzione dei dosaggi sopraindicati. Insufficienza epatica: cautela deve essere adottata nel trattamento dei pazienti con funzionalità epatica ridotta. In tali pazienti è opportuno ricorrere al monitoraggio periodico dei parametri clinici e di laboratorio, specialmente in caso di trattamento prolungato (vedere par. 4.4). L'uso di SPIDIDOL è controindicato in pazienti con grave insufficienza epatica (vedere par. 4.3). Insufficienza renale: cautela deve essere adottata nel trattamento di pazienti con funzionalità renale ridotta. In tali pazienti è opportuno ricorrere al monitoraggio periodico dei parametri clinici e di laboratorio, specialmente in caso di trattamento prolungato (vedere par. 4.4). L'uso di SPIDIDOL è controindicato in pazienti con grave insufficienza renale (vedere par. 4.3). In adolescenti (di età compresa ≥ 12 anni ai < 18 anni): nel caso l'uso del medicinale sia necessario per più di 3 giorni negli adolescenti, o nel caso di peggioramento della sintomatologia deve essere consultato il medico. Gli effetti indesiderati possono essere minimizzati con l'uso della più bassa dose efficace per la più breve durata possibile di trattamento che occorre per controllare i sintomi (vedere par. 4.4). **4.3 Controindicazioni** • Ipersensibilità al principio attivo o ad altre sostanze strettamente correlate da un punto di vista chimico e/o ad uno qualsiasi degli eccipienti. • Storia di emorragia gastrointestinale o perforazione relativa a precedenti trattamenti attivi o storia di emorragia/ulcera peptica ricorrente (due o più episodi distinti di dimostrata ulcerazione o sanguinamento). • Ulcera peptica attiva e ricorrente. • Sanguinamento gastrointestinale in atto. • Colite ulcerosa e morbo di Crohn. • Grave insufficienza epatica e/o renale. • Severa insufficienza cardiaca. • A causa della possibilità di reazioni allergiche crociate con acido acetilsalicilico o con altri farmaci antiinfiammatori non steroidei, il prodotto è controindicato nei pazienti nei quali detti farmaci inducono reazioni allergiche quali asma, orticaria, rinite, poliposi nasale, angioedema. • In caso di lupus eritematoso sistemico e malattie del collagene, prima dell'uso di SPIDIDOL deve essere consultato il medico curante. • Il granulato, in quanto contenente aspartame, è controindicato in pazienti affetti da fenilchetonuria. • Terzo trimestre di gravidanza (vedere par. 4.6). **4.4 Avvertenze speciali e opportune precauzioni d'impiego** - Gli effetti indesiderati possono essere minimizzati con l'uso della più bassa dose efficace per la più breve durata possibile di trattamento che occorre per controllare i sintomi (vedere par. 4.2 e i paragrafi sottostanti Rischi gastrointestinali e cardiovascolari). Un adeguato monitoraggio ed opportune istruzioni sono necessarie nei pazienti con anamnesi positiva per ipertensione o/o insufficienza cardiaca congestizia da lieve a moderata poiché in associazione al trattamento con i FANS sono stati riscontrati ritenzione di liquidi ed edema. Studi clinici e dati epidemiologici suggeriscono che l'uso di ibuprofene, specialmente ad alti dosaggi (2400 mg/die) e per trattamenti di lunga durata, può essere associato ad un modesto aumento del rischio di eventi trombotici arteriosi (p.es. infarto del miocardio o ictus). In generale, gli studi epidemiologici non suggeriscono che basse dosi di ibuprofene (per es. ≤ 1200 mg/die) siano associate ad un aumentato rischio di infarto del miocardio. I pazienti con ipertensione non controllata, insufficienza cardiaca congestizia, cardiopatia ischemica accertata, malattia arteriosa periferica e/o malattia cerebrovascolare devono essere trattati con ibuprofene soltanto dopo attenta considerazione. Analoghe considerazioni devono essere effettuate prima di iniziare un trattamento di lunga durata in pazienti con fattori di rischio per eventi cardiovascolari (p. es. ipertensione, iperlipidemia, diabete mellito, fumo). L'uso di SPIDIDOL deve essere evitato in concomitanza di FANS, inclusi gli inibitori selettivi della COX-2. Negli adolescenti disidratati esiste il rischio di alterazione della funzionalità renale. Anziani: i pazienti anziani hanno un aumento della frequenza di reazioni avverse ai FANS, specialmente emorragie e perforazioni gastrointestinali, che possono essere fatali (vedi par. 4.2). Emorragia gastrointestinale, ulcerazione e perforazione: durante il trattamento con tutti i FANS, in qualsiasi momento, con o senza sintomi di preavviso o precedente storia di gravi eventi gastrointestinali, sono state riportate emorragia gastrointestinale, ulcerazione e perforazione, che possono essere fatali. Negli anziani e in pazienti con storia di ulcera, soprattutto se complicata da emorragia o perforazione (vedi par. 4.3), il rischio di emorragia gastrointestinale, ulcerazione o perforazione è più alto con dosi aumentate di FANS. Questi pazienti devono iniziare il trattamento con la più bassa dose disponibile. L'uso concomitante di agenti protettivi (misoprostolo o inibitori di pompa protonica) deve essere considerato per questi pazienti e anche per pazienti che assumono basse dosi di aspirina o altri farmaci che possono aumentare il rischio di eventi gastrointestinali (vedi sotto e par. 4.5). Pazienti con storia di tossicità gastrointestinale, in particolare anziani, devono riferire qualsiasi sintomo gastrointestinale inusuale (soprattutto emorragia gastrointestinale) in particolare nelle fasi iniziali del trattamento. A dosi giornaliere superiori a 1000 mg l'ibuprofene può prolungare il tempo di emorragia. Cautela deve essere prestata ai pazienti che assumono farmaci concomitanti che potrebbero aumentare il rischio di ulcerazione o emorragia, come corticosteroidi orali, anticoagulanti come warfarin, inibitori selettivi del reuptake della serotonina o agenti antiaggreganti come l'aspirina (vedere par. 4.5). Quando si verifica emorragia o ulcerazione gastrointestinale in pazienti che assumono SPIDIDOL il trattamento deve essere sospeso. I FANS devono essere somministrati con cautela nei pazienti con una storia di malattia gastrointestinale (colite ulcerosa, morbo di Crohn) poiché tali condizioni possono essere esacerbate (vedere par. 4.8). Gravi reazioni cutanee alcune delle quali fatali, includenti dermatite esfoliativa, sindrome di Stevens-Johnson e necrolisi tossica epidermica, sono state riportate molto raramente in associazione con l'uso dei FANS (vedi par. 4.8). Nelle prime fasi della terapia i pazienti sembrano essere a più alto rischio: l'insorgenza della reazione si verifica nella maggior parte dei casi entro il primo mese di trattamento. SPIDIDOL deve essere interrotto alla prima comparsa di rash cutaneo, lesioni della mucosa o qualsiasi altro segno di ipersensibilità. Reazioni epatotossiche possono verificarsi nel quadro delle reazioni di ipersensibilità generalizzata. Cautela deve essere adottata nel trattamento di pazienti con precedenti di broncospasmo specie se a seguito dell'uso di altri farmaci, ed in quelli con funzionalità renale e/o epatica o cardiaca ridotta. In tali pazienti è opportuno ricorrere al monitoraggio periodico dei parametri clinici e di laboratorio, specialmente in caso di trattamento prolungato (vedere par. 4.2). Il lupus eritematoso sistemico o altre affezioni del collagene, costituiscono fattori di rischio per gravi manifestazioni di ipersensibilità generalizzata. Essendosi rilevate, anche se molto raramente, alterazioni oculari in corso di trattamento con ibuprofene, si raccomanda in caso di insorgenza di disturbi della vista di interrompere il trattamento e di effettuare un esame oftalmologico. L'uso di SPIDIDOL, come di qualsiasi farmaco inibitore della sintesi delle prostaglandine e della cicloossigenasi è sconsigliato nelle donne che intendono iniziare una gravidanza. La somministrazione di SPIDIDOL dovrebbe essere sospesa nelle donne che hanno problemi di fertilità o che sono sottoposte a indagini sulla fertilità (vedere par. 4.6). Per la presenza di saccarosio, i pazienti affetti da rari problemi ereditari di intolleranza al fruttosio, da malassorbimento di glucosio-galattosio o insufficienza di sucralasi-isomaltasi non devono assumere questo medicinale. SPIDIDOL contiene 56,96 mg e 82,62 mg di sodio rispettivamente per le confezioni di granulato e di compresse. Tali informazioni dovrebbero essere tenute in considerazione in caso di pazienti che stanno effettuando una dieta a basso contenuto di sodio. **4.5 Interazioni con altri medicinali e altre forme di interazione** - Diuretici, ACE inibitori e antagonisti dell'angiotensina II: I FANS possono ridurre l'effetto dei diuretici e di altri farmaci antiipertensivi. In alcuni pazienti un funzione renale compromessa (per esempio pazienti disidratati o pazienti anziani con funzione renale compromessa) la co-somministrazione di un ACE inibitore o di un antagonista dell'angiotensina II e di agenti che inibiscono il sistema della ciclo-ossigenasi può portare ad un ulteriore deterioramento della funzione renale, che comprende una possibile insufficienza renale acuta, generalmente reversibile. Queste interazioni devono essere considerate in pazienti che assumono SPIDIDOL in concomitanza con ACE inibitori o antagonisti dell'angiotensina II. Quindi, la combinazione deve essere somministrata con cautela, specialmente nei pazienti anziani. I pazienti devono essere adeguatamente idratati e deve essere preso in considerazione il monitoraggio della funzione renale dopo l'inizio della terapia concomitante. Corticosteroidi: aumento del rischio di ulcerazione o emorragia gastrointestinale (vedere par. 4.4). Anticoagulanti: i FANS possono aumentare gli effetti degli anticoagulanti, come il warfarin (vedere par. 4.4). Il tempo di protrombina deve essere tenuto attentamente sotto controllo durante le prime settimane del trattamento combinato e il dosaggio degli anticoagulanti può richiedere un aggiustamento. Agenti antiaggreganti e inibitori selettivi del reuptake della serotonina (SSRIs): aumento del rischio di emorragia gastrointestinale (vedere par. 4.4). Si può verificare una riduzione dell'efficacia dei diuretici tiazidici, probabilmente a causa della ritenzione di sodio associata all'inibizione della prostaglandin sintetasi a livello renale. L'effetto ipotensivo dei beta-bloccanti può essere ridotto. L'associazione con aspirina o altri FANS va evitata, l'ibuprofene può infatti ridurre l'effetto cardioprotettivo dell'acido acetilsalicilico se assunto contemporaneamente. Dati sperimentali indicano che l'ibuprofene può inibire gli effetti dell'aspirina a basse dosi sull'aggregazione piastrinica quando i farmaci sono somministrati in concomitanza. Tuttavia, l'esiguità dei dati e le incertezze relative alla loro applicazione alla situazione clinica non permettono di trarre delle conclusioni definitive per l'uso continuativo di ibuprofene sembra che non vi siano effetti clinicamente rilevanti dall'uso occasionale dell'ibuprofene (vedere par. 5.1). Vengono riportati in letteratura casi isolati di elevati livelli plasmatici di digossina, fenitoina e litio come risultato della terapia combinata con ibuprofene. **4.6 Gravidanza ed allattamento** - Gravidanza. L'inibizione della sintesi di prostaglandine può interessare negativamente la gravidanza e/o lo sviluppo embrio/fetale. Risultati di studi epidemiologici suggeriscono un aumentato rischio di aborto e di malformazione cardiaca e di gastroschisi dopo l'uso di un inibitore della sintesi delle prostaglandine nelle prime fasi della gravidanza. Il rischio assoluto di malformazioni cardiache aumentava da meno dell'1%, fino a circa 1,5%. E' stato ritenuto che il rischio aumenta con la dose e la durata della terapia. Negli animali, la somministrazione di inibitori della sintesi di prostaglandine ha mostrato di provocare un aumento della perdita di pre e post-impianto e di mortalità embrione-fetale. Inoltre, un aumento di incidenza di varie malformazioni, inclusa quella cardiovascolare, è stato riportato in animali a cui erano stati somministrati inibitori di sintesi delle prostaglandine, durante il periodo organogenetico. Durante il primo e secondo trimestre di gravidanza, SPIDIDOL non deve essere

somministrato se non in casi strettamente necessari. Se SPIDIDOL è usato da una donna in attesa di concepimento, o durante il primo e secondo trimestre di gravidanza, la dose e la durata del trattamento devono essere mantenute le più basse possibili. Durante il terzo trimestre di gravidanza, tutti gli inibitori della sintesi di prostaglandine possono esporre il feto a: - tossicità cardiopolmonare (con chiusura prematura del dotto arterioso e ipertensione polmonare); - disfunzione renale, che può progredire in insufficienza renale con oligo-idroamnios; la madre e il neonato, alla fine della gravidanza, a: - possibile prolungamento del tempo di sanguinamento, ed effetto antiaggregante che può occorrere a dosi molto basse; - inibizione delle contrazioni uterine risultanti in ritardo o prolungamento del travaglio. Conseguentemente, SPIDIDOL è controindicato durante il terzo trimestre di gravidanza. E' da sconsigliare inoltre l'uso del prodotto durante l'allattamento e nell'infanzia. **4.7 Effetti sulla capacità di guidare veicoli e sull'uso di macchinari.** A causa della possibile insorgenza di sonnolenza, vertigini e depressione, SPIDIDOL può compromettere la capacità di guidare veicoli e l'uso di macchinari. Dovrebbero usare cautela quei pazienti la cui attività richiede vigilanza nel caso che essi notassero sonnolenza, vertigine o depressione durante la terapia con ibuprofene. **4.8 Effetti indesiderati.** Gli effetti indesiderati sono principalmente legati all'effetto farmacologico dell'ibuprofene sulla sintesi delle prostaglandine. **Patologie gastrointestinali:** gli eventi avversi più comunemente osservati sono di natura gastrointestinale. Possono verificarsi ulcere peptiche, perforazione o emorragia gastrointestinale, a volte fatale, in particolare negli anziani (vedere par. 4.4). Dopo somministrazione di SPIDIDOL sono stati riportati: nausea, vomito, diarrea, flatulenza, costipazione, dispepsia, dolore addominale, pirosi gastrica, melena, ematemesi, stomatite ulcerativa, esacerbazione di colite e del morbo di Crohn (vedere par. 4.4). Meno frequentemente sono state osservate gastriti. **Patologie della cute e del tessuto sottocutaneo:** Reazioni bollose includenti Sindrome di Stevens-Johnson e Necrolisi Tossica Epidermica (molto raramente). **Patologie cardiache e vascolari:** In associazione al trattamento con FANS sono state riportate edema, ipertensione e insufficienza cardiaca. Studi clinici e dati epidemiologici suggeriscono che l'uso di ibuprofene, specialmente ad alte dosi (2400 mg/die) e per trattamenti di lunga durata, può essere associato ad un modesto aumento del rischio di eventi trombotici arteriosi (p.es. infarto del miocardio o ictus) (vedere par. 4.4). Si riporta di seguito una tabella relativa alla frequenza degli eventi avversi: **Frequenza: molto comune ( $\geq 1/10$ ); comune ( $\geq 1/100$ ,  $< 1/10$ ); non comune ( $\geq 1/1000$ ,  $< 1/100$ ); rara ( $\geq 1/10000$ ,  $< 1/1000$ ); molto rara ( $< 1/10000$ ); non nota (non può essere stimata da dati a disposizione).** **Classificazione per organi e sistemi, Frequenza - Patologie gastrointestinali,** Dispepsia, diarrea- Molto comune. Dolori addominali, pirosi gastrica, nausea, flatulenza, fastidio addominale - Comune. Ulcere peptiche, emorragia gastrointestinale, vomito, melena, gastrite, stomatite- Non comune. Perforazione gastrointestinale, costipazione, ematemesi, stomatite ulcerativa, esacerbazione di colite e morbo di Crohn - Rara - **Patologie sistemiche e condizioni relative alla sede di somministrazione** - Edema, febbre - Non nota. **Patologie cardiache** - Insufficienza cardiaca - Non nota - **Patologie vascolari,** ipertensione, trombosi arteriosa - Non noto - **Patologie del sistema nervoso** - Cefalea, vertigine - Comune. Confusione, sonnolenza - Non comune. Depressione, reazione psicotica - Non nota. Obnubilamento del sensorio, meningismo - Molto raro. **Patologie dell'orecchio e del labirinto** - Tinnito - Rara. **Patologie dell'occhio** - Visione confusa, ambliopia - Rara. **Patologie della cute e del tessuto sottocutaneo** - Rash cutaneo - Comune. Prurito, orticaria, porpora, angioedema, esantema - Non comune. Dermatosi bollose (eritema multiforme, dermatite esfoliativa, sindrome di Stevens-Johnson e Necrolisi Tossica Epidermica), vasculite allergica - Molto rara. **Patologie del sistema emolinfopoietico** - Trombocitopenia, agranulocitosi, anemia aplastica, granulocitopenia, anemia emolitica - Rara. **Patologie renali e urinarie,** Ematuria, disuria - Rara. Nefrite interstiziale, necrosi papillare, insufficienza renale, insufficienza renale acuta - Molto rara. **Patologie epatobiliari** - Disturbi epatici, ittero - Rara. **Esami diagnostici** - Alterazione della funzionalità epatica (transaminasi aumentate), disturbo della visione dei colori - Rara. Perforazione gastrointestinale, costipazione, ematemesi, stomatite ulcerativa, esacerbazione di colite e morbo di Crohn - Rara. **Disturbi del sistema immunitario** - Reazioni allergiche - Non comune. Anafilassi - Rara. **Infezioni ed infestazioni** - Aggravamento delle reazioni cutanee - Non nota. **Patologie respiratorie, toraciche e mediastiniche** - Asma, aggravamento di asma, broncospasmo, dispnea - Non comune. **Patologie del sistema muscolo-scheletrico e del tessuto connettivo** - Rigidità muscolo-scheletrica - Non nota. **Disturbi del metabolismo e della nutrizione** - Uricemia aumentata, ritenzione di sodio e di liquidi o edema - Non nota. **Patologie dell'apparato riproduttivo e della mammella** - Disturbo mestruale - Non nota. La comparsa di effetti indesiderati nel corso del trattamento, impone l'immediata sospensione della terapia e la consultazione del medico curante. **4.9 Sovradosaggio** - Gran parte dei casi di sovradosaggio sono asintomatici. Quando presenti, le manifestazioni principali di intensità moderata includono dolore addominale, nausea, vomito, letargia, sonnolenza, cefalea, tinnito e atassia. Le manifestazioni più severe includono apnea, insufficienza respiratoria acuta, acidosi metabolica, coma, crisi epilettiche, insufficienza renale acuta, rhabdomiolisi, ipotensione e ipotermia. L'inizio della sintomatologia generalmente si evidenzia entro 4 ore. In caso di sovradosaggio è indicata lavanda gastrica, correzione degli elettroliti ematici. Non esiste un antidoto specifico per ibuprofene. In caso di sovradosaggio da FANS i pazienti vanno gestiti con terapie sintomatiche e di supporto. Dato il grado elevato di legame di ibuprofene alle proteine plasmatiche (fino al 99%), è improbabile che la dialisi risulti utile in caso di sovradosaggio, così come la diuresi forzata e l'alcalinizzazione delle urine. Occorre monitorare la funzionalità renale ed epatica. **5. PROPRIETA' FARMACOLOGICHE - 5.1 Proprietà farmacodinamiche** - Codice ATC: M01AE01 - Categoria farmacoterapeutica: farmaci antinfiammatori/antireumatici non steroidei. Ibuprofene è un analgesico-antinfiammatorio di sintesi, dotato inoltre di spiccata attività antipiretica. Chimicamente è il capostipite dei derivati fenilpropionici ad attività antinfiammatoria. L'attività analgesica è di tipo non narcotico. Come per altri antinfiammatori non steroidei, il meccanismo d'azione dell'ibuprofene è legato all'inibizione reversibile dell'enzima ciclo-ossigenasi (COX), responsabile della conversione dell'acido arachidonico in endoperossidi ciclici, tale da ridurre la sintesi dei trombossani (TXA2), prostaciclina (PGI2) e prostaglandine (PG). Dati sperimentali indicano che l'ibuprofene può inibire gli effetti dell'aspirina a basse dosi sull'aggregazione piastrinica quando i farmaci sono somministrati in concomitanza. In uno studio, dopo la somministrazione di una singola dose di 400 mg di ibuprofene, assunto entro 8 ore prima e dopo 30 minuti dalla somministrazione di aspirina (81 mg), si è verificata una diminuzione dell'effetto dell'ASA sulla formazione di trombossano e sull'aggregazione piastrinica. Tuttavia, l'esiguità dei dati e le incertezze relative alla loro applicazione alla situazione clinica non permettono di trarre delle conclusioni definitive per l'uso continuativo di ibuprofene; sembra che non vi siano effetti clinicamente rilevanti dall'uso occasionale dell'ibuprofene. **5.2 Proprietà farmacocinetiche** - Assorbimento Ibuprofene (derivato dell'acido fenilpropionico) è un composto racemico in cui l'enantiomero S(+) possiede quasi tutta l'attività farmacologica. SPIDIDOL, con la presenza di un aminoacido basico quale l'arginina, permette la solubilizzazione dell'ibuprofene e garantisce un ottimo e rapido assorbimento del componente attivo dopo somministrazione orale. Esperienze nell'uomo hanno evidenziato che SPIDIDOL, nuova preparazione di ibuprofene, permette, rispetto alle forme farmaceutiche tradizionali, un assorbimento del farmaco più rapido (il picco delle concentrazioni è più precoce) con una biodisponibilità plasmatica significativamente più elevata nella prima ora successiva alla somministrazione del farmaco. Infatti il picco della concentrazione plasmatica viene raggiunto approssimativamente in 15- 30' e livelli plasmatici si evidenziano dopo solo 5-10 minuti dalla somministrazione orale. Questo aspetto si presenta vantaggioso specialmente in quelle condizioni cliniche (p. es. dolore intenso) nelle quali è preferibile un effetto analgesico particolarmente pronto. Distribuzione - Il volume di distribuzione è di 0,8-0,11 l/kg. L'ibuprofene diffonde lentamente nel liquido sinoviale, raggiungendo concentrazioni notevolmente più basse rispetto a quelle plasmatiche misurate nel medesimo periodo. Il legame alle proteine plasmatiche, principalmente con albumina, è del 99%. Metabolismo La sede principale del metabolismo è il fegato, dove ibuprofene viene convertito in derivati idrossilati [(+)-2-(p-[2-idrossipropilmetil-propil]fenil)acido propionico], carbossilasi [(+)-2-(p-[2-carbossipropil]fenil)acido propionico] e relativi coniugati  $\beta$ -1-0 glucuronici, tutti inattivi. Eliminazione - L'eliminazione di ibuprofene è prevalentemente renale sottoforma di metaboliti inattivi. L'emivita dell'ibuprofene è circa 1,8-2 ore. La somministrazione di SPIDIDOL non ha evidenziato fenomeni di accumulo del farmaco o dei suoi metaboliti e l'escrezione è praticamente completa dopo 24 ore. **5.3 Dati preclinici di sicurezza** - Studi relativi alla valutazione della tossicità preclinica subcronica e cronica nell'animale da esperimento hanno mostrato lesione e ulcerazioni del tratto gastrointestinale. Studi nel ratto e nel topo non hanno evidenziato effetti carcinogenici dell'ibuprofene. Non vi sono ulteriori informazioni su dati preclinici oltre a quelle già riportate in altre parti di questo Riassunto delle Caratteristiche del Prodotto (vedere par.4.6). **6. INFORMAZIONI FARMACOTECNICHE - 6.1 Elenco degli eccipienti** - Granulato per soluzione orale gusto albicocca: L-Arginina, Sodio bicarbonato, Saccharina sodica, Aspartame, Gusto albicocca, Saccarosio. Granulato per soluzione orale gusto menta-anice: L-Arginina, Sodio bicarbonato, Saccharina sodica, Aspartame, Gusto menta, Gusto anice, Saccarosio. Compresse rivestite con film: L-Arginina, Sodio bicarbonato, Crospovidone, Magnesio stearato, Idrossipropilmetilcellulosa, Saccarosio, Titanio biossido, Polietilenglicole. **6.2 Incompatibilità** - Non sono note incompatibilità chimico-fisiche dell'ibuprofene verso altri componenti. - **6.3 Periodo di validità** - Bustine: 3 anni, a confezione integro. Compresse rivestite con film: 36 mesi a temperatura non superiore a 30°C. **6.4 Speciali precauzioni per la conservazione** - Compresse: conservare a temperatura non superiore a 30°C. **6.5 Natura e contenuto del contenitore** - Bustine in accoppiato carta-alluminio-politene. SPIDIDOL 400 mg granulato per soluzione orale gusto albicocca: scatola da 12 bustine - Bustine in accoppiato carta-alluminio-politene. SPIDIDOL 400 mg granulato per soluzione orale gusto menta-anice: scatola da 12 bustine Blister in alluminio-polietilene-poliamide - SPIDIDOL 400 mg compresse rivestite con film: scatola da 3, 6, 12, 20, 24 e 30 compresse. **6.6 Istruzioni per l'impiego e la manipolazione** Nessuna istruzione particolare. **7. TITOLARE DELL'AUTORIZZAZIONE ALL'IMMISSIONE IN COMMERCIO** ZAMBON ITALIA s.r.l. - Via Lillo del Duca, 10 - 20091 Bresso (MI) - codice fiscale n. 03804220154. **8. NUMERO DELLE AUTORIZZAZIONI ALL'IMMISSIONE IN COMMERCIO** - SPIDIDOL 400 mg granulato per soluzione orale gusto albicocca 12 bustine - AIC n. 039600022 SPIDIDOL 400 mg granulato per soluzione orale gusto menta-anice 12 bustine - AIC n. 039600034 - SPIDIDOL 400 mg compresse rivestite con film - 3 compresse - AIC n. 039600059 SPIDIDOL 400 mg compresse rivestite con film - 6 compresse - AIC n. 039600046 - SPIDIDOL 400 mg compresse rivestite con film - 12 compresse - AIC n. 039600010 - SPIDIDOL 400 mg compresse rivestite con film - 20 compresse - AIC n. 039600061 - SPIDIDOL 400 mg compresse rivestite con film - 24 compresse - AIC n. 039600073 - SPIDIDOL 400 mg compresse rivestite con film - 30 compresse - AIC n. 039600085. **9. DATA DI PRIMA AUTORIZZAZIONE/RINNOVO DELL'AUTORIZZAZIONE** - Bustine gusto albicocca: Prima autorizzazione: 01.06.1993 - Bustine gusto menta-anice: Prima autorizzazione: 27.02.2012. Compresse rivestite con film: Confezione da 3 compresse. Prima autorizzazione: 17.09.2012. Confezione da 6 compresse. Prima autorizzazione: 17.09.2012. Confezione da 12 compresse. Prima autorizzazione: 08.07.2002. Confezione da 20 compresse. Prima autorizzazione: maggio 2014. Confezione da 24 compresse. Prima autorizzazione: maggio 2014. Confezione da 30 compresse. Prima autorizzazione: maggio 2014. Rinnovo dell'autorizzazione: 07.03.2015. **10. DATA DI REVISIONE DEL TESTO** - 14 gennaio 2015. **Informazioni fornite ai sensi del Decreto Legislativo n.219, Art 119, comma 3:** Medicinale non soggetto a prescrizione medica/medicinale da banco o di automedicazione • SPIDIDOL 400 mg granulato per soluzione orale gusto albicocca 12 bustine - AIC n. 039600022 • SPIDIDOL 400 mg granulato per soluzione orale gusto menta-anice 12 bustine - AIC n. 039600034 • SPIDIDOL 400 mg compresse rivestite con film - 3 compresse - AIC n. 039600059 - non in commercio • SPIDIDOL 400 mg compresse rivestite con film - 6 compresse - AIC n. 039600046 - non in commercio • SPIDIDOL 400 mg compresse rivestite con film - 12 compresse - AIC n. 039600010 • SPIDIDOL 400 mg compresse rivestite con film - 20 compresse - AIC n. 039600061 - non in commercio • SPIDIDOL 400 mg compresse rivestite con film - 24 compresse - AIC n. 039600073 - non in commercio • SPIDIDOL 400 mg compresse rivestite con film - 30 compresse - AIC n. 039600085 - non in commercio.

# SPIDIFEN 600 mg - 400 mg

**RIASSUNTO DELLE CARATTERISTICHE DEL PRODOTTO - 1. DENOMINAZIONE DEL MEDICINALE** - SPIDIFEN 400 mg Granulato per soluzione orale gusto albicocca, SPIDIFEN 600 mg Granulato per soluzione orale gusto albicocca, SPIDIFEN 600 mg Granulato per soluzione orale gusto menta-anice, SPIDIFEN 400 mg Compresse rivestite con film. **2. COMPOSIZIONE QUALITATIVA E QUANTITATIVA** - SPIDIFEN 400 mg Granulato per soluzione orale gusto albicocca. Una bustina contiene: **Principio attivo** - Ibuprofene sale di arginina, pari a ibuprofene 400 mg. SPIDIFEN 600 mg Granulato per soluzione orale gusto albicocca. Una bustina contiene: **Principio attivo** - ibuprofene sale di arginina, pari a ibuprofene 600 mg. SPIDIFEN 600 mg Granulato per soluzione orale gusto menta-anice - Una bustina contiene: **Principio attivo** - ibuprofene sale di arginina, pari a ibuprofene 600 mg. SPIDIFEN 400 mg Compresse rivestite con film - Una compressa rivestita con film contiene: **Principio attivo** Ibuprofene sale di arginina, pari a ibuprofene 400 mg. Per l'elenco completo degli eccipienti, vedere paragrafo 6.1.

**3. FORMA FARMACEUTICA** Granulato per soluzione orale, compresse rivestite con film. **4. INFORMAZIONI CLINICHE - 4.1 Indicazioni terapeutiche - Trattamento del dolore:** mal di testa, mal di denti, dolori mestruali, nevralgie, dolori osteoarticolari e muscolari, dolori da episiotomia e post-partum, dolore da avulsioni dentarie, dolore post-operatorio, dolore causato da piccole lesioni o traumatismi. **Forme di reumatismo infiammatorio:** artrite reumatoide, spondilite anchilosante, morbo di STILL. **Forme di reumatismo degenerativo:** osteoartrite (artrosi cervicale, dorsale, lombare, gonartrosi, coxartrosi, poliartrite, ecc.).

**Forme reumatiche extra articolari:** tendiniti, fibrositi, borsiti, mialgie, lombaggine, periartrite scapolo-omerale, sciatalgie, radicolonevriti. **4.2 Posologia e modo di somministrazione.** L'uso del prodotto è limitato a pazienti adulti. Bustine e compresse da 400 mg: 2-4 al dì a giudizio del medico. Bustine da 600 mg: 1-3 al dì a giudizio del medico. La dose massima giornaliera non deve superare i 1800 mg. In reumatologia, per migliorare la rigidità mattutina, si consiglia di somministrare la prima dose giornaliera al risveglio del paziente e le dosi successive durante o dopo i pasti. Il contenuto della bustina deve essere sciolto in un bicchiere d'acqua (50-100 ml) ed assunto subito dopo la preparazione della soluzione. La compressa deve essere deglutita con un po' d'acqua. Nel trattamento di pazienti anziani la posologia deve essere attentamente stabilita dal medico che dovrà valutare una eventuale riduzione dei dosaggi sopraindicati. Insufficienza epatica: cautela deve essere adottata nel trattamento di pazienti con funzionalità epatica ridotta. In tali pazienti è opportuno ricorrere al monitoraggio periodico dei parametri clinici e di laboratorio, specialmente in caso di trattamento prolungato (vedere par. 4.4). L'uso di SPIDIFEN è controindicato in pazienti con grave insufficienza epatica (vedere par. 4.3). Insufficienza renale: cautela deve essere adottata nel trattamento di pazienti con funzionalità renale ridotta. In tali pazienti è opportuno ricorrere al monitoraggio periodico dei parametri clinici e di laboratorio, specialmente in caso di trattamento prolungato (vedere par. 4.4). L'uso di SPIDIFEN è controindicato in pazienti con grave insufficienza renale (vedere par. 4.3). Gli effetti indesiderati possono essere minimizzati con l'uso della più bassa dose efficace per la più breve durata possibile di trattamento che occorre per controllare i sintomi (vedere par. 4.4).

**4.3 Controindicazioni** - Ipersensibilità al principio attivo o ad altre sostanze strettamente correlate da un punto di vista chimico e/o ad uno qualsiasi degli eccipienti. • Storia di emorragia gastrointestinale o perforazione relativa a precedenti trattamenti attivi o storia di emorragia/ulcera peptica ricorrente (due o più episodi distinti di dimostrata ulcerazione o sanguinamento). • Ulcera peptica attiva e ricorrente. • Sanguinamento gastrointestinale in atto. • Colite ulcerosa e morbo di Crohn. • Grave insufficienza epatica e/o renale. • Severa insufficienza cardiaca. • A causa della possibilità di reazioni allergiche crociate con acido acetilsalicilico o con altri farmaci antiinfiammatori non steroidei, il prodotto è controindicato nei pazienti nei quali detti farmaci inducono reazioni allergiche quali asma, orticaria, rinite, poliposi nasale, angioedema. In caso di lupus eritematoso sistemico e malattie del collagene, prima dell'uso di SPIDIFEN deve essere consultato il medico curante. • Il granulato, in quanto contenente aspartame, è controindicato in pazienti affetti da fenilchetonuria. • Terzo trimestre di gravidanza (vedere par. 4.6).

**4.4 Avvertenze speciali e precauzioni d'impiego** - Gli effetti indesiderati possono essere minimizzati con l'uso della più bassa dose efficace per la più breve durata possibile che occorre per controllare i sintomi (vedere par. 4.2) e i paragrafi sottostanti Rischi gastrointestinali e cardiovascolari. Un adeguato monitoraggio ed opportune istruzioni sono necessarie nei pazienti con anamnesi positiva per ipertensione e/o insufficienza cardiaca congestizia da lieve a moderata poiché in associazione al trattamento con FANS sono stati riscontrati ritenzione di liquidi ed edema. Studi clinici e dati epidemiologici suggeriscono che l'uso di ibuprofene, specialmente ad alti dosaggi (2400 mg/giorno) e per trattamenti di lunga durata, può essere associato ad un modesto aumento del rischio di eventi trombotici arteriosi (p.es. infarto del miocardio o ictus). In generale, gli studi epidemiologici non suggeriscono che basse dosi di ibuprofene (per es.  $\leq$  1200 mg/giorno) siano associate ad un aumentato rischio di infarto del miocardio. I pazienti con ipertensione non controllata, insufficienza cardiaca congestizia, cardiopatia ischemica accertata, malattia arteriosa periferica e/o malattia cerebrovascolare devono essere trattati con ibuprofene soltanto dopo attenta considerazione. Analoghe considerazioni devono essere effettuate prima di iniziare un trattamento di lunga durata in pazienti con fattori di rischio per eventi cardiovascolari (p. es. ipertensione, iperlipidemia, diabete mellito, fumo). L'uso di SPIDIFEN deve essere evitato in concomitanza di FANS, inclusi gli inibitori selettivi della COX-2. Anziani: i pazienti anziani hanno un aumento della frequenza di reazioni avverse ai FANS, specialmente emorragie e perforazioni gastrointestinali, che possono essere fatali (vedere par. 4.2). Emorragia gastrointestinale, ulcerazione e perforazione: durante il trattamento con tutti i FANS, in qualsiasi momento, con o senza sintomi di preavviso o precedente storia di gravi eventi gastrointestinali, sono state riportate emorragie gastrointestinali, ulcerazione e perforazione, che possono essere fatali. Negli anziani e in pazienti con storia di ulcera, soprattutto se complicata da emorragia o perforazione (vedi par. 4.3), il rischio di emorragia gastrointestinale, ulcerazione o perforazione è più alto con dosi aumentate di FANS. Questi pazienti devono iniziare il trattamento con la più bassa dose disponibile. L'uso concomitante di agenti protettori (misoprostolo o inibitori di pompa protonica) deve essere considerato per questi pazienti e anche per pazienti che assumono basse dosi di aspirina o altri farmaci che possono aumentare il rischio di eventi gastrointestinali (vedere sotto e par. 4.5). Pazienti con storia di tossicità gastrointestinale, in particolare anziani, devono riferire qualsiasi sintomo gastrointestinale inusuale (soprattutto emorragia gastrointestinale) in particolare nelle fasi iniziali del trattamento. A dosi giornaliere superiori a 1000 mg l'ibuprofene può prolungare il tempo di emorragia. Cautela deve essere prestata ai pazienti che assumono farmaci concomitanti che potrebbero aumentare il rischio di ulcerazione o emorragia, come corticosteroidi orali, anticoagulanti come warfarin, inibitori selettivi del reuptake della serotonina o agenti antiaggreganti come l'aspirina (vedere par. 4.5). Quando si verifica emorragia o ulcerazione gastrointestinale in pazienti che assumono SPIDIFEN il trattamento deve essere sospeso. I FANS devono essere somministrati con cautela nei pazienti con una storia di malattia gastrointestinale (colite ulcerosa, morbo di Crohn) poiché tali condizioni possono essere esacerbate (vedere par. 4.8). Gravi reazioni cutanee alcune delle quali fatali, includenti dermatite esfoliativa, sindrome di Stevens-Johnson e necrolisi tossica epidermica, sono state riportate molto raramente in associazione con l'uso dei FANS (vedere par. 4.8). Nelle prime fasi della terapia i pazienti sembrano essere a più alto rischio: l'insorgenza della reazione si verifica nella maggior parte dei casi entro il primo mese di trattamento. SPIDIFEN deve essere interrotto alla prima comparsa di rash cutaneo, lesioni della mucosa o qualsiasi altro segno di ipersensibilità. Reazioni epatotossiche possono verificarsi nel quadro delle reazioni di ipersensibilità generalizzata. Cautela deve essere adottata nel trattamento di pazienti con precedenti di broncospasmo specie se a seguito dell'uso di altri farmaci, ed in quelli con funzionalità renale e/o epatica o cardiaca ridotta. In tali pazienti è opportuno ricorrere al monitoraggio periodico dei parametri clinici e di laboratorio, specialmente in caso di trattamento prolungato (vedere par. 4.2). Il lupus eritematoso sistemico o altre affezioni del collagene, costituiscono fattori di rischio per gravi manifestazioni di ipersensibilità generalizzata. Essendosi rilevate, anche se molto raramente, alterazioni oculari in corso di trattamento con ibuprofene, si raccomanda in caso di insorgenza di disturbi della vista di interrompere il trattamento e di effettuare un esame oftalmologico. L'uso di SPIDIFEN, come di qualsiasi farmaco inibitore della sintesi delle prostaglandine e della cicloossigenasi è sconsigliato nelle donne che intendono iniziare una gravidanza. La somministrazione di SPIDIFEN dovrebbe essere sospesa nelle donne che hanno problemi di fertilità o che sono sottoposte a indagini sulla fertilità (vedere par. 4.6). Pazienti affetti da, rari problemi di intolleranza ereditaria al fruttosio, malassorbimento del glucosio-galattosio o insufficienza di sucralasi-isomaltasi non dovrebbero assumere questo prodotto. SPIDIFEN contiene 84,32 mg, 56,96 mg e 82,62 mg di sodio rispettivamente per le confezioni da 600 mg buste, 400 mg buste e 400 mg compresse. Tali informazioni dovrebbero essere tenute in considerazione in caso di pazienti che stanno effettuando una dieta a basso contenuto di sodio. **4.5 Interazioni con altri medicinali e altre forme di interazione** - Diuretici, ACE inibitori e antagonisti dell'angiotensina II: I FANS possono ridurre l'effetto dei diuretici e di altri farmaci antiipertensivi. In alcuni pazienti con funzione renale compromessa (per esempio pazienti disidratati o pazienti anziani con funzione renale compromessa) la co-somministrazione di un ACE inibitore o di un antagonista dell'angiotensina II e di agenti che inibiscono il sistema della ciclo-ossigenasi può portare ad un ulteriore deterioramento della funzione renale, che comprende una possibile insufficienza renale acuta, generalmente reversibile. Queste interazioni devono essere considerate in pazienti che assumono SPIDIFEN in concomitanza con ACE inibitori o antagonisti dell'angiotensina II. Quindi, la combinazione deve essere somministrata con cautela, specialmente nei pazienti anziani. I pazienti devono essere adeguatamente idratati e deve essere preso in considerazione il monitoraggio della funzione renale dopo l'inizio della terapia concomitante. Corticosteroidi: aumento del rischio di ulcerazione o emorragia gastrointestinale (vedere par. 4.4). Anticoagulanti: i FANS possono aumentare gli effetti degli anticoagulanti, come il warfarin (vedere par. 4.4). Il tempo di protrombina deve essere tenuto attentamente sotto controllo durante le prime settimane del trattamento combinato e il dosaggio degli anticoagulanti può richiedere un aggiustamento. Agenti antiaggreganti e inibitori selettivi del reuptake della serotonina (SSRIs): aumento del rischio di emorragia gastrointestinale (vedere par. 4.4). Si può verificare una riduzione dell'efficacia dei diuretici tiazidici, probabilmente a causa della ritenzione di sodio associata all'inibizione della prostaglandin sintetasi a livello renale. L'effetto ipotensivo dei beta-bloccanti può essere ridotto. L'associazione con aspirina o altri FANS va evitata, l'ibuprofene può infatti ridurre l'effetto cardioprotettivo dell'acido acetilsalicilico se assunto contemporaneamente. Dati sperimentali indicano che l'ibuprofene può inibire gli effetti dell'aspirina a basse dosi sull'aggregazione piastrinica quando i farmaci sono somministrati in concomitanza. Tuttavia, l'esiguità dei dati e le incertezze relative alla loro applicazione alla situazione clinica non permettono di trarre delle conclusioni definitive per l'uso continuativo di ibuprofene; sembra che non vi siano effetti clinicamente rilevanti dall'uso occasionale dell'ibuprofene (vedere par. 5.1). Vengono riportati in letteratura casi isolati di elevati livelli plasmatici di digossina, fenitoina e litio come risultato della terapia combinata con ibuprofene. - **4.6 Gravidanza ed allattamento** - Gravidanza. L'inibizione della sintesi di prostaglandine può interessare negativamente la gravidanza e/o lo sviluppo embrio/fetale. Risultati di studi epidemiologici suggeriscono un aumentato rischio di aborto e di malformazione cardiaca e di gastroschisi dopo l'uso di un inibitore della sintesi delle prostaglandine nelle prime fasi della gravidanza. Il rischio assoluto di malformazioni cardiache aumentava da meno dell'1%, fino a circa 1,5%. È stato ritenuto che il rischio aumenta con la dose e la durata della terapia. Negli animali, la somministrazione di inibitori della sintesi di prostaglandine ha mostrato di provocare un aumento della perdita di pre e post-impianto e di mortalità di embrione

fetale. Inoltre, un aumento di incidenza di varie malformazioni, inclusa quella cardiovascolare, è stato riportato in animali a cui erano stati somministrati inibitori di sintesi delle prostaglandine, durante il periodo organogenetico. Durante il primo e secondo trimestre di gravidanza, SPIDIFEN non deve essere somministrato se non in casi strettamente necessari. Se SPIDIFEN è usato da una donna in attesa di concepimento, o durante il primo e secondo trimestre di gravidanza, la dose e la durata del trattamento devono essere mantenute le più basse possibili. Durante il terzo trimestre di gravidanza, tutti gli inibitori della sintesi di prostaglandine possono esporre - Il feto a: tossicità cardiopolmonare (con chiusura prematura del dotto arterioso e ipertensione polmonare); disfunzione renale, che può progredire in insufficienza renale con oligo-idroamnios; la madre e il neonato, alla fine della gravidanza, a: - possibile prolungamento del tempo di sanguinamento, ed effetto antiaggregante che può occorrere a dosi molto basse; - inibizione delle contrazioni uterine risultanti in ritardo o prolungamento del travaglio - Conseguentemente, SPIDIFEN è controindicato durante il terzo trimestre di gravidanza. E' da sconsigliare inoltre l'uso del prodotto durante l'allattamento e nell'infanzia. - **4.7 Effetti sulla capacità di guidare veicoli e sull'uso di macchinari.** A causa della possibile insorgenza di sonnolenza, vertigini e depressione, SPIDIFEN può compromettere la capacità di guidare veicoli e l'uso di macchinari. Dovrebbero usare cautela quei pazienti la cui attività richiede vigilanza nel caso che essi notassero sonnolenza, vertigine o depressione durante la terapia con ibuprofene. - **4.8 Effetti indesiderati** - Gli effetti indesiderati sono principalmente legati all'effetto farmacologico dell'ibuprofene sulla sintesi delle prostaglandine. Alterazioni dell'apparato gastrointestinale: gli eventi avversi più comunemente osservati sono di natura gastrointestinale. Possono verificarsi ulcere peptiche, perforazione o emorragia gastrointestinale, a volte fatale, in particolare negli anziani (vedere par. 4.4.). Dopo somministrazione di SPIDIFEN sono stati riportati: nausea, vomito, diarrea, flatulenza, costipazione, dispepsia, dolore addominale, pirosi gastrica, melena, ematemesi, stomatite ulcerativa, esacerbazione di colite e del morbo di Crohn (vedere par. 4.4). Meno frequentemente sono state osservate gastriti. Alterazioni della cute e del tessuto sottocutaneo: reazioni bollose includenti Sindrome di Stevens-Johnson e Necrolisi Tossica Epidermica (molto raramente). Alterazioni cardiache e del sistema vascolare: in associazione al trattamento con FANS sono stati riportati edema, ipertensione e insufficienza cardiaca. Studi clinici e dati epidemiologici suggeriscono che l'uso di ibuprofene, specialmente ad alte dosi (2.400 mg/giorno) e per trattamenti di lunga durata, può essere associato ad un modesto aumento del rischio di eventi trombotici arteriosi (p. es. infarto del miocardio o ictus) (vedere par. 4.4). Si riporta di seguito una tabella relativa alla frequenza degli eventi avversi - Frequenza: molto comune ( $\geq 1/10$ ); comune ( $\geq 1/100$ ,  $< 1/10$ ); non comune ( $\geq 1/1000$ ,  $< 1/100$ ); rara ( $\geq 1/10000$ ,  $< 1/1000$ ); molto rara ( $< 1/10000$ ), non nota (non può essere stimato da dati a disposizione). **Classificazione per organi e sistemi - Frequenza - Alterazioni dell'apparato gastrointestinale**- Dispepsia, diarrea - Molto comune - Dolori addominali, pirosi gastrica, nausea, flatulenza, fastidio addominale - Comune - Ulcere peptiche, emorragia gastrointestinale, vomito, melena, gastrite, stomatite - Non comune - Perforazione gastrointestinale, costipazione, ematemesi, stomatite ulcerativa, esacerbazione di colite e morbo di Crohn Rari - Anoressia, Non nota - **Disordini generali e alterazioni del sito di somministrazione**- Edema, febbre - Non note - **Alterazioni cardiache** - Insufficienza cardiaca - Non nota - **Alterazioni del sistema vascolare** - Ipertensione, tromboangiopatia - Non note - **Alterazioni del sistema nervoso** - Cefalea, vertigine - Comuni - Confusione, sonnolenza - Non comune - Depressione, reazione psicotica - Non nota Obnubilamento del sensorio, meningismo - Molto rara - **Alterazioni dell'apparato uditivo e vestibolare** - Tinnito - Raro - **Disturbi oculari** - Visione confusa, ambliopia - Rara - **Alterazioni della cute e del tessuto sottocutaneo** - Rush cutaneo - Comune - Prurito, orticaria, porpora, angioedema, esantema - Non comuni - Dermatiti bollose (eritema multiforme, dermatiti esfoliative, Sindrome di Stevens-Johnson e Necrolisi Tossica Epidermica), vasculite allergica Molto - rare - **Alterazioni del sangue e del sistema linfatico** - Trombocitopenia, agranulocitosi, anemia aplastica, granulocitopenia, anemia emolitica - Rari - **Alterazioni renali e delle vie urinarie** - Ematuria, disuria - Rari - Nefrite interstiziale, necrosi papillare, insufficienza renale, insufficienza renale acuta - Molto rari - **Alterazioni del sistema epatobiliare** - Disturbi epatici, ittero - Rari - **Indagini diagnostiche** - Alterazione della funzionalità epatica (Transaminasi aumentate), disturbo della visione dei colori - Rari - **Alterazioni del sistema immunitario** - Reazioni allergiche - Non comuni - Anafilassi - Rara - **Infezioni ed infestazioni** - Aggravamento delle reazioni cutanee - Non note - **Alterazioni dell'apparato respiratorio del torace e del mediastino** - Asma, aggravamento di asma, broncospasmo, dispnea - Non comuni - **Alterazioni dell'apparato muscolo-scheletrico e del tessuto connettivo** - Rigidità muscolo-scheletrica - Non nota - **Alterazioni del metabolismo e della nutrizione** - Uricemia aumentata, ritenzione di sodio e di liquidi o edema - Non note - **Disturbi del sistema riproduttivo e della mammella** - Disturbo mestruale - Non nota - La comparsa di effetti indesiderati nel corso del trattamento, impone l'immediata sospensione della terapia e la consultazione del medico curante - **4.9 Sovradosaggio** - Gran parte dei casi di sovradosaggio sono asintomatici. Quando presenti, le manifestazioni principali di intensità moderata includono dolore addominale, nausea, vomito, letargia, sonnolenza, cefalea, tinnito e atassia. Le manifestazioni più severe includono apnea, insufficienza respiratoria acuta, acidosi metabolica, coma, crisi epilettiche, insufficienza renale acuta, rhabdomiolisi, ipotensione e ipotermia. L'inizio della sintomatologia generalmente si evidenzia entro 4 ore. In caso di sovradosaggio è indicata la lavanda gastrica, correzione degli elettroliti ematici. Non esiste un antidoto specifico per ibuprofene. In caso di sovradosaggio da FANS i pazienti vanno gestiti con terapie sintomatiche e di supporto. Dato il grado elevato di legame di ibuprofene alle proteine plasmatiche (fino al 99%), è improbabile che la dialisi risulti utile in caso di sovradosaggio, così come la diuresi forzata e la alcalinizzazione delle urine. Occorre monitorare la funzionalità renale ed epatica. - **5. PROPRIETA' FARMACOLOGICHE** - **5.1 Proprietà farmacodinamiche** - Codice ATC: M01AE01 - Categoria farmacoterapeutica: farmaci antinfiammatori/antireumatici non steroidei. Ibuprofene è un analgesico-antinfiammatorio di sintesi, dotato inoltre di spiccata attività antipiretica. Chimicamente è il capostipite dei derivati fenilpropionici ad attività antiinfiammatoria. L'attività analgesica è di tipo non narcotico. Come per altri antinfiammatori non steroidei, il meccanismo d'azione dell'ibuprofene è legato alla inibizione reversibile dell'enzima ciclo-ossigenasi (COX), responsabile della conversione dell'acido arachidonico in endoprossidi ciclici, tale da ridurre la sintesi di trombossani (TXA2), prostaciclina (PGI2) e prostaglandine (PG). Dati sperimentali indicano che l'ibuprofene può inibire gli effetti dell'aspirina a basse dosi sull'aggregazione piastrinica quando i farmaci sono somministrati in concomitanza. In uno studio, dopo la somministrazione di una singola dose di 400 mg di ibuprofene, assunto entro 8 ore prima o dopo 30 minuti dalla somministrazione di aspirina (81 mg), si è verificata una diminuzione dell'effetto dell'ASA sulla formazione di trombossano e sull'aggregazione piastrinica. Tuttavia, l'esiguità dei dati e le incertezze relative alla loro applicazione alla situazione clinica non permettono di trarre delle conclusioni definitive per l'uso continuativo di ibuprofene; sembra che non vi siano effetti clinicamente rilevanti dall'uso occasionale dell'ibuprofene. - **5.2 Proprietà farmacocinetiche** - Assorbimento. Ibuprofene (derivato dell'acido fenilpropionico) è un composto racemico in cui l'enantiomero S(+) possiede quasi tutta l'attività farmacologica. SPIDIFEN, con la presenza di un aminoacido basico quale l'arginina, permette la solubilizzazione dell'ibuprofene e garantisce un ottimo e rapido assorbimento del componente attivo dopo somministrazione orale. Esperienze nell'uomo hanno evidenziato che SPIDIFEN, nuova preparazione di ibuprofene, permette, rispetto alle forme farmaceutiche tradizionali, un assorbimento del farmaco più rapido (il picco delle concentrazioni è più precoce) con una biodisponibilità plasmatica significativamente più elevata nella prima ora successiva alla somministrazione del farmaco. Infatti il picco della concentrazione plasmatica viene raggiunto approssimativamente in 15-30' e livelli plasmatici si evidenziano dopo solo 5-10 minuti dalla somministrazione orale. Questo aspetto si presenta vantaggioso specialmente in quelle condizioni cliniche (p. es. dolore intenso) nelle quali è preferibile un effetto analgesico particolarmente pronto. Distribuzione. Il volume di distribuzione è di 0,8-0,11 l/kg. L'ibuprofene diffonde lentamente nel liquido sinoviale, raggiungendo concentrazione notevolmente più basse rispetto a quelle plasmatiche misurate nel medesimo periodo. Il legame alle proteine plasmatiche, principalmente con albumina, è del 99%. Metabolismo. La sede principale del metabolismo è il fegato, dove ibuprofene viene convertito in derivati idrossilati [(+)-2-(p-[2-idrossipropilmetil-propil]fenil) acido propionico], carbossilati [(+)-2-(p-[2-carbossipropil]fenil) acido propionico] e relativi coniugati  $\beta$ -1-0 glucuronici, tutti inattivi. Eliminazione. L'eliminazione di ibuprofene è prevalentemente renale sottoforma dei metaboliti inattivi. L'emivita di ibuprofene è circa 1,8-2 ore. La somministrazione di SPIDIFEN non ha evidenziato fenomeni di accumulo del farmaco o dei suoi metaboliti e l'escrezione è praticamente completa dopo 24 ore. - **5.3 Dati preclinici di sicurezza** - Studi relativi alla valutazione della tossicità preclinica subcronica e cronica nell'animale da esperimento hanno mostrato lesione e ulcerazioni del tratto gastrointestinale. Studi nel ratto e nel topo non hanno evidenziato effetti carcinogenici dell'ibuprofene. Non vi sono ulteriori informazioni su dati preclinici oltre a quelle già riportate in altre parti di questo Riassunto delle Caratteristiche del Prodotto (vedere 4.6). **6. INFORMAZIONI FARMACEUTICHE** - **6.1 Elenco degli eccipienti** - Granulato per soluzione orale gusto albicocca: L-Arginina, Sodio bicarbonato, Saccharina sodica, Aspartame, Gusto albicocca, Saccarosio - Granulato per soluzione orale gusto menta-anice: L-Arginina, Sodio bicarbonato, Saccharina sodica, Aspartame, Gusto anice, Saccarosio - Compresse rivestite con film: L-Arginina, Sodio bicarbonato, Crospovidone, Magnesio stearato, Idrossipropilmetilcellulosa, Saccarosio, Titanio biossido, Polietilenglicole. **6.2 Incompatibilità** - Non sono note incompatibilità chimico-fisiche dell'ibuprofene verso altri componenti. **6.3 Periodo di validità** - Bustine: 3 anni, a confezionamento integro. - Compresse rivestite con film: 24 mesi a temperatura non superiore a 30°C. - **6.4 Precauzioni particolari per la conservazione** - Compresse: conservare a temperatura non superiore a 30°C. - **6.5 Natura e contenuto del contenitore** - Bustine in accoppiato carta-alluminio-polietilene. SPIDIFEN 400 mg granulato per soluzione orale gusto albicocca: scatola da 30 bustine. SPIDIFEN 600 mg granulato per soluzione orale gusto albicocca: scatola da 8 bustine. SPIDIFEN 600 mg granulato per soluzione orale gusto albicocca: scatola da 30 bustine. SPIDIFEN 600 mg granulato per soluzione orale gusto menta-anice: scatola da 30 bustine. SPIDIFEN 600 mg granulato per soluzione orale gusto albicocca: scatola da 30 bustine. SPIDIFEN 600 mg granulato per soluzione orale gusto menta-anice: scatola da 10 bustine. Blister in alluminio polietilene. SPIDIFEN 400 mg compresse rivestite con film: scatola da 30 compresse. - **6.6 Precauzioni particolari per lo smaltimento e la manipolazione** - Nessuna istruzione particolare. - **7. TITOLARE DELL'AUTORIZZAZIONE ALL'IMMISSIONE IN COMMERCIO** - ZAMBON ITALIA s.r.l. Via Lillo del Duca, 10 - 20091 Bresso (MI) codice fiscale n. 03804220154 - **8. NUMERO DELLE AUTORIZZAZIONI ALL'IMMISSIONE IN COMMERCIO** - SPIDIFEN 400 mg granulato per soluzione orale gusto albicocca 30 bustine - AIC n. 026916104 - SPIDIFEN 600 mg granulato per soluzione orale gusto albicocca 8 bustine - AIC n. 026916116 - SPIDIFEN 600 mg granulato per soluzione orale gusto albicocca 30 bustine - AIC n. 026916130 - SPIDIFEN 600 mg granulato per soluzione orale gusto menta-anice 30 bustine - AIC n. 026916142 - SPIDIFEN 600 mg granulato per soluzione orale gusto menta-anice 10 bustine - AIC n. 026916155 - SPIDIFEN 400 mg compresse rivestite con film - 30 compresse - AIC n. 026916080 - **9. DATA DELLA PRIMA AUTORIZZAZIONE/RINNOVO DELL'AUTORIZZAZIONE.** Bustine gusto albicocca: Prima autorizzazione: 01.06.1993 - Rinnovo dell'autorizzazione: 16.06.2008 - Bustine gusto menta-anice: 30 bustine - Prima autorizzazione: 08.10.2012 - 10 bustine - Prima autorizzazione: 29.04.2015 - Compresse rivestite con film: Prima autorizzazione: 08.07.2002 - Rinnovo dell'autorizzazione: 16.06.2008 - **10. DATA DI REVISIONE DEL TESTO** - Determinazione AIFA del 29 aprile 2015. **Informazioni fornite ai sensi del Decreto Legislativo n. 219, Art 119, comma 3:** Medicinale non soggetto a prescrizione medica • SPIDIFEN 400 mg Granulato per soluzione orale gusto albicocca 30 buste - non commercializzato. Medicinale soggetto a prescrizione medica • SPIDIFEN 600 mg Granulato per soluzione orale gusto albicocca 8 buste - non commercializzato • SPIDIFEN 600 mg Granulato per soluzione orale gusto menta-anice 10 buste - non commercializzato. Medicinale soggetto a prescrizione medica. Classe A66 • SPIDIFEN 600 mg granulato per soluzione orale gusto albicocca 30 buste - € 6,43 • SPIDIFEN 600 mg granulato per soluzione orale gusto menta-anice 30 buste - non commercializzato • SPIDIFEN 400 mg Compresse rivestite con film scatola da 30 compresse - non commercializzato.

## ➤ ANNUNCI ECONOMICI

### ➤ OFFRO COLLABORAZIONE

- Buongiorno, cerco lavoro part-time, come assistente odontoiatrica o segretaria, sono libera da settembre il mio contratto è scaduto a fine luglio, attualmente lavoro presso lo studio di Milano in qualità di assistente odontoiatrica e segreteria, con mansioni amministrative e gestione dello studio, sono seria ordinata professionale e di buona presenza, zone di ricerca Milano, Monza, Sesto San Giovanni, Cinisello Balsamo, Cusano Milanino, Bresso e vicinanze, contatto 340.5370469
- Dentista esperto offre collaborazione e direzione sanitaria a studi dentistici in Lombardia e Piemonte. Tel. 02.2827426/389.4606337
- Dott.ssa in odontoiatria offre collaborazione in Novara, Pavia, Milano ovest, Varese sud e

province in igiene dentale, parodontologia non chirurgica, conservativa, estrattiva semplice, uso ingrandenti, disponibilità lunedì, giovedì (sabato da concordare).  
Tel. 339.5322921

- Dottore in odontoiatria 110/110 e lode consolidata esperienza privata e pubblica in tutte le branche offre collaborazione in ortodonzia, chirurgia e implantologia. BG-BS-LC-MI. [www.maironidaponte.com](http://www.maironidaponte.com)
- Dottoressa ortodontista, decennale esperienza, offre collaborazione presso studi dentistici. Telefonare al 347.9841434
- Igienista dentale (ex assistente alla poltrona con 8 anni di esperienza) laureata a pieni voti all'Università degli Studi di Padova offre collaborazione in studi odontoiatrici di Milano e dintorni. Massima serietà e professionalità, buona comunicazione con il

paziente. Munita di partita IVA e assicurazione, 2 anni di esperienza presso studi dentistici privati.  
Tel. 465616525.

- Igienista dentale laureato con partita iva e assicurazione R.C. offre collaborazione. Esperienza pluriennale in clinica parodontale e Implantare. Valuto proposte di assunzione in studi o cliniche della Lombardia e Svizzera. Massima professionalità.  
Tel. 345.4124949
- Medico Chirurgo Odontoiatra offresi per Direzione Sanitaria e collaborazione in Conservativa, Endodonzia, piccola chirurgia orale e protesi, presso studi dentistici nelle province di Novara - Varese - Lecco - Como - Milano - Monza - Brianza - Bergamo - Brescia, per due giornate a settimana. Cell. 393.9588444 036.2569014.

- Segretaria, receptionist con esperienza pluriennale cerca lavoro full-time, a Milano e provincia. Massima serietà e professionalità. Contattare il 388.4742503

### ➤ CERCO COLLABORAZIONE

- Lo studio dentistico Lanzadent seleziona collaboratori con partita iva per mansioni di assistenza alla poltrona. L'esperienza nel settore è importante ma non fondamentale, invece il tipo di contratto a P. iva si. Tel. 02.3560223
- Odontosalute ricerca odontoiatri con consolidata esperienza nelle varie specializzazioni in zona Venezia/Rovigo. Si offrono prospettive lavorative ed economiche commisurate al livello professionale posseduto. Per maggiori info consultare il sito: [www.odontosalute.it](http://www.odontosalute.it)
- Per prossime aperture in più sedi della Lombardia



## LEFFE - BERGAMO

Tel. 035.73.18.95 - Tel. 346.89.16.544

- SHOWROOM APERTO ANCHE IL SABATO E LA DOMENICA PREVIO APPUNTAMENTO
- REALIZZIAMO STUDI CHIAVI IN MANO  
Dalla progettazione alla fornitura completa

NEL NOSTRO SITO WEB VIDEO DI PRESENTAZIONE RIUNITO E LISTINO ATTREZZATURE COMPLETO

[www.lineadirettamed.com](http://www.lineadirettamed.com)



### NEW Line up

5 cordoni a fibre ottiche, ablatore con 5 punte, sistema di endoscopia (monitor fibre telecamera endorale)

euro  
5.990



### NEW eco.Line

5 cordoni a fibre ottiche, ablatore in dotazione con 5 punte, bacinella rimovibile in vetro temperato

euro  
4.590



SEGUICI per tutte le nostre offerte

(Varese e provincia, Brescia e provincia, Bergamo e provincia, Monza e provincia, Simple Care ricerca: - Odontoiatri - specialisti in ortodonzia - igienisti dentali - assistenti alla poltrona - commerciali. Si richiedono, esperienza minima, serietà ed attitudine al lavoro. [www.simplecare.it](http://www.simplecare.it)

• Studio odontoiatrico Matteotti sito in Cusano Milanino (MI) ricerca collaboratori medici da inserire nel proprio organico (Sig.ra Villa). Richiesta massima serietà. Tel. 339.3258359

### > OFFRO ATTIVITÀ

• Bassa Bresciana, vendesi studio dentistico, muri compresi con possibilità di mutuo ipotecario. Due sale operatorie, segreteria, sala attesa e ingresso indipendente per zona privata. Tel. 333.2865165

• Causa trasferimento in altra provincia vendo studio dentistico avviato con tre unità operative in Montecchio Maggiore. Tel. 388.6085282

• Cedesi studio monospécialistico completamente a norma, causa trasferimento a Boffalora S-Ticino (MI). Tel. 338.8847159

• Cedesi studio odontoiatrico in Ovada (AL), presente sul territorio da oltre 20 anni. 2 unità operative, sala attesa, ufficio, sala macchine, reception, sterilizzazione, bagno, ripostiglio, muri di proprietà. Tel. 347.2801514

• Cerco collega disponibile ad affiancarmi e progressivamente rilevare il mio studio in Lissone (MB). Avviamento 30 anni. Immobile di proprietà.

Lo lascio per pensione tra 7 anni. Scrivere a [121054@libero.it](mailto:121054@libero.it)

• Cerco collega disponibile ad affiancarmi e progressivamente rilevare il mio studio sito in Milano, zona c.so San Gottardo; avviamento 40 anni. Lo lascio per pensione tra 5 anni. Telefonare al 347.3587877

• Cerco collega per subentro in studio di Bolzano. Due unità operative. Mura di proprietà. Trenta anni attività. Tel. 340.3346823

• Dopo 35 anni di professione sono in procinto di andare in pensione, cedo la mia attività sita in Gorgonzola (MI). Tel. 349.93855893

• In Bassano del Grappa (VI) ampio parcheggio limitrofo, sito al primo

piano, lo studio si sviluppa su circa 180 mq. comprende sala d'aspetto con bagno pazienti annesso, zona operativa comprendente 2 sale ad uso odontoiatrico (con predisposizione per la terza), sala sterilizzazione, reception, ufficio, sala macchine, spogliatoio, bagno operatori. Per info contattare il 339.3432681

• In Studio Odontoiatrico provincia di Bergamo completamente a norma, offresi unità operativa, anche giornalmente, ad Odontoiatri con propri pazienti, possibilità assistente alla poltrona. Opportunità collaborazione per cure ai pazienti Studio Odontoiatrico. Tel. 340.8115997

• Offro studio odontoiatrico da rilevare con acquisto o affitto. Unità immobiliare 70 mq, in Voghera zona centrale piano terreno, ingresso privato, sala attesa, 2 unità operative indipendenti e attrezzate, 2 bagni, sala sterilizzazione, angolo laboratorio, spogliatoio, magazzino, studio privato. Impianto condizionamento/ riscaldamento autonomo, no barriere architettoniche. Ottimo stato, recente ristrutturazione. Tel. 338.9349764, 330.404039

**SAN REMO** centro, cercasi COLLEGA per associazione professionale in studio dentistico avviato, due unità operative completamente attrezzate, reception, sala d'attesa, ufficio, magazzino, piccolo laboratorio, due bagni, appartamento in locazione, condiviso con medico di famiglia. Ottima opportunità e condizioni favorevoli  
**Cell. 3487307190.**

• Studio medico odontoiatrico monospécialistico con 3 poltrone operative sito in Milano, zona piazza XXIV maggio, cerca collega con clientela e attrezzatura/assistenza per subaffitto stanza operativa (almeno 1 giorno alla settimana), previo contratto "prestazioni di servizio d'ufficio". Tel. 02.89402250

• Studio odontoiatrico in Novara attrezzato e piacevole offre postazione a colleghi con propria clientela 1 o 2 giorni a settimana (anche mezza giornata). Prezzo da

**B.A.INTERNATIONAL ITALIA**



Per informazioni chiami il numero verde

**800.915.666**





BA International - Via Saragat 5, 40026 Imola (BO)  
[www.bainternational.it](http://www.bainternational.it) - [info@bainternational.it](mailto:info@bainternational.it)

## CENTRO RIPARAZIONE MANIPOLI

**RIPARIAMO MANIPOLI DI TUTTE LE MARCHE E MODELLI**


### \* I nostri servizi


 Offriamo una vasta scelta di riparazioni utilizzando ricambi originali BA con ottimo rapporto qualità/prezzo.

 Vasto assortimento di pezzi di ricambio per riparare turbine, contrangoli, manipoli, il giorno stesso dell'arrivo o dell'accettazione del preventivo.

 Preventivi gratuiti e senza impegno.

 Consulenza tecnica gratuita.

 Servizio di corriere per ritiro e consegna manipoli.

 Assicurazione trasporto manipoli gratuita.

 Pulizia condotti acqua gratuita.

 Per l'acquisto di manipoli nuovi ci contatti, riceverà la nostra migliore offerta.

## ➤ ANNUNCI ECONOMICI

concordare. Tel. 3479775307

- Studio privato dentistico sito nel cuore di Genova in prestigioso contesto cede in subaffitto unità operative omni fornite e indipendenti a colleghi. Tel. 335.8330073

- Vendo studio dentistico sito a Barbariga (BS), trentennale, indipendente, a norma, completo di attrezzature, materiale di

consumo, arredamento, sala attesa, 2 bagni. Proprietario. Tel. 338.5857965

### ➤ CERCO ATTIVITÀ

- Cerco studio dentistico avviato da rilevare zone: Veneto e dintorni, 2, 3 poltrone, a norma. Tel.347.1575001

preferibilmente pausa pranzo

### ➤ OFFRO ATTREZZATURA

- Vendo attrezz. odontoiatrica grande e piccola: compressore Durr 2 cilindri con essiccatore e serpentina e insonorizzazione, due riuniti adec completi di sgabelli per operatore e assistente, due rx

con braccio novaxa e centralina, apparecchio con accessori, morita apex finder, morita 3auto, imbustatr., manipolo da laboratorio, attrezzi per ortodonzia, taglia amalgama Kerr, strumenti per conservativa e chirurgia, elettrobist., sterilizz. a palline, ecc. Tel. 333.1867961.



Infodent Nord 8-9/2015

### ➤ IL TUO ANNUNCIO

- INVIA UNA MAIL ALL'INDIRIZZO [INFO@INFODENT.IT](mailto:INFO@INFODENT.IT) COMPLETA DI TUTTI I DATI RICHIESTI NEL COUPON
- COMPILA IL COUPON E INVIALO VIA FAX ALLO **0761 393222**

Nome ..... Cognome .....

Attività ..... Specializzazione .....

Via ..... n° ..... CAP .....

Città ..... Prov. ....

Tel. ....

E-mail .....

P.IVA .....

Cell. ....

(Per annunci a pagamento è obbligatoria la partita iva e il codice fiscale)

OFFRO O CERCO  COLLABORAZIONE  ATTREZZATURE  ATTIVITÀ

**Spazio per l'annuncio (scrivere a macchina o stampatello) MAX 30 PAROLE • Sarà pubblicato solo il testo sottostante\***

.....

.....

.....

#### \*IMPORTANTE

Gli annunci riguardanti la ricerca di collaborazioni (ricerca personale, collaboratori ecc.) devono essere pubblicati corredati delle generalità del richiedente, in ottemperanza al decreto legislativo n. 276 del 10 settembre 2003, attuazione della legge delega in materia di occupazione e mercato del lavoro (legge 14 febbraio 2003 n. 30, cosiddetta "legge Biagi"). In relazione a quanto sopra, in base a quanto disposto in materia dal D.lgs. 196/03 che regola il trattamento dei dati personali, si autorizza la pubblicazione delle generalità suindicate.

data

nome e cognome (in stampatello)

firma

**Attenzione saranno pubblicati solo gli annunci completi di tutti i dati richiesti: nome, cognome, indirizzo, cap, città, telefono, prefisso e professione.**

**Gli annunci si ricevono fino al 5 di ogni mese precedente l'uscita** e saranno pubblicati una sola volta. Per vedere pubblicato nuovamente il proprio annuncio, occorre spedire il coupon per una nuova richiesta. Se si desidera pubblicare in evidenza è necessario effettuare un bonifico bancario di Euro 20,00 IVA compresa intestato a: BeC srl - IBAN: IT68K0893114502000020810206, allegando copia al presente cedolino. Il pagamento dà diritto a 2 uscite. INFODENT offre esclusivamente un servizio, non riceve tangenti sulle contrattazioni, non effettua commerci, non è responsabile della veridicità delle inserzioni. Si procederà a norma di legge contro chiunque si servirà di questa rivista per scopi illeciti e di disturbo. Le inserzioni gratuite sono riservate ai privati. Gli operatori commerciali, per le inserzioni che riguardano l'attività svolta, devono servirsi degli annunci a pagamento o degli spazi pubblicitari. Ai sensi e per gli effetti del D.lgs. 196/03, il trattamento dei dati avverrà mediante supporti sia telematici che cartacei, entrambi eventualmente organizzati anche come banche dati o

archivi. Il conferimento dei dati personali è obbligatorio per la pubblicazione dell'annuncio o per il ricevimento della rivista. La mancata comunicazione, ovvero l'accertata erroneità dei dati richiesti legittimeranno la nostra società a rifiutare l'esecuzione del rapporto, ovvero ad interrompere l'esecuzione stessa. I dati personali acquisiti potranno essere comunicati a tutti i dipendenti, collaboratori e consulenti a qualsiasi titolo della nostra Società, nonché a tutti gli Organi societari ed ai soci; i medesimi dati potranno essere inoltre comunicati agli omologhi soggetti di società da noi controllate o collegate, ovvero di società che controllano l'attività della nostra Società. I dati relativi all'indirizzo saranno utilizzati per l'invio di riviste e attività commerciali. In ogni momento potrete esercitare i diritti di cui all'Art. 7 del D.lgs. 196/03 e quindi conoscere, ottenere la cancellazione, la rettificazione e l'integrazione dei vostri dati, nonché opporvi al loro utilizzo per le finalità su indicate. Il titolare del trattamento è BeC srl con sede in Viterbo Strada Teverina km 3,600 nella persona del suo legale rappresentante. Qualsiasi comunicazione o atto ufficiale potrà essere inviato dall'inserzionista presso la redazione di infodent con sede in Viterbo Strada Teverina km 3,600.



## Disponibile da oggi anche il nuovissimo sistema di riprese

Scopri come fare per provarlo nel tuo studio. Contattaci

**LABOMED ITS** SR L'unico a fornire dotazione di serie completa

Via Livia Drusilla 12, Roma T. 06.768472 F. 06.76984002 [www.lts-srl.com](http://www.lts-srl.com) - [info@lts-srl.com](mailto:info@lts-srl.com)



# CENTRO FRESATORI DENTALI ROMA CAD CAM



Alta Tecnologia a vostra disposizione

## ADOTTA UNA CIALDA PER LE TUE CAPPETTE®



acquista la tua cialda



inserisci nella tua  
cialda il lavoro  
che vuoi realizzare



verifica lo spazio  
ancora disponibile  
sulla tua cialda



spedizione della  
lavorazione da te  
richiesta

### LA PRIMA PREPAGATA PER LE TUE CAPPETTE...PERCHE' TU MERITI DI PIU':

Il nuovo servizio CFD "Adotta una cialda per le tue cappette" ti permette di ridurre drasticamente i costi di lavorazione. Acquistando in anticipo la tua cialda non avrai alcun costo di fresatura e potrai disporre in ogni momento della tua cialda. Per ogni cialda potrai realizzare fino a 22 cappette a seconda del diametro.

CONTATTACI PER ULTERIORI INFORMAZIONI E PER ADERIRE ALLA PROMOZIONE

Via Gigi Chessa 464/466 -00125 Roma  
Tel. 06.94367780 e 06/94367781  
Numero Verde 800864620  
www.centrofresatoridentaliroma.com  
mail: centrofresatoridentaliroma@gmail.com

Fotografa il QR CODE e vai  
direttamente al sito web





D I S C O V E R   Y O U R   N E X T   I M P L A N T



Presentiamo il nuovo sistema implantare **K1 Conical Connection** sintesi di costante attenzione all'innovazione e di grande esperienza nel campo dell'implantologia dentale.

DESIGN & PRODUCTION  
100% OXY IMPLANT  
MADE IN ITALY



OXY IMPLANT  
**CERCA AGENTI**  
PER  
**ZONE LIBERE**