

INFODENT®

MENSILE D'INFORMAZIONE MERCEOLOGICA DENTALE

Un impianto per ogni tua esigenza...
Un solo KIT per la tua semplicità...

*La linea implantare
più completa d'Italia!*



SCARICA LA NOSTRA APPLICAZIONE
DA **APP STORE** PER ESSERE SEMPRE
AGGIORNATO SUI PRODOTTI ISOMED

Via G. Mameli, 50/52 - 35020 Albignasego (PD) Italy
Tel. +39 049 8629612 - Fax +39 049 8629816
info@isomed.it - **www.isomed.it**

In questo numero a confronto:

FRANCHISING E NETWORK ODONTOIATRICI	pag. 5
FOCUS PRODOTTO	pag. 29
NUOVO - ODONTOTECNICA 2.0	pag. 18

⊕ Sondaggi/Approfondimenti/Corsi e congressi/ Focus prodotti/Redazionali dalle Aziende/Annunci economici



Bio Carbon Tablet

Le prime Cialde 100% Fibra di Carbonio per Sistemi Dentali Cad Cam

Una nuova tecnologia messa a punto nei laboratori Micro Medica permette di ottenere dischi totalmente in Fibra di Carbonio per applicazioni dentali con macchine Cad Cam.

Oltre 100 strati diversi di Fibra sovrapposta, pressata ed orientata in modo particolare per ottenere il massimo della performance meccanica.

Un concentrato di tecnologia, una combinazione di materiali unici ed innovativi.

Prodotte con il nuovo sistema Bubbles Free, le nuove cialde in fibra di carbonio sono al loro interno prive di porosità o imperfezioni che potrebbero pregiudicare la resistenza della protesi realizzata con questo nuovo materiale.



Multistrato di fibra di Carbonio



Altamente Performanti - Resistenti
 Leggere - Super Tecnologiche
 Compatibili con Compositi e Resine Acriliche - Assorbono i Carichi di Masticazione - Facili da Fresare
 Biocompatibili - Disponibili in diametri e formati diversi - Possibilità di avere Dischi personalizzati



Dopo il grande successo del sistema in fibra di Carbonio Bio Carbon Bridge, Micro Medica ha realizzato Bio Carbon Tablet il primo disco 100% Fibra di Carbonio nel mercato dentale Internazionale.

Un Know How tutto Italiano che premia gli sforzi di 30 anni dedicati all'innovazione, alla ricerca di nuovi materiali e soluzioni per il settore dentale.

Le nuove Tablet sono disponibili anche nella versione 100% Fibra di Vetro.
 Le tablet in Fibra di Carbonio e in Fibra di Vetro sono dispositivi medici di Classe IIA.

Micro.Medica
 innovative technologies

www.micromedicasrl.it - Info@micromedicasrl.it
 Micro.Medica srl via Mortara 57 - 27038 Robbio (Pv)
 tel. +39 0384 672867 fax +39 0384 682912

Direttore responsabile Riccardo Chiarapini

Segreteria di redazione Diana Carbonetti

Direzione grafica Gisella Benedetti

Impaginazione Francesca Pilli

Marketing e Pubblicità: Gianluca Passeri

Tel. 0761.393306 - 335.1213136

gianluca@infodent.it

Mensile d'informazione merceologica dentale

ANNO XXVII - n. 5 Maggio 2015

Poste Italiane S.p.A. - Spedizione in A.P. - 70%

Viterbo - Autorizzazione del Tribunale di Viterbo

n. 341 del 7/12/88

BeC

Editore BeC s.r.l.

Strada Teverina Km. 3,600 - 01100 Viterbo

Telefono 0761.393.1 - Fax 0761.393.222

Stampa - Graffietti Stampati snc

S.S. Umbro Casentinese Km. 4,500

Montefiascone (VT)

Testata volontariamente sottoposta a

certificazione di tiratura e diffusione

in conformità al Regolamento C.S.S.T.

Certificazione Editoria Specializzata e Tecnica

Per il periodo 1/1/2014-31/12/2014

Tiratura media: 15.433

Diffusione media: 15.245

Tiratura del presente numero: 16.300

Certificato CSST n. 2014-2523 del 03.03.2015

Società di Revisione: PKF Italia spa

Una copia euro 0,77 - contiene I.P. + gadget

AWERTENZE

La redazione non restituisce il materiale utilizzato.

INSERZIONISTI - 1Flex Technology pag. 57 • 3D Fast pag. 1
COP/36 • 3 Diemme pag. 52 • AIO - Associazione Italiana Odontoiatrici
pag. 59 • BA International pag. 16 • BeC pag. 50/63 • Bien Air pag. 55
• Caes pag. 41 • Carestream pag. 4 • Carl Zeiss pag. 10 • Carubbi
Fausto pag. 62 • Cefla pag. 30 • Centro Fresatori Dentali pag. 28 •
CGM Software pag. Ill Cop. • Cliniche di Lausanne pag. 15 • Dental
Center pag. 8 • Dental P pag. 39 • Dental Pr Adin pag. 58 • Dent-One
pag. 35 • Dentsply pag. 21 • Di Shape pag. 14 • Dyson pag. 40 • Elite
Computer pag. 43 • Exodontosud pag. 13 • Glidewell pag. 17 •
Implantotecnica pag. 45 • Intech pag. 54 • Interconsiglio pag. 38 •
Ires pag. 9 • Isomed pag. I Cop • Keystone pag. 48 • Komet pag. 24
• Kristal pag. 60 • Lavazza pag. 20 • Linea Diretta pag. IV Cop • LTS
Leoni pag. 46 • Marathon pag. 44 • Mariotti pag. 47 • Micromedica
pag. Ill Cop • Nobil Metal pag. 25 • NSI pag. 27 • Odontosalute pag. 32
• Pastelli pag. 37 • Quartex Informatica pag. 11/12 • Reinhold pag. 51
• Silo Implant pag. 42 • Sirona pag. 23/29/34 • SWHT Softwork
pag. 8 • Tekne Dental pag. 33 • Titanium pag. 31/53 Trident pag. 56
• Unimed pag. 61 • Wisil Lator pag. 49

INFORMATIVA - Questa rivista Le è stata inviata tramite abbonamento, l'indirizzo in nostro possesso verrà utilizzato per l'invio della rivista, per l'invio di altre riviste, per l'invio di proposte di abbonamento, per l'invio di informazioni tecniche e commerciali, nonché per la divulgazione di eventi formativi e promozionali e per la cessione degli stessi a terze aziende per le medesime finalità. In ogni momento potrete esercitare i diritti di cui all'art. 7 del D. Lgs. 196/2003, e quindi conoscere, ottenere la cancellazione, la rettifica, l'aggiornamento e l'integrazione dei Vostri dati, nonché opporvi al loro utilizzo per le finalità su indicate. Qualora venisse esercitato il diritto alla cancellazione lo stesso comporterebbe il mancato invio della presente rivista. Il titolare del trattamento è BeC srl con sede in Viterbo, Strada Teverina Km 3,600, nella persona del suo legale rappresentante.

SONDAGGIO pag 5
Franchising e Network Odontoiatrici

A CONFRONTO pag 6
- Tabelle di comparazione

APPROFONDIMENTI pag 8
- Organizzazione, gestione e marketing

AGENDA Luglio/ Agosto/Settembre pag 10
Congressi e Fiere in Italia e all'estero
Calendario dei Corsi

ODONTOTECNICA 2.0 pag 18

Un nuovo progetto della rivista Infodent per l'area odontotecnica

- Comitato tecnico-scientifico
- Il progetto SINERGIA compie 10 anni
- FAQ. Le risposte alle tue domande
- Odontotecnica. Agenda Corsi

PARLIAMO DI pag 26
- FOTOGRAFIA - Obiettivi Macro

FOCUS PRODOTTO pag 29

DALLE AZIENDE pag 35

- XDENT: le più avanzate soluzioni software per migliorare la gestione e la fidelizzazione dei pazienti
- Nuovo scanner intraorale DWiO
- Impianti CoreV2 e K-CoreV2 ad esagono interno Bio Implant
- Turbina BRAVIA®XL
- Q-Optics & Dent-One presentano il nuovo occhiale prismatico "A Beautiful Revolution" Il prismatico più leggero al mondo!
- L'esigenza principale del Laboratorio Odontotecnico?
- Serie KaVo MASTERmatic: vivi i tuoi desideri
- Da T.F.I. System qualità, semplicità, innovazione
- VIA I GUANTI: Dyson invita i produttori di salviette di carta a dire la verità sulle loro ricerche
- Le tecnologie di fresatura dentale Roland catturano l'attenzione all'IDS
- Gestionale in cloud. Il tuo studio vola alto
- Denti Ref Line
- Glidewell presenta BruxZir® ANTERIOR: massima affidabilità ed ancora maggiore estetica!
- OVERMED: Il Cricchetto dinamometrico...a Regola di torque
- Turbine TI-MAX Z
- Nuovi dischi in Fibra di carbonio per sistemi Dentali Cad Cam

COMUNICATI pag 55

- Dalla sinergia nasce l'innovazione
- Progetto Focus Management: ANDI Lombardia promuove la formazione extraclinica per i propri soci
- Il Gruppo KaVo Kerr, più grande piattaforma dentale esistente al mondo, ha presentato all'IDS di Colonia oltre 35 novità
- Pedodonia, dal congresso di Chia Italia e America unite per il benessere del bambino

ANNUNCI ECONOMICI pag 60

Odontotecnica 2.0, dove gli odontotecnici ci mettono la faccia e le idee.

Da questo numero Infodent ospita una nuova rubrica dedicata al settore odontotecnico "Odontotecnica 2.0".

Perché Odontotecnica 2.0? Oggi le tecnologie digitali occupano un

posto di primo piano nel vissuto quotidiano di ognuno di noi, si comunica e soprattutto si lavora avvalendosi della tecnologia. In quest'ottica Infodent ha voluto pensare agli odontotecnici come ad una classe di operatori dentali moderni, in linea con la tendenza dell'intero comparto. L'odontotecnico è una figura professionale importante nel team odontoiatrico e mai come in questo momento deve possedere, oltre alle doti manuali, una competenza sempre più approfondita sull'utilizzo dei materiali e delle nuove tecnologie, che sappia realizzare dispositivi all'avanguardia a prova di rischio per il paziente. "Odontotecnica 2.0" costituisce il punto d'incontro tra le aziende produttrici e coloro che utilizzano i prodotti, il tutto diretto e mediato da un pool di esperti identificati nell'eccellenza dell'odontotecnica Italiana. Ci assisteranno in questa nuova avventura, Alberto Battistelli, che ha accettato con grande entusiasmo di guidare una squadra di colleghi specializzati, i quali proporranno di volta in volta argomenti d'interesse e utilità per i colleghi odontotecnici, un aiuto alla risoluzione delle problematiche nella pratica quotidiana. Il comitato tecnico-scientifico è composto da Claudio Vittoni e Franco Schipani per l'area delle nuove tecnologie, Stefano Della Vecchia per il settore tecnico-ortodontico, Reginaldo Bartoloni e Andrea Micale per il settore protesi mobile e protesi impianto-supportata e Alberto Battistelli per l'area della protesi fissa. La versione offline della rubrica sarà affiancata dalla versione online sul nostro portale infodent.it con possibilità di approfondimenti e interazione attraverso l'opportunità di commentare i "contributi informativi" messi a disposizione dagli specialisti e altri Top Contributors. A questo punto non ci resta che augurare buon lavoro ad Alberto Battistelli e alla sua squadra e buona lettura agli odontotecnici e non solo.



Riccardo Chiarapini

L'ATTESA
È FINITA

CS 8100 3D

L'imaging 3D è da oggi per tutti

Erano in molti ad attendere un sistema multifunzionale 2D/3D ridefinito, che fosse più attinente al proprio lavoro quotidiano, veramente plug-and-play, e che costituisse un investimento importante ma anche accessibile per il proprio studio. Con CS 8100 3D, l'attesa è finita.

- Versatilità di programmi e visualizzazioni (da 4 x 4 cm a 8 x 9 cm)
- Nuovo sensore 4T CMOS per immagini dettagliate fino a una risoluzione di 75 μm
- Facile posizionamento del paziente, acquisizione rapida e bassa dose
- Il nuovo standard nelle cure, oggi ancora più accessibile

RIDEFINIAMO LA COMPETENZA

CS 8100 3D è solo uno dei tanti modi in cui ridefiniamo l'imaging.
Per saperne di più: carestreamdental.it

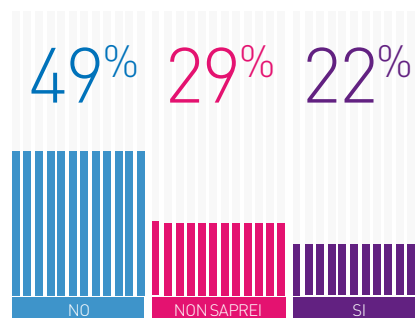


Franchising e Network Odontoiatrici

Sondaggio su **220** responder

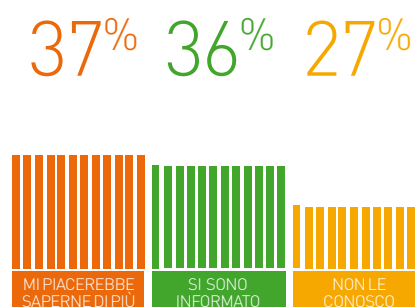
Lei pensa che aderire ad un network sia una opportunità per lo Studio professionale?

Si	49	22%
No	107	49%
Non saprei	64	29%



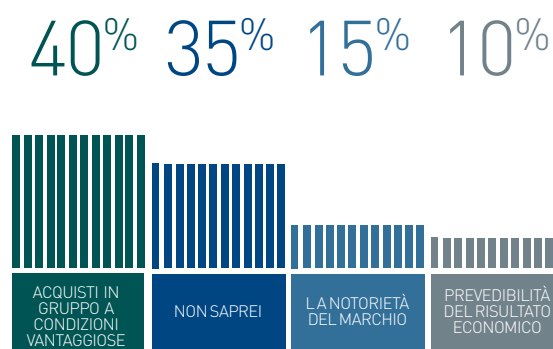
Conosce abbastanza bene le differenze (operatività, vantaggi, costi) fra i vari franchising e "catene"?

Si, sono piuttosto informato	79	36%
Mi piacerebbe saperne di più	82	37%
No non le conosco	59	27%





Secondo lei, quale fra questi motivi trova più interessante per aderire ad un network o ad un franchising?

La prevedibilità del risultato economico	21	10%
La possibilità di acquisti in gruppo a condizioni vantaggiose	90	40%
La notorietà del marchio	33	15%
Non saprei	76	35%



Il presente sondaggio ha solo valore informativo e rappresenta una manifestazione di opinioni degli iscritti al portale Infodent.it

➤ FRANCHISING ODONTOIATRICI

					
Denominazione dell'insegna	DENTAL CENTER	IMPLADENT SRL	NGF METHOD	ODONTOSALUTE	SMILECLIN
Proprietario dei diritti dell'insegna	PV Management Enterprise	Impladent srl	Epoché Srl	Progetto Dentale Apollonia srl	Dott. Fabio Gramaglia
Anno di inizio attività	2008	2004	2010	2008	2009
Numero strutture di proprietà (anno 2013)	2	4	1	7	1
Numero totale dipendenti delle strutture di proprietà	•	10	3	154	8
Superficie media delle strutture di proprietà (Mq)	140	150	•	500	200
Totale fatturato delle strutture di proprietà (anno 2013)	•	Euro 800.000,00	Euro 400.000,00	Euro 24.232.800,00	•
Numero strutture in franchising (anno 2013)	10	4	3	5	3
Totale fatturato (anno 2013) delle strutture in franchising	•	Euro 800.000,00	•	Euro 5.657.000,00	•
Numero totale strutture aperte in franchising dall'inizio attività al 31.12.2014	10	4	4	11	10
Numero totale strutture che hanno cessato l'attività in franchising al 31.12.2014	0	0	0	0	0
Numero medio delle poltrone delle strutture in franchising	3	3	2	10	3
Quota di ingresso (anno 2015)	•	Euro 15.000,00	Da euro 28.000,00 a euro 46.000,00	Euro 35.000,00	Euro 30.000,00
Canoni periodici e royalties in % sul fatturato (anno 2015)	5	3-5	Euro 250,00 mese	3 mensili	3 pubblicità + 5 royalties
Servizi forniti al franchisee inclusi nelle quote	Avvio con assistenza di personale esperto della casa madre, programmi informatici e moduliistica, aggiornamento su normative, acquisti centralizzati, assistenza Mktg operativo e strategico	Avvio con assistenza di personale esperto della casa madre, programmi informatici e moduliistica, aggiornamento su normative, acquisti centralizzati, laboratorio protesico	Avanzata formazione ortodontica/protesica con tecnologia neurofisiologica trigeminale	Avvio con assistenza globale in fase di preapertura, avvio con personale esperto della casa madre, software di gestione aziendale riservati agli affiliati, monitoraggio continuo, formazione ed aggiornamento continuo, centrale di acquisto, altri servizi	Avvio con assistenza di personale esperto della casa madre, programmi informatici e moduliistica, aggiornamento su normative, acquisti centralizzati, sistema di affiliazione chiavi in mano
Sistemi di gestione per la qualità ISO	Si	Si	•	Si	No
Organizzazione di governo clinico	Si	Si	•	Direz. Clin., resp.li Equipe per aree cliniche	Si
Info azienda	Tel. 800.985047 www.franchisingdentale.it	Tel. 035.4821132 www.impla-dent.it	Tel. 06.9804953 www.epomed.net	Tel. 043.2972772 344.1484226 www.odontosalute.it	Tel. 800.800.701 www.smileclin.com

Legenda:  approfondimento  focus prodotto

* I prezzi si intendono al netto di IVA

➤ NETWORK ODONTOIATRICI



Denominazione del marchio	DENTALPRO	DENTALWELLNESS	IMPLADENT FRANCHISING NETWORK	LE CLINICHE ODONTOIATRICHE SRL	ORAL INSTITUTE	SMILECLIN
Proprietario dei diritti del marchio	DP Group srl	Dr. Mario Botti e Luca Innocente	Impladent srl	Le Cliniche Odontoiatriche srl	Oral Institute srl	Dr. Fabio Gramaglia
Anno di inizio attività	2010	2011	2004	2010	2012	2009
Numero studi/ strutture aderenti al network	30	13	4	9	9	10
Numero totale studi/ strutture aderenti al network dall'inizio attività al 31.12.2014	29	13	4	9	9	10
Numero totale studi/ strutture che hanno rinunciato a partecipare al network al 31.12.2014	0	0	0	0	0	0
Numero medio delle poltrone di studi/ strutture aderenti	3/4	2,92	3	10	3-4	3
Quota di ingresso (2015)	•	•	Euro 15.000,00	•	Euro 5.000,00	Euro 30.000,00
Quota annuale (2015)	•	•	3-5% del fatturato	•	Euro 450,00 a poltrona al mese	Nessuna
Servizi forniti all'affiliato inclusi nelle quote	•	Pubblicità istituzionale, convenzioni per acquisti, ente certificatore di qualità, corsi di aggiornamento implantologia	Pubblicità istituzionale, convenzioni per acquisti, laboratorio protesico	Gestione personale, gestione amministrativa, sviluppo business, gestione Operation di clinica (processi e procedure)	Pubblicità istituzionale, convenzioni per acquisti, programma gestionale, sito internet, prenotazione online, formazione e gestione delle risorse umane, marketing di studio, allestimento e realizzazione dello studio o struttura sanitari, convenzioni grandi gruppi sociali, comunicazione istituzionale locale, assistenza nella gestione della struttura sanitaria	Pubblicità istituzionale, convenzioni per acquisti
Info azienda	www.dentalpro.it	Tel. 800.168250 www.dentalwellness.it	Tel. 035.4821132 www.impla-dent.it	Tel. 06.88816691 www.lco.it	Tel. 800.146333 www.oralinstitute.it	Tel. 800.800.701 www.smileclin.com

AVVERTENZE IMPORTANTI PER IL LETTORE - I dati e le informazioni pubblicati in questa sezione, e negli eventuali approfondimenti pubblicati nella successiva collegata, sono forniti dalle aziende produttrici e/o importatrici e/o distributrici dei prodotti, le quali si assumono tutte le responsabilità legate alla loro veridicità e correttezza. In questa sezione i prodotti, quando possibile, sono raggruppati per omogeneità di destinazione d'uso, ed in ordine alfabetico secondo la denominazione commerciale. La presente rubrica ha finalità di informazione giornalistica, non di repertorio, non ha pretesa di esaustività e non vuole esprimere giudizi sui prodotti. Il lettore è invitato a non interpretare come una scelta redazionale la elencazione di prodotti o la mancata citazione di altri.

Legenda:  approfondimento  focus prodotto

* I prezzi si intendono al netto di IVA

Organizzazione, gestione e marketing



sembrata fin da subito il franchising, con il quale potevamo replicare la struttura e il successo del format". Oggi sono dieci i franchisee che hanno aderito alla rete. Un'attività in franchising di vero successo in odontoiatria, è rappresentata dalla sinergia tra l'esperienza clinica del professionista, anche per strutture preesistenti, e quella manageriale, legati ai must dell'attività imprenditoriale. Da tempo con Dental Center è possibile sviluppare questo nuovo concept del franchising in odontoiatria, che nasce proprio da questa sinergia.

Organizzazione, gestione e marketing, questi i tre capisaldi del buon franchising secondo la filosofia del progetto di centri odontoiatrici Dental Center. "Lungo tutta la nostra storia - afferma Vito Potenza,

project manager franchising - abbiamo sempre prestato fede a questi tre must". L'azienda nasce nel 1995 e spiega Potenza il motivo: "Dal sito istituzionale ricevevamo molte richieste dai pazienti

che volevano usufruire delle nostre prestazioni a prezzi competitivi. Ci siamo resi conto che accontentare tutti sarebbe diventato ingestibile. La soluzione più immediata e strategicamente vincente ci è

➕ **PER INFORMAZIONI**
Dental Center
Tel. 800.985047
info@franchisingdentale.it



Medicina **Contabilità** **Web**

Affidarsi a professionisti conviene.

Scheda Clinica

Il tuo software gestionale dallo studio al network odontoiatrico

Contattaci, da noi troverai la soluzione più adatta alla tua azienda

Agenda

- Cartella Clinica
- Agenda Centralizzata
- Statistiche Aggregate
- Amministrazione
- Monitoraggio Utenti
- Sicurezza dei Dati

e molto altro.

SWHT Softwork srl
Via G.Barucchi 37
37139 Verona VR

Tel. 045 9251 255
info@swht.it
www.swht.it



DALLA SINERGIA NASCE L'INNOVAZIONE

iRES annuncia l'acquisizione di iMAX3

“Il raggiungimento dell'eccellenza si basa essenzialmente sulla consapevolezza che ogni giorno occorre essere pronti ad affrontare una nuova sfida.”

Una nuova era nella Chirurgia Odontoiatrica



ZEISS

We make it visible.

Congressi e Fiere in Italia

SETTEMBRE

25-26 Riva del Garda - TN
**Closed Meeting "Estetica del
volto"**
www.accademiaitaliana
diconservativa.it

25-26 Montesilvano - PE
32° Congresso Nazionale ANTLO
Sig.ra Monia Menegatti
Tel. 051.861935
Fax: 051.8653827
cdc@dentaurum.it

Congressi e Fiere all'estero

LUGLIO

01-04 Glasgow - Inghilterra
**The 25th Congress of
International Association of
Paediatric Dentistry (IAPD)**
IAPD 2015 Congress Secretariat
Tel: + 44 (0) 141 945 6880
Fax: + 44 (0) 141 945 6899
iapd2015@meetingmakers.co.uk

24-26 New Delhi - India
2015 Delhi Dental Show
Indian Dental Association
(Head Office) Tel: +91 (22)
43434545 // 43434535
Fax: +91 (22) 23685613
info@delhidentalshow.org.in
www.ida.org.in

AGOSTO

31-02 Hyderabad - India
Famdent Hyderabad 2015
Famdent Publications
Tel: +91 22 2673 2260 /
2674 2425 Mobile: +91 98672
84470 / 99309 50880
info@famdent.com
www.famdent.com

06-08 Dallas - Usa
**2015 Southwest Dental
Conference**
Southwest Dental Conference
Fax: +1 972 233 8636
bonnie@dcds.org
www.swdentalconf.org

07-09 Hong Kong - Cina
**2015 HK IDEAS - Hong Kong
International Dental Expo And
Symposium**
Hong Kong Dental Association

Tel: +852) 2528 5327
Fax: +852) 2529 0755
hkideas@hkda.org
www.hkda.org

26-29 Banff - Canada
**CAE Canadian Academy of
Endodontics - 51st Annual
General Meeting**
CAE Canadian academy of
Endodontics - info@cando.ca
www.cando.ca

SETTEMBRE

02-05 Kiev - Ucraina
**2015 Medvin Stomatology
- 70th International Dental
Forum and Exhibition**
Medvin Exhibition Heroes
of Stalingrad Avenue 12E,
office "MEDVIN"
Tel: +38 044 501 03 44 // 501 03
42 // 501 03 6 Fax: +38 044 501
03 44 // 501 03 42 // 501 03 66
mail@medvin.kiev.ua
www.medvin.kiev.ua

03-05 Sydney - Australia
**2015 AesthetiCon - Dento-
Facial Aesthetics Conference
and Exhibition**
Australasian Academy
of Dento-Facial
Aesthetics (AADFA)
Tel: +61 (0)3 8692 0009
aestheticon@AADFA.net
www.AADFA.net

08-11 Chisinau - Moldavia
**2015 MoldMEDIZIN &
MoldDENT - The 21th
International Specialized
Exhibition**
I.E.C. "MOLDEXPO" S.A.,

**Vai su
www.infodent.it**

**Guarda tutti
i corsi del 2015**

Tel.: +373 22 810 462
Fax: +373 22 74 7420
info@moldexpo.md
www.moldexpo.md

10-12 Poznan - Polonia
**2015 CEDE - The 25th Central
European Dental Exhibition**
EXACTUS Tel: +48 42 632 28 66
Fax: +48 42 632 28 59
info@exactus.pl cede@cede.pl
info@cede.pl- www.exactus.pl

11-12 Leipzig - Germania
Fachdental Leipzig 2015
Leipziger Messe GmbH
Tel: +49 341 678-0
Fax: +49 341 678-8762
info@leipziger-messe.de

17-19 Grand Forks - Usa
**North Dakota Dental
Association (NDDA)
Annual Session 2015**
North Dakota
Dental Association
www.nddental.com

18-20 Baku - Azerbaijan
**2015 BIHE - The 21st
Anniversary Azerbaijan
International Healthcare
co-located event 2015
Stomatology Azerbaijan -
10th Azerbaijan International
Stomatology Exhibition**
Iteca Caspian LLC
Tel: +994 12 4041000
Fax: +994 12 4041001
www.iteca.az
office@iteca.az

18-20 Melbourne - Australia
**ADX 2015 Australian
Dental Expo**
Duncan Campbell

Ph: + 61 2 9319 5631
 Fax: +61 2 9319 5381
 adia@adia.org.au
 adx.melbourne@adia.org.au
 www.adia.org.au

19 Atlantic City - Usa

LAB DAY East 2015
 LMT Communications
 Tel: +1 203 426 4LMT
 (USA only)
 Tel: +1 203 426 4568
 Fax: +1 203 491 2300
 info@LMTmag.com
 www.lmtmag.com

22-25 Bangkok - Thailandia

FDI Annual World Dental Congress - Bangkok 2015
 FDI World Dental Federation
 Tel +41 22 560 81 50
 Fax +41 22 560 81 40
 info@fdiworldental.org
 www.fdiworldental.org

24-26 Stoccolma - Svezia

EAO Congress 24° Congresso scientifico annuale
 www.eao-congress.com

24-27 Shanghai - Cina

The 17th CSA Annual Meeting of Chinese Stomatological Association & 2015 CDS - China Dental Show
 Reed Sinopharm Exhibitions
 Fax: +86 10 6202 2922
 Tel: +86 10 8455 6607
 www.reed-sinopharm.com

25-26 Singapore - Singapore

CAD/CAM & Digital Dentistry International Conference - 3rd Asia-Pacific Edition
 CAPP FZ L.L.C
 info@cappmea.com
 www.cappmea.com

27-30 Londra - Inghilterra

8th International Orthodontic Congress 2015
 8th International Orthodontic Congress c/o British Orthodontic Society
 Tel: +44 (0)20 7353 8680
 Ann.wright@wfo2015london.org
 www.wfo2015london.org

DENTISTI

LUGLIO

ANESTESIA

Lucca - LU 11-12
 Tel. 06.8861845
 studiodentisticodottrossani@gmail.com
 francescorossani.com
 Rossani F.
Corso teorico-pratico di ipnosi per sanitari. I Livello

CAD CAM

Verona - VR 09-10
 Sirona Digital Academy
 Tel. 045.8281803
 formazione@sirona.it
 www.sironatimes.it
L'elemento singolo: la ricostruzione completa con corona, la ricostruzione parziale inlay onlay

Verona - VR 20-21

Sirona Digital Academy
 Tel. 045.8281803
 formazione@sirona.it
 www.sironatimes.it
L'elemento singolo: la ricostruzione completa con corona, la ricostruzione parziale inlay onlay

CERAMICA

Conegliano - TV 03-04
 Tressis Italia -Tel. 0438.418316
 corsitressis@gmail.com
 Nicoletti G.
Corso focus Zirconia

CHIRURGIA IMPLANTARE

Bucarest - 01-04
 Sweden & Martina
 www.sweden-martina.com
 Barbieri N., Provisionato M.
Corso di chirurgia implantare

CHIRURGIA PARODONTALE

Catania - CT 02-03
 salvatore.rapisarda@geistlich.it
 Zucchelli G.
Corso di chirurgia dei tessuti molli parodontali e perimplantari con live surgery

COLORE

Sutri - VT 04
 Centro Corsi della Feniiiiix

Tel. 0761.600396

Corso Introduttivo alla teoria del colore

FACCETTE

Verona - VR 23-24
 Sirona Digital Academy
 Tel. 045.8281803
 formazione@sirona.it
 www.sironatimes.it
Le riabilitazioni estetiche frontali: le faccette e le corone. Corso di II Livello

GESTIONE

Milano - MI 11
 Arianto srl
 www.arianto.it
 Pelliccia A.
Corso di segreteria

IMPLANTOLOGIA

Como - CO 01
 Lake Como Institute
 Tel. 031.2759092
 info@lakecomoinstitute.com
Corso di implantologia di base con stage clinici

Como - CO 10

Lake Como Institute
 Tel. 031.2759092
 info@lakecomoinstitute.com
Il carico immediato nei pazienti parzialmente e totalmente edentuli

Ancona - AN 10-11

Dental Campus
 Tel. 071.918469 - Fax 071.9162845
 Casentini P.
Il trattamento implanto-protetico delle edentulie complete con ridotto numero di impianti e carico immediato: corso teorico-pratico

Bucarest - 15-18

Sweden & Martina
 www.sweden-martina.com
 Cesca A.
La riabilitazione del paziente totalmente e parzialmente edentulo. Dalla protesi mobile a quella supportata da impianti

IMPLANTOPROTESI

Camaiole - LU 11-13
 Tocksystem - Tel. 031.280301
 info@tocksystem.it
 www.tocksystem.it

KEROX DENTAL

L'ARTE E LA SCIENZA NELLE CERAMICHE ALLO ZIRCONIO

OGGI PRODUCIAMO OLTRE 60 MILIONI DI PRODOTTI IN CERAMICA AD ALTA TECNOLOGIA OGNI ANNO

DISCHI IN ZIRCONIA PRE-COLORATI (NT)
 DISCHI ZIRCONIA COMPATIBILI (NT)
 DISCHI ZIRCONIA PRE-COLORATI (ETHD)
 DISCHI ZIRCONIA COMPATIBILE CERAMILL

ESTREMA TRASLUCCENZA ALTA DENSITÀ PER STRUTTURE E CORONE INTEGRALI

KEROX DENTAL

INFOLINE
024984998
 www.keroxdental.net

AVVERTENZE AL LETTORE: Le informazioni relative agli eventi vengono comunicate direttamente dagli organizzatori oppure reperite attraverso fonti pubbliche. La redazione non risponde di eventuali variazioni dei dati indicati oppure di possibili errori. In caso di interesse agli eventi riportati, si consiglia di consultare l'organizzatore per la conferma dei dati e per ricevere ulteriori informazioni.

Qube
Sistema integrato di fresatura compatto

Quartex Qube

CAM User Friendly

COMPATIBILE CON TUTTI GLI SCANNER 3D DA LABORATORIO E SCANNER INTRAORALI LIBERI

Semplice Completo Economico

Quartex Informatica

Via del Fusaro 8 - 20146 Milano
tel 02 4984968 fax 02 35564459
web: www.quartex.it mail: info@quartex.it

Covani U., Tock V, Tock G.R.
Martelletto chirurgico automatico Tocksystem; Osteotraslocazione ed impianti a pressfit

Lomazzo - CO 25
Tocksystem - Tel. 031.280301
info@tocksystem.it
www.tocksystem.it
Tock V, Tock G.R.

Osteoespansione e impianti pressfit Ae & SFP – riabilitazioni settoriali atrofiche e martelletto automatico Tocksystem

MARKETING

Verona - VR 02-04
Tel. 345.2503665
accademiadentisti@ekis.it
www.sviluppoimprenditoriale.dentistico.it

Strategie di marketing e comunicazione per lo studio dentistico

MODELLAZIONE

Bagni di Tivoli - RM 10-11
Tel. 0774.379166 - 339.5419371
info@afgtlab.it - www.afgtlab.it
Cecere A.

AFG - Anatomic Functional Geometry - Corso base di modellazione naturale in cera

ORTODONZIA

Como - CO 03-04
Lake Como Institute
Tel. 031.2759092
info@lakecomoinstitute.com
Perrotti G., Testori T., Gianni A.B.

Corso di ortodonzia prechirurgica, chirurgia ortognatica e chirurgia implantare

Padova - PD 10-11
www.continuing-education.it
Face master università di Padova

Pavia PV - 11
OrthoPiù S.r.l. - Tel. 0382.23267
info@orthopiù.it- www.orthopiù.it
www.forestadent.it
Orsini A.

Primi passi in ortodonzia linguale con il sistema 2D

Bari - BA 16-18
Dental Campus
Tel. 071.918469 - Fax 071.9162845
Corso tecnica straight wire

PROTESI

Milano - MI 04
ACME- Tel. 0761.228317
info@edizioniacme.it
Galli F.

La protesi di tutti i giorni su

denti e impianti (con tecnica BOPT) 2° modulo.

PROTESI FISSA

Viareggio - LU 16
Tel. 0583.952923
segreteria@pierreservice.it
Sommovigo F.

Corso di protesi fissa. Dalla preparazione del pilastro alla progettazione del sorriso

RADIOLOGIA

Verona - VR 09-10
Sirona Digital Academy
Tel. 045.8281803
formazione@sirona.it
www.sironatimes.it

Advance training in Cerec Chairside rehabilitation

Verona - VR 22
Sirona Digital Academy
Tel. 045.8281803
formazione@sirona.it
www.sironatimes.it
Corso di radiologia per utilizzatori di Cone Beam 3D

Verona - VR 27
Sirona Digital Academy
Tel. 045.8281803
formazione@sirona.it
www.sironatimes.it
La progettazione delle guide chirurgiche in implantoprotesi avanzata: classi guide, optiguide, Cerec guide

AGOSTO

CAD CAM

Verona - VR 03-04
Sirona Digital Academy
Tel. 045.8281803
formazione@sirona.it
www.sironatimes.it
L'elemento singolo: la ricostruzione completa con corona, la ricostruzione parziale inlay onlay

RADIOLOGIA

Verona - VR 26
Sirona Digital Academy
Tel. 045.8281803
formazione@sirona.it
www.sironatimes.it
Corso di radiologia per utilizzatori di Cone Beam 3D

SETTEMBRE

ANESTESIA

Palermo - PA 26-27
Tel. 06.8861845

studiodentisticodottrossani@gmail.com
francescorossani.com
Rossani F.
Corso teorico-pratico di ipnosi per sanitari. I Livello

CAD CAM

Verona - VR 04
Sirona Digital Academy
Tel. 045.8281803
formazione@sirona.it
www.sironatimes.it
La progettazione chirurgica implantare: radiologia CBCT 3D e la protesica cad cam integrate - corso di II livello

Verona - VR 07
Sirona Digital Academy
Tel. 045.8281803
formazione@sirona.it
www.sironatimes.it
Il recupero del dente gravemente compromesso: ricostruzione con metodi digitali cad cam

Verona - VR 10-11
Sirona Digital Academy
Tel. 045.8281803
formazione@sirona.it
www.sironatimes.it
L'elemento singolo: la ricostruzione completa con corona, la ricostruzione parziale inlay onlay

Verona - VR 11
Sirona Digital Academy
Tel. 045.8281803
formazione@sirona.it
www.sironatimes.it
Stress test software Cerec: consigli e segreti di progettazione avanzata

Verona - VR 14
Sirona Digital Academy
Tel. 045.8281803
formazione@sirona.it
www.sironatimes.it
Digital connect: comunicazione digitale studio/laboratorio con Apollo DI

Verona - VR 17-18
Sirona Digital Academy
Tel. 045.8281803
formazione@sirona.it
www.sironatimes.it
Corso di progettazione avanzata e finalizzazione estetica: abutment solutions - corso di secondo livello

Verona - VR 21
Sirona Digital Academy



Organizzazione

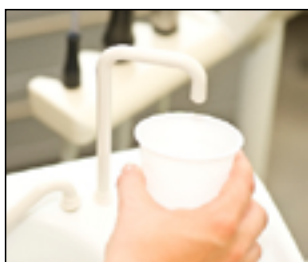


www.assofieresicilia.it

EXPO ODONTO SUD

Salone mediterraneo specializzato rivolto ai professionisti del Settore Dentale

L'appuntamento con il Sud Italia e Malta



CATANIA ETNA FIERE - CENTRO FIERISTICO ETNAPOLIS

Venerdì 19 - Sabato 20 - Domenica 21 Febbraio 2016



10 minuti



25 minuti



25 minuti



6000 posti auto gratuiti

Ingresso libero riservato solo agli Operatori del Settore

Condizioni generali di partecipazione, consultabili all'interno del sito, alla voce ESPORRE Info : 320 0437522 marketing@expoodontosud.it

www.expoodontosud.it

▶ AGENDA CORSI

Tel. 045.8281803
formazione@sirona.it
www.sironatimes.it
La multiunità in quadrante posteriore e frontale

CERAMICA

Brescia - BS 10-11
Siced
Tel./Fax 030.2092960
www.siced.info
Corso master ceramica integrale: l'esperienza suprema con IPS e.max®

Conegliano - TV 11-12
Segreteria Tressis Italia
corsitressis@gmail.com
Tel. 0438.418316
Nicoletti G.
Corso focus Zirconia

CHIRURGIA IMPLANTARE

Como - CO 23
Lake Como Institute
Tel. 031.2759092
info@lakecomoinstitute.com
Full immersion in chirurgia implantare dal vivo

Bucarest - 23-26
Sweden & Martina
www.sweden-martina.com
Barbieri N., Provisionato M.
Corso di chirurgia implantare

Due Carrare - PD 24
Sweden & Martina
www.sweden-martina.com
Paniz G., Gobbato L.
Corso teorico-pratico di chirurgia implantare e protesi su impianti. Inizio corso

COLORE

Sutri - VT 26
Centro Corsi della Feniiiiiii
Tel. 0761.600396
Corso introduttivo alla teoria del colore

CONSERVATIVA

Fiumana - FC 11
Tel. 0331.620500
Spreafico R.
Corso teorico pratico sui restauri in resina composita sui denti posteriori

Fiumana - FC 17

Tel. 045.8301317
Monari A.
Corso di odontoiatria conservativa

Limena - PD 18
www.dentalclub.it
Calabrese M., Graiff L.
Odontoiatria restaurativa conservativa adesiva

ENDODONZIA

Due Carrare - PD 10-12
MJ Eventi Sas
Tel. 055.576856 - Fax 055.5059360
info1@accademiaitalianaendodonzia.it
www.accademiaitalianaendodonzia.it

VII Continuing education - ritrattamenti ortogradi ed endodonzia chirurgica

Fiumana - FC 25
Tel. 051.5878002
Ambu E.
Corso annuale di aggiornamento di endodonzia clinica e chirurgica

ESTETICA

Riva del Garda - TN 25-26
Mj Eventi Sas - Tel. 055 4089445
aic@mjeventi.com
Closed meeting "Estetica del volto"

FOTOGRAFIA

Milano - MI 10
Sirona Digital Academy
Tel. 045.8281803
formazione@sirona.it
www.sironatimes.it
Corso di fotografia digitale per odontotecnici e medici

IMPLANTOLOGIA

Bucarest - 09-12
Sweden & Martina
www.sweden-martina.com
Cesca A.
La riabilitazione del paziente totalmente e parzialmente edentulo. Dalla protesi mobile a quella supportata da impianti

Pavia - PV 10-12
Sweden & Martina
www.sweden-martina.com
Cannizzaro G., Ferri V.
ADVANCED dental implant studies 2015: live surgery - live prosthesis

Perugia - PG 10-12
Sweden & Martina
www.sweden-martina.com
Csonka M.
Rialzi di seno mascellare per via crestale e con approccio laterale + live surgery

Como - CO 11
Lake Como Institute
Tel. 031.2759092

info@lakecomoinstitute.com
L'elevazione del seno mascellare approccio crestale e laterale

Bucarest - 13-16
Sweden & Martina
www.sweden-martina.com
Parma Benfenati S.
Il trattamento dei tessuti molli in parodontologia ed implantologia

Como - CO 16
Lake Como Institute
Tel. 031.2759092 info@lakecomoinstitute.com
Corso di implantologia di base con stage clinici

Pavia - PV 16
Sweden & Martina
www.sweden-martina.com
Cannizzaro G.
Full-arch fisso a carico immediato. La nuova sfida

Due Carrare - PD 21
Sweden & Martina
www.sweden-martina.com
Csonka M.
Corso di formazione continua in implantologia avanzata

Due Carrare - PD 21-22
Sweden & Martina
www.sweden-martina.com
Csonka M.
Chirurgia muco-gengivale e ottimizzazione del risultato estetico in implantologia

Grosseto - GR 25
Sweden & Martina

Centro fresaggio DI-Shape: la precisione del Laser; l'accuratezza della mano dell'uomo.

La tecnologia per la realizzazione di strutture in ossido di zirconio è oggi a tua disposizione, vicino alla tua sede.

Con 4 centri di scansione nel nord Italia, tutti dotati di scanner laser di altissima precisione, potrai avere le tue strutture in tempi rapidi e con la massima qualità.

DI-Shape® Tecnologia al servizio dell'odontoiatria



DI-Shape scanner Point:

Di-Shape
Via Ivrea, 70
13900 Biella BI
Tel. +39 015 8493038
www.dishape.com

Daniele Nano
P.zza Rattazzi, 9
15033 Casale Monf.to AL
Tel. +39 0142 72863
Email odontond@alice.it

Effedue
Via I Maggio, 18
24060 Villongo BG
Tel. +39 035 926395
www.uffeduesnc.it

L'odontotecnica
Via Scappacino, 8
28845 Domodossola VB
Tel. +39 0324 248312
adriano.camona@alice.it

www.sweden-martina.com
Sisti A.
Il trattamento mininvasivo del seno mascellare espanso

Trento - TN 26
Segreteria Tressis Italia
corsitressis@gmail.com
Tel. 0438.418316
Assenza B.
Connessioni implantari: Avvitato/Conometrico vs Pressfitting

Rimini - RN 28
Tel. 055.576856
eventi@mjeventi.eu
Bianchini E., Merli M.
La terapia implantare integrata: ortodonzia e implantologia. Teoria e live surgery

Roma - RM 30
Sweden & Martina
www.sweden-martina.com
Cannizzaro G., Viola P.
Il principio di semplificazione in implantologia e il nuovo concetto di fixed-on-2 e fixed-on-3. La nuova sfida: provocazione o realtà clinica?

IMPLANTOPROTESI
Lomazzo - CO 26
Tocksystem - Tel. 031.280301
info@tocksystem.it
www.tocksystem.it
Tock V, Tock G.R.
Osteoespansione e impianti pressfit Ae & SFP - riabilitazioni settoriali atrofiche e martelletto automatico Tocksystem

LASER
Verona - VR 07
Sirona Digital Academy
Tel. 045.8281803
formazione@sirona.it

www.sironatimes.it
Sirolaser Advance
MODELLAZIONE
Bagni di Tivoli - RM 11-12
Tel. 0774.379166 - 339.5419371
info@afgtlab.it - www.afgtlab.it
Cecere A.
AFG - Anatomic Functional Geometry - Corso base di modellazione naturale in cera

Brescia - BS 11-12
Tel. 335.5431320 segreteria.
afgtlab@gmail.com
Carulli D.
Corso base di modellazione AFG

ODONTOSTOMATOLOGIA
S. Benedetto del Tronto - AP 17-19
Futura Publishing Society
Tel. 0735.781520
Fax 0735.781521
www.iapnor.org
iapnor@iapnor.org
futurapublishing@iapnor.org
Pizzolorusso F., Vannucchi V.
Il ruolo della medicina osteopatica nelle valutazioni semeiologiche e clinico-funzionali in odontostomatologia

Creazzo - VI 19
MeetingWorks Srl
Mutti Tiziana
Tel. 049.5973985
marketing@meetingworks.it
Olivi Mocenigo R.
Odontostomatologia infantile, gestione psicologica e clinica del piccolo paziente

ORTODONZIA
Bari - BA 10-12
Dental Campus
Tel. 071.918469
Fax 071.9162845
Corso tecnica straight wire

Padova - PD 11-12
www.continuing-education.it
Face master università di Padova
Ancona - AN 18
Dental Campus
Tel. 071.918469
Fax 071.9162845
Cacciafesta V.
Ortodonzia fissa multibracket

Viareggio - LU 18
Tel. 0583.952923
segreteria@pierreservice.it
Manfredini D.
I disordini temporomandibolari: dalle evidenze alla pratica clinica

Como - CO 18-19
Lake Como Institute
Tel. 031.2759092
info@lakecomoinstitute.com
Perrotti G., Testori T., Gianni A.B.
Corso di ortodonzia pre-chirurgica, chirurgia ortognatica e chirurgia implantare

Milano - MI 25
Tel. 071.918469
segreteria@dentalcampus.it
Bombardelli M., Ostinelli E.
Ortodonzia clinica moderna

ORTOGNATODONZIA
S. Benedetto del Tronto - AP 24-26
Futura Publishing Society
Tel. 0735.781520
Fax 0735.781521
www.iapnor.org
iapnor@iapnor.org
futurapublishing@iapnor.org
Terapia miofunzionale: diagnosi e riabilitazione neuromiofasciale

Cosenza - CS 26
Cenacolo Odontostomatologico
Calabrese - Tel. 0984.38217

www.coiaio.it
Bracco P.
Diagnosi. Terapia e prognosi in ortognatodonzia

PEDODONZIA
Fiumana - FC 18
Tel. 051.331588
Sciannamè P.
Il piccolo paziente tra realtà e fantasia. Evento d'autunno

Creazzo - VI 19
Meetingworks srl
Tel. 049.9403896
info@meetingworks.it
www.meetingworks.it
Olivi R.
Odontostomatologia infantile - Gestione psicologica e clinica del piccolo paziente

POSTUROLOGIA
Brescia - BS 19
corsi@orteam.it
Corso di perfezionamento in posturologia clinica integrata in età evolutiva

PROTESI FISSA
Catanzaro - CZ 05
Tel. 389.0912317
magnagraeciainstitute@pec.it
Pisano G.
Corso di protesi fissa

Milano - MI 18-19
Tel. 071.918469
segreteria@dentalcampus.it
Lombardo S.
Protesi fissa su denti naturali e impianti: preparazioni verticali vs orizzontali - tradizione vs cad-cam

RADIOLOGIA
Roma - RM 09
Sirona Digital Academy
Tel. 045.8281803



swiss-dentalclinic.com
chablais-dentaire.ch
dentiste-aigle.com
lausanne-dentaire.ch

CLINICHE SVIZZERE DI PRESTIGIO

cercano odontoiatri con esperienza pluriennale



liberi professionisti



buon livello di conoscenza della lingua francese

inviare CV a: contact@lausanne-dentaire.ch

AGENDA CORSI

formazione@sirona.it
www.sironatimes.it
**Corso di radiologia per
utilizzatori di Cone Beam 3D**

Verona - VR 16
Sirona Digital Academy
Tel. 045.8281803
formazione@sirona.it
www.sironatimes.it
**Corso di radiologia per
utilizzatori di Cone Beam 3D**

Bensheim - 24-25
Sirona Digital Academy
Tel. 045.8281803
formazione@sirona.it
www.sironatimes.it
**Advance training in Cerec
Chairside rehabilitation**

RESTAURI
Cernobbio - MI 25
www.micerium.it
**Il composito nel terzo
millennio tra estetica e
funzione clinica e ricerca**

SBIANCAMENTO
Milano - MI 05
Tel. 0583.952923
segreteria@pierrezservice.it
**Sbiancamento dentale materiali
e metodi per il successo**

ODONTOTECNICI

LUGLIO

CAD CAM
Verona - VR 06-07
Sirona Digital Academy

Tel. 045.8281803
formazione@sirona.it
www.sironatimes.it
**La metodica Sirona
inlab nelle riabilitazioni
metalfree in protesi fissa
entry level I livello**

CERAMICA
Conegliano - TV 03-04
Segreteria Tressis Italia
corsitressis@gmail.com
Tel. 0438.418316
Nicoletti G.
Corso focus Zirconia

Padova - PD 10-11
Siced - Tel./Fax 030.2092960
www.siced.info
Battistelli A.
**AFG: I codici segreti
dell'anatomia dentale**

COLORE
Sutri - VT 04
Centro Corsi della Feniix
Tel. 0761.600396
**Corso Introduttivo alla teoria
del colore**

Sutri - VT 11
Centro Corsi della Feniix
Tel. 0761.600396
**Corso sul colore e forma in
protesi totale**

MODELLAZIONE
Bagni di Tivoli - RM 10-11
Tel. 0774.379166 - 339.5419371
info@afgtlab.it - www.afgtlab.it
Cecere A.
**AFG - Anatomic Functional
Geometry Corso base di
modellazione naturale in cera**

AGOSTO

CAD CAM
Verona - VR 06-07
Sirona Digital Academy
Tel. 045.8281803
formazione@sirona.it
www.sironatimes.it
**La metodica Sirona inlab
nelle riabilitazioni
metalfree in protesi
fissa entry level I livello**

SETTEMBRE

CAD CAM
Milano - MI 08
Sirona Digital Academy
Tel. 045.8281803
formazione@sirona.it
www.sironatimes.it
**Progettazione con inlab
di riabilitazioni complete:
estetiche frontali e settori
posteriori dinamici
corso di secondo livello**

Roma - RM 08
Sirona Digital Academy
Tel. 045.8281803
formazione@sirona.it
www.sironatimes.it
**Progettazione di strutture
fisse in ossido di zirconio in
anatomia: uso dello zirconio
traslucente Sirona Incoris TZI**

Verona - VR 14-15
Sirona Digital Academy
Tel. 045.8281803
formazione@sirona.it
www.sironatimes.it

**La metodica Sirona inlab
nelle riabilitazioni metalfree
in protesi fissa - entry level I
livello**

Verona - VR 16
Sirona Digital Academy
Tel. 045.8281803
formazione@sirona.it
www.sironatimes.it
**Strutture fisse con la tecnica
del "Ponte a strati"**

Verona - VR 21
Sirona Digital Academy
Tel. 045.8281803
formazione@sirona.it
www.sironatimes.it
**Le riabilitazioni complesse
risolte con metodiche
cad cam Sirona inlab
entry level II livello**

CERAMICA
Padova - PD 10-11
Siced
Tel./Fax 030.2092960
www.siced.info
Brix O.
**Corso master ceramica
integrale: l'esperienza
suprema con IPS e.max®**

Conegliano - TV 11-12
Segreteria Tressis Italia
corsitressis@gmail.com
Tel. 0438.418316
Nicoletti G.
Corso focus Zirconia

COLORE
Sutri - VT 19
Centro Corsi della Feniix
Tel. 0761.600396



**Per informazioni chiami
il numero verde
800.915.666**





BA International - Via Saragat 5, 40026 Imola (BO)
www.bainternational.it - info@bainternational.it

CENTRO RIPARAZIONE MANIPOLI

RIPARIAMO MANIPOLI DI TUTTE LE MARCHE E MODELLI


* I nostri servizi


 Offriamo una vasta scelta di riparazioni utilizzando ricambi originali BA con ottimo rapporto qualità/prezzo.

 Vasto assortimento di pezzi di ricambio per riparare turbine, contrangoli, manipoli, il giorno stesso dell'arrivo o dell'accettazione del preventivo.

 Preventivi gratuiti e senza impegno.

 Consulenza tecnica gratuita.

 Servizio di corriere per ritiro e consegna manipoli.

 Assicurazione trasporto manipoli gratuita.

 Pulizia condotti acqua gratuita.

 **Per l'acquisto di manipoli nuovi ci contatti, riceverà la nostra migliore offerta.**

VI ASPETTIAMO AD AMICI DI BRUGG Rimini 21 | 22 | 23 Maggio 2015 Stand n.114, corsia 3, pad. C7

Corso sul colore e forma in protesi totale

Sutri - VT 26
Centro Corsi della Feniiiiix
Tel. 0761.600396

Corso introduttivo alla teoria del colore

FOTOGRAFIA

Milano - MI 10
Sirona Digital Academy
Tel. 045.8281803
formazione@sirona.it
www.sironatimes.it

Corso di fotografia digitale per odontotecnici e medici

IMPLANTOLOGIA

Pavia - PV 10-12
Sweden & Martina
www.sweden-martina.com
Cannizzaro G., Ferri V.

ADVANCED dental implant studies 2015: live surgery - live prothesis

Trento - TN 26
Segreteria Tressis Italia
corsitressis@gmail.com
Tel. 0438.418316
Assenza B.

Connessioni implantari: Avvitato/Conometrico vs Pressfitting

Roma - RM 30
Sweden & Martina
www.sweden-martina.com
Cannizzaro G., Viola P.
Il principio di semplificazione in implantologia e il nuovo concetto di fixed-on-2 e fixed-on-3. La nuova sfida: provocazione o realtà clinica?

MODELLAZIONE

Bagni di Tivoli - RM 11-12
Tel. 0774.379166
Cell. 339.5419371
info@afgtlab.it
www.afgtlab.it
Cecere A.

AFG - Anatomic Functional Geometry - Corso base di modellazione naturale in cera

ORTODONZIA

Funo - BO 25-26
Sig.ra Monia Menegatti
Tel. 051.861935
Fax: 051.8653827
cdc@dentaurum.it
Francioli D.

Corso superiore di ortodonzia funzionale

PROTESI

Padova - PD 24-26
Siced
Tel./Fax 030.2092960
www.siced.info
Zollo A.

Full Immersion in protesi totale

PROTESI FISSA

S. Benedetto del Tronto - AP 17-19
Futura Publishing Society
Tel. 0735.781520
Fax 0735.781521
www.iapnor.org
iapnor@iapnor.org
futurapublishing@iapnor.org
Tomasella G., Tomasella M.

La protesi fissa neuromiofasciale in laboratorio

IGIENISTI, ASSISTENTI PERSONALE AUSILIARIO

LUGLIO

ENDODONZIA

Milano - MI 04
ACME
Tel. 0761.228317
Fax 0761.345971
info@edizioniacme.it
Galli F.

La protesi di tutti i giorni su denti e impianti (con tecnica BOPT) 2° modulo. Corso teorico

SETTEMBRE

CHIRURGIA

Cosenza - CS 26
Cenacolo Odontostomatologico Calabrese
Tel. 0984.38217
www.coiaiog.it
Binotto E.

Linee guida per la presentazione della sala chirurgica.

Naturale traslucenza, elevata estetica e resistenza alla flessione di 650 MPa



L'ultima evoluzione della linea BruxZir™, BruxZir Anterior, ossido di zirconio integrale, concepito per restauri delle zone anteriori e latero-posteriori. Disponibile nelle 16 colorazioni VITA®, BruxZir Anterior crea traslucenza e cromia simili a quelle del dente naturale e nello stesso tempo garantisce una resistenza media alla flessione di 625-675 MPa.

Prendete contatto con noi o un con un laboratorio autorizzato.

Per informazioni: www.francescasanson.it
italy@glidewell dental.com
tel. 0444 923726

Laboratori Autorizzati BruxZir®:

Laboratorio e milling service Guido GIULIANI - Marche
tel. 388 7438436 - giuli.g@alice.it

Laboratorio e milling service Settimio DRAGONE - Toscana
tel. 055 662211 - dragodent@libero.it

Centro fresaggio DENTALMEC s.a.s - Toscana
tel. 0577 45476 - info@dentalmec.it

Centro Fresaggi LaStruttura® SpA - Lombardia
tel. 0331 209434-2 - info@lastruttura.it

Gymadent Distribuzione Dentale - Sud Italia e Isole
mob. 320 6875619 - gymadent@libero.it

DENTEK Lab. Odontotecnico di G.Umile - Sicilia
tel. 0924 61669 - mobile 347 0925847
e-mail: umilegiuseppe@virgilio.it

Lab. Odontotecnico EURODENT snc - Toscana
di M.Gargiulo e C. Pischedda
tel. 331 4132256 - eurodentpisa@libero.it

Laboratorio Odontotecnico NICOLAI & C. sas - Campania
di E. Nicolai
tel. 081 8391563 - rinionicolai@alice.it



GLIDEWELL EUROPE
ZAHNTECHNIK MADE IN GERMANY
Glidewell Europe GmbH

Berner Str. 23 • 60437 Frankfurt am Main • Tel.: 069 247 5144-20 • info@glidewell dental.de

Odontotecnica 2.0

un nuovo progetto di Infodent per l'area odontotecnica.



In un momento così incerto della nostra nazione, gli odontotecnici vedono accentuarsi i dubbi sul proprio futuro e sembra che ormai più nessuno scommetta su questa nostra meravigliosa e bistrattata professione. La direzione di Infodent inverte la rotta e inserisce una rubrica specifica per gli odontotecnici. Una bella notizia!

Non potevo fare altro che dire sì alla proposta della direzione di collaborare a questo progetto, che prevede uno scambio di opinioni sulle tecniche e sui materiali tra il nostro settore e le aziende. Odontotecnica 2.0, un nome che dice tutto, un tutto che si racchiude nella parola "interazione", la quale si trova al centro del concetto più avanzato di comunicazione, che partendo dalla rivista potrà poi espandersi e completarsi sulle pagine web di Infodent. Questa nuova attenzione di Infodent ai tecnici è un buon segno che coinvolge anche le aziende, le quali non devono commettere l'errore che altri hanno già fatto, di

pensare all'odontotecnico come qualcosa di superato, ma come un partner attivo del sistema che ha ancora e avrà un ruolo determinante all'interno della produzione di protesi e del mantenimento delle promesse che il dentista fa al paziente.

Un comitato tecnico-scientifico coordinerà e selezionerà gli interventi su Odontotecnica 2.0, nella fase iniziale vedrà al suo interno tecnici di fama ed esperti di settori differenti, Claudio Vittoni e Franco Schipani per l'area delle nuove tecnologie, Stefano Della Vecchia per il settore tecnico-ortodontico e Reginaldo Bartolloni e Andrea Micale per il settore protesi mobile e protesi implanto-supportata, oltre me per l'area della protesi fissa. Questo comitato sarà sicuramente allargato con il procedere dei lavori e rappresenterà una porta aperta e una finestra per tutti i colleghi che avranno qualcosa da dire sugli argomenti proposti.

Alberto Battistelli

Comitato tecnico-scientifico



Sdt Alberto Battistelli

Dal 1979 è titolare di laboratorio odontotecnico a Fonte Nuova (Roma). Fondatore e Primo Presidente Nazionale del CIO (Collegio Italiano Odontotecnici). Nel 1998 ha ricevuto il "Diplomate" I.C.O.I. (International Congress of Oral Implantology). Dirigente Nazionale della S.I.C.E.D. (Società Italiana dei Ceramisti Dentali). Fondatore e Presidente Onorario

dell'A.I.M.O.D. (Accademia Internazionale di Modellazione Dentale). Fondatore e presidente del GOI (Gruppo Odontoplastotecnico). Dal 1984 tiene corsi, conferenze sulla microodontotecnica e sull'estetica dentale. Ha pubblicato numerosi articoli internazionali visibili sul sito www.albertobattistelli.it. È coautore con il Dott. Domenico Massironi e L'Odont. Romeo Pascetta, del libro "La precisione nella restaurazione protesica" Resch Editrice 1993. Ideatore della tecnica del "portaimpronte scomposto" in implantoprotesi. Ideatore della nuova tecnica di modellazione AFG (Anatomic Functional Geometry), già pubblicata dal 2002 in 6 lingue sulla rivista Dental Dialogue. Autore insieme al Dott. Dario Severino e al Dott. Oto La Manna, del libro internazionale in 12 lingue sull'AFG dal titolo "Modelling" edito dalla Team Work Media Srl.



Sdt Franco Schipani

Nato a Rimini il 12/10/1967, si diploma presso l'istituto Edmondo De Amicis in Roma nel 1986. Titolare del laboratorio Sundent dal 1991 dove si occupa prevalentemente di protesi combinata e telescopica. Dal 1995 orienta il suo interesse al campo della protesi su impianti, privilegiando l'impiego dell'implantoprotesi avvitata; seguendo corsi

presso alcuni tra i più titolati maestri del panorama odontotecnico italiano. La continua ricerca di qualità e precisione lo fa approdare alla metodica di passivazione Cresco System e grazie alla guida del maestro Uve Ziesche ne diventa specialista nel 2004. Sempre nel 2004 avvia una collaborazione con il reparto di chirurgia maxillo facciale dell'ospedale Maurizio Bufalini di Cesena, maturando una buona esperienza nelle grosse riabilitazioni implanto supportate. Sempre attento alle innovazioni tecnologiche, dal 2006 applica al suo protocollo l'utilizzo di un sistema CAD CAM, fino a diventare un apprezzato esperto. Svolge una breve collaborazione con Astratech, per la quale esegue alcune presentazioni e corsi sempre sul tema della passivazione. Attualmente svolge corsi di progettazione CAD sul software EXOCAD. Le svariate collaborazioni nate in questi ultimi anni con colleghi sparsi in tutta Italia gli hanno fornito la possibilità di incontrare e conoscere, nonché confrontarsi, con molti dei più importanti odontotecnici italiani, arricchendo così il proprio bagaglio culturale. Relatore in diversi congressi nazionali e internazionali tra cui: L'estetica in odontoiatria il 04/04/2008 Congresso nazionale COI.AIOG, IX congresso internazionale A.I.S.I. 20/02/2009, X Congresso Internazionale A.I.S.I. 2010, SECIB VIII Congresso nacional de la Sociedad espanola de Cirugia Bucal Tarragona Spagna 23/10/2010, L'AFG nell'odontoiatria e nell'odontotecnica quotidiana 27 Ottobre 2011 Brescia, COLLOQUIUM DENTAL 2011 Brescia

28 Ottobre 2011, Socio sostenitore A.I.F.O., Socio G.O.I. Dal 2010 entra a far parte del gruppo consulenti Nobil Metal-Sinergia, diventandone capo gruppo nel 2013. Nell' anno Accademico 2012/2013 partecipa ad un corso annuale presso l'Università dell'Aquila, al termine del quale riceve l'attestato di alta formazione per la specializzazione dell'odontotecnico in protesi fissa, mobile ed implantare, avvalendosi in seguito del Marchio S.D.T. (Specialist Dental Technician). Infine a Luglio 2014 ottiene la certificazione di official trainer da ExoCad, mediante la quale può tenere corsi riconosciuti in Europa.



Sdt Stefano Della Vecchia

Diplomato odontotecnico nel 1975 presso Istituto George Eastman di Roma, effettua da sempre la Tecnica Ortodontica. Autore di numerose modifiche e ideazioni su dispositivi ortodontici. 23 articoli scientifici nazionali ed internazionali sulla tecnica ortodontica. Promotore della tecnica ortodontica linguale dal 1983, primo ed unico relatore tecnico al

"First WSLQ Congress" (World Society Lingual Orthodontic) con propria metodica di applicazione brackets universalmente praticata (no digital). Presidente dell'Associazione Tecnici Ortodontisti Italiani OR-TEC dal 2008 al 2012, dal 1997 nel consiglio direttivo, oggi Active Member. Specializzato presso il Corso Universitario di Specializzazione in Tecnica Ortodontica di Laboratorio (SDT) 2011. Laureato in Igiene Dentale presso Università "La Sapienza" di Roma. Prof. a.c. di "Esercitazioni di Laboratorio" nel Corso di Specializzazione in Ortognatodonzia dell'Università dell'Aquila, dal 1999 ad oggi. A.D. di OrthoSystem Roma srl, dal 1992, laboratorio esclusivo di realizzazioni tecnico-ortodontiche.



Odt Reginaldo Bartolloni

Nato a Roma nel 1965 collabora con il Prof. Glauco Marino in protesi mobile e, in passato ha avuto l'opportunità di collaborare anche con il Prof. Mario Martignoni. Specializzato nella progettazione e costruzione di protesi totali su impianti. È socio attivo AIOP. Ha partecipato in qualità di relatore a diversi congressi sia a livello nazionale che internazionale. (XX Congresso

Internazionale AIOP 29/11/2001 - XXV Congresso Internazionale AIOP 24/25/2006 - XXVI Congresso Internazionale AIOP 24/25/2007 - XXXI Congresso Internazionale AIOP 22/24 /2012). Socio attivo dal 2010. Cong. Inter.S.I.O. "Quality in Implantology" 5-6/02/2010 Roma. Ha pubblicato diversi articoli sia su riviste nazionali che internazionali. Nell'A.A. 2001/2002 ha svolto attività didattica in "tecnologie protesiche e di laboratorio" - titolare di cattedra Prof. Marco Gargari - V anno del corso di laurea in "Odontoiatria e protesi dentaria" presso l'Università degli studi di Roma Tor Vergata. Dall'A.A. 2007 all'A.A 2014 ha svolto attività didattica in "Tecnologie Protesiche di laboratorio", direttore del corso Prof. Sergio Caputi. Coordinatore Dott. Luca De Luca presso L'Università degli Studi "G. D'Annunzio". Co-autore del libro "Linee Guida Implantoprotesiche" Biomax Ed. 2004.



Sdt Claudio Vittoni

Nato a Brescia nel 1958, svolge nella stessa città da circa 25 anni l'attività di odontotecnico. Inizia la sua professione nel 1976, diplomatosi nel 1979 all'Istituto F.lli Calvi di Bergamo, è titolare di laboratorio dal 1981.

La sua formazione avviene, inizialmente, in tre diversi laboratori locali e nel 1982 inizia un rapporto molto intenso con Klaus Mehling e

Axel Jostock, titolari di laboratorio a Monaco di Baviera, specializzandosi in protesi combinata.

Svolge inoltre numerosi corsi di formazione con, tra gli altri, Poveromo, Oliviero Turillazzi, Michael Lucas e con Günter Rübelling di Bremerhaven (padre dell'elettroerosione), iniziando uno scambio fattivo sull'applicazione dell'elettroerosione in campo implantare. Dal 1987, nel suo laboratorio, forma la sua esperienza pratica con il nuovo metodo elettroerosivo per la costruzione di attacchi e passivazione sugli impianti.

Nel 1992 ha partecipato e ricevuto il premio quale migliore documentazione per il PARALLELOMETRO D'ORO, ambito premio riconosciuto a livello mondiale nel campo dell'odontotecnica. Socio ISTAD (Ist. Tecnologie Avanzate Dentali). Ha tenuto numerose relazioni in Italia e all'Estero. Responsabile del settore odontotecnico dell'A.I.O.L.A. (Accademia Italiana Odontoiatria Laser).



Sdt Andrea Micale

Nato a Milano il 4 gennaio 1972. Nel 1995 si diploma presso l'istituto professionale "Vasco Mainardi" di Milano. Dopo 8 anni di attività odontotecnica presso vari laboratori si trasferisce a Mantova, dove acquisisce e consolida le conoscenze sulla protesi totale, che diventeranno fondamentali come punto di partenza per la riabilitazione protesica

implantare. Partecipa a numerosi corsi di formazione, tra i quali con: Alberto Olivieri, Prof. Sandro Palla, Jurg Stuck. Nel gennaio 2007 svolge in veste di relatore la sua prima conferenza presso il GOI di Alberto Battistelli. Tiene un corso di perfezionamento sulla riabilitazione di edentulia totale presso l'università "Bicocca" di Milano insieme al Dott. Guido Golfieri di Como, con il quale collabora da diversi anni. Nel gennaio del 2010 apre a Mantova il laboratorio "Odontotecnica Andrea Micale sas". Attento nella ricerca di metodiche che hanno lo scopo di semplificare i protocolli operativi Tecnico-Clinici (da sempre tema centrale nei suoi corsi e conferenze) mantenendo sempre come obiettivo la qualità. Socio C.I.O.d (Collegio Italiano Odontotecnici) dal 2008, entra a far parte del consiglio nazionale nel 2011. Responsabile a Mantova dello sportello "amico del cittadino" (iniziativa nazionale del C.I.O.d) che ha come obiettivo informare, tutelare e valorizzare il team Medico-Tecnico Italiano.

Infodent ringrazia il comitato tecnico-scientifico per la preziosa, competente collaborazione e per l'entusiasmo con cui ha aderito al nostro progetto. Buon lavoro!

Il progetto SINERGIA compie 10 anni

PARLA IL PRODUTTORE



Nel corso del 2004 la Nobil Metal intraprese un percorso CAD - CAM nel quale ben presto si integrò anche la New Ancorvis. Sinergia è sinonimo di interazione a più livelli: produttore-distribuzione-laboratorio-studio. Il progetto prevede un sistema completamente aperto (in questo l'azienda è stata sicuramente un precursore dei tempi) con la possibilità di mettere in sintonia tutti i componenti della filiera. La possibilità di virtualizzare molti passaggi manuali, risparmiando in tempo e materiali e dando la possibilità di prevenire facilmente la qualità della

soluzione proposta al paziente è ora realtà. Liberarsi da vincoli quali licenze obbligatorie, poter connettere in un unico network (che resta comunque aperto) scanner da laboratorio ed intraorali con centri di fresaggio da banco (laboratorio) oppure a centri di produzione (fresaggio e varie tecniche additive) è quindi possibile seguendo i protocolli indicati dal percorso SINERGIA. Ma SINERGIA significa anche altro: molti investimenti sono stati effettuati in maniera mirata sia per accrescere la competenza nei materiali e soluzioni ma anche per poter disporre di un team condiviso che possa dare le corrette informazioni a chi si avvicina alle nuove tecnologie. Indicazioni su materiali e tecniche ma anche assistenza a 360° (in via remota, oppure in incontri di formazione e stages, oppure attraverso la appena costituita "Sinergia Training Academy").



perare il tipico "individualismo" italiano dove l'azione di gruppo sfocia in risultati qualitativi interessanti, sicuramente ripetibili nel tempo e con un risparmio temporale-economico di tutto rispetto.

Da Wikipedia:
"SINERGIA corrisponde ad un gruppo di elementi diversi che lavorano insieme per produrre risultati non ottenibili con uno solo degli elementi. Il gruppo può essere composto da persone, hardware, software, servizi, documenti: tutte le cose necessarie per produrre risultati a livello di sistema".

In sostanza, un sistema costituisce un insieme di componenti che lavorano insieme con un obiettivo comune: soddisfare alcune necessità designate.

Giuseppe Venturini
 Nobil Metal Spa

Parecchie centinaia di tecnici hanno sposato questa filosofia e con estrema soddisfazione. Sfruttando la realtà virtuale e le recenti innovazioni proposte nel dentale si sta riuscendo a su-



Esperia PLUS A SOLI 110,00 EURO

ANZICHÉ ~~139,90~~

- Comandi

One Touch
- Serbatoio

Crystal
- Finitura

Metallizzata



Lavazza A Modo Mio Espresso Plus è la macchina per caffè espresso **dal design moderno e ricercato**. Intuitiva e facile da usare, ti permette di preparare l'autentico espresso Lavazza con un solo gesto grazie ai comandi One Touch, scegliendo tra espresso e caffè lungo.

Inoltre, puoi programmare e memorizzare le quantità di caffè che preferisci e regolare la griglia poggia tazza in acciaio su 3 altezze.

Cogli al volo questa opportunità: nella confezione è incluso il **kit degustazione capsule**.

N.B. Offerta riservata a Infodent valida fino ad esaurimento scorte e comunque non oltre il 31/05/2015.

Fai subito il tuo ordine al numero verde **800 949470**
 o vieni a visitarci c/o stand Infodent ad Amici di Brugg, 21/23-5-2015

PARLA LO SPECIALISTA



Io credo che mai come oggi il termine Sinergia debba essere considerato nel nostro settore, il concetto

di quello che più facilmente e anticamente si esprimeva dicendo "l'unione fa la forza". Se è vero che sinergia è una applicazione aziendale dove si intende il prodotto di un lavoro di squadra complessivamente migliore rispetto all'operato di una singola persona, nel nostro caso, guardando necessariamente le esigenze del mercato e quello che quotidianamente ci viene richiesto, allora sinergia deve diventare un'interazione tra aziende, a partire dagli studi

dentistici, passando dai laboratori odontotecnici, i centri di produzione di livello industriale e le aziende fornitrici di materiali e attrezzature.


Questa interazione fornisce la possibilità di poter fruire di alta tecnologia a tutti i livelli da parte dei tecnici e dei clinici, fare investimenti nei laboratori odontotecnici oggi è sempre più difficile, se poi questi investimenti vengono eseguiti con una sorta di salto nel vuoto lo è ancora di più. Ed ecco che quando si deve scegliere una azienda dalla quale rifornirsi, lo si deve fare con cognizione di causa, provando, testando e poi toccare con mano tutte le promesse che durante la trattativa commerciale vengono fatte. Parlando di tecnologia, quindi di Scanner software e macchine CNC, la prima cosa che io farei, sarebbe di prendere tutte le informazioni in merito

all'assistenza (vera) dell'azienda in questione, perchè solitamente è questo l'argomento più scottante per noi tecnici, tu puoi vendermi la macchina più bella e performante per andare anche sulla luna, ma se poi a mala pena mi insegni solo ad accenderla, non esco dal cortile di casa mia. Io ormai sono dentro questo mondo del CAD CAM da più di 10 anni, prima come cliente che ha subito la mancanza di performance da parte della tecnologia che troppo frettolosamente e con poca conoscenza è stata venduta; poi come addetto ai lavori diventando consulente aziendale e infine oggi ritengo di avere messo insieme l'esperienza necessaria per poter capire al volo le vere novità e poterle distinguere dalle inutili novità. In definitiva poter contare su una rete ben costruita e collaudata, come quella di Sinergia

da parte di Nobil Metal e New Ancorvis, e oggi come ultima nata Sinergia Training Academy, l'odontotecnico in primis, può contare sulla possibilità di entrare in un circuito che lo accudisce a partire dall'assistenza sui software da parte del gruppo di consulenti, sul buon funzionamento delle macchine grazie a tecnici qualificati che operano sulle macchine, sulle produzioni di qualsiasi materiale o progettazione, fino alla didattica che lo prende per mano e lo fa crescere.

Si potrebbe continuare dicendo che il progresso continua imperterrita la sua salita, che la tecnologia sta entrando a mani basse anche negli studi dentistici, ma di questi argomenti ho la certezza che se ne parlerà in maniera decisa nei prossimi numeri.

Franco Schipani




presenta:


NaturalDente


l'armonia è figlia della conoscenza

Alberto Olivieri



Lanfranco Santocchi






Due Maestri dell'odontotecnica italiana confronteranno i rispettivi ambiti lavorativi: il mondo della protesi mobile e il mondo della ceramica. Due mondi che hanno alla base un identico obiettivo, dare a tutti i pazienti un sorriso naturale. La conferenza si rivolge ad odontotecnici che vogliono approfondire le conoscenze in ambito di protesi mobile e di protesi fissa con l'obiettivo di dare ai propri pazienti un risultato estetico armonioso e naturale utilizzando materiali di elevata qualità attraverso protocolli semplici.


Per iscrizioni contatta il deposito partner aderente all'iniziativa. Per visionare la locandina visita il sito www.dentsply.it.

CITTÀ	DATA	DEPOSITO PARTNER
Palermo (PA)	15 Maggio	CI Dental
Vicenza (VI)	28 Maggio	Brocadello
Bari (BA)	12 Giugno	Gammadental e Labianca
Milano (MI)	25 Giugno	Zahnform
Pordenone (PN)	26 Giugno	Athena
Torino (TO)	27 Giugno	Adest
Ancona (AN)	12 Settembre	Donati
Firenze (FI)	2 Ottobre	Dentalcomm
Genova (GE)	3 Ottobre	Taberna Dentium
Cagliari (CA)	10 Ottobre	Dental B.F.
Lamezia Terme (CZ)	da definire	Ckemmer

Il calendario potrà subire variazioni.



DENTSPLY Italia S.r.l. · P.zza dell'Indipendenza, 11B · 00185 Roma
 Fax 06 72640394 · infoweb.italia@dentsply.com · www.dentsply.it

For better dentistry


Si ringrazia Giulia Manelli Bee Free per UNIDI per il primo piano di Lanfranco Santocchi

FAQ. Le risposte alle tue domande

Infodent è sempre attenta al parere dei suoi lettori, attraverso il link sottostante potrete iniziare ad inviarci le domande sul mondo dei laboratori alle quali avreste sempre voluto avere risposta. Il comitato scientifico raccoglierà i temi di maggiore interesse e risponderà in questa rubrica e nella sezione Faq del sito infodent.it, in forma aggregata.

DOMANDA

Perchè ad oggi non si è ancora riusciti ad avere un nostro Albo?

RISPOSTA

Non è che non siamo riusciti ad avere un albo, è che un albo attualmente non ha senso chiederlo, perchè c'è una tendenza della comunità europea a chiedere anche quelli che ci sono e perchè senza un dispositivo legislativo che attribuisca l'esclusiva della produzione di protesi, non avrebbe senso.

In caso di approvazione del profilo professionale universitario su cui le AAOO odontotecniche lavorano da anni, lo stato italiano prevede l'accorpamento all'interno di una specie di albo delle categorie che superano i ventimila addetti.

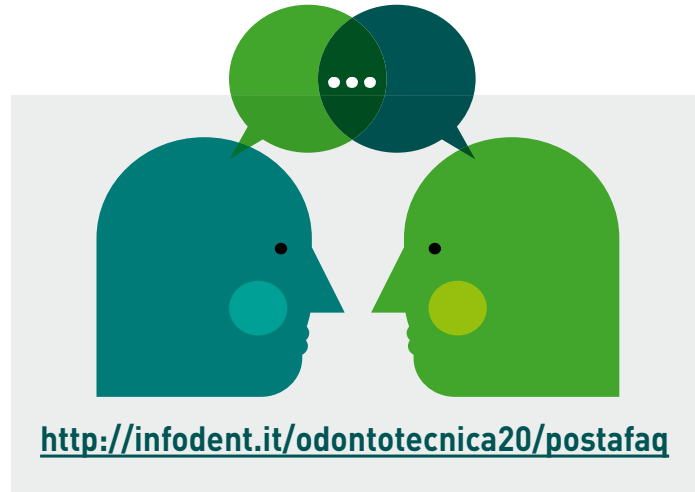
*Luigi Benvegnù
Direttore nazionale CIOd
Felsa CISL*

DOMANDA

Come mai nessun sindacato si prende la "bega" di difendere i migliaia di odontotecnici che tutti i giorni assistono o coadiuvano i dentisti negli studi odontoiatrici? Anzi non vengono difesi neanche dalla categoria ma bensì additati come abusivi? Voglio ricordare che anche il laboratorio più attrezzato d'Italia avrà sempre persone che devono supportare questo carico spesso e volentieri non pagato.

RISPOSTA

Chiunque segue le vicende associative, sa bene che tutte le AAOO odontotecniche che stanno lottando per il nuovo profilo, hanno messo un



punto fermo proprio sulle prove di congruità delle protesi al fianco del medico. Nessun profilo professionale nuovo sarà mai accettato dalle associazioni senza un passo in avanti in questa direzione. Illustri colleghi si sono esposti sulle tv nazionali (Striscia la notizia-TG2) per denunciare questa situazione paradossale.

DOMANDA

Perchè in certe strutture dentistiche è presente all'interno un laboratorio odontotecnico, mentre dovrebbero avere ingressi indipendenti e locali non comunicanti. Da che legge sono regolati?

RISPOSTA

*I centri odontoiatrici spesso hanno laboratori che lavorano in esclusiva per loro senza rapporti con l'esterno, ovvero il laboratorio è gestito dalla stessa società di servizi. Alcune regioni considerano questo regolare. Bisogna quindi rifarsi alle norme delle singole regioni.
Claudio Vittoni
Presidente Nazionale CIOd
Felsa CISL*

DOMANDA

Per aprire un mio laboratorio odontotecnico che documenti devo inviare alla ASL?

RISPOSTA

Norme e requisiti per l'apertura del laboratorio odontotecnico:

1. Essere maggiorenni ed in possesso dell'abilitazione (diploma) ai sensi e per gli effetti degli articoli 99 e 140 del T.U.L.S. 1265\34 (art. 1 del R.D.1264\27)
2. Registrazione del diploma del o dei titolari presso la USSL e sua esposizione nei locali del laboratorio (R. D. 1334\28 artt. n. 3 e 20)
3. Esposizione di un quadro contenente la letterale riproduzione dell'art.11 R. D. 1334\28
4. Agibilità dei locali adibiti a laboratorio (regolamenti comunali di igiene e polizia urbana e legge 303\56 e successive modifiche)
5. Iscrizione all'INAIL cinque giorni prima dell'inizio dell'attività
6. Iscrizione all'I.V.A. (attribuzione partita IVA)
7. Iscrizione ai ruoli I.N.P.S.
8. Iscrizione alla Camera di Commercio, Industria

Artigianato ed Agricoltura

9. Iscrizione e registrazione presso il Ministero della Sanità [D.to Lgs 46\97 attuativo della Mdd93\42]; elenco semestrale aggiornato
10. Iscrizione all'Albo delle Imprese Artigiane secondo quanto previsto dalla L. 443\85 (obbligatoria per tutti se non siano S.A.S., S.P.A. od S.R.L.)
11. Iscrizione al registro delle imprese
12. Rispetto della legge sulle "normative per la prevenzione degli infortuni" (DPR 547\55, 626\94 e successive modificazioni e norme ISPESL) e delle "Norme per la sicurezza degli impianti" (legge 46\90) con dichiarazione di verifica degli impianti di "messa a terra" (scadenza biennale - art.328, legge 547\55)
13. Rispetto delle norme sulla sicurezza e salute nei luoghi di lavoro (D.L.vo 626\94 e successive modificazioni)
14. Rispetto delle norme di legge sull'Igiene del Lavoro (DPR 303\56 e 626\94 e successive modifiche)
15. Rispetto delle normative per lo stoccaggio e smaltimento dei "rifiuti speciali e pericolosi" (legge 915\82 e 475\88) con relativa denuncia annuale quando prevista
16. Stesura dell'autocertificazione documentata sulla "esposizione al rumore" per soci e dipendenti (legge 277\91)
17. Rispetto delle norme sulle acque reflue (legge 319\76 e disposizioni comunali)
18. Rispetto delle norme sulla pubblicità (legge Volponi 175\92 e decreti attuativi.
Alessandro Cantagallo
EG Engineering Consulting Srl
cantagallo@hotmail.it

Odontotecnici. Agenda Corsi 2015

Agenda dedicata ai corsi per il settore Odontotecnico

Sinergia Training Academy

- Lezione base su utilizzo software CAD exocad® e moduli aggiuntivi
 - Lezione master software CAD exocad® su protesi cementata
 - Lezione master software CAD exocad® su impianto protesi
 - Marco Annucci (Roma) titolare di studio progettazione CAD dentale
 - Rossano Canova (Bergamo) titolare di laboratorio odontotecnico
- Trainers ufficiali accreditati Sinergia/exocad®:
- Franco Schipani, Marco Annucci, Rossano Canova, Antonio Pellegrino*
- Sedi:
- Nobil Metal S.p.A. Education Center Strada San Rocco 34 Villafranca d'Asti (AT)
 - New Ancorvis S.r.l. Sinergia Technical Center Via Industria 15 Calderara di Reno (BO)
 - Sedi italiane dei

consulenti gruppo SINERGIA

- Sedi dislocate sul territorio italiano

Per informazioni:
Segreteria Commerciale Nobil Metal S.p.A.
Tel. 0141933852
Tel. 0141.933863
e.toso@nobilmetal.it
segreteria@nobilmetal.it

Corsi Pratici Di Aggiornamento Exocad

- Corso I° livello modellazione 3D (Exocad dental cad)
 - Corso II° livello modellazione 3D (Exocad dental cad + modulo implantare).
 - Corso Master Modellazione 3D (Implanto protesi e barre avvitare su impianti).
 - Corso II° livello modellazione 3D (Exocad dental cad + modulo implantare).
 - Corso Master Modellazione 3D (Implanto protesi e barre avvitare su impianti)
- Sedi:
- New Ancorvis Bologna
 - Education Center Nobil

Metal Villafranca d'Asti

- Altre Sedi su territorio italiano.
- Sede del cliente

Per informazioni:
Segreteria Commerciale Nobil Metal S.p.A.
Tel. 0141933852
Tel. 0141.933863
e.toso@nobilmetal.it
segreteria@nobilmetal.it

NaturalDente, l'armonia è figlia della conoscenza

Relatori: Alberto Olivieri, Santocchi Lanfranco

- Bari 12 giugno
- Milano 25 giugno
- Pordenone 26 giugno
- Torino 27 giugno
- Ancona 12 settembre
- Firenze 2 ottobre
- Genova 3 ottobre
- Cagliari 10 ottobre

Per informazioni:
www.dentsply.it

Corso sulla tecnica "NEOSMALTO"

Sede: Siced - Brescia

- 22-23 maggio
- 12-13 giugno
- 03-04 luglio
- 11-12 settembre
- 02-03 ottobre

Relatore: Oliviero Turillazzi

Per informazioni:
www.siced.info

AFG: I Codici Segreti dell'Anatomia Dentale

Sede: Siced - Brescia

- 10-11 luglio
- 04-05 settembre
- 16-17 ottobre
- 20-21 novembre
- 08-09 gennaio 2016
- 05-06 febbraio 2016

Relatore: Alberto Battistelli

Per informazioni:
www.siced.info

La metodica Sirona inlab nelle riabilitazioni metalfree in protesi fissa

Verona

- 04-05 giugno
- 06-07 luglio
- 06-07 agosto
- 14-15 settembre

Sirona Digital Academy
Tel. 045.8281803
formazione@sirona.it
www.sironatimes.it

Le riabilitazioni complesse risolte con metodiche CAD CAM Sirona inlab

Verona

- 22 giugno

NOVITÀ: SOFTWARE INLAB 15.0 IN ANTEPRIMA AD AMICI DI BRUGG 2015

PARTECIPA AL WORKSHOP SUL NUOVO SOFTWARE inLab 15.0 E SUL FRESATORE MC X5 CHE SI TERRÀ VENERDÌ 22 MAGGIO PRESSO IL GRAND HOTEL DI RIMINI, SALA LUMIÈRE-STEVENSON. DALLE ORE 18:00

Info ed iscrizioni Segreteria Sirona:
Tel. 045 82 81 811 - events@sirona.it

IN COLLABORAZIONE CON

DENTSPLY
ITALIA

Nuovo Software: inLab 15.0



sirona
The Dental Company

• 21 settembre
Sirona Digital Academy
Tel. 045.8281803
formazione@sirona.it
www.sironatimes.it

Corso di morfologia sui posteriori con la tecnica AFG
Sede: Siced - Brescia
28-29-30 maggio
Relatore: Alberto Battistelli
Per informazioni:
www.siced.info

Risoluzioni individuali di casi implantari: dal mono-impianto ai casi complessi
Sede: Siced - Brescia
05-06 giugno
Relatore: Emilio Balbo
Per informazioni:
www.siced.info

Corso VITA - Aurodental
Brescia - 12 giugno
Relatore: Marco Ferrante
Per informazioni:
Tel. 030.3546771

Approcci diversificati a costi favorevoli con CERAMICA NORITAKE EX3
Sede: Siced - Brescia
04-05 settembre
Relatore: Luca Allegrini
Per informazioni:
www.siced.info

Progettazione con inlab di riabilitazioni complete: estetiche frontali e settori posteriori dinamici
Milano - 08 settembre
Sirona Digital Academy
Tel. 045.8281803
formazione@sirona.it
www.sironatimes.it

Progettazione di strutture fisse in ossido di zirconio in anatomia: uso dello zirconio traslucido Sirona Incoris TZI
Roma - 08 settembre
Sirona Digital Academy
Tel. 045.8281803
formazione@sirona.it
www.sironatimes.it

Corso di fotografia digitale per odontotecnici e medici
Milano - 10 settembre
Sirona Digital Academy
Tel. 045.8281803
formazione@sirona.it
www.sironatimes.it

Strutture fisse con la tecnica del "Ponte a strati"
Verona - 16 settembre
Sirona Digital Academy
Tel. 045.8281803
formazione@sirona.it
www.sironatimes.it

La protesi fissa neuromiofasciale in laboratorio
Sede: San Benedetto del Tronto (AP)
17-19 settembre
Relatore: Tomasella G., Tomasella M.
Per informazioni:
www.iapnor.org

Corso Verty-System Aurodental
Brescia
18 settembre
Relatore: Ermes Brunato
Per informazioni:
Alberti Forniture (BS)
Tel. 030.3532856
Tel. 030.3546771

Full Immersion in Protesi Totale
Sede: Siced - Brescia
24-25-26 settembre
Relatore: Antonio Zollo
Per informazioni:
www.siced.info

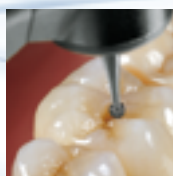
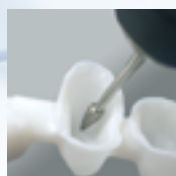
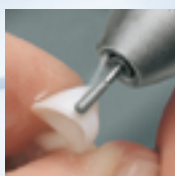
Le leghe vili: fusione e stratificazione dei materiali estetici
Sede: Siced - Brescia
09-10 ottobre
Relatore: Emilio Balbo
Per informazioni:
www.siced.info

Tecnica fotografica in studio e laboratorio
Sede: Siced - Brescia
30-31 ottobre
Relatore: Simone Maffei
Per informazioni:
www.siced.info

Protesi totale, protesi implantare e riequilibratore occlusale neuromiofasciale (r.o.n.m.f.) in laboratorio
Sede: San Benedetto del Tronto (AP)
12-14 novembre
Relatore: Tammaro G., Tomasella G.
Per informazioni:
www.iapnor.org

La protesi a supporto implantare
Sede: Siced - Brescia
20-21 novembre
Relatore: Carlo Borromeo
Per informazioni:
www.siced.info

Conoscere a fondo il proprio lavoro.
Serie **ZR** della Komet® per l'ossido di zirconio.



www.komet.it

SINERGIA

NOBIL-METAL[®]
DENTAL ALLOYS & SOLDERS

In SINERGIA trovi TUTTE le risposte alle esigenze CAD-CAM



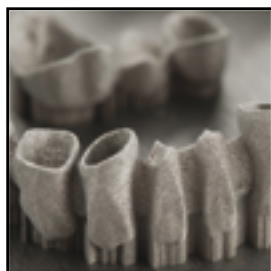
+

exocad


+



+



+



In SINERGIA realizziamo il tuo file (.stl) in:

lega preziosa, titanio (fresato), Co-Cr (fresato o laser melting), resina calcinabile, zirconia, allumina, disilicato di litio, ceramiche feldspatiche, PMMA (mono o multistrato), PEEK, fibra di vetro, nanocompositi, alluminio (per test).

In SINERGIA trovi anche Sinergia Disk in:

Ti, PMMA, Co-Cr, PMMA calcinabile, PMMA multistrato (anche in blocchi), ZR₂O

senza dimenticare **assistenza, formazione, consulenza, prototipazione modelli e dime e componentistica implantare.**

Sinergia, un nuovo modo di pensare, progettare e realizzare.
Un sistema aperto a 360°.

Per maggiori informazioni si prega di contattare:

Tel. +39 0141 933811

contact@nobilmetal.it

www.nobilmetal.it

*"a smile makes
the difference"*

FOTOGRAFIA

OBIETTIVI MACRO

Dopo aver parlato delle differenze tra i vari obiettivi, sia a focale fissa che zoom, in questo articolo parleremo più approfonditamente degli obiettivi macro, utili per la documentazione dei lavori, sia per il medico che per l'odontotecnico.

Varie marche si trovano sul mercato: Sigma, Tamron, Tokina, Elicar, ecc.

Ma ogni costruttore di macchina fotografica ha in catalogo molteplici obiettivi macro, per poter soddisfare sia l'amatore che il professionista, trovando quindi obiettivi di lunghezze focali diverse.

Le lunghezze focali possono essere di 40mm, 50mm, 60mm, 85mm, 100mm, 105mm, 135mm fino a 200mm. Grandezze focali più grandi non sono utili per i nostri scopi.

Nella documentazione medica odontoiatrica e odontotecnica la lunghezza focale ideale è tra i 85mm e i 135mm. L'obiettivo che prenderemo in esame ha la focale di 105mm Nikon (VEDI

FIG. 1). Gli altri obiettivi li tratteremo in un secondo articolo.

Questo obiettivo di focale 105mm è il più utilizzato tra i dentisti e odontotecnici, e io personalmente lo ritengo il migliore per la resa dei colori dei denti e gengive. Al secondo posto metterei il 100mm macro Canon, e tutti gli altri a seguire.

Normalmente le differenze qualitative tra questi due obiettivi sono percepibili solo da chi ha dimestichezza sia con le varie macchine fotografiche sia con gli obiettivi stessi, avendoli provati in condizioni di lavoro direttamente in bocca o in laboratorio.

Volendo trovare dei difetti a questi due obiettivi, possiamo parlare del costo "discretamente elevato" (prezzi degli importatori ufficiali da 1.000 euro il primo a 1.200 euro il secondo), ma la qualità giustifica il prezzo maggiore rispetto ad obiettivi più economici. La peculiarità che distingue gli obiettivi macro da quelli

usati nella fotografia amatoriale è soprattutto nello schema ottico studiato per poter mettere in risalto anche i minimi particolari nelle messe a fuoco ravvicinate.

La resa nelle foto a distanza ravvicinata è percepibile dopo pochi scatti, la nitidezza mette in risalto tutto ciò che documentiamo, consentendo di visualizzare tutti i particolari e le caratteristiche dei denti, dando la possibilità sia al medico che al tecnico di poter riprodurre i manufatti con gli stessi particolari e i risultati saranno estremamente vicini alla naturalezza del dente. Nella messa a fuoco superiore ad un metro e mezzo, la resa non è più eccelsa come a distanze ravvicinate.

Analizzando a partire dalla parte superiore troviamo la finestrella (VEDI FIG. 2) con i tre simboli principali.

Partendo dal basso a sinistra il simbolo dei metri (mt) (VEDI FIG. 3), al centro troviamo il simbolo dei "feet" (ft) misurazione inglese dei



FIG.1



FIG.2



FIG.3



FIG.4



FIG.5



FIG.6




FIG.7



FIG.8



FIG.9

metri (VEDI FIG. 4), in alto il simbolo del rapporto di ingrandimento rappresentato con (1:) (VEDI FIG. 5).

Di questi tre simboli quello che ci interessa per il nostro lavoro è quello dei metri. Nelle foto che scatteremo non sarà utilizzata la messa a fuoco automatica o come normalmente viene definita "autofocus", ma utilizzeremo la messa a fuoco manuale girando la ghiera della messa a fuoco.

Utilizzando la messa a fuoco manuale possiamo decidere noi il punto ideale di messa a fuoco in modo da poter utilizzare la profondità di campo massima che può offrire l'obiettivo (massima nitidezza).

Per essere più precisi, se si fotogra la bocca di un paziente frontalmente bi-

sogna mettere a fuoco manualmente i denti laterali o canini, in modo da vedere, dopo lo scatto, a fuoco quasi tutti denti.

Se invece utilizziamo la messa a fuoco automatica l'obiettivo mette a fuoco i denti anteriori (centrali) facendoci perdere un bel pò di nitidezza.

Volendo utilizzare la messa a fuoco automatica, bisognerà impostare sulla macchina il quadratino che vediamo nel mirino di messa a fuoco (quello più scuro degli altri) che di solito è al centro, spostandolo sulla destra con gli appositi pulsanti, l'autofocus metterà a fuoco principalmente la parte destra dei denti.

Spesso il quadratino dell'autofocus non si trova sui denti laterali ma sui premolari.

È preferibile avere la zona anteriore a fuoco, in quanto se la zona posteriore risultasse leggermente sfocata è meno fastidioso.

Lateralmente all'obiettivo troviamo altre funzioni importanti (VEDI FIG. 6).

Il primo pulsante, che è anche quello che ci permette di impostare sull'obiettivo la messa a fuoco automatica (VEDI FIG. 7) spostando il cursore verso la lente frontale, sarà posizionato in autofocus, spostandolo verso il corpo macchina sarà in posizione messa a fuoco manuale. Immediatamente sotto a questo cursore troviamo il cursore per spostare la messa a fuoco minima limitata (VEDI FIG. 7). Questa la si utilizza solo quando portiamo l'obiettivo e macchina fotografica

fuori dallo studio per foto amatoriali.

Infine l'ultimo pulsante posto al di sotto degli altri (VEDI FIG. 8) è il pulsante dell'anti-vibrazione che possiamo lasciare sempre in posizione "ON", in quanto utilizzando il flash questa funzione non interviene mai. Questo pulsante consentirà di fare invece foto meno mosse per la documentazione di libri, radiografie o foto senza dell'utilizzo del flash incorporato o flash esterni.

Alessandro e Carlo Alberto
Piacquadio

Sistema FULL PACK transfer-analogo e Kit M.U.A. sono brevetti NSI.

UNA SOLA FRESA PER INSERIRE L'IMPIANTO

CE 0476

- **FULL PACK** Impianto completo di Transfer Analogo e calcinabile.
- **NUOVO M.U.A.** Moncone Universale Angolato per soluzioni a 360°.

NSI srl
info@nsimplant.it
www.nsimplant.it
tel. 0376671087 / 335360404

CENTRO FRESATORI DENTALI ROMA CAD CAM



Alta Tecnologia a vostra disposizione



Il **CENTRO FRESATORI DENTALI CAD CAM** srl è un'azienda certificata Iso 9001/2008 che utilizza al meglio le sistematiche Cad Cam per la produzione di **manufatti protesici di alta precisione e qualità**.
L'azienda mette a disposizione **nuove tecnologie** utili a ridurre tempi e costi delle lavorazioni e dei

protocolli di esecuzione e garantire un risultato analizzato e progettato per ogni caso specifico.


Il futuro è ciò che spinge il CFD ad affrontare le sfide che il mercato pone con un fine che rappresenta il faro della nostra attività:
LA SODDISFAZIONE DEL PAZIENTE.

Via Gigi Chessa 464/466 | 00125 Roma
Tel 06.94367781 e 06.94367780
Numero Verde 800864620
www.centrofresatoridentaliriroma.com

Fotografa il QR CODE
e vai direttamente
al sito web



> Scheda Prodotto

PRODOTTO	CATEGORIA	PRODUTTORE	
SIROLaser Blue	Strumenti	Sirona	

> Presentazione

SIROLaser Blue: per infinite possibilità

SIROLaser Blue stabilisce un nuovo standard nell'odontoiatria laser. È infatti il primo laser dentale con una lunghezza d'onda di 445 nm (luce blu), grazie a cui è possibile operare senza toccare i tessuti e con una precisione, efficacia e pulizia mai viste prima. Grazie a due ulteriori lunghezze d'onda nella gamma rossa a 660 nm e infrarossa a 970 nm, dispone di una flessibilità di utilizzo insuperabile: biostimolazione, endodonzia, parodonto, afte, herpes, ecc. Per i pazienti SIROLaser Blue significa trattamento indolore e atraumatico, con una dose minore di anestesia, la sicurezza dei puntali monouso e l'affidabilità del marchio Sirona. Diodo 445 nm blu per applicazioni chirurgiche, diodo 970 nm infrarossi per la riduzione dei germi (endodonzia, parodontologia) e altre applicazioni quali afte, herpes, desensibilizzazione e sbiancamento, diodo 660 nm rosso per applicazioni softlaser (terapia antalgica, biostimolazione) con relative fibre specifiche.



> Approfondimenti Web

Per informazioni dettagliate su SIROLaser Blue visita la pagina www.infodent.it/focus/sirolaserblue in cui potrai trovare:

	Brochure di prodotto
	Video
	Photogallery
	Link e contatti Azienda

> Link interattivo



FOTOGRAFA IL QR CODE E VAI DIRETTAMENTE ALLA PAGINA WEB

Potrai accedere in tempo reale a tutta la documentazione messa a disposizione dal produttore. Oppure digita l'indirizzo www.infodent.it/focus/sirolaserblue



Caratteristiche e vantaggi

- Tecnologia multidiodi - 1 apparecchio - 3 lunghezze d'onda: 445, 660 e 970 nm
- Nuovo manipo ergonómico in acciaio con pulsante integrato
- Punta monouso sterili per una facile gestione delle stesse
- Programmi terapeutici preimpostati e alimentazione a batteria
- Memorizzazione dei dati di tutti i trattamenti e esportazione attraverso porta USB
- Pedale senza fili

> Biglietto da visita

SIRONA DENTAL SYSTEMS SRL
Via Fermi, 22 - 37136 Verona
T. 045.8281811 - F. 045.8281830
info@sirona.it - www.sirona.it - www.sironatimes.it

› Scheda Prodotto

PRODOTTO	CATEGORIA	PRODUTTORE	
Hyperion X5	Panoramico digitale	MyRay	

› Presentazione

Il panoramico digitale sospeso più piccolo al mondo

Dal design pulito, Hyperion X5 è il più compatto sistema di imaging panoramico a parete al mondo, perfetto per qualsiasi studio dentistico: tutto ciò che serve è una parete, il suo ingombro è pari a zero.

È talmente leggero da avere gli stessi requisiti di installazione di un radiografico intraorale. Incredibilmente semplice da usare grazie a un'interfaccia intuitiva e alla tecnologia MRT, Hyperion X5 realizza fino a 15 proiezioni 2D in poche, semplici operazioni.

Una volta predisposto nel punto più adatto dell'ambulatorio, Hyperion X5 è incredibilmente semplice da usare. Grazie alla messa a fuoco automatica, con preimpostazione dei parametri per il paziente, il sistema consente di evitare immagini sottoesposte o sovraesposte proteggendo così il paziente da radiazioni superflue. Funzionalità diagnostica di precisione per esigenze diverse, per pazienti adulti e pediatrici, in un unico tocco.



› Approfondimenti Web

Per informazioni dettagliate su Hyperion X5 visita la pagina www.infodent.it/focus/hyperionx5 in cui potrai trovare:

-  **Brochure di prodotto**
-  **Video**
-  **Photogallery**
-  **Link e contatti Azienda**

› Link interattivo



FOTOGRAFA IL QR CODE

Potrai accedere in tempo reale a tutta la documentazione messa a disposizione dal produttore. Oppure digita l'indirizzo www.infodent.it/focus/hyperionx5



Caratteristiche e vantaggi

- Con la tecnologia MRT (Morphology Recognition Technology) non è richiesta l'impostazione manuale dei parametri di emissione.
- 15 programmi tra cui dentizione con ortogonalità Bitewing potenziata, giunti temporo-mandibolare e seni mascellari.
- Con la funzione MultiPAN si sceglie la panoramica più adatta al dettaglio clinico di interesse tra diverse viste ottenute con un singolo esame.

› Biglietto da visita

MYRAY
 Via Bicocca, 14/c - 40026 Imola
 T. 0542.653441 - F. 0542.653344
imaging@my-ray.com - my-ray.com

> Scheda Prodotto

PRODOTTO	CATEGORIA	PRODUTTORE	
Protesica Compatibile	Impianti dentali	Titanium Component	

> Presentazione

Implantologia 100% Made in Italy

Titanium Component si occupa della produzione e commercializzazione di impianti dentali compatibili, componenti protesiche, frese e strumenti chirurgici. I nostri prodotti sono 100% Made in Italy, frutto di una trentennale esperienza nel settore e sono realizzati sfruttando le più avanzate tecnologie con materiali di prima qualità. I prodotti Titanium Component sono distribuiti attraverso il nostro e-commerce www.protesicacompatibile.it, dove è possibile acquistare una vasta gamma di componenti sempre disponibili a magazzino con servizio di consegna rapida entro 24 ore in tutte le località italiane a eccezione delle isole. Titanium Component si occupa anche della realizzazione di prodotti per implantologia su richiesta o campione del cliente, o dando corpo alle idee dei professionisti che desiderano avere una propria linea implantare o componenti particolari non reperibili in commercio. Il nostro ufficio tecnico supporta il cliente in tutte le fasi di progettazione al fine di garantire sempre il raggiungimento di risultati eccellenti. Per questa ragione, qualora non trovaste sul nostro sito il prodotto giusto per soddisfare le vostre esigenze, vi invitiamo a contattare il nostro ufficio commerciale che sarà lieto di elaborare una proposta su misura per voi.

> Approfondimenti Web

Per informazioni dettagliate sulla Protesica Compatibile visita la pagina www.infodent.it/focus/titaniumcomponent in cui potrai trovare:

-  **Brochure di prodotto**
-  **Video**
-  **Photogallery**
-  **Link e contatti Azienda**

> Link interattivo



FOTOGRAFA IL QR CODE E VAI DIRETTAMENTE ALLA PAGINA WEB

Potrai accedere in tempo reale a tutta la documentazione messa a disposizione dal produttore. Oppure digita l'indirizzo www.infodent.it/focus/titaniumcomponent



> Biglietto da visita

TITANIUM COMPONENT
Via Padre Giovanni Semeria, 20 - 20128 Milano
T. 02.49750634 - commerciale@titaniumcomponent.com
www.protesicacompatibile.it

› Scheda Prodotto

PRODOTTO	CATEGORIA	PRODUTTORE	
OdontoSalute®	Cliniche odontoiatriche	Progetto Dentale Apollonia Srl	OdontoSalute®

› Presentazione

Modello gestionale ad alta efficienza e replicabilità

OdontoSalute si trova nelle primissime posizioni tra i gruppi di cliniche odontoiatriche a livello europeo per dimensione e, probabilmente, la prima come capacità e volontà di sviluppo. L'aspetto fondamentale che caratterizza il nostro modello e lo rende oggetto di studio da parte di osservatori economici, è la capacità di sviluppo delle singole cliniche che in brevissimo tempo, grazie al modello di business, raggiungono livelli di fatturato e di redditività molto performanti. Il modello di business ha dato le medesime risposte di crescita in tutte le aree del Paese (al Nord come al Centro ed al Sud). Possiamo a tutt'oggi affermare che ogni struttura da noi attivata ha ottenuto delle performance e un'appropriatezza delle prestazioni erogate eccellente, dimostrabile anche dal nostro sistema qualità. Il nostro modello di business prevede un efficace coordinamento centrale, questo è reso possibile da una squadra coesa e preparata che agisce sul territorio per l'attuazione ed il controllo delle procedure gestionali.

› Approfondimenti Web

Per informazioni dettagliate su Odontosalute® visita la pagina www.infodent.it/focus/odontosalute in cui potrai trovare:


-  **Brochure di prodotto**
-  **Video**
-  **Photogallery**
-  **Link e contatti Azienda**

› Link interattivo



FOTOGRAFA IL QR CODE E VAI DIRETTAMENTE ALLA PAGINA WEB

Potrai accedere in tempo reale a tutta la documentazione messa a disposizione dal produttore. Oppure digita l'indirizzo www.infodent.it/focus/odontosalute



ODONTOSALUTE®

Via Taboga, 212/1 - 33013 Gemona del Friuli

T. 0432972772

info@odontosalutegroup.it - www.odontosalute.it

> Scheda Prodotto

PRODOTTO	CATEGORIA	PRODUTTORE	
Sonosurgery®	Manipolo sonico	TeKne Dental	

> Presentazione

Il più potente e versatile manipolo sonico

Fabbricato con materiali di alta qualità, il nuovo manipolo pneumatico SONOSURGERY® AIR POWER è stato appositamente progettato per l'uso in chirurgia ed è il più potente esistente sul mercato. Questo manipolo, migliorato e derivato dal precedente modello, può ora essere utilizzato non solo per le procedure di profilassi, ma soprattutto per tutte le procedure di chirurgia ossea mediante l'uso con gli inserti chirurgici Komet® oppure KaVo®. Il livello della potenza delle vibrazioni può essere regolato mediante una apposita ghiera, adesso più larga e più precisa. L'alta potenza sviluppata al livello massimo è essenziale per ottenere una adeguata capacità di taglio e quindi una perfetta ed efficiente operazione sull'osso. E' inoltre l'unico che può garantire una sicura sigillatura anteriore in modo da impedire qualsiasi fuoriuscita di aria che potrebbe creare una embolia durante l'intervento. Può essere usato congiuntamente a un qualsiasi raccordo rapido KaVo® MULTIflex®- compatibile oppure, opzionalmente, con il nuovo raccordo rapido SONOSURGERY® STERIL (brevettato) che permette l'ingresso esterno di liquidi medicali sterili. SONOSURGERY®, così come tutti gli altri strumenti pneumatici o elettronici TKD, sono interamente progettati, costruiti e assemblati nella fabbrica in Italia, certificata UNI CEI EN ISO 13485.



Caratteristiche e vantaggi

- Manipolo utilizzabile immediatamente al posto di una turbina dentale
- Cartuccia risonante ottimizzata e potenziata per l'uso con gli inserti sonici da chirurgia
- Ghiera di regolazione per selezionare tre livelli di potenza con facilità e accuratezza
- Manipolo sigillato anteriormente
- Utilizzabile anche in combinazione con il raccordo rapido SONOSURGERY® STERIL permette l'ingresso esterno di liquidi medicali sterili
- Manipolo, raccordo rapido e chiavetta dinamometrica totalmente termodisinfettabili e sterilizzabili

> Approfondimenti Web

Per informazioni dettagliate su Sonosurgery® visita la pagina www.infodent.it/focus/sonosurgery in cui potrai trovare:



Brochure di prodotto



Applicazione



Photogallery



Video

> Link interattivo



FOTOGRAFA IL QR CODE E VAI DIRETTAMENTE ALLA PAGINA WEB

Potrai accedere in tempo reale a tutta la documentazione messa a disposizione dal produttore. Oppure digita l'indirizzo www.infodent.it/focus/sonosurgery

> Biglietto da visita

TEKNE DENTAL SRL

Via del Pescinale 77 - 50041 Calenzano (FI)

T. 055.8825741/8824877 - F. 055.8825764

info@teknedental.com - www.teknedental.com - www.sonosurgery.it

PICCOLI DETTAGLI. GRANDE QUALITÀ.

XIOS Scan completa la famiglia endorale di Sirona. XIOS Scan e i sensori XIOS XG offrono soluzioni perfettamente integrate per ottimizzare il vostro flusso di lavoro. Xios Scan vi assicura un ingresso semplice e immediato nel mondo della radiografia digitale. **Sarà una buona giornata. Con Sirona.**



IL NUOVO SCANNER
AI FOSFORI:
XIOS Scan

SIRONA.COM

The Dental Company

sirona.

XDENT: le più avanzate soluzioni software per migliorare la gestione e la fidelizzazione dei pazienti

Comunicazione, efficienza e redditività. Sono questi i pilastri su cui si basa XDENT, la soluzione di **CompuGroup Medical Italia Group** per la gestione moderna dello studio odontoiatrico, che con le esclusive caratteristiche di facilità, velocità ed intuitività permette di risparmiare tempo, giorno dopo giorno. XDENT è l'unico software in Italia che offre soluzioni specializzate per i sistemi **MacOS X, Windows e Linux**. Tre motori distinti con la stessa carrozzeria, cioè con la stessa interfaccia utente. Gli odontoiatri possono usare il proprio sistema informatico sul computer che più preferiscono e **possono anche avere in studio computer diversi**, ognuno dei quali userà la versione di XDENT apposita. Grazie ad una sofisticata interfaccia utente, il software XDENT permette di compiere le operazioni gestionali più complesse in pochi clic, riducendo i tempi di lavoro e ottimizzando i costi dello studio. **Massimizzare la redditività e ridurre i costi** è ciò che gli odontoiatri richiedono oggi e il team di CGM XDENT pone molta attenzione alle necessità dei propri utenti traducendole

in soluzioni software innovative. Il connubio tra il gestionale XDENT e la piattaforma di comunicazione con il paziente XINFO è proprio il frutto di questa ricerca, che risponde alla crescente attenzione degli odontoiatri alla fidelizzazione del paziente/cliente e all'avvento dei dispositivi mobili, che oggi stabiliscono nuovi standard comportamentali e nuove modalità di comunicazione. XINFO è infatti un sistema esclusivo che **rivoluziona la comunicazione studio-paziente**, racchiudendo in un solo prodotto uno strumento di marketing e di comunicazione, grazie all'uso gratuito delle notifiche immediate sullo smartphone del paziente. L'esperienza maturata nel campo del Cloud fa della versione **XDENT Cloud** la scelta d'elezione per il professionista che cerca sicurezza, portabilità, semplicità, velocità dovendo operare in diversi studi lontani tra loro. La soluzione XDENT per lo studio odontoiatrico comprende anche **XDENT iPad Studio**, che riduce i tempi di compilazione delle anamnesi e delle anagrafiche dei pazienti che, in totale autonomia, compilano e rispondono alle do-



mande seguendo una semplice procedura guidata, ed XDENT Mobile, con le soluzioni **XDENT Smartphone edition, XDENT iPad edition e XDENT Android edition**. Sviluppate con un'interfaccia semplice e intuitiva, consentono al professionista la massima libertà di movimento, potendo utilizzare il sistema informatico ovunque, mantenendo i dati sempre aggiornati. **XSync** è il servizio di CGM XDENT che viene utilizzato dai clienti con strutture più complesse, che hanno la necessità di **lavorare con dati condivisi su più cliniche**, mantenendo sempre l'operatività anche quando il collegamento Internet non fosse disponibile.

La gamma dei prodotti XDENT non è semplicemente una soluzione gestionale, ma la scelta d'elezione per i professionisti che guardano al futuro come un'opportunità di crescita ed evoluzione.

Le soluzioni XDENT sono presenti al 58° Congresso Amici di Brugg – Rimini 2015 - Pad. AC7 Stand 1 Corsia 2

CGM XDENT Software srl
Piazza Cairoli, 1 - 97100 Ragusa
Tel. 0932.681600
Fax 02.335178053
commerciale@xdent.it
www.cgm.com/it
www.xdent.it



Q-Optics

made in the USA

recommended by the
Irish Dental Association



Unico distributore ufficiale per Italia e Svizzera: Dent-One S.a.s. - Tel: +39 031 866589 - www.dent-one.com



FUSIONE
LASER
SELETTIVA

Piazza Salvemini, 4/7
35131 Padova
T. 049.660627
www.3dfast.it
info@3dfast.it



Nuovo scanner intraorale DWiO

Il sistema DWiO è stato progettato per rispondere alle esigenze dei professionisti del settore alla ricerca di una tecnologia intuitiva per l'acquisizione di impronte digitali. Con l'obiettivo generale di aiutare il dentista a focalizzarsi sul paziente piuttosto che sulla tecnologia, Dental Wings ha presentato il nuovo scanner intraorale in occasione di IDS 2015. Basandosi su una nuova e incredibilmente compatta tecnica di acquisizione 3D chiamata Multiscan Imaging

™, il sistema DWiO permette al dentista o all'assistente di prendere impronte digitali in modo naturale, fluido, utilizzando un manipolo molto simile per dimensioni, forma e peso ai manipoli dentali esistenti. In sostanza, cinque scanner 3D miniaturizzati nella testina del manipolo visualizzano direttamente i denti e i tessuti molli da più orientamenti contemporaneamente, catturando anche le aree delle preparazioni più difficili da vedere con il minimo sforzo da parte dell'utente.

Inoltre, il leggero manipolo in metallo, non avendo parti in movimento, nessuna illuminazione complessa o sistemi di raffreddamento, è molto robusto e non richiede manutenzione. L'esportazione aperta dei dati STL permetterà ai dentisti di avere accesso ai dati di scansione immediatamente per la produzione alla poltrona o di collaborare con i loro partner di laboratorio, mentre il paziente è ancora in poltrona. Nella stessa manifestazione la Dental Wings ha introdotto inoltre **la nuova generazione di scanner di modelli e di impronte**, per i laboratori odontotecnici e per gli studi dentistici. I nuovi sistemi presentano un look completamente nuovo, una maggiore facilità di utilizzo e prestazioni migliorate.

Tutte le novità saranno esposte agli Amici di Brugga Rimini - Padiglione C7 Corsia 3 Stand 117.

cmf marelli srl
Via Casignolo, 10
20092 Cinisello Balsamo (MI)
Tel. 02.6182401 - Fax 02.6122944
www.cmf.it - dentale@cmf.it

Impianti CoreV2 e K-CoreV2 ad esagono interno Bio Implant

Nuove linee implantari realizzate in chiave moderna dedicando particolare attenzione ai concetti di nuova tecnologia e macrogeometria; la linea V2 riassume, con caratteristiche uniche, le migliori conoscenze in materia di impianto-protesi. Inoltre la scelta delle componenti protesiche è stata ampliata per soddisfare le necessità attuali di Odontoiatri e Odontotecnici.

- Impianti con diametri variabili e incrementali con la medesima piattaforma per consentire l'intercambiabilità delle componenti protesiche.
- Due nuovi diametri (ø 3,5 per CoreV2 e ø 3,8 per K-CoreV2)
- Tre superfici implantari: Classic (collo lucido), TDE (doppia acidificazione com-



- pleta) e Simple (privo di trattamento)
- Packaging completamente rinnovato: l'impianto viene prelevato direttamente dall'ampolla sterile con i connettori diretti manuali o contrangolo.
- Avvitatore diretto: semplifica e facilita il prelievo e l'inserimento dell'impianto nel sito implantare.

- Componenti protesiche con tre diversi profili di emergenza e codifica colore.

Kristal srl
Via Fratelli Rosselli, 64
20090 Trezzano S/N (MI)
Tel. 02.4453401
Fax 02.48408305
info@kristalsrl.net
www.kristalsrl.net



PASTELLI

Passione italiana dal 1929

Freedom

*Il tessuto 100% cotone,
no stiro, ecologico, anallergico*

Muoviti in libertà!

Indossa il tuo capo Pastelli tutto il giorno sentendolo fresco e confortevole come appena preso dall'armadio. FREEDOM by Pastelli è un tessuto dalle incredibili performance: stretch, piacevole al tatto, nessuna particolare attenzione per il lavaggio, non necessita di stiratura pur mantenendo elasticità e comfort.

Vieni a trovarci al
58° Congresso Amici di Brugg
**stand 130, corsia 4,
padiglione A7.**

www.pastelli.com
boutique.pastelli.com

Turbina BRAVIA®XL



Realizzata con materiali di alta qualità, la nuovissima elegante Turbina BRAVIA®XL costituisce la risposta perfetta per il professionista più esigente. Compattezza, illuminazione brillante, maggiore potenza, peso e rumore ridotti sono solo alcune delle caratteristiche offerte da questo nuovo strumento dinamico.

Il corpo in titanio solido la rende ancora più leggera, anzi la più leggera al mondo: solo 39 g®!

Il rotore è equipaggiato con una speciale pinza di altissima precisione che assicura, non solo altissima concentricità, ma anche lunga durata e assoluta sicurezza, e da due speciali cuscinetti ceramici a struttura integrale di alta

precisione e affidabilità.

La turbina è inoltre dotata di una speciale guarnizione per la sigillatura della testina.

La lubrificazione, come ulteriore vantaggio specifico, può opzionalmente essere eseguita mediante lo speciale ingrassatore LubriONCE®, il quale assicura maggiori prestazioni ed efficienza. La speciale formulazione del grasso medicale, resistente alle alte temperature di sterilizzazione, permette di eseguire la lubrificazione una SOLA volta al giorno.

Una volta accoppiata al raccordo rapido GYROFLEX®LED, disponibile con o senza regolazione spray, la turbina può immediatamente ottenere il vantaggio della luce LED

bianca, che permette una illuminazione ottimale dell'area operativa con qualità diurna. La turbina, garantita per due anni, è disponibile non solo con connessione Kavo MULTIflex®- compatibile, ma anche con connessione NSK PTL-CL- compatibile oppure Bien-Air Unifix®- compatibile.

TeKne Dental srl
laura.grassi@teknedental.com
www.teknedental.com

Gestionale in cloud. Il tuo studio vola alto.



La cloud rivoluziona il tuo studio

I tuoi dati sono salvati su server in uno dei centri più sicuri d'Europa. Sono accessibili per te e i tuoi impiegati, ovunque nel mondo. Poni fine a installazioni, aggiornamenti, backup e server. Noi forniamo il servizio tecnico, mentre tu finalmente puoi occuparti pienamente dei tuoi pazienti.

Il gestionale che ti prepara per il futuro

MyDentista.it ha tutte le funzionalità basilari. Ci distinguiamo con un sistema cloud con caratteristiche uniche al mondo. Ottimizziamo i tuoi processi preparandoti per un futuro solido.

Marketing integrato aumenta il tuo reddito

Raggiungiamo oltre 300.000 pazienti ogni mese, posizionandoci tra i primi risultati di Google per le parole chiave del settore. Ricevi nuovi pazienti e aumenti il tuo reddito.

www.MYDENTISTA.it

Richiedi una dimostrazione!

Numero verde 800 174 216

DIO IMPLANT

**TUTTO QUELLO
DI CUI HAI BISOGNO**



UFII IMPLANT
Hybrid Sand blast & Acid etched



DENTAL P. s.r.l.
distributore esclusivo
per l'Italia **DIO IMPLANT**

Dental P. s.r.l. Tel. 02.91.89.783 - Fax 02.99.04.44.39
e-mail: commerciale@dentalp.eu
www.dioimplantitalia.it / www.dioimplantcorsi.it

dyson airblade

I più veloci e i più igienici asciugamani ad aria.

Infodent e Dyson
per il dentista.

La tecnologia nello studio odontoiatrico



dyson airblade dB

50% più silenzioso.
Ri-progettato
acusticamente
per ridurre il rumore.



dyson airblade V

Tecnologia Airblade™
concentrata per
l'asciugatura delle mani.



dyson airblade tap

Tecnologia Airblade™
per l'asciugatura delle
mani tutto in un rubinetto.

In collaborazione con:

INFODENT

Per informazioni

T. 848 848 717

E-mail - assistenza.clienti@dyson.com
www.dysonairblade.it



Q-Optics & Dent-One presentano il nuovo occhiale prismatico "A Beautiful Revolution". Il prismatico più leggero al mondo!



Tanto magnifico quanto rivoluzionario il nuovo occhiale prismatico Q-Optics!

La lente prismatica 3.5x è un concentrato di estetica, meccanica di precisione e progettazione nei mini dettagli, il tutto condensato in un sistema ottico in alta definizione "top di gamma".

La fusione tra due materiali tecnologicamente all'avanguardia come il titanio e la fibra di carbonio permettono un aumento della resistenza, della rigidità totale della struttura, mantenendo un comfort

elevato e offrendo una significativa riduzione di peso rispetto ad altri sistemi prismatici in commercio.

La montatura sportiva Eclipse 100% titanio completa di lenti pesa in totale solamente 54 grammi...a beautiful revolution it's began!

Dent-One sas

Tel. 031.866589


www.dent-one.com

www.q-optics.com

L'esigenza principale del Laboratorio Odontotecnico?

L'indipendenza nella scelta dei processi di produzione e dei materiali, così come il controllo completo sul processo produttivo: queste sono le esigenze prioritarie degli odontotecnici nei confronti della produzione in house con i moderni sistemi CAD/CAM, ed è per questo che Sirona offre il proprio supporto con una nuova concezione di prodotto. **Oggi Sirona presenta**

al laboratorio una gamma totalmente rinnovata di apparecchiature basate sul principio della totale libertà di interfaccia ed integrazione con le tecnologie CAD CAM già presenti nel laboratorio. Con lo scanner Ineos X5, il Software InLab, l'unità di fresatura e molatura InLab MC X5 ed InLab MC XL, così come con il forno di sinterizzazione rapida Infire HTC



Speed, Sirona soddisfa una delle esigenze fondamentali degli odontotecnici: tutti i componenti InLab devono essere sia compatibili fra loro che aperti per la ricezione o l'invio di file provenienti da ogni altro software STL compatibile presente sul mercato. Ad esempio, il nuovo fresatore a 5 assi InLab MC X5 si integra perfettamente con qualsiasi tecnologia CAD CAM, poiché uno dei suoi grandi vantaggi è la compatibilità. È l'odontotecnico che decide con quale modello di scanner vuole lavorare e con quale software CAD desidera costruire i restauri. I dati STL dei restauri possono essere importati in modo semplice e veloce nel software CAM svi-

luppato per InLab MC X5 e, di recente, anche per InLab MC XL, per essere elaborati sulle rispettive macchine. L'utente ha così un'eccezionale ampia scelta di materiali e possibilità di lavorazione degli stessi. In occasione della IDS è stato presentato il nuovo software InLab 15.0. Questo nuovo software, grazie alla sua semplicità di utilizzo, si adatta al processo di lavoro dei laboratori odontotecnici e contiene molte nuove caratteristiche. Grazie all'integrazione dell'applicazione "progetto biogenerico" e all'apertura alle banche dati di morfologie dentali è possibile generare delle prime proposte CAD di ottima qualità. Il software è disponibile con una struttura

modulare con le diverse applicazioni specifiche: base, implantologia e progettazione di scheletrati.

Una novità per lo scanner in Eos X5 è la particolare modalità di scansione per i porta impronta Triple Tray, per i quali ora non è più necessaria una ripresa buccale aggiuntiva.

Il sistema InLab di Sirona si completa con la gamma delle telecamere Sirona Connect, il sistema più completo per l'impronta digitale nello studio odontoiatrico e la rielaborazione nel laboratorio odontotecnico. Per uno scambio rapido e diretto di informazioni tra odontoiatra e odontotecnico, nel portale Sirona Connect sono stati

integrati nuovi strumenti di comunicazione, quali chat e Skype. All'insegna dello slogan "Perché gli odontotecnici hanno bisogno di libertà", Sirona invita presso il proprio stand gli odontotecnici visitatori del 58° Congresso degli Amici di Brugg a Rimini per sperimentare in prima persona le nuove possibilità offerte da InLab.

Sirona Dental Systems srl
Via Fermi, 22 - 37136 Verona
Tel. 045.8281811
Fax 045.8281830
info@sirona.it - www.sirona.it
www.sironatimes.it

CliniCloud

l'App per i tuoi pazienti

Nuova Modulistica Digitale






Il paziente da Studio compila l'Anagrafica, l'Anamnesi, consulta Consensi, Documenti e Immagini.

www.clinicloud.it

HORIZON BLUE

Comunicazione Fidelizzazione Tecnologia

www.coes.it

Serie KaVo MASTERmatic: vivi i tuoi desideri



Con la nuova serie di manipoli top di gamma MASTERmatic, KaVo sostituisce la celebre gamma chiamata GENTLE-power. La nuova gamma consente di migliorare i risultati in tutti i tipi di trattamento, grazie alla superiore accessibilità ai quadranti posteriori, alla massima precisione ottenuta ed all'affidabilità senza precedenti. Il nuovo contrangolo moltiplicatore KaVo MASTERmatic M25L convince grazie alla dimensione della testina, ulteriormente ridotta del 20% rispetto al modello precedente, pur senza rinunciare alla potenza erogata. Questa riduzione dimensionale (13.5 mm di altezza, Ø 10.3 mm di diametro), in combinazione con le già brevettate angolazioni KaVo (100°/19° testa/

gomito), garantisce la migliore visione possibile del campo operatorio e l'estrema libertà di movimento, persino nei casi di preparazioni dei molari.

I valori intrinseci contano

Dotata di boccola portafresa in metallo indeformabile, tecnologia "triple-gear" e microfiltro spray intercambiabile, il nuovo MASTERmatic M25L è veramente insuperabile: preciso, in quanto ruota senza fastidiose vibrazioni; silenzioso e confortevole, con soli 55 dB(A) di rumore emessi; sicuro, grazie all'efficace sistema di raffreddamento. KaVo MASTERmatic M05L è lo strumento ideale per raggiungere i punti più difficili del cavo orale. Il moltiplicatore ha una testina estremamente piccola, particolarmente adatta all'utilizzo di frese mini, per

una lunghezza complessiva di soli 20 mm. Le caratteristiche di questo strumento prevedono illuminazione efficace e spray di raffreddamento a 3 getti. Il fascio luminoso è privo di riflessioni ed è molto ben focalizzato sulla fresa e sull'area di preparazione. Luce e spray sono sfasati in modo da evitare fastidiose riflessioni dovute all'interazione tra l'acqua e la luce.

Semplicemente brillante, in acciaio

Rimane invariato il concetto di "testina intercambiabile", offerto soltanto dai manipoli KaVo. Le 14 testine INTRA LUX sono estremamente durevoli e consentono di lavorare al meglio in qualsiasi tipo di trattamento. Grazie all'impiego dell'acciaio inossidabile sono

il 65% più dure dei modelli precedenti ed il doppio più resistenti del titanio alle deformazioni. Testine e gambi possono essere combinati individualmente, a seconda delle necessità. I nuovi strumenti KaVo MASTERmatic M07L, M20L e M29L sono disponibili nei consueti rapporti di trasmissione. La nuova serie di manipoli KaVo MASTERmatic vi consentirà di lavorare in modo assolutamente sicuro, rilassato e con il massimo comfort!

KaVo ITALIA Srl
Via del Commercio 35
16167 Genova
Tel. 010.83321
Fax 010.8332210
kavoitalia@kavo.it
www.kavo.it



Think different!

Oggi avete la possibilità di provare qualcosa di diverso. ICX templant® ... l'impianto di successo in Germania!

- Unica connessione protesica
- Box ergonomico e di facile utilizzo
- Componentistica completa
- Chirurgia guidata alla portata di tutti
- Corsi di approfondimento anche in loco

Provaci .. Sapremo convincerti

Silo Implant System S.r.l.
 Via delle Industrie, 38 20853 Biassono (MB)



ASSISTENZA DIRETTA NEI PRIMI INTERVENTI
 Ogni inizio è difficile? Non con noi!
 Sebbene semplice ed intuitiva nei primi interventi Potrete avere il supporto diretto di un nostro responsabile che vi farà passare alla nuova sistemazione senza problematiche dando supporto a Voi e al Vostro Staff di collaboratori e tecnici.

CONTATTI: Tel. 039 97 123 76 | Fax 039 97 123 77
 Mail info@siloiimplant.com Web: www.siloiimplant.com

OrisDent *evo*

**Aumenta la produttività del tuo Studio:
analizza i dati, stabilisci gli obiettivi e
migliora i risultati giorno per giorno.**



■ Gestione e Comunicazione

Con OrisDent evo **gestisci con semplicità tutte le attività dello studio** e ti concentri sul tuo lavoro. **Fidelizzi i pazienti** grazie ai più innovativi strumenti di comunicazione e con messaggi mirati: SMS, e-mail e notifiche sullo smartphone.

■ Business Monitor

Con il nuovo **Business Monitor** hai sempre sotto controllo l'andamento del tuo Studio, in modo semplice ed immediato. Puoi rilevare eventuali criticità, intervenire in tempo e **fixare gli obiettivi** da raggiungere. Misurando l'aumento delle prime visite e dei preventivi accettati, **migliori le tue performance e l'efficienza di tutto il tuo Staff.**

■ Firma Elettronica

Riduci i costi di gestione dell'archivio cartaceo con **OrisPaperless**, il servizio per la **creazione e l'archiviazione a norma dei documenti elettronici**. In caso di necessità ritrovi subito i tuoi documenti, custoditi con tutti i requisiti di sicurezza.

Scopri tutta la linea di software:

OrisEduco

Software per la **comunicazione al paziente e in sala d'attesa** attraverso centinaia di animazioni in HD per fidelizzare il paziente e renderlo più consapevole dei benefici del trattamento proposto.

OrisCeph

Software per eseguire **tracciati cefalometrici** precisi e veloci con oltre 30 metodiche e per la pianificazione dei trattamenti ortodontici.



ANDI suggerisce i prodotti e i servizi OrisLine per la gestione dello Studio Odontoiatrico e la comunicazione con i Pazienti.



info@orisline.com
tel. +39 02/27409521

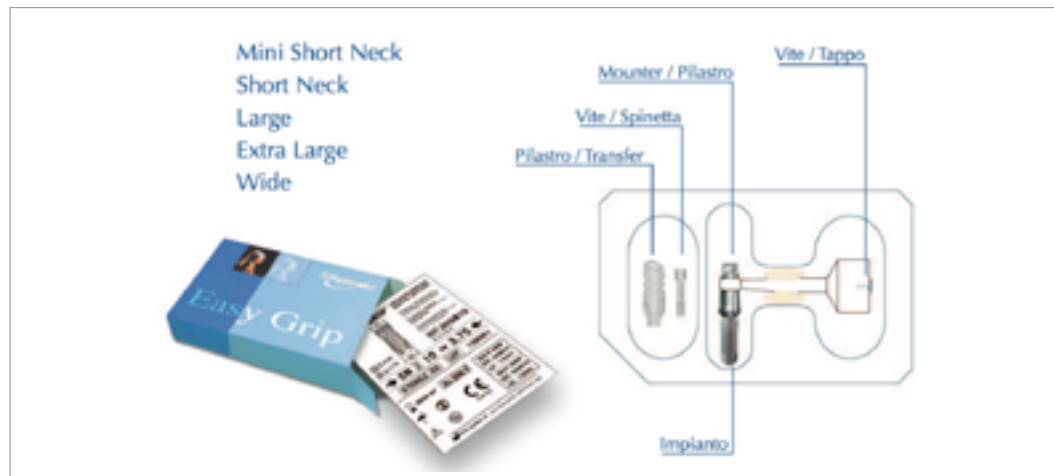
www.orisline.com

Da T.F.I. System qualità, semplicità, innovazione

La T.F.I. System srl opera nel settore dell'implantologia dentale da oltre venti anni con l'intento di fornire ai propri clienti una linea di prodotti affidabile e tecnologicamente avanzata. Il raggiungimento di standard di qualità sempre più elevati, la semplificazione delle procedure chirurgiche e l'impiego di tecniche innovative, rappresentano l'idea nella quale sono racchiusi i valori dell'azienda: **QUALITÀ, SEMPLICITÀ, INNOVAZIONE.**

I punti di forza che ci caratterizzano:

- Unica connessione ad esagono interno in platform switching per tutti i diametri, su tutte le morfologie implantari.
- Vite di serraggio ad elevata prestazione meccanica (50% più resistente alla deformazione) realizzata tramite tecnica produttiva utilizzata in campo aeronautico.
- Esagono smussato per una



- distribuzione ottimale del carico masticatorio.
- Filettatura degli impianti a spirale quadrata per fornire una migliore trasmissione sia dei carichi intrusivi che di quelli compressivi e divergenti.
- Connessione con friction-fit; conferisce un'alta tenuta meccanica dell'accoppiamento

- fixture/abutment.
- Confezionamento All-in-One che prevede, oltre all'impianto, una vite tappo, una vite di serraggio, un pilastro in titanio ed uno calcinabile ad un prezzo altamente competitivo.
- Assistenza e vendita in tutta Italia tramite distributore Umbra spa, con agenti in

grado di illustrare il prodotto e soddisfare ogni esigenza.

T.F.I. System srl
Via Alessandro d'Ancona 23
00137 Roma - Tel. 06.87201371
Fax 06.87232518
info@tfisystem.it
www.tfisystem.it

marathon

www.marathonitalia.it

" IN FOTO SONO STUPENDI...
DAL VIVO SONO MERAVIGLIOSI! "

€19,00

€19,00

REF-LINE

PoliDent

I denti Ref-line sono realizzati con un nuovo materiale composito. Il materiale è costituito da polimero pre-reticolato e una matrice rafforzata per mezzo di micro e nano-riempimenti inorganici. Rispetto all'acrilato semplice il nuovo materiale Ref-line offre una migliore resistenza all'abrasione meccanica, un'ottima resistenza alla placca, una stabilità cromatica, una maggiore durezza, una buona adesione alla base dentale ed eccellenti caratteristiche di lucidabilità.

Un colore caldo e intenso alla base, i colori luminosi dello smalto e una struttura superficiale movimentata danno ai denti un aspetto naturale.

Trasparenza mesiale e distale, i mamelloni e i microcrack nello smalto ricalcano la struttura naturale dei denti.

Forma anatomica dei denti posteriori con una superficie occlusale accuratamente lavorata.

marathon Italia | Via Nuova San Rocco, 62 Parco Soleado - 80123 Napoli - Info: +39 081 741.31.04 / +39 081.744.21.91 - fax: +39 081 741.51.71 - mail: info@marathonitalia.com

VIA I GUANTI: Dyson invita i produttori di salviette di carta a dire la verità sulle loro ricerche

L'industria delle salviette di carta non è mai riuscita ad inventare una tecnologia nuova per rispondere alle problematiche di carattere ambientale. Le salviette di carta sono costose da acquistare e da sostituire e vengono raramente riciclate, finendo invece nelle discariche o negli inceneritori. A sostegno delle proprie ragioni, l'industria delle salviette di carta continua a commissionare delle ricerche basate su una metodologia fallace. Il 18 novembre, l'European Tissue Symposium ha presentato una ricerca fuorviante, secondo la quale le salviette di carta sono più igieniche rispetto ad altri metodi di asciugatura delle mani, tra cui gli asciugamani ad aria Dyson Airblade™.

IL POTERE DELL'INVENZIONE: Gli asciugamani ad aria Dyson Airblade™ rappresentano il modo più igienico e più veloce per asciugare le mani. Investendo in nuove tecnologie e mirando a ottenere maggiori risultati con meno, gli ingegneri Dyson hanno sviluppato un apparecchio che non soltanto funziona in modo più efficace e più igienico, ma che ha anche un impatto ridotto sull'ambiente. Gli asciugamani Dyson producono fino al 71% di CO₂ in meno rispetto alle salviette di carta e sono in grado di asciugare 18 paia di mani al costo di un'unica salvietta di carta.¹



METODO FALLACE:

Le ricerche² commissionate dall'industria delle salviette di carta e pubblicate nel Journal of Hospital Infection sono state condotte in condizioni artificiali e non rispecchiano la vita reale. Come afferma la relazione stessa: "Questo studio presenta alcune mancanze e limiti", eppure l'industria della carta li presenta come dati di fatto.

La ricerca presenta dei vizi di fondo per le seguenti ragioni:

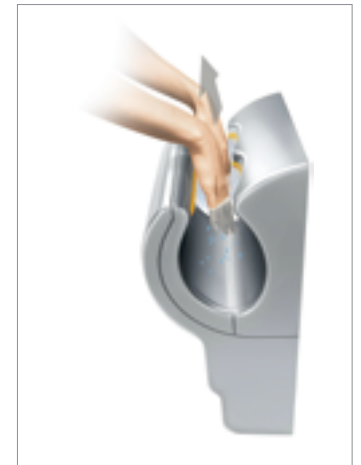
1. Le mani ricoperte da guanti sono state contaminate con un livello di batteri irrealisticamente elevato – sui guanti sono state riscontrate 10 milioni di cariche batteriche per ml.
2. Le mani altamente contaminate sono poi state asciugate senza essere lavate.
3. La quantità di batteri derivanti dall'aria sono irrilevanti e presentate senza nessun contesto equivalente alla vita reale: viene rilasciata una

maggior quantità di batteri nell'aria togliendosi la giacca o cambiandosi le scarpe di quanto riscontrato in questo studio.

I risultati in una vera toilette sono diversi. Le persone si lavano le mani per rimuovere i batteri prima di asciugarle e non indossano guanti. Quando le mani sono asciutte, la diffusione dei batteri si riduce fino a 1.000 volte.

È stato dimostrato che gli asciugamani Dyson Airblade™ hanno lo stesso livello d'igienicità delle salviette di carta grazie a delle ricerche commissionate da Dyson e condotte dall'Università di Bradford (pubblicate nel Journal of Applied Microbiology), dall'Institut de Recherche Microbiologique, dal College of Medicine (University of Florida) e da Campden BRI.

Anche le ricerche commissionate dall'industria della carta mostrano che gli asciugamani ad aria Dyson Airblade™ sono



igienici quanto le salviette di carta – ma non li sentirete parlare di questo risultato.

Nel 2013 la seconda più grande azienda di salviette di carta, la SCA, ha commissionato uno studio a Campden BRI – ha misurato gli stessi fattori in condizioni più rappresentative. Quando lo studio ha compreso anche il lavaggio della mani, ha concluso che non sussistevano "prove significative di differenze tra i metodi di asciugatura delle mani per quanto riguarda le cariche batteriche trasportate dall'aria".

¹ Per maggiori informazioni sui calcoli, visitare dysonairblade.co.uk/calcs

² Confronto microbiologico dei metodi di asciugatura delle mani: potenziale di contaminazione dell'ambiente, utente e terzi presenti nell'ambiente (E.L. Best a, P. Parnell a, M.H. Wilcox)

Per scoprire perché l'asciugamani Dyson Airblade™ è l'asciugamani più igienico:

<http://www.dysonairblade.it>



Implantotecnica S.R.L.
MEMBRO DELLA RETE IMPLADENT FRANCHISING

Pronti per affrontare il futuro

- Ponti e Corone in Metallo
- Abutment Implantari Individuali per Fusione
- Ceramiche Cementate e Avvitate di Toronto Tradizionali ed a Carico Immediato
- Overdenture su Impianti
- Mascherine Radiologiche (DIME) per Analisi Siti Implantari
- Protesi su impianti a carico immediato
- Protesi combinata

Ritiro e consegna in tutta la Lombardia
Numero Verde 035.4829230

Implantotecnica s.r.l. Via Donizetti, 13/17 - 24049 Verdello (BG) | info@implantotecnica.it | www.implantotecnica.it

Le tecnologie di fresatura dentale Roland catturano l'attenzione all'IDS

Grande successo per la nuova fresatrice dentale a getto d'acqua e le altre periferiche della famiglia DWX

Roland DG ha presentato tutta la sua gamma di tecnologie dedicate al settore dentale alla 36° edizione dell'International Dental Show, che si è svolto a Colonia dal 10 al 14 marzo 2015. Le fresatrici dentali Roland della serie DWX sono state dimostrate insieme con scanner, software CAD/CAM e diversi materiali di fresatura. I tanti visitatori, che hanno letteralmente affollato lo stand Roland durante la kermesse tedesca, hanno potuto apprezzare personalmente la versatilità delle diverse soluzioni, studiate per rispondere velocemente alle esigenze dei laboratori odontotecnici. I visitatori hanno potuto immediatamente contestualizzare il reale flusso di lavoro, verificando i vantaggi generati dall'utilizzo delle tecnologie digitali all'interno della propria attività e valutandone il ritorno d'investimento. La qualità e la varietà delle dimostrazioni realizzate dagli specialisti Roland sui diversi materiali, insieme con la professionalità e la disponibilità di tutto lo staff Roland, sono state molto apprezzate dai visitatori, che hanno potuto così approfondire ogni aspetto del flusso di lavoro, capire i concetti che stanno dietro all'architettura aperta e verificare personalmente la qualità degli elementi



finiti. L'attenzione del pubblico è stata sicuramente calamitata dalla DWX-4W, la nuova fresatrice dentale a getto d'acqua Roland, che è stata presentata in anteprima europea a Colonia e sarà presto disponibile sul mercato.

Roland DG ha proposto le sue due tecnologie di fresatura, ad acqua e a secco, in maniera separata, sottolineando l'efficienza e la produttività di questa scelta per il laboratorio odontotecnico. In questo modo, infatti, gli operatori possono combinare più periferiche e lavorare simultaneamente diversi materiali, senza ritardi o tempi morti dovuti al passaggio

da un processo all'altro.

La nuova fresatrice a getto d'acqua DWX-4W nel dettaglio Roland DG Mid Europe srl

La DWX-4W è l'ultima tecnologia di fresatura sviluppata da Roland in grado di fresare con precisione millimetrica disilicato di litio, vetroceramiche e altri materiali ceramici ibridi. Permette di realizzare corone, ponti, inlay, onlay e faccette di alta precisione, utilizzando i 4 assi in continuo e la capacità di lavorare fino a 3 pin di materiale simultaneamente, con grande efficienza e resa produttiva.

Come le altre fresatrici dentali Roland, anche la DWX-4W si

integra perfettamente con la strumentazione già presente in laboratorio, i software e gli scanner disponibili in commercio. In questo modo, gli operatori possono scegliere la strumentazione più adatta alle loro esigenze produttive ed economiche.

"Mi piace la scelta di tenere separate la fresatura a secco da quella a getto d'acqua", afferma Tomonari Okawa dell'Organ Dental Technology di Amburgo che ha visitato lo stand di Roland. "Essa permette di iniziare subito un nuovo lavoro, non dovendo eseguire le operazioni di pulizia necessarie sulle periferiche che combinano entrambe le tecnologie, quando si passa da un processo all'altro".

La facilità d'utilizzo, il design ricercato e la precisione delle lavorazioni sono state altre caratteristiche molto apprezzate dai visitatori nella novità presentata da Roland

**Il numero delle installazioni al 31 marzo 2014.*

Roland DG Mid Europe srl
Via L. Da Vinci 1/b
6307Acquaviva Picena (AP)
Tel. 0735.586558
Fax 0735.576176
www.rolanddg.it



Disponibile da oggi anche il nuovissimo sistema di riprese 3D

Scopri come fare per provarlo nel tuo studio. Contattaci

LABOMED ITS L'unico a fornire dotazione di serie completa

Via Livia Drusilla 12, Roma T. 06.768472 F. 06.76984002 www.lts-srl.com - info@lts-srl.com

Gestionale in cloud. Il tuo studio vola alto

Rivoluziona la gestione dello studio diventando indipendente da luogo e dispositivo mentre ricevi nuovi pazienti per aumentare il tuo reddito



La nuvola sta continuamente portando innovazioni che aiutano a migliorare e semplificare le nostre vite. MyDentista.it è la piattaforma che comprende l'intero mondo dell'odontoiatria - e dei propri pazienti - in un'unica applicazione "nella nuvola". I punti di forza più importanti di un software per lo studio sono che Le garantisca un futuro solido, che il software sia sempre al passo con la tecnologia e che Le assicuri un costante afflusso di pazienti in studio. Dal lato tecnologico, investiamo gran parte delle nostre risorse per offrire un software sempre innovativo, semplice e sicuro. Nessuna in-

stallazione, aggiornamenti, backup e server! Gestisce l'intero studio da qualsiasi dispositivo (computer, tablet, smartphone, Windows, Apple o Android), ovunque nel mondo. Tutti i dati vengono trasferiti protetti da crittografia asimmetrica via HTTPS e collaboriamo con uno dei centri di calcolo più sicuri d'Europa, il quale è certificato ISO 27001 per la sicurezza delle informazioni. Tutto questo Le consente di potersi occupare pienamente dei Suoi pazienti mentre noi pensiamo a tutto il resto. Riguardo l'afflusso di pazienti in studio, MyDentista.it raggiunge oltre 300.000 pazienti ogni mese (numero in continua

crescita) e quindi Le permette di ricevere nuovi pazienti sia oggi che in futuro. Ogni paziente può avere un accesso personale per rimanere in contatto con lo studio. Potete caricare documenti (word, pdf, immagini ecc.) word sulla cartella del paziente e condividerli a portata di un click, direttamente dal gestionale. Con la web-app per pazienti rimanete in contatto e fidelizzate i pazienti. MyDentista.it aumenta il reddito della tua attività.

Per riassumere, i benefici sono:

- Tutto da un'unica piattaforma
- Nessuna installazione
- Accesso da qualsiasi dispositivo
- Nessun server nello studio
- Aggiornamenti e backup automatici
- Ricevere nuovi pazienti in studio
- Aumentare il reddito

Interconsiglio UG (srl)
Schleissheimerstr. 271
80809, Monaco di Baviera
Tel. 800.174.216
www.mydentista.it

Denti Ref Line

I denti Ref Line sono realizzati con un nuovo materiale composito. Il materiale è costituito da Polimero pre-reticolato e una matrice rafforzata per mezzo di micro e nano-riempimenti inorganici. Rispetto all'acrilato semplice il nuovo materiale Ref Line offre una migliore resistenza all'abrasione meccanica, una maggior durezza, una buona adesione alla base dentale ed eccellenti caratteristiche di lucidità. Un colore caldo e intenso alla base, colori luminosi dello



smalto e una struttura superficiale movimentata, danno ai denti un aspetto naturale. Trasparenza mesiale e distale, mammelloni e microcrack nello smalto ricalcano la struttura naturale dei denti. Forma anatomica dei denti posteriori con una superficie occlusale accuratamente lavorata. Il nostro dente Ref

Line non ha bisogno di ulteriori superlativi, in quanto la foto lo mostra in tutta la sua naturale bellezza.

Marathon Italia
Via Nuova San Rocco 62
80123 Napoli
Tel. 081.7413104
info@marathonitalia.com
www.polident.si

MARIOTTI

mini UNIKO III surgery

IMPLANTOLOGY - SURGERY MOTORS

LED
high luminosity light

+ PRESTAZIONI
+ PRATICITA'
+ AFFIDABILITA'

Utilizzo immediato e praticità

- Prestazioni elevate e costanti a tutte le condizioni
- Nuova pratica POMPA PERISTALTICA: cambio tubo rapido e massima efficienza.
- Tastiera touch e ampio display.
- Pedaliera multifunzione per controllo variabile della velocità motore, inversione di rotazione, irrigazione, richiamo dei 10 programmi memorizzabili.

The High Quality Made in Italy

MARIOTTI & C. SRL
 Implant-surgery motors and piezoelectric manufacturer since 1973
 Via Seganti 73 - 47121 Forlì - Italy
 Tel +39 0543 474105 - Fax +39 0543 781811
 info@mariotti-italy.com
 www.mariotti-italy.com

REG. N. 3463
 UNI EN ISO 9001:2008
 UNI EN ISO 13485:2012

GLIDEWELL presenta BruxZir® ANTERIOR: massima affidabilità ed ancora maggiore estetica!

La linea di ceramica monolitica BruxZir®, di Glidewell Laboratories e Glidewell Europe, presenta un nuovo materiale: BruxZir® ANTERIOR Solid Zirconia che offre ancora maggior estetica accanto alla consueta e convalidata resistenza.

Presentato in anteprima alla scorsa edizione dell'IDS a Colonia, il prodotto è ora disponibile sul mercato!

L'ultimo sviluppo della famiglia BruxZir®, BruxZir® ANTERIOR, è ideato per soddisfare esigenze estetiche e funzionali nelle riabilitazioni dedicate alle zone anteriori e premolari. Disponibile in 5 gruppi di colorazione, che grazie alla tecnica di pittura e glasura coprono tutti i 16 colori della scala VITA. Naturalmente è disponibile anche in bianco. Questa zirconia monolitica convince per la sua cromia e per la traslucenza tipica del dente naturale, vantando un indice ottimizzato di resistenza alla flessione (625-675 MPa), rispetto alle ceramiche pressate. L'assortimento di zirconia monolitica BruxZir®, di Glidewell, accanto all'ultimo nato, ossia BruxZir® ANTERIOR, offre una gamma di prodotti ideali a soddisfare ogni esigenza di restauro estetico, funzionale e di preparazione mininvasiva:

- BruxZir®, Solid Zirconia,



UNSHADED, bianco-ideale per la realizzazione di corone, ponti e protesi totali fissate su impianti. Dischi di fresaggio, che vantano l'elevata qualità delle polveri, ulteriormente trattate per la riduzione della granulometria e realizzati con processo brevettato colloidale, che conferisce al prodotto l'eccezionale omogeneità. Questo procedere è garanzia di elevata resistenza e parimenti di traslucenza impareggiabile.

- BruxZir®, Solid Zirconia, SHADED, sottoposto al medesimo processo di produzione come BruxZir®, Solid Zirconia UNSHADED, è pre-colorato e disponibile in 4 gruppi di colorazioni, che con la tecnica di caratterizzazione e di glasura coprono tutti i 16 colori della scala VITA. Prodotto pensato per snellire l'iter produttivo, eliminando la colorazione del

manufatto per immersione. Traslucenza, cromia affascinante in ogni singola corona e ponte, le riabilitazioni in BruxZir® SHADED vantano uno spettro cromatico equilibrato e camaleontico accanto ad un indice di resistenza alla flessione che non teme confronti.

- BruxZir®, Solid Zirconia, SHADED 16 è il prodotto che offre ciascun disco nella colorazione specifica della scala VITA. L'impiego di quest'ossido di zirconio permette di tralasciare la colorazione per immersione o con pennello, passando direttamente alla glasura. Tuttavia in caso di esigenze estetiche più elevate è sempre possibile caratterizzare il restauro.

Dal punto di vista medico dentistico, BruxZir®, Solid Zirconia si distingue, in caso di spazio minimo, per la sua preparazio-

ne mininvasiva e conseguentemente per il grande consenso presso i pazienti, dal punto di vista odontotecnico, poiché non esiste materiale così affidabile e "ad hoc" in queste situazioni. BruxZir®, ossido di zirconio integrale, è indicato per corone, ponti, veneers, inlay e onlay. Costituisce una scelta estetica rispetto alle corone convenzionali in metallo-ceramica, alle corone parzialmente rivestite e ai restauri in metallo. BruxZir®, è inoltre ideale per restauri, che richiedono un'elevata resistenza, come corone antagoniste di protesi con ganci o di corone avvitate su impianti. Ben volentieri mettiamo a vostra disposizione gli studi clinici completi, oltre a specifiche informazioni sulla gamma di prodotti BruxZir®, ossido di zirconio monolitico, e molto altro ancora.

Sfruttate con il vostro dentista tutti i vantaggi del marchio BruxZir®.

Glidewell Europe GmbH
Dott.ssa Francesca Sanson
Independent Representative
for Italy
Tel. 0444 923726/347 2773612
italy@glidewell dental.com
francesca@francescasanson.it



Copia oppure originale?

Sei certo di utilizzare impianti originali?

Ti invitiamo a verificare.



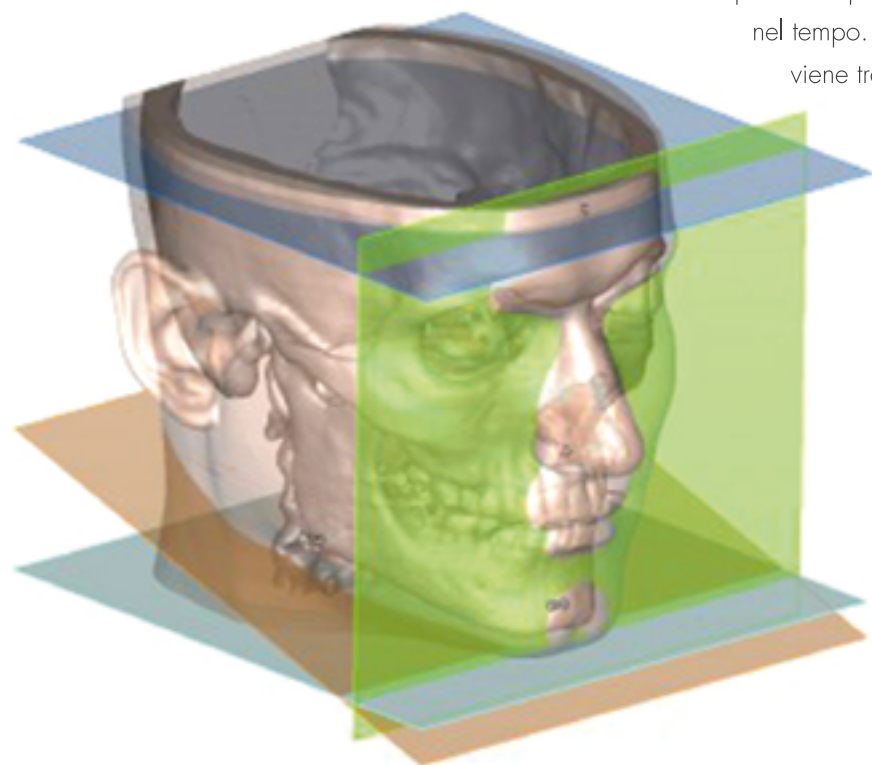
Fotografa il QRCode o digita l'indirizzo <http://campagne.infodent.it/keystone-dental>





CONFERENZA CEFALOMETRIA OGGI DALLA 2D ALLA 3D

I tracciati cefalometrici forniscono la possibilità di formulare una diagnosi migliore, che conduce l'Ortodontista all'elaborazione di un piano terapeutico completo ed a un risultato il più possibile stabile nel tempo. Grazie alla cefalometria 3D, l'analisi tradizionale 2D viene trasformata in una rappresentazione reale delle strutture anatomiche analizzate, senza alcuna distorsione.



Relatori



Dott.ssa Cinzia Maspero
Dott.ssa Francesca Bellincioni

Presenta la serata

Prof. Giampietro Farronato

GIOVEDÌ 2 LUGLIO 2015

ORE 20:00 Aperitivo di benvenuto

ORE 20:30 Registrazione partecipanti

ORE 21:00 Inizio lavori

SEDE CONFERENZA

Wisil Latoro Laboratorio Dentale

Sala conferenze

Viale Abruzzi 36 – II° piano

L'ISCRIZIONE PUÒ ESSERE EFFETTUATA CONTATTANDO LA SEGRETERIA ORGANIZZATIVA

Sig.ra Marina Martellosio : Tel. 02 29404192 | segreteria@wisillatoro.it

Parcheggio consigliato: Autosilo Noe. Via Enrico Noe, 10, 20133 Milano



WISIL LATOOR S.R.L. Viale Abruzzi, 34, 20131 Milano

Tel: +39.02.29404192 | Fax: +39.02.29523936

www.wisillatoro.it



Wisil Latoro
laboratorio dentale

Informativa Privacy ai sensi D.Lgs. 196/2003 art.13. Wisil Latoro Srl, in qualità di Titolare del trattamento, procederà al trattamento dei dati da voi forniti nel rispetto della normativa vigente. Nessun dato sarà ceduto o condiviso con soggetti terzi, ma destinato esclusivamente alla gestione dell'evento in oggetto. Ai sensi dell'art. 7 D.Lgs. 196/03, potrete esercitare i Vostri diritti contattando direttamente i ns. uffici.

infodent.it Il principale polo d'informazione dentale in Italia



Massima visibilità e indicizzazione

Costante aggiornamento dei contenuti

Funzionalità e semplicità di navigazione

Esperienza, competenza e autorevolezza

Guida informativa completa per la scelta dei prodotti

REGISTRATI ORA!



1 ANNUNCI

- › Il potente motore di ricerca ti offre maggiore flessibilità nella navigazione.
- › Puoi filtrare gli annunci per tipologia e categoria merceologica, dividendo gli annunci dei privati da quelli delle aziende.
- › Icone semplici ti permettono di identificare con facilità gli annunci che ti interessano. Inoltre nella sezione annunci puoi trovare, oltre l'usato, anche i prodotti nuovi e approfittare delle vantaggiose offerte proposte dalle aziende. Attraverso un sistema di filtri, puoi selezionare solo gli annunci delle aziende per essere sempre aggiornato sui prodotti in offerta. La trattativa

commerciale sarà gestita direttamente con l'azienda. Un servizio di eccezionale importanza che completa l'informazione merceologica dentale.

2 CONFRONTI

- › Questa sezione ti permette di accedere in modo interattivo al servizio di punta del mondo Infodent.
- › Cliccando sul confronto merceologico desiderato, puoi selezionare e analizzare solo i prodotti di tuo interesse. Cliccando sulle icone con la "X" rossa puoi eliminare i prodotti che non ti interessa analizzare.
- › Puoi scaricare il confronto merceologico e il sondaggio di settore in formato PDF.
- › Dove presente,

puoi leggere l'approfondimento sul prodotto preso in esame cliccando sul pulsante "Dettagli".

3 NOTIZIE

- › Ogni notizia è descritta con parole chiave, secondo il concetto di tag dei social network. Cliccando sulla parola chiave hai la possibilità di leggere tutti i contenuti del sito che parlano dell'argomento scelto.
- › Con un click puoi, inoltre, condividere con i tuoi colleghi le informazioni più interessanti.
- › La suddivisione delle notizie per argomento, ti consente di navigare agevolmente le pagine che più ti interessano.
- › Anche in questa sezione, il motore di ricerca, estremamente potente,

ti permette di accedere a qualsiasi contenuto del sito.

4 RIVISTA

- › Nella sezione Rivista puoi trovare tutti i numeri di Infodent in formato sfogliabile o in formato PDF.
- › Non ricevi la rivista? Compilando un semplice form sarai inserito nel database di invio in forma completamente gratuita.

5 EVENTI

- › Puoi ricercare gli eventi per zona, data e caratteristiche. Il sistema di icone ti permette di capire immediatamente se si tratta di un corso, un congresso, l'evento di un'azienda o di una associazione.


› All'interno di ogni evento puoi consultare informazioni dettagliate e la mappa per raggiungere le location.

6 ALTRE FUNZIONALITÀ

- › Login con i social network.
- › Registrazione ad Infodent con un account di Facebook, Twitter o Google+. Ti basterà cliccare sulle icone in fase di registrazione per accedere gratuitamente a tutti i servizi del portale.
- › RSS. Tutte le sezioni del sito Infodent sono fruibili tramite flussi RSS. Se utilizzi un reader di podcast potrai copiare ed incollare il link dei nostri RSS per rimanere sempre aggiornato su tutti i contenuti del sito.

OVERMED: Il Cricchetto dinamometrico....a Regola di torque

Nell'ambito dell'implantologia dentale è di uso comune l'impiego di strumenti per avvitare e serrare elementi di connessione tra impianto e protesica, elementi di copertura dell'impianto e dispositivi analoghi, il tutto avendo a disposizione uno spazio limitato per movimentare lo strumento. Da queste considerazioni nasce il CRICCHETTO DINAMOMETRICO OVERMED, uno strumento in grado di impegnarsi una sola volta nella relativa sede della vite da serrare e di fornire una coppia torcente con successivi movimenti alternati, controllando la coppia massima applicabile. Il cricchetto dinamometrico è costituito da diversi componenti che possono essere facilmente separati e successivamente assemblati per consentirne la pulizia e la manutenzione ordinaria. Il montaggio e smontaggio dei componenti



- 1 PRECISIONE | La vite di regolazione consente di impostare valori di torque da 15Ncm a 50Ncm
- 2 ELEVATE PRESTAZIONI | I materiali utilizzati, titanio e acciaio chirurgico, garantiscono elevate qualità di resistenza e durata nel tempo
- 3 PULIZIA E MANUTENZIONE | La marchiatura laser sui singoli componenti consente il loro facile smontaggio e assemblaggio dopo l'attività di pulizia ordinaria
- 4 ERGONOMIA E SEMPLICITÀ D'USO | Il corpo centrale è snodato rispetto alla testa
- 5 VERSATILITÀ | La testa può essere adattata per connettere lo strumento alla chiave del vostro kit odontoiatrico

è facilitato da marchiature laser che aiutano e guidano l'utilizzatore nel corretto posizionamento. La vite di regolazione consente di regolare la coppia massima torcente da un minimo di 15Ncm ad un massimo di 50Ncm con incrementi regolari di 5 Ncm. Tra la vite e la molla viene posto un

inserto in tecaflon, materiale con elevate caratteristiche di resistenza all'usura e basso coefficiente di attrito, che consente di ottenere un movimento più fluido durante il serraggio senza inceppamenti. La ruota dentata inserita nella testa, **completamente personalizzabile in base alle chiavi**

di serraggio degli impianti, è stata ottimizzata per fornire un numero maggiore di scatti e diminuire, pertanto, l'angolo di ricarica dello strumento, con ovvi benefici per l'utilizzatore.

OVERMED srl
info@overmed.eu
www.overmed.eu

“ ERO INCERTO SULLA **SEDAZIONE COSCIENTE...**
ORA HA AUMENTATO IL NUMERO DEI PAZIENTI
E HA DATO UNA SVOLTA AL MIO LAVORO. ”

MDM Digital elettronica digitale

Caratteristiche Esclusive

MDM Digital è l'unico apparecchio con allarmi sonori e visivi, comandi digitali, sensore a raggi infrarossi per la massima efficacia e sicurezza.



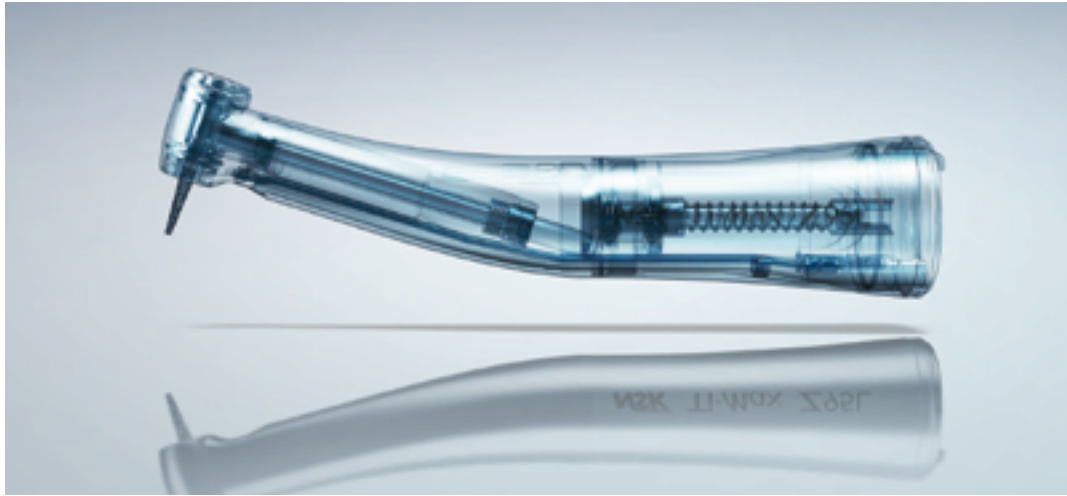
MDM Digital eroga ad ogni paziente la sua giusta percentuale di Protossido di Azoto, per una sedazione ottimale e gradevole.
Con MDM Digital sedare costa solo 8/16 euro ora/gas.

CHIEDILO IN PROVA PER 3 MESI!
Fotografa il QRCode oppure digita:
<http://campagne.infodent.it/mdm-digital>



REINHOLD

Turbine TI-MAX Z



NSK leader mondiale ed indiscusso nello sviluppo di tecnologie legate alla strumentazione rotante di precisione presenta sul mercato un'innovativa gamma di turbine odontoiatriche: Ti-Max Z, una gamma senza uguali! Con questa nuova famiglia di turbine, NSK propone al mercato una tipologia di strumenti che non ha paragoni: basta provarle per qualche secondo e la differenza è subito evidente. Silenziosissime e potentissime, rappresentano un nuovo

standard per le strumentazioni rotanti odontoiatriche. Grazie all'innovativo design 3D del rotore che converte l'aria di propulsione in torque elevato, questa nuova generazione di turbine permette di raggiungere ben 26W* di potenza in maniera stabile e costante. Un risultato mai raggiunto prima che permette di massimizzare le prestazioni sia dal punto di vista di tempistiche che di precisione: l'aumentata capacità di taglio nel suo insieme determina interventi più rapidi e precisi facendo risparmiare

tempo all'operatore e creando minor disagio ai pazienti. Ma le peculiarità non sono finite. Le nuove turbine Ti-Max Z sono state ripensate anche dal punto di vista del design: collo più assottigliato, angolazione a 94°, corpo in Titanio con trattamento Duragrip della superficie garantiscono un miglior confort lavorativo per l'operatore aumentando il campo visivo e facilitando notevolmente l'accesso alle zone posteriori, il tutto con una sicurezza di presa affidabile e confortevole.

Cuscinetti in ceramica, quattro uscite spray, microfiltro, sistema Clean Head integrato e fibre ottiche Cellular Glass rappresentano gli altri elementi costruttivi di valore che fanno delle turbine Ti-Max Z uno strumento incomparabile e unico.

Le turbine Ti-Max Z, oltre che potenti, sono resistenti nel tempo così da definirsi un alleato indispensabile per tutti quei clinici che desiderano lavorare in piena tranquillità. Si ricorda che tutte le strumentazioni Dentalica sono visionabili direttamente negli studi scrivendo a:

info@dentalica.com oppure telefonando al numero gratuito 800 - 707172.

**Versione attacco NSK.*

**Prodotto distribuito
in esclusiva per l'Italia da
Dentalica spa
Via Rimini 22
20142 Milano
Tel. 800 707 172
info@dentalica.com**

**Oltre i limiti
dell'odontoiatria
digitale**

01

RealGUIDE

Sistema di progettazione implantare e protesico aperto e universale

02

RealBODY

Ricostruzione 3D fotorealistica

03

Semplice progettazione implantare con un dito

3DIEMME srl - via Risorgimento 9 - 22063 Carli' CO - ITALY - tel +39 031 7073353 - fax +39 031 710284 - biomed@3diemme.it - www.3diemme.it

Nuovi dischi in Fibra di carbonio per sistemi Dentali CAD CAM

La ricerca e l'innovazione sono di vitale importanza per poter affrontare con successo il mercato dentale del Futuro

Lo sviluppo dei nuovi sistemi Cad Cam per uso dentale ha dato un forte impulso alla ricerca di materiali alternativi, bio compatibili, estetici ed estremamente performanti dal punto di vista meccanico. Micro Medica, sfruttando la propria esperienza e capacità produttiva ha realizzato, attraverso una speciale ed innovativa tecnologia, un nuovo disco 100% Fibra di Carbonio. Oltre 100 strati diversi di fibra sovrapposti, pressati ed orientati in modo particolare per ottenere il massimo della performance meccanica. Prodotte con un nuovo sistema tecnologicamente avanzato, le nuove cialde in fibra di carbonio sono al loro interno prive di porosità o imperfezioni

che potrebbero pregiudicare la resistenza meccanica della protesi realizzata con questo nuovo materiale.

I nuovi dischi sono particolarmente indicati per la realizzazione di lavori su impianti tipo Toronto o per la realizzazione di ponti e corone con performance meccaniche eccezionali; il nuovo materiale è capace di resistere a sollecitazioni talmente elevate da non essere paragonabile a nessun prodotto dentale in commercio. Completamente biocompatibili, permettono la realizzazione di lavori anche molto estesi immediatamente passivi, con una facilità d'uso sorprendente e con un peso di soli pochi grammi. La fibra di Carbonio riduce drasticamente

lo stress trasmesso in fase di masticazione agli impianti ammortizzando e dissipando in modo omogeneo le forze generate. Il Carbonio oggi è uno dei materiali tecnologicamente più avanzati utilizzato soprattutto per applicazioni speciali in moltissimi campi. Con i nuovi dischi è finalmente possibile utilizzare questo materiale con le moderne macchine dentali CNC e apprezzarne le caratteristiche eccezionali.

Un concentrato di tecnologia con costi estremamente competitivi ed una facilità d'uso che permette a chiunque di realizzare lavori assolutamente perfetti e performanti.

La fibra di Carbonio delle nuove Tablet è compatibile con

tutti i compositi e le resine per ponti e corone in commercio. Disponibili anche nella versione 100% fibra di Vetro. Le nuove Tablet sono disponibili in diametri e formati diversi con la possibilità di avere anche dischi personalizzati. Bio Carbon Tablet è la prima cialda per uso dentale che grazie alle sue incredibili caratteristiche ha ottenuto la Certificazione come Dispositivo Medico di Classe IIA.

Micro Medica srl
Via Cavour 6
27030 Palestro (PV)
Tel. 0384672867
Fax 0384682912
info@micromedicasrl.it
www.micromedicasrl.it

PROTESICA COMPATIBILE



€ 49,00

Impianti



€ 39,00

**Monconi
angolati**



€ 79,00

Locator
completi di cappette

Visita il nostro sito e-commerce, www.protesicacompatibile.com per vedere l'elenco completo dei nostri prodotti e relativi prezzi.



Titanium Component
 Via Semeria, 20 • 20128 • Milano • Italy • Ph. (+39) 02 49.75.06.34
 commerciale@titaniumcomponent.com - www.protesicacompatibile.com

LA MIGLIORE ALTERNATIVA ALL'IMPLANTOLOGIA

Il Valplast® è un nylon termoplastico (superpoliammide 6.0) con caratteristiche meccaniche e di estetica eccellenti che supera i limiti delle protesi parziali rimovibili convenzionali con ganci in metallo e resina acrilica.

Grazie alla flessibilità e al basso peso specifico, il Valplast consente di realizzare dispositivi estremamente leggeri, confortevoli, che preservano i denti residui, il parodonto e il tessuto osseo. L'eccezionale traslucenza del materiale permette di produrre ganci praticamente invisibili, anche a pochi centimetri di distanza.

Il risultato è
GARANTITO A VITA*
con certificazione allegata
ad ogni protesi consegnata

*Garanzia a Vita contro il rischio di frattura della base protetica in nylon Valplast.



**OLOGRAMMA
DI ORIGINALITÀ
VALPLAST**

solo l'ologramma Valplast
garantisce l'originalità
del materiale impiegato!



PROTESI PARZIALE RIMOVIBILE CON GANCI
PROTESI PROVVISORIA PREIMPLANTARE
BITE PER BRUXISMO O DCM
PROTESI TOTALE
PROTESI MONOLATERALE
PROTESI COMBINATA

**METAL
FREE**



valplast
Primi da sempre

www.valplast.it

Valplast è il nylon originale che vanta innumerevoli tentativi di imitazione

CHIEDI VALPLAST
AL LABORATORIO
CERTIFICATO

TEEH
ESCLUSIVISTA
VALPLAST



AURODENTAL

Se ancora non conosci Valplast, Aurodental - con 3000 dispositivi prodotti in meno di due anni - è pronta a soddisfare le tue esigenze. Ogni anno, rispondiamo con successo alle richieste di oltre 500 clienti dell'intero territorio nazionale: anche per questo motivo non devi esitare. Contattaci e avrai tutte le indicazioni per inviare il tuo primo caso da realizzare in Valplast.

Con il primo invio, riceverai gratis il kit igiene, composto da Isoclean, spazzolino con setole in silicone e contenitore ermetico.

AURODENTAL Via Lorenzo Bernini, 4 25010 San Zeno Naviglio, Brescia
tel 030 3546771 fax 030 3546770 www.aurodental.it info@aurodental.it

Dalla sinergia nasce l'innovazione

iRES® annuncia l'acquisizione di iMAX3

Il raggiungimento dell'eccellenza si basa essenzialmente sulla consapevolezza che ogni giorno occorre essere pronti ad affrontare una nuova sfida. Ed è proprio su questa determinazione che si posa il recente accordo di acquisizione da parte di iRES® dell'azienda iMAX3, produttrice dell'omonimo impianto macchinato, basato sugli studi e sull'esperienza clinica e scientifica del Professor Massimo Simion.

“La nostra è un'azienda dinamica, sempre attenta alle esigenze del mercato e pronta a rispondere a tali esigenze con prodotti innovativi e scientificamente validati”. Così Alessandro Ribolla, General Manager di iRES® Group, introduce lo scenario che ha portato all'acquisizione.

“Con una gamma di prodotti per la chirurgia orale che comprende Shape1 (sistemi implantari), ShapeBone (materiali per rigenerazione e sostituti ossei), SmartGuide (chirurgia guidata), protesica custom made e FixLite (laser a diodo HLLT), la possibilità di implementare la nostra offerta con l'impianto macchinato iMAX3 non poteva che rappresentare uno dei nostri obiettivi primari per segnare il passo verso quello che noi consideriamo essere il futuro dell'implantologia, l'impianto macchinato e ibrido.

La nostra gamma comprende già l'innovativo impianto iPerio ed ora, con l'acquisizione di iMAX3, possiamo annunciare che a breve saremo in grado di offrire al professionista un prodotto che – ne siamo certi –

rappresenterà una vera e propria svolta per la predicibilità dei trattamenti implantari”.

Ma la mission di iRES® non si limita solo ai prodotti. Infatti, una delle attività che la contraddistingue è quella della Continuing Education, con un programma di corsi ed eventi che si avvale della collaborazione dei più stimati Opinion Leaders in ambito nazionale ed internazionale.

Anche in questo caso, quindi, l'acquisizione di iMAX3 aggiunge un ulteriore valore scientifico. Il Professor Massimo Simion, infatti, accompagnerà la crescita internazionale di iRES® grazie alla sua partecipazione attiva in qualità di Chairman di un board internazionale che diventerà il fulcro

dell'attività scientifica e dello sviluppo di progetti di ricerca clinica a supporto dello sviluppo di nuovi prodotti.

“In iRES® siamo assolutamente entusiasti della sinergia che si è creata fin da subito tra le due realtà e”, conclude Alessandro Ribolla, “il nostro team è pronto a coinvolgere le diverse figure professionali in questa nuova sfida verso il futuro dell'implantologia”.

Per informazioni

iRES® srl

Via Correggio, 3

Milano

Tel. 035.270743

Fax 035.225964

marketing@i-res-group.com

www.i-res-group.com

30 WATT

LA FORZA PER FARE DI PIÙ.







LA NUOVISSIMA
TURBINA
TORNADO

FINO A 3 ANNI DI GARANZIA

www.bienair-tornado.com

S W I S S M A D E

VIENI A TROVARCI AGLI AMICI DI BRUGG PAD. A7 - CORSA 1-2 STAND 035/046

Bien-Air Italia s.r.l. Via Vaina 3 20122 Milano, Italy Tel. +39 02 58 32 12 51 Fax +39 02 58 32 12 53 ba-i@bienair.com

X-VIEW 3D-PAN



Cone Beam



Panoramica Multilayer



Ceph Single-Shot

X-VIEW 3D-PAN

offre il meglio della tecnologia per l'acquisizione di immagini 3D e 2D.

Scopri le caratteristiche uniche di X-VIEW 3D vai su:

campagne.infodent.it/x-view
oppure fotografa il QRCode



trident

Via Verdi 20 - Assago (MI)
T. 02.87072380
F. 02.87072381
info@trident-dental.com
www.trident-dental.com

Progetto Focus Management: ANDI Lombardia promuove la formazione extraclinica per i propri soci

Dopo il successo dell'ultimo Congresso Culturale Lombardo "Tempo di Management" la sezione regionale dell'Associazione Nazionale Dentisti Italiani risponde alle richieste dei propri iscritti di approfondire i temi del marketing e management in odontoiatria.

Non potendo più sottovalutare l'importanza e l'interesse per il marketing e il management da parte dei professionisti del settore odontoiatrico, Andi Lombardia, con la consapevolezza che accanto all'aggiornamento clinico, oggi ci deve essere anche quello extraclinico, ha deciso di dare ai propri soci quegli strumenti ormai indispensabili per la gestione ottimale del proprio studio.

Nasce così l'idea del Progetto Focus Management, come forma di continuità rispetto ai temi trattati nell'ultimo Congresso Culturale Lombardo, tenutosi lo scorso ottobre. Il progetto formativo è caratterizzato da una full immersion di due giorni dedicata agli aspetti manageriali. Si passa dalla descrizione delle opportunità che il marketing offre, alla gestione delle tre risorse fondamentali per mandare avanti un'attività: economiche, umane e di mercato.

«Dare priorità ai contenuti di marketing e management, sostenendo progetti orientati alla qualità operativa e gestionale, significa dare l'opportunità di approfondire materie che non vengono sempre inserite nei vari corsi a disposizione dei professionisti del settore odontoiatrico, quindi un privilegio di crescita per tutti – spiega il Segretario Culturale ANDI Lombardia Dr. Stefano Almini – e che nella sua sperimentazione, ha già dimostrato sul campo una forza didattica che ha determinato la volontà dei colleghi



presenti in Aprile di ripetere lo stesso evento anche a Giugno».

Il Progetto Focus Management ha previsto un primo incontro, avvenuto lo scorso 10 e 11 aprile, ed è confermato il secondo per il 5 e 6 giugno 2015. Il relatore per entrambi gli appuntamenti formativi è il Prof. Antonio Pelliccia, da oltre 20 anni accanto ai dentisti italiani come manager e formatore: «Ringrazio il Segretario Culturale ANDI Lombardia, Stefano Almini, che coinvolgendomi in questi progetti dall'alto valore culturale, non fa che confermare la costante e apprezzata collaborazione che da anni intercorre tra l'Associazione Nazionale Dentisti Italiani e la mia attività – afferma il Professor Pelliccia – con l'opportunità di parlare davanti a platee numerose, con più di

1.300 iscritti tra le prime due sedi di Como e Bergamo e nella trasferta a Venezia, ma soprattutto interessate alla materia; nell'ottica della condivisione di uno dei valori più importanti su cui ho poggiato tutta la mia carriera nel settore sanitario del marketing e del management, cioè rendere misurabile l'investimento di management e marketing nel tempo».

Come nelle due giornate di Aprile, anche per il secondo appuntamento la location sarà la Sala Congressuale presso la sede CTF Group, via Provinciale n°18 – Lallio – Bergamo.

Info e iscrizione:
www.andilombardia.it
info@andilombardia.it

Il Gruppo KaVo Kerr, più grande piattaforma dentale esistente al mondo, ha presentato all'IDS di Colonia oltre 35 novità

Nuovi importanti novità dall'Imaging Digitale al CAD/CAM, dai riuniti ai materiali di consumo. Una vera prova di forza da parte del leader globale nell'innovazione

KaVo Kerr Group, piattaforma globale di marchi dentali all'avanguardia, ha presentato all'ultima edizione di Colonia oltre 35 nuovi prodotti. Le aziende all'interno del Gruppo KaVo Kerr forniscono, ad oggi, prodotti, servizi e soluzioni al 99% degli studi odontoiatrici nel mondo, rendendolo di fatto leader a livello globale. La Fiera di Colonia, con i suoi oltre 138.000 visitatori, ha rappresentato la vetrina perfetta per presentare al mercato un numero così elevato di novità nelle principali branche dell'odontoiatria.

I 35 nuovi prodotti hanno riguardato sia novità assolute, che prodotti già disponibili sul mercato Statunitense e ora commercializzabili anche nel resto del mondo, sia restyling di prodotti già esistenti sul mercato ma che ora passano ad una generazione tecnologica successiva. Queste novità riguardano prodotti di Imaging Gendex ed



Instrumentarium, il mondo del CAD/CAM, con il nuovo scanner Intraorale KaVo Lythos, i bellissimi nuovi riuniti KaVo E50 Life ed E70 Vision, un'intera gamma di manipoli di fascia alta e tanto altro ancora.

La vastità e lo spessore di tutte le novità presentate dal Gruppo è servita a rinforzare il ruolo del Gruppo KaVo Kerr come leader assoluto nel campo

delle innovazioni; inoltre ha dimostrato come il Gruppo sia in grado di soddisfare le necessità più diverse lungo l'intero flusso di lavoro di uno studio odontoiatrico.

Il successo incredibile della presenza del Gruppo KaVo Kerr alla manifestazione è stata, infine, testimoniata dalla serata organizzata al meraviglioso Palazzo "Flora"

di Colonia che ha visto partecipare allo spettacolare evento organizzato oltre 750 professionisti del settore.

Per maggiori informazioni visitare il sito www.kavokerrgroup.com

Deflex
La protesi da indossare

*senza ganci metallici - resistente - leggera - ribasabile - confortevole
funzionale - facile da lucidare - non assorbe odori - ipoallergenica
non decolora - rest occlusali portanti - rimane stabile e invariata nel tempo*

La tua protesi esteticamente irresistibile e **SORRIDI SERENAMENTE**

1Flex
Via della Dogana, 30 - 03100 Frosinone (FR) | Tel. 0775 202311 | Fax 0775 202499 | info@1flex.it | www.1flex.it

Pedodonzia, dal congresso di Chia Italia e America unite per il benessere del bambino



Laser, anestetico, gestione del dolore, comunicazione ai genitori:

sono gli elementi chiave di una nuova disciplina

- L'odontopediatria le cui prospettive saranno al centro del corso pregressuale "Aggiornamenti in Pedodonzia" l'11 giugno a Chia Laguna nella giornata di apertura del 27° Congresso di Associazione Italiana Odontoiatri.

Un congresso che coincide con l'8° Congresso Internazionale AIO e che ospita rappresentanti del calibro di Pascal Magne, Skender Ellouze, Mariam Margvelashvili, e per gli italiani Giampietro Farronato, Giovanni Zucchelli, Renato Cocconi, Francesco Mangani, Camillo D'Arcangelo, Mario Lendini, solo per fare alcuni nomi.

I cinque corsi pre-congressuali sono il fiore all'occhiello della prima giornata. Ricordiamo oltre alla pedodonzia, i corsi di protesica (3step vs Bopt) con Ignazio Loi e Francesca Vailati, endodonzia con Elisabetta Cotti e Gary Glassmann, implantologia con Nitzan Bichacho e Gerhard Seeberger, e conservativa con Giacomo Derchi ed Enrico Manca.

Dei cinque corsi, oltre a quello di implantologia con l'israeliano Nitzan Bichacho e lo speaker della Federation Dentaire Internationale Gerhard Seeberger, il corso di pedodonzia è il più "internazionale": accanto a Claudia Caprioglio, Associato dell'Università di Pisa e già Direttore del Centro Internazionale di Aggiornamento Odontoiatrico di Pavia, AIO ospita uno dei

più grandi ricercatori Usa, Michael Ignelzi associato nel dipartimento di Pedodonzia alla scuola di Odontoiatria dell'Università della Carolina del Nord, che ci spiega: «Il corso offre un aggiornamento basato sulle migliori evidenze disponibili con un taglio pratico riutilizzabile subito al rientro al lavoro».

Caprioglio da parte sua sottolinea che l'"Odonto-Pediatria" è «disciplina specialistica in crescita basata su evidenze scientifiche; a Chia illustriamo le tecnologie "contact-free" e l'applicazione delle tante lunghezze d'onda ad oggi disponibili». Si parlerà di minor dolore e soprattutto di sedazione, quando e come effettuarla. In chiave formazione-informazione - conclude

Caprioglio - la "location" sarda consente di portare in un unico concesso importanti tematiche del mondo accademico ed opinion leader internazionali.

I vantaggi dell'iscrizione

- Iscrivendosi al congresso AIO, che ha appena ottenuto il patrocinio del Consiglio dei Ministri, in tre giorni di formazione (11-13 giugno) si possono totalizzare fino a 36 crediti di formazione continua ECM e fino a 20 credits ADA CERP validi per chi esercita negli Usa ed Oltreoceano.

Per informazioni
<http://congress2015.aio.it>

ADIN
DENTAL IMPLANT SYSTEMS LTD

Made in ISRAEL

Dental Pr Adin V. G. Verdi 10 B Baronissi (Sa) 089954103 - Info@dentalpradin.com www.dentalpradin.com

11 - 13 Giugno 2015 Chia Laguna Resort (Cagliari), Sardegna

27° CONGRESSO NAZIONALE 8° CONGRESSO INTERNAZIONALE



Focus on Dentistry



GIOVEDÌ 11 GIUGNO

12 CREDITI ECM

- 3-steps-Technique - BOPT:
Francesca Vailati, Ignazio Loi
- Nuovi standard nel trattamento endodontico
Gary Glassman, Elisabetta Cotti
- Rivalutazione del complesso trans-mucoso nella riabilitazione implantare - La ricerca dell'adattamento ottimale dei tessuti
Nitzan Bichacho, Gerhard Seeberger
- Aggiornamenti in Pedodontia:
Michael A. Ignelzi, Claudia Caprioglio
- Hands on sulle impronte di precisione.
Enrico Manca
- Conservativa: come rendere facile un caso complesso.
Giacomo Derchi
- 18.30 - Cerimonia di Apertura

VENERDÌ 12 GIUGNO

12 CREDITI ECM

- **Giovanni Zucchelli**
L'approccio "soft tissue" per il trattamento di difetti dei tessuti molli ed ossei nell'area estetica.
- **2° Simposio AIO - SIE:**
La clinica quotidiana in endodonzia: tecniche, materiali e accorgimenti utili.
Mario Lendini, Pio Bertani
- **1° Simposio AIO - SIDOC:**
L'odontoiatria conservativa negli ultimi trent'anni. Approccio efp: la nuova sfida dell'odontoiatria adesiva
Francesco Mangani, Camillo D'Arcangelo
- **3° Simposio AIO - SIDO:**
Ortodonzia nel mondo: la disciplina ortodontica nell'esperienza transnazionale
Giampietro Farronato, Silvia Allegrini, Skander Ellouze
- **Simposio Internazionale** (in lingua inglese)
Terapia Protesica nei pazienti anziani
Alex Mersel
- La connessione critica tra malattia parodontale e salute generale
P. Piero
- Le cellule staminali in Odontoiatria
Mariam Margvelashvili
- Una nuova tecnologia per l'anestesia odontoiatrica locale: anestesia locale a controllo computerizzato, il Wand/sta system
Mark Hochman
- Short implants: 30 anni di esperienza clinica.
Mauro Marincola
- Medicina estetica: l'armonia del volto.
Cinzia Forestiero
- **CONGRESSO AIO**
 - **Pascal Magne**
Opzioni di trattamenti estetici ultraconservativi
 - **Renato Cocconi**
Dalla microestetica del sorriso alla macroestetica del volto

SABATO 13 GIUGNO

12 CREDITI ECM

- **Pascal Magne**
Restauri adesivi anteriori e posteriori
- **Sessione Igienisti dentali ed Assistenti alla poltrona:**
Marta Botteon, Martina Scarazzato



PASCAL MAGNE



RENATO COCCONI



NITZAN BICHACHO



GIOVANNI ZUCCHELLI



FRANCESCA VAILATI



IGNAZIO LOI



FRANCESCO MANGANI



CHIA LAGUNA RESORT SARDEGNA

Per prenotare il tuo viaggio adesso vai su skyteam.com/GlobalMeetings e inserisci il tuo Event ID 28865



ISCRIVITI SUBITO, CONVIENE! <http://congress2015.aio.it>

PLATINUM



GOLD



SILVER



SILVER



Geistlich



LISTERINE



LOGO SPONSOR



DENTAL



PUBLISHING SPONSOR



dti



etia



► ANNUNCI ECONOMICI

► OFFRO COLLABORAZIONE

• Assistente studio odontoiatrico con attestato ASO, pluriennale esperienza presso studi privati e ospedalieri, in tutte le branche offresi anche come segretaria studi medici, full time o part time, presso struttura in Milano o Provincia. Tel. 328.7371237

• Cerco un impiego part-time a Milano come segretaria/impiegata amministrativa, ho esperienza pluriennale nel settore. Alessandra 347.9648549

• Dottore in odontoiatria 110/110 e lode consolidata esperienza privata e pubblica in tutte le branche offre collaborazione in ortodonzia, chirurgia e implantologia. BG-BS-LC-MI.

www.maironidaponte.com

• Igienista Dentale laureata a pieni voti presso l'Università degli Studi di Milano, offre collaborazione in studi odontoiatrici di Milano, Monza, Como, Lecco e provincia,

disponibilità a spostarsi. Munita di partita IVA e assicurazione. Massima serietà e professionalità. Tel. 366.5476860

• Igienista dentale offre collaborazione nella città di Milano e provincia. Laureata a pieni voti nel 2011 presso l'Università degli Studi di Milano. Massima serietà e professionalità. Tel. 340.8267315

• Igienista dentale, laureata nel 2007, offre collaborazione presso studio dentistico sito in Milano città e provincia, Monza e provincia. Massima serietà e professionalità. Per invio CV contattare il 347.2265977

• Medico chirurgo Odontoiatra, pratica esclusivamente l'ortodonzia da più di 20 nel proprio studio, offre la sua collaborazione presso studi di colleghi in Veneto e in Friuli Venezia Giulia. Prego chiamare il 389.6555978

• Medico-chirurgo senior specialista in odontostomatologia assumerebbe

la Direzione sanitaria di uno studio o centro odontoiatrico in Milano e provincia. Assicuro massima serietà. Per un contatto immediato chiamare 331.9050170

• Odontoiatra Implantologo 37 anni, serio, professionale, socievole, specializzato in Implantologia, chirurgia orale, protesi mobile e fissa, disponibilità immediata in tutta la Lombardia, giornata intera del venerdì, cerco un rapporto serio duraturo. Tel. 348.3201289

• Ortodonzia: dottoressa odontoiatra offre consulenze a studi di Veneto e Friuli Venezia Giulia. Disponibilità immediata. Telefonare al 328.1696300

• Pluriennale esperienza con attestato A.S.O. riconosciuto dalla regione Lombardia. Si garantisce affidabilità e attenzione nei riguardi del paziente. Con benefici fiscali, disponibilità immediata anche part-time. Tel. 373.7825270

SAN REMO centro, cercasi COLLEGA per associazione professionale in studio dentistico avviato, due unità operative completamente attrezzate, reception, sala d'attesa, ufficio, magazzino, piccolo laboratorio, due bagni, appartamento in locazione, condiviso con medico di famiglia. Ottima opportunità e condizioni favorevoli

Cell. 3487307190.

► CERCO COLLABORAZIONE

• Lifedent Dental Clinic (marchio della società Sorridi 2001 srl) ricerca, per la clinica odontoiatrica situata nel centro commerciale Bennet di Pieve Fissiraga (Lodi), assistente alla poltrona con esperienza. Inviare cv o telefonare alla Sig.ra Clara Tranchida. Tel. 339.3510112.

• Lifedent Dental Clinic (marchio della società

Core V2
K-Core V2

Le nuove linee implantari ad esagono interno

BI©IMPLANT®

- 3 superfici: Classic, TDE e Simple
- 2 nuovi diametri
- prelievo e inserimento semplificato
- nuovo packaging
- componenti protesiche intercambiabili con 3 diversi profili e codifica colore:
 - Narrow (bronzo)
 - Regular (giallo)
 - Wide (verde)

KRISTAL
IMPLANTOLOGY - ORTHODONTICS

Kristal S.r.l. via Fratelli Rosselli, 64 - 20090 Trezzano S/Naviglio (MI) Tel. 02 4453401 - Fax 02 48408305
info@kristalsrl.net - www.kristalsrl.net

Sorridi 2001 srl) ricerca, per le proprie cliniche odontoiatriche situate nei centri commerciali Auchan di Cinisello Balsamo, Cesano Boscone, Rescaldina, Vimodrone e nel centro Bennet di Pieve Fissiraga (Lodi), odontoiatri con esperienza in conservativa, endodonzia, chirurgia e protesi. È richiesta la disponibilità oraria dei centri commerciali, a turni dalle 08,30 alle 21,30 per tutti i giorni inclusi sabato e domenica, per tutte le festività nazionali e per il mese di Agosto. Inviare cv o tel a Boccellato 340.4209665 oppure Tranchida 339.3510112.

• Studio Odontoiatrico Temani, situato a Bergamo cerca un collaboratore neolaureato o in procinto di laurearsi disposto ad una collaborazione full time. Lo studio mette a disposizione pazienti, struttura e corsi di formazione interni. Inviare CV e/o contattare il Dr. Togni

Simone. Tel. 339.4596409 -035.310166

➤ OFFRO ATTIVITÀ

• Baranzate, zona expo, (comodo per Milano nord e provincia) si affitta poltrona attrezzata in studio di recente costruzione con 3 unità operative. La struttura è dotata di ampio parcheggio, è centrale e il prezzo è molto interessante.

Tel. 347.4362753

• Cedo 2 studi odontoiatrici in Sondrio e provincia, avviamento 30 anni. Ciascuno 2 unità operative, autonome. Parcheggio. No barriere. Spese annuali molto basse. Attrezzature complete.

Numerose convenzioni.

Tel. 331.3548126

• In Piazza della Repubblica a Milano adiacente a linea MM3 Repubblica - Turati, mettiamo a disposizione area odontoiatrica con studi attrezzati con a disposizione panoramico ed endorali digitali. Disponibili anche per singoli giorni e/o mezze

giornate in via continuativa. Cerchiamo anche specialisti del settore medico (fisioterapisti, massoterapisti, osteopati) con pazienti propri per condivisione studi medici in regola con normative ASL. Offriamo anche il servizio di segreteria con gestione di appuntamenti. Per info 02.72023565

• Milano, corso San Gottardo, affitto in studio odontoiatrico monospecialistico, una sala operativa attrezzata a collega con clientela propria e assistenza e materiali propri, da valutarsi eventuali altre proposte.

Tel. 347.3587877

• Nova Milanese (MB) centralissimo, vendo studio prestigioso, tre vetrine situate al piano terra, accesso indipendente direttamente dalla piazza con numerose attività commerciali, un ambulatorio di medicina di base, banche e uffici. Ampio parcheggio e posti riservati a disabili. Studio composto da due sale operative con rx endorali,

opt digitale, sala sterilizzazione completa, sala attesa, reception, 2 bagni, spogliatoio, magazzino, archivio. Ottimo fatturato dimostrabile e in costante aumento. Numerose convenzioni. Contattare il numero 338.4897210

• Sanremo centro cedes studio dentistico due unità operative attrezzate, reception, sala d'attesa, ufficio, magazzino, laboratorio, due bagni. Appartamento in locazione condiviso con medico di famiglia. Ottima opportunità. Tel. 348.7307190

➤ CERCO ATTIVITÀ

• Cerchiamo a Cesano Boscone studio dentistico Autorizzato, con tutto a norma di legge, da rilevare, integrare o affittare. Per informazioni telefonare al 348.7275618

➤ OFFRO ATTREZZATURA

• Per cessazione attività cedo Riunito IDEM mod. PENTA € 2000 eventratibili. In regalo seggiolino



O S T E O V I T

E' una formula completa a base di calcio fosfato e calcio carbonato, arricchito di idrossiapatite, che favorendo il "RIMODELLAMENTO OSSEO" per azione sinergica degli altri componenti, sostiene il metabolismo osseo. Migliora le categorie D3 e D4 dell'osso, aumenta la velocità del processo di OSTEINTEGRAZIONE in implantologia favorendo la neoformazione dell'osso.

Per informazioni e campioni Tel.0694436235 o inviare e-mail a info@unimedsrl.it

➤ ANNUNCI ECONOMICI

operatore.

Tel. 338.2414750

• Vendo ortopantomografo Planmeca modello 2002 proline EC, a pellicola perfettamente funzionante e con tutti gli accessori.

Fatturabile € 3.200. Zona Milano. Tel. 347.2206666

• Vendo unità piezoelettrica della Silfradent modello Surgybone usata poche volte e perfettamente funzionante. Comple-

ta di manipolo, pedale pneumatico, 10 punte per chirurgia, parodontologia ed endodonzia ed alcuni deflussori. La macchina è del 2008 ed è come nuova perchè ha lavorato

poco. Funzione SURGY ed ENDOS con 10 programmi di lavoro ciascuno.

Vendo € 2000 trattabili per inutilizzo. Contatto diretto 368.3104433.



➤ IL TUO ANNUNCIO

- INVIA UNA MAIL ALL'INDIRIZZO INFO@INFODENT.IT COMPLETA DI TUTTI I DATI RICHIESTI NEL COUPON
- COMPILA IL COUPON E INVIALO VIA FAX ALLO **0761 393222**

Nome Cognome

Attività Specializzazione

Via n° CAP

Città Prov.

Tel.

E-mail

P.IVA

Cell.

(Per annunci a pagamento è obbligatoria la partita iva e il codice fiscale)

OFFRO O CERCO COLLABORAZIONE ATTREZZATURE ATTIVITÀ

Spazio per l'annuncio (scrivere a macchina o stampatello) MAX 30 PAROLE • Sarà pubblicato solo il testo sottostante*

.....

*IMPORTANTE

Gli annunci riguardanti la ricerca di collaborazioni (ricerca personale, collaboratori ecc.) devono essere pubblicati corredati delle generalità del richiedente, in ottemperanza al decreto legislativo n. 276 del 10 settembre 2003, attuazione della legge delega in materia di occupazione e mercato del lavoro (legge 14 febbraio 2003 n. 30, cosiddetta "legge Biagi"). In relazione a quanto sopra, in base a quanto disposto in materia dal D.lgs. 196/03 che regola il trattamento dei dati personali, si autorizza la pubblicazione delle generalità suindicate.

data

nome e cognome (in stampatello)

firma

Attenzione saranno pubblicati solo gli annunci completi di tutti i dati richiesti: nome, cognome, indirizzo, cap, città, telefono, prefisso e professione.

Gli annunci si ricevono fino al 5 di ogni mese precedente l'uscita e saranno pubblicati una sola volta. Per vedere pubblicato nuovamente il proprio annuncio, occorre spedire il coupon per una nuova richiesta. Se si desidera pubblicare in evidenza è necessario effettuare un bonifico bancario di Euro 20,00 IVA compresa intestato a: BeC srl - IBAN: IT68K0893114502000020810206, allegando copia al presente cedolino. Il pagamento dà diritto a 2 uscite. INFODENT offre esclusivamente un servizio, non riceve tangenti sulle contrattazioni, non effettua commerci, non è responsabile della veridicità delle inserzioni. Si procederà a norma di legge contro chiunque si servirà di questa rivista per scopi illeciti e di disturbo. Le inserzioni gratuite sono riservate ai privati. Gli operatori commerciali, per le inserzioni che riguardano l'attività svolta, devono servirsi degli annunci a pagamento o degli spazi pubblicitari. Ai sensi e per gli effetti del D.lgs. 196/03, il trattamento dei dati avverrà mediante supporti sia telematici che cartacei, entrambi eventualmente organizzati anche come banche dati o

archivi. Il conferimento dei dati personali è obbligatorio per la pubblicazione dell'annuncio o per il ricevimento della rivista. La mancata comunicazione, ovvero l'accertata erroneità dei dati richiesti legittimeranno la nostra società a rifiutare l'esecuzione del rapporto, ovvero ad interrompere l'esecuzione stessa. I dati personali acquisiti potranno essere comunicati a tutti i dipendenti, collaboratori e consulenti a qualsiasi titolo della nostra Società, nonché a tutti gli Organi societari ed ai soci; i medesimi dati potranno essere inoltre comunicati agli omologhi soggetti di società da noi controllate o collegate, ovvero di società che controllano l'attività della nostra Società. I dati relativi all'indirizzo saranno utilizzati per l'invio di riviste e attività commerciali. In ogni momento potrete esercitare i diritti di cui all'Art. 7 del D.lgs. 196/03 e quindi conoscere, ottenere la cancellazione, la rettificazione e l'integrazione dei vostri dati, nonché opporvi al loro utilizzo per le finalità su indicate. Il titolare del trattamento è BeC srl con sede in Viterbo Strada Teverina km 3,600 nella persona del suo legale rappresentante. Qualsiasi comunicazione o atto ufficiale potrà essere inviato dall'inserzionista presso la redazione di infodent con sede in Viterbo Strada Teverina km 3,600.

Cercasi collaboratori frank.dental per Frese e abrasivi

NORD E CENTRO ITALIA - Marche escluse **SI OFFRE ESCLUSIVA TERRITORIALE**

Per informazioni scrivi a: info@carubbifausto.it

Via della Costituzione 10, Fano
 C 339.2141207 T 0721.826826 F 0721.838644



XDENT® 

Odontoiatria



Il meglio della tecnologia software per il tuo studio dentistico

Per Mac, PC, Tablet e Smartphone

Synchronizing Healthcare



**CompuGroup
Medical**

La tua professione merita il software gestionale più evoluto del mercato.

XDENT migliora lo standard qualitativo dei servizi offerti ai pazienti e semplifica le attività tue e quelle degli assistenti. Scopri le più avanzate soluzioni software per gestire e fidelizzare al meglio i tuoi pazienti.

 0932 681600

 commerciale@xdent.it

 www.xdent.it | www.cgm.com/it

CGM XDENT Software Srl

CGM XDENT AL

58[°]

**CONGRESSO
AMICI DI BRUGG**
RIMINI 21-22-23 MAGGIO
PAD. AC7 CORSIA 2 STAND 1



AUTOCLAVE 18 LITRI
euro 2.190

AUTOCLAVE 23 LITRI
euro 2.490

ASTRA



LINEA DIRETTA Vs distributore
di fiducia a Bergamo e Brescia

LEFFE - BERGAMO

Tel. 035.73.18.95 - Cell. 346.89.16.544

SHOWROOM APERTO ANCHE IL SABATO E LA DOMENICA
PREVIO APPUNTAMENTO

Line.up



Riunito LINEup: telecamera, monitor, faretra a 5 cordoni (siringa, ablatore, 3 cordoni fibrati), ablatore, sgabello, lampada alogena, 3 postazioni comando (faretra, pedale, assistente), 2 taniche per igienizzazione. **2 ANNI DI GARANZIA.**



REALIZZIAMO STUDI CHIAVI IN MANO
Dalla progettazione alla fornitura completa

NEL NOSTRO SITO WEB VIDEO DI PRESENTAZIONE RIUNITO E LISTINO ATTREZZATURE COMPLETO

www.lineadirettamed.com