

# INFODENT<sup>®</sup>

MENSILE D'INFORMAZIONE MERCEOLOGICA DENTALE

## L'evoluzione naturale



**dental wings**  
TRANSFORMING CREATIVITY

Redazionale a pag 56

**cmf marelli s.r.l.**

Via Casignolo, 10 - 20092 Cinisello Balsamo - MI

T. 02.6182401 | F. 02.6122944 | [www.cmf.it](http://www.cmf.it) | [dentale@cmf.it](mailto:dentale@cmf.it)

Siamo presenti al

**58° Amici di Brugg**

**Rimini 21 | 23 Maggio 2015**

### In questo numero a confronto:

IMPIANTI DENTALI pag. 5

SOFTWARE GESTIONALI DA LABORATORIO pag. 39

NUOVO - FOCUS PRODOTTO pag. 48

⊕ Sondaggi/Approfondimenti/Corsi e congressi/  
Redazionali dalle Aziende/Annunci economici



SOLUZIONI GLOBALI PER LA CHIRURGIA ORALE




SWISS MADE



S1EH

S1B

S1T



RIGENERAZIONE  
OSSEO-TISSUTALE

SHAPE **BONE**  
NATURE IN SYNTHESIS

SISTEMATICA  
IMPLANTARE

SHape1

CHIRURGIA  
GUIDATA

SISTEMA SEMPLICE  
ED EFFICACE  
LA CHIRURGIA IMPLANTARE  
ASSISTITA DA COMPUTER

WWW.ires.dental

iRES S.r.l. · via Correggio 3 · 20149 Milano [Italia]  
t. (+39) 035 27.07.43 · f. (+39) 035 22.59.64

info@ires.dental

**INFODENT®**

MENSILE D'INFORMAZIONE MERCEOLOGICA DENTALE

NORD ITALIA

www.infodent.it

**Direttore responsabile** Riccardo Chiarapini**Segreteria di redazione** Diana Carbonetti**Direzione grafica** Gisella Benedetti**Impaginazione** Francesca Pilli**Marketing e Pubblicità:** Gianluca Passeri

Tel. 0761.393306 - 335.1213136

gianluca@infodent.it

Mensile d'informazione merceologica dentale

ANNO XXVII - n. 4 Aprile 2015

Poste Italiane S.p.A. - Spedizione in A.P. - 70%

Viterbo - Autorizzazione del Tribunale di Viterbo

n. 341 del 7/12/88

**BeC****Editore BeC s.r.l.**

Strada Teverina Km. 3,600 - 01100 Viterbo

Telefono 0761.393.1 - Fax 0761.393.222

**Stampa** - Graffietti Stampati snc

S.S. Umbro Casentinese Km. 4,500

Montefiascone (VT)

**Testata volontariamente sottoposta a****certificazione di tiratura e diffusione****in conformità al Regolamento C.S.S.T.****Certificazione Editoria Specializzata e Tecnica**

Per il periodo 1/1/2014-31/12/2014

Tiratura media: 15.433

Diffusione media: 15.245

Tiratura del presente numero: 16.700

Certificato CSST n. 2014-2523 del 03.03.2015

Società di Revisione: PKF Italia spa

Una copia euro 0,77 - contiene I.P. + gadget

**AVVERTENZE**

La redazione non restituisce il materiale utilizzato.

**SONDAGGIO pag 5**

Impianti Dentali

**A CONFRONTO pag 6**

- Tabelle di comparazione

**APPROFONDIMENTI pag 22**

- Adin Dental Implants Systems premiata come migliore Exporter del settore medico
- Impianti Physioplant con sealant connection
- Tocksystem: l'impianto SFP Tocksystem è un grande impianto pressfit
- Le principali linee implantari B.&B. Dental

**AGENDA Maggio/Giugno pag 28**

Congressi e Fiere in Italia e all'estero

Calendario dei Corsi

**SONDAGGIO pag 39**

Software gestionali da laboratorio

**A CONFRONTO pag 40**

Tabelle di comparazione

**APPROFONDIMENTI pag 44**

- SWLab
- ODIX - La soddisfazione di essere organizzati
- Supera la crisi e rendi più produttivo il tuo laboratorio

**FOCUS PRODOTTO pag 48****PARLIAMO DI pag 53**

- Riflessioni sulle tecnologie digitali nello studio

**DALLE AZIENDE pag 54**

- CFD è lieto di presentare i nuovi macchinari di propria produzione frutto della ventennale esperienza in campo

- odontotecnico
- L'evoluzione naturale
- Gestionale in cloud e il tuo studio vola alto
- Sonni quieti grazie al dentista
- Master Cerec Sirona: advance training in Cerec chairside rehabilitation
- Ammissione a medicina e odontoiatria: confermato il test a settembre
- KaVo PROPHYflex Perio: nuova punta per la profilassi sottogengivale
- FONA XPan 3D: la soluzione 2-in-1 più vantaggiosa per il tuo studio
- Un'immagine vale mille parole
- Gestiamo il tuo studio anche in Cloud!
- Rinnovare Convieni!

**COMUNICATI pag 67**

- Approccio soft tissue e cellule staminali, al congresso AIO le frontiere della ricerca
- Il 58° Congresso Amici Di Brugg

**ANNUNCI ECONOMICI pag 70**

**INSERZIONISTI** - 1Flex Technology pag. 31 • 3D Fast pagg. I Cop/57 • 3Diemme pag. 34 • 3P Implafavourite pag. 25 • AIO - Associazione Italiana Odontoiatri pag. 66 • Amici di Brugg pag. 68 • B&B Dental pag. 26 • BA International pag. 44 • BeC pagg. 30/63 • Bien Air pag. 56 • Biomec pag. III Cop • Biseco pag. 46 • Caes pag. 37 • Carestream pag. 36 • Carl Zeiss pag. 64 • Carubbi Fausto pag. 53 • Centro Fresatori Dentali pag. 38 • CGM Software pag. 55 • Cliniche di Lausanne pag. 29 • CMF Marelli pag. I Cop • Dental P pag. 23 • Dental Pr Adin pag. 22 • Dental Shop pag. IV Cop • Di Shape pag. 60 • Elite Computer pag. 46 • Fona pag. 26 • Futura pag. 4 • Implantotecnica pag. 65 • Intech pag. 47 • Ires pag. II Cop • Keystone pag. 3 • Kristal pag. 5 • LTS Leoni pag. 62 • Mariotti pag. 35 • NSI pag. 51 • Overmed pagg. 22/49 • Pastelli pag. 61 • Physioplant pag. 24 • Quartex Informatica pag. 45 • Reinhold pag. 54 • Roland pag. 67 • Silfradent pag. 52 • Silo Implant pag. 24 • Sirona pagg. 48/58/59 • SWHT Softwork pag. 44 • TFI pag. 27 • Titanium pag. 30 • Tocksystem pag. 25 • Trident pag. 33 • Tuenda pag. 50 • Unimed pag. 32 • VCG Ventura pag. 28

**INFORMATIVA** - Questa rivista Le è stata inviata tramite abbonamento, l'indirizzo in nostro possesso verrà utilizzato per l'invio della rivista, per l'invio di altre riviste, per l'invio di proposte di abbonamento, per l'invio di informazioni tecniche e commerciali, nonché per la divulgazione di eventi formativi e promozionali e per la cessione degli stessi a terze aziende per le medesime finalità. In ogni momento potrete esercitare i diritti di cui all'art. 7 del D. Lgs 196/2003, e quindi conoscere, ottenere la cancellazione, la rettifica, l'aggiornamento e l'integrazione dei Vostri dati, nonché opporvi al loro utilizzo per le finalità su indicate. Qualora venisse esercitato il diritto alla cancellazione lo stesso comporterebbe il mancato invio della presente rivista. Il titolare del trattamento è BeC srl con sede in Viterbo, Strada Teverina Km 3,600, nella persona del suo legale rappresentante.

**Keystone**  
DENTAL

Copia oppure originale?

Sei certo di utilizzare impianti originali?

**Ti invitiamo a verificare.**Fotografa il QRCode o digita l'indirizzo <http://campagne.infodent.it/keystone-dental>



Richiedete il PASSAPORTO IMPLANTARE.  
È un diritto dei vostri pazienti.



*Dal 1987 a oggi  
La passione per le piccole cose  
porta ai grandi successi  
e la soddisfazione dei nostri clienti  
è la nostra miglior pubblicità.*



## Impianti Dentali

### Sondaggio su **230** responder

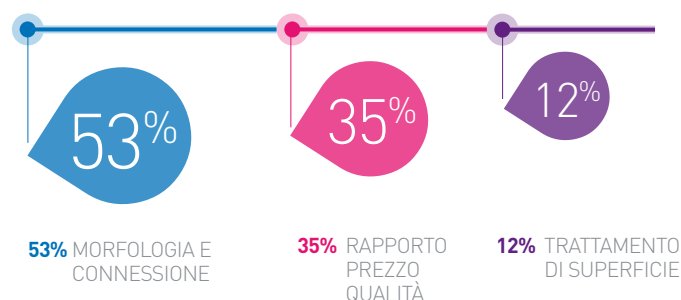
#### Tra quelli indicati quale fattore considera come fondamentale nella scelta della linea implantare?

Prezzo	<b>18</b>	8%
Qualità del prodotto e serietà aziendale	<b>195</b>	85%
Fiducia nei confronti di chi Le fa conoscere il prodotto: rappresentante, agente, distributore, collega, ecc.	<b>17</b>	7%



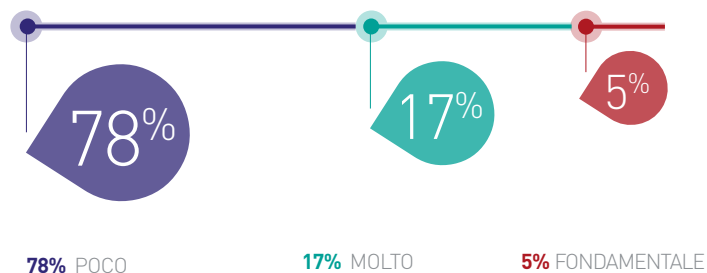
#### La prima caratteristica che mi colpisce di un impianto dentale è:

Morfologia e connessione	<b>122</b>	53%
Trattamento di superficie	<b>28</b>	12%
Rapporto prezzo/qualità	<b>80</b>	35%



#### Quanto incide la pubblicità sulla scelta della linea implantare?

Poco	<b>180</b>	78%
Molto	<b>40</b>	17%
Fondamentale	<b>10</b>	5%



Il presente sondaggio ha solo valore informativo e rappresenta una manifestazione di opinioni degli iscritti al portale Infodent.it



### Le nuove linee implantari ad esagono interno

**BIOIMPLANT®**

- 3 superfici: Classic, TDE e Simple
- 2 nuovi diametri
- prelievo e inserimento semplificato
- nuovo packaging
- componenti protesiche intercambiabili con 3 diversi profili e codifica colore:
  - Narrow (bronzo)
  - Regular (giallo)
  - Wide (verde)



**KRISTAL**  
IMPLANTOLOGY - ORTHODONTICS

Kristal S.r.l. via Fratelli Rosselli, 64 - 20090 Trezzano S/Naviglio (MI) Tel. 02 4453401 - Fax 02 48408305  
info@kristalsrl.net - www.kristalsrl.net

> IMPIANTI DENTALI

Denominazione del prodotto	2P	3IT3/OSSEOTITE	ABIDING FIXTURE	ADIN TOUAREG S-NP WP-RP	AESTHY TOCKSYSTEM	BICON	BIFASICO MULTYSYSTEM®					
Produttore	Bone System	Biomet 3i	Snucone	Adin Dental Implants Systems	Tocksystem di Tock G.R.	Bicon Dental Implants LLC	Multysystem Srl					
Morfologia	Troncoconico a morfologia differenziata 2 principi	Conico e cilindrico	Cilindrico-conico	Troncoconico	Cilindrico o conico trilobato a monoposizione	Design a plateau e connessione conometrica pura	Conico					
Indicazioni	Universale plus: carico immediato, postestrattivo, osso compreso	Tutte	Postestrattivo, differito e immediato per osso di alta, media e bassa densità	Postestrattivo, carico immediato	Settoriale estetico e masticatorio, postestrattivo, tardivo	Tutte	Tradizionale, carico immediato, postestrattivo e rialzo del seno					
Lunghezze disponibili (mm)	8.2-10-12-13.5	5-6-7-8.5-10-11.5-13-15-18	7-8-10-12-14	6.25-8-10-11.5-13-16-18	10-12-14 -16-18	5-5.7-6-8-11	6-7-8-9-10-11-11.5-13-15-17					
Diametri disponibili (mm)	3.5-4.1-5	3.25-3.45-4-5-6	3.5-3.8-4-4.3-4.8-5.3-5.8-6.3	3-3.3-3.5-3.75-4.2-4.3-5-6	3.8 0 4	3.5-4-4.5-5-6	3.2-3.7-4.2-4.4-5-4.7-5-5.2-5.5-6-6.5					
Materiale dell'impianto e del moncone	Titanio	Titanio	Titanio	Titanio	Titanio gr 5 (ISO5832-3)+TIN	Titanio 6Al4V	Titanio gr 4 e 5					
Tipologia di titanio dell'abutment e dell'impianto	Titanio gr 4 impianto, titanio gr 5 e nitrato di titanio abutment	Titanio	Titanio gr 4	Titanio gr 5	Titanio gr 5 (ISO5832-3)+TIN o calcinabili	Titanio gr 5	Titanio gr 5					
Trattamento del collare dell'abutment per integrazione connettivo	Collari e monconi in nitrato di titanio	Titanio	Titanio lucido	Lucido	TiN+polibrilliant	Titanio gr 5	Lucido 0,8 mm, acidificato in tipologie platform-switching					
Presenza di abutment per soluzioni cad/cam	Si	si	Si	Si	Si	Si	Si					
Tipologie di abutment disponibili	Diritti e angolati a 15-25	Titanio, oro, PEEK	Cementati, vitati e overdenture, CAD-CAM	Angolati, zirconio, protesi avvitata, overdenture, calcinabile	Titanio gr 5+TIN e calcinabili	Tutte	Titanio, calcinabili, base oro, multi-unit					
Posizione di inserimento rispetto cresta ossea	Crestale e sottocrestale	Crestale, sopracrestale, sottocrestale	Sottocrestale	luxta	In osso espanso: paracrestal linguale o palatale	Sottocrestale	Sottocrestale					
Connessione tipo platform switching	Si	Si	Si	Si	No	Si	Si					

Filigratura autoflettante	Si	Si	Si	Si	Si	No	Si	Si
Numero di connessioni/geometrie dell'ingaggio	Esagono più press-fitting	3	2, conica e esagono	2	Monoposizione interna a zero errori	Infinite	•	
Kit e software per chirurgia guidata	Si	Si	Si	Si	No	Si	Si	
Cappetta di guarigione inclusa	Si	No	No	Si	No	No	No	
Tipo di connessione tra moncone e impianto	Press-fitting, Friction Loking, esagono interno Easy on four	Esagono esterno, connessione interna Certain	Conica ed esagonale interna	Interna conico esagonale/Flat	Monoposizione interna trifobata	Conometrica pura	Esagono interno piatto su piatto	
Tipo di trattamento di superficie	Ecotek	Blasting + mordenzatura + DCD	SLA	SLA, Osseofix	Sabbatura + TIN	Acidificazione e sabbatura, gli "Integra CP" hanno anche idrossiapatite	Acidificazione	
Tipo di indice per il riposizionamento del moncone	Esagono	Esagono e dodecagono	Esagono	Esagono	Monoposizione interna a zero errori	Nessuno, cono morse	Esagono	
Certificazione ISO 13485	Si	Si	Si	Si	Si	Si	Si	
Certificazione FDA	No	Si	No	No	No	Si	No	
Confezionamento e sterilizzazione	Blister a doppia fiala, sterilizzazione a raggi gamma	Doppio confezionamento sterile	Doppia confezione sterile	Vetro, sterilizzazione a raggi gamma	Impianto + chiave di posizionamento e vite tappo sigillati in 2 buste LDPE, rinchiusi in contenitore rigido esterno PVC trasparente insieme l'istruzioni d'uso ed etichetta, sterile ai raggi gamma	Tripla confezione sterile	Supporto a culla inserito in fiasco con chiusura ermetica in materiale plastico	
Prezzo di listino*	Non fornito	Da euro 129,00 a euro 219,00	Euro 138,00	Non fornito	Non fornito	Non fornito	Euro 95,00	
Info azienda	Tel. 02.2154165 www.bonesystem.it	Tel. 0444.913410 www.biomet3i.com/ www.biomet3i.com/	Tel. 081.5745885 snucone-italia.com	Tel. 089.954103 www.adin-implants.com www.dentalpradin.com	Tel. 031.280301 www.tocksystm.it	Tel. 06.9682293 www.bicon.com	Tel. 039.2302681 www.multyssystem.com	

Legenda: approfondimento focus prodotto

\* I prezzi si intendono al netto di IVA

➤ IMPIANTI DENTALI

	<b>BIOCOIN</b>	<b>BIOMED GIH</b>	<b>BNX EVO</b>	<b>BT-TITE ACTIVE</b>	<b>CONO-IN</b>	<b>CORE, K-CORE, PLUS, K-PLUS, CORE V2, K-CORE V2</b>	<b>DFC</b>
Denominazione del prodotto							
Produttore	I.Dent srl	IHDE Dental Ag	Ghimas spa	BTLock International srl	3P Implafavourite srl	Bio Implant srl	Ceam Implantologic sas
Morfologia	Conicità variabile, spire incrementali	Conico	Conico	Cilindrico e conico	Conico a spire progressive	Cilindrico e conico	Cilindrico
Indicazioni	Carico immediato, postestrattivo, osso di alta, media e bassa densità	Tutte le situazioni cliniche	Tutti i casi di edentulia	Carico immediato, postestrattivo, su mascellare superiore con osso debole	Tutte le situazioni cliniche	Carico immediato, postestrattivo	Tutti i casi in cui la stabilità primaria è fondamentale, postestrattivo
Lunghezze disponibili (mm)	5.5-7-8.5-10-11.5-13-15	6-8-10-11.5-13-15	8-10-11.5-13-15.5	5.5-6.5-8-10-11.5-13-16	Da 6 a 18	8.5-10-12-13-15	10-12-14-16-18-20
Diametri disponibili (mm)	3.6-4-4.5-5-6	2.9-3.3-3.7-4.5-5.5 short implant	3.5-4-5	3.3-3.75-4.5-5.5	3.8-4.5-5.2-6.2	2.9-3.25-3.5-3.75-3.8-4-4.2-4.5-4.6-4.7-5-5.2-5.3-5.5-6	4-5-6
Materiale dell'impianto e del moncone	Titanio gr 4 e 5, lega aurea, plexiglass	Titanio	Titanio	Titanio	Titanio gr 4 impianto, titanio gr 5 monconi	Titanio gr 4	Titanio gr 4 impianto
Tipologia di titanio dell'abutment e dell'impianto	Titanio grado fine ad uso medicale	Titanio gr 4 impianto, titanio gr 5 abutment	Titanio	Titanio gr 2 e 5	•	Titanio gr 4	Titanio gr 2 e 5 abutment
Trattamento del collare dell'abutment per integrazione connettivo	Parte liscia + Ossidazione Bio-mimetic-covering	Microspire con trattamento S.A.O.	Titanio	Titanio	Anodizzazione rosa	•	•
Presenza di abutment per soluzioni cad/cam	Si	Si	Si	Si	Si	Si	Si
Tipologie di abutment disponibili	Dritti, angolati, con spalla, multi	Titanio, UCLA titanio cromo cobalto, MUA	Titanio, calcinabile	Titanio, zirconio, oro, calcinabili	Titanio, PEEK	Titanio, PEEK, calcinabili, base oro	Titanio gr 2 e 5, PMMA
Posizione di inserimento rispetto cresta ossea	Crestale	Sommerso	Crestale	Crestale	Crestale o sottocrestale	Sotto-sopra crestale	Sottocrestale
Connessione tipo platform switching	Si	Si	Si	No	Si	Si	No




Filettatura autofilettante	Si	Si	No	Si	Si	Si	Si	Si
Numero di connessioni/geometrie dell'ingaggio	3-5	Esagonale	12	1, triangolare	Esagono	6	Quadrato, ottagonolo, avvitamento	Si
Kit e software per chirurgia guidata	•	No	Si	Si	Si	No	No	No
Cappetta di guarigione inclusa	Si	No	No	No	No	Si	Si	Si
Tipo di connessione tra moncone e impianto	Esagono interno ed esterno	Interna, conica con e senza vite passante	Conica interna	Interna trilobata su tre livelli	Interna conometrica	Esagonale interna ed esterna	Quadro + filettatura interni	
Tipo di trattamento di superficie	Double-Etched con nanoparticelle Ca P++	Sabbatura, acidificazione, osmoactive	Sabbatura e doppia acidificazione	Sabbatura e doppia mordenzatura	Biotech ad acidi progressivi	Doppia acidificazione ed ASD	Acidificazione	
Tipo di indice per il riposizionamento del moncone	Esagono o dodecagono	•	Doppio esagono	Geometria interna triangolare a 3 livelli con angoli arrotondati	Esagono	Esagono	Quadro e ottagonolo	
Certificazione ISO 13485	Si	Si	Si	Si	Si	Si	Si	
Certificazione FDA	•	No	No	Si	No	No	No	
Confezionamento e sterilizzazione	Sterile doppio, provetta in cristallo borosilicato	Ampolla e blister, sterilizzazione a raggi gamma	Doppia ampolla e blister sterili, con vite tappo	Doppia confezione: una esterna in petg termosigillata in alluminio e iwek, una interna in cristallo e cappuccio in riblene, sterilizzazione a raggi gamma	Doppio blister	Flacone sterile contenuto in blister sterile, sterilizzazione a raggi gamma	Doppia ampolla vetro + mount + cover screw, non sterile in doppia busta + cover screw, sterilizzazione a raggi beta	
Prezzo di listino*	Euro 120,00	Non fornito	Non fornito	Euro 155,00	Non fornito	Non fornito	Euro 65,00 (non sterile) 85,00 (sterile)	
Info azienda	Tel. 049.8910613 www.identitalia.net	www.biomedimplant.com	Tel. 051.575353 www.ghimas.it	www.btlock.com	Tel. 0121.377004 www.3p-impla.it	Tel. 02.36529225 www.kristalsrl.com	Tel. 02.311575 www.ceamimplantologic.it	

Legenda:  approfondimento  focus prodotto

\* I prezzi si intendono al netto di IVA

➤ IMPIANTI DENTALI		⊕	⊕	⊕	⊕	⊕	⊕	⊕
Denominazione del prodotto	DIO IMPLANT SYSTEM UF II	DURAVIT 3P	DURAVIT EV	EASY GRIP MONOBLOCK	EASY GRIP SCREW	EASYDIP	EASYFOR IMPLANTS	
Produttore	Dio Corporation	B. & B. Dental srl	B. & B. Dental srl	T.F.I. System srl	T.F.I. System srl	Overmed	Easyfor Medical Device	
Morfologia	Troncoconico	Conico con spira a triplo filetto	Cilindro conico con spira a doppio filetto	Cilindrico	Cilindrico, conico, anatomico	Troncoconico	Cilindrico, conico, D3-D4 per soft Bone zigoma fixture e monofasici-short-implant	
Indicazioni	Tutte	Carico immediato e differito, chirurgia rigenerativa e guidata, tutte le qualità ossee	Carico immediato, postestrattivo, ideale in osso spugnoso, sottopreparazione sito impiantare	Carico immediato, postestrattivo, rialzo del seno	Carico immediato, postestrattivo, rialzo del seno	Tutti i tipi di riabilitazione	Tutte	
Lunghezze disponibili (mm)	7-8.5-10-11.5-13-15-18	6-8-10-12-14	6-8-10-12-14	8-10-11.5-13-15	8-10-11.5-13-15	6.5-8-10-11.5-13-15	6-7-8-18	
Diametri disponibili (mm)	3-3.3-3.8-4-4.5-5-5.5	3-3.5-4-4.5-5	4-4.50-5	3.75-4.5-5	3.3-3.75-4.5-5	3.5-4-4.75-5.25	2.35/6-7/3.5 4-4.5-5-5.5	
Materiale dell'impianto e del moncone	Titanio	Titanio	Titanio	Titanio	Titanio	Titanio	Titanio gr 4 Fixture, titanio gr 5 abutment	
Tipologia di titanio dell'abutment e dell'impianto	Titanio gr 4	Titanio gr 4 impianto, titanio gr 5 moncone	Titanio gr 4 impianto, titanio gr 5 moncone	Titanio gr 5 ELI	Titanio gr 5 ELI	Titanio gr 4 impianto, titanio gr 5 moncone	Ti6AL-4V	
Trattamento del collare dell'abutment per integrazione connettivo	Macchinato impianto	Titanio liscio lucidato	Titanio liscio lucidato	Colorazione anodica	Colorazione anodica	Titanio	Titanio gr 5 platform switching	
Presenza di abutment per soluzioni cad/cam	Si	Si	Si	Si	Si	Si	Si	
Tipologie di abutment disponibili	Titanio, UCLA, zirconio	Ti, calcinabile, PEEK, multiscan, base oro, base cerac, MUA, Flat	Ti, calcinabile, PEEK, multiscan, base oro, base cerac, MUA, Flat	Preformati, overdenture mobile e avvitata, CAD-CAM	Preformati, calcinabili, overdenture, all-on-screw, CAD-CAM, customizzato	Dritti, angolati, MUA, calcinabili, fresabili, attacchi a sfera, all-on-four	Ponte, dente singolo, fresabile angolato, bull	
Posizione di inserimento rispetto cresta ossea	Sottocrestale e bone level	Crestale e sottocrestale	Crestale e sottocrestale	Crestale e sottocrestale	Crestale, sottocrestale e transmucoso	Crestale	Crestale	
Connessione tipo platform switching	Si	Si	Si	Si	Si	Si	Si	

Filettatura autoflettante	Si	Si	Si	Si	Si	Si	Si	Si
Numero di connessioni/ geometrie dell'ingaggio	1	2	1	1 esagono interno	1 esagono interno con angoli smussati	Ottagono	1	
Kit e software per chirurgia guidata	Si	Si	Si	No	Si	No	Si	
Capetta di guarigione inclusa	No	Si	Si	Si	Si	Si	No	
Tipo di connessione tra moncone e impianto	Conica	Cono morse + esagono interno	Cono morse + esagono interno	Esagono interno senza vite (connessione mo- nolock)	Esagono interno in friction-fit con vite passante	Conica ottagonale interna	Conica con antitrozio- ne esagonale	
Tipo di trattamento di superficie	HSA	Doppia acidificazione	Doppia acidificazione	Sabbatura, mordenza- tura acida, plasma glow discharge	Sabbatura, morden- zatura acida, plasma glow discharge	Sabbatura e mordenzatura	Sabbatura con doppia acidificazione	
Tipo di indice per il riposizionamento del moncone	Esagono	Esagono	Esagono	Esagono	Esagono	Ottagono	Esagono	
Certificazione ISO 13485	Si	Si	Si	Si	Si	Si	Si	
Certificazione FDA	Si	No	No	No	Si	No	•	
Confezionamento e sterilizzazione	Sterile 5 anni	Doppio tubetto sigillato nel blister, sterilizzazio- ne a raggi gamma	Doppio tubetto sigillato nel blister, sterilizzazio- ne a raggi gamma	All-in-one (impianto, vite di chiusura, pilastro in titanio e calcinabile, vite di connessione). Ossido di etilene	All-in-one (impian- to, vite di chiusura, pilastro in titanio e calcinabile, vite di connessione). Ossido di etilene	Ampolla e blister, steri- lizzazione a raggi beta	Doppia ampolla in bli- ster sigillato con carta medicale, sterilizzazio- ne a raggi gamma	
Prezzo di listino*	Non fornito	Euro 130,00	Euro 130,00	Euro 109,00	Euro 109,00	Euro 140,00	Euro 120,00	
Info azienda	Tel. 02.9189783 www.dioimplantitalia.it	Tel. 051.811375 www.bebdental.it	Tel. 051.811375 www.bebdental.it	Tel. 06.87201371 www.tffsystem.it	Tel. 06.87201371 www.tffsystem.it	Tel. 02.45712909 www.overmed.eu	Tel. 331.4553235 www.easyfor.it	

Legenda:  approfondimento  focus prodotto

\* I prezzi si intendono al netto di IVA

	EASYNECK	EL-ESTHETIC LINE	EVOLUTION2000 MC	EXACTA	GTB	HEXCEL IHC	I.T.S.® IMPLANT TECHNOLOGY SYSTEM	IMPIANTI DENTALI SLA
Denominazione del prodotto	Overmed	C-Tech Implant srl	Allimed	Biaggini Medical Devices srl	Plan 1 Health srl	Plan 1 Health srl	Esemme Components srl	Tiradix srl
Produttore	Troncoconico	Cilindro conico con spirale a doppio filetto	Corpo conico a spirale larga	Conico	Conico filettatura cilindrica	Cilindro-conico	Cilindrico, conico, troncoconico, anatomico a conicità inversa	Cilindrico, conico
Morfologia	Tutti i tipi di riabilitazione	Carico immediato, postestrativo, ideale in osso spugnoso, sottopreparazione sito impiantare	Tutte, postestrativo, carico immediato e con osso di scarsa qualità (morbido)	Postestrativo, rigenerative, carico immediato, chirurgia guidata	Postestrativo, volumi ossei ridotti, miniarizzo di seno, carico immediato, tutte le qualità ossee	Postestrativo, carico immediato, tutte le qualità ossee	Tutte	Qualsiasi tipo di osso e postestrativo
Indicazioni								
Lunghezze disponibili (mm)	8-10-11.5-13-15	7-9-11-13-15	8-10-12-14-16	7-9-11-13-15	6-7.5-9-10.5-12	8.5-10-11.5-13-15	Da 5 a 15	8-10-11-12-13-14-16-17
Diametri disponibili (mm)	3.5-4-4.75-5.25	3.8-4.3-5.1	3.25-3.75-4.25-5	3.3-3.75-4.4-3.5-4.7-5.4	3.3-3.6-4.3-4.4-5.1-6	3.5-4-4.5-5.5	2.5-2.9-3.25-3.5-3.75-4-4.5-5-5.3-5.5	3.3-3.75-4-4.5-5-5.5
Materiale dell'impianto e del moncone	Titanio	Titanio	Ti gr 4 impianto e Ti gr 5 monconi, lega aurea, PEEK, calcinabili	Titanio gr 4/5, calcinabile, oro da sopra fusione	Titanio gr 5 ELI	Titanio gr 5 ELI	Titanio	Titanio
Tipologia di titanio dell'abutment e dell'impianto	Titanio gr 4 impianto, titanio gr 5 moncone	Titanio gr 4 impianto, titanio gr 5 moncone	Abutment in Ti gr 5, lega aurea, PEEK, calcinabili, titanio gr 4 impianto	Titanio gr 4 e 5	Titanio gr 5 ELI	Titanio gr 5 ELI	Titanio gr 4 e 5	Titanio gr 4 impianto, titanio gr 5 abutment
Trattamento del collare dell'abutment per integrazione connettivo	Titanio	Collo con microfiletto e spalla inclinata acidificati	Ti e TiN "gold"	Elettrolucidatura	Titanio microstriato (macchinato)	Titanio microstriato (macchinato)	Si	Titanio
Presenza di abutment per soluzioni cad/cam	Si	Si	Si	Si	Si	Si	Si	Si
Tipologie di abutment disponibili	Diritti, angolati, MUA, calcinabili, fresabili, attacchi a sfera, all-on-four	Titanio, calcinabile, PEEK, multiscan, base oro, base cerec, MUA, Oball, Equator	Tutte per protesi fissa ed overdenture	Titanio gr 4/5, calcinabile, oro da sopra fusione	Anatomici, CAD-CAM, MUA, fresabile, equator, One Time Abutment	Titanio, zirconia, PEEK, calcinabili, base oro, equator, MUA, CAD-CAM	Titanio, PEEK, estetici base oro, estetici base cromocobalto, calcinabili, semi-fondibili, preangolati, conici diritti e angolati, zirconio, basette preformate, basette semifondibili in cromocobalto	Titanio, calcinabili
Posizione di inserimento rispetto cresta ossea	Crestale	Sottocrestale	Crestale o transmucoso	Transmucoso, crestale, sottocrestale	Juxta crestale o sottocrestale	Juxta-crestale	Crestale, sottocrestale, sovracrestale	Sommerso

Connessione tipo platform switching	Si	Si	Si	Si	Si	Si	Si	Si	Si	Si	Si	Si
Filettatura autofilante	Si	Si	Si	Si	Si	Si	Si	Si	Si	Si	Si	Si
Numero di connessioni/geometrie dell'ingaggio	Ottagono	1	6	Esagonale	1 interna	1	4	1, cono-esagono interno				
Kit e software per chirurgia guidata	No	No	Si	Si	No	Si	Si	Si				
Cappetta di guarigione inclusa	Si	Si	Si	Si	Si	Si	No	Si				
Tipo di connessione tra moncone e impianto	Conica ottagonale interna	Cono morse+esagono interno	Interna	Conica interna con esagono	Conica a 11° con vite di fissaggio	Interna con sigillo conico	Interna ed esterna e ad accoppiamento conico/conometrico	Interna				
Tipo di trattamento di superficie	Sabbatura e mordenzatura	Acidificazione	Processo di ossidazione controllato, superficie bioattiva	Sabbatura e mordenzatura, calciofosfato	Osseogrip sabbatura mediante particelle di HA biomedicale	Osseogrip sabbatura mediante particelle di HA biomedicale	Sabbatura, mordenzatura, doppia acidificazione	SLA ottenuta con sabbatura a grana grossa e successiva mordenzatura con passaggi in diversi acidi				
Tipo di indice per il riposizionamento del moncone	Ottagono	Esagono	Esagono	Esagono	Ottagono	Esagono	Esagonale e rotante	Esagono				
Certificazione ISO 13485	Si	Si	Si	Si	Si	Si	Si	Si				
Certificazione FDA	No	No	No	No	No	No	Si	No				
Confezionamento e sterilizzazione	Ampolla e blister, sterilizzazione a raggi beta	Tubetto sigillato nel blister, sterilizzazione a raggi gamma	Triplo sterile con ampolla di vetro	Doppio blister	Decontaminazione finale con plasma freddo d'argon, sterilizzazione a raggi beta, doppia barriera di sterilità garantita per 5 anni	Decontaminazione finale con plasma freddo d'argon, sterilizzazione a raggi BETA, doppia barriera di sterilità, sterilizzata per 5 anni	Blister + ampolla in vetro, cilindro in plastica con bussola di protezione in titanio	Fiala di vetro termosaldata, sterilizzazione a raggi beta				
Prezzo di listino*	Euro 140,00	Euro 130,00	Euro 120,00 139,00	Da euro 70,00/115,00 /160,00	Non fornito	Euro 130,00	Euro 149,50	Non fornito				
Info azienda	Tel. 02.45712909 www.overmed.eu	Tel. 051.6661817 www.c-tech-implant.com	Tel. 039.481123 www.allmed.it	Tel. 0187.509772 www.biaggiinmedical.com	Tel. 043.3468376 www.p1h.it Dati forniti da Sympla Tel. 0376.265711 www.sympla.it	Tel. 0433.468376 www.p1h.it	Tel. 049.8642417 www.itstaly.it	Tel. 0396612705 www.itradix.it				

Legenda:  **approfondimento**  **focus prodotto**

\* I prezzi si intendono al netto di IVA

> IMPIANTI DENTALI

	IMPIANTO A VITE SOMMERSA TIPO Q	IMPIANTO DENTALE I.D.I. EVOLUTION	INDEX BLOSSOM	INTERACTIVE™	ISY BY CAMLOG	JDEVOLUTION E JDEVOLUTION S	K1 CONICAL CONNECTION	KONO-S
Denominazione del prodotto	A-Z Implant srl	I.D.I. Evolution srl	Intra-Lock International	Implant Direct	Altatech GmbH	JDentalCare srl	Oxy Implant	Isomed srl
Produttore	Vite conica autofilettante a doppio principio	Cilindro, conico macromorfologie dedicate alle differenti qualità ossee	Conico, troncoconico	Conico	A vite, conico	Conico	Conico auto-maschiante	Conico sommerso
Morfologia	Tutte le indicazioni per impianti a vite	Tutte	Tutte, postestrattivo, osso D3 e D4 e tecnica split crest	Universale	Tutte	Carico immediato, tecnica all on 4 all on 6, postestrattivo e ideale in tutti i settori della bocca	Tutte	Postestrattivo
Indicazioni	8.5-10-11.5-13-14.5-16	Da 6 a 17	6-8-10-11.5-13-15	8-10-11.5-13-16	9-11-13	6-8-10-11.5-13-15	7-8.5-10-11.5-13-15	8.5-10-11.5-13-14.5
Lunghezze disponibili (mm)	4-4.5-5-5.5	3.5-3.7-3.75-4-4.3-5-5.3-6	3.4-3.75-4-4.3-4.75-5-6	3.2-3.7-4-3-5	3.8-4-4-5	3.2-3.7-4-3-5-6	3-3.5-4-4.5-5-5.5-6-6.5	3.5-4-4.5-5
Diametri disponibili (mm)	Titanio	Titanio gr 4	Titanio	Titanio gr 5	Titanio	Titanio gr 4 impianto, titanio gr 5 materiale compositiva protesica	Titanio gr 4 alta resistenza	Titanio
Materiale dell'impianto e del moncone	Titanio gr 4	Titanio gr 5, calcinabile, zirconia, personalizzati (CAD-CAM)	Titanio gr 5	Titanio gr 5	Titanio gr 4 ASTM F67 impianto, Ti6Al4V ELI ASTM F136 abutment	Titanio gr 4	Titanio gr 5 moncone, vite di chiusura rivestita Black Diamond	Titanio gr 5
Tipologia di titanio dell'abutment e dell'impianto	Titanio lucido	Microfilettatura sulla parte corticale. Microfilettatura sincrona	Titanio gr 5	Titanio gr 5	Sabbiato e morzato	Doppia acidificazione	Ossido di titanio anodizzato	Titanio
Trattamento del collare dell'abutment per integrazione connettivo	Si	sl	Si	Si	Si	Si	Si	Si
Presenza di abutment per soluzioni cad/cam	Titanio grado 4: avvitabili, antirota-zione, conici, conici angolati, per o-ring, per provvisori armati	Titanio, PEEK	Dritto, angolato, overdenture e flat	Titanio, zirconia, calcinabile base oro, calcinabile plastica	Base in titanio CAD/CAM, universale, Locator. Soluzioni customizzate mediante Centri di Fresaggio specializzati	Dritti con spalla e senza spalla, anatomici, inclinati, provvisori, calcinabili, cromo-cobalto, base oro, rapid abutment, MUA dritti e angolati, ball, emi, locator	Titanio calcinabile, cromo cobalto, lega aurea	Titanio
Tipologie di abutment disponibili	Crestali o sotto-crestali	Juxta crestale	Crestale e sottocrestale	Tutte	Epicrestale	Bone level	Sottocrestale	Bone level
Posizione di inserimento rispetto cresta ossea								

Connessione tipo platform switching	Si	Si	Si	Si	Si	Si	Si	Si	Si	Si	Si	Si	Si	
Filetatura autoflettente	Si	Si	Si	Si	Si	Si	Si	Si	Si	Si	Si	Si	Si	
Numero di connessioni/geometrie dell'ingaggio	1	Cilindro esagonale	6	6	6	6	6	6	6	6	6	6	1	
Kit e software per chirurgia guidata	Si	Si	Si	Si	Si	Si	Si	Si	Si	Si	Si	Si	No	
Cappetta di guarigione inclusa	No	Si	Si	Si	Si	Si	Si	Si	Si	Si	Si	Si	Si	
Tipo di connessione tra moncone e impianto	Esagono interno	Connessione interna: esagonale – cilindro esagonale	Conometrica indicizzata	Conica interna compatibile con NobelActive® e NobelReplace® CC abutments	Conica	Conica interna più esagono di antirrotazione	Conica	Conica	Conica	Conica interna 10° più esagono ad attivazione avvitata	AMS Advanced Micro Surface, sabbiatura con doppia acidificazione e pulizia con plasma d'Argon a freddo	Esagono	Esagono	Interna conica conometrica
Tipo di trattamento di superficie	Sabbiatura e mordenzatura acida	Biacidificazione	Ossean, nanotecnologica, iratale, bioattiva	Superficie SBM (Soluble Blast Media)	Sabbiatura e mordenzatura	SLA	Sabbiatura e mordenzatura	Sabbiatura e mordenzatura	Sabbiatura e mordenzatura	AMS Advanced Micro Surface, sabbiatura con doppia acidificazione e pulizia con plasma d'Argon a freddo	AMS Advanced Micro Surface, sabbiatura con doppia acidificazione e pulizia con plasma d'Argon a freddo	Esagono	Esagono	Mordenzatura a microvisibilità controllata
Tipo di indice per il riposizionamento del moncone	Esagono	Esagono	Interno, 6 facce profonde con punti di repere	Un indice sul mondatore indica un lato dell'esagono	Esagono	Esagono	Esagono	Esagono	Esagono	Esagono	Esagono	Esagono	Esagono	Esagono
Certificazione ISO 13485	Si	Si	Si	Si	Si	Si	Si	Si	Si	Si	Si	Si	Si	Si
Certificazione FDA	No	No	Si	Si	Si	Si	Si	Si	Si	Si	Si	Si	No	No
Confezionamento e sterilizzazione	Ampolla con chiave tappo di titanio in busta per sterilizzazione raggi gamma e scatola	Provetta di vetro, blister, scatola, termoretraibile con sterilizzazione a raggi beta	Doppio blister chirurgico, sterilizzazione a raggi gamma	All-in-One packaging con impianto, dispositivo di montaggio/transfer, abutment definitivo, vite di copertura e estensore	Doppia confezione, con blister, sterile	Blister raggi gamma	Doppia confezione, sterile, impianto inserito in cilindro di titanio mount free, sistema no touch	Doppia confezione, sterile, impianto inserito in cilindro di titanio mount free, sistema no touch	Doppia confezione, sterile, impianto inserito in cilindro di titanio mount free, sistema no touch	Doppia confezione, sterile, impianto inserito in cilindro di titanio mount free, sistema no touch	Doppia confezione, sterile, impianto inserito in cilindro di titanio mount free, sistema no touch	Doppia confezione, sterile, impianto inserito in cilindro di titanio mount free, sistema no touch	Doppia confezione, sterile, impianto inserito in cilindro di titanio mount free, sistema no touch	Doppia confezione, sterile, impianto inserito in cilindro di titanio mount free, sistema no touch
Prezzo di listino*	Euro 53,60	Euro 120,00	Euro 260,00-290,00	Euro 160,00	Euro 99,00 (incl. base in titanio, fresa monopaziente, cappetta di guarigione, cappetta multifunzionale)	Non fornito	Euro 120,00	Euro 120,00	Euro 120,00	Euro 120,00	Euro 120,00	Euro 120,00	Euro 128,00	Euro 128,00
Info azienda	Tel. 051.453760 www.azimplant.com	Tel. 039.6908176 www.idrevolution.it	Tel. 089.233045 www.intra-lock.it	Tel. 00800 4030 4030 www.im-plantdirect.it	Tel. 0444.461311 www.camlog.com www.alta-tech.it	Tel. 059.454255 www.identalcare.com	Tel. 0341.930166 www.oxyimplant.com	Tel. 0341.930166 www.oxyimplant.com	Tel. 0341.930166 www.oxyimplant.com	Tel. 0341.930166 www.oxyimplant.com	Tel. 0341.930166 www.oxyimplant.com	Tel. 0341.930166 www.oxyimplant.com	Tel. 0341.930166 www.oxyimplant.com	www.isomed.it

\* I prezzi si intendono al netto di IVA

Legenda:  approfondimento  focus prodotto

➤ IMPIANTI DENTALI		+		P		P		
Denominazione del prodotto	<b>LIGHT</b>	<b>LINEA SHARP</b>	<b>MONOFASICO ALV</b>	<b>NEOSS IMPLANT SYSTEM</b>	<b>NSI MAXIFIX</b>	<b>PHYSIOPLANT IMPIANTO BIFASICO</b>	<b>PHYSIOPLANT IMPIANTO MONOFASICO</b>	<b>PRAMA PRAMA RF</b>
Produttore	NSI srl	Impladent srl	Cami-Pedrazzini srl	Neoss ltd	NSI srl	Physioplant	Physioplant	Sweden & Martina spa
Morfologia	Conico	Conico autofilettante doppio passo	Conico	Conico e cilindrico	Conico	•	•	Cilindrico e conico con collo transmucoso a geometria iperbolica
Indicazioni	Inserimento con una sola fresa per sommerso, postestrattivo, transmucoso e carico immediato	Tutte in particolare osso D4 e postestrattivo	Tutti i casi in cui la stabilità primaria è fondamentale, postestrattivo	Tutte (approvato FDA per il cario immediato)	Inserimento con una sola fresa per postestrattivo, transmucoso e carico immediato	Implantologia sommersa e chirurgia rigenerativa	Postestrattivo, carico immediato, transmucoso	Carico immediato, postestrattivo, protocollati di mini rialzo e rialzo del seno mascellare, necessità di aumentare volumi e spessori dei tessuti molli
Lunghezze disponibili (mm)	8-10-12-14	8-10-12-14	4-5-6-8-10-11.5-13-15-18-21	7-9-11-13-15-17	8-10-12-14	Da 8.5 a 15	Da 7 a 20	8.5-10-11.5-13-15
Diametri disponibili (mm)	3.8-4.2-4.8	3.3-3.8-4.3-4.8-5.5	3.3-4-5-6	3.25-3.5-4-4.5-5-5.5	4-4.5-5.5	3.3-3.75-4-5	3.4-3.75-4-4.7	3.8-4.25-5
Materiale dell'impianto e del moncone	Titanio gr 4 im-pianto, titanio gr 5 abutment	Titanio gr 5	Titanio gr 4	Titanio	Titanio gr 4 monoblocco	Titanio	Titanio	Titanio
Tipologia di titanio dell'abutment e dell'impianto	Titanio gr 5	Titanio gr 5	Abutment integrato	Titanio puro gr 4	Titanio gr 4 monoblocco	Titanio gr 4 impianto, titanio gr 5 moncone	Titanio gr 4	Titanio gr 4 im-pianto, titanio gr 5 abutment
Trattamento del collare dell'abutment per integrazione connettivo	Microfilettato sabbiato e mordenzato	Titanio	•	Trattamento a bassa ruvidità	Collare cervicale lucido	Titanio lucidato	Titanio lucidato	Titanio Macchinato
Presenza di abutment per soluzioni cad/cam	Si	Si	No	Si	Si	•	•	No
Tipologie di abutment disponibili	Diritto, angolato, calcinabile, sovrافusione, pallina, MUA (brevetato)	Titanio, PEEK, PMMA	Diritti, inclinati, smussati con Chamfer	Titanio, oro, zirconio, PEEK	Monoblocco	•	•	Preformati (dritti e angolati), fresabili, interamente calcinabili, intermedi, intermedi con connessioni flat
Posizione di inserimento rispetto cresta ossea	Bone level	Sottocrestale	Transmucoso	Sommerso e non sommerso	Spira-superficie trattata bone level	Sommerso	A filo o sommerso	Transmucoso



Connessione tipo platform switching	Si	Si	No	Si	Si	Si	Si	Si	No
Fillettatura autofillettante	Si	Si	Si	Si	Si	Si	Si	Si	Si
Numero di connessioni/geometrie dell'ingaggio	1, esagono	3	Monofasico	1	Quadrato	3	3	1	1
Kit e software per chirurgia guidata	Si	Si	No	Si	Si	Si	Si	Si	Si
Cappetta di guarigione inclusa	Si	No	No	Si	Si	Si	Si	Si	Si
Tipo di connessione tra moncone e impianto	Esagono interno + accoppiamento conometrico	Interna, platform switching	Monofasico	Interna	Monoblocco	Interna e esterna	Esagono esterno	Esagono esterno	Esagono esterno
Tipo di trattamento di superficie	Sabbatura e mordenzatura (acidificazione)	Sabbatura e mordenzatura (acidificazione)	Mordenzatura agli acidi, decontaminazione mediante acidi e plasma Argon a freddo	Sabbatura, mordenzatura, elettrowetting	Sabbatura e mordenzatura (acidificazione)	Sabbatura e acidificazione	Sabbatura e acidificazione	Con superficie zirti (sabbata e acidata) o totalmente macchinato	Esagono
Tipo di indice per il riposizionamento del moncone	Esagono	Esagono	•	Esagono	•	Esagonale	Esagonale e conico	Esagono	Esagono
Certificazione ISO 13485	Si	Si	Si	Si	Si	Si	Si	Si	Si
Certificazione FDA	No	No	No	Si	No	No	Si	•	•
Confezionamento e sterilizzazione	Ampolla con sigillo di garanzia, MAUNT comprensivo di transfer analogo e vite di chiusura primaria, sterilizzazione a raggi gamma	Doppio blister termico sigillato, sterilizzazione a raggi gamma	Doppio con provetta in vetro, sterilizzazione a raggi gamma	Ampolla di vetro; il kit impianto comprende l'impianto, la vite di copertura, il pilastro di guarigione e la vite del pilastro	Ampolla con sigillo di garanzia e MAUNT per posizionamento intraorale, sterilizzazione a raggi gamma	Ampolla, sterilizzazione a raggi gamma	Ampolla, sterilizzazione a raggi gamma	Doppio confezionamento, fiala e blister sterilizzati a raggi beta	Esagono
Prezzo di listino*	Non fornito	Non fornito	Euro 53,00	Euro 179,00	Euro 75,00	Euro 75,00	Euro 110,00	Non fornito	Non fornito
Info azienda	Tel. 0376.671087 www.nsimplant.it	Tel. 0771.772261 www.impladent.net	Tel. 02.4598154 www.cami-implants.com	Tel. 02.929521 www.neossitalia.it	Tel. 0376.671087 www.nsimplant.it	Tel. 030.2586547 www.physioplant.it	Tel. 030.2586547 www.physioplant.it	Tel. 049.9124300 www.swedenmartina.com	Tel. 049.9124300 www.swedenmartina.com

**AVVERTENZE IMPORTANTI PER IL LETTORE** - I dati e le informazioni pubblicati in questa sezione, e negli eventuali approfondimenti pubblicati nella successiva collegata, sono forniti dalle aziende produttrici e/o importatrici e/o distributrici dei prodotti, le quali si assumono tutte le responsabilità legate alla loro veridicità e correttezza. In questa sezione i prodotti, quando possibile, sono raggruppati per omogeneità di destinazione d'uso, ed in ordine alfabetico secondo la denominazione commerciale. La presente rubrica ha finalità di informazione giornalistica, non di repertorio, non ha pretesa di esaustività e non vuole esprimere giudizi sui prodotti. Il lettore è invitato a non interpretare come una scelta redazionale la elencazione di prodotti o la mancata citazione di altri.

Legenda:  **approfondimento**  **focus prodotto**


\* I prezzi si intendono al netto di IVA

> IMPIANTI DENTALI

Denominazione del prodotto	<b>PRI</b>	<b>PRIMA CONNEX</b>	<b>PRIME<sup>SM</sup></b>	<b>PRIMER S.R./ SHORT/EASY TAPPING</b>	<b>SELF-THREAD</b>	<b>SFP - SURFACE FIXTURE PLURIFUNCTION TOCKSYSTEM</b>	<b>STARFLY 0.2</b>	<b>TAPERED PLUS</b>					
Produttore	Futura Implant System	Keystone Dental	Prodent Italia srl	Eclierre Implant System spa	HI-TEC Implants LTD	Tocksystem di Tock G.R.	Titanmed srl	BioHorizons					
Morfologia	Cilindrico con apice conico	Conico e cilindrico	"Root-Form" cilindrico-conico	Cilindrico, porzione apicale leggermente conica	Cilindrico-conico autoflettante	Cilindro alato simmetrico o asimmetrico	Conico, collarino cilindrico	Troncoconico					
Indicazioni	Adatto a diverse situazioni cliniche	Tutte	Implantologia di base, avanzata, postestrattivo, grande rialzo del seno mascellare, carico immediato	Riabilitazioni semplici e complesse (carico immediato/ split-crest/postestrattivi, ecc.)	Tutte	Settore masticatorio 14°-17°/24°-27°; 34°-37°/44°-47°	Postestrattivo, carico immediato con elettro-saldatura	Postestrattivo, carico immediato, radici convergenti, scarsa densità ossea					
Lunghesse disponibili (mm)	8-10-11-13-15	8-10-11.5-13-15	8.5-10-11.5-13-15	6.6-8.5-9.95-11-13-15-18	6-8-10-11.5-13-15	8-10-16	6-8.5-10-11.5-13-15	7.5-9-10.5-12-15					
Diametri disponibili (mm)	3.5-4-4.5-5	3.3/3.5-4/4.1-5	3.3-3.8-4.2-4.6-5.1-5.9	3.3-4.2-4.5-4.8-5	3.3-3.75-4.2-5-6	3.5	3.5-4-4.5-5-6	3-3.8-4.6-5.8					
Materiale dell'impianto e del moncone	Titanio gr 4 impianto	Legra di titanio, titanio	Titanio gr 4 Impianti, titanio gr 5 protesica	Titanio gr 4 impianto, titanio di gr 5 monconi	Titanio	Titanio gr 5 (ISO5832-3)+ TiN	Titanio medicale provenienza USA	Titanio gr 5					
Tipologia di titanio dell'abutment e dell'impianto	Titanio gr 5 moncone	Titanio gr 5	Titanio gr 4 Impianti, titanio gr 5 protesica	Titanio impianto, titanio, plexiglass abutment	Titanio gr 4 impianto, titanio gr 5 abutment	Titanio gr 5 (ISO5832-3)+ TiN o calcinabili	Titanio gr 4 impianto, titanio gr 5 moncone	Ti6AL-4V					
Treatmento del collare dell'abutment per integrazione connettivo	Titanio gr 4	Titanio macchinato	2 versioni: micro filettato trattato, senza micro filetto e lucido	Titanio macchinato	Titanio macchinato	TiN+ polibrilliant	Titanio (collarino lucidato)	Laser-Lok®					
Presenza di abutment per soluzioni cad/cam	No	Si	Si	Si	Si	Si	Si	Si					
Tipologie di abutment disponibili	Titanio gr 5 e calcinabili	Titanio/acrilico, titanio	Preformati, sovraincisi, estetici, iocatori+linea per carico immediato avvitato	Diritti, angolati, per barra, per protesi avvitata, calcinabili, fresabili, provvisori	Titanio, oro, zirconia, PEEK, calcinabili	Calici titanio gr 5+TiN e/o calcinabili	Dritto, incl., calcinabile, MUA	Titanio, base oro, PEEK MUA, locator, calcinabile, CAD-CAM					
Posizione di inserimento rispetto cresta ossea	Sommerso	Crestale	Crestale o sottocrestale	Crestale	Sommerso	In osso espanso: paracrestal linguale o palatale	Bone level + platform switching	Crestale e transmucosale					

Connessione tipo platform switching	Si	Si	Si	No	No	Si	Si	Si	Si
Filettatura autofilettante	No	Si	Si	No	No	Si	Si	Si	Si
Numero di connessioni/geometrie dell'ingaggio	1	Ti lobe	3	3 e 4 camme	2	2	2	1	3
Kit e software per chirurgia guidata	No	Si	Si	No	No	No	No	No	Si
Cappetta di guarigione inclusa	Si	Si	Si	Si	Si	Si	Si	Si	No
Tipo di connessione tra moncone e impianto	Esagono interno	Conica + Ti lobe	Cilindro-esagono-cilindro connessione interna	Interna a camme, cilindro centrale, giunto bisellato	2 piattaforme esagono interno	Flat to Flat o monoposizione interna	Flat to Flat o monoposizione interna	Esagono interno	Conica /esagonale interna + Spira-Lok
Tipo di trattamento di superficie	Sabbatura e mordenzatura	Arquitecture macro micro	2 versioni: MPS Micro Profile Surface® (Double Acid-Etched), macchinati	Doppia acidificazione e decontaminazione al plasma (impianto)	Sabbatura e acidificazione	Sabbatura+TiN	Resorbable Blast Texturing (RBT)	SL titanmed, comparabile SLA™	
Tipo di indice per il riposizionamento del moncone	Esagono	Conica + Ti lobe	Esagono	Camme adeguate al punto di reperi, variante (connessione ruotata di 45°)	Esagono	Posizione a zero errori	Esagono	Esagono	
Certificazione ISO 13485	Si	Si	Si	Si	Si	Si	Si	Si	Si
Certificazione FDA	No	Si	No	No	Si	No	No	No	Si
Confezionamento e sterilizzazione	Triplice confezionamento a raggi gamma	Fiala sigillata con coperchio Tyvek®, sterilizzazione a raggi gamma	Ampolla + blister sterili	Doppio vetro+blister	Doppio in ampolla sterile, sterilizzazione a raggi gamma	Impianto connesso al perno di martellamento e chiave di posizionamento e vite tappo sigillati in 2 buste LDPE, in contenitore rigido PVC trasparente+ l'istruzioni d'uso ed etichetta, sterile ai raggi gamma	Con port. sosp. su tappino, sterilizzazione a raggi beta	Doppia confezione sterile	
Prezzo di listino*	Euro 105,00	Non fornito	Non fornito	Euro 160,00	Euro 118,00	Non fornito	Non fornito	Euro 85,00	Non fornito
Info azienda	www.futuraimplantsystem.it	Tel. 045.8230294	Tel. 02.3535227 www.prodentitalia.eu	Tel. 010.8994230/231 www.edierre.net	Tel. 02.38103089 www.odontes.it www.amici-dinnsbruck.it	Tel. 031.280301 www.tocksystem.it	Tel. 0341.363504 www.titanmed.it www.tecomimplantology.com		www.biohorizons.com (importatore e distributore Class Implant srl Tel. 06.877900 www.classimplant.com)

\* I prezzi si intendono al netto di IVA

Legenda:  approfondimento  focus prodotto

➤ IMPIANTI DENTALI

	TIOLOGIC® ST	TIXOS	TS IMPLANT SYSTEM	TUFF	UNIQO	WAY MILANO	ZITAN	ZT
Denominazione del prodotto								
Produttore	Dentaurum Implants GmbH	Leader Italia srl	Osstem Implant	Noris Medical	F.M.D. srl	Geass srl	Ziveco Group srl	Biogigitech Srl
Morfologia	Cilindro-conico	Cilindrico	Conico, cilindrico, wide	Conico, bifasico	Cilindrico, conico	Conico con micro-filetto	Conico e cilindrico	Conico
Indicazioni	Tutte	Tutte	Postestrativo, osso D1-D2-D3-D4, rigenerativa split crest pterigoidei	Adatto a tutti i tipi di osso, carico immediato	Chirurgia avanzata, grande rialzo, mini rialzo, postestrativo ecc.	Zone estetiche, carico immediato, chirurgia avanzata	Carico immediato, postestrativo, rialzo del seno mascellare	Tutte
Lunghezze disponibili (mm)	7-9-11-13-15	Da 8 a 16	6-7-8.5-10-11.5-13-15	6-8-10-11.5-13-16-18-20-22-25	6-8-10-12-14-16	8-9-10-11-12-13-15	8-10-11.5-13-15	10-12-14
Diametri disponibili (mm)	3.3-3.7-4.2-4.8-5.5	Da 3.3 a 5.5	3.5-4-4.5-5-6-7	3.3-3.75-4.2-5-6	3.4-3.8-4.2-4.5-4.8-5.2-5.5	3.4-3.8-4.5-5.5	3.3-3.8-4.25-5-6	3.8-4.5
Materiale dell'impianto e del moncone	Titanio gr 4 e 5	Titanio Ti64 Laser-made	Titanio	Titanio	Titanio	Titanio	Titanio	Titanio gr 4
Tipologia di titanio dell'abutment e dell'impianto	Titanio gr 4 e 5 (Ti6AL-4V)	•	Titanio gr 4 impianto, titanio gr 5 abutment	Ti6Al4V ELI, titanio gr 5	Titanio	Titanio	Titanio gr 4 e 5	Titanio gr 5
Trattamento del collare dell'abutment per integrazione connettivo	Lucidato	Collo dell'impianto trattato	Nitruro di titanio	Titanio macchinato	Ossidazione anodica	Titanio	Titanio macchinato	Titanio, titanio rivestito TIN
Presenza di abutment per soluzioni cad/cam	Si	No	Si	No	Si	Si	Si	Si
Tipologie di abutment disponibili	Titanio, ZrO <sub>2</sub> , lega preziosa, plastica	Titanio, calcinabili, tecapeak, zirconia	Titanio, ucla oro, cromo cobalto	Titanio, calcinabile, PEEK, zirconio, MUA, UCLA	Dritti, angolati, calcinabili, ecc.	Oltre 15 tipi, in più altezze	Anatomici, fresabili, calcinabili, calcinabili base titanio, MUA	Titanio, zirconio, sovrafusione
Posizione di inserimento rispetto cresta ossea	Crestale	Sommerso	Crestale e sottocrestale	Bone level	Sommerso	Crestale	Crestale	Crestale e transmucoso
Connessione tipo platform switching	Si	Si	Si	Si	Si	Si	Si	Si

Filettatura autofilettante	Si	No	Si	Si	Si	Si	Si	Si	Si
Numero di connessioni/geometrie dell'ingaggio	1	2	2	1	1	1	1	1	1
Kit e software per chirurgia guidata	Si	No	Si	No	Si	Si	No	No	Si
Cappetta di guarigione inclusa	Si	Si	No	No	Si	Si	Si	No	Si
Tipo di connessione tra moncone e impianto	Interna a doppio cilindro, sistema antirotazione Penta-Stop®	Esagono interno e esterno	Conica 11°	Esagono interno	Doppio cono, esagono e vite passante, unica per tutti i diametri	Conica interna a base esagonale	Esagono interno con vite	Safe-connect® ad esagono interno	
Tipo di trattamento di superficie	Sabbatura e mordenzatura	Nessuno impianto ottenuto tramite tecnica DLMF: Direct Laser Metal Forming	Sabbatura e acidificazione	RBM e SLA	Sabbatura e acidificazione	Synthegra strutturata al laser	Sabbatura e acidificazione, decontaminazione al plasma freddo Argon	OssPrime® Plus (doppia acidificazione)	
Tipo di indice per il riposizionamento del moncone	A 5 lobi	Esagono	Esagono	Esagono	Esagono	Esagono	Esagono	Esagono	
Certificazione ISO 13485	Si	Si	Si	Si	Si	Si	Si	Si	
Certificazione FDA	Si	Si	Si	Si	No	Si	•	No	
Confezionamento e sterilizzazione	Blister+capsule, sterilizzazione a raggi gamma	Doppio sterile impianto + mount-transfer + cover screw oppure conf. no-mount	Blister con fiala in plexiglass sterile scadenza 8 anni	Doppio blister sterile con il packaging unico per ogni tipo di impianto, sterilizzazione a raggi gamma	Doppio sterile	Blister sterile + dispositivo no touch in titanio	Con porta impianto in doppia fiala in PMMA + pellicola termosaldata, sterilizzazione a raggi gamma	Doppio, sterilizzazione a raggi gamma	
Prezzo di listino*	Non fornito	Non fornito	Euro 195,00	Euro 98,00	Euro 99,00	Euro 172,00	Non fornito	Euro 129,00	
Info azienda	Tel. 051.862580 www.dentaurum.it www.dentaurum.de	Tel. 02.618651 www.leaderitalia.it	Dati forniti da Micerium Tel. 0185.7887865 www.osstem.it	Tel. 06.64764651 www.norismedical.com	Tel. 06.61521415 www.fmd-dental.com	Tel. 0432.669191 www.geass.it	Tel. 02.25714337 www.ziveco.com	Tel. 02.55300456 www.biologitech.it	

\* I prezzi si intendono al netto di IVA

Legenda:  approfondimento  focus prodotto

## Adin Dental Implants Systems premiata come migliore Exporter del settore medico

Storica Azienda Israeliana nella produzione di impianti dentali, premiata da Shimon Peres come migliore Exporter del settore medico. Essa vanta una rete di distribuzione in gran parte del mondo, avendo certificazioni internazionali tra cui FDA. In Italia l'importatore e distributore unico ed esclusivo, autorizzato dal Ministero della Salute, è la Dental Pr Adin, con sede in Baronissi (SA).

Il Sistema ADIN, risulta essere molto interessante grazie alle sue FIXTURE, con particolare riferimento al "TOUAREG".

Il sistema infatti soddisfa le attuali esigenze di carico immediato e postestrattivo, grazie alla peculiare spira e disegno geometrico, che dopo il posizionamento gli donano una importante stabilità.

L'impianto è prodotto in TIT°5, superficie SLA/Osseofix, connessione interna conico esagonale standardizzata, oppure

Close Fit, con una maggiore lunghezza ed angolazione del cono, in piattaforma NP RP WP. Relativamente all'osteointegrazione, è stato completato uno studio indipendente alla New York University, dove la

ADIN è risultata eccellente, al pari di marchi più noti.

Anche un test di carico, sempre alla New York University pone Adin ai massimi livelli.

Oltre all'impianto, secondo i Professionisti, anche la



componente protesica rende il sistema molto valido. Infatti vanta soluzioni protesiche varie, utili per qualsiasi esigenza riabilitativa, a partire dalla protesi cementata che include monconi in zirconia ed estetici, proseguendo con l'avvitata, grazie al sistema TMA oppure FLAT, fino all'Overdenture, rendendo l'utilizzo del calcinabile una ipotesi trascurabile e la possibilità di praticare la chirurgia guidata. Infine, seppur non rilevante, il costo al quale viene offerto, lo rende ulteriormente vantaggioso, grazie all'ottimo rapporto costo/beneficio.

➤ **PER INFORMAZIONI**  
**Dental Pr Adin**  
**Via Carpineta 9**  
**Baronissi (SA)**  
**Tel. 08.9954103**  
**Tel.fax 08.99845602**  
**info@dentalpradin.com**  
**www.dentalpradin.com**

# Noi lo facciamo in Italia



Italian manufacturer





tutto dipende da cosa c'è sotto

pmi20.it - advertising

**UF II IMPLANT**  
Hybrid Sand Blast & Acid etched



**DENTAL P. s.r.l.**  
distributore esclusivo  
per l'Italia

**DIO IMPLANT**  
Rancien dental implant in over 70 countries  
<http://www.dioimplant.com>

Dental P. s.r.l. Tel. 02.91.89.783 - Fax 02.99.04.44.39 - e-mail: [commerciale@dentalsp.eu](mailto:commerciale@dentalsp.eu)  
[www.dioimplantitalia.it](http://www.dioimplantitalia.it) / [www.dioimplantcorsi.it](http://www.dioimplantcorsi.it)

## Impianti Physioplant con sealant connection

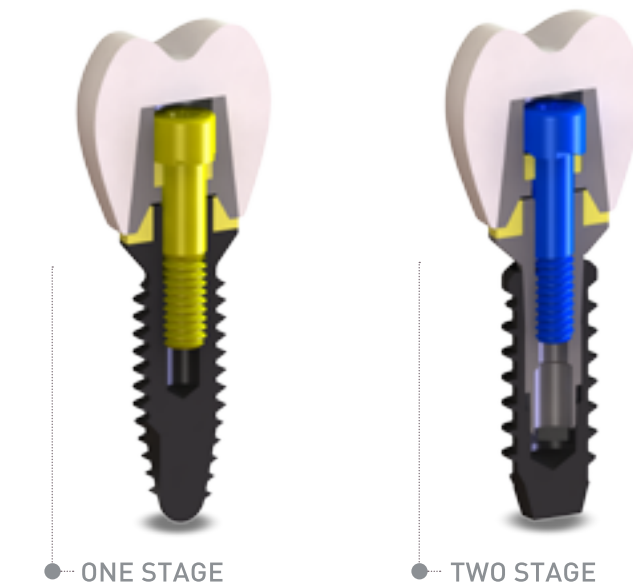
Physioplant dispone di due distinte linee implantari: la linea two-stage e la linea one-stage.

Entrambe utilizzano una speciale connessione protesica brevettata che viene definita "connessione elastica" ad opera di un resiliente in POM prodotto con un procedimento segreto.

La linea two-stage è indicata per tutti coloro che prediligono l'implantologia sommersa (appunto two-stage) ed è costituita da due componenti. L'impianto viene generalmente infisso in posizione sottocrestale e, al momento della seconda chirurgia, viene inserito l'abutment a connessione conica: sono disponibili abutment di altezza diversa, da 1 a 4 mm, a seconda dello spessore della fibromucosa gengivale.

Tutte le operazioni protesiche si eseguiranno sulla testa protesica dell'abutment, dopo il posizionamento del resiliente.

È possibile scegliere tra due diverse configurazioni di resiliente (il sealant connector!), esagonale o conico, a seconda che si voglia eseguire una protesi cementata o avvitata. La connessione conica fixture-abutment impedisce le in-



filtrazioni batteriche, causa prima della formazione del tristemente noto cono di riassorbimento perimplantare; contemporaneamente il resiliente garantisce un drastico abbattimento delle tensioni intra-abutment e inter-abutment, anch'essi concausa di perdita ossea e/o di frattura delle componenti implantari.

Il resiliente, oltre a fungere da "shock-absorber", garantisce anch'esso un perfetto sigillo verso le infiltrazioni batteriche (sealant-connection) e

quindi la salute dei tessuti molli e duri perimplantari. A completare la nuova filosofia protesica, la vite di serraggio finale della linea Physioplant presenta dentellature del sottotesta e viene utilizzata con l'interposizione di un o-ring che, oltre a impedirne lo svitamento, rende possibile il serraggio di manufatti in zirconia integrale senza rischi di fratture (serraggio elastico).

La linea one-stage è indicata per la chirurgia transmucosa diretta, postestrattiva

e a carico immediato ed è prodotta in un unico pezzo. La sua forma a doppio cono garantisce stabilità primaria elevatissima. La parte coronale svasata presenta un collarino lucido di 1 mm di altezza in corrispondenza della piattaforma protesica e sostituisce a tutti gli effetti la funzione dell'abutment trans mucoso.

La piattaforma protesica viene utilizzata esattamente nello stesso modo descritto per la formulazione "two-stage" ed ha quindi tutti i vantaggi della connessione elastica mediata dal resiliente.

Gli impianti Physioplant vantano un follow-up di 15 anni che ha dimostrato un drastico abbattimento dei problemi implanto-protesici più comuni: svitamento, frattura, cono di riassorbimento osseo, perimplantiti, senza che vi sia stata la necessità di sostituire i resilienti stessi.

➤ **PER INFORMAZIONI**  
**Physioplant srl**  
**Via Enzo Ferrari 16**  
**25030 Roncadelle (BS)**  
**Tel. 030.2586547**  
**info@physioplant.it**  
**www.physioplant.it**



# Silo Implant

SISTEMA  
IMPLANTARE ICX<sup>complant</sup>

**Think different!**

Oggi avete la possibilità di provare qualcosa di diverso. ICX templant® ... l'impianto di successo in Germania!

- Unica connessione protesica
- Box ergonomico e di facile utilizzo
- Componentistica completa
- Chirurgia guidata alla portata di tutti
- Corsi di approfondimento anche in loco

Provacì .. Sapremo convincerti



**ASSISTENZA DIRETTA NEI PRIMI INTERVENTI**  
 Ogni inizio è difficile? Non con noi!  
 Sebbene semplice ed intuitiva nei primi interventi Potrete avere il supporto diretto di un nostro responsabile che vi farà passare alla nuova sistemazione senza problematiche dando supporto a Voi e al Vostro Staff di collaboratori e tecnici.

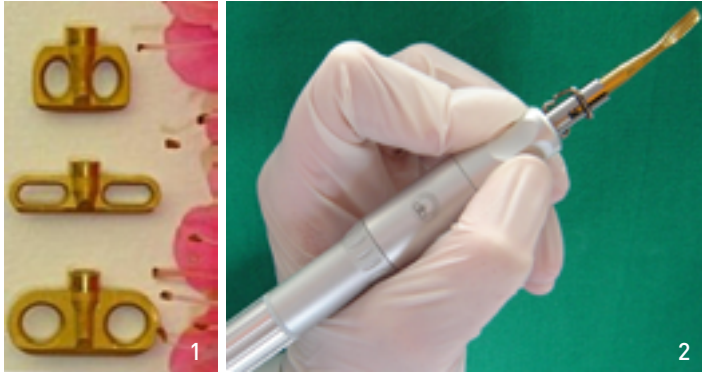
Silo Implant System S.r.l.  
 Via delle Industrie, 38 20853 Biassono (MB)

CONTATTI: Tel. 039 97 123 76 | Fax 039 97 123 77  
 Mail [info@siloimplant.com](mailto:info@siloimplant.com) Web: [www.siloimplant.com](http://www.siloimplant.com)



## Tocksystem: l'impianto SFP Tocksystem è un grande impianto pressfit

Masticare bene è la chiave del sorriso. Questa è l'esperienza della Tocksystem



1. Impianti SFP Tocksystem - esempi dei modelli  
2. Martelletto chirurgico automatico Tocksystem con sgorbia.

Gli impianti SFP sono stati concepiti con il preciso intento di consentire il recupero funzionale della masticazione in selle atrofiche altrimenti irrecuperabili. Sono impianti a forma di cilindro alato, non sono lame, l'altezza del corpo centrale è 5 o 9mm secondo il modello, le ali stabilizzanti sono più basse e sono spesse 2mm. Il disegno esclusivo conferisce all'impianto un corpo robusto, altezza e spessore ridotti, superficie estesa - ossia i requisiti essenziali per essere impiantato nello spazio osseo ristretto dei quadranti posteriori mascellari e mandibolari. Gli impianti SFP Tocksystem sono costruiti in titanio il più resistente, accurati nei dettagli geometrici e nei trattamenti di superficie. Progettati per stabilizzare l'ancoraggio nell'osso, aumentare la superficie d'adesione impianto-osso, ridurre l'annidamento della placca batterica, la formazione del microdebries e dei correnti galvanici. Speciale attenzione è rivolta alla connessione e agli aspetti protesici. Gli impianti SFP in forma simmetrica ed asimmetrica, offrono ampia versatilità clinica che valorizza l'esigenza del risparmio osseo nel rispetto biologico, posso-


no essere impiantati in zone atrofiche 3D poiché sfruttano lo spazio osseo mesio-distale. Sono impianti bifasici, predisposti ad una sovrastruttura di protesi modulare, senza monconi, avvitabile ma senza interferenza di viti occlusali, modificabile da overdenture a protesi fissa, rimovibile e con occlusione rinnovabile. La preparazione chirurgica consiste in solco sottodimensionato realizzato con strumenti dedicati Tocksystem. Le tecniche preparatorie sono 2: con frese o con gli scalpelli motorizzati. L'inserimento dell'impianto è a "pressfit", percuSSIONE con il martelletto chirurgico automatico Tocksystem. La tecnica chirurgica è semplificata ed esclude interventi rischiosi, offrendo la facoltà dell'espansione ossea con grande guadagno funzionale ed estetico. Tutto ciò concorre a fornire la base eccellente di un manufatto implanto protesico di alta qualità, funzionale e duraturo.

✚ **PER INFORMAZIONI**  
**Tocksystem**  
**Via Poggio Belvedere 2**  
**22030 Lipomo (CO)**  
**Tel./fax 031.280301**  
**info@tocksystem.it**  
**www.tocksystem.it**

**3P** IMPLAFAVOURITE  
NEW DENTAL TECHNOLOGY

LA SEMPLICITÀ  
NELL'ECCELLENZA

CONO-IN



Connessione conometrica con e senza vite passante = platform switching e sigillo batterico sempre con un'unica piattaforma protesica.



**3P Implafavourite S.r.l.**

Via Martiri del XXI, 110 • 10064 PINEROLO (TO)  
Tel. 0121.377004 • mobile +39 349 59 67 540  
info@3p-impla.it • www.3p-impla.it


## Le principali linee implantari B. & B. Dental

**B. & B. Dental** è una società italiana leader nel campo dell'implantologia orale, specializzata nella progettazione e nello sviluppo di impianti dentali. Le principali linee implantari sono le seguenti.

**DURAVIT EV.** Impianto di ultima generazione che garantisce una stabilità primaria più elevata. È ideale in condizioni di osso spugnoso e permette il **carico immediato**, il posizionamento in siti sottopreparati e post-estrattivi e di modificare la direzione durante l'inserimento. La sua **spira a doppio filetto** molto tagliente e di profondità aumentata, concede una penetrazione ancora più semplice e atraumatica. Essa rende l'impianto **auto-maschiante, autopercorante e autofilettante**. Svolge una funzione simile e garantisce un ancoraggio ideale **l'apice penetrante**. Infine il **collare con conicità inversa e micro**



DURAVIT EV



DURAVIT 3P

**scanalatura anulare** risulta funzionale per l'ottenimento del massimo volume dell'osso alveolare, favorisce il supporto dei tessuti molli, permette la riduzione del riassorbimento crestale e una migliore distribuzione dei carichi.

**DURAVIT 3P.** Impianto adatto a tutte le procedure chirurgiche ed eccellente in tutti i tipi di osso, garantendo sempre l'ottenimento di un'elevata

stabilità primaria.

La **sua spira a triplo filetto** facilita e riduce l'inserimento completo del corpo implantare. La retrazione dell'osso corticale viene evitata dalla micro-filettatura del colletto perché migliora la distribuzione dei carichi e promuove la guarigione dei tessuti molli. Esso è dotato di **sistema auto maschiante**, creato dalla triplice scanalatura apicale

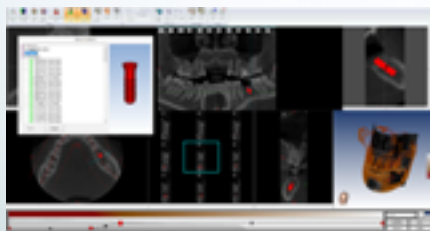
progettata con una sezione tagliente a direzionamento obliquo che previene qualsiasi trauma di origine pressoria, e dall'**apice "bone friendly"**, il quale evita il rischio di perforazioni della membrana.

Entrambe le linee condividono la **medesima connessione**, la **stessa strumentazione chirurgica** e gli **stessi componenti protesici** e garantiscono un ottimale processo di osteointegrazione.

In particolare, la **connessione CONEXA** nasce dalla combinazione di un esagono interno e un cono morse a 5° totali e dall'adozione della tecnologia **platform switching**.

➤ **PER INFORMAZIONI**  
**B&B Dental Implant Company**  
 Via San Benedetto 1837  
 40018 San Pietro in Casale (BO)  
 Tel. 051.811375  
 Fax 051.6669400  
[www.bebdental.it](http://www.bebdental.it)

## FONA XPan 3D La soluzione 2 in 1 più vantaggiosa per te



- Eccellente qualità dell'immagine 3D
- Volumi 8,5 x 8,5 in soli 10 secondi
- Unità 2D-3D dal design compatto, ora anche con pianificazione d'impianti



**FONA**  
CLOSER TO YOU

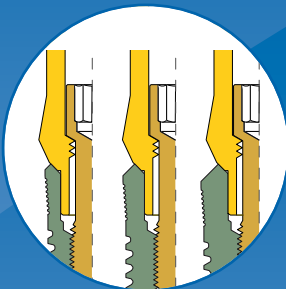
**VIENI A TROVARCI  
 AD AMICI DI BRUGG  
 IN OMAGGIO PER TE  
 TANTI UTILI GADGET**  
 FONA SRL, padiglione C7,  
 stand 074-087, corsia 2-3

FONA S.r.l. - 20090 Assago (MI) Italia - Tel.: 02.45712171 - [info@fonadental.it](mailto:info@fonadental.it) - [www.fonadental.it](http://www.fonadental.it)

# I nostri punti di forza

## Unica connessione

Con Platform Switching  
per tutti i diametri degli impianti



## Esagono smussato

Per un'ottimale distribuzione  
del carico masticatorio



## Connessione con friction fit

Alta tenuta meccanica  
dell'accoppiamento  
fixture/abutment



## Vite di serraggio

Ad alta prestazione,  
50% più resistente  
alla deformazione



## Impianto Monoblock

Connessione brevettata  
senza vite



**Easy Grip**<sup>®</sup>  
Implants

[www.tfisystem.it](http://www.tfisystem.it)

**UMBRA**

distribuito da: Umbra S.p.A.  
Via Madonna Alta, 138  
06038 Perugia  
tel. 075.50.69.01

Approfitta per una prova gratuita

**Kit All in One**

impianto + due pilastri/transfer + due viti  
al solo costo di 109 €

## Congressi e Fiere in Italia

### GIUGNO

**04-06 Rimini - RN**  
**XIX Congresso Nazionale SICMF**  
 info@betaeventi.it  
 www.betaeventi.it

**05-06 Napoli NA**  
**XV Congresso della Società Italiana di Storia della Odontostomatologia**  
 Prof. Fernando Gombos  
 dinogombos@katamail.com

**11-13 Chia Laguna - CA**  
**XXVII Congresso Nazionale VIII Congresso Internazionale AIO**  
 Manager Eventi  
 eventi@aio.it  
 www.aio.it

**11-13 Padova - PD**  
**13° Premium Day International Congress of prosthodontics**  
 Sweden & Martina  
 www.sweden-martina.com

**18-20 Roma - RM**  
**Congresso Andi Roma**

**Middle East Mediterranean Dental Congress**  
 Medicon Italia Congressi  
 Tel. 06.3233301  
 mediterraneancongress@gmail.com

**13-18 Venezia - VE**  
**EOS Congress 2015**  
 www.eoseurope.org

**12-13 Roma - RM**  
**VIII Congresso Nazionale Silo - Ricerca scientifica e visione strategica del laser in odontostomatologia**  
 www.silolaser.it

Vai su  
[www.infodent.it](http://www.infodent.it)

Guarda tutti  
 i corsi del 2015

## Congressi e Fiere all'estero

### GIUGNO

**03-05 Sanpietroburgo - Russia**  
**Stomatology St. Petersburg 2015**  
 Primexpo  
 Tel: +7 (812) 380 6006 /00

Fax: +7 (812) 380 60 01  
 med@primexpo.ru  
 www.primexpo.ru

**05-07 Mumbai - India**  
**Famdent Mumbai 2015**  
 Famdent Publications  
 Tel: +91 22 2673 2260/2674

info@famdent.com  
 www.famdent.com

**09-12 Pechino - Cina**  
**Sino-Dental 2015**  
**The 20th China International Dental Exhibition and Scientific Conference**

Tel: +86 10 88393917  
 Fax: +86 10 88393924  
 info@sinodent.cn  
 www.sinodent.cn

**IMPLANT ENGINE LED**

**TRAUS SIP10**

**NEW FORTE400S BRUSHLESS MOTOR 50,000rpm**

**ENDO**

**IMPLANT ANGLE LED**

**LAB MOTOR**

**VCG Ventura**  
 Ceramic & Graphite  
 INFO@VCGVENTURA.COM

Via Martiri di Cefalonia, 8F  
 20090 Fizzanoasco di Pieve Emanuele (MI) Italia  
 Tel. +39 02 90 78 29 08 - Fax +39 02 90 78 29 37

**SAESHIN**

**DENTISTI**

**MAGGIO**

**CAD CAM**

Verona - VR 07-08  
Sirona Digital Academy  
Tel. 045.8281811  
formazione@sirona.it  
www.sironatimes.it

**L'elemento singolo: la ricostruzione completa con corona, la ricostruzione parziale inlay onlay**

Verona - VR 27  
Sirona Digital Academy  
Tel. 045.8281811  
formazione@sirona.it  
www.sironatimes.it

**La multiunità in quadrante posteriore e frontale**

Verona VR 28-29  
Sirona Digital Academy  
Tel. 045.8281811  
formazione@sirona.it  
www.sironatimes.it

**L'elemento singolo: la ricostruzione completa con corona, la ricostruzione parziale inlay onlay**

**CERAMICA**

Conegliano Veneto - VI 08-09  
Tel. 0438.418316  
www.tressis.it  
Nicoletti G.

**Corso focus zirconia**

**CHIRURGIA**

Cagliari - CA 09  
Manager Eventi  
eventi@aio.it - www.aio.it  
Rosa S.

**I protocolli in chirurgia odontoiatrica nel rispetto dell'anatomia**

Bari - BA 14  
www.straumann.it  
Storelli S.

**Quo Vadis? L'innovazione per il tuo successo**

Firenze - FI 14-16  
aggiornamenti.corsi@gmail.com  
Barone R., Clauser C.

**Le complicanze in chirurgia orale**

Genova - GE 18  
www.straumann.it  
Storelli S.

**Quo Vadis? L'innovazione per il tuo successo**

Erbusco - BS 23  
Sicoi  
info@sicoi.it  
www.sicoi.it

**Closed meeting Sicoi soci attivi, Regeneration, Wine and Friends: la chirurgia senza veli**

**CHIRURGIA IMPLANTARE**

Viareggio - PI 07-09  
aggiornamenti.corsi@gmail.com

Barone R.  
**Chirurgia implantare complessa**

Torino -TO 15  
ACME  
Tel. 0761.228317  
fax 0761.345971  
info@edizioniacme.it  
Corrente G.

**Corso operativo - Live surgery nel trattamento delle perimplantiti**

**COLORE**

Sutri - VT 30  
Centro Corsi della Feniiiiix  
Tel. 0761.600396

**Corso Introduttivo alla teoria del colore**

**COMUNICAZIONE**

Rimini - RN 21  
Glad  
Tel. 380.7570822  
info@gladschool.it  
Ghianda L.

**Comunicazione: strategie pratiche per fidelizzare il paziente**

**CONSERVATIVA**

Firenze - FI 15-16  
Sweden & Martina  
www.sweden-martina.com  
Saracinelli M.

**Settori anteriori restauri diretti**

Cosenza - CS 23  
Sweden & Martina  
www.sweden-martina.com  
Breschi L.

**Il restauro conservativo: protocolli operativi per i sistemi adesivi ed i materiali compositi**

**DIGITALE**

Cagliari - CA 16  
Manager Eventi  
eventi@aio.it  
www.aio.it

**Tecnologia analogica e digitale nelle grandi riabilitazioni**

Pisa - PI 16  
segreteria@pierreservice.it  
Vaccari S.

**ANDI Digital Smile Design nuova tecnica di comunicazione digitale**

**ENDODONZIA**

Milano - MI 08-09  
Tel. 071.918469  
segreteria@dentalcampus.it

Bertani P.  
**Percorso formativo in endodonzia**

Viareggio - LU 14  
f.cardosicarrara@gmail.com  
Cardosi Carrara F.

**Corso Teorico Pratico Endodonzia nella pratica quotidiana: metodica Protaper NEXT**

Messina - ME 15-16  
Studio Marsico - Parisi  
Tel. 090362838 - 3890493999  
studiomarsicoparisidivirgilio.it  
Lizio A.

**Corso semestrale di Endodonzia clinica**

San Patrignano - RN 16  
www.accademiaitalianaendodonzia.it

**Sindrome del dente incrinato e fratture verticali: prevenzione e trattamento degli esiti**

Salerno - SA 23  
Sweden & Martina  
www.sweden-martina.com  
Malagnino V.A.

**Corso teorico avanzato di endodonzia: casi di routine e casi complessi**

Bologna - BO 28-30  
www.endodonzia.it

**Continuing Education 2015**  
Casoria - NA 29-30  
Dr.ssa Eliana letto  
Tel. 081.7573866-3388906731  
infocorsi@dentalfutura.com  
Berenice M.

**Dalla cavità d'accesso alla ricostruzione post-endodontica nella pratica quotidiana**



swiss-dentclinic.com  
chablais-dentaire.ch  
dentiste-aigle.com  
lausanne-dentaire.ch

**CLINICHE SVIZZERE DI PRESTIGIO**

**cercano odontoiatri con esperienza pluriennale**



**liberi professionisti**



**buon livello di conoscenza della lingua francese**

**inviare CV a: contact@lausanne-dentaire.ch**



PROTESICA **COMPATIBILE**

# IMPLANTOLOGIA MADE IN ITALY



Titanium Component  
Via Semeria, 20 • 20128 • Milano • Italy  
Ph. (+39) 02 49.75.06.34  
commerciale@titaniumcomponent.com  
www.protesicacompatibile.com



Ritaglia questo coupon e...  
**viene a trovare, sconti e omaggi**  
anche per piccoli acquisti!  
Rimini - Amici di Brugg 2015  
Pad C7 Corsia 1 Stand 14



**ESTETICA**

Cosenza - CS 09  
 Cenacolo Odontostomatologico  
 Calabrese - Tel. 0984.38217  
 www.coiaiog.it  
 D'Arcangelo C.  
**Novità in odontoiatria adesiva:  
 dall'estetica alla funzione**

Treviso - TV 30  
 info@escd.info  
 www.escd.info  
**Rushing on the way on  
 cosmetic dentistry**

**FOTOGRAFIA**

Limena - PD 29  
 www.dentalclub.it  
 Rossano V.  
**Elementi di fotografia  
 digitale in odontoiatria**

**GESTIONE**

Bardolino - VR 15-16  
 info@studiocaprara.com  
 Caprara T.  
**Come gestire lo studio da  
 professionisti in un mondo  
 di imprenditori**

Milano - MI 16  
 ACME - Tel. 0761.228317  
 fax 0761.345971  
 info@edizioniacme.it  
 Frateiacchi A.F.  
**Il bilancio sociale.**

**GNATOLOGIA**

Palermo - PA 09  
 Tel. 051.861935  
 Fax 051.8653827  
 cdc@dentaurum.it  
 Pradella S., Nannini C.  
**La protesi gnatologica**

Foligno - PG 30-03  
 segreteria@aignatologia.it  
**AIG Meeting**

**IMPLANTOLOGIA**

Torino - TO 08  
 Tel. 049.8629612/605  
 patrizia@isomed.it  
 Conte R.  
**Pomeriggi di implantologia:  
 Impianti short, il giusto  
 utilizzo anche nelle atrofie**

Bologna - BO 08-09  
 MV Congressi spa  
 Tel. 0521.290191  
 sio2015@mvcongressi.it  
**Corso di aggiornamento SIO  
 La semplificazione delle  
 tecniche a fini implantari**

Torino - TO 15  
 Segreteria organizzativa  
 Acme Tel. 0761.228317  
 www.edizioniacme.it  
 Corrente G.  
**Live surgery nel trattamento  
 delle perimplantiti**

Ferrara - FE 28  
 eventi@mjeventi.eu  
**Corso Fondamenti di  
 implantologia orale**

Riccione - RN 08-09  
 www.aiop.com  
**Presto è bene? Il fattore  
 tempo in implantoprotesi**

Lomazzo - CO 30  
 Tocksystem - Tel. 031.280301  
 info@tocksystem.it  
 www.tocksystem.it  
 Tock V., Tock G.R.

**Osteoespansione e impianti  
 pressfit Ae & SFP –  
 riabilitazioni settoriali  
 atrofiche e martelletto  
 automatico Tocksystem**

**MARKETING**

Verona - VR 07-09  
 Tel. 345.2503665  
 accademiantentisti@dekis.it  
 www.sviluppoimprendi-  
 torialedentistico.it  
**Come rendere il tuo studio  
 dentistico un'impresa di  
 successo**

S. Donato Milanese - MI 15-16  
 Tel. 02.90.66.92.73  
 assistenti@vassura.it  
 www.dentistamanager.it  
**Dentista manager - I  
 fondamentali economici  
 dello studio dentistico**

Milano - MI 29-31  
 Arianto srl - www.arianto.it  
 Pelliaccia A.  
**Marketing Odontoiatrico -  
 gestione e organizzazione delle  
 risorse economiche e umane**

**ORTODONZIA**

Assago - MI 09-10  
 Paola Nebuloni  
 Tel. 0185.7887801  
 orthocorsi@micerium.it  
 Luzi C., Manzo P.  
**L'eccellenza in ortodonzia  
 attraverso protocolli innovativi,  
 semplici ed affidabili**

Torino - TO 09  
 Glad - Tel. 380.7570822  
 info@gladschool.it

Levrini L., Sacchi F., Zucconi  
 M., Segù M.  
**Sonno in odontoiatria e ATM**

Vimercate - MB 09  
 Sweden & Martina  
 www.sweden-martina.com  
 Ierardo G.  
**Corso di ortodonzia  
 preventiva ed intercettiva  
 occluso-o-guide nite-guide  
 habit-corrector**

Milano - MI 22-23  
 Tel. 071.918469  
 segreteria@dentalcampus.it  
 Bombardelli M., Ostinelli E.  
**Ortodonzia clinica moderna**

Cosenza - CS 23  
 Cenacolo Odontostomatologico  
 Calabrese  
 Tel. 0984.38217  
 www.coiaiog.it  
 Ferrante A.  
**Occlusione e postura  
 correlazioni e implicazioni**

Cosenza - CS 23  
 Cenacolo Odontostomatologico  
 Calabrese  
 Tel. 0984.38217  
 www.coiaiog.it  
 Miceli M.  
**La tecnica del gesso:  
 lo stato dell'arte**

Taranto - MI 25-29  
 Tel. 335.5619628  
 luisavitiello.ta@gmail.com  
 orthodonticclinic.ta@gmail.com  
 Isaza Penco S., Nadler Gribel M.  
**Ortopedia funzionale dei  
 mascellari**

**Deflex**  
 La protesi da indossare

senza ganci metallici - resistente - leggera - ribasabile - confortevole  
 funzionale - facile da lucidare - non assorbe odori - ipoallergenica  
 non decolora - rest occlusali portanti - rimane stabile e invariata nel tempo

La tua protesi esteticamente irresistibile  
 e SORRIDI SERENAMENTE

1Flex  
 Via della Dogana, 30 - 03100 Frosinone (FR) | Tel. 0775 202311 | Fax 0775 202499 | info@1flex.it | www.1flex.it

## > AGENDA CORSI

Funo - BO 29  
Tel. 051.861935  
Fax 051.8653827  
cdc@dentaurum.it  
Alfieri A.

**L'assistente dentale  
in ortodonzia**

### PARODONTOLOGIA

Firenze - FI 25  
corsi@tangramodis.it  
Cortellini P., Tonetti M.

**Perio-It 11 Corso formativo  
di parodontologia e terapia  
implantare**

Padova - PD 29  
segreteria@pierreservice.it  
Ficarra G., Rotundo R.

**Le malattie della mucosa  
orale e dei tessuti parodontali**

### PEDODONZIA

Bologna - BO 09  
sara.arcari@libero.it  
Arcari S.

**L'approccio psicologico  
globale nel piccolo paziente.  
La sedazione cosciente  
inalatoria nel piccolo**

**paziente: corso teorico pratico**

Taranto - TA 25-29  
Tel. 335.5619628  
orthodonticclinic.ta@gmail.com  
Nadler Gribel M., Santiago  
Isaza Penca

**La prevenzione e il  
trattamento delle  
malocclusioni nei bambini  
mediante "Ortopedia  
funzionale dei mascellari"**

### PREVENZIONE

Milano - MI 16  
ACME - Tel. 0761.228317  
fax 0761.345971  
info@edizioniacme.it  
Mastroberardino S.

**La prevenzione della carie  
nello studio odontoiatrico.**

### PROTESI

Riccione - RN 09  
www.aiop.com  
Jung R.

**La gestione degli alveoli  
estrattivi**

### PROTESI FISSA

Ancona - AN 08-09  
Dental Campus - Tel. 071.918469  
segreteria@dentalcampus.it  
Batalocco G.

**Corso teorico-pratico  
di protesi fissa su denti  
naturali e impianti**

Milano - MI 11  
skysmile@nanussi-coraini.it  
**Full-Immersion in protesi fissa**

Brescia - BS 15  
Sweden & Martina  
www.sweden-martina.com  
Fadda M., Loi I.

**B.O.P.T. un nuovo approccio  
in protesi fissa**

Bagni di Tivoli - RM 15-16  
Tel. 0774.379166/339.5419371  
info@afgtlab.it - www.afgtlab.it  
Cecere A.

**AFG - Anatomic Functional  
Geometry - Corso base di  
modellazione naturale in cera**

Bari - BA 15-16  
Tel. 071.918469  
segreteria@dentalcampus.it  
Rappelli G.

**Protesi fissa e faccette  
su denti naturali:  
corso teorico-pratico**

Catania - CT 16  
Sweden & Martina  
www.sweden-martina.com

## Corso Teorico Pratico di FOTOGRAFIA Digitale in Odontoiatria

Alessandro e Carlo Alberto Piacquadio

**MILANO**  
10/09/2015

Sirona Digital Academy  
Via Milanese, 20  
Sesto S. Giovanni, MI



Per ricevere informazioni fotografa  
il QR CODE oppure chiama lo  
0761.393.327 o scrivi a [eventi@bec.it](mailto:eventi@bec.it)

Sirona Digital Academy **INFODENT**

Fadda M., Loi I.  
**B.O.P.T. un nuovo approccio  
in protesi fissa**

Milano - MI 16  
ACME - Tel. 0761.228317  
fax 0761.345971  
info@edizioniacme.it  
Cattaruzza M.

**Protesi fissa su denti naturali**

Livorno - LI 22  
Sweden & Martina  
www.sweden-martina.com  
Bruna E.  
**Corso pratico di protesi fissa**

Milano - MI 22-23  
Tel. 071.918469

segreteria@dentalcampus.it  
Lombardo S.

**Protesi fissa su denti naturali  
e impianti: preparazioni  
verticali vs orizzontali -  
tradizione vs CAD-CAM**

### PROTESI MOBILE

Limena - PD 08  
www.dentalclub.it  
Ferrari E., Storni G.

**La protesi rimovibile,  
overdenture su denti  
naturali e su impianti**

### RADIOLOGIA

Verona - VR 27  
Sirona Digital Academy  
Tel. 045.8281811



## O S T E O V I T

**E' una formula completa a base di calcio fosfato e calcio carbonato, arricchito di idrossiapatite, che favorendo il "RIMODELLAMENTO OSSEO" per azione sinergica degli altri componenti, sostiene il metabolismo osseo. Migliora le categorie D3 e D4 dell'osso, aumenta la velocità del processo di OSTEINTEGRAZIONE in implantologia favorendo la neoformazione dell'osso.**

Per informazioni e campioni Tel.0694436235 o inviare e-mail a [info@unimedsrl.it](mailto:info@unimedsrl.it)



formazione@sirona.it  
www.sironatimes.it  
**Corso di radiologia per utilizzatori di Cone Beam 3D**

**RESTAURI**

Milano - MI 09  
Acme  
Tel. 0761.228317  
www.edizioniacme.it  
Vanini L., Cossu M.  
**Restauri anteriori in ceramica integrale: dalle faccette adesive alle corone totali**

Fiumana - FC 22  
Tel. 0331.620500  
Spreafico R.  
**Corso teorico pratico sui restauri anteriori in composito**

**SEDAZIONE**

Roma - RM 02  
Tel. 06.8861845  
studiodentisticodottrossa-  
ni@gmail.com  
francescorossani.com  
Rossani F.  
**Master Class Ipnosi per Sanitari. Primo incontro**

Rimini - RN 16-17  
Tel. 06.8861845  
studiodentisticodottrossa-  
ni@gmail.com  
francescorossani.com  
Rossani F.  
**Corso Teorico-Pratico di Ipnosi per Sanitari I Livello**

Como - CO 16  
Lake Como Institute  
Tel. 031.2759092  
info@lakecomoinstitute.com  
**L'ansiolisi in odontoiatria: protocollo Prof. Manani**

**GIUGNO**

**CAD CAM**

Verona VR 11-12  
Sirona Digital Academy  
Tel. 045.8281811  
formazione@sirona.it  
www.sironatimes.it  
**L'elemento singolo: la ricostruzione completa con corona, la ricostruzione parziale inlay onlay**

Roma - RM 15  
Sirona Digital Academy  
Tel. 045.8281811  
formazione@sirona.it  
www.sironatimes.it  
**Stress test software**

**Cerec: consigli e segreti progettazione avanzata**

Verona - VR 19  
Sirona Digital Academy  
Tel. 045.8281811  
formazione@sirona.it  
www.sironatimes.it  
**Digital connect: comunicazione digitale studio/laboratorio con Apollo DI**

Verona - VR 19  
Sirona Digital Academy  
Tel. 045.8281811  
formazione@sirona.it  
www.sironatimes.it  
**Corso sulla finalizzazione estetica dei restauri e tecniche di stain and glaze per clinici**

Verona - VR 22-23  
Sirona Digital Academy  
Tel. 045.8281811  
formazione@sirona.it  
www.sironatimes.it  
**L'elemento singolo: la ricostruzione completa con corona, la ricostruzione parziale inlay onlay**

Roma - RM 25  
Sirona Digital Academy  
Tel. 045.8281811  
formazione@sirona.it  
www.sironatimes.it  
**La multiunità in quadrante posteriore e frontale**

Bologna - BO 25-26  
Sirona Digital Academy  
Tel. 045.8281811  
formazione@sirona.it  
www.sironatimes.it  
**Corso di progettazione avanzata e finalizzazione estetica: abutment solutions**

**CHIRURGIA**

Genova - GE 15  
www.straumann.it  
Storelli S.  
**Quo Vadis? L'innovazione per il tuo successo**

**CHIRURGIA IMPLANTARE**

Como - CO 17  
Lake Como Institute  
Tel. 031.2759092  
info@lakecomoinstitute.com  
**Full immersion in chirurgia implantare dal vivo**

Ancona - AN 19-20  
Tel. 071.918469  
segreteria@dentalcampus.it

*Chiapasco M.*  
**Percorso formativo in chirurgia orale ed implantare**

Catania - CT 11-12  
salvatore.rapisarda@geistlich.it  
Zucchelli G.  
**Corso di chirurgia dei tessuti molli parodontali e perimplantari con live surgery**

**COLORE**

Sutri - VT 06  
Centro Corsi della Feniiiiix  
Tel. 0761.600396  
**Corso introduttivo alla Teoria del Colore**

**CONSERVATIVA**

Monaco - Germania 11-13  
Tel. 055.4089445  
www.accademiaitaliana  
diconservativa.it  
**Viaggio studio "AIC incontra Monaco"**

Milano - MI 26  
Tel. 0131.231642  
info@smartover.com  
Ferraris F.  
**Corso teorico pratico di restaurativa adesiva nei settori anteriori**

**ENDODONZIA**

Viareggio - LU 11  
f.cardosicarrara@gmail.com  
Cardosi Carrara F.  
**Corso Teorico Pratico - Endodonzia nella pratica quotidiana: metodica Protaper NEXT**

Viareggio - LU 12  
Tel. 0583.952923  
segreteria@pierrezservice.it  
Gesì A.  
**Endodonzia facile per tutti**

Milano - MI 13  
ACME  
Tel. 0761.228317  
fax 0761.345971  
info@edizioniacme.it  
Mareschi P.  
**Indicazioni al trattamento e al ritrattamento endodontico: dalla diagnosi al piano di trattamento**

Como - CO19  
Lake Como Institute  
Tel. 031.2759092  
info@lakecomoinstitute.com  
Gorni F.  
**Courses of endodontology**

**X-VIEW  
3D-PAN**



**3D**  
Cone Beam

**2D**  
Panoramica Multilayer

**Ceph Single-Shot**

**X-VIEW 3D-PAN** offre il meglio della tecnologia per l'acquisizione di immagini 3D e 2D.

Scopri le caratteristiche uniche di X-VIEW 3D vai su:  
[campagne.infodent.it/x-view](http://campagne.infodent.it/x-view)  
oppure fotografa il QRCode



**trident**

Via Verdi 20 - Assago (MI)  
T. 02.87072380  
F. 02.87072381  
info@trident-dental.com  
www.trident-dental.com

## ➤ AGENDA CORSI

Bologna - BO 27-28  
www.endodonzia.it  
**Continuing Education 2015**

### ESTETICA

Padova - PD 12  
Glad - Tel. 380.7570822  
info@gladschool.it  
Zappalà C.  
**Il nuovo volto dell'estetica: faccette, botox e filler**

### FOTOGRAFIA

Fiumana - FC 12-13  
Tel. 0583.952923  
segreteria@pierreservice.it  
**Fotografia odontoiatrica e previsualizzazione digitale e clinica del sorriso**

Roma - RM 12-13  
Tel. 06.5215370  
Pozzi F., Quintavalla A.  
**Smile design - Corso teorico pratico di fotografia e studio del caso digitale**

Bologna - BO 13  
Glad - Tel. 380.7570822  
info@gladschool.it  
Bini V.  
**Aesthetic digital smile design e fotografia clinica**

### GESTIONE

Fiumana - FC 05-06  
Tel. 0432.757840  
info@studiocaprara.com  
Caprara T.  
**Il personale ausiliario che vogliamo**

### GNATOLOGIA

S. Benedetto del Tronto - AP 18-20

Futura Publishing Society  
Tel. 0735.781520  
Fax 0735.781521  
www.iapnor.org  
iapnor@iapnor.org  
futurapublishing@iapnor.org  
Pagnoni G., Tammaro G.  
**Gnatologia neuromiofasciale: elettromiografia di superficie, chinesigrafia computerizzata e t.e.n.s. per uso odontoiatrico**

### IMPLANTOLOGIA

Firenze - FI 05  
Sweden & Martina  
www.sweden-martina.com  
Menchini Fabris G.  
**Chirurgia implantare minimamente invasiva tramite strumento magneto dinamico**

Como - CO 10  
Lake Como Institute  
Tel. 031.2759092  
info@lakecomoinstitute.com  
**Corso di implantologia di base con stage clinici**

Taranto - TA 18-20  
Tel. 335.5619628  
orthodonticclinic.ta@gmail.com  
Belleggia F.  
**Ricostruzione dei tessuti duri e molli a scopo implantare nelle atrofie dei mascellari**

Bucarest - 24-27  
Sweden & Martina  
www.sweden-martina.com  
Parma Benfenati S.  
**Il trattamento dei tessuti molli in parodontologia ed implantologia**

Conegliano - TV 26  
corsitressis@gmail.com  
Tel. 0438.418316  
Traini T., Assenza B.  
**Perimplantite come prevenirla**

Teramo - TE 26  
Sweden & Martina  
www.sweden-martina.com  
Di Martino S.  
**Corso teorico pratico di chirurgia impianto-protesi**

Torino - TO 26  
Tel. 049.8629612/605  
patrizia@isomed.it  
Porrini R.  
**Pomeriggi di implantologia: implantologia mini invasiva con l'utilizzo di espansori d'osso**

Camaiore - LU 20-22  
Tocksystem - Tel. 031.280301  
info@tocksystem.it  
www.tocksystem.it  
Covani U., Tock V., Tock G.R.  
**Martelletto chirurgico automatico Tocksystem; Osteotraslocazione ed impianti a pressfit**

### IMPLANTOPROTESI

Vimercate - MB 26  
Sweden & Martina  
www.sweden-martina.com  
Gaspari L.  
**Implantoprotesi conometrica chair side**

Lomazzo - CO 27  
Tocksystem - Tel. 031.280301  
info@tocksystem.it  
www.tocksystem.it

Tock V., Tock G.R.  
**Osteoespansione e impianti pressfit Ae & SFP - riabilitazioni settoriali atrofiche e martelletto automatico Tocksystem**

### LASER

Milano - MI 15  
Sirona Digital Academy  
Tel. 045.8281811  
formazione@sirona.it  
www.sironatimes.it  
**Sirolaser Advance**

Rimini - RN 19  
Sweden & Martina  
www.sweden-martina.com  
Semeraro S.  
**Corso sul corretto utilizzo del laser a diodi in odontoiatria**


### MODELLAZIONE

Brescia - BS 19-20  
Tel. 335.5431320  
segreteria.afgtlab@gmail.com  
Carulli D.  
**Corso base di modellazione AFG**

### ORTODONZIA

Trento - TN 06  
Segreteria Tressis Italia  
corsitressis@gmail.com  
Tel. 0438.418316  
Borin G.  
**Le registrazioni cliniche occlusali**

Bologna - BO 12-13  
Glad  
Tel. 380.7570822  
info@gladschool.it  
Giancotti A., Garino F.  
**Short Seminar Invisalign**



**Oltre i limiti  
dell'odontoiatria  
digitale**

**01**

**RealGUIDE**  
Sistema di progettazione  
implantare e protesico  
aperto e universale




**02**

**RealBODY**  
Ricostruzione 3D fotorealistica



**03**

Semplice progettazione  
implantare con un dito





3DIEMME srl - via Risorgimento 9 - 22063 Conù CO - ITALY - tel +39 031 7073353 - fax +39 031 710284 - biomed@3diemme.it - www.3diemme.it

Modena - MO 20  
Sweden & Martina  
www.sweden-martina.com  
Ierardo G.

**Corso di ortodonzia preventiva ed intercettiva. corso avanzato II livello su terapia ortodontica con dispositivi occlus-o-guide, nite-guide, habit-corrector**

Como - CO26-27  
Lake Como Institute  
Tel. 031.2759092  
info@lakecomoinstitute.com  
Perrotti G., Testori T., Gianni A.B.

**Corso di ortodonzia pre-chirurgica, chirurgia ortognatica e chirurgia implantare**

**PEDODONZIA**

Roma - RM 05-06  
Tel. 06.86890090  
corsi@primisorrisi.it  
Altieri P.  
**One to one all together. Corso avanzato di pedodonzia 2015**

**PROTESI**

Somma Vesuviana - NA 05-06  
Marco Giordano  
Tel. 349.7152175  
giordanomarcos@live.it  
Pagliari P.

**Corso teorico-pratico Dream Frame® - Nuova sistemica per la realizzazione di sottostrutture protesiche in fibra di carbonio - e Stampaggio MCM® in muffola trasparente finalizzato alla realizzazione di protesi**

Milano - MI 06  
www.straumann.it  
Venezia P.  
**Nuove tecnologie e nuovi materiali ricostruttivi**

Terni - TR 06  
www.straumann.it  
Piano S.  
**Straumann Pro Arch Protocollo Wonderbridge**

Rimini - RN 12  
www.straumann.it  
Piano S.  
**Straumann Pro Arch Protocollo Wonderbridge**

Como - CO 13  
Lake Como Institute  
Tel. 031.2759092  
info@lakecomoinstitute.com  
Scutellà F., Cossu M.  
**Corso di protesi**

**PROTESI FISSA**

Bagni di Tivoli - RM 12-13  
Tel. 0774.379166/339.5419371  
info@afgtlab.it - www.afgtlab.it  
Cecere A.

**AFG - Anatomic Functional Geometry - Corso base di modellazione naturale in cera**

Bari - BA 19-20  
Tel. 071.918469  
segreteria@dentalcampus.it  
Rappelli G.

**Protesi fissa e faccette su denti naturali: corso teorico-pratico**

Milano - MI 19-20  
Tel. 071.918469  
segreteria@dentalcampus.it  
Lombardo S.

**Protesi fissa su denti naturali e impianti: preparazioni verticali vs orizzontali - tradizione vs CAD-CAM**

**RADIOLOGIA**

Milano - MI 08  
Sirona Digital Academy  
Tel. 045.8281811  
formazione@sirona.it  
www.sironatimes.it  
**Corso di radiologia per utilizzatori di Cone Beam 3D**

Milano - MI 18  
Sirona Digital Academy  
Tel. 045.8281811  
formazione@sirona.it  
www.sironatimes.it  
**La progettazione implantare guidata: classic guide**

Verona - VR 24  
Sirona Digital Academy  
Tel. 045.8281811  
formazione@sirona.it  
www.sironatimes.it  
**Corso di radiologia per utilizzatori di Cone Beam 3D**

**SEDAZIONE**

Pescara - PS 27-28  
Tel. 06.8861845

studiodentisticodottrossa-  
ni@gmail.com  
francescorossani.com  
Rossani F.

**Corso Teorico-Pratico di Ipnosi per sanitari I Livello**

**STERILIZZAZIONE**

Padova - PD 06  
Ufficio Corsi Dental Trey  
Tel. 0543.929129  
corsi@dental Trey.it  
Barengni L.

**Sterilizzazione in odontoiatria e sicurezza**

Bari - BA 20  
Ufficio Corsi Dental Trey  
Tel. 0543.929129  
corsi@dental Trey.it  
Barengni L.

**Sterilizzazione in odontoiatria e sicurezza**

Bologna - B027  
Ufficio Corsi Dental Trey  
Tel. 0543.929129  
corsi@dental Trey.it  
Barengni L.

**Sterilizzazione in odontoiatria e sicurezza**

**ODONTOTECNICI**

**MAGGIO**

**CAD CAM**

Verona - VR 08  
Sirona Digital Academy  
Tel. 045.8281811  
formazione@sirona.it  
www.sironatimes.it  
**Implantoprotesi con la metodica inlab: strutture complesse, progettazione software avanzata e tecniche di fresaggio. I pilastri customizzati - corso di secondo livello**

Verona - VR 11-12  
Sirona Digital Academy  
Tel. 045.8281811  
formazione@sirona.it  
www.sironatimes.it  
**La metodica Sirona inlab nelle riabilitazioni metalfree in protesi fissa - entry level I livello**

**MARIOTTI**  
**UNIKO III**  
surgery  
IMPLANTOLOGY - SURGERY MOTORS

**LED**  
high luminosity light

- + PRESTAZIONI
- + PRATICITA'
- + AFFIDABILITA'

Utilizzo immediato e praticità

- ▶ Prestazioni elevate e costanti a tutte le condizioni
- ▶ Nuova pratica POMPA PERISTALTICA: cambio tubo rapido e massima efficienza.
- ▶ Tastiera touch e ampio display.
- ▶ Pedaliera multifunzione per controllo variabile della velocità motore, inversione di rotazione, irrigazione, richiamo dei 10 programmi memorizzabili.

The High Quality Made in Italy

**MARIOTTI & C. SRL**  
Implant-surgery motors and piezoelectric manufacturer since 1973  
Via Seganti 73 - 47121 Forlì - Italy  
Tel +39 0543 474105 - Fax +39 0543 781811  
info@mariotti-italy.com  
www.mariotti-italy.com

UNIDI  
ACREMA  
CE 0476

**AVVERTENZE AL LETTORE:** Le informazioni relative agli eventi vengono comunicate direttamente dagli organizzatori oppure reperite attraverso fonti pubbliche. La redazione non risponde di eventuali variazioni dei dati indicati oppure di possibili errori. In caso di interesse agli eventi riportati, si consiglia di consultare l'organizzatore per la conferma dei dati e per ricevere ulteriori informazioni.

**Carestream**  
DENTAL

## UNA SINTESI PERFETTA

Efficienza digitale >



< Ergonomia della pellicola

---

**Sia i benefici del digitale che della pellicola, finalmente insieme.**



Compatto, silenzioso ed economicamente conveniente, il nuovo CS 7200 è la soluzione ideale per gli esami intraorali di routine e per l'utilizzo chairside.

- Sistema economicamente conveniente senza compromessi sulla qualità d'immagine.
- Design salvaspazio e scansione silenziosa.
- Qualità d'immagine d'avanguardia (risoluzione reale fino a 17 lp/mm)

**UNA NUOVA DEFINIZIONE DI EXPERTISE**

Ulteriori informazioni su [carestreamdental.com](http://carestreamdental.com)



IL NUOVO CS 7200

© Carestream Health, 2015.

Roma - RM 28  
Sirona Digital Academy  
Tel. 045.8281811

formazione@sirona.it  
www.sironatimes.it

**Le riabilitazioni complesse risolte con metodiche cad cam Sirona inlab - entry level II livello**

### CERAMICA

Conegliano Veneto - VI 08-09  
Tel. 0438.418316  
www.tressis.it  
Nicoletti G.

**Corso focus zirconia**

### COLORE

Sutri - VT 09  
Centro Corsi della Feniiiiix  
Tel. 0761.600396

**Corso sul colore e forma in protesi totale**

Sutri - VT 16  
Centro Corsi della Feniiiiix  
Tel. 0761.600396

**Corso tessitura superficiale**

Sutri - VT 30  
Centro Corsi della Feniiiiix  
Tel. 0761.600396

**Corso introduttivo alla teoria del colore**

### GNATOLOGIA

Palermo - PA 09  
Tel. 051.861935  
Fax 051.8653827  
cdc@dentaurum.it  
Pradella S., Nanni C.

**La protesi gnatologica**

### IMPLANTOLOGIA

Torino - TO 13  
Sweden & Martina  
www.sweden-martina.com  
Cannizzaro G., Viola P.

**Il principio di semplificazione in implantologia e il nuovo concetto di fixed-on-2 e fixed-on-3. La nuova sfida: provocazione o realtà clinica..?!?**

### MARKETING

S. Donato Milanese - MI 15-16  
Tel. 02.90.66.92.73  
assistenti@vassura.it  
www.dentistamanager.it  
**Dentista manager - I fondamentali economici dello studio dentistico**

### ODONTOTECNICA

Padova - PD 16  
Siced - Tel./Fax 030.2092960

www.siced.info  
**Forum Siced**

### ORTODONZIA

Cosenza - CS 23  
Cenacolo Odontostomatologico Calabrese - Tel. 0984.38217  
www.coaiog.it  
Miceli M.

**La tecnica del gesso: lo stato dell'arte**

Bologna - BO 25-29  
Tel. 051.861935  
Fax 051.8653827

cdc@dentaurum.it  
Gribel M., Isaza Penco S.

**La prevenzione e il trattamento delle malocclusioni nei bambini mediante ortopedia funzionale dei mascellari**

Taranto - TA 25-29  
Tel. 051.861935  
Fax 051.8653827

cdc@dentaurum.it  
Gribel M., Penco S.

**Ortopedia funzionale dei mascellari**

### PROTESI FISSA

Brescia - BS 15  
Sweden & Martina  
www.sweden-martina.com  
Fadda M., Loi I.

**B.O.P.T. un nuovo approccio in protesi fissa**

Bagni di Tivoli - RM 15-16  
Tel. 0774.379166/339.5419371  
info@afgtlab.it - www.afgtlab.it  
Cecere A.

**AFG - Anatomic Functional Geometry - Corso base di modellazione naturale in cera**

Milano - MI 16  
ACME  
Tel. 0761.228317  
fax 0761.345971  
info@edizioniacme.it  
Cattaruzza M.

**Protesi fissa su denti naturali. Corso teorico**

### RESTAURI

Udine - UD 08  
www.dentalclub.it  
Maffei S.  
**Workshop ud: optiglaze color nuove soluzioni per il colore dei tuoi restauri**

Milano - MI 09  
ACME - Tel. 0761.228317  
www.edizioniacme.it  
Vanini L., Cossu M.

**Restauri anteriori in ceramica integrale: dalle faccette adesive alle corone totali**

Limena - PD 29  
www.dentalclub.it  
Fabris R.

**Corso avanzato GC initial**

**GIUGNO**

**CAD CAM**

Verona - VR 04-05  
Sirona Digital Academy  
Tel. 045.8281811  
formazione@sirona.it  
www.sironatimes.it

**La metodica Sirona inlab nelle riabilitazioni metalfree in protesi fissa - entry level I livello**

Milano - MI 12  
Tel. 045.8281811  
formazione@sirona.it  
www.sironatimes.it  
**Realizzazione e finalizzazione estetica dei restauri fresati con cad cam inlab. Tecniche di finitura e lucidatura dei grezzi mono e policromatici**

Verona - VR 22  
Sirona Digital Academy  
Tel. 045.8281811  
formazione@sirona.it  
www.sironatimes.it  
**Le riabilitazioni complesse risolte con metodiche cad cam Sirona inlab - entry level II livello**

**CERAMICA**

Conegliano - TV 12-13

corsitressis@gmail.com  
Tel. 0438.418316  
Foresi B.

**Il bello di stratificare su zirconia**

**COLORE**

Sutri - VT 06  
Centro Corsi della Feniiiiix  
Tel. 0761.600396

**Corso Introduttivo alla Teoria del Colore**

Sutri - VT 12-13  
Centro Corsi della Feniiiiix  
Tel. 0761.600396

**Corso Master sul Colore**

Sutri - VT 26-27  
Centro Corsi della Feniiiiix  
Tel. 0761.600396

**Corso sulla colorazione della Zirconia e Disilicato**

**ORTODONZIA**

Funo - BO 19-20  
Tel. 051.861935  
Fax 051.8653827  
cdc@dentaurum.it  
Francioli D.

**Corso su bite e splints odontoiatrici**

**PROTESI**

Milano - MI 06  
www.straumann.it  
Venezia P.

**Nuove tecnologie e nuovi materiali ricostruttivi**

**PROTESI FISSA**

Bagni di Tivoli - RM 12-13  
Tel. 0774.379166  
Cell. 339.5419371  
info@afgtlab.it

www.afgtlab.it  
Cecere A.

**AFG - Anatomic Functional Geometry - Corso base di modellazione naturale in cera**

**IGIENISTI, ASSISTENTI PERSONALE AUSILIARIO**

**MAGGIO**

**IGIENE**

Montegrotto - PD 16  
www.aiditalia.it

**Corso di aggiornamento AIDI: salute e benessere a Montegrotto**

Cosenza - CS 23  
Cenacolo Odontostomatologico Calabrese - Tel. 0984.38217  
www.coiaiog.it  
Trabalza P.

**Strategie di trattamento per alcuni disturbi del cavo orale**

**IMPLANTOLOGIA**

Como - CO 09  
Lake Como Institute  
Tel. 031.2759092  
info@lakecomoinstitute.com

**Il ruolo dell'assistente chirurgica nella moderna implantologia**

**MARKETING**

S. Donato Milanese - MI 15-16  
Tel. 02.90.66.92.73  
assistenti@vassura.it  
www.dentistamanager.it  
**Dentista manager - I fondamentali economici dello studio dentistico**

**ORTODONZIA**

Cosenza - CS 23  
Cenacolo Odontostomatologico Calabrese - Tel. 0984.38217  
www.coiaiog.it  
Miceli M.

**La tecnica del gesso: lo stato dell'arte**

**GIUGNO**

**GNATOLOGIA**

S. Benedetto del Tronto - AP 18-20  
Futura Publishing Society  
Tel. 0735.781520 - Fax 0735.781521 - www.iapnor.org - iapnor@iapnor.org  
futurapublishing@iapnor.org  
Pagnoni G., Tammaro G.

**Gnatologia neuromiofasciale: elettromiografia di superficie, chinesigrafia computerizzata e t.e.n.s. per uso odontoiatrico**

**IGIENE**

Alghero - SS 22-26  
www.aiditalia.it

**Summer School**

Due Carrare - PD 24  
Sweden & Martina  
www.sweden-martina.com  
Mirabella D.

**Corso sulla tecnica straight wire**

**LASER**

Genova - GE 19  
www.aiditalia.it  
**Corso di alta formazione teorico pratico: laser e nuove tecnologie nel distretto cranio facciale.**

**CliniCloud**  
l'App per i tuoi pazienti

Nuova Modulistica Digitale

Il paziente da Studio compila l'Anagrafica, l'Anamnesi, consulta Consensi, Documenti e Immagini.

**HORIZON BLUE**

www.clinicloud.it www.caes.it

Comunicazione Fidelizzazione Tecnologia

# CENTRO FRESATORI DENTALI ROMA CAD CAM



Alta Tecnologia a vostra disposizione



Il **CENTRO FRESATORI DENTALI CAD CAM** srl è un'azienda certificata Iso 9001/2008 che utilizza al meglio le sistematiche Cad Cam per la produzione di **manufatti protesici di alta precisione e qualità**.  
L'azienda mette a disposizione **nuove tecnologie** utili a ridurre tempi e costi delle lavorazioni e dei

protocolli di esecuzione e garantire un risultato analizzato e progettato per ogni caso specifico.

Il futuro è ciò che spinge il CFD ad affrontare le sfide che il mercato pone con un fine che rappresenta il faro della nostra attività:  
**LA SODDISFAZIONE DEL PAZIENTE.**

Via Gigi Chessa 464/466 | 00125 Roma  
Tel 06.94367781 e 06.94367780  
Numero Verde 800864620  
[www.centrofresatoridentalirioma.com](http://www.centrofresatoridentalirioma.com)

Fotografa il QR CODE  
e vai direttamente  
al sito web

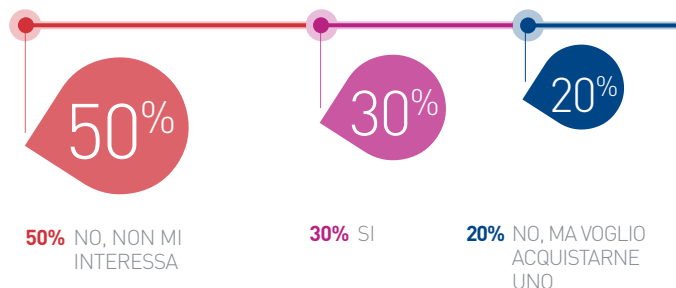


## Software gestionali da Laboratorio

Sondaggio su **230** responder

### Utilizza un software per gestire il suo laboratorio?

Si	<b>69</b>	30%
No, non mi interessa	<b>115</b>	50%
No, ma ho intenzione di acquistarne uno	<b>46</b>	20%



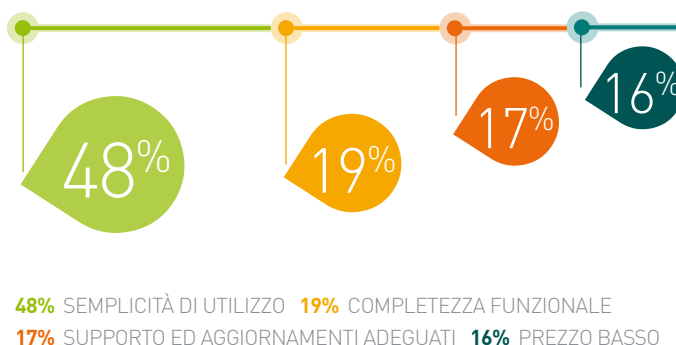
### Secondo lei sarebbe utile che un software per la gestione del laboratorio fosse consultabile anche da tablet o dispositivi portatili?

Si	<b>190</b>	83%
No	<b>40</b>	17%



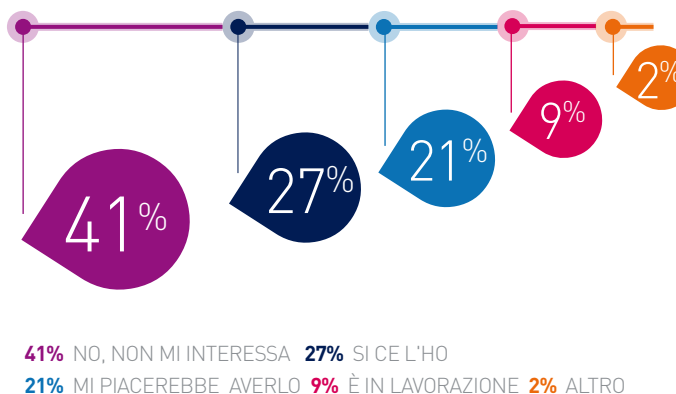
### Quale caratteristica ricerca principalmente in un software gestionale?

Completezza funzionale	<b>43</b>	19%
Semplicità di utilizzo	<b>110</b>	48%
Supporto ed aggiornamenti adeguati	<b>40</b>	17%
Prezzo basso	<b>37</b>	16%



### Ha mai valutato di dotare il suo laboratorio di un sito internet?

Si, ce l'ho	<b>62</b>	27%
No, non mi interessa	<b>94</b>	41%
Mi piacerebbe averlo	<b>48</b>	21%
È in lavorazione	<b>21</b>	9%
Altro	<b>5</b>	2%



Il presente sondaggio ha solo valore informativo e rappresenta una manifestazione di opinioni degli iscritti al portale Infodent.it


> SOFTWARE GESTIONALI DA LABORATORIO

	P		P		P	
	EASY 4 PLUS	ODIX	ODIX EASY	ODONTICS V8 MANAGER EDITION	ODONTOLAB PLUS	ODONTOLAB SPRINT
Prodotto	EASY 4 PLUS	ODIX	ODIX EASY	ODONTICS V8 MANAGER EDITION	ODONTOLAB PLUS	ODONTOLAB SPRINT
Produttore	Odontikos - Mediwork	Quartex Informatica sas	Quartex Informatica sas	Odontikos - Mediwork	S.H.E.A.T. Software di Ivancich Giorgio	S.H.E.A.T. Software di Ivancich Giorgio
Gestione direttiva 2007/47/CE. (ex 93/42)	Si	Si	Si	Si	Si	Si
Scadenzario	No	Si	No	Si	Si	No
Gestione ordini e fornitori	No	Si	No	Si	Si	No
Analisi/statistiche	No	Si costi, ricavi in tempo reale, statistiche di ogni tipo con grafici, analisi clienti con monitoraggio automatico	No	Si tramite apposito software Statwork V8	Si prodotto, fatturato, fatturabile, lavori chiusi, preventivi. Tutto diviso per periodo, medico e per quantità e valori. Analisi costi, fabbisogno per produzione in corso	No
Protocolli di produzione	60 cicli e 169 fasi oppure 224 cicli con 175 fasi per ortodonzia	Infiniti protocolli memorizzati con possibilità di miscelazione	Infiniti protocolli memorizzati con possibilità di miscelazione dei protocolli	60 cicli e 169 fasi oppure 224 cicli con 175 fasi per ortodonzia	Di base 55 per fissa, mobili, combinata, scheletrica, ortodonzia e zirconio. Completamente modificabili, duplicabili e ampliabili	Di base 55 per fissa, mobili, combinata, scheletrica, ortodonzia e zirconio. Completamente modificabili, duplicabili e ampliabili
Gestione ceramiche	No	Si	Si	Si	Si	No
Scheda impianti	Si	No	No	Si	Si	No
Scheda colore	Si	Si	Si	Si	No	No
Gestione attrezzature	Si	Si	Si	Si	Si	No
Invio documentazione in pdf	Si	Si	Si	Si	Si	Si
Schema dentale	Si	Si	Si	Si	Si	No
Acquisizione immagini	No	Si	No	Si	Si	No
Studi di settore	No	Si	No	Si	Si	No
Planning lavorazioni	Si giornaliero, settimanale, mensile e a scelta	Si giornaliero, settimanale, per data consegna, per cliente, per paziente ed altro ancora	Si giornaliero, settimanale, per data consegna, per cliente, per paziente ed altro ancora	Si giornaliero, settimanale, mensile e a scelta	Si data e ora iniziale e finale completamente libere. Rappresentazione divisibile per studio. Possibilità di accesso all'ingresso	No
Back up	Si	Si	Si	Si	Si	Si
Gestione in rete	Si	Si	Si	Si	Si	No



Prima nota	No	Si	No	Si	Si	No	No
Estratto Conto	No	Si	No	Si	Si	Si	Si
Fatture	Si fatturazione libera con possibilità di selezionare le voci dal listino	Si per Studi Odontoiatrici, enti, asl, centri fresaggio	No	Si fattura elettronica per P.A., analitica, riepilogativa, dispositivo medico, fattura libera con iva, nota accreditato	Si 8 più creazione fattura elettronica per P.A. (es. ASL)	Si 2	
Gestione magazzino	No	Carico, scarico automatico e manuale, sottoscorta, scadenzario materiali, ordini, gestione fornitori e rintracciabilità	Scadenzario materiali, ordini, gestione fornitori e rintracciabilità	Con carico tramite fattura acquisto, scarico in maniera manuale o automatica dalle schede lavoro	4 sistemi di gestione lotti, carico, scarico automatico/manuale, inventario, valorizzazione, sottoscorta, codice a barre, analisi dei costi		
Possibilità di dematerializzazione del fascicolo tecnico	No	No	No	No	No	No	No
Gestione lavorazioni esterne in entrata e uscita	Si	Si	Si	Si	Si	No	No
Gestione riparazioni	Si	Si	Si	Si	Si	No	No
Tempo di esistenza del programma	20 anni	22 anni	22 anni	20 anni	27 anni	11 anni	
Gestione delle non conformità	Si	Si	No	Si	Si	No	No
Buono consegna	Si	Si	No	Si	Si	No	No
Scheda carrello	Si	Si	Si	Si	Si	No	No
Gestione protocollo di protesi combinata	Si	Si	Si	Si	Si	Si	Si
Controlli ISO 9001/9002	Si	Si	No	Si	No	No	No
Prezzo di listino	Euro 450,00 con sei mesi di assistenza telefonica e telematica e aggiornamenti inclusi	Euro 1.200,00	Euro 750,00	Euro 1.199,00 con sei mesi di assistenza telefonica e telematica e aggiornamenti inclusi	Euro 967,00	Euro 300,00	
Info aziendali	Tel. 049.8626883 www.mediwork.net	Tel. 02.4984998 www.quartex.it	Tel. 02.4984998 www.quartex.it	Tel. 049.8626883 www.mediwork.net	Tel. 049.5610022 www.odontolab.it	Tel. 049.5610022 www.odontolab.it	

\* I prezzi si intendono al netto di IVA

Legenda:  **approfondimento**  **focus prodotto**

➤ SOFTWARE GESTIONALI DA LABORATORIO

Prodotto	<b>ODONTOSOFT®</b>	<b>ORISLAB X3 ELITE</b>	<b>ORISLAB X3 FAST</b>	<b>ORISLAB X3 PROFESSIONAL</b>	<b>SWLAB</b>
Produttore	Eurosystem2000 srl	Orisline	Orisline	Orisline	SWHT Softwork srl
Gestione direttiva 2007/47/CE. (ex 93/42)	Si	Si	Si	Si	Si
Scadenzario	Si	Si	No	Si	Si
Gestione ordini e fornitori	Si	Si	No	Si	Si
Analisi/statistiche	Si su qualsiasi dato economico, finanziario, produttivo, non conformità	Si analisi sui lavori, i materiali e fatture, analisi 3D con report, statistiche agenti, statistiche difetti	No	Si analisi sui lavori, i materiali e fatture, analisi 3D con report, statistiche agenti, statistiche difetti	Si fatturato, eseguito, incassato, da incassare, consumi magazzino, sottoscorta
Protocolli di produzione	Infiniti di qualsiasi lavorazione	30 protocolli di protesi fissa, ortodontica, mobile e combinata. Funzione multiprotocollo. Possibilità di creare infiniti protocolli personalizzati	30 protocolli di protesi fissa, ortodontica, mobile. Possibilità di creare infiniti protocolli personalizzati	30 protocolli di protesi fissa, ortodontica, mobile. Possibilità di creare infiniti protocolli personalizzati	Protesi fissa, protesi mobile, ortodonzia e riparazione
Gestione ceramiche	Si	Si	No	Si	No
Scheda impianti	Si	Si	No	Si	Si
Scheda colore	Si	Si	No	Si	Si
Gestione attrezzature	Si	Si	No	Si	Si
Invio documentazione in pdf	Si	Si	Si	Si	Si
Schema dentale	Si	Si	Si	Si	Si
Acquisizione immagini	Si	Si	No	Si	Si
Studi di settore	Si	Si	No	No	
Planning lavorazioni	Giornaliero e settimanale, per reparto, sottoreparto, operatore	Giornaliero e settimanale	No	Giornaliero e settimanale	Si per operatore, per giorno/settimana/mese
Back up	Si	Si	Si	Si	Si
Gestione in rete	Si	Si	No	Si	Si
Prima nota	Si	Si	No	Si	Si

Estratto Conto	Si	Si	Si	Si	Si	Si
Fatture	Si	Si fatture di vendita, di acquisto, di acconto, note di accredito	Si fatture di vendita	Si fatture di vendita, di acquisto, di acconto, note di accredito	Si	Si
Gestione magazzino	Completamente automatizzata	Carico e scarico automatico, gestione multi lotto, gestione magazzino evoluto, scadenze materiali, manutenzione attrezzature	Elenco materiali	Carico e scarico automatico, scadenze materiali, manutenzione attrezzature	Carico e scarico, gestione lotti	
Possibilità di dematerializzazione del fascicolo tecnico	Si	Si	Si	Si	Si	Si
Gestione lavorazioni esterne in entrata e uscita	Si	Si	No	Si	Si	Si
Gestione riparazioni	Si	•	No	Si	Si	Si
Tempo di esistenza del programma	28 anni	15 anni	15 anni	15 anni	15 anni	10 anni
Gestione delle non conformità	Si	Si	Si	Si	Si	Si
Buono consegna	Si	Si	Si	Si	Si	Si
Scheda carrello	Si	Si	No	Si	Si	Si
Gestione protocollo di protesi combinata	Si	Si	No	No	Si	Si
Controlli ISO 9001/9002	Si	Si	No	No	Si	Si
Prezzo di listino	A partire da euro 1.700,00 (In cloud da euro 50,00 al mese)	A partire da euro 859,00	Euro 499,00	A partire da euro 499,00	A partire da euro 200,00 mensile	
Info aziendali	Tel. 059.452094 www.odontosoft.it	Tel. 02.27409521 www.orisline.com	Tel. 02.27409521 www.orisline.com	Tel. 02.27409521 www.orisline.com	Tel 045.9251255 www.swht.it	

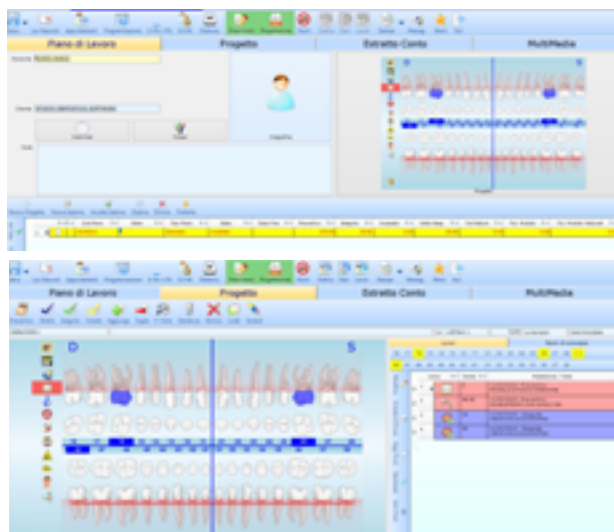
**AVVERTENZE IMPORTANTI PER IL LETTORE** - I dati e le informazioni pubblicati in questa sezione, e negli eventuali approfondimenti pubblicati nella successiva collegata, sono forniti dalle aziende produttrici e/o importatrici e/o distributrici dei prodotti, le quali si assumono tutte le responsabilità legate alla loro veridicità e correttezza. In questa sezione i prodotti, quando possibile, sono raggruppati per omogeneità di destinazione d'uso, ed in ordine alfabetico secondo la denominazione commerciale. La presente rubrica ha finalità di informazione giornalistica, non di repertorio, non ha pretesa di esaustività e non vuole esprimere giudizi sui prodotti. Il lettore è invitato a non interpretare come una scelta redazionale la elencazione di prodotti o la mancata citazione di altri.

Legenda:  **approfondimento**  **focus prodotto**

\* I prezzi si intendono al netto di IVA

## SWLab

SWLab è il programma di gestione dello studio odontotecnico creato per rispondere alle esigenze del singolo professionista e del laboratorio associato. L'immediatezza e la facilità d'uso del software permettono di ottimizzare i tempi ed i costi, aumentando la qualità dei servizi professionali del cliente, nel rispetto della Direttiva 2007/47/CE (ex 93/42) sui dispositivi medici. Swht Software srl ha messo in pratica la propria più che ventennale esperienza maturata nel settore del software dentale, realizzando un programma in grado di interfacciarsi, grazie alla sua innata modularità, con un grande numero di funzionalità accessorie perfettamente integrate con il sistema di gestione del piano di lavoro (agenda, gestione magazzino e lotti, prima nota cassa, statistiche, contabilità).



Alcune caratteristiche:

### Modularità

acquistare ed usare solo ciò che interessa permette di investire le proprie risorse in maniera più efficiente. Inoltre questo ci permette di proporre un prezzo estremamente competitivo, sia per quanto riguarda il modulo

di base, sia per eventuali integrazioni.

### Semplicità d'uso

una volta personalizzato, bastano poche operazioni per lavorare col massimo rendimento.

### Sicurezza

i dati sono gestiti e controllati in modo da assicurare l'accesso

solo agli operatori abilitati.

### Personalizzazione

ogni struttura medica ha il programma impostato secondo le proprie metodologie di lavoro e ogni utente può personalizzare la grafica e l'organizzazione del proprio desktop con le procedure che utilizza.

Il software può essere installato su Windows o Mac (Parallel), utilizzare Tablet per accedere ai dati e lavorare in Cloud. Trasferisce le fatture e i pagamenti ai più diffusi programmi per commercialisti.

Scegliere SWLab significa poter contare sulla presenza di un partner affidabile che segue con attenzione l'evoluzione delle esigenze del Cliente e della sua attività, garantendo l'adeguata e costante assistenza necessaria.

### + PER INFORMAZIONI

Swht Software Srl  
Via G. Barucchi, 37 - Verona 37139  
Tel. 045.9251255 - Fax 045.9250152  
info@swht.it - www.softwork-it.com



Centro riparazioni manipoleria attivo in Europa dal 1989



Per informazioni  
chiami il  
numero verde

☎ 800.915.666



## CENTRO RIPARAZIONE MANIPOLI

RIPARIAMO MANIPOLI DI TUTTE LE MARCHE E MODELLI

### \* I nostri servizi



Offriamo una vasta scelta di riparazioni utilizzando ricambi originali BA con ottimo rapporto qualità/prezzo.



Vasto assortimento di pezzi di ricambio che permette, di riparare turbine, contrangoli, manipoli, il giorno stesso dell'arrivo o dell'accettazione del preventivo.



Preventivi gratuiti e senza impegno.



Consulenza tecnica gratuita.



Servizio di corriere per ritiro e consegna manipoli.



Assicurazione trasporto manipoli gratuita.



Pulizia condotti acqua gratuita.



Per l'acquisto di manipoli nuovi ci contatti, riceverà la nostra migliore offerta.

VI ASPETTIAMO AD AMICI DI BRUGG  
Rimini 21 | 22 | 23 Maggio 2015  
Stand n.114, corsia 3, pad. C7

BA International - Via Saragat 5, 40026 Imola (BO)  
www.bainternational.it - info@bainternational.it

## ODIX-La soddisfazione di essere organizzati



In un minuto (60") garantiamo la creazione e la stampa di tutti i documenti della Dir. 2007/47/CE comprensivi anche dei documenti contabili senza dover cambiare ed acquistare apparecchiature informatiche particolari.

I documenti potranno essere anche trasmessi in via telematica ai vostri clienti.

La nostra società Quartex Informatica dal 1993 aiuta gli Odontotecnici ad organizzare in modo efficiente la **gestione totale del proprio laboratorio**. Il prodotto si compone di un software installabile su qualsiasi computer o tablet PC con piattaforma operativa Microsoft 32 o 64 bit e si contraddistingue per la sua **semplicità**

**d'uso**. Tecnici qualificati (tutor) non vi lasceranno mai soli e vi supporteranno sin dall'inizio per espletare le incombenze in materia gestionale, fiscale e della famosa normativa 2007/47 CE (ex 93/42) in modo rapido ed affidabile.

Con l'ausilio del lettore **barcode** sarà un gioco da ragazzi inserire e selezionare i dati con velocità e precisione.

Con **ODIX** potrete gestire qualsiasi reparto del vostro laboratorio e qualsiasi problematica gestionale sarà risolta in modo affidabile, veloce e preciso.

Da 22 anni operiamo nel settore dentale e i nostri utenti, nel tempo, ci hanno aiutato a far crescere il nostro prodotto informatico assolvendo a qualsiasi vostra esigenza.

**ODIX** può essere utilizzato non solo nel vostro laboratorio, ma trasferendo i dati, in modo semplice, è possibile accederci anche in altri luoghi, ad esempio a casa.

Di questi tempi una analisi attenta dei propri costi e quindi dei ricavi è indispensabile e ODIX con pochi click del mouse potrà darvi molte risposte. Se non hai mai avuto un programma o ne hai uno che non ti soddisfa non esitare a contattarci saremo in grado di aiutarvi concretamente. Siamo sicuri che conoscendo il nostro prodotto ODIX possiate apprezzare il lavoro sin qui svolto dalla nostra équipe. La nostra esperienza decennale è a vostra completa disposizione.

Vogliamo cogliere l'occasione per **ringraziare tutti i nostri utenti** per la fiducia in noi riposta in tutti questi anni. In questi tempi difficili pensiamo che la gestione del proprio laboratorio odontotecnico sia una cosa seria e noi pensiamo di essere in grado di aiutarvi senza deludervi.

**Saremo presenti al 58° congresso Amici di Brugg dal 21 al 23 Maggio 2015**

**+ PER INFORMAZIONI**  
 Quartex Informatica  
 Via Del Fusaro 8  
 20146 Milano  
 Tel. 02.4984998  
 info@quartex.it  
 www.quartex.it

**Quartex** Informatica  
www.quartex.it - tel 02 4984998

# Qube

Sistema integrato di fresatura compatto.

## Non cambiare nulla, passa al digitale

dental wings

### iSeries

Scanner  
Impronta  
tradizionale.

## Supera la crisi e rendi più produttivo il tuo laboratorio



In una situazione particolarmente critica come quella che stiamo vivendo, è importante riuscire a mantenere sempre elevata la qualità del nostro lavoro, in modo da rimanere competitivi nei confronti dei mercati esteri a basso costo. Questo è possibile grazie ad una organizzazione ottimizzata della

propria attività. Evitare costose perdite di tempo e spreco di denaro diventa una priorità. Le attività amministrative e contabili, la gestione del magazzino e delle certificazioni, dovrebbero essere gestite in modo automatico ed efficiente, con strumenti avanzati e moderni. **Orislab X3** è il software per

la gestione del laboratorio odontotecnico del Gruppo OrisLine che ti permette di avere tutto sotto controllo in modo semplice e veloce. Orislab X3 è utilizzato da migliaia di odontotecnici in Italia e nel mondo e consente di organizzare tutte le attività del laboratorio nel modo più efficiente possibile. Dalla **scheda lavori** è possibile gestire tutto il processo dalla prescrizione alla fatturazione. E' possibile associare alle lavorazioni i materiali utilizzati e scaricare in automatico il **magazzino** così da avere sempre i propri materiali sotto controllo. Sono già presenti **30 protocolli di produzione** predefiniti che permettono di creare in modo automatico la dichiarazione di conformità e tutti gli altri documenti richiesti dalla direttiva 93/42 e 2007/47. OrisLab x3 inoltre ti offre My.doc: **la prima e unica soluzione** in Italia per eliminare la carta dal tuo laboratorio grazie alla **dematerializzazione e alla conservazione sostitutiva dei fascicoli tecnici dei lavori, mantenendone il pieno valore legale**. Con il servizio My.doc ri-

duci drasticamente i costi sostenuti per la gestione dei documenti cartacei, la stampa, l'archiviazione e la conservazione degli stessi per tutto il tempo richiesto dalla legge. Puoi creare il fascicolo del lavoro in formato digitale con un solo click del mouse e conferirgli validità legale apponendo la tua firma elettronica, infine custodirlo in modo sicuro e garantito. Con Orislab X3 hai la garanzia di ricevere aggiornamenti costanti e, in caso di necessità, un supporto tecnico qualificato ed efficiente tramite call center, collegamento remoto e la nuovissima Chat testuale.

➤ **PER INFORMAZIONI**  
**Gruppo OrisLine**  
**Tel. 02.27409521**  
**info@orisline.com**  
**www.orisline.com**



FOTOGRAFA IL QR CODE E VAI DIRETTAMENTE ALLA PAGINA WEB

### Il nostro impegno ogni giorno per il tuo sostegno

#### DIVISIONE ASSISTENZA TECNICA

Reparto specializzato per la riparazione di autoclavi e strumenti rotanti.  
 Riparazione di apparecchiature Elettromedicali.  
 Riparazione di apparecchiature per laboratorio odontotecnico e studio dentistico.  
 Vendita ed assistenza tecnica di compressori medicali.



Via Tresto Nord 23, 35045 PADOVA - Tel. +39 0429 670776 - info@bisecco.net - web www.bisecco.net

#### DIVISIONE SICUREZZA

##### Verifiche ambientali

Verifiche di sicurezza degli impianti di messa a terra e protezione ai sensi del DPR 462/01.

**Novità:** valutazione dell'esposizione ai campi elettromagnetici.

##### Verifiche delle apparecchiature

Verifiche di sicurezza elettrica delle apparecchiature Elettromedicali.

Convalida e certificazione dei cicli di sterilizzazione a vapore per autoclavi di ogni livello tecnologico.

Convalida e certificazione dei termodisinfettori.

Verifiche funzionali delle apparecchiature particolari: Laser, Elettrobisturi, Defibrillatori, Radio Frequenze, Ultrasuoni.



# LA MIGLIORE ALTERNATIVA ALL'IMPLANTOLOGIA

Il Valplast® è un nylon termoplastico (superpoliammide 6.0) con caratteristiche meccaniche e di estetica eccellenti che supera i limiti delle protesi parziali rimovibili convenzionali con ganci in metallo e resina acrilica.

Grazie alla flessibilità e al basso peso specifico, il Valplast consente di realizzare dispositivi estremamente leggeri, confortevoli, che preservano i denti residui, il parodonto e il tessuto osseo. L'eccezionale traslucenza del materiale permette di produrre ganci praticamente invisibili, anche a pochi centimetri di distanza.

Il risultato è  
**GARANTITO A VITA\***  
con certificazione allegata  
ad ogni protesi consegnata

\*Garanzia a Vita contro il rischio di frattura della base protesica in nylon Valplast.



**OLOGRAMMA  
DI ORIGINALITÀ  
VALPLAST**

solo l'ologramma Valplast  
garantisce l'originalità  
del materiale impiegato!



PROTESI PARZIALE RIMOVIBILE CON GANCI  
PROTESI PROVVISORIA PREIMPLANTARE  
BITE PER BRUXISMO O DCM  
PROTESI TOTALE  
PROTESI MONOLATERALE  
PROTESI COMBINATA

**METAL  
FREE**



**valplast**  
Primi da sempre

[www.valplast.it](http://www.valplast.it)

Valplast è il nylon originale che vanta innumerevoli tentativi di imitazione

CHIEDI VALPLAST  
AL LABORATORIO  
CERTIFICATO

**TEEH**  
ESCLUSIVISTA  
VALPLAST




**AURODENTAL**

Se ancora non conosci Valplast, Aurodental - con 3000 dispositivi prodotti in meno di due anni - è pronta a soddisfare le tue esigenze. Ogni anno, rispondiamo con successo alle richieste di oltre 500 clienti dell'intero territorio nazionale: anche per questo motivo non devi esitare. Contattaci e avrai tutte le indicazioni per inviare il tuo primo caso da realizzare in Valplast.

Con il primo invio, riceverai gratis il kit igiene, composto da Isoclean, spazzolino con setole in silicone e contenitore ermetico.

AURODENTAL Via Lorenzo Bernini, 4 25010 San Zeno Naviglio, Brescia  
tel 030 3546771 fax 030 3546770 [www.aurodental.it](http://www.aurodental.it) [info@aurodental.it](mailto:info@aurodental.it)



› Scheda Prodotto

PRODOTTO	CATEGORIA	PRODUTTORE	
<b>Sironapoint</b>	<b>PartnerShip</b>	<b>Sirona</b>	

› Presentazione

## Un'idea che diventa spazio

Avevamo un'idea: promuovere ed impostare l'organizzazione commerciale intorno ad un posto speciale. Un luogo, dedicato al contatto con i clienti potenziali ed acquisiti, dove le esperienze e la nostra tecnologia potessero dialogare, migliorare e approfondire il confronto, trovare soluzioni, scoprire nuovi percorsi. Da questa idea, verificata mediante un'attenta indagine di mercato, è nato un nuovo concetto, uno spazio: il Sironapoint. Ogni area del Sironapoint nasce con delle funzioni specifiche: zone distinte in grado di cooperare tra loro. Abbiamo curato ogni dettaglio, dall'accoglienza alla formazione, cercando di immaginare un percorso ideale in grado di far vivere a chi frequenta Sironapoint un'esperienza di consulenza all'acquisto e di assistenza al futuro. Ciò che vogliamo realizzare è il supporto migliore per i nostri partner ideali: imprenditori, agenti, collaboratori che scelgono il mondo della commercializzazione di apparecchiature ad alto contenuto tecnologico innovativo. Un Sironapoint gode della forza delle idee: si adatta alle esigenze, senza perdere la propria identità. Un progetto "ideale" che interpreta con la massima flessibilità diverse esigenze di spazio e superficie, mantenendo funzioni e scopi inalterati. A misura d'uomo, per mettere al centro dello spazio il dialogo esperienziale, teso a creare una community digitale e fisica di professionisti sempre aggiornati.



### Caratteristiche

#### Il Design

Welcome area, connection & future area, l'Armonium. La nostra visione nel mondo del digitale è impressa in ogni metro di superficie, a partire dal desk all'ingresso, che richiama la tecnologia delle scansioni.

Le aree connection & future, serviranno per conoscersi meglio, per i corsi di formazione e per il confronto. L'Armonium, il cuore pulsante del Sironapoint, dove far vivere l'esperienza di incontrare i nostri prodotti e le nostre novità. Gli investimenti in tecnologia impongono decisioni sicure, prive d'incertezze: nel Sironapoint il professionista trova tutti gli strumenti e la competenza di operatori che possono far vivere l'esperienza di utilizzo prima dell'acquisto ed offrire la tranquillità di un processo di assistenza successivo completo ed efficace.

› Approfondimenti Web

Per informazioni dettagliate sui Sironapoint visita la pagina [www.infodent.it/focus/sironapoint](http://www.infodent.it/focus/sironapoint) in cui potrai trovare:

-  **Brochure di prodotto**
-  **Video**
-  **Photogallery**
-  **Link e contatti Azienda**

› Link interattivo



**FOTOGRAFA IL QR CODE E VAI DIRETTAMENTE ALLA PAGINA WEB**

Potrai accedere in tempo reale a tutta la documentazione messa a disposizione dal produttore. Oppure digita l'indirizzo [www.infodent.it/focus/sironapoint](http://www.infodent.it/focus/sironapoint)

› Biglietto da visita

Sirona Dental Systems srl  
 Via Fermi, 22 - 37136 Verona  
 T. 045.8281811 F. 045.8281830  
[formazione@sirona.it](mailto:formazione@sirona.it) - [www.sirona.it/](http://www.sirona.it/) [www.sironatimes.it](http://www.sironatimes.it)



> Scheda Prodotto

PRODOTTO	CATEGORIA	PRODUTTORE	
<b>EasyDip</b>	<b>Impianti dentali</b>	<b>Overmed srl</b>	

> Presentazione

## Noi lo facciamo in Italia

EasyDip è l'impianto sommerso prodotto da OVERMED e concepito per ovviare alle problematiche estetiche dovute a scarso spessore gengivale. Il materiale (titanio Gr.4 per uso medicale), la tecnologia d'avanguardia, la cura delle finiture e delle superfici ed il controllo di ogni singolo pezzo durante il processo produttivo ci permettono di offrire al Professionista un dispositivo medico d'eccellenza. La connessione impianto-moncone comprende un accoppiamento conico che conferisce un'ottima stabilità, e una porzione ottagonale che blocca la possibilità di rotazione. Un foro filettato M2 permette infine di serrare il moncone all'impianto tramite la relativa vite passante. Il trattamento della superficie, effettuato con uno speciale processo di pallinatura ed un trattamento chimico di mordenzatura, consente un'ottimale e rapida osteointegrazione, riducendo pertanto i tempi di neogenesi ossea. EasyDip è perfetto per le diverse densità ossee grazie ai suoi due diversi profili di filettatura, passo fine a doppio principio e passo largo ed anche per i casi di ridotta disponibilità ossea in senso verticale, grazie alla linea di lunghezza ridotta EasyShort.



### Caratteristiche e vantaggi

- Eccellente stabilità primaria
- Connessione interna conico-ottagonale
- Rapida osteointegrazione grazie al trattamento della superficie
- Minima retrazione crestale grazie alla microfilettatura corticale
- Tre solchi longitudinali per favorire la raccolta dei frammenti ossei
- Due profili di filettatura: passo fine a doppio principio e passo largo
- Lunghezza ridotta (EasyShort) per ridotta disponibilità ossea
- Ampia gamma di componentistica protesica
- Diametri: mm 3,5 - 4,0 - 4,75 - 5,25
- Lunghezze: mm 6,5 - 8 - 10 - 11,5 - 13 - 15

> Approfondimenti Web

Per informazioni dettagliate su EasyDip visita la pagina [www.infodent.it/focus/easydip](http://www.infodent.it/focus/easydip) in cui potrai trovare:



**Brochure di prodotto**



**Video**



**Photogallery**



**Link e contatti Azienda**

> Link interattivo




**FOTOGRAFA IL QR CODE E VAI DIRETTAMENTE ALLA PAGINA WEB**

Potrai accedere in tempo reale a tutta la documentazione messa a disposizione dal produttore. Oppure digita l'indirizzo [www.infodent.it/focus/easydip](http://www.infodent.it/focus/easydip)

> Biglietto da visita

OVERMED srl  
 Via Lucania 23 - 20090 Buccinasco (MI)  
 T. 02.45712909 r.a. F. 02.45712909 r.a.  
 info@overmed.eu - www.overmed.eu

➤ Scheda Prodotto

PRODOTTO	CATEGORIA	PRODUTTORE	
<b>Metodo Tuenda</b>	<b>Medicina Estetica</b>	<b>Tuenda</b>	

➤ Presentazione

## Un nuovo mondo possibile

Con il Metodo Tuenda oggi è possibile tornare ad un approccio medico e prescrittivo per l'individuazione di diversi inestetismi della pelle del viso. Attraverso 4 steps, il paziente riceve un servizio ad alto valore, che lo guida in maniera consapevole verso la soluzione personalizzata del suo inestetismo. Grazie a SKINCAD 3D, il "dermatologo virtuale" il paziente riceve la "carta di identità" della pelle, avendo così una idea chiara e visiva della condizione di salute del suo viso. Il paziente riceve poi il Percorso di Cura ed il suggerimento di un Protocollo sia Ambulatoriale che Domiciliare. Il Protocollo Ambulatoriale aiuta a migliorare una serie di inestetismi della pelle del viso, grazie a Keep un nuovo sistema di Fotobiostimolazione. Tramite innovative fonti di energia, che vengono direttamente trasmesse in modo non invasivo da sorgenti di luce led, guidate da protocolli Tuenda, il paziente migliora diversi inestetismi della pelle del viso. Il paziente oggi ha la possibilità di scegliere trattamenti totalmente non invasivi, senza alcun contatto, tempi di recupero e nella massima igiene e sicurezza. Il Metodo Tuenda si completa con un Protocollo Domiciliare grazie ad una gamma di dermocosmetici (creme e concentrati) dedicati. L'intera linea dei dermocosmetici Tuenda è ai Fattori di Crescita dei Fibroblasti e con +80% di Ingredienti Naturali.



Diagnostica



Fotobiostimolazione



Radiofrequenza



Dermocosmesi

➤ Approfondimenti Web

Per informazioni dettagliate sul Metodo Tuenda visita la pagina [www.infodent.it/focus/metodotuenda](http://www.infodent.it/focus/metodotuenda) in cui potrai trovare:

-  **Brochure di prodotto**
-  **Video**
-  **Photogallery**
-  **Link e contatti Azienda**

➤ Link interattivo



**FOTOGRAFA IL QR CODE E VAI DIRETTAMENTE ALLA PAGINA WEB**

Potrai accedere in tempo reale a tutta la documentazione messa a disposizione dal produttore. Oppure digita l'indirizzo [www.infodent.it/focus/metodotuenda](http://www.infodent.it/focus/metodotuenda)

 **Caratteristiche e vantaggi**

- Diagnosi e cosmesi – SKINCAD 3D, diagnostica strumentale non invasiva per la valutazione dello stato della pelle del viso
- Linea di dermocosmetici ai Fattori di Crescita e con più 80% di Ingredienti Naturali: creme e concentrati
- Protocolli medicali di fotobiostimolazione: pelle impura, antiaging, pelle sensibile
- Le Creme: Antiaging, Idratante, Tonificante, Pelli sensibili, Pelli impure, Contorno Occhi e Labbra
- I Concentrati: Antiaging, Pelli Impure, Pelli sensibili

➤ Biglietto da visita

**TUENDA**  
 Viale Fanin 48, c/o Università di Bologna - 40127 Bologna  
 T. 051.6370833 F. 051.6370818  
 info@tuenda.eu - www.tuenda.eu


> Scheda Prodotto

PRODOTTO	CATEGORIA	PRODUTTORE	
<b>Light</b>	<b>Impianti dentali</b>	<b>NSI</b>	

> Presentazione

## NSI cambiare impianto a costo Zero!

Full pack New Maunt è un prodotto brevettato da NSI studiato e realizzato per semplificare la completa gestione dell'impianto bifasico in tutti i suoi componenti. NSI infatti con questo particolare prodotto offre la possibilità di acquistare un impianto dentale completo di tutti i componenti protesici quali TRANSFER ANALOGO e ABUTMENT in una unica soluzione e con un unico prezzo. Il FULL PACK oltre ad ergonomizzare il rapporto azienda-studio- laboratorio, risulta essere una pratica formula di fornitura economica, con l'obiettivo di rendere indipendente lo studio e il paziente, evitando di "restare senza pezzi di ricambio". Con questo pacchetto completo il medico può decidere se utilizzare una tecnica di protesizzazione diretta o di trasferimento **senza costi aggiuntivi, rispetto al solito prezzo impianto moncone**. Grazie al suo particolare NEW MAUNT, brevettato, NSI mette a disposizione del clinico in un'unica fornitura: **impianto, transfer, analogo e moncone completo a scelta!** In un unico prezzo contenuto e senza spese accessorie. I vantaggi per il medico utilizzatore e per i suoi pazienti sono numerosi come ad esempio l'approvvigionamento immediato di tutti i componenti, quindi la possibilità di scelta della soluzione protesica, semplificazione e ottimizzazione dei rapporti con il laboratorio e dei tempi di lavorazione.



Una sola fresa per inserire l'impianto

> Dettagli



> Approfondimenti Web

Per informazioni dettagliate su Light visita la pagina [www.infodent.it/focus/light](http://www.infodent.it/focus/light) in cui potrai trovare:

-  **Brochure di prodotto**
-  **Schede tecniche**
-  **Video**
-  **Photogallery**
-  **Link e contatti Azienda**

> Link interattivo



**FOTOGRAFA IL QR CODE E VAI DIRETTAMENTE ALLA PAGINA WEB**

Potrai accedere in tempo reale a tutta la documentazione messa a disposizione dal produttore. Oppure digita l'indirizzo [www.infodent.it/focus/light](http://www.infodent.it/focus/light)



Caratteristiche e vantaggi

**In cosa consiste e come funziona:**

- Con un solo elemento, che inizialmente viene utilizzato come maunter per l'inserimento della fixture, l'elemento NEW MAUNT, diventa transfer e analogo
- Inoltre il New Maunt è utilizzato come scan abutment per le tecniche d'impronta digitale intraorale e per gli scanner da laboratorio

**KIT Moncone MUA**

- Il particolare moncone MUA, consiste in una robusta struttura che, grazie al suo particolare **design brevettato**, permette di compensare qualsiasi inclinazione della fixture inserita nell'osso alveolare.

> Biglietto da visita

NSI srl  
 Via Treccani, 49 - 25013 Carpenedolo (BS)  
 T. 0376.671087  
[info@nsimplant.it](mailto:info@nsimplant.it) - [www.nsimplant.it](http://www.nsimplant.it)

# RINNOVARE CONVIENE

SILFRADENT COMPRA IL TUO USATO



Silfradent da sempre impegnata ad offrire ai propri clienti gli ultimi ritrovati in termini di innovazione, lancia l'incredibile promozione "Rinnovare Conviene!", un'interessante iniziativa dedicata agli odontotecnici e indirizzata a facilitare l'acquisto di nuovi prodotti.

Grazie ad una valutazione molto interessante dell'usato, Silfradent offre all'odontotecnico l'opportunità di sostituire le proprie attrezzature obsolete rinnovando il parco macchine con modelli di nuova generazione.

#### ADERIRE ALL'INIZIATIVA È MOLTO SEMPLICE.

Fotografa il QRCode o digita l'indirizzo web [campagne.infodent.it/silfradent](http://campagne.infodent.it/silfradent) per consultare il listino e controllare la valutazione del tuo usato, anche non funzionante, e la quotazione per acquistare il prodotto nuovo restituendo la vecchia attrezzatura. Scarica il form che troverai online ed invialo a Silfradent.

**Per maggiori informazioni il team Silfradent è a tua disposizione allo 0543 970684**



**SILFRADENT s.r.l.**

Via G. Di Vittorio, 35/37 - 47018 S.Sofia (FC) - ITALIA  
Tel. 0543 970684 - Fax 0543 970770  
[www.silfradent.com](http://www.silfradent.com) - [info@silfradent.com](mailto:info@silfradent.com)



## FOTOGRAFIA

### RIFLESSIONI SULLE TECNOLOGIE DIGITALI NELLO STUDIO

Le tecnologie digitali sono oggi un grande supporto per lo studio moderno e, come accenno anche durante i miei corsi, purtroppo nel settore non sono molti gli esperti di informatica. Oggi gli studenti possiedono tutti il computer, i telefoni con wi-fi e varie applicazioni e nelle cliniche trovano già molte attrezzature digitali. La dimestichezza con l'utilizzo di nuove tecnologie per i giovani medici è quindi buona. Oggi negli studi sono presenti computer, monitor, sia in segreteria, sui riuniti, sui muri della sala d'attesa, video radiografici, programmi di gestione dello studio che racchiudono tutte le informazioni riguardo al paziente, programmi di CAD-CAM che aiutano nell'impiantologia e nella chirurgia, sia in fase di diagnosi sia in fase di trattamento indicando dove posizionare gli impianti, utili nella chirurgia guidata, videocamere inserite direttamente nella lampada del riunito per comunicare o riprendere immediatamente il filmato di tutto ciò che viene fatto in bocca al paziente, diventando un ottimo strumento per la prova medico legale, scanner che possono prendere le impronte digitali e inviarle direttamente al laboratorio, macchine fotografiche digitali per tutte le tasche o esigenze che consentono di trasferire le foto del paziente dopo lo scatto direttamente sul



computer, smartphone o tablet. Queste tecnologie possono essere alla portata di tutti ma non tutti hanno chiaro, nella molteplicità delle opportunità presenti, di cosa hanno realmente bisogno o di cosa possa essere veramente utile per il loro lavoro. Credo che ormai tutti sanno che sono stato il primo a credere nella "documentazione digitale". Nel panorama attuale per ogni tecnologia digitale sono presenti delle persone "veramente" specializzate e altre che si improvvisano. Faccio un esempio, non basta saper fare delle ottime foto o aver letto uno o più libri di fotografia, bisogna testare sul campo, quotidianamente (io lo faccio da 35 anni, le varie macchine, flash e obiettivi per poter dare un consiglio appropriato ad ogni esigenza del singolo medico o odontotecnico. Da qualche tempo ho visto il moltiplicarsi di corsi di fotografia sulle varie riviste specializzate e pubblicizzati anche in rete. Molti dentisti



tengono corsi di fotografia durante i quali forniscono consigli anche sull'attrezzatura, mentre altri pur tenendo corsi di fotografia, premettono che loro non sono fotografi ma che vogliono trasmettere ai colleghi l'importanza della documentazione. Questi medici delegano poi per l'acquisto o per consigli a professionisti più preparati nel campo, oppure consigliano la stessa attrezzatura da loro utilizzata perché ottengono buoni risultati, quindi fornendo un consiglio puramente basato sulla loro esperienza diretta. Con le tecnologie che cambiano continuamente è difficile poter provare tutti i sistemi offerti, per questo motivo solo chi fa di mestiere il fotografo (specializzato in documentazione medica) e sperimenta tutte le novità del mercato, potrà consigliare ad ognuno l'attrezzatura più adatta alla propria professione. Faccio alcuni esempi. C'è qualcuno oggi che prova ad imitare i miei specchi. Nel 1984, nella fase di studio degli spec-

chi, ho collaborato con un chirurgo e un maxillo facciale per poterli realizzare nelle forme più idonee. La grande validità di questi specchi è però legata ad un segreto che non divulgherò mai, pertanto tutti coloro che provano ad imitarli non sapranno mai ciò che noi abbiamo scoperto facendo varie prove e testando varie forme di specchi su di un'infinità di pazienti. Le attrezzature digitali oggi sono di grande supporto per la professione e consiglio di adattarsi al cambiamento, ma è importante prima, per poterle utilizzare nel modo corretto, ascoltare i consigli e gli insegnamenti di persone esperte che fanno solo i tecnici di informatica, di radiografici, eccetera, per non trovarsi a fare scelte sbagliate o inutili. Per poter consigliare al meglio un medico nell'acquisto dell'attrezzatura più adatta alla professione e all'uso che ne deve fare, bisogna conoscere le caratteristiche dei denti, i colori delle gengive, la resa cromatica degli obiettivi, la luce dei flash e come utilizzarla o indirizzarla, gli accessori e come posizionarli (specchi e divaricatori), contrastatori, eccetera. Il mio consiglio è di non andare allo sbaraglio, ma di affidarvi a professionisti della materia.

.....  
**Alessandro e Carlo Alberto Piacquadio**

Cercasi collaboratori **frank.dental** per Frese e abrasivi

NORD E CENTRO ITALIA - Marche escluse **SI OFFRE ESCLUSIVA TERRITORIALE**



Per informazioni scrivi a: [info@carubbifausto.it](mailto:info@carubbifausto.it)

Via della Costituzione 10, Fano  
 C 339.2141207 T 0721.826826 F 0721.838644




## CFD è lieto di presentare i nuovi macchinari di propria produzione frutto della ventennale esperienza in campo odontotecnico

### 1) Stampante in 3d - High Evolution Plus CFD

Alta produttività ed il basso costo di gestione sono le caratteristiche principali di questo innovativo sistema di prototipazione rapida per le applicazioni ortodontiche. La velocità di esecuzione e la precisione della macchina permettono di realizzare in minor tempo e con nessun intervento manuale il prodotto con massima soddisfazione dei clienti. Il macchinario, dotato di sistema aperto, lavora con uno speciale sistema laser che agisce su qualsiasi resina o materiale liquido fotosensibile, garantendo risultati di altissima precisione (10 micron).

### 2) Macchina Fresatrice- Machine Plus 5 CFD

Innovativa macchina fresatrice a 5 assi con cambio utensili e



tastatura automatici, dotata di mandrino,, capace di lavorare su qualsiasi tipo di materiale (dalla zirconia al titanio), con raffreddamento ad aria o ad acqua.

La massima redditività della macchina è garantita dall'aspiratore integrato e dal sistema di ionizzazione, che insieme assicurano la migliore pulizia della macchina attraverso la prevenzione all'accumulo dei residui di lavorazione. Il siste-

ma è completamente aperto e configurabile con i più comuni sistemi CAD-CAM.

### 3) Scanner 3d - Future View Plus CFD

Lo scanner 3d CFD è un sofisticato scanner ottico 3d per l'acquisizione non a contatto di forme tridimensionali. La tecnologia di stereo visione attiva utilizza pattern di luce strutturata proiettati sulla superficie di interesse ed acqui-

siti attraverso due telecamere. Avanzati algoritmi di elaborazione delle immagini recuperano l'informazione di profondità della superficie acquisita, garantendo elevate prestazioni, flessibilità e rapidità di esecuzione.

Fase di scansione totalmente automatizzata con l'ausilio di una piattaforma rotante che permette di acquisire diverse viste dell'oggetto.

Il sistema si configura come totalmente aperto e configurabile con i più comuni sistemi CAD-CAM.

**Centro Fresatori Dentali**

Via G. Chessa 464/466

00125 Roma

Tel. 06.94367781/06.94367780

[www.centrofresatoridentalroma.com](http://www.centrofresatoridentalroma.com)



ERO INCERTO SULLA **SEDAZIONE COSCIENTE...**  
ORA HA AUMENTATO IL NUMERO DEI PAZIENTI  
E HA DATO UNA SVOLTA AL MIO LAVORO.



## MDM Digital elettronica digitale

### Caratteristiche Esclusive

MDM Digital è l'unico apparecchio con allarmi sonori e visivi, comandi digitali, sensore a raggi infrarossi per la massima efficacia e sicurezza.



MDM Digital eroga ad ogni paziente la sua giusta percentuale di Protossido di Azoto, per una sedazione ottimale e gradevole.

Con MDM Digital sedare costa solo 8/16 euro ora/gas.

### CHIEDILO IN PROVA PER 3 MESI!

Fotografa il QRCode oppure digita:  
<http://campagne.infodent.it/mdm-digital>





**XDENT**® 

Odontoiatria



# Il meglio della tecnologia software per il tuo studio dentistico

Per Mac, PC, Tablet e Smartphone

Synchronizing Healthcare



**CompuGroup  
Medical**

La tua professione merita il software gestionale più evoluto del mercato.

XDENT migliora lo standard qualitativo dei servizi offerti ai pazienti e semplifica le attività tue e quelle degli assistenti. Scopri le più avanzate soluzioni software per gestire e fidelizzare al meglio i tuoi pazienti.

 0932 681600

 [commerciale@xdent.it](mailto:commerciale@xdent.it)

 [www.xdent.it](http://www.xdent.it) | [www.cgm.com/it](http://www.cgm.com/it)

SCOPRI XDENT AL

**58**<sup>°</sup>

CONGRESSO  
AMICI DI BRUGG  
RIMINI 21-22-23 MAGGIO

## L'evoluzione naturale

La cmf marelli srl, distributore esclusivo in Italia della Dental Wings, è lieta di annunciare, che, in occasione dell'IDS di Colonia, la Dental Wings ha presentato **il nuovo scanner intraorale DWiO**. Il sistema DWiO è stato progettato per rispondere alle esigenze dei professionisti del settore alla ricerca di una tecnologia intuitiva per l'acquisizione di impronte digitali. Con l'obiettivo generale di aiutare il dentista a focalizzarsi sul paziente piuttosto che sulla tecnologia, Dental Wings offre una testina di scansione estremamente piccola. Basandosi su una nuova e incredibilmente compatta tecnica di acquisizione 3D chiamata Multiscan Imaging™, il sistema DWiO permette al dentista o all'assistente di prendere impronte digitali in modo naturale, fluido, utilizzando un manipolo molto simile per dimensio-




ni, forma e peso ai manipoli dentali esistenti. In sostanza, cinque scanner 3D miniaturizzati nella testina del manipolo visualizzano direttamente i denti e i tessuti molli da più orientamenti contemporaneamente, catturando anche le aree delle preparazioni più difficili da vedere con il minimo sforzo da parte dell'utente.

Inoltre, il leggero manipolo in metallo, non avendo parti in movimento, nessuna illuminazione complessa o sistemi di raffreddamento, è molto robusto e non richiede manutenzione. L'esportazione aperta dei dati STL permetterà ai dentisti di avere accesso ai dati di scansione immediatamente per la produzione alla

poltrona o di collaborare con i loro partner di laboratorio, mentre il paziente è ancora in poltrona. Nella stessa manifestazione la Dental Wings ha introdotto inoltre **la nuova generazione di scanner di modelli e di impronte**, per i laboratori odontotecnici e per gli studi dentistici. I nuovi sistemi presentano un look completamente nuovo, una maggiore facilità di utilizzo e prestazioni migliorate e **la nuova rivoluzionaria fresatrice ad ablazione laser dwlm**.

Tutte le novità saranno esposte agli **Amici di Brugg a Rimini**.

**Cmf Marelli srl**  
**Via Casignolo 10**  
**20092 Cinisello Balsamo (MI)**  
**Tel. 02.6182401**  
**Fax 02.6122944**  
**dentale@cmf.it**  
**www.cmf.it**






## iCHIROPRO NUOVA APP 2.0

Obiettivo eccellenza: nuove funzioni

- **Concentrarsi sull'essenziale, il paziente:**  
pianificazione delle operazioni in modo da ridurre il contatto con lo schermo, durante gli interventi.
- **Vantaggio in termini di efficacia e comfort d'uso:**  
possibilità di inserire fino a otto impianti contemporaneamente. Salvataggio dati intervento nella scheda odontoiatrica.
- **Sicurezza garantita per paziente e odontoiatra:**  
immissione dati impianto tramite lettore del codice a barre. Tracciabilità garantita.
- **Parametri pre impostati:**  
i parametri delle sequenze operative dei principali sistemi implantari sono contenuti in una libreria sempre aggiornata.

Il sistema iChiropro è fornito con il micromotore MX-i LED, il più potente sul mercato, cuscinetti in ceramica lubrificati a vita e contrangolo 20:1 L Micro-Series. **Garantito 3 anni.**



[www.club-bienair.com](http://www.club-bienair.com)  
Beneficiate di numerosi vantaggi



Bien-Air Italia s.r.l. Via Vaina, 3 - 20122 Milano, Italia • Tel. +39 (02)58 32 12 51/52/54 • Fax +39 (02)58 32 12 53 • ba-i@bienair.com • www.bienair.com



## Gestionale in cloud e il tuo studio vola alto

### La cloud rivoluziona il tuo studio

*I tuoi dati sono salvati su server in uno dei centri più sicuri d'Europa. Sono accessibili per te e i tuoi impiegati, ovunque nel mondo. Computer, tablet, smartphone, Windows, Apple o Android - tutti i dati sempre sincronizzati all'istante. Poni fine a installazioni, aggiornamenti, backup e server. Noi forniamo il servizio tecnico, mentre tu finalmente puoi occuparti pienamente dei tuoi pazienti.*

#### Il gestionale che ti prepara per il futuro.

MyDentista.it si distingue per il suo sistema cloud con caratteristiche uniche al mondo.

Lavori in squadra e condividi documenti online con pazienti e collaboratori.

Hai pazienti sempre informati che hanno il proprio diario clinico sotto mano.

Integra i tuoi sistemi radiografici in cloud e gestisci multi-studi con un livello di semplicità senza eguali.

Naturalmente MyDentista.it integra anche tutte le funzionalità basilari.

Ottimizziamo i tuoi processi preparandoti per un futuro solido.

#### Marketing integrato che aumenta il tuo reddito.

Raggiungiamo oltre 300.000 pazienti ogni mese, posizionandoci tra i primi risultati di Google per le parole chiave del settore.

Con il tuo profilo MyDentista.it ricevi richieste di appuntamento.

Quando confermi, l'appuntamento va direttamente nell'agenda del gestionale. Ricevi nuovi pazienti e aumenti il tuo reddito.

#### Passa con estrema semplicità.

Con il pieno supporto di un esperto dedicato al tuo studio, passi sulla nuvola ad occhi chiusi.



**Gestionale in cloud.**  
All'altezza dei dentisti. Finalmente sarai libero.

È così semplice:

1. Se vuoi trasferiamo tutti i tuoi dati a MyDentista.it
2. Accedi ed inizia subito con la completa gestione

#### Avrai tutti i benefici per il tuo studio

- Aumenta la sicurezza dati
- Accedi ovunque da qualsiasi dispositivo
- Ricevi nuovi pazienti
- Taglia costi di gestione

**Vedi il software in azione già oggi!**

Contattaci al **numero verde 800 174 216** o registrati su [www.MyDentista.it](http://www.MyDentista.it).

Interconsiglio UG (srl)  
Schleissheimerstr. 271  
80809, Monaco di Baviera  
Tel. 800.174.216  
[www.mydentista.it](http://www.mydentista.it)



# 3Dfast

FUSIONE LASER SELETTIVA

Piazza Salvemini, 4/7 - 35131 Padova - T. 049.660627 - [www.3dfast.it](http://www.3dfast.it) - [info@3dfast.it](mailto:info@3dfast.it)

# ADVANCE TRAINING IN CEREC CHAIRSIDE REHABILITATION

Verona 10 aprile 2015 - 9 e 10 luglio 2015

Bensheim 24 e 25 settembre 2015

Zurigo 16 e 17 ottobre 2015

Il Master CEREC si propone una sessione full immersion di formazione avanzata sulle metodiche dirette Chairside: quadrante posteriore, sestante frontale e implantoprotesi sono i temi affrontati con approfondimenti pratici applicati e su tips and tricks sui metodi di pianificazione e di scansione, progettazione software e tecniche di finitura estetica. Il Master è riservato a esperti utilizzatori della tecnica diretta Chairside CEREC e consiste di 5 incontri al termine dei quali il partecipante, con una presentazione di un caso clinico da lui svolto, riceverà il Master CEREC Certificate Sirona. I casi ritenuti meritevoli saranno pubblicati su riviste internazionali di settore e avranno spazio all'interno del V SIRONA USERS MEETING.

SCARICA IL PROGRAMMA  
<http://goo.gl/1gRIxp>



TEL. 045/82.81.803  
FORMAZIONE@SIRONA.IT  
WWW.SIRONATIMES.IT



con il patrocinio di



ALMA MATER STUDIORUM  
UNIVERSITÀ DI BOLOGNA  
DIPARTIMENTO DI  
SCIENZE BIOMEDICHE E NEUROMOTORIE



University of  
Zurich <sup>UZH</sup>

**sirona**  
The Dental Company



## Sonni quieti grazie al dentista

Da ricerche effettuate da primari Istituti risulta che praticamente oltre i 2/3 della popolazione italiana adulta presenta problemi di relazione con il partner a causa del fenomeno del russamento.

Spesso, inoltre, il russamento è associato alle pericolose apnee notturne (OSAS), che preludono a stanchezza cronica ed altri problemi di salute. Dallo studio emerge che i fenomeni vengono molto spesso

riportati al dentista al quale oggi la nostra azienda offre un aiuto nella soluzione del problema, proponendo TMJ-MBV della linea miofunzionale di Myofunctional Research Co australiana (MRC). TMJ-MBV è un dispositivo realizzato in silicone morbido e flessibile che incrementa il passaggio dell'aria, aumenta l'apertura del morso e fa avanzare la mandibola senza forzature. Il dispositivo dispone di ampi fori per facilitare la respirazione, di una lamella linguale brevettata

per il corretto posizionamento della lingua e di una base ammortizzata che aumenta l'apertura del morso\* e delicatamente decomprime l'articolazione temporomandibolare. \* Circa 7 mm in zona molare.

**Isasan srl**  
**Via Bellini 17**  
**21047 Rovello Porro (CO)**  
**Tel. 02.96754179**  
**Fax 02.96754190**  
**info@isasan.com**  
**www.isasan.com**

## Master Cerec Sirona: advance training in Cerec chairside rehabilitation



sulle metodiche dirette Chairside: quadrante posteriore, sestante frontale e impianto-protesi sono i temi affrontati. La sessione conterrà anche approfondimenti pratici applicati e su tips and tricks sui metodi di pianificazione e di scansione, progettazione software e tecniche di finitura estetica.

Il Master è riservato a esperti utilizzatori della tecnica diretta Chairside CEREC e si articolerà in 5 incontri al termine dei quali il partecipante, tramite la presentazione di un caso clinico da lui svolto, riceverà il Master CEREC Certificate Sirona.

Il Master CEREC si propone con una sessione full immersion di formazione avanzata

I casi ritenuti meritevoli saranno pubblicati su riviste internazionali di settore e avranno

### IL MASTER SI SVOLGERÀ:

<b>VERONA</b>	10 aprile - 9 e 10 luglio 2015
<b>BENSHEIM</b>	24 e 25 settembre 2015
<b>ZURIGO</b>	16 e 17 ottobre 2015

### Relatori:

*Dr. Francesco Argentino - Dr. Andreas Bindl - Dr. Andreas Ender  
 Dr. Mauro Fazioni - Dr. Dario Maccari - Dr. Albert Mehl - Dr. Roberto Molinari - Prof. Carlo Monaco - Dr. Stefano Patroni - Odt Massimiliano Pisa - Dr. Fabio Scutellà - Dr. Markus Zaruba - Dr. Moritz Zimmerman*

spazio all'interno del V SIRONA USERS MEETING.

Per informazioni, contattare la  
**Segreteria Sirona**  
**Tel. 045.82.81.803**  
**formazione@sirona.it**



SCOPRI DI PIÙ  
 FOTOGRAFA IL  
 QR CODE E VAI  
 SUBITO ALLA  
 PAGINA WEB

**sirona**  
**Digital**  
 Academy

Scarica i calendari  
 corsi 2015

<http://goo.gl/eijJkU>



CORSI CEREC

CORSI inLab

CORSI LASER

CORSI DIGITAL Connect

CORSI DI RADIOLOGIA

CORSI SULLE TECNICHE DEI MATERIALI

**sirona**  
The Dental Company

## Ammissione a medicina e odontoiatria: confermato il test a settembre

Una gamma di strumenti di studio versatili e mirati, già scelti dall'84% degli ammessi a Medicina

A chi non ha ancora iniziato a studiare per il test di Medicina e Odontoiatria, Alpha Test – leader da più di 25 anni nel settore – offre **libri, corsi e servizi on line**. Il test di ammissione a Medicina e Odontoiatria è il più selettivo ed è quindi senz'altro consigliabile cominciare a studiare in anticipo. Prima della partenza dei corsi estivi, si può iniziare con **Alpha Test Academy**, ambiente di preparazione online personalizzata su computer o tablet, per studiare come e quando si vuole, **anche durante l'anno scolastico**. Alpha Test Academy segue i progressi dello studente, offre migliaia



di video-lezioni e consente di partecipare a gruppi di studio in linea diretta con i docenti Alpha Test. Su [www.alphatest.it](http://www.alphatest.it) è disponibile la demo gratuita. Un valido aiuto per uno studio mirato ed efficace viene dai libri **Alpha Test**: manuali ed esercizi aggiornati, scelti da 8 studenti su 10, per studia-

re **la teoria** ed esercitarsi su **centinaia di domande** risolte e commentate su tutte le materie d'esame. I prossimi **corsi di preparazione** si svolgeranno in estate in **34 città**: da 80 a 100 ore di lezione – **anche per studenti di quarta** – tra luglio e agosto, con docenti specializzati; per le **università private** (Hu-

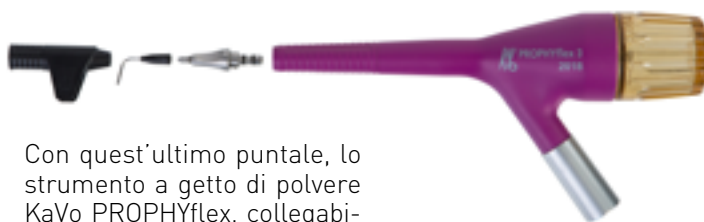
manitas, Campus Biomedico, Odontoiatria al San Raffaele) e per il test di **Medicina in Inglese** negli atenei statali sono inoltre previsti moduli specifici, che possono essere frequentati anche a integrazione dei corsi per il test nazionale. A chi si iscrive in anticipo sono riservati interessanti sconti e promozioni. Per informazioni, acquisti e iscrizioni su tutti gli strumenti di studio Alpha Test: numero verde 800-017326 e [www.alphatest.it](http://www.alphatest.it)

**Alpha Test**  
Numero verde 800-017326  
[www.alphatest.it](http://www.alphatest.it)

## KaVo PROPHYflex Perio: nuova punta per la profilassi sottogengivale

Il portafoglio per la profilassi professionale offerto da KaVo si arricchisce di un ulteriore componente, **la punta perio**, speciale puntale per KaVo PROPHYflex che consente di effettuare anche la pulizia sottogengivale. La punta perio, usata in combinazione con la polvere di glicina Perio Powder, è in grado di rimuovere il biofilm presente nelle tasche parodontali, di pulire impianti e colletti

dentali esposti e di raggiungere i punti più difficili all'interno del cavo orale. I principali vantaggi della punta perio sono il suo design estremamente sottile, il getto concentrato e l'estrema stabilità. Grazie all'utilizzo della fine polvere di glicina, la gengiva viene trattata con particolare riguardo e la pulizia risulta molto più gradita ai vostri pazienti e delicata rispetto all'utilizzo delle curette.



Con quest'ultimo puntale, lo strumento a getto di polvere KaVo PROPHYflex, collegabile facilmente e velocemente all'attacco rapido MULTIflex, diventa realmente uno strumento molto versatile che vi consentirà di realizzare una profilassi minimamente invasiva. La punta perio viene proposta in un comodo kit contenente, oltre a ben 3 puntali, tutti gli accessori di collegamento con

il PROPHYflex, 1 dosatore ed un contenitore con 20g di polvere di glicina. Sarà poi possibile acquistare soltanto le ricariche.

**KaVo Italia Srl**  
Tel. 010.8332.1 - Fax 010.8332.210  
[kavoitalia@kavo.com](mailto:kavoitalia@kavo.com)  
[www.kavo.it](http://www.kavo.it)

## Centro fresaggio DI-Shape: la precisione del Laser; l'accuratezza della mano dell'uomo.

La tecnologia per la realizzazione di strutture in ossido di zirconio è oggi a tua disposizione, vicino alla tua sede.

Con 4 centri di scansione nel nord Italia, tutti dotati di scanner laser di altissima precisione, potrai avere le tue strutture in tempi rapidi e con la massima qualità.

**DI-Shape®** Tecnologia al servizio dell'odontoiatria



### DI-Shape scanner Point:

**Di-Shape**  
Via Ivrea, 70  
13900 Biella BI  
Tel. +39 015 8493038  
[www.dishape.com](http://www.dishape.com)

**Daniele Nano**  
P.zza Rattazzi, 9  
15033 Casale Monf.to AL  
Tel. +39 0142 72863  
Email [odontond@alice.it](mailto:odontond@alice.it)

**Effedue**  
Via I Maggio, 18  
24060 Villongo BG  
Tel. +39 035 926395  
[www.uffeduesnc.it](http://www.uffeduesnc.it)

**L'odontotecnica**  
Via Scappacino, 8  
28845 Domodossola VB  
Tel. +39 0324 248312  
[adriano.camona@alice.it](mailto:adriano.camona@alice.it)



PASTELLI

*Passione italiana dal 1929*



Il Bomber Jacket è realizzato  
in tre nuance di colore



[boutique.pastelli.com](http://boutique.pastelli.com)

L'inverno Pastelli è in Jersey.  
Confortevole, caldo, elegante

Pastelli propone il Bomber Jacket  
realizzato in morbido Jersey.  
Un inedito taglio dinamico caratterizza  
questo prodotto ideale per chi desidera  
un capo versatile dalla vestibilità  
comoda e accogliente,  
perfetto per il freddo inverno.

## FONA XPan 3D: La soluzione 2-in-1 più vantaggiosa per il tuo studio

FONA XPan 3D è la soluzione 2-in-1 che unisce i vantaggi dell'imaging 2D e 3D in una singola unità, rendendo la tecnologia 3D accessibile ad un maggior numero di studi dentistici e garantendo semplicità e rapidità nell'esecuzione dell'esame.

Con FONA XPan 3D puoi vedere tutti i dettagli per una diagnosi precisa. Le dimensioni del voxel 3D di appena 160 µm e il range dinamico di 14 bit producono 16.000 livelli di grigio, che assicurano immagini di alta qualità dopo ogni esposizione.

Grazie alle cross sections, la diagnosi è più accurata. È possibile misurare con precisione la distanza dal canale mandibolare, eseguire la pianificazione dell'impianto o individuare eventuali patologie endodontiche.

Con una sola esposizione è possibile ottenere un campo visivo di 8.5 x 8.5 cm che riprende l'intera arcata. Il tempo di ricostruzione dell'immagine volumetrica in appena 10 secondi consente un'immediata visione diagnostica e permette un trattamento rapido e completo del paziente in un'unica seduta.

Oggi FONA XPan 3D presenta un design più compatto, occupando lo stesso spazio di un'unità 2D. Può essere installato agevolmente in tutti gli studi dentistici e il basamento autoportante non richiede modifiche strutturali.



L'ottima qualità dell'immagine viene realizzata grazie al posizionamento stabile del paziente, agli algoritmi di ricostruzione ed alla funzionalità MAR (Metal Artifact Reduction) che elimina difetti ed artefatti dovuti a parti metalliche con un solo clic e senza ulteriori esposizioni. È possibile usare la funzione MAR per migliorare ulteriormente le possibilità diagnostiche offerte da FONA XPan 3D sia durante la preview del volume acquisito, sia dopo l'acquisizione, senza rieseguire l'esame sul paziente.

La selezione del programma di acquisizione è rapida e intuitiva. Ciascun programma di esposizione può essere combinato con 4 taglie paziente

o regolato manualmente per adattarsi perfettamente alle esigenze del dentista.

Progettato per Windows 8, 64 bit, FONA XPan 3D è compatibile con le tecnologie più recenti. Grazie alla compatibilità DICOM si integra perfettamente nella rete preesistente dello studio e consente di usare funzioni come Memorizza, Stampa e Lista di lavoro, permettendo un facile scambio di dati con i sistemi di gestione o con collegamenti esterni.

Progettato per funzionare anche su interfacce touch, OrisWin DG Suite è già utilizzabile con i tablets e pc touch, garantendo una maggior flessibilità e integrandosi perfettamente con le nuove

tecnologie.

Il software OrisWin può gestire le immagini provenienti da tutti i dispositivi di radiologia FONA, mostrarle sul display del riunito, inviarle per email, stamparle o creare un viewer delle immagini su CD/DVD o su supporto USB.

FONA ha lanciato inoltre una nuova applicazione software che permette la simulazione ed il planning d'impianti sulle immagini 3D e che permette di creare file esportabili in formato DICOM ed .stl.

FONA XPan 3D, è la soluzione affidabile, sviluppata per soddisfare ogni giorno le necessità del Vostro studio.

FONA è un brand multinazionale che offre prodotti di alta qualità ad un prezzo accessibile. Nella sua sede di Milano, FONA sviluppa e produce la gamma di radiologia, che insieme a riuniti, sistemi per l'igiene, turbine e strumenti, completano l'offerta per il Vostro studio.

FONA sarà presente ad Amici di Brugg padigione C7 n°stand: 074-087, corsia 2-3. Ai visitatori che si recheranno allo stand sarà omaggiato un gadget utile per la professione.

**FONA srl**  
**Via Galileo Galilei 11**  
**20090 Assago (MI)**  
**Tel. 02.45712171**  
**info@fonadental.it**  
**www.fonadental.it**



### Perchè rinunciare al meglio se si può avere di serie?

Scopri come fare per provarlo nel tuo studio. Contattaci

**LABOMED ITS** L'unico a fornire dotazione di serie completa

Via Livia Drusilla 12, Roma T. 06.768472 F. 06.76984002 www.lts-srl.com - info@lts-srl.com



# Collective Exhibition

## 58° Congresso Amici di Brugg

Rimini | 21 | 23 maggio 2015



**INFODENT**  
CO-EXHIBITION

### La forza del gruppo!

Infodent rinnova la sua presenza al 58° Congresso Amici di Brugg con una partecipazione di primo piano grazie ad uno stand collettivo dove, in un'area di 100 m<sup>2</sup> esporranno i loro prodotti 13 aziende del settore dentale.

Visita lo stand, scopri le novità proposte dagli operatori.

**Pad. A5 | Stand 115/126 | Corsia 3/4**

### I nostri co-espositori\*

**3P Implantfavourite**  
Implantologia

**Dent-One**  
Sistemi di ingrandimento e di illuminazione

**Dental best – D-fender**  
Paradenti

**Dentalweb**  
Consulenze per studi odontoiatrici

**ICM**  
Sterilizzazione con radicali liberi

**Keystone Dental**  
Implantologia

**Rident**  
Anestesia indolore e laser

**RTEasy**  
implantologia e soluzioni protesiche

**Seligo Medical**  
Informazione medico scientifica e ECM

**Tuenda**  
Apparecchiature per medicina estetica e dermocosmesi

*\*Elenco parziale delle aziende  
at 27/03/2015*

partner ufficiale

**LAVAZZA**

**INFODENT**  
MENSILE D'INFORMAZIONE MERCEOLOGICA DENTALE

## Una nuova era nella Chirurgia Odontoiatrica



We make it visible.

## Un'immagine vale mille parole

Spesso i pazienti faticano a comprendere la diagnosi, le terapie e la prognosi. La possibilità di comunicare con i pazienti grazie a chiare immagini e riprese video che illustrano le problematiche cliniche è estremamente utile ai fini del trattamento. Ecco perché i sistemi di video documentazione fanno e faranno sempre più parte della pratica giornaliera di tutti gli Odontoiatri. I metodi di Documentazione risultano essere sempre più importanti, non solo per chiarezza nei confronti dei pazienti, ma anche per questioni legali. Ecco perché l'odontoiatra deve anche essere un bravo fotografo. Ma per consentire al medico di concentrarsi su quello che sa più fare, curare i denti, la tecnologia offre la possibilità di utilizzare Videocamere oppure Macchine Fotografiche, entrambe consumer o professionali, affinché vengano acquisite immagini e video che permettano di documentare il lavoro svolto. Per questo, qualsiasi utilizzatore di Microscopio Odontoiatrico Zeiss, può pensare di dotare il proprio

strumento con una telecamera integrata, con una telecamera esterna oppure con una macchina fotografica professionale. Ad esempio OPMI Pico di ZEISS può essere dotato di una videocamera Full HD, consentendovi di illustrare ai pazienti le procedure necessarie attraverso immagini ad alta definizione. Inoltre, potrete presentare i risultati della vostra attività durante congressi di settore. Le registrazioni, in qualità HD, possono poi essere utilizzate a scopo formativo per lezioni di anatomia o per spiegare le procedure o semplicemente per documentare gli interventi. In base alle specifiche esigenze del vostro studio, potete scegliere fra tre versioni di videocamera HD integrata, per una gestione intuitiva e l'accesso diretto alle funzioni più importanti sul pannello di controllo:

- HD ready 720p, qualità video live
- Full HD 1080p, per le massime esigenze di qualità video live
- Full HD 1080p Live & streaming con Recording License, la quale consente di trasmet-

tere video live in rete, dotata di funzione Smart Recording, che permette la registrazione video degli ultimi 30 secondi, registrazione su rete condivisa o chiavetta USB ed infine creazione di immagini Full HD durante la registrazione o da un video registrato.

OPMI PROergo e OPMI Movena forniscono soluzioni di visualizzazione e documentazione che consentono di illustrare il lavoro: prima, durante e dopo la procedura. Gli adattatori esterni per videocamere e fotocamere, denominati FlexioMotion e Adattatore SLR F340, consentono di collegare Telecamere Consumer e Macchine Fotografiche Professionali, quindi permettendo di documentare i risultati diagnostici e le fasi di trattamento con qualità digitale, nonché di illustrare in modo convincente la precisione della procedura consigliata.

**Carl Zeiss spa**  
**con socio unico**  
**Viale delle Industrie 20**  
**20020 Arese**  
**www.zeiss.it**

## Gestiamo il tuo studio anche in Cloud!

Media Lab sarà presente come espositore in occasione del 58° Congresso degli Amici di Brugg che si terrà a Rimini il 21-23 Maggio 2015. Una delle novità che verranno presentate sarà la possibilità di gestire il proprio studio dentistico in Cloud a partire da 59 €/ mese, ottenendo così grandi vantaggi:

- **Nessun archivio in studio**
- **Nessun problema di backup**
- **Nessun Hardware dedicato.**

Altro prodotto che sta avendo notevole successo è l'uso della Firma Elettronica. Sicura, comoda ed economica, consente di eliminare l'archivio cartaceo dello Studio e permette al paziente di firmare direttamente a video il consenso informato. ConfiDent è un software di gestione integrata dello Studio

Dentistico. Semplice, ma potente e completo, consente di gestire tutte le informazioni, sia cliniche che economiche, presenti nello Studio Dentistico. ConfiDent è composto da diverse versioni che consentono un approccio graduale all'apprendimento e all'utilizzo del programma. Sia per lo studio con singola poltrona sia per la clinica con più sedi, noi abbiamo la soluzione! La linea Easy e la linea Professional sono state ideate per risolvere le problematiche sia per i piccoli studi sia per le grandi cliniche.

**LINEA EASY:**  
**ConfiDent Note - Ideale per la prima informatizzazione dello studio**  
 - Agenda appuntamenti 1 ope-



ratore  
 - Anagrafica paziente  
 - Diario clinico  
**ConfiDent Speedy - Il più semplice gestionale da imparare**  
 - Agenda appuntamenti 2 operatori  
 - Ciclo di cura  
 - Fatturazione



**ConfiDent Mini - Un grande gestionale per un piccolo studio**

- Agenda appuntamenti 3 operatori
- Gestione immagini e radiografie
- Messaggistica interna
- Linea Professional

**ConfiDent Plus - Gestione completa dello studio per una sola postazione**

- Gestione completa dello

- studio
- Agenda appuntamenti fino a 50 operatori
- Produttività e statistiche

**ConfiDent Multi - Per gestire fino a 10 postazioni**

- Gestione completa dello studio in rete
- Controllo avanzato degli operatori
- Installazione fino a 10 postazioni

**ConfiDent Clinic - Pensato per una clinica con ampie possibilità di personalizzazione**

- Personalizzazione del logo e nome del gestionale
- Utilizzo in sedi remote tramite Terminal Server
- Installazione illimitata delle postazioni.

Se lo studio vuol comunicare con il suo paziente ed avere uno

strumento marketing e promozionale, abbiamo come soluzione la WebApp MioDentista. Moderna e semplice da usare su smartphone e tablet, è uno strumento potente a disposizione dello studio dentistico.

**Media Lab Srl**  
[www.mlsw.com](http://www.mlsw.com)  
[www.implant3d.com](http://www.implant3d.com)

**Rinnovare Conviene!**

Dal 1975 l'azienda Silfradent è specializzata nella produzione di strumenti per laboratori odontotecnici. Innumerevoli sono state, in questi anni, le soluzioni proposte dalla ricerca Silfradent per migliorare le condizioni di lavoro degli odontotecnici. Silfradent da più di 25 anni progetta e costruisce attrezzature nel rispetto dell'ambiente.

L'azienda dispone oggi di una gamma completa di prodotti che comprende, fra gli altri, apprezzati e resistenti micromotori, isoparallelometri di massima precisione, sabbiatrici modulari, potenti generatori di vapore ed affidabili miscelatori. Tutti gli strumenti sono progettati e costruiti in conformità con le direttive europee e rispettano le specifiche CE. I prodotti Silfradent sono caratterizzati da un minor consumo con un maggior rendimento, bassa rumorosità con un limitato livello di decibel, utilizzo di plastiche e vernici



esclusivamente ipoallergeniche. Silfradent da sempre impegnata ad offrire ai propri clienti gli ultimi ritrovati in termini di innovazione, lancia l'incredibile promozione "Rinnovare Conviene!", un'interes-

sante iniziativa dedicata agli odontotecnici e indirizzata a facilitare l'acquisto di nuovi prodotti. Grazie ad una valutazione molto interessante dell'usato, Silfradent offre all'odontotecnico l'opportunità

di sostituire le proprie attrezzature obsolete rinnovando il parco macchine con modelli di nuova generazione. Aderire all'iniziativa è molto semplice. Basta collegarsi all'indirizzo [www.infodent.it/focus/silfradent](http://www.infodent.it/focus/silfradent), scaricare il listino in pdf presente e controllare la valutazione del tuo usato, anche non funzionante, e la quotazione per acquistare il prodotto nuovo restituendo la vecchia attrezzatura. Partecipa a questa speciale promozione! Scarica il modulo, sempre allo stesso indirizzo, compilalo ed invialo a Silfradent. Per maggiori informazioni il team Silfradent è a tua disposizione allo 0543.970684.

**Silfradent srl**  
**Via G. Di Vittorio n. 35/37**  
**47018 S. Sofia (FC)**  
**Tel. 0543.970684**  
**Fax 0543.970770**  
**orders@silfradent.com**  
**www.silfradent.com**

**Implantotecnica S.R.L.**  
MEMBRO DELLA RETE IMPLADENT FRANCHISING

**Pronti per affrontare il futuro**

- Ponti e Corone in Metallo
- Abutment Implantari Individuali per Fusione
- Ceramiche Cementate e Avvitate di Toronto Tradizionali ed a Carico Immediato
- Overdenture su Impianti
- Mascherine Radiologiche (DIME) per Analisi Siti Implantari
- Protesi su impianti a carico immediato
- Protesi combinata

**Ritiro e consegna in tutta la Lombardia**  
**Numero Verde 035.4829230**

Implantotecnica s.r.l. Via Donizetti, 13/17 - 24049 Verdello (BG) | [info@implantotecnica.it](mailto:info@implantotecnica.it) | [www.implantotecnica.it](http://www.implantotecnica.it)

11 - 13 Giugno 2015 Chia Laguna Resort (Cagliari), Sardegna

27° CONGRESSO NAZIONALE 8° CONGRESSO INTERNAZIONALE

# Focus on Dentistry



ASSOCIAZIONE ITALIANA ODONTOIATRI

Italian Dental Association



## GIOVEDÌ 11 GIUGNO 12 CREDITI ECM

- 3-steps-Technique - BOPT:  
*Francesca Vailati, Ignazio Loi*
- Nuovi standard nel trattamento endodontico  
*Gary Glassman, Elisabetta Cotti*
- Rivalutazione del complesso trans-mucoso nella riabilitazione implantare - La ricerca dell'adattamento ottimale dei tessuti  
*Nitzan Bichacho, Gerhard Seeberger*
- Aggiornamenti in Pedonondzia:  
*Michael A. Ignelzi, Claudia Caprioglio*
- Hands on sulle impronte di precisione.  
*Enrico Manca*
- Conservativa: come rendere facile un caso complesso.  
*Giacomo Derchi*
- 18.30 - Cerimonia di Apertura

## VENERDÌ 12 GIUGNO 12 CREDITI ECM

- **Giovanni Zucchelli**  
L'approccio "soft tissue" per il trattamento di difetti dei tessuti molli ed ossei nell'area estetica.
- **2° Simposio AIO - SIE:**  
La clinica quotidiana in endonondzia: tecniche, materiali e accorgimenti utili.  
*Mario Lendini, Pio Bertani*
- **1° Simposio AIO - SIDOC:**  
L'odontoiatria conservativa negli ultimi trent'anni. Approccio efp: la nuova sfida dell'odontoiatria adesiva  
*Francesco Mangani, Camillo D'Arcangelo*
- **3° Simposio AIO - SIDO:**  
Ortodonzia nel mondo: la disciplina ortodontica nell'esperienza transnazionale  
*Giampietro Farronato, Silvia Allegrini, Skander Ellouze*
- **Simposio Internazionale** (in lingua inglese)  
Terapia Protetica nei pazienti anziani  
*Alex Mersel*
- La connessione critica tra malattia parodontale e salute generale  
*P. Piero*
- Le cellule staminali in Odontoiatria  
*Mariam Margvelashvili*
- Una nuova tecnologia per l'anestesia odontoiatrica locale: anestesia locale a controllo computerizzato, il Wand/sta system  
*Mark Hochman*
- Short implants: 30 anni di esperienza clinica.  
*Mauro Marincola*
- Medicina estetica: l'armonia del volto.  
*Cinzia Forestiero*

• pomeriggio •

## CONGRESSO AIO

- **Pascal Magne**  
Opzioni di trattamenti estetici ultraconservativi
- **Renato Cocconi**  
Dalla microestetica del sorriso alla macroestetica del volto

## SABATO 13 GIUGNO 12 CREDITI ECM

- **Pascal Magne**  
Restauri adesivi anteriori e posteriori
- **Sessione Igienisti dentali ed Assistenti alla poltrona:**  
*Marta Botteon, Martina Scarazzato*



PASCAL  
MAGNE



RENATO  
COCCONI



NITZAN  
BICHACHO



GIOVANNI  
ZUCHELLI



FRANCESCA  
VAILATI



IGNAZIO  
LOI



FRANCESCO  
MANGANI



CHIA LAGUNA RESORT  
SARDEGNA

Per prenotare il tuo viaggio adesso  
vai su [skyteam.com/GlobalMeetings](http://skyteam.com/GlobalMeetings)  
e inserisci il tuo Event ID 28865



ISCRIVITI SUBITO, CONVIENE! <http://congress2015.aio.it>

PLATINUM



GOLD



SILVER



SILVER



LOGO SPONSOR



PUBLISHING SPONSOR



## Approccio soft tissue e cellule staminali, al congresso AIO le frontiere della ricerca



Prof. Giovanni Zucchelli

Odontoiatria e biotecnologie, è uno dei filoni conduttori della seconda giornata del Congresso Associazione Italiana Odontoiatri in Sardegna in programma a Chia dall'11 al 13 giugno. Venerdì 12 giugno Giovanni Zucchelli, Professore Associato di Parodontologia all'Università di Bologna, e Dottore di Ricerca in "Biotecnologie mediche" indirizzato "Tecnologie biomediche" aprirà la giornata con

una lettura magistrale dal titolo "L'approccio soft tissue per il trattamento dei difetti dei tessuti molli nell'area estetica". Una relazione strategica perché subito dopo sarà il turno del Congresso internazionale - l'ottavo di AIO - con sezioni dove accanto al controllo computerizzato in anestesia locale (Mark Hockman), impianti corti (Prof. Mauro Marincola), trattamenti estetici ed ultraconservativi (Pascal Magne Ginevra al pomeriggio) e malocclusioni (Renato Cocconi) si parla di nesso tra parodontopatie e patologie sistemiche (P. Piero, Detroit), e soprattutto del ruolo terapeutico delle cellule staminali in una relazione a cura della docente georgiana Mariam Margvelashvili di Tbilisi.

«La mia relazione - afferma Zucchelli - si rivolge in particolare a un paziente affetto da parodontite con difetti ossei nei settori estetici, quelli che

il paziente normalmente espone sorridendo o parlando». Approccio soft tissue, «vuol dire ottenere al tempo stesso guarigione dei difetti ossei-parodontali e miglioramento dell'estetica mucogengivale del paziente». Ma come si ottiene oggi? Intanto cercando di rispettare il più possibile i tessuti e la funzionalità.

«L'odontoiatra oggi è in grado di fornire le condizioni biologiche per la guarigione dei difetti ossei e dei tessuti molli attraverso la stabilizzazione del coagulo. La tecnica chirurgica che andrò ad illustrare a Chia - afferma Zucchelli - unisce le tecniche di preservazione della papilla alla chirurgia mucogengivale per il trattamento delle recessioni gengivali».

Da segnalare nella dinamica della manifestazione in Sardegna i corsi pregressuali pratici su preparazione biologicamente orientata BOPT in 3 steps a cura

di Francesca Vailati (Ginevra) e Ignazio Loi (Cagliari); il corso pratico di restaurativa con Enrico Manca (Cagliari) e Giacomo Derchi (Ospedale di Versilia); il corso di endodonzia (con Gary Glassmann, Toronto e la Prof.ssa Cotti di Cagliari); parodontologia con Nitzan Bichacho di Gerusalemme e lo speaker FDI Gerhard Konrad Seeberger, e pedodonzia a cura di Michael Ignelzi (University of Michigan) insieme alla Prof. Caprioglio. Nel pomeriggio l'apertura ufficiale dei lavori con la relazione "politica" del presidente AIO Pierluigi Delogu. Sabato 12 è di scena la lettura magistrale di Pascal Magne (Università di Ginevra) sui restauri adesivi anteriori e posteriori. L'Organizzazione ricorda che è possibile iscriversi al congresso a costi contenuti fino al 30 aprile associandosi all'AIO.

Per informazioni  
<http://congress2015.aio.it>

## L'EVOLUZIONE DIGITALE PER IL TUO FUTURO DENTALE

Facili da utilizzare, affidabili e tecnologicamente complete. Con 2.800 unità installate in tutto il mondo e dalla grande esperienza tecnica Roland, nasce oggi DWX-4W, la nuova fresatrice dentale a getto d'acqua. Dimensioni compatte, rapporto qualità/prezzo unico, architettura aperta, alta qualità di lavorazione degli elementi. Roland EasyShape. Per costruire insieme il tuo futuro digitale.

HammerADV

### DWX-4W

- Tecnologia a getto d'acqua.
- 4 assi in continuo.
- Fresatura disilicato di litio e vetroceramica.

### DWX-50

- 5 assi in continuo.
- Cambio utensile automatico.
- Fresatura zirconia di alta qualità.

### DWX-4

- Dimensioni compatte ideali per ogni laboratorio.
- 4 assi in continuo.
- Fresatura di pin e blocchi singoli.



**DWX**

[WWW.ROLANDEASYSHAPE.COM](http://WWW.ROLANDEASYSHAPE.COM)

🔍 Cerca sul web ROLAND DWX

**EASY  
SHAPE**

**Roland  
DENTAL SOLUTION**



# AMICI DI BRUGG



# 58° CONGRESSO

## Rimini

## 21-22-23 maggio 2015

[www.amicidibrugg.it](http://www.amicidibrugg.it)



Bando di Concorso  
Brugg's Gymnasium



Programma preliminare  
58° Congresso AdB

Previsti 30 CREDITI ECM-FAD per ODONTOIATRI

### GIOVEDÌ 21 MAGGIO 2015

#### GRUPPO GIOVANI Amici di Brugg

AUDITORIUM ODONTOIATRI ODONTOTECNICI



Dedicato a Odontoiatri e Odontotecnici fino a 35 anni di età

10.00-13.00 **Presentazione dei casi clinici/tecnici e discussione**

13.00-14.00 Premiazione dei vincitori

Per il Bando di Concorso e la modalità di presentazione degli elaborati, consultare il sito [www.amicidibrugg.it](http://www.amicidibrugg.it)

#### CORSO PRECONGRESSUALE

SALA A ODONTOIATRI ODONTOTECNICI

##### IL DEFINITIVO A 360°

15.00-16.00 **su denti naturali**  
Stefano Valbonesi - Roberto Bonfiglioli  
**Intervallo**

16.00-16.45 **su impianti**  
Gaetano Calesini - Roberto Canalis

17.45-18.45 **in protesi mobile**  
Nazzareno Bassetti - Emanuele Camaioni

Interazione dei partecipanti coordinata da:  
Gian Edilio Solimei

### VENERDÌ 22 MAGGIO 2015

#### 58° CONGRESSO

SALA A ODONTOIATRI

08.45-09.00 **Il caso clinico**  
Stefano Tinti

09.00-09.15 **Apertura Congresso**

##### L'AVANGUARDIA IN ODONTOIATRIA EVOLUZIONE IN

09.15-10.15 **Conservativa**  
Walter Devoto

10.15-11.00 **Endodonzia**  
Roberto Fornara

11.00-11.45 **Intervallo**

11.45-12.00 **Presentazione dell'autore**  
del Quaderno 2015

12.00-12.45 **Parodontologia**  
Giovanni Zucchelli

12.45-14.15 **Pausa**

14.15-15.15 **Protesi**  
Enrico Gherlone

15.15-16.15 **Implantologia**  
Carlo Tinti

16.15-17.00 **Intervallo**

17.00-17.45 **Odontoiatria Legale**  
Ugo Covani

18.00 **Assemblea dei Soci Effettivi**

### VENERDÌ 22 MAGGIO 2015

#### 58° CONGRESSO

AUDITORIUM ODONTOTECNICI

08.45-09.15 **Giovani alla ribalta**  
Giovanni Berselli

09.15-09.30 **Apertura Congresso**

##### ODONTOTECNICA OGGI

**1° CORSO Evoluzione nei processi e nelle fasi di lavoro**

09.30-11.00 **Struttura tradizionale e sottostruttura: protocolli di lavoro.**  
Fabio Levratto

11.00-11.45 **Intervallo**

11.45-13.00 **Moderna estetica dentale: criteri di successo**  
Marco Cossu

13.00-14.15 **Pausa**

**2° CORSO Materiali e metodi nella finalizzazione del manufatto protesico**

14.15-15.45 **Strutture innovative e rapporto ideale con le masse estetiche**  
Alfredo Salvi

15.45-16.30 **Intervallo**

16.30-17.45 **Stratificazione ottimizzata: tecnologia del passato al servizio dell'innovazione**  
Sébastien Mosconi

### SABATO 23 MAGGIO 2015

#### 58° CONGRESSO

SALA A ODONTOIATRI ODONTOTECNICI

08.45-09.15 **Il caso clinico e di laboratorio**  
Andrea Posadino - Alessandro Arnone  
Vincitori Brugg's Gymnasium 2014

##### IL LAVORO DEL TEAM ODONTOIATRICO DALLA PROGETTAZIONE ALLA PROTESI

09.15-10.00 **CAD CAM ieri oggi domani**  
Roberto Scotti e collaboratori

10.00-11.00 **Riabilitazioni complete adesive in tempo di crisi con la "3 Step Technique" una realtà che diventa possibile per il clinico e l'odontotecnico**  
Francesca Vallati

11.00-11.45 **Intervallo**

11.45-12.00 **Presentazione dei Premi Biaggi e dei vincitori del Brugg's Gymnasium 2015**

12.00-13.15 **Conservativa avanzata e protesi tradizionale, la strana coppia. Una visione clinica fuori dagli schemi**  
Francesca Vallati

13.15-14.00 **Ricerca, sperimentazione e nuove tecnologie nelle riabilitazioni complete adesive: fino a dove ci si può spingere oggi nello studio privato?**  
Francesca Vallati - Davide Foschi



**AREA INCONTRO**  
Presentazioni di iniziative editoriali e di eventi culturali

**CORSI TECNOLOGICI**  
gratuiti per gli iscritti

### VENERDÌ 22 MAGGIO 2015

SALA CASTAGNOLA IGIENISTI DENTALI

09.15-18.15

**LA LEVIGATURA DELLA RADICE PUO' ESSERE CONSIDERATA "OVERTREATMENT"?**

PREVISTI 5 CREDITI ECM RESIDENZIALI PER IGIENISTI DENTALI

### VENERDÌ 22 MAGGIO 2015

SALA BIAGGI ASSISTENTI DENTALI

09.15-18.15

**LA MANUTENZIONE QUOTIDIANA NELLO STUDIO ODONTOIATRICO**



#### MOSTRA MERCEOLOGICA

organizzazione  
**UNIDI - PROMUNIDI**  
**GRATUITA APERTA A TUTTI**  
Giovedì e Venerdì 9.00 - 18.30  
Sabato 9.00 - 16.30

## Il 58° Congresso Amici Di Brugg

Rimini 21-23 Maggio 2015



La giornata pregressuale si aprirà con la seconda edizione del "Brugg's Gymnasium" organizzato dall'ormai attivissimo Gruppo Giovani degli Amici di Brugg. Tre ore a disposizione degli "under 36" per cimentarsi nella presentazione dei loro casi clinici, preparati secondo rigorosi protocolli operativi. Lo spirito è soprattutto formativo, offre l'opportunità di proporre i risultati del loro lavoro ad un uditorio particolarmente qualificato, ma al tempo stesso amichevole ed animato dal più genuino spirito costruttivo. L'articolazione del programma scientifico segue, come lo scorso anno, **Criteri di Maggior Ordine** e linearità concentrando nella intera giornata di venerdì 22 maggio le relazioni che interessano separatamente le diverse categorie dei congressisti: dagli odontoiatri agli odontotecnici, dagli igienisti agli assistenti alla poltrona. Le giornate di giovedì e sabato sono invece aperte ad un lavoro comune, come il corso pregressuale del giovedì su "Il definitivo a 360°" previsto per dentisti e tecnici. Il sabato mattina la sessione comune Odontoiatri-Odontotecnici verterà sul "lavoro di team dalla progettazione alla protesi". Altra conferma riguarda il 6° corso di formazione per venditori che punterà quest'anno sul valore del cliente, vera "stella polare" nelle vendite. Inoltre il Forum Per La Tecnologia. Lo spazio tradizionalmente dedicato alle aziende per presentare processi di produzione altamente innovativi frutto della più qualificata ricerca scientifica. Quest'anno saranno alla ribalta Isasan, Sweden&Martina e, per la prima volta a Rimini, Linde Medicale.

**LE NOVITÀ** - Sono molte e di indubbio impatto. In primo luogo citiamo l'**Area Incontro**, annessa alla segreteria e alla sala principale del Congresso, ove si svolgeranno brevi presentazioni di carattere culturale secondo un calendario prefissato per tutti i tre giorni della manifestazione. Gli appuntamenti più importanti riguardano la presentazione del **Quaderno di Aggiornamento** odontoiatrico e i diversi momenti di **Marketing e Management** che si svolgeranno secondo le richieste pervenute dai singoli iscritti. Numerosi anche, in quest'area, gli approfondimenti scientifici ed editoriali nonché gli spazi dedicati, come per tradizione AdB, alla Solidarietà. A proposito di nuove tecnologie venerdì 22 maggio allestiremo nell'atrio principale della Fiera di Rimini la Cittadella Dell'odontotecnica. È questa una nuova iniziativa destinata ad aumentare le conoscenze scientifiche, tecniche e applicative per le diverse soluzioni protesiche. La stretta collaborazione tra product manager e ricercatori dei più importanti gruppi industriali garantirà la qualità degli interventi. Tutto si svolgerà nel consueto clima di amicizia che contraddistingue da sempre le attività proposte dagli Amici di Brugg. Sabato 23, nel pomeriggio, si terrà infine un incontro postgressuale, dedicato alle conoscenze medico-legali indispensabili a tutti gli odontoiatri per lavorare in piena tranquillità. L'obiettivo è quello di allontanare il contenzioso tramite una corretta azione di prevenzione e di gestione.

Per informazioni  
[www.amicidibrugg.it](http://www.amicidibrugg.it)

## ERRATA CORRIGE

Pubblichiamo le caratteristiche relative agli **attacchi ortodontici della Forestadent**, in quanto non indicate nel relativo confronto sul numero di Infodent 3/2015.

Troverete numerose schede degli attacchi Forestadent all'indirizzo [infodent.it/confronti](http://infodent.it/confronti)

Denominazione del prodotto	<b>2D LINGUAL</b>	<b>SPRINT, MINI-SPRINT, MICRO-SPRINT</b>
Produttore	Forestadent	Forestadent
Tipologia di attacco	Linguale self ligating	Gemellare MIM, senza nickel, antimagnetico
Larghezza dell'attacco (mm)	Varie	Varie
Tecniche disponibili	Standard	Roth, MBT, Swing
Materiale dell'attacco	Metallo	Metallo nickel free antimagnetico
Trasparenza dell'attacco	No	No
Identificabilità dell'attacco tramite codice colore	No	Si
Numero e dimensione degli slots	1-2-3 alette	Slot 018, 022
Disponibilità dell'attacco in versione auto legante	Si	No
Presenza di dispositivi antistress da attrito con il filo	No	No
Forma della base	Anatomica in tre dimensioni	Anatomica
Tipo di base (ritenzione)	Mesh (meccanica)	Meccanica con ganci contrapposti (brevetto)
Forma delle alette	Varie	Gemellari
Tipi di compositi utilizzabili	Auto e foto ortodontici	Auto e foto ortodontici
Numero di attacchi per blister	10	10
Prezzo di listino	Da euro 99,00 (esclusa iva 10 pezzi)	Da euro 71,00 (esclusa iva) Kit 5x5 20 pezzi

OrthoPiù Srl  
Tel. 0382.23267 - [www.orthopiu.it](http://www.orthopiu.it)

## ANNUNCI ECONOMICI

### OFFRO COLLABORAZIONE

- Cerco collaborazione anche part time con partita iva in Lombardia. Tel. 320.7515221
- Dentista esperto offre collaborazione e direzione sanitaria a studi dentistici in Lombardia e Piemonte. Tel. 02.2827426/389.4606337
- Dottoressa ortodontista, decennale esperienza, offre collaborazione presso studi dentistici. Telefonare al 347.9841434
- Igienista dentale laureato con partita iva e assicurazione, con esperienza pluriennale in clinica Parodontale e Implantare offre collaborazione presso studi o cliniche in Lombardia e Svizzera. Massima professionalità. Tel. 345.4124949 thedoctor78@virgilio.it
- Implantologia elettrosaldata a masticazione immediata eseguo a prezzi modici. Possibile direzione sanitaria in Lombardia e limbrofi. Tel. 377.5070440

- Implantologo 25 anni di esperienza esegue impianti Sweden e Martina a soli 500 euro comprensivi di abutment. Disponibile anche per la protesi implantare. Tel. 030.220164
- **Medico odontoiatra offre collaborazione in tutte le branche e direzione sanitaria. Rileverebbe anche studi avviati. Quote societarie. Disponibile ad aprire nuove strutture. Tel. 342.1494214**

### CERCO COLLABORAZIONE

- PRIMO, importante azienda italiana di Centri Odontoiatrici in forte espansione ricerca per il proprio centro di Torino Odontoiatri professionisti con comprovata esperienza clinica nelle seguenti branche odontoiatriche: conservativa, endodonzia, chirurgia, protesi. È requisito fondamentale l'iscrizione all'Albo degli Odontoiatri. Completano il profilo, attenzione verso il paziente e spiccata capacità

- di gestire il team di lavoro. Per candidarsi chiamare il 392.9806843
- SIECO distributore del prestigioso marchio Sirona per la Lombardia ricerca agenti mono o plurimandatari per le zone di: Bergamo, Pavia, Milano. Trattamento: rimborso spese, fisso garantito e provvigioni. Se interessati contattare 02.4883448
- Studio dentistico Odonotoprotesi Buenos Ayres zona corso Buenos Aires a Milano, cerca assistente alla poltrona/segretaria con esperienza anche minima, titolo ASO o diploma Odontotecnico. Sono gradite eventuali referenze. Telefono: 02.29524190/02.29403062

### OFFRO ATTIVITÀ

- Cedesi studio medico dentistico con laboratorio annesso, avviamento decennale. Milano zona Mac Mahon. Contattare via mail mariellamagnaghi@yahoo.it

- oppure 348.8879063
- Cedo studio dentistico 100 mq bassa Bergamasca con attività consolidata, due sale operative, buona redditività. Telefonare al 335.6130850
- Cerco collega disponibile ad affiancarmi e progressivamente rilevare il mio studio in Lissone(MB). Avviamento 30 anni. Immobile di proprietà. lo lascio per pensione tra 7 anni. Scrivere a 121054@libero.it
- Vendo studio a Ponte Nizza (PV) unico in zona incremmentabile a norma, climatizzato con annesso bilocale affitto modico, attrezzato. Euro 10.000,00 non trattabili. Tel. 335.6067666

### OFFRO ATTREZZATURA

- Vendo ortopantomografo Planmeca modello 2002 proline EC, a pellicola perfettamente funzionante e con tutti gli accessori. Fatturabile € 3.900. Zona Milano. Tel. 347.2206666.



### IL TUO ANNUNCIO

- IN VIA UNA MAIL ALL'INDIRIZZO INFO@INFODENT.IT COMPLETA DI TUTTI I DATI RICHIESTI NEL COUPON
- COMPILA IL COUPON E INVIALO VIA FAX ALLO 0761 393222

Nome ..... Cognome .....

Attività ..... Specializzazione .....

Via ..... n° ..... CAP .....

Città ..... Prov. ....

Tel. ....

E-mail .....

P.IVA .....

Cell. ....

(Per annunci a pagamento è obbligatoria la partita iva e il codice fiscale)

- OFFRO O CERCO  COLLABORAZIONE  ATTREZZATURE  ATTIVITÀ

Spazio per l'annuncio (scrivere a macchina o stampatello) MAX 30 PAROLE • Sarà pubblicato solo il testo sottostante\*

.....

.....

.....

#### \*IMPORTANTE

Gli annunci riguardanti la ricerca di collaborazioni (ricerca personale, collaboratori ecc.) devono essere pubblicati corredati delle generalità del richiedente, in ottemperanza al decreto legislativo n. 276 del 10 settembre 2003, attuazione della legge delega in materia di occupazione e mercato del lavoro (legge 14 febbraio 2003 n. 30, cosiddetta "legge Biagi"). In relazione a quanto sopra, in base a quanto disposto in materia dal D.lgs. 196/03 che regola il trattamento dei dati personali, si autorizza la pubblicazione delle generalità suindicate.

data .....

nome e cognome (in stampatello) .....

firma .....

Attenzione saranno pubblicati solo gli annunci completi di tutti i dati richiesti: nome, cognome, indirizzo, cap, città, telefono, prefisso e professione. Gli annunci si ricevono fino al 5 di ogni mese precedente l'uscita e saranno pubblicati una sola volta. Per vedere pubblicato nuovamente il proprio annuncio, occorre spedire il coupon per una nuova richiesta. Se si desidera pubblicare in evidenza è necessario effettuare un bonifico bancario di Euro 20,00 IVA compresa intestato a: BeC srl - IBAN: IT68K0893114502000020810206, allegando copia al presente cedolino. Il pagamento dà diritto a 2 uscite. INFODENT offre esclusivamente un servizio, non riceve tangenti sulle contrattazioni, non effettua commerci, non è responsabile della veridicità delle inserzioni. Si procederà a norma di legge contro chiunque si servirà di questa rivista per scopi illeciti e di disturbo. Le inserzioni gratuite sono riservate ai privati. Gli operatori commerciali, per le inserzioni che riguardano l'attività svolta, devono servirsi degli annunci a pagamento o degli spazi pubblicitari. Ai sensi e per gli effetti del D.lgs. 196/03, il trattamento dei dati avverrà mediante supporti sia telematici che cartacei, entrambi eventualmente organizzati

anche come banche dati o archivi. Il conferimento dei dati personali è obbligatorio per la pubblicazione dell'annuncio o per il ricevimento della rivista. La mancata comunicazione, ovvero l'accertata erroneità dei dati richiesti legittimeranno la nostra società a rifiutare l'esecuzione del rapporto, ovvero ad interrompere l'esecuzione stessa. I dati personali acquisiti potranno essere comunicati a tutti i dipendenti, collaboratori e consulenti a qualsiasi titolo della nostra Società, nonché a tutti gli Organi societari ed ai soci; i medesimi dati potranno essere inoltre comunicati agli omologhi soggetti di società da noi controllate o collegate, ovvero di società che controllano l'attività della nostra Società. I dati relativi all'indirizzo saranno utilizzati per l'invio di riviste e attività commerciali. In ogni momento potrete esercitare i diritti di cui all'Art. 7 del D.lgs. 196/03 e quindi conoscere, ottenere la cancellazione, la rettifica e l'integrazione dei vostri dati, nonché opporvi al loro utilizzo per le finalità su indicate. Il titolare del trattamento è BeC srl con sede in Viterbo Strada Teverina km 3,600 nella persona del suo legale rappresentante. Qualsiasi comunicazione o atto ufficiale potrà essere inviato dall'inserzionista presso la redazione di infodent con sede in Viterbo Strada Teverina km 3,600.




## DIETRO OGNI IMPIANTO UN PROGETTO INNOVATIVO

Da più di 20 anni progettiamo, produciamo e curiamo in Italia una linea implantare ad alto livello qualitativo, pensata per essere l'alleata ideale per professionisti e la soluzione definitiva per i pazienti.

 *Novità*



**LINEA PS**  
impianti esagono interno Platform Switching  
Normo e Micro thread



[oxyimplant.com](http://oxyimplant.com)

CE  
0434

MADE IN ITALY  
  
by BIOMECC S.r.l.

Via Nazionale Nord, 21/A - 23823 Colico (Lc)  
Tel. +39 0341 930166 - Fax +39 0341 930201  
info@oxyimplant.com - [www.oxyimplant.com](http://www.oxyimplant.com)



## UN NUOVO PORTALE DI E-COMMERCE

Un megastore virtuale ricco di prodotti dove trovare tutte le forniture dentali a prezzi mai visti. Occasioni imperdibili e offerte promozionali vi aspettano.



**LA QUALITÀ E LA CONVENIENZA A PORTATA DI MOUSE**

e-mail: [info@dentalshop.it](mailto:info@dentalshop.it)

**www.dentalshop.it**

**Riunito  
Gnatus GL\***



Foto indicativa

# GNATUS ITALIA

**OFFERTA IMPERDIBILE  
STUDIO COMPLETO  
€ 9.900,00**



**GNATUS**  
Seggiolino Operatore  
GNATUS Top Stool  
in tinta tappezzeria



**GNATUS**  
Compressore  
BioQualityAir 40L



**DÜRR  
DENTAL**  
Aspirazione  
Chirurgica  
DURR VS



**dx**  
Autoclave  
DENTAL X  
classe B 18lt



**TEKNICA**  
Cestino  
Intelligente  
Capacità 50lt



**MOMA**

Serie di 4 mobili completi  
di piano da 210cm con  
rubinetteria completa  
di kit elettrovalvola

**TEKNICA**  
Sigillatrice  
TEKNICA

