

# INFODENT®

MENSILE D'INFORMAZIONE MERCEOLOGICA DENTALE

n. 5 | 2012 | anno XXIV | **NORD ITALIA**



## La scansione 3D a supporto dell'odontoiatria digitale



3  
SERIES

7  
SERIES

## La piattaforma digitale DWOS La soluzione ideale per ogni esigenza

- Pianificazione implantare pre-operatoria
- Articolatore virtuale
- Modellazione di corone e ponti
- Abutment implantari personalizzati
- Barre e attacchi su impianti
- Modellazione protesi rimovibile
- Progettazione di modelli virtuali
- PC incorporato Windows® 7 - 64 bit

Siamo presenti al  
55° Amici di Brugg  
Rimini 24-26 maggio  
Pad. A7  
Corsia 2 Post. 66  
Corsia 3 Post. 95



Via Casignolo, 10 - 20092 Cinisello Balsamo - Milano  
Telefono 026182401 r.a. - Fax 026122944  
Indirizzo Internet: <http://www.cmf.it> - E-mail: [cmf@cmf.it](mailto:cmf@cmf.it)

## IN QUESTO NUMERO A CONFRONTO:

### VIDEORADIOGRAFIA

Pag 5

### SOFTWARE GESTIONALI DA LABORATORIO

Pag 19

### COMPOSITI DA STUDIO

Pag 27

## APPROFONDIMENTI

### Videoradiografia

- Carestream Dental lancia la CS 1200
- Innalzare il limite delle prestazioni per migliorare la qualità delle cure

Pag 10

### Software gestionali da laboratorio

- Per affrontare la crisi, investire in tecnologia
- ODIX da 18 anni al servizio dei laboratori Odontotecnici

Pag 24

### Compositi da studio

- La nuova procedura per i restauri posteriori più semplice, veloce ed efficiente

Pag 34

Soluzioni intelligenti osso impianti protesi

[www.tocksystem.it](http://www.tocksystem.it) tel: 031 280301



# TOCKSYSTEM

## LINEA RAPIDA DI STERILIZZAZIONE TECNOMED ITALIA

All'interno delle sale operative è indispensabile mantenere il massimo grado di pulizia. Tutti gli altri strumenti devono seguire un rigoroso processo di sterilizzazione che inizia con la detergenza all'interno di una vasca ad ultrasuoni, prosegue con il confezionamento e si conclude con la sterilizzazione in autoclave. Spesso però l'attrezzatura utilizzata non è di ultima generazione o richiede tempi lunghi di utilizzo. Tecnomed Italia, attenta alle esigenze dei clienti, ha introdotto sul mercato una linea di sterilizzazione rapida, sicura e semplice... per un mondo sempre più veloce!



Riscaldamento continuo



Trasduttori piezoceramici sinterizzati



Ciclo rapido in soli 27 minuti

## METASYS: DALL'ASPIRAZIONE ALLA DISINFEZIONE

In quasi vent'anni di esistenza, METASYS è riuscita ad imporsi come impresa leader nella tecnologia della separazione d'amalgama installandone più di 200.000 nel mondo. L'ampia gamma di prodotti METASYS comprende: sistemi di sterilizzazione dell'acqua, separatori d'amalgama, sistemi di igienizzazione, sistemi di aspirazione a secco, sistemi di aspirazione ad umido, valvole per sputacchiere, valvole di selezione di posizione, prodotti per l'igiene e la disinfezione delle mani e di tutto lo studio.



Massima igiene per il tuo impianto aspirante!



Stop a tubazioni intasate e a cattivi odori!



Risparmia! Utilizza solo la potenza che ti serve!

## PRIME LINE: LA NUOVA LINEA DI TURBINE MADE IN GERMANY

Compatibili con la maggior parte di attacchi presenti sul mercato, le nuove turbine in titanio firmate MK-dent offrono ottime prestazioni a lunga durata. Massima confort grazie alla silenziosità (50db) e alla forma anatomica del manico che permette una presa migliore, alleggerendo il vostro lavoro!



Tecnologia LED



Cuscinetti con sfere in ceramica



Sistema spray 4 fori



Valvola di non ritorno integrata



Riduttore di pressione automatico



A.N.E.S. Associazione Italiana Editoria Specializzata

## Direttore responsabile

Riccardo Chiarapini

## Segreteria di redazione

Diana Carbonetti

## Direzione grafica

Gisella Benedetti

## Impaginazione e grafica

BeC s.r.l. - divisione grafica

## Marketing e Pubblicità

Gianluca Passeri

tel. 0761.393306 - 335.1213136

Mensile d'informazione merceologica dentale

ANNO XXIV - n. 5 Maggio 2012

Poste Italiane S.p.A. - Spedizione in A.P. - 70%

Viterbo - Autorizzazione del Tribunale di Viterbo n.

341 del 7/12/88



## Editore BeC s.r.l.

Strada Teverina Km. 3,600 - 01100 VITERBO

Telefono 0761.393.1 - Fax 0761.393.222

## Stampa - Graffietti Stampati snc - S.S. Umbro

Casentinese Km. 4,500 - Montefiascone (VT)



## Testata volontariamente sottoposta a

certificazione di tiratura e diffusione

in conformità al Regolamento C.S.S.T.

Certificazione Editoria Specializzata e Tecnica

Per il periodo 1/1/2011 - 31/12/2011

Tiratura media: 16.725

Diffusione media: 16.488

Certificato CSST n. 2011-2205 del 27.02.2012

Società di Revisione: Fausto Vittucci & C. sas

Tiratura del presente numero: 17.300

Una copia euro 0,77 - contiene I.P.

La redazione non restituisce il materiale utilizzato

## SONDAGGIO VIDEORADIOGRAFIA

5 - Turbina BRAVIA®L Turbine + Raccordo  
GYROFLEX®LED

- Deflex la protesi estetica flessibile

6 - VIDEOTHRON: gestione WEB per i contenuti della  
sala d'attesa

## A CONFRONTO

Tablelle di comparazione

## APPROFONDIMENTI

- Carestream Dental lancia la CS 1200

- Innalzare il limite delle prestazioni per  
migliorare la qualità delle cure

## AGENDA

Luglio | Agosto | Settembre

- Congressi e Fiere in Italia e all'estero

- Calendario dei Corsi

## SONDAGGIO

SOFTWARE GESTIONALI

DAL LABORATORIO

## CONFRONTO

Tablelle di comparazione

## APPROFONDIMENTI

- ODIX da 18 anni al servizio dei laboratori

Odontotecnici

- Per affrontare la crisi, investire in tecnologia

## SONDAGGIO

COMPOSITI DA STUDIO

## A CONFRONTO

Tablelle di comparazione

## APPROFONDIMENTI

- La nuova procedura per i restauri

posteriori più semplice, veloce ed efficiente

## DALLE AZIENDE

- Micro Reti in fibra di Quarzo per il rinforzo e la  
riparazione delle protesi Mobili

- Novità Alpha Test 2012: libri e corsi per entrare a  
Odontoiatria

- Tante novità in Casa Dental Wings

- In molti laboratori odontotecnici gli scheletrati  
sono trattati con poca considerazione. La questio-  
ne non è "se" ma "come" realizzarli

- Tocksystem: Martelletto chirurgico automatico

L'opinione professionale

- Roland presenta DWX-50/4

## ANNUNCI ECONOMICI

45

Annunci gratuiti di offerta e ricerca  
collaborazione, attrezzatura e attività

## INSERZIONISTI

12

• 3D Fast pag. 38 • 3Diemme srl pag. 11 • Abacus Sistemi cad cam  
pag. 46 • Approccio Ortodontico Globale pag. 13 • Aweniri sas pag. 3 •  
Caes pag. 10 • Carestream Health Italia Srl pag. 10 • Cmf marelli srl  
pag. 1 Cop • DentalP pag. 4 • Dentsply Italia pag. 34 • Dermal Medical  
pag. 34 • Gaspere Milazzo pag. 15 • Efi spa pag. 43 • Elite Computer  
pag. 25 • Ems Italia srl pag. 42 • Genial Store pag. 12 • Implantotec-  
nica srl pag. 35 • Isomed srl pag. 17 • Kavo Italia pag.11 • Mariotti srl  
pag. 25 • MediaLab pag. 26 • Micerium spa pag. IV Cop. • Multiflex pag.  
14 • Outside format pag. 24 • Owandy Radiologie pag. 36 • Quartex  
Informatica pag. 24 • Rampini pag. 16 • Reverberi pag. 12 • Roland DG  
Mid Europe Srl pag. 41 • Sirona Dental Systems srl pag. III Cop. • Sts  
srl pag. 44 • Tecnomat srl pag. 39 • Tecnomed Italia srl pag. II Cop •  
Tekne Dental pag. 37 • Tekne informatica pag. 40 • Tocksystem pag. I  
Cop. • Zhermack pag. 18 • Zkdental pag. 45

19

20

24

27

28

34

37

**INFODENT INFIERA**

**AMICI DI BRUGGonline**

INFORMAZIONI AGGIORNATE IN TEMPO REALE DA AMICI DI BRUGG 2012

**BRUGG ON LINE**

un grande evento non può morire in tre giorni

Amici di Brugg 2012, Infodent lancia un servizio eccezionale per i visitatori della fiera, che potranno scaricare schede tecniche, informazioni o rivivere attraverso i video tutte le proposte degli espositori; anche per chi non può partecipare all'evento ma vuole comunque visitare virtualmente i padiglioni e scoprire tutte le novità del settore dentale.

**Il portale rimarrà on-line fino alla prossima edizione 2013 dell'evento**

**Ancora un grande servizio per i lettori di Infodent**

Informativa ai lettori - Questa rivista Le è stata inviata tramite abbonamento, l'indirizzo in nostro possesso verrà utilizzato per l'invio della rivista, per l'invio di altre riviste, per l'invio di proposte di abbonamento, per l'invio di informazioni tecniche e commerciali, nonché per la divulgazione di eventi formativi e promozionali e per la cessione degli stessi a terze aziende per le medesime finalità. In ogni momento potrete esercitare i diritti di cui all'art. 7 del D. Lgs 196/2003, e quindi conoscere, ottenere la cancellazione, la rettifica, l'aggiornamento e l'integrazione dei Vostri dati, nonché opporvi al loro utilizzo per le finalità su indicate. Qualora venisse esercitato il diritto alla cancellazione lo stesso comporterebbe il mancato invio della presente rivista. Il titolare del trattamento è BeC srl con sede in Viterbo, Strada Teverina Km 3,600, nella persona del suo legale rappresentante.



## Protesi Estetiche Flessibili

Si cercano  
Rivenditori

• Poliammide semi rigida

• Anallergica

• Ribasabile

• Estetica

• Funzionale

• Resistente

• Non assorbe odori



**AVVENIRI**

Viale Mazzini 128 03100 (FR)  
tel. 0775/853862 fax.07751881581

www.avveniri.it

Importatore Italia

noi  
abbiamo  
un'idea  
**FISSA\***

# DIO IMPLANT SYSTEM

un'idea che niente riuscirà  
a togliervi dalla testa!



\* sistema conico autobloccante a fusione fredda basato sul cono di Morse, una tecnologia che rende impossibile lo svitamento del moncone. Doppio trattamento della superficie RBM + Brushite (CAP) una soluzione di rivestimento che assicura la massima garanzia di successo.

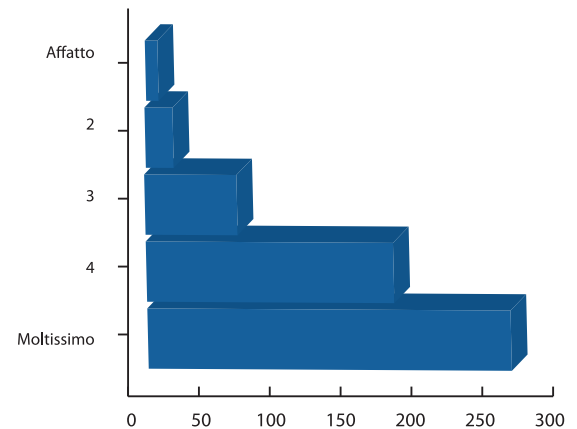
Dental P s.r.l.  
Distributore esclusivo per Italia e Spagna  
Tel. 02.91.89.783 - Fax 02.99.04.44.39  
e-mail: commerciale@dentalp.eu  
internet: www.dioimplantitalia.it  
www.dioimplantcorsi.it

## Videoradiografia - Sondaggio su 538 responder

### Quali sono i maggiori vantaggi dei sistemi di videoradiografia?

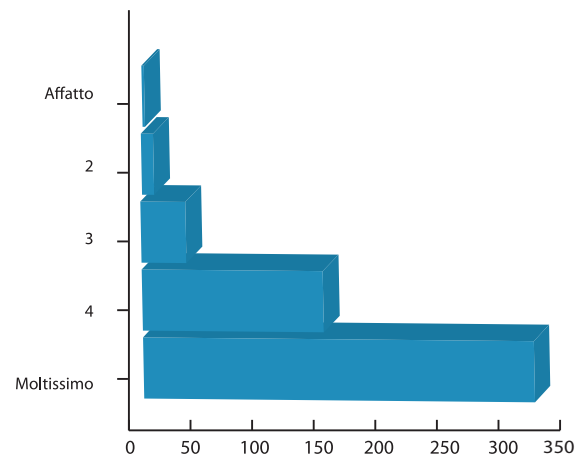
#### 1 Riduzione significativa della dose al paziente

Affatto	9	2%
↑	20	4%
↓	66	12%
↓	177	33%
Moltissimo	266	49%



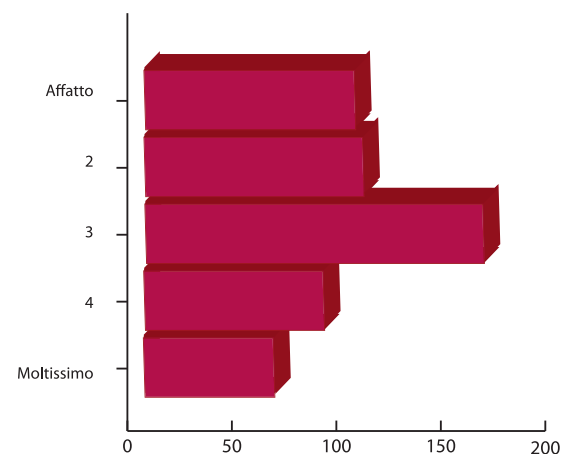
#### 2 Riproduzione dopo pochi istanti dell'immagine scattata senza operazioni manuali

Affatto	2	1%
↑	10	2%
↓	37	7%
↓	149	28%
Moltissimo	340	62%



#### 3 Costi paragonabili ad un sistema tradizionale (pellicola+liquidi)

Affatto	102	19%
↑	106	20%
↓	180	33%
↓	87	16%
Moltissimo	63	12%



## › A CONFRONTO

› VIDEORADIOGRAFIA				
Denominazione del prodotto	<b>DIGORA OPTIME</b>	<b>GXS-700</b> <sup>⊕</sup>	<b>KRISTAL X EASY</b>	<b>RVG 6500 WIRELESS</b>
Produttore	Soredex	Gendex Dental Systems	Owandy	Carestream Health
Tecnologia	Imaging digitale ai fosfori	Enhanced CMOS	CCD + schermo scintillatore	CMOS
Unità radiologica compatibile	Tutti gli endorali alta e bassa frequenza	Sistemi AC e DC	Tutte	Tutti i tipi di apparecchi indorali
Tipologia software	Digora per Windows	Software gestionale delle immagini	Quick Vision, gestione immagini completo e scheda paziente. Compatibile principali software gestione studio	•
Telecomando	No	Non necessario	No	Si
Sensore per uso pediatrico	Si	Si	Si	Si
Tipo sensore	Piastre ai fosfori	Acquisizione diretta	USB con collegamento PC	CMOS
Misura delle relative pellicole	31x41, 22x31, 24x90, 27x54, 48x54	Non applicabile	Size 1: 20x30 / Size 2: 24x34	Size: 1/2/3
Dimensioni esterne dei sensori (mm)	31x41, 22x31, 24x90, 27x54, 48x54	Size 1: 36,9x25,4x7,7 Size 2: 41,8x30,6x7,8	24,5x38,5 / 30,3x42,6	Size 1: 27,5x37,7
Matrice CCD (n° pixel espressi in nnnxnnn e Mpixel)	Da 628x885 a 1372x1542	Size 1: 1539x1026 Size 2: 1842x1324	1100x1600 / 1300x1800	1200x1600
Dimensioni pixel (µm)	35 (super)	19,5	18,5	18,5
Massima risoluzione teorica (lp/mm)	14,3	25,6	26,3	>20
Risoluzione radiologica reale (lp/mm)	14,3	20	20	22 x 30
Livelli di grigi dell'immagine (max)	16.384	4.096	4.096	4.096
Bit dell'immagine (max)	14	12	12	12
Funzionalità WiFi	No, senza cavo	No, lunghezza cavo sensore 2,7 m	No, lunghezza cavo sensore 3 m	Si, WiFi 802.11G Standard
Velocità di connessione al pc	1 Gb/100 Mb	USB 2 HIGH SPEED	USB 2	USB 2
Requisiti del computer raccomandati	Windows 7 - Vista - XP	Windows 7 Professional (32 o 64 bit)	PC standard con sistema operativo fino Windows 7 64 bit	Windows XP, Vista, 7
Altre caratteristiche	Multicollegamento sino a 8 PC	Max ergonomia (bordi arrotondati, angoli smussati), max integrazione (no docking station)	Garanzia pro rata temporis 5 anni	•
Tipo di centratrici	In commercio	Centratrici per bitewing, endodontia, anteriori e posteriori	Serie completa tutte le applicazioni	Rinn xcp-ora e Kodak biteblocks kit
Set di accessori inclusi	Protezioni igieniche, lastre, sw	Protezioni igieniche sensore, centratore completo per posizionamento paziente, kit di montaggio a parete	Kit centratrici completo + software QV 3	USB minicable, user manual, Power supply, configured access point, Vertical and horizontal paddle, Hygenic sleeves
Prezzo di listino*	Non fornito	Non fornito	Non fornito	Non fornito

Legenda: ⊕ approfondimento ⊖ offerta

\* I prezzi si intendono al netto di IVA

## > VIDEORADIOGRAFIA

Denominazione del prodotto	RX2 CCD	RX2 HP	SENSORI SCHICK	SOPIX <sup>2</sup>
Produttore	CSN Industrie	CSN Industrie	Schick Technologies	Acteon Sopro
Tecnologia	CCD + Fibra Ottica + Scintillatore CSI	CCD + Fibra Ottica + Scintillatore CSI	CMOS, APS (Active Pixel Sensor)	CMOS + Fibra ottica + Scintillatore Csl + Tecnologia ACE
Unità radiologica compatibile	Si, sia alta che bassa frequenza	Si, sia alta che bassa frequenza	•	Tutte
Tipologia software	Programma gestione immagini	Programma gestione immagini	CDR DICOM 4,5, immagini in formato Dicom	SOPRO-Imaging Software e tutti i software di Imaging
Telecomando	•	•	No	No
Sensore per uso pediatrico	Si	Si	Si	Si
Tipo sensore	A filo	A filo	A filo fisso e a filo intercambiabile	CMOS + Fibra ottica + C Scintillatore sl
Misura delle relative pellicole	•	•	•	Non applicabile
Dimensioni esterne dei sensori (mm)	26,3x38,7x5,7	26,3x38,7x5,7	31x22/37x24/43x30	39x25x5,3
Matrice CCD (n° pixel espressi in nnnxnnn e Mpixel)	•	•	•	1000x1500 e 1,5
Dimensioni pixel (µm)	20	19	•	20x20
Massima risoluzione teorica (lp/mm)	26,3	26,3	25	25
Risoluzione radiologica reale (lp/mm)	18	>20	>28	18
Livelli di grigi dell'immagine (max)	4.096	4.096	•	14
Bit dell'immagine (max)	16	16	8	14
Funzionalità WiFi	No, lunghezza cavo sensore 3 m	No, lunghezza cavo sensore 3 m	No	No, lunghezza cavo sensore 3,70 m
Velocità di connessione al pc	USB 1, USB 2	USB 1, USB 2	USB 2	USB 2
Requisiti del computer raccomandati	CPU Intel Centrino Duo o superiore, RAM da 1 Gb o superiore, scheda video da 64Mb o superiore, S.O. Windows XP, Windows Vista, Windows 7 32/64bit	CPU Intel Centrino Duo o superiore, RAM da 1 Gb o superiore, scheda video da 64Mb o superiore, S.O. Windows XP, Windows Vista, Windows 7 32/64bit	Windows XP – Vista 7	Windows 7 SP1, Processor - Intel® Core 2, RAM - 2 Gb, Hard disk - 1 Tb
Altre caratteristiche	•	•	Sensori a filo disponibili in misure 0,1 e 2. Sensori elite con filo intercambiabile disponibili in misure 0,1 e 2	Graphic card con chipset Nvidia o ATI 512 Mo scheda video non condivisa. Risoluzione schermo 1280x1024 o sup.
Tipo di centratori	Centratori per RVG taglia 2x3	Centratori per RVG taglia 2x3	Centrali e posteriori	Angolatori
Set di accessori inclusi	Kit centratori	Kit centratori	Portasensori, guaine, cavo USB	Supporto sensore e 10 copri sensore
Prezzo di listino*	Non fornito	Non fornito	Non fornito	Non fornito

## ➤ A CONFRONTO

### ➤ VIDEORADIOGRAFIA

Denominazione del prodotto	VISTARAY 7.1	VISTARAY 7.2	VISTEO	VISTEO TOUCH
Produttore	Dürr Dental	Dürr Dental	Owandy	Owandy
Tecnologia	CMOS con Scintillatore CsJ strutturato su fibra ottica	CMOS con Scintillatore CsJ strutturato su fibra ottica	CMOS sensore induzione (staccabile da filo)	CMOS sensore induzione (staccabile da filo) e palmare
Unità radiologica compatibile	•	•	Tutte	Tutti
Tipologia software	DBSWin; compatibile con altri SW	DBSWin; compatibile con altri SW	Quick Vision, gestione immagini completo e scheda paziente. Compatibile principali software gestione studio	Quick Vision, gestione immagini completo e scheda paziente. Compatibile principali software gestione studio
Telecomando	No	No	No	Si
Sensore per uso pediatrico	Si	Si	Si	Si
Tipo sensore	Con filo ad attacco diretto USB senza scatola derivazione	Con filo ad attacco diretto USB senza scatola derivazione	USB	USB, WiFi, SD CARD
Misura delle relative pellicole	20x30	26x36	(Size 1) 20x30 / (Size 2) 26x34	(Size 1) 20x30 / (Size 2) 26x34
Dimensioni esterne dei sensori (mm)	27,4x39,0x6,3	33,1x44,7x6,3	24,9x38,9 / 30,9x42,9	24,9x38,9 / 30,9x42,9
Matrice CCD (n° pixel espressi in nnnxxxn e Mpixel)	(Size 1) 1050x1580	(Size 2) 1368x1896	1000x1500 / 1300x1700	1000x1500 / 1300x1700
Dimensioni pixel (µm)	19	19	20	20
Massima risoluzione teorica (lp/mm)	26,3	26,3	25	25
Risoluzione radiologica reale (lp/mm)	20	20	20	20
Livelli di grigi dell'immagine (max)	65.536	65.536	4.096	4.096
Bit dell'immagine (max)	16	16	12	12
Funzionalità WiFi	No, lunghezza cavo sensore 2,5 m	No, lunghezza cavo sensore 2,5 m	No, lunghezza cavo sensore dipende da cavo USB	Si, Ad hoc e infrastructure
Velocità di connessione al pc	USB 2 e USB 3	USB 2 e USB 3	USB 2	WiFi / USB 2
Requisiti del computer raccomandati	CPU: Compatibile con Intel Pentium IV, 1,4 GHz o superiore, nessun Celeron, nessun Duron. RAM: 1 GB (consigliati 2 GB) Sistema operativo: Sistema monoutenza / Sistema multiutenza (rete almeno a 100 MBit tramite switch): Windows XP Professional, 32 bit, Service Pack 3, Windows 7, 32 bit (da Home Premium), Windows 7, 64 bit (da Home Premium)	CPU: Compatibile con Intel Pentium IV, 1,4 GHz o superiore, nessun Celeron, nessun Duron. RAM: 1 GB (consigliati 2 GB) Sistema operativo: Sistema monoutenza / Sistema multiutenza (rete almeno a 100 MBit tramite switch): Windows XP Professional, 32 bit, Service Pack 3, Windows 7, 32 bit (da Home Premium), Windows 7, 64 bit (da Home Premium)	PC standard con sistema operativo fino Windows 7 64 bit	PC standard con sistema operativo fino Windows 7 64 bit
Altre caratteristiche	Disponibile anche Size 2 (BiteWing)	Disponibile anche Size 1	Sensore con centratore integrato (tecnologia induzione). Garanzia 5 anni pro rata temporis	Sensore con centratore integrato (tecnologia induzione). Indipendente, visualizzazione su palmare e trasmissione WiFi/ USB 2/ SD. WiFi Garanzia 5 anni pro rata temporis
Tipo di centratori	Dürr Dental	Dürr Dental	Integrato nel sensore (brevetto)	Integrato nel sensore (brevetto)
Set di accessori inclusi	•	•	Programma gestione QV 3	Programma gestione QV 3
Prezzo di listino*	Non fornito	Non fornito	Non fornito	Non fornito

Legenda: ⊕ approfondimento ⊖ offerta

\* I prezzi si intendono al netto di IVA

## > VIDEORADIOGRAFIA

Denominazione del prodotto	X-POD	XIOS PLUS	ZEN-X
Produttore	MyRay	SIRONA Dental Systems	MyRay
Tecnologia	CMOS, Csl strutturato, protezione fibre ottiche	C-MOS APS	CMOS, Csl strutturato, protezione fibre ottiche
Unità radiologica compatibile	Ogni AC e DC con KV compresi fra 50-70 e tempi d'esposizione inferiori a 0,1 s	Con tutti i radiografici endorali	Ogni AC e DC con KV compresi fra 50-70 e tempi d'esposizione inferiori a 0,1 s
Tipologia software	Gestione ed elaborazione immagini in multiutenza	SIDEXIS XG NEXT GENERATION, compatibile con windows 32 e 64 bit, piattaforma SQL certificata	Gestione ed elaborazione immagini in multiutenza
Telecomando	No	No	No
Sensore per uso pediatrico	Si	Si	Si
Tipo sensore	Con palmare Wireless per diagnosi diretta, anche senza pc	Active Pixel Sensor CMOS	Connessione veloce USB, visualizzazione immediata su PC
Misura delle relative pellicole	0/1	20x30/25,6x36,0	0/1
Dimensioni esterne dei sensori (mm)	24,9x38,9x5,3/30,4x41,9x5,7	Size 1 (24,8 x 38,5), Size 2 (25,6 x 36,0)	24,9x38,9x5,3/30,4x41,9x5,7
Matrice CCD (n° pixel espressi in nnnxnnn e Mpixel)	1000x1500/1300x1700 1,5/2,21	Size1 2,6; Size 2 4,1	1000x1500/1300x1700 1,5/2,21
Dimensioni pixel (µm)	20x20	15	20x20
Massima risoluzione teorica (lp/mm)	25	33,3	25
Risoluzione radiologica reale (lp/mm)	~20	>20	~20
Livelli di grigi dell'immagine (max)	16.384	65.536	16.384
Bit dell'immagine (max)	14	16	14
Funzionalità WiFi	Si, Bluetooth 2.0 EDR	Si, connessione con I-Pad. Lunghezza cavo sensore 3 m	No, lunghezza cavo sensore 0,85-1,35 m
Velocità di connessione al pc	USB 2	USB 2 e Ethernet	USB 2
Requisiti del computer raccomandati	Mac OS X 10.5 Leopard, Windows XP, 7, Bluetooth 2.0 EDR integrato o USB	Windows 7 (Prof. Ultimate.), 4GB RAM, 500GB H.D.	Windows XP, 7, USB 2, schermo 1.024x768 o superiore, colore 32 bit
Altre caratteristiche	Visione immediata su schermo integrato, zoom touch, cattura diretta su SD card	Plug & play, compatibile con sw gestionale studio, angoli smussati per maggior confort di lavoro	Anche integrabile su riuniti Anthos e Stern Weber
Tipo di centratori	Periapicale, posteriore, endo, bitewing	Centratori di Rinn autoclavabili	Periapicale, posteriore, endo, bitewing
Set di accessori inclusi	Supporto orientabile per palmare, software gestione immagini, kit 4 centratori endorali, chiave Bluetooth	Fornitura completa di sw gestione multiutente, centratori di rinn, Protezioni monouso e 5 anni di garanzia sul sensore	Software gestione immagini, licenze illimitate, kit 4 centratori endorali
Prezzo di listino*	Euro 7.970,00	Non fornito	Euro 5.520,00

## INFO OPERATORI

### Acteon Sopro

(dati forniti da Simit Dental srl  
www.simitdental.it)

### Carestream Health

00800-34566543  
www.carestreamdental.com

### CSN Industrie

www.novaxa.it

**DLMedica** - 02.762751  
dlmedica@dlmedica.it

### Dürr Dental

039.5970300

www.durr.it

### Gendex Dental Systems

(dati forniti da Kavo Italia srl - www.kavo.it)

**MyRay** - 0542.653441

www.my-ray.com

### Owandy

0362.621106

www.owandy.com

### Schick Technologies

(distributore

Sweden & Martina

www.sweden-martina.it)

### SIRONA Dental Systems

045.8281811

www.sirona.it

## AVVERTENZE IMPORTANTI PER IL LETTORE

I dati e le informazioni pubblicati in questa sezione, e negli eventuali approfondimenti pubblicati nella successiva collegata, sono forniti dalle aziende produttrici e/o importatrici e/o distributrici dei prodotti, le quali si assumono tutte le responsabilità legate alla loro veridicità e correttezza. In questa sezione i prodotti, quando possibile, sono raggruppati per omogeneità di destinazione d'uso, ed in ordine alfabetico secondo la denominazione commerciale. La presente rubrica ha finalità di informazione giornalistica, non di repertorio, non ha pretesa di esaustività e non vuole esprimere giudizi sui prodotti. Il lettore è invitato a non interpretare come una scelta redazionale la elencazione di prodotti o la mancata citazione di altri.

## Carestream Dental lancia la CS 1200

Telecamera conveniente, facile da condividere, per un imaging ai massimi livelli, che supporta la diagnosi e un migliore servizio al paziente

Carestream Dental, fabbricante esclusivo dei prodotti KODAK Dental Systems, oggi ha lanciato la telecamera intraorale CS 1200. La CS 1200, che amplia ulteriormente la estesa gamma di telecamere intraorali dell'azienda, fornisce la più elevata qualità d'immagine nella propria categoria a un prezzo conveniente ed è facilmente integrabile nei flussi di lavoro esistenti.

La conveniente CS 1200 acquisisce immagini nitide e chiare che rilevano anche le più piccole fratture, carie e altre anomalie, con una eccellente risoluzione 1024 x 768. Il sistema d'illuminazione a 6 LED della CS 1200 si regola automaticamente assicurando immagini illuminate perfettamente e in modo uniforme in qualsiasi condizione d'illuminazione. L'ampio campo di messa a fuoco della telecamera permette l'acquisizione di una varietà d'immagini, incluse le macro, i singoli denti, le arcate dentarie e le varie tipologie di sorriso.

"I Professionisti odontoiatri desiderano ottenere immagini della massima qualità per diagnosi e pianificazione del trattamento ottimali, per la comunicazione con il paziente e per documentare il caso", ha affermato Edward Shellard, D.M.D., Chief Marketing Officer e Direttore Business Development di Carestream Health. "La CS 1200 è per i Dentisti un modo economicamente conveniente per iniziare con l'imaging digitale e mette a disposizione di praticamente tutti gli Studi odontoiatrici immagini intraorali di alta qualità".

La CS 1200, pensata per la praticità e la flessibilità, è do-



tata di un collegamento USB 2.0 ad alta velocità, che permette una facile condivisione tra gli ambienti operativi. In aggiunta, la CS 1200 è in grado di memorizzare al proprio interno fino a 300 immagini. Al tocco di un pulsante, si possono visualizzare le immagini su un PC, eliminando la necessità di docking station o di schede di memoria e migliorando l'efficienza dello Studio. Le immagini, con conformità TWAIN completa, possono essere archiviate nel Software KODAK o nel Software CS Imaging, nonché di altri importanti fornitori.

"La speciale capacità della CS 1200 di memorizzare fino a 300 immagini all'interno della telecamera rende lineare il flusso di lavoro dello Studio, senza schede di memoria o dispositivi aggiuntivi di memorizzazione", ha sottolineato il Dr. Shellard.

Durante l'utilizzo, la compatta CS 1200 è comoda sia per l'operatore che per il paziente. La telecamera è leggera e il design è ergonomico. La manipolazione è facile e si riduce al minimo lo sforzo da parte dell'operatore, indipendentemente dalla conformazione della mano. La testa arrotondata della telecamera e la forma affusolata assicurano il comfort del paziente durante l'esame. I Dentisti avranno

modo di apprezzare la facilità di utilizzo e d'installazione della CS 1200, il miglioramento della produttività dello Studio e la rapidità dell'apprendimento. Con la telecamera si può contare sul supporto assicurato da esperti e su programmi di estensione di garanzia per ottimizzare ulteriormente il ritorno economico sull'investimento.

### Carestream Dental

Carestream Dental, fabbricante esclusivo dei prodotti KODAK Dental Systems, fornisce soluzioni d'avanguardia nel settore, per imaging, software e per gestione degli Studi odontoiatrici per i Professionisti dentali e della salute orale. Con oltre 100 anni d'esperienza nel settore, i prodotti Carestream Dental sono utilizzati da sette Professionisti su dieci nel mondo, contribuendo a fornire diagnosi più precise, flussi di lavoro migliori e superiori servizi ai pazienti.

#### PER INFORMAZIONI:

**Carestream Health Italia s.r.l.**  
Via al Porto Antico, 6  
Palazzina San Lorenzo  
16128 Genova  
Tel. +49-(0)711.20707325  
[www.carestreamdental.com](http://www.carestreamdental.com)

# Horizon Sql Volo

Horizon Sql Volo è disponibile in abbonamento annuale, che ti garantisce assistenza ed aggiornamenti per sempre.

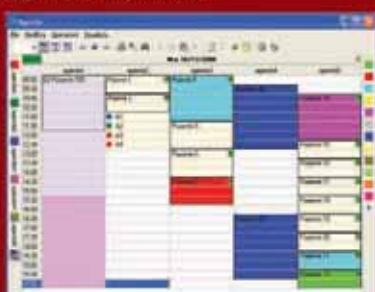
Cartella clinica



Preventivo con analisi costi fissi, costi variabili e utile



Agenda multipoltrona



## Innalzare il limite delle prestazioni per migliorare la qualità delle cure

**Il sensore intraorale Gendex GXS-700 è progettato per rendere più semplice che mai il passaggio dalla pellicola al digitale o, più semplicemente, per aggiornare il proprio sistema digitale con un significativo miglioramento delle prestazioni.**

Giunto alla sua ottava generazione di sensori digitali, il sistema GXS-700 consolida una riconosciuta tradizione di eccellenza nel campo dell'imaging dentale, innalzando ulteriormente il limite delle prestazioni rispetto ai prodotti presenti sul mercato.

Dall'incredibile livello di integrazione raggiunto, miglior comfort per il paziente, semplicità di utilizzo e facilità di trasporto, questi sensori esprimono il continuo impegno di Gendex nel voler supportare il professionista odontoiatrico con soluzioni innovative ed accessibili.

Migliorare la qualità dell'immagine per incrementare le capacità diagnostiche è stata la priorità nella progettazione

dei sensori GXS-700. L'avanzata tecnologia del sensore CMOS permette di ottenere più di 20 copie di linee per millimetro visibili e la piccola dimensione del pixel (19.5 µm) consente di evidenziare anche i minimi dettagli e di enfatizzare le differenze in densità. Risultato: eccezionali immagini in alta risoluzione, caratterizzate dalla nitidezza del dettaglio.

Con una flessibilità operativa atta a soddisfare le esigenze di tutti i pazienti nello studio, il sistema GXS-700 è disponibile in due formati ergonomicamente studiati per adattarsi sia ai bambini sia agli adulti. Angoli arrotondati e bordi smussati si adattano facilmente alla forma anatomica della bocca. In aggiunta, i resistenti materiali e componenti utilizzati nella fabbricazione di questo prodotto ne aumentano la durata nel tempo.

Destinati a diventare lo strumento radiografico ideale per l'ottimizzazione del flusso operativo all'interno dello studio odontoiatrico, i sensori GXS-700 sono stati progettati per essere facilmente inte-

grati nei sistemi gestionali dello studio. La sua straordinaria caratteristica "Sempre Pronto" consente un notevole risparmio di tempo, riconoscendo automaticamente la presenza di radiazioni senza dover attivare il sensore prima dell'acquisizione dell'immagine.

Inoltre, la connessione Hi-Speed USB 2.0 offre un'ottimale portabilità senza la necessità di controller, adattatori o docking station. Il sensore si connette al computer semplicemente mediante porta 2.0 USB per una maggiore rapidità ed efficienza.

Gendex, conosciuta per i suoi prodotti affidabili, innovativi ed accessibili, offre un'ampia scelta di soluzioni per dentisti e specialisti. La sua lunga esperienza nella produzione di apparecchiature radiologiche insieme ad una profonda dedizione nell'offrire prodotti che eccedano le esigenze dei dentisti, hanno fatto guadagnare a Gendex il riconoscimento di Leader globale.



**Per informazioni:**  
**KaVo ITALIA srl**  
**Via del Commercio, 35**  
**16167 Genova**  
**Tel. 010.8332.1**  
**Fax 010.8332.210**  
**commerciale@kavo.it**  
**www.kavo.it**



**Chirurgia guidata *personalizzata*?**  
*Perché ogni Paziente è un caso unico*

**Kit chirurgico *universale*?**  
*Per utilizzare lo stesso sistema su più piattaforme impiantari*

**Diagnosi 3D *certificata* a meno di 100 euro?**  
*Chiunque può iniziare a lavorare senza investimenti onerosi*

**Anche in versione nativa *sul mio MAC*?**  
*Per sfruttare a fondo i sistemi Apple*





## ➤ AGENDA CONGRESSI

### Congressi e Fiere in Italia

#### SETTEMBRE

**08 Campobasso - CB**  
Congresso regionale dei dentisti  
ANDI Servizi -  
Tel. 06.5881753/02.30461050  
eventi@andiservizi.it

**Italiana di Odontoiatria  
Estetica e Tecnologia  
nell'Odontoiatria Moderna**  
Tel. 040.368343  
iaed2012@theoffice.it

**ANDI Calabria**  
ANDI Servizi  
Tel. 06.5881753/02.30461050  
eventi@andiservizi.it

**28-29 Napoli - NA**  
VII convegno ANDI Campania  
ANDI Servizi  
Tel. 06.5881753  
Tel. 02.30461050  
eventi@andiservizi.it

**21-22 Venezia - VE**  
Congresso Accademia

**22 Lamezia Terme - CZ**  
Congresso regionale

**27-29 Milano - MI**  
22° Congresso Nazionale AIDI  
www.aiditalia.it

### Congressi e Fiere all'Estero

#### LUGLIO

**26-28 Hollywood - Usa**  
IACA International Congress 2012  
International Association of  
Comprehensive Aesthetics  
1401 Hillshire Dr, Suite 310 Las

Vegas, NV 89134  
Tel: +1 866 NOW IACA (669  
4222) Fax: +1 702 233 9200  
info@theIACA.com -  
www.theiaca.com

**28-01 Seoul - Corea**  
ESLO - 10th Congress of  
European Society of Lingual  
Orthodontics  
ESLO - European Society of

Lingual Orthodontics - eslo-  
congress@clq-group.com -  
www.eslo-info.org

#### AGOSTO

**01-03 Las Vegas - Usa**  
RDH Under One Roof 2012  
Event Information: Kay Baker  
kayb@pennwell.com

Tel: +1 918 831 9102

**07-10 Naples - Usa**  
American Academy of

**Esthetic Dentistry**  
37th Annual Meeting  
The American Academy of  
Esthetic Dentistry (AAED) Tel

+1 312 981 6770  
Fax +1 312 981 6787  
info@estheticacademy.org  
www.estheticacademy.org

## AUTOCLAVI A VAPORE DA 7 LIT. A 23 LIT.



**Baby**  
Autoclave completamente  
automatica, 7 litri, ciclo S  
con asciugatura automati-  
ca, ciclo rapido 17 minuti  
totali, due cicli 121° e 134°.



**Pratica B16 Sd Card**  
Autoclave completamente  
automatica, undici cicli di ste-  
rilizzazione, cicli speciali, va-  
cuum test, asciugatura suppl-  
mentare, ciclo B frazionato, 16 lit.



**Serena**  
Cicli di tipo "B", cicli speciali,  
porta motorizzata, nuovo software,  
gestione codice operatore, Sd card  
integrata, possibilità di connessione  
alla stampante e all'etichettatrice.

NUOVA



**Sealing Machine**  
Saldatrice termica  
per carta e plastica



**Lavastumenti**  
Lavastrumenti per il lavaggio a 65° di tutti  
gli strumenti dello studio e/o laboratorio.

**PIÙ TECNOLOGIA PER LA TUA  
SICUREZZA A SOLI 570,00 €**

Don Luigi Sturzo, 6 - 42021 Barco di Bibbiano (RE) - Tel. 0522 875159 - Fax 0522 875579 E.mail. reverberisrl@gmail.com - Website: www.reverberi-srl.it

la tua igiene orale è on-line!

spazzolinodadenti.com



## SETTEMBRE

### 03-07 Melbourne - Australia ADA 2012 - The 35th Australian Dental Congress

Australian Dental Association  
Tel: +61 2 9906 4412  
Fax: +61 2 9906 4917  
www.ada.org.au

### 05-08 Buenos Aires - Argentina Exponent 2012

Camara Argentina de Comercio  
e Industria Dental  
Tel: +54 11 4953 3867  
Fax: +54 11 49529376  
www.cacid.org

### 06-08 Ottawa - Canada 64th Annual Scientific Meeting of Canadian Association of Orthodontists (CAO)

Canadian Association of  
Orthodontists

Tel: +1 416 491 3186  
Fax: +1 416 491 1670  
cao@taylorenterprises.com

### 07-08 Leipzig - Germania Fachdental Leipzig 2012

Landesmesse Stuttgart GmbH  
Tel: +49 711 18560-0  
Fax: +49 711 18560-2440  
info@messe-stuttgart.de

### 10-15 San Diego - Usa AAOMS 2012 - American As- sociation of Oral Maxillofacial Surgeons

94th Annual Meeting, Scientific  
Sessions and Exhibition  
American Association of Oral  
and Maxillofacial Surgeons  
Tel: +1 847 678 6200  
Toll free: 800 822 6637  
Fax: +1 847 678 6286

### 11-14 Chisinau - Moldavia MoldMEDIZIN MoldDENT 2012

IEC "MOLDEXPO" SA  
Tel: +373 22 810 462  
Fax: +373 22 74 7420  
info@moldexpo.md  
www.moldexpo.md

### 13-15 Bismarck - Usa North Dakota Dental Association (NDDA)

Annual Session 2012  
North Dakota Dental  
Association  
www.nddental.com

### 13-15 Orlando Usa FACD Annual Scientific Session & Trade Show 2012

FACD Florida Academy  
of Cosmetic Dentistry

Toll Free: 866 608 3223  
Fax: +1 850 222 3019  
meetings@flacosmeticdentistry.  
org - www.flacosmeticdentistry.  
org

### 13-16 Columbus - Usa 146th Ohio Dental Association Annual Session 2011

Ohio Dental Association  
Tel.: +1 614 4862700  
Fax: +1 614 4860381  
dentist@oda.org  
www.oda.org

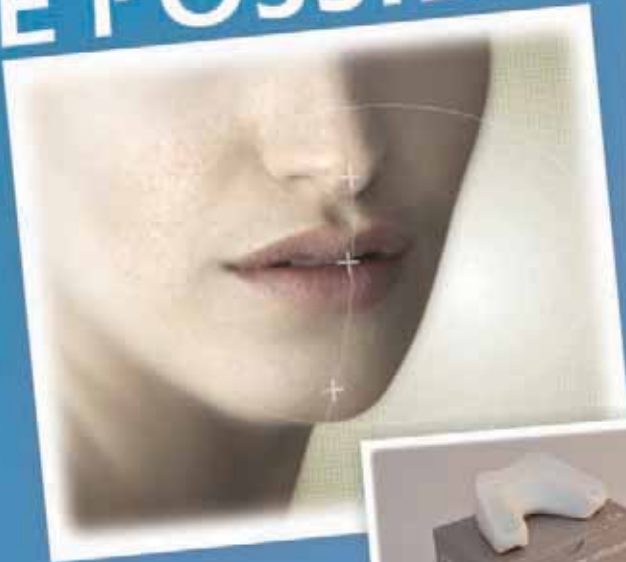
### 13-16 Xi'an City - Cina CSA (Chinese Stomatological Association) Annual Meeting 2012

co-hosted event  
CDS China

#### AVVERTENZE PER IL LETTORE:

Le informazioni relative agli eventi vengono comunicate direttamente dagli organizzatori oppure reperite attraverso fonti pubbliche. La redazione non risponde di eventuali variazioni dei dati indicati oppure di possibili errori. In caso di interesse agli eventi riportati, si consiglia di consultare l'organizzatore per la conferma dei dati e per ricevere ulteriori informazioni.

# LIBERARSI DALLA RECIDIVA È POSSIBILE



## ATTIVATORI PLURI-FUNZIONALI

Gli Attivatori Pluri-Funzionali (APF), sono apparecchi funzionali morbidi che guidano e stimolano il ripristino dell'equilibrio della bocca e dell'occlusione. Questi apparecchi, inizialmente in caucciù, nacquero negli anni '50 in Francia, dalle idee dei Professori René Soulet e André Besombes e furono chiamati apparecchi a doccia Soulet Besombes. L'uso specifico degli APF è insegnato, dal Dr. Rodrigue Mathieu e i suoi collaboratori nella Scuola di Formazione OSB-ORGANIZZAZIONE SPAZIALE DELLA BOCCA, il metodo ortodontico-protetico funzionale globale.

## SCUOLA DI FORMAZIONE OSB ORGANIZZAZIONE SPAZIALE DELLA BOCCA

il metodo ortodontico protesico funzionale globale

www.approccioortodonticoglobale.it - www.osb-formation.fr  
info@approccioortodonticoglobale.it



evento organizzato da



Per informazioni:

**800 59 24 59**

DENTISTI

LUGLIO

**CERAMICA**

Biella - MI 14  
Dishape 015.8493038  
Nicoletti G.  
**Protesi Ceramica Natural**

**CHIRURGIA**

Ferrara - FE 05-07  
Tel. 0521.290191  
monica@mvcongressi.it  
**Chirurgia ossea ricostruttiva I**

Funo - BO 06  
Dentaurum Italia - Tel. 051/861935  
Bombi G.  
**Incontro gratuito di presentazione del sistema di chirurgia guidata Dentaurum e del software NemoScan**

Vimercate - MB 13  
A. Simonelli - Nobel Biocare Italiana Tel. 039.6836271 - anna.simonelli@nobelbiocare.com  
Vrielinck Dr. L.  
**Corso avanzato di pianificazione e chirurgia computer assistita - II incontro**

**COLORE**

Sutri - VT 07  
Centro Corsi della Feniiiiix  
Tel. 0761600396  
Spina G.  
**Corso Introdotivo alla Teoria del Colore**

Sutri - VT 14  
Centro Corsi della Feniiiiix  
Tel. 0761600396  
Spina G.  
**Corso sul Colore e Forma in Protesi Totale (teorico-pratico)**

**GNATOLOGIA**

Trieste - TS 04-07  
Tel. 0171.339971  
info@staff-formazione.net  
**Percorsi valutativi e riabilitativi nelle disfunzioni dell'apparato temporo mandibolare**

Monza - MB 11-14  
Tel. 0171.339971  
info@staff-formazione.net  
**Percorsi valutativi e riabilitativi nelle disfunzioni dell'apparato temporo mandibolare**

**IMPLANTOLOGIA**

Busto Garolfo - MI 06-07  
Sweden & Martina Tel. 049.91.24.300  
Bruschi Dr. G.B., Crespi Dr. R.  
**Corso teorico - pratico magnetic mallet**

Lomazzo - CO 14  
Tocksystem - Tel. e fax 031.280301  
info@tocksystem.it - www.tocksystem.it  
Tock Dr. V., Magnaghi Dr. S., Tock G.R.  
**Implantologia - Osteoexpansione in situazioni critiche, osteosintesi, protesi settoriale su impianti masticatoria ed estetica**

Buffalo - New York - Usa 28-04  
Sweden & Martina Tel. 049.91.24.300  
Covani Prof. U., Dolci Prof. M., Barone Dr. A., Bobbio Dr. A., Di Martino Dr. S.  
**Corso avanzato teorico-pratico di implantologia e anatomia chirurgica**

**IMPLANTOPROTESI**

Albenga - SV 14  
Tel. 0182.555144  
studioconserva@libero.it  
Conserva prof. E.  
**Corso di Perfezionamento in Implantoprotesi: dalla Platform Switching alla Connessione Conica**

**MANAGEMENT**

Fiumana di Predappio - FC 06-08  
Dental Trey Tel. 0543.929129  
corsi@dentaltrrey.it  
Bortolini Dr. P.  
**5° corso pratico management per l'odontoiatra management della fiscalità**

**MATERIALI DENTALI**

Milano - MI 12  
Tel. 800418110  
Pigatto Prof. P.  
**Reazioni avverse ai materiali dentali. Manifestazioni locali e sistemiche**

**ORTODONZIA**

Milano - MI 29-01  
Orteam Tel. 02.66711227  
orteamail@orteam.it  
Spena Dr. R.  
**Ortodonzia manuale d'uso 2012**

**PROTESI**

Bologna - BO 22  
Rhein 83 Tel. 051.244510  
info@rhein83.com  
**Attacchi a ritenzione elastica e componenti prefabbricati calcinabili per strutture combinate fuse su protesi tradizionali e su impianti**

**PROTESI FISSA**

Bagni di Tivoli - RM 06-07  
Tel. 0774.379166, 339.5419371  
Cecere A.  
**Corso base di modellazione naturale in cera con la tecnica AFG**

**RESTAURI**

Roma - RM 13-14  
Dental Campus - Tel. 071/918469  
segreteria@dentalcampus.it  
Putignano A.  
**Corso Teorico-pratico I restauri estetici diretti nei settori anteriori e posteriori**

SETTEMBRE

**CERAMICA**

Casalecchio di Reno - BO 06-08  
ICDE Tel. 051/2985985  
Valbonesi Dr. S., Bonfiglioli R.  
**Ceramiche metal free, corso teorico pratico con un caso clinico in ripresa diretta: il modo migliore per coniugare teoria e pratica**

Biella - MI 15  
Dishape 015.8493038  
Nicoletti G.  
**Protesi Ceramica Natural**

Due Carrare - PD 28  
Sweden & Martina - Tel. 049.91.24.300  
Zamuner L., Marcon F.  
**Le ceramiche integrali: faccette, corone, ponti**

Casalecchio di Reno - BO 31-01  
ICDE - Tel. 051/2985985  
Devigus Dr. A.  
**Riabilitazioni protesiche nei settori posteriori e anteriori con l'ausilio di sistemi CAD/CAM**

**CHIRURGIA**

Ferrara - FE 20-22  
Tel. 0521.290191  
monica@mvcongressi.it  
**Chirurgia ossea ricostruttiva II**

Bologna - BO 28  
Dentaurum Italia - Tel. 051.862580  
Pratella Dr. U.  
**Chirurgia ossea piezo elettrica avanzata**

Vimercate - MB 28  
A.Simonelli - Nobel Biocare Italiana - Tel. 039.6836271 - anna.simonelli@nobelbiocare.com  
Pozzi Prof. A.  
**Corso avanzato di pianificazione e chirurgia computer assistita**

**MULTIFLEX** Finalmente la soluzione che aspettavate!!  
by TCS

- INFRANGIBILE
- ESTETICO
- CONFORTEVOLE
- SICURO
- IGENICO
- ANALLERGICO
- SENZA MONOMERO

Prima con scheletrato classico

Dopo con mantentore di spazio TCS

Protesi Nylon TCS

Il Nylon TCS è certificato come dispositivo medico permanente in classe 2/A

Per informazioni e dettagli visitate il sito [www.multiflex.it](http://www.multiflex.it) o contattateci al numero 335-249234 o email [info@multiflex.it](mailto:info@multiflex.it)

Multiflex snc di Camporese Roberto & C. - Via Don Milani 16 - 35020 Albignasego (PD) - P. IVA: 04636000285 - Tel. 049-2613130

**CHIRURGIA IMPLANTARE**

Innsbruck 12-15  
Odontes Tel. 02.38103089  
Vinci R., Pasi M., Zandonella  
Necca S., Folegatti G.  
**Corso teorico pratico su prepara-  
rati umani**

**COLORE**

Sutri - VT 15  
Centro Corsi della Feniiiiix  
Tel. 0761600396  
Spina G.  
**Corso sul Colore e Forma in  
Protesi Totale (teorico-pratico)**

Sutri - VT 27  
Centro Corsi della Feniiiiix  
Tel. 0761600396  
Spina G.  
**Corso Introduttivo alla Teoria  
del Colore**

**EMERGENZE**

Roma - RM 06  
Tel. 06.68593692  
paolagiovanna.volpi@opbg.net  
**Corsi di pediatric life support  
and early defibrillation**

Roma -RM 26-27  
Tel. 06.68593692  
paolagiovanna.volpi@opbg.net  
**Corso pals Aha/Simeup**

**ENDODONZIA**

Torino - TO 15  
SIE - Tel. 02.8376799  
segreteria.sie@me.it  
Bianco Dr. A.  
**Tavole cliniche in endodonzia**

Due Carrare - PD 20  
Sweden & Martina - Tel. 049.91.24.300  
Marcoli Dr. P.A.  
**Corso teorico avanzato di endodonzia**

Milano - MI 22  
Tel. 031.990453 - patluzz@iol.it

**Endodonzia: la tecnica del prof.  
Malagnino**

**ESTETICA**

Milano - MI 29  
Sweden & Martina - Tel. 049.91.24.3000  
Gobbi Dr.ssa R.M.  
**Corso estetica livello base (filler)**

**GNATOLOGIA**

Montegrotto Terme - PD 05-08  
Tel. 0171.339971  
info@staff-formazione.net  
**Percorsi valutativi e riabilitativi  
nelle disfunzioni dell'apparato  
temporo mandibolare - Tecnica  
cranio-sacrale di 2° livello**

Montegrotto Terme - PD 19-22  
Tel. 0171.339971  
info@staff-formazione.net  
**Percorsi valutativi e riabilitativi  
nelle tensioni/lesioni anomale  
del sistema fasciale CST-1**

Funo - BO 28-29  
Dentaurum Italia  
Tel. 051/861935  
Pelosi Dr. A.  
**Interferenze orali nelle sindro-  
mi cranio-mandibolo-cervicale  
e posturali**

**IMPLANTOLOGIA**

Parabiago - MI 21  
Tel. 0331.555220  
Gatti Dr. C., Gatti Dr. F.  
**Il carico immediato in implanto-  
logia. Corso teorico con presen-  
tazione di videofilmati**

Lomazzo - CO 22  
Tocksystem - Tel. e fax 031.280301  
info@tocksystem.it  
www.tocksystem.it  
Tock Dr. V., Magnaghi Dr. S.,  
Tock G.R.  
**Implantologia - Osteoespansio-  
ne in situazioni critiche**

Ferrara - FE 27-28  
Tel. 0521.290191  
monica@mvcongressi.it  
**L'elevazione del pavimento del  
seno mascellare, gli impianti  
post-estrattivi e le complicanze  
biologiche**

Bologna - BO 28-29  
Tel. 031.990453 - patluzz@iol.it  
Rossi F.  
**Corso introduttivo "hands on" -  
Live Surgery**

**IMPLANTOPROTESI**

Roma - RM 21-22  
Manager Eventi - eventi@iao.it  
**Restauri estetici adesivi. Ante-  
riori e posteriori dalla prepara-  
zione alla cementazione**

Albenga - SV 22  
Tel. 0182.555144  
studioconserva@libero.it  
Conserva prof. E.  
**Corso di Perfezionamento in  
Implantoprotesi: dalla Platform  
Switching alla Connessione Conica**

Bologna - BO 29  
e20 srl - Tel. 010.5960882  
info@e20srl.com  
Lenzi C.  
**Corso di riabilitazione implan-  
toprotesica mediante impianti  
- trans gengivali**

Piacenza - PC 29  
Tel. 0523.331777  
info@essemme-od.it  
Turri Dr. A., Zucchelli Prof. G.  
**Seminari di implantoprotesi e  
parodontologia**

**LASER**

Roma - RM 29  
Sweden & Martina - Tel. 049.91.24.300  
Marasca R.  
**Corso sul corretto utilizzo del**

**laser a Erbium Litetouch in  
odontoatria**

**MANAGEMENT**

San Benedetto del Tronto - AP 22  
F. Radaelli - Nobel Biocare  
Italiana - Tel. 039.6836263  
francesca.radaelli@nobelbiocare.com  
Barelli Dr. P.  
**Management e comunicazione  
strategica per lo Studio  
Odontoiatrico moderno**

Napoli - NA 29  
F. Radaelli - Nobel Biocare  
Italiana - Tel. 039.6836263  
francesca.radaelli@nobelbiocare.com  
Barelli Dr. P.  
**Management e comunicazione  
strategica per lo Studio  
Odontoiatrico moderno**

**MARKETING**

Casalecchio di Reno - BO 20-21  
ICDE Tel. 051/2985985 -  
Pelliccia A.  
**Un Team vincente è  
il successo dello studio!**

Milano - MI 21  
AIM GROUP INTERNATIONAL -  
Tel. 02.566011  
info@aimgroup.it  
Vassura G.  
**Strategia ed organizzazione  
dello studio odontoiatrico**

**ODONTOIATRIA**

Milano - MI 20  
Tel. 800418110  
Guzzi Dr. G.  
**Sindrome orale allergica**

**ODONTOSTOMATOLOGIA**

Bologna - BO 15  
Cenacolo Odontoiatrico Bolo-  
gnese Tel. 051.550596  
**La tecnica piezo nella pratica  
clinica quotidiana**

marcopolo  
dental store

Specialisti in ortodonzia, strumentario,  
manipoli, ricambi e accessori dentali



€ 18,00



€ 79,00



€ 490,00



€ 2.890,00

€ 49,00



Acquista on-line sempre al miglior prezzo

www.marcopolodentalstore.it

Via San Tommaso, 43  
91011 Alcamo (TP)  
Tel./Fax 0924 200399  
Cell. 338 1482136

# SKETRA PREMODELLATI MODULARI AUTOADESIVI



## SCEGLI



## ADATTA



## INCOLLA

Nuovo Sistema Brevettato  
Facile  
Veloce  
Economico

www.sketra.it - info@sketra.it

## ➤ AGENDA CORSI

### ORTODONZIA

Verona - VR 15  
Orteam - Tel. 02.66711227  
orteamail@orteam.it  
Maino Dr.ssa G, Paoletto E.  
**Inizio e fine trattamento due punti di arrivo**

Funo - BO 21-22  
Dentaurum Italia - Tel. 051/861935  
Di Blasio A.  
**Corso base di ortodonzia pre e post chirurgica**

Milano - MI 21-22  
Orteam - Tel. 02.66711227  
orteamail@orteam.it  
Spena Dr. R.  
**Ortodonzia manuale d'uso 2012**

Firenze - FI 27-29  
Orteam - Tel. 02.66711227  
orteamail@orteam.it  
Roncone Dr. R.  
**A forty year perspective on 21st century orthodontics**

### PARODONTOLOGIA

Collegno - TO 22  
MCR Service - Tel. 055 4364475 -  
nn@mcrconference  
Massei Prof. G., Stella Dr. A.  
**Corso teorico - pratico di Parodontologia**

### PROTESI

Conegliano - TV 07-08  
Tressis Italia srl - Tel. 0438.418316  
Borin G.  
**Protesi mobile dinamica linguale metodica di Planas**

Bologna BO - 21-22  
www.aiop.com  
Grosso Dr. A.  
**Corso di protesi AIOP**

Conegliano - TV 28-29  
Tressis Italia srl  
Tel. 0438.418316  
Borin G.  
**Protesi mobile dinamica linguale metodica di Planas**

Bologna - BO 30  
Rhein 83 - Tel. 051.244510  
info@rhein83.com  
**Attacchi a ritenzione elastica e componenti prefabbricati calcinabili per strutture combinate fuse su protesi tradizionali e su impianti**

**PROTESI FISSA**  
Bagni di Tivoli RM - 14-15

Tel. 0774.379166 - CEI339.5419371  
Cecere A.

**Corso base di modellazione naturale in cera con la tecnica AFG**

### RESTAURI

Roma - RM 21-22  
Fasi srl - Giada Gonnelli  
g.gonnelli@fasiweb.com  
**Corso di 2 giorni con Pascal Magne "Restauro estetico adesivo: anteriori e posteriori della preparazione alla cementazione"**

### SEDAZIONE

Milano - MI 13  
Tel. 031.990453 - patluzz@iol.it  
**Sedazione cosciente in odontoiatria**

## ODONTOTECNICI

## LUGLIO

### CERAMICA

Biella - MI 14  
Dishape 015.8493038  
Nicoletti G.  
**Protesi Ceramica Natural**

### COLORE

Sutri - VT 20-21  
Centro Corsi della Feniixiiiix  
Tel. 0761600396  
**Corso sulla colorazione della zirconia**

### PROTESI FISSA

Bagni di Tivoli - RM 06-07  
Tel. 0774.379166, 339.5419371  
Cecere A.  
**Corso base di modellazione naturale in cera con la tecnica AFG**

## SETTEMBRE

### CERAMICA

Casalecchio di Reno - BO 06-08  
ICDE - Tel. 051/2985985  
Valbonesi Dr. S., Bonfiglioli R.  
**Ceramiche metal free, corso teorico pratico con un caso clinico in ripresa diretta: il modo migliore per coniugare teoria e pratica**

Biella - MI 15  
Dishape - Tel. 015.8493038  
Nicoletti G.  
**Protesi Ceramica Natural**

### COLORE

Sutri - VT 21-22  
Centro Corsi della Feniixiiiix  
Tel. 0761600396  
**Corso sulla colorazione della zirconia**

### CONSERVATIVA

Casalecchio di Reno - BO 14-15  
Ivoclar Vivadent - Tel. 051/2985985  
Saracinelli M.  
**Forma e dimensione nei settori anteriori - la gestione tridimensionale del colore in conservativa estetica diretta**

### IMPLANTOPROTESI

Casalecchio di Reno - BO 28-29  
Ivoclar Vivadent - Tel. 051/2985985  
D'Avenia F., Ferri C.  
**Il carico immediato come approccio terapeutico sistematico: dall'elemento singolo alla riabilitazione completa in siti guariti ed in siti da rigenerare. Protocolli operativi clinici e tecnici.**

### MODELLAZIONE

Verona - VR 07-08  
Tel. 335.543132 - dan\_cla@libero.it  
Carulli D.  
**Corso base di modellazione con la tecnica A.F.G.**

### PROTESI

Conegliano - TV 07-08  
Tressis Italia srl  
Tel. 0438.418316  
Borin G.  
**Protesi mobile dinamica linguale metodica di Planas**

Conegliano - TV 28-29  
Tressis Italia srl  
Tel. 0438.418316  
Borin G.  
**Protesi mobile dinamica linguale metodica di Planas**

IGIENISTI, ASSISTENTI  
PERSONALE AUSILIARIO

## SETTEMBRE

### MARKETING

Casalecchio di Reno - BO 20-21  
ICDE - Tel. 051/2985985 -  
www.ivoclarvivadent.it  
Pelliccia A.  
**Un Team vincente è il successo dello studio!**

### AVVERTENZE PER IL LETTORE:

Le informazioni relative agli eventi vengono comunicate direttamente dagli organizzatori oppure reperite attraverso fonti pubbliche. La redazione non risponde di eventuali variazioni dei dati indicati oppure di possibili errori. In caso di interesse agli eventi riportati, si consiglia di consultare l'organizzatore per la conferma dei dati e per ricevere ulteriori informazioni.

Il tuo sorriso è la nostra  
punta di diamante!



Consulta il nostro elenco completo di corsi accreditati su  
[www.isomed.it](http://www.isomed.it)

e

Vieni a trovarci agli **AMICI DI BRUGG**,  
nel **padiglione A.7**, Corsia 1, Posteggio 13...  
riceverai un simpatico omaggio!



Via G. Mameli, 50/52

35020 Albignasego (PD) - Italy

Tel. +39 049 862 96 12 - 862 96 05

Fax +39 049 862 98 16

info@isomed.it - www.isomed.it

AMICI DI BRUGG  
PAD. A,7 CORSIE 1-2/STAND 34-47

# hurrimix



Hurrimix: in pochi secondi,  
molti vantaggi.

- Impasto cremoso
- Migliori caratteristiche meccaniche dell'alginato
- Velocità e praticità di miscelazione
- Spreco di materiale contenuto
- Minimo sforzo dell'utilizzatore

Miscelazione Alginati\*



Miscelazione Gessi\*



PROVA HURRIMIX  
con HYDROGUM 5!

\*Qualità di miscelazione garantita per i gessi Zhermack Elite® Rock, Elite® Stone, Elite® Model, Elite® Model Fast, Elite® Ortho, Elite® Arti, Elite® Master.  
Quantità massima di miscelazione 80 g alginato, 100 g gesso.

**HURRIMIX: un nuovo modo di miscelare alginati e gessi, senza sforzo e con risultati perfetti**

Dalla continua ricerca Zhermack nasce *Hurrimix*, il nuovo miscelatore completamente automatico per alginati e gessi. *Hurrimix* rappresenta un passo avanti in termini di efficacia, di velocità di lavorazione e di convenienza.

*Hurrimix* è molto semplice da programmare grazie al display di grandi dimensioni e ai 20 programmi di miscelazione personalizzabili, 10 per alginati e 10 per gessi. *Hurrimix* garantisce una consistenza cremosa e ottimale dell'impasto, ideale per ottenere impronte e modelli di altissima qualità. A completare i vantaggi di *Hurrimix* è il suo *design ergonomico* con cover disponibili in 6 differenti colori, per armonizzarlo con l'arredamento del proprio ambiente di lavoro.

**Zhermack®**  
BEYOND INNOVATION

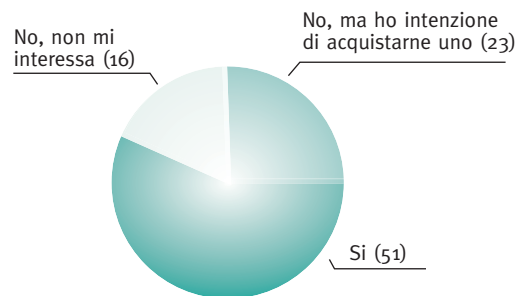
Numero Verde  
**800-856014**

info@zhermack.com  
www.zhermack.com

## Software gestionali da laboratorio - Sondaggio su 90 responder

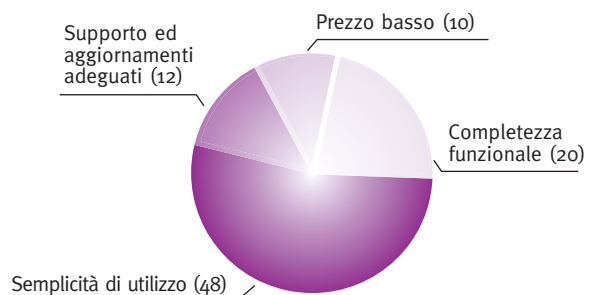
### 1 Utilizza un software per gestire il suo laboratorio?

Si	51	57%
No, non mi interessa	16	17%
No, ma ho intenzione di acquistarne uno	23	26%



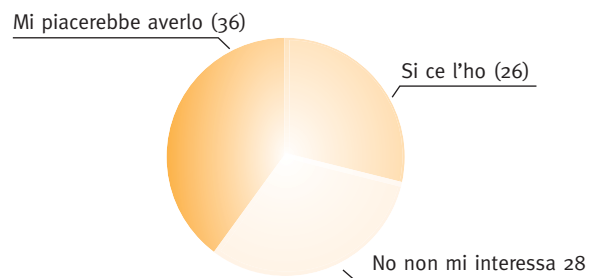
### 2 Quale caratteristica ricerca principalmente in un software gestionale?

Completezza funzionale	20	22%
Semplicità di utilizzo	48	54%
Supporto ed aggiornamenti adeguati	12	13%
Prezzo basso	10	11%



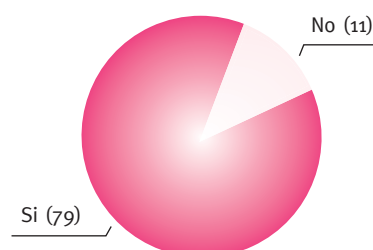
### 3 Ha mai valutato di dotare il suo laboratorio di un sito internet?

Si, ce l'ho	26	29%
No, non mi interessa	28	31%
Mi piacerebbe averlo	36	40%



### 4 Secondo lei sarebbe utile che un software per la gestione del laboratorio fosse consultabile anche da tablet o dispositivi portatili?

Si	79	88%
No	11	12%



➤ SOFTWARE GESTIONALI DA LABORATORIO

Denominazione del prodotto	EASY PLUS 2	ODIX <sup>⊕</sup>	ODIX EASY <sup>⊕</sup>	ODONTICOS V8 MANAGER EDITION
Produttore	Odontikos Mediwork	Quartex Informatica	Quartex Informatica	Odontikos Mediwork
Gestione privacy e DPS	Si, tramite il modulo privè	Si	Si	Si, tramite il modulo privè
Gestione direttiva 2007/47/CE (ex 93/42)	Si	Si	Si	Si
Scadenario	Si	Si	No	Si
Gestione ordini e fornitori	No	Si	No	Si
Analisi/statistiche	No	Si, costi ricavi in tempo reale, statistiche di ogni tipo con grafici, analisi clienti con monitoraggio automatico	No	Si, tramite il modulo statwork. Analisi fatturato, consumato, acquistato, dispositivi medici
Protocolli di produzione	Oltre 70 cicli di produzione, oltre 140 fasi per tutte le tipologie	Infiniti protocolli memorizzati con possibilità di miscelazione dei protocolli	Infiniti protocolli memorizzati con possibilità di miscelazione dei protocolli	Oltre 70 cicli di produzione, oltre 140 fasi per tutte le tipologie versione specifica per ortodonzia oltre 200 cicli di produzione
Gestione ceramiche	No	Si	Si	Si
Scheda impianti	No	No	No	No
Scheda colore	Si	Si	Si	Si
Gestione attrezzature	Si	Si	Si	Si
Invio documentazione in pdf	Si	Si	Si	Si
Schema dentale	Si	Si	Si	Si
Acquisizione immagini	No	Si	No	Si
Studi di settore	No	Si	No	Si, tramite il modulo statwork
Planning lavorazioni	Si, agenda giornaliera, settimanale, mensile	Si giornaliero, settimanale, per data consegna, per cliente, per paziente	Si giornaliero, settimanale, per data consegna, per cliente, per paziente e altri	Si, agenda giornaliera, settimanale, mensile e modulo per verifica stato avanzamento lavori
Back up	Si	Si	Si	Si
Gestione in rete	Si	Si	Si	Si
Prima nota	No	Si	No	Si
Estratto conto	No	Si	No	Si
Fatture	Si, 1 tipologia: fatturazione manuale	Si, per studi odontoiatrici, enti, Usl, centri fresaggio	No	Si, 5 tipologie: dettagliata, riepilogativa, dispositivo medico, libera, nota di accredito
Gestione magazzino	No	Carico, scarico automatico e manuale, sottoscorta, scadenario materiali, ordini, gestione fornitori	Scadenario materiali, ordini, gestione fornitori	Gestione carico e scarico manuale e automatica, dalla scheda di lavorazione. Gestione automatica dei lotti, in base alla quantità disponibile, oppure selezionabile dall'operatore
Gestione lavorazioni esterne in entrata e uscita	Si	Si	Si	Si
Gestione riparazioni	Si	Si	Si	Si
Tempo di esistenza del programma	1990	18 anni	18 anni	1990
Requisiti di sistema	Windows Xp, Vista, 7-32/64 Bit, 1 GB RAM, 300 MB HARD DISK	Windows XP, Vista, 7 a 32 o 64 bit, RAM 1 Gb, HD 150 Mb	Windows XP, Vista, 7 a 32 o 64 bit, RAM 1 Gb, HD 150 Mb	Windows Xp, Vista, 7-32/64 Bit, 1 GB RAM, 300 MB HARD DISK
Gestione delle non conformità	Si	Si	No	Si
Buono consegna	No	Si	No	Si
Scheda carrello	Si	Si	Si	Si
Gestione protocollo di protesi combinata	Si	Si	Si	Si
Controlli ISO 9001/9002	Si	Si	No	Si
Prezzi di listino*	Euro 450,00	Euro 1.200,00	Euro 750,00	Euro 1.199,00 con offerta rottamazione Euro 899,00

Legenda: ⊕ approfondimento ⊖ offerta

\* I prezzi si intendono al netto di IVA

## SOFTWARE GESTIONALI DA LABORATORIO

Denominazione del prodotto	ODONTOLAB LIGHT	ODONTOLAB PLUS	ODONTOLAB SPRINT	ODONTOSOFT®
Produttore	S.H.E.A.T. Software di Ivancich Giorgio	S.H.E.A.T. Software di Ivancich Giorgio	S.H.E.A.T. Software di Ivancich Giorgio	Eurosystem2000 Srl
Gestione privacy e DPS	Si	Si	Si	Si
Gestione direttiva 2007/47/CE (ex 93/42)	Si	Si	Si	Si
Scadenario	No	Si	No	Si
Gestione ordini e fornitori	No	Si	No	Si
Analisi/statistiche	No	Si, prodotto, fatturato, fatturabile, lavori chiusi, preventivi. Il tutto diviso per periodo, medico e per quantità e valori. Analisi costi. Fabbisogno per produzione in corso.	No	Si, su qualsiasi dato economico, finanziario, produttivo, non conformità
Protocolli di produzione	Di base 55 per fissa, mobile, combinata, scheletrica, ortodonzia e zirconio. Completamente modificabili, duplicabili e ampliabili	Di base 55 per fissa, mobile, combinata, scheletrica, ortodonzia e zirconio. Completamente modificabili, duplicabili e ampliabili	Di base 55 per fissa, mobile, combinata, scheletrica, ortodonzia e zirconio. Completamente modificabili, duplicabili e ampliabili.	Illimitati, protesi fissa, mobile, scheletrica, ortodonzia
Gestione ceramiche	No	Si	No	Si
Scheda impianti	Si	Si	No	Si
Scheda colore	No	No	No	Si
Gestione attrezzature	Si	Si	No	Si
Invio documentazione in pdf	Si	Si	Si	Si
Schema dentale	Si	Si	No	Si
Acquisizione immagini	Si	Si	No	Si
Studi di settore	Si	Si	No	Si
Planning lavorazioni	Si, data e ora iniziale e finale completamente libere. Rappresentazione divisibile per studio. Possibilità di accesso all'ingresso	Si, data e ora iniziale e finale completamente libere. Rappresentazione divisibile per studio. Possibilità di accesso all'ingresso	No	Si, giornaliero e settimanale, per reparto, sottoreparto, operatore. Arch. ottica. Crm. Gestione agenti, corsi, pag. bollettini. Business Intelligence
Back up	Si	Si	Si	Si
Gestione in rete	No	Si	No	Si
Prima nota	No	Si	No	Si
Estratto conto	Si	Si	Si	Si
Fatture	Si, 7 rappresentazioni	Si, 7 rappresentazioni	Si, 2 rappresentazioni	Si, contabilità generale
Gestione magazzino	3 sistemi di gestione lotti. Anagrafica articoli	4 sistemi di gestione lotti. Carico, scarico automatico/manuale, inventario, valorizzazione, sottoscorta, codice a barre, analisi costi	2 sistemi di gestione lotti. Anagrafica articoli	Gestione completamente automatizzata
Gestione lavorazioni esterne in entrata e uscita	Si	Si	No	Si
Gestione riparazioni	Si	Si	No	Si
Tempo di esistenza del programma	14 anni	24 anni	8 anni	1987
Requisiti di sistema	Windows 2000, Xp, Vista, 7. Sia per sistemi a 32/64 bit. RAM e spazio disco quelle disponibili	Windows 2000, Xp, Vista, 7. Sia per sistemi a 32/64 bit. RAM e spazio disco quelle disponibili	Windows 2000, Xp, Vista, 7. Sia per sistemi a 32/64 bit. RAM e spazio disco quelle disponibili	Windows 2000, XP, 7, 1GB RAM, 5 GB
Gestione delle non conformità	No	Si	No	Si
Buono consegna	Si	Si	No	Si
Scheda carrello	Si	Si	No	Si
Gestione protocollo di protesi combinata	Si	Si	Si	Si
Controlli ISO 9001/9002	No	Si	No	Si
Prezzo di listino*	Euro 532,23	Euro 966,94	Euro 300,00	A partire da Euro 1.700,00

Legenda: ⊕ approfondimento ⊖ offerta

\* I prezzi si intendono al netto di IVA

» SOFTWARE GESTIONALI DA LABORATORIO

Denominazione del prodotto	ODONTOSOFT® SMALL BUSINESS	ODONTOSOFT® VERSIONE SaaS	ORISLAB X3 ELITE <sup>⊕</sup>	ORISLAB X3 FAST <sup>⊕</sup>
Produttore	Eurosystem2000 Srl	Eurosystem2000 Srl	Elite computer italia srl	Elite computer italia srl
Gestione privacy e DPS	Si	Si	Si	Si privacy no DPS
Gestione direttiva 2007/47/CE (ex 93/42)	Si	Si	Si	Si
Scadenario	Si	Si	Si	No
Gestione ordini e fornitori	No	Si	Si	No
Analisi/statistiche	No	Si, su qualsiasi dato economico, finanziario, produttivo	Si, analisi sui lavori, i materiali e fatture, analisi 3D con report, statistiche agenti, statistiche difetti	No
Protocolli di produzione	Illimitati, protesi fissa, mobile, scheletrica, ortodonzia	Illimitati, protesi fissa, mobile, scheletrica, ortodonzia	30 protocolli di protesi fissa, ortodontica, mobile e combinata. Funzione multiprotocollo	30 protocolli di protesi fissa, ortodontica, mobile e combinata
Gestione ceramiche	Si	Si	Si	No
Scheda impianti	Si	Si	Si	No
Scheda colore	Si	Si	Si	No
Gestione attrezzature	No	Si	Si	Si
Invio documentazione in pdf	Si	Si	Si	Si
Schema dentale	Si	Si	Si	Si
Acquisizione immagini	No	Si	Si	No
Studi di settore	No	Si	Si	Si
Planning lavorazioni	No	Si, giornaliero e settimanale, per reparto, sottoreparto, operatore. Arch. ottica. Crm. Gestione agenti, corsi, pag. bollettini. Business Intelligence	Si, giornaliero e settimanale	No
Back up	Si	Si	Si	Si
Gestione in rete	Si	Si	Si	No
Prima nota	No	Si	Si	No
Estratto conto	Si	Si	Si	No
Fatture	Si	Si, contabilità generale	Si, fatture di vendita, acquisto, di acconto, note di credito	Si, fatture di vendita
Gestione magazzino	Anagrafica e lotti	Completamente automatizzata	Carico e scarico automatico, gestione multi lotto, gestione magazzino evoluto, scadenze materiali, manutenzione attrezzature	Solo elenco dei materiali
Gestione lavorazioni esterne in entrata e uscita	No	Si	Si	No
Gestione riparazioni	Si	Si	Si	No
Tempo di esistenza del programma	1987	1987	10 anni	10 anni
Requisiti di sistema	Windows 2000, XP, 7, 1GB RAM, 5 GB	Windows 2000, XP, Vista, 7, RAM	Intel Pentium IV 800 MHz – Win XP, Vista e 7, 256 MB RAM, 800 MB spazio su disco, risoluzione video 1024x768	Intel Pentium IV 800 MHz – Win XP, Vista e 7, 256 MB RAM, 800 MB spazio su disco, risoluzione video 1024x768
Gestione delle non conformità	No	Si	Si	Si
Buono consegna	Si	Si	Si	No
Scheda carrello	Si	Si	Si	No
Gestione protocollo di protesi combinata	Si	Si	Si	No
Controlli ISO 9001/9002	No	Si	Si	No
Prezzo di listino*	A partire da Euro 800,00	A partire da Euro 50,00/mese	Euro 1.229,00	Euro 499,00

Legenda: ⊕ approfondimento ⊖ offerta

\* I prezzi si intendono al netto di IVA

## SOFTWARE GESTIONALI DA LABORATORIO

Denominazione del prodotto	<b>ORISLAB X3 PROFESSIONAL</b> <sup>⊕</sup>	<b>SWLAB</b>
Produttore	Elite computer italia srl	Swht Softwork Srl
Gestione privacy e DPS	Si	Si
Gestione direttiva 2007/47/CE (ex 93/42)	Si	Si
Scadenario	No	Si
Gestione ordini e fornitori	Si	Si
Analisi/statistiche	Si, analisi sui lavori, i materiali e fatture	Si, fatturato, eseguito, magazzino
Protocolli di produzione	30 protocolli di protesi fissa, ortodontica, mobile e combinata	Illimitati, protesi fissa e mobile
Gestione ceramiche	Si	Si
Scheda impianti	Si	Si
Scheda colore	Si	Si
Gestione attrezzature	Si	Si
Invio documentazione in pdf	Si	Si
Schema dentale	Si	Si
Acquisizione immagini	Si	Si
Studi di settore	No	Si
Planning lavorazioni	Si, giornaliero e settimanale	Si, giornaliero, settimanale, mensile, personalizzato
Back up	Si	Si
Gestione in rete	Si	Si
Prima nota	Si	Si
Estratto conto	Si	Si
Fatture	Si, fatture di vendita, di acquisto, di acconto, note di accredito	Si, personalizzabile
Gestione magazzino	Carico e scarico automatico, scadenze materiali, manutenzione attrezzature	Carico, scarico, automatico, gestione ordini fornitori
Gestione lavorazioni esterne in entrata e uscita	Si	Si
Gestione riparazioni	Si	Si
Tempo di esistenza del programma	10 anni	5 anni
Requisiti di sistema	Intel Pentium IV 800 MHz – Windows XP, Vista e 7, 256 MB RAM, 800 MB spazio su disco, risoluzione video 1024x768	Da Windows XP in poi
Gestione delle non conformità	Si	Si
Buono consegna	Si	Si
Scheda carrello	Si	Si
Gestione protocollo di protesi combinata	No	Si
Controlli ISO 9001/9002	No	Si
Prezzo di listino*	Euro 859,00	Vendita modulare a partire da Euro 200,00

## INFO OPERATORI

**Elite Computer Italia srl**  
02.27409521 - www.orisline.com

**Eurosystem2000 srl**  
059.452094 - www.odontosoft.it

**Odontikos-Mediwork**  
049.8626883 - www.mediwork.net

**Quartex Informatica**  
02.48011991 - www.quartex.it

**S.H.E.A.T. Software di Ivancich Giorgio**  
049.5610022 - www.odontolab.it

**Swht Softwork Srl**  
0459.251255 - www.swht.it

## AVVERTENZE IMPORTANTI PER IL LETTORE

I dati e le informazioni pubblicati in questa sezione, e negli eventuali approfondimenti pubblicati nella successiva collegata, sono forniti dalle aziende produttrici e/o importatrici e/o distributrici dei prodotti, le quali si assumono tutte le responsabilità legate alla loro veridicità e correttezza. In questa sezione i prodotti, quando possibile, sono raggruppati per omogeneità di destinazione d'uso, ed in ordine alfabetico secondo la denominazione commerciale. La presente rubrica ha finalità di informazione giornalistica, non di repertorio, non ha pretesa di esaustività e non vuole esprimere giudizi sui prodotti. Il lettore è invitato a non interpretare come una scelta redazionale la elencazione di prodotti o la mancata citazione di altri.

## ODIX da 18 anni al servizio dei laboratori Odontotecnici



In un minuto (60") garantiamo la creazione e la stampa di tutti i documenti della nuova Dir. 2007/47/CE (ex direttiva 93/42) comprensivi anche dei documenti contabili senza dover cambiare od acquistare apparecchiature informatiche particolari. Se sei un odontotecnico iscritto come fabbricante di dispositivi medici su misura presso il ministero della salute sai che tutti i documenti che servono per adempiere correttamente alla direttiva 2007/47 CE sono

tanti e tutti diversi tra loro, quindi il mezzo informatico è di indiscusso aiuto. Non esiste oggi un prodotto informatico, che senza essere impostato nel modo corretto possa automaticamente produrre tutti i documenti del vostro laboratorio, le impostazioni sono fondamentali e devono essere semplici, veloci e di facile aggiornamento. La nostra società Quartex Informatica dal 1993 aiuta gli Odontotecnici ad adempiere alla gestione totale del laboratorio Odontotecnico con un prodotto software dal nome ODIX. Il prodotto si compone di un software installabile su qualsiasi computer con piattaforma operativa Microsoft a 32 o 64 bit, si contraddistingue dalla semplicità d'uso e dall'indispensabile consulenza di tecnici qualificati (tutor), che vi supporteranno sin dall'inizio, ad espletare le incombenze in materia gestionale, fiscale e della famosa normativa 2007/47 CE in

modo veloce ed affidabile. ODIX si adatterà al vostro sistema lavoro e sarà un valido collaboratore. Con ODIX potrete gestire qualsiasi reparto del vostro laboratorio e qualsiasi problematica gestionale sarà risolta in modo affidabile, veloce e preciso, sono ormai tanti anni (18) che operiamo nel settore dentale e molti nostri utenti nel tempo ci hanno aiutato a far crescere il nostro prodotto informatico ODIX assolvendo a qualsiasi esigenza di piccoli o di grandi laboratori odontotecnici. ODIX può essere utilizzato non solo nel vostro laboratorio ma trasferendo i dati, in modo semplice, è possibile analizzarli anche in altri luoghi ad esempio a casa. Di questi tempi una analisi attenta dei propri costi e quindi dei ricavi è indispensabile ed ODIX con pochi click del mouse potrà darvi molte risposte. Odix è venduto in modalità Completa o Easy per adempiere esclusivamente alla

direttiva 2007/47/CE. Se non hai mai avuto un programma o ne hai uno che non ti soddisfa non esitare a contattarci saremo in grado di aiutarti concretamente. Siamo sicuri che conoscendo il nostro prodotto possiate apprezzare il lavoro sin qui svolto dalla nostra équipe. La nostra esperienza è ha vostra completa disposizione. Vogliamo cogliere l'occasione per ringraziare tutti i nostri utenti per la fiducia a noi riposta in tutti questi anni. In questi tempi difficili pensiamo che la gestione del proprio laboratorio odontotecnico sia una cosa seria e siamo consci della fiducia a noi accordata, e non vi deluderemo.

PER INFORMAZIONI:  
**Quartex Informatica**  
**Tel. 02.48011991**  
**Fax 02.36564458**  
**www.quartex.it**  
**info@quartex.it**



# DELTA-DENT

Il nuovo software per dentisti creato su misura da Voi

**Moduli**

**Analisi Vertebrale**

**Personalizzabile**

**Area Amministrativa**

**Area Clinica**

**Università**

**Software di Gestione**

**Mobile**

**Area Ricerca**

**Cephalometric Stock Image**

**Outside Format**

info@outsideformat.com, Tel. 02 90687093

www.outsideformat.com

www.outsideformat.com

## Per affrontare la crisi, investire in tecnologia

Sono tempi duri un po' per tutti, tra gli odontotecnici si avverte un sentimento di insoddisfazione e disagio, preoccupazione per le sorti della propria attività e desiderio di cambiamento. In momenti come questo che è necessario fermarsi un attimo ed analizzare accuratamente il proprio metodo di lavoro, pensando a cosa potrebbe essere migliorato, innovato e reso più efficiente nel proprio laboratorio. La tecnologia e l'informatica, settori in continua evoluzione e sviluppo, possono fornire strumenti utili per gestire la propria attività in maniera dinamica ed organizzata per far fronte così alle situazioni di emergenza e di crisi.

Probabilmente non tutti gli odontotecnici si sono posti il problema di quanto costi la gestione dei documenti che devono quotidianamente stampare per adempiere agli obblighi della Dir. 2007/47 (ex 93/42). Alcuni gestiscono ancora tutto a mano, una scelta anacronistica e diseconomica se consideriamo l'enorme costo che questo rappresenta.

Coloro che invece hanno scelto di avvalersi di un software gestionale, pur forzando in alcuni casi la loro innata diffidenza per il computer, oppure iniziando ad appassionarsi ad esso, riconoscono oggi quanti e quali vantaggi questa scelta abbia apportato nel loro laboratorio e mai potrebbero pensare di farne a meno.

Se in questi ultimi anni la richiesta di lavori è diminuita, è importante riuscire a mantenere sempre elevata la qualità dei dispositivi prodotti, in modo da rimanere competitivi anche nei confronti dei mercati esteri a basso costo ma qualitativamente inferiori.

Il tempo dell'odontotecnico dovrebbe essere dedicato alla produzione del manufatto e tutto il resto, come ad esempio le attività contabili, il magazzino e le certificazioni, dovrebbero

### Analisi Costi e Risparmi My.doc

CON STAMPANTE INKJET		COSTI ANNUALI					TOT. COSTO ANNUO	My.doc	RISPARMIO
N. fascicoli annuali	software	carta	stampante	struttura	spazio	manutenzione			
300	99,50	12,00	2,61	50,75	187,50	405,00	€ 782,82	150,00	612,42
600	199,13	24,00	13,21	101,50	375,00	810,00	€ 1.524,84	310,00	1.314,84
1000	331,88	40,00	21,31	169,17	625,00	1.350,00	€ 2.541,40	290,00	2.251,40
3000	663,76	80,00	42,62	338,33	1.250,00	2.700,00	€ 5.083,66	490,00	4.593,66

CON STAMPANTE LASER		COSTI ANNUALI					TOT. COSTO ANNUO	My.doc	RISPARMIO
N. fascicoli annuali	software	carta	stampante	struttura	spazio	manutenzione			
300	50,29	12,00	4,38	50,75	187,50	405,00	€ 711,93	150,00	561,93
600	100,58	24,00	12,78	101,50	375,00	810,00	€ 1.423,96	210,00	1.213,96
1000	167,63	40,00	21,29	169,17	625,00	1.350,00	€ 2.373,09	290,00	2.083,09
3000	335,26	80,00	42,58	338,33	1.250,00	2.700,00	€ 4.746,18	490,00	4.256,18

A MANO		COSTI ANNUALI					TOT. COSTO ANNUO	My.doc	RISPARMIO
N. fascicoli annuali	software	moduli	stampante	struttura	spazio	manutenzione			
300	0,00	174,30	0,00	50,75	187,50	1.300,00	€ 1.712,55	-	-
600	0,00	348,60	0,00	101,50	375,00	2.610,00	€ 3.433,10	-	-
1000	0,00	567,00	0,00	169,17	625,00	4.350,00	€ 5.725,17	-	-
3000	0,00	1.134,00	0,00	338,33	1.250,00	8.700,00	€ 11.450,33	-	-

N.B. La tabella indica il risparmio minimo globale calcolato in base ai costi medi di mercato dei diversi dettagli, non sono compresi i vantaggi in termini di comodità e sicurezza generale e il risparmio di tempo che può essere impiegato per la produzione, aumentando il ritorno economico.



Calcola il tuo risparmio!

invece essere gestite in modo automatico, evitando così perdite di tempo prezioso e spreco di denaro causato da un'organizzazione non ottimizzata.

Elite Computer, ormai da quasi 20 anni, sviluppa software per il settore dentale, nello specifico **Orislab X3** per la gestione del laboratorio odontotecnico è la soluzione più completa ed utilizzata in Italia. Dopo un lungo lavoro di ricerca e sviluppo e con l'appoggio di uno dei più importanti enti certificatori a livello nazionale, Orislab X3 offre **la prima e unica soluzione** in Italia per eliminare la carta dai laboratori odontotecnici grazie alla **dematerializzazione e alla conservazione sostitutiva legale dei fascicoli tecnici dei lavori**.

Il nuovo servizio **My.doc**, insieme al software gestionale Orislab X3, rappresenta la soluzione ottimale per fronteggiare un momento difficile, riducendo drasticamente i costi sostenuti per la gestione dei documenti cartacei, la stampa, l'archivia-

zione e la conservazione degli stessi per il tempo richiesto dalla legge.

Con My.doc è possibile digitalizzare il fascicolo del lavoro in maniera rapida ed automatica e conferirgli validità legale apponendo la propria firma elettronica, infine custodirlo in modo sicuro e garantito.

I vantaggi di questo servizio sono innumerevoli: si risparmiano i costi di stampa, inchiostro e stampante, il tempo e lo spazio impiegati per stampare ed archiviare, la ricerca e la consultazione dei documenti è rapida e semplice, si eliminano i rischi di perdita e danneggiamento dei fascicoli e infine si delega la responsabilità della conservazione.

PER INFORMAZIONI:  
**Elite Computer Italia**  
**Tel. 02.27409521**  
**www.orisline.com**  
**info@orisline.com**



# MARIOTTI

## mini UNIKOE

MOTORI PER IMPLANTOLOGIA



Massima affidabilità

Facilità d'uso

Grandi performance

## mini UNIKO PZ

surgery



## CHIRURGIA PIEZOELETTRICA



CE

0476

MARIOTTI & C. srl

Via Seganti 73  
 47121 Forlì - Italy  
 Tel +39 0543 474105  
 Fax +39 0543 781811  
 info@mariotti-italy.com  
 www.mariotti-italy.com

# Implant3D

Dental Implant Simulation



## Chirurgia guidata a 360°

Implant 3D è il software che permette di pianificare l'intervento implantoprotesico direttamente sul personal computer.

Grazie ai dati generati da Implant 3D è possibile eseguire diagnosi accurate e realizzare guide chirurgiche che permettono di effettuare in modo sicuro, efficiente e rapido l'intervento di chirurgia guidata.



**Medialab**  
medical software

Dental Software Solutions

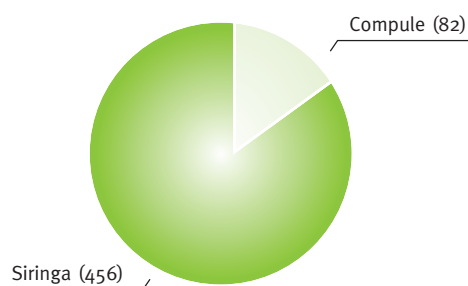
Piazza 4 Novembre n° 4,  
20124 Milano • Italy  
Tel. +39.0187.51.77.75 r.a.  
Fax +39.0187.51.18.33  
www.mlsw.com • info@mlsw.com



"**Media Lab** sta potenziando la propria rete di distribuzione commerciale, se desideri far parte di questo progetto contattaci al numero: **01.87.51.77.75** o all'indirizzo e-mail: **info@mlsw.com**"

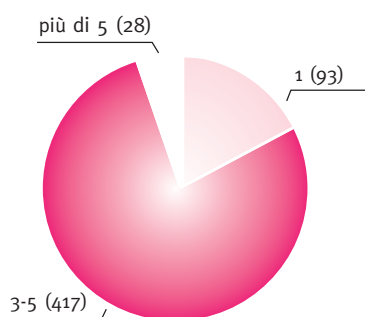
## Compositi da studio - Sondaggio su **538** responder

### 1 Quale confezionamento preferisce?



CompuLe	↑	<b>82</b>	15%
Siringa	↓	<b>456</b>	85%

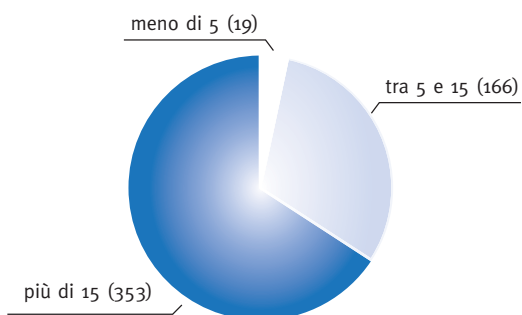
### 2 Quanti colori usa in media per un restauro in composito?



1	↑	<b>93</b>	17%
3-5		<b>417</b>	78%
Più di 5	↓	<b>28</b>	5%

27

### 3 Quante otturazioni in composito realizza in un mese?




Meno di 5	↑	<b>19</b>	3%
Tra 5 e 15		<b>166</b>	31%
Più di 15	↓	<b>353</b>	66%

» COMPOSITI DA STUDIO

Denominazione del prodotto	ALERT	AMELOGEN PLUS	ARTISTE NANO COMPOSITE	BEAUTIFIL FLOW PLUS	BEAUTIFIL II
Produttore	Pentron Clinical	Ultradent Product Inc	Pentron Clinical	Shofu Inc.	Shofu Inc.
Categoria	Macro ibrido	Microibrido	Nano Composito	Microibrido iniettabile	Giomer nano ibrido
Indicazioni	Solo otturazioni su posteriori	Universale	Tutti i restauri diretti	Tutte le ricostruzioni, base, liner, riparazioni. Adatto alle superfici occlusali ed ai margini. Supera le limitazioni dei flow attuali	Tutte le ricostruzioni, riparazioni, faccette, bordi incisali, monconi
Composizione (%)	PCDMA + fibre di vetro	76 SiO2 e Vetrosilicati, BisGMA	Miscela di metacrilati bifunzionali	Riempitivo vetroso multifunzionale e riempitivo S-PRG a base di vetro aluminofluoro-borosilicato 67,3, matrice Resina Bis-GMA/TEGDMA	Riempitivo vetroso multifunzionale e riempitivo S-PRG a base di vetro aluminofluoro-borosilicato, nano riempitivo, 68,3 volume e 83,3 in peso, matrice Resina Bis-GMA/TEGDMA 16,7
Dimensione particelle	6 µm	0,7 µm	0,02 - 0,07 µm	tra 0,01 e 4,0 µm; Dimensione media delle particelle: 0,8 µm	Tra 0,01 e 4,0 µm; Dimensione media delle particelle: 0,8 µm
Descrizione particelle	Fibra di vetro tagliata in piccoli segmenti	SiO2 e Vetrosilicati	Nano particelle di silsesquiossano poliedrico oligomerico (poss)	Riempitivo vetroso multifunzionale e riempitivo S-PRG a base di vetro aluminofluoro-borosilicato, matrice Resina Bis-GMA/TEGDMA	Riempitivo vetroso multifunzionale e riempitivo S-PRG a base di vetro aluminofluoro-borosilicato, nano riempitivo, matrice Resina Bis-GMA/TEGDMA
Insensibilità alla luce	•	Si	•	No	No
Descrizione prodotto	E' l'unico composito che si impiega e si condensa come amalgama	Composito micro-ibrido estetico, per restauri diretti ed indiretti, anteriori e posteriori, modellabile, compatto	Per restauri diretti, altamente estetico, semplice e intuitivo	Estetica e resistenza eccezionali, antiplacca, carica e rilascia fluoro, non appiccicoso 2 tipi, zero flow F00 non cede e flow 03, si autolivella	Estetica e resistenza eccezionali, antiplacca, carica e rilascia fluoro, non appiccicoso, colore stabile, ottime caratteristiche fisiche
Usura volumetrica	4,5 µm	•	Abrasione generalizzata superficiale 3,8 µm	0,68 peso % spazzolamento	0,52 peso % spazzolamento
Radiopacità	Radiopaco	300% Al	Radiopaco	2,3 Al mm	3,4 Al mm
Tempo di polimerizzazione per spessore minimo di 2,5 mm	30 sec	20 sec con lampada > 800mw/cm2	10 sec - 20 sec finale	10 sec LED - 20 sec Alogena	10 sec LED - 20 sec Alogena
Contrazione da polimerizzazione (%)	2,6 volumetrica	1,5 LIN - 2,7 VOL	Volumetrica 2,2	Volumetrica 4 ca	Volumetrica 2,6 ca
Confezionamento	Siringhe 4 gr. o singole dosi 0,25 gr.	siringhe 2,5 gr. - singles 0,3	Sir. 4 gr. o singola dose 0,25 gr.	Siringhe singole da 2,2 gr.	Siringhe singole da 2,2 gr.
Scala colori	VITA classic	VITA x Dentine, propria per altre masse	VITA classic + Vita 3d Master	VITA	Beautiful II
N. di colori disponibili	5	15	20	14 in totale (F00 + F03)	14
Prezzo di listino*	Non fornito	Euro 17,50 siringa da 2,5 gr.	Non fornito	Euro 36,50 siringa 2,2 gr.	Set e siringhe singole 4,5 gr. Euro 57,00

## > COMPOSITI DA STUDIO

Denominazione del prodotto	<b>CERAM•X®</b> 	<b>CHARISMA</b>	<b>COMPOSITO ESTETICO NANO-RIEMPITO ADONIS</b>	<b>COMPOSITO UNIVERSALE NANO-RIEMPITO AP+</b>	<b>DEI CLEVER REPLY</b>
Produttore	Dentsply De Trey	Heraeus Kulzer srl	Sweden&Martina	Sweden&Martina	DEI Italia srl
Categoria	Composito nano-ceramico	Microibrido	Estetico nanoriempito	Universale nanoriempito	Composito ibrido
Indicazioni	Composito universale disponibile in due versioni: Ceram.X Mono per posteriori e Ceram.X Duo per anteriori	Composito universale	Composito estetico nano riempito, foto polimerizzabile, radiopaco, per restauri di elementi anteriori e posteriori a base di resina Bis-GMA e particelle inorganiche di riempitivo	Composito universale nano riempito, foto polimerizzabile, radiopaco, per restauri di elementi anteriori e posteriori a base di resina Bis-GMA e particelle inorganiche di riempitivo	Indicato per tutti i tipi di restauro estetico
Composizione (%)	Riempitivi vetrosi e nano-riempitivi 77 in peso e 55 in volume	Matrice: BISGMA-TEGDMA Fotoiniziatori, Filler 78 in peso - 61 in volume	Resina a base di BisGMA, riempitivi in vetro radiopaco, silicio, catalizzatore a base di polvere polimera, stabilizzatori, pigmenti. Contenuto totale di riempitivo (in peso) = 81; Contenuto totale di riempitivo (in volume) = 63	Resina a base di BisGMA, riempitivi in vetro radiopaco, silicio, catalizzatore a base di polvere polimera, stabilizzatori, pigmenti. Contenuto totale di riempitivo (in peso) = 79; Contenuto totale di riempitivo (in volume) = 61	Resine su Bis-GMA, silicio e resina polimerizzata, vetro trattato al bario, catalizzatori stabilizzatori e pigmenti
Dimensione particelle	2-3 µm	(Biossido di Silicio) SiO <sub>2</sub> : 0,01 - 0,04 µm - Vetri di Ba: 0,7 µm	0,05-0,9 µm	0,05 µm	da 0,05 a 1 µm
Descrizione particelle	Nano-particelle di ceramica organicamente modificata	71% di Vetri di Bario e 7% Biossido di silicio - SiO <sub>2</sub>	Presenza di reali nano particelle singole	Presenza di reali nano particelle singole	•
Insensibilità alla luce	Si	No	•	•	Si
Descrizione prodotto	Composito universale nano-ceramico che combina un'estetica naturale, un minor rilascio di monomeri ed un'ottima lavorabilità. Con due diversi sistemi cromatici in un unico prodotto e un numero di tinte ridotto è in grado di riprodurre la struttura naturale del dente in modo semplice ed efficiente	Composito microibrido universale ad effetto camaleontico per restauri estetici su anteriori e posteriori	Suddiviso in masse Dentina (alta opacità e croma crescente), Smalti (opacità e dominanti di colore variabili) ed Extreme (opacità estrema per caratterizzazioni)	Suddiviso in: Masse dense in quattro tinte in un'unica opacità universale e di croma crescente (AP+2, AP+3, AP+3.5, AP+4) Massa AP+T per riprodurre trasparenze nelle porzioni più esterne del restauro. Le masse fluide sono in croma crescente (AP+Flow2, AP+Flow3 e AP+Flow4)	Composito che offre massime prestazioni riguardo a resistenza, lavorabilità, stabilità dimensionale e di colore, elevata lucidabilità e ampia gamma di colori
Usura volumetrica	Usura ridotta, testata tramite test di simulazione della masticazione: fino a 5 anni	80 µm metodo CoCOM (1.2 micocli)	•	•	•
Radiopacità	2 mm Al	Al % 200	> 350%	> 200%	200% Al
Tempo di polimerizzazione per spessore minimo di 2,5 mm	20 sec	40 sec	40 sec colori chiari; 60 sec colori scuri	40 sec colori chiari; 50 sec colori scuri	40 sec per 1,75 mm
Contrazione da polimerizzazione (%)	1,5	2,9	< 0,9	< 0,9	0,9
Confezionamento	In siringhe da 3 gr. e compule da 0,25 gr.	Siringhe da 4 gr. o PLT da 0,25 gr.	Kit: 11 sir. da 3,5 gr. e 2 sir. da 1ml suddivise in Dentine (colori Adonis 1, 2, 3, 3.5, 4, 5); Smalti (colori White, Medium Transparent, Transparent e Yellow ed Extreme (colori Opal White, Transparent flow (1ml) e Transparent Flow Blu (1ml)); 10 aghi, scala colori e istruzioni per l'uso. Ricambi disponibili per tutte le colorazioni	Kit: 1 siringa da 3,5 gr. nei colori , AP+2, AP+3, AP+3.5, AP+4, AP+T; 1 siringa di AP Flow in colore AP+F3, 10 aghi, scala colori, blocchetto per impasto, istruzioni per l'uso	kit con 11 siringhe o siringa da 4,5 gr.
Scala colori	Etichetta adesiva I-shade da attaccare dietro la scala VITA per semplificare la scelta delle tinte e non fornire ulteriori scale colori	Disponibile in resina originale	2 folder con cunei polimerizzati di ciascuna massa	1 folder con cunei polimerizzati di ciascuna massa	scala VITA
N. di colori disponibili	Solo 8 tinte per riprodurre tutta la scala VITA	22 tonalità (smalti e opachi)	13	8	16
Prezzo di listino*	Non fornito	1 siringa Euro 50,00 - 2x10 PLT: Euro 73,10	Non fornito	Non fornito	1 siringa Euro 39,90/33,00

Legenda:  approfondimento  offerta

\* I prezzi si intendono al netto di IVA

➤ COMPOSITI DA STUDIO

Denominazione del prodotto	DEI EXPERIENCE	DEI REPLY BIO	DENFIL	DENFIL FLOW	DIRECT COMPOSITE
Produttore	DEI Italia srl	DEI Italia srl	Vericom. Co. Ltd	Vericom. Co. Ltd	Edel Weiss Dentistry
Categoria	Composito ibrido	Composito ibrido con fluorapatite	Microibrido nanocaricato	Microibrido nanocaricato	Nano ibrido
Indicazioni	Restauri estetici universali, faccette, intarsi, ponti e corone	Restauri estetici universali con azione rigenerante del tessuto dentinale	Restauri per anteriori e posteriori	Classi III, V e piccole IV, come sottofondo per prime e seconde classi di Black	Per posteriori e anteriori
Composizione (%)	Resine su base Bis Gma, vetro, additivi, pigmenti, catalizzatori	Resine bis-GMA, riempitivi, polvere di polimeri, fluorapatite, additivi, catalizzatori, pigmenti, stabilizzanti	BisGMA, Teg DMA, Udma fotoiniziatori, filler 8	BisGMA, Teg DMA, fotoiniziatori filler 60	Vetro dentale al bario, matrice in resina a base di Bis GMA, pigmenti, additivi, catalizzatori - riempitivo 82
Dimensione particelle	da 0,02 a 1 µm	da 0,02 a 1 µm	1 - 0,04 µm	da 0,01 a 2,5 µm	500 nm
Descrizione particelle	•	•	Bario alluminosilicato, frammenti di silice	Vetro, bario silicio di dimensione ottimizzata	Morfologia separata delle particelle in grande entità, senza agglomerati
Insensibilità alla luce	Si	Si	Si	Si	•
Descrizione prodotto	Composito con elevata resistenza ed elasticità ed eccezionale estetica e lucidabilità	Come il dente naturale questo composito si ricarica di fluoro permettendo la ricostituzione e il rinforzo delle strutture naturali contigue, oltre che possedere altissima estetica e resistenza	Altamente estetico, eccellente lavorabilità per tutte le classi di black	L'eccellente fluidità permette l'utilizzo in diverse campi di applicazione. Disponibile in versione ortho	Composito nano ibrido in due tonalità Dentin e Enamel. Caratterizzato da bassa contrazione grazie all'elevato grado di riempitivo (82%). Superficie antibatterica grazie alle particelle di zinco e fluoro contenute nel riempitivo. Fluorescenza e opalescenza naturali
Usura volumetrica	22 microns 200.000 cicli a 15 N	22 microns 200.000 cicli a 15 N	Avg (µm/10 <sup>5</sup> /cicli) 8SD=0,4	Avg (µm/10 <sup>5</sup> /cicli) 11SD=0,2	•
Radiopacità	≥ 200% Al	200% Al	Si	Si	Si
Tempo di polimerizzazione per spessore minimo di 2,5 mm	40 sec per 2 mm	40 sec per 2 mm	20 sec con luce mw/cm2	20 sec con luce da 400 mw/cm2	20 sec per spessore 2 mm
Contrazione da polimerizzazione (%)	2	0,9	AGV 2,4 (contrazione volumetrica) SD=0,2	AGV 3,4 (contrazione volumetrica) SD=0,2	2
Confezionamento	Kit con 7 siringhe e/o refill da 1 siringa da 4,5 gr.	Kit introduttivo con 11 siringhe e/o conf. da una siringa 4,5 gr.	Siringa 4 gr. o kit intro 5 siringhe + bonding 5 ml + etch 3 ml	Siringa 2 gr. o kit 4 siringhe + accessori	Kit composito/faccette: 31 tips dentina + 14 tips smalto + 5 siringhe flow + 2 faccette + accessori, ricambi in punte da 0,3 gr. e flow siringhe da 5 gr.
Scala colori	6 cervicali, 16 dentine, 6 smalti, 1 impact, 4 gengiva, 2 incisali, 2 opachi	A1, A2, A3, A35, A4, B2, B3, C3, D3, + 3 tinte abbinabili del DEI Clever Reply: TW, Opaco 90%	VITA stratificata con attacco magnetico	VITA in composito stratificato	Originale, rapportabile alla scala colori VITA
N. di colori disponibili	35	12	16	7	13
Prezzo di listino*	1 siringa 4,5 gr. Euro 49,50/41,25	1 siringa 4,5 gr. Euro 58,00/48,00	Siringa Euro 35,00 - kit intro Euro 199,00	Euro 95,00 kit o Euro 24,00 siringa 2 gr.	Non fornito

## COMPOSITI DA STUDIO

Denominazione del prodotto	ENAMEL PLUS HFO	ENAMEL PLUS HRi	ESTELITE FLOW QUICK	ESTELITE POSTERIOR QUICK	ESTELITE SIGMA QUICK
Produttore	MICERIUM Spa	MICERIUM Spa / GDF	Tokuyama Dental Corporation	Tokuyama Dental Corporation	Tokuyama Dental Corporation
Categoria	Micro ibrido, fotopolimerizzabile, radiopaco	Nano ibrido con smalto ad alto indice di rifrazione (1,62)	Composito Supra-nano riempito	Composito Supra-nano riempito	Composito Supra-nano riempito
Indicazioni	Ricostruzioni estetiche dirette e indirette	Ricostruzioni estetiche dirette e indirette	Composito fluido indicato nei restauri diretti	Indicato nei restauri diretti e indiretti nei settori posteriori	Universale indicato nei restauri diretti e indiretti
Composizione (%)	75 riempitivo vetroso, 25 resina: BisGMA 1,4 Butandiolidimetacrilato	Dentine 75 riempitivo vetroso, 25 resina: BisGMA 1,4 Butandiolidimetacrilato. Smalto 25 resina: BisGMA 1,4 Butandiolidimetacrilato. Riempitivo 80 in peso di cui Nano ossidi di Zirconio (12 in peso), nuovo tipo di riempitivo vetroso ad alto indice di rifrazione (68 in peso)	Riempitivo di zirconia/silica e materiale composito 71 in volume, 29 Bis-GMA e TEGDMA	Riempitivo di zirconia/silica e materiale composito 84, 16 Bis-GMA e TEGDMA	Riempitivo di zirconia/silica e materiale composito 82, 18 Bis-GMA e TEGDMA
Dimensione particelle	Smalti e dentine: riempitivo vetroso: particelle del riempitivo, dimensione media 0,7 µm, dimensione media delle particelle 0,04 µm; Glass Connector, Flow: dimensione media delle particelle 0,012 µm	Smalti universali: particelle del riempitivo, dimensione media 1,0 µm, dimensione media 20 nm. Dentine: particelle del riempitivo, dimensione media 0,7 µm, biossido di silicio, dimensione media 0,04 µm	0,04 µm	0,02 - 3 µm	0,02 µm
Descrizione particelle	Smalti e dentine: biossido di silicio ad alta dispersione; Glass Connector, Flow: biossido di silicio ad alta dispersione	Smalti universali: nano ossidi di zirconio (12%); dentine: Biossido di silicio ad alta dispersione	Riempitivo sferico ottenuto in laboratorio per sintesi e non per macinazione di prepolymerizzato. La caratteristica del riempitivo è determinante per le eccezionali caratteristiche estetiche e fisiche di Estelite	Riempitivo sferico ottenuto in laboratorio per sintesi e non per macinazione di prepolymerizzato. La caratteristica del riempitivo è determinante per le eccezionali caratteristiche estetiche e fisiche di Estelite	Riempitivo sferico ottenuto in laboratorio per sintesi e non per macinazione di prepolymerizzato. La caratteristica del riempitivo è determinante per le eccezionali caratteristiche estetiche e fisiche di Estelite
Insensibilità alla luce	•	•	Si	Si	Si
Descrizione prodotto	Composito estetico fluorescente con dentine universali, smalti generici e opalescenti	Lo smalto universale HRi è il primo ed unico materiale con lo stesso indice di rifrazione dello smalto naturale e consente restauri invisibili utilizzando gli spessori anatomici. Le dentine sono calibrate con fluorescenza e trasparenza di quelle naturali	Ottima fluidità e caratteristiche fisiche grazie alla particolarità del suo riempitivo inorganico	Offre eccellenti caratteristiche estetiche e fisiche	Composito per un'estetica naturale, ottimo mimetismo grazie alla composizione submicronica
Usura volumetrica	0,62% fattore d'usura, differenza dallo standard 0,05%	0,62% fattore d'usura, differenza dallo standard 0,05%	0,0032 rapporto composito/smalto naturale	0,0667 rapporto composito/smalto naturale	0,0029 rapporto composito/smalto naturale
Radiopacità	Si	600% Al	Al% 185	Al% 290	Al% 190
Tempo di polimerizzazione per spessore minimo di 2,5 mm	40 sec	20-40 sec	10 sec	10 sec	10 sec
Contrazione da polimerizzazione (%)	•	•	2,4	1,5	1,3
Confezionamento	kit e ricambi in siringhe e tips monouso	Kit e ricambi in siringhe e tips monouso	Siringa da 1,8 gr.	Siringa da 4,2 gr.	Siringa da 3,8 gr.
Scala colori	In composito a forma di cuneo	In composito a forma di cuneo	VITA classica	VITA classica	VITA classica
N. di colori disponibili	7 dentine, 3 smalti generici, 4 smalti opalescenti, 2 smalti bianchi intensivi	9 dentine, 3 smalti universali, 3 smalti bianchi intensivi	17	4	20
Prezzo di listino*	kit con accessori da Euro 199,00	kit da Euro 99,00	Euro 25,50	Euro 45,00	Euro 42,50

➤ COMPOSITI DA STUDIO

Denominazione del prodotto	FUSIO	HERCULITE XRV	HERCULITE XRV ULTRA – NEW FORMULA	OPALLIS	PERMAFLO	PREMISE – NEW FORMULA
Produttore	Pentron Clinical	Kerr Italia srl	Kerr Italia srl	Fgm	Ultradent Products Inc	Kerr Italia srl
Categoria	Micro ibrido	Microibrido	Nanoibrido	Microibrido	Microibrido	Nanoibrido
Indicazioni	Piccoli restauri I-III-V classe, sigillature, sotto fondi	Settori anteriori e posteriori	Settori anteriori e posteriori	Restaurazioni estetiche	Fondi cavitari I e II classi, III, IV e V classi, cementazioni	Settori anteriori e posteriori
Composizione (%)	4-Met, TEGDMA, HEMA, UDMA	Resina Bis-Gma 22 - Riempitivo 78 (peso)	Resina Bis-Gma 25 - Riempitivo 75 (peso)	80 riempitivo, 20 resine	68 SiO <sub>2</sub> , fluorosilicati Al e Ba, BisGMA	Resina Bis-Gma+ Teg-Dma 16 - Riempitivo 84 (peso)
Dimensione particelle	ca 3	0,6 µm media	40 µm - 0,4 µm e 0,05 µm	40 nm -3 µm (media 0,5 µm)	0,7 µm	35 µm - 0,4 µm - 0,02 µm
Descrizione particelle	Microsfere di borosilicato di bario	Vetro di bario borosilicato + silice pirogenica	Riempitivo prepolymerizzato: vetro di bario alluminosilicato - Nanoparticelle: silice pirogenica	Vetro silicato di bario e silice pirogenica silanizzati cromofori naturali	SiO <sub>2</sub> e fluorosilicati Al e Ba	Riempitivo prepolymerizzato: vetro di bario alluminosilicato - Nanoparticelle: silice pirogenica
Insensibilità alla luce	•	No	No	Si	Si	No
Descrizione prodotto	Fluido, autoadesivo non necessita di mordenzatura e/o sistema adesivo	Composito microibrido per restauri estetici nei settori anteriori e posteriori. Efficacia clinica comprovata da oltre 15 anni di studi	Composito nanoibrido per restauri estetici nei settori anteriori e posteriori	Composito microibrido	Composito micro-ibrido estetico, per restauri diretti e cementazioni di restauri indiretti, anteriori e posteriori, flowable	Composito nanoibrido per restauri altamente estetici nei settori anteriori e posteriori
Usura volumetrica	•	0,098 mm <sup>3</sup> / 156.000 cicli 50 µm	0,089 mm <sup>3</sup> / 156.000 cicli 50 µm	50 µm test 400mila masticazioni	•	0,072 mm <sup>3</sup> / 156.000 cicli 50 µm
Radiopacità	Radiopaco	250% Al	225% Al	Si	•	282% Al
Tempo di polimerizzazione per spessore minimo di 2,5 mm	10 sec	10 sec	10 sec	20-40 sec	20 sec con lampada >800mw/cm <sup>2</sup>	10 sec
Contrazione da polimerizzazione (%)	•	2,7	2,4	1,4	4,5	1,6
Confezionamento	2 siringhe x 1 ml (1,9 gr.)	Siringa da 5 gr. – unidose 20 x 0,25 gr.	Siringa da 4 gr. – unidose 20 x 0,2 gr.	Siringa singola da 2 gr. e 4 gr.	Siringhe 1,2 ml (2,3 gr.)	Siringa da 4 gr. – unidose 20 x 0,2 gr.
Scala colori	Vita Zahnfabrik	VITA + colori extra (smalti, dentine, cervicali)	VITA + colori extra (smalti, dentine, incisale)	Si naturale	A1. A2. A3. A3,5.A4. B1. T. Dentina Opaca. PINK.PURPLE	VITA + colori extra (smalti, dentine, traslucenti)
N. di colori disponibili	•	21	18	33	10	22
Prezzo di listino*	Non fornito	Non fornito	Non fornito	Siringhe da 2 gr. Euro 24,00 - 4 gr. Euro 44,00	Euro 43,90 2 siringhe 2,3 gr. cad.	Non fornito

## COMPOSITI DA STUDIO

Denominazione del prodotto	QUADRANT UNIVERSAL LC	TETRIC EVOCERAM BULKFILL	VENUS DIAMOND	VENUS PEARL
Produttore	Cavex Holland BV	Ivoclar Vivadent	Heraeus Kulzer GmbH	Heraeus Kulzer GmbH
Categoria	Ibrido	Composito nano-ibrido	Nano-ibrido	Nano-ibrido
Indicazioni	Per restauri di anteriori e posteriori. Indicazioni: Classe I, II, III, IV e V	Composito fotopolimerizzabile radiopaco, per la terapia restaurativa diretta nei settori posteriori	Per tutte le classi di restauro	Per tutte le classi di restauro
Composizione (%)	Vetro di bario 75 peso	Matrice monomera: dimetacrilati (17-18 in peso). Riempitivi: vetro di bario, trifluoruro d'ittrio, ossido misto e prepolimero (79-81 in peso)	Riempitivo: 64 in volume + matrice: TCD e Uretano Dendritico	Riempitivo: 59 in volume 80 peso + matrice: TCD e Uretano Dendritico, UDMA
Dimensione particelle	media 0,04 µm	Dimensione media di 550 nm	Dimensione 5 nm-20 µm	dimensione 5 nm-5 µm
Descrizione particelle	La forma prismatica del vetro di bario simula il comportamento dei tessuti duri (smalto e dentina), simulando la naturale rifrazione della luce	Matrice monomera: dimetacrilati (17-18 in peso). Riempitivi: vetro di bario, trifluoruro d'ittrio, ossido misto e prepolimero (79-81 in peso). Inoltre additivi, catalizzatori, stabilizzatori e pigmenti (<1.0 in peso)	Vetro fluoruro di alluminio di bario	Vetro fluoruro di alluminio di bario, prepolimerizzati, biossido di silicio
Insensibilità alla luce	•	Si	•	Si
Descrizione prodotto	Composito ibrido fotopolimerizzabile. L'associazione vetri di bario e speciali pigmenti fluorescenti garantisce durezza ed estetica in un'unica soluzione	Composito fotopolimerizzabile, nano-ibrido, radiopaco, basato sulla moderna tecnologia dei compositi, per la terapia restaurativa diretta nei settori posteriori	Nano-ibrido, bassa contrazione e stress da polimerizzazione, privo di BIS-GMA	Nano-ibrido, bassa contrazione e stress da polimerizzazione privo di BIS-GMA
Usura volumetrica	•	200 µm (simulatore di masticazione Willytec)	Acta 300.000 cicli 19 µm, COCOM 1,5 Mio 120 µm	Acta 300.000 cicli 20,5 µm
Radiopacità	Si	260% AL	AL% 325	AL% 175
Tempo di polimerizzazione per spessore minimo di 2,5 mm	•	10 sec	20-40 sec	20-40 sec
Contrazione da polimerizzazione (%)	•	1,9	1,5 volumetrica	1,9 volumetrica
Confezionamento	Disponibile in kit introduttivo e ricambi in capsule e siringhe	Siringa 3 gr.	Siringhe da 4 gr. PLT da 0,25 gr.	Siringhe da 4 gr. PLT da 0,20 gr.
Scala colori	A1, A2, A3, A3.5, B2, C2, Incisal, OA2	Si. Disponibile	In composito stratificata	In resina + guida stratificazione
N. di colori disponibili	8	3: IVA, IVB, IVWW	23	27
Prezzo di listino*	Non fornito	Non fornito	Siringa 1x4gr. Euro 59,00 PLT 1x10x0,25gr. Euro 37,00 1x20x0,25 Euro 74,00	Non fornito

## INFO OPERATORI

**DEI Italia srl** - 0331.969270  
www.deitalia.it

**Vericom. Co. Ltd** - (dati forniti da Dental World - www.dental-world.it)

**Dentsply De Trey** - 800.921107  
www.dentsply.de, www.dentsply.it

**Shofu Inc.** - +49 (0) 21 02 / 86 64-0  
- www.shofu.de (Importatore e distributore Dr. Illic - 02.55016500 www.illic.it)

**Cavex Holland BV** - (distributore GABA Vebas s.r.l. - www.gaba-info.it)

**Heraeus Kulzer srl** - 02.2100941  
www.heraeuskulzer.it

**Fmg** - www.fgm.ind.br - (distributore Isasan Srl - 02.96754179  
www.isasan.com)

**Ivoclar Vivadent**  
www.ivoclarvivadent.it

**Kerr Italia srl** - 800.165552  
www.kerrdental.it

**Micerium spa** - 0185.7887870  
www.micerium.it

**Edelweiss Dentistry**  
+43.05573.835980  
www.edelweiss-dentistry.com  
(Importatore e distributore Novaxa 02.618651 - www.novaxa.it)

**Sweden&Martina** - 049.9124300  
www.sweden-martina.com

**Tokuyama Dental Corporation**  
0445.334545 - www.tokuyama.it

**Ultradent Product Inc** - 800.830715  
www.ultradent.it

**Pentron Clinical** - (Distributore Sigma Dentale - 800.866128  
www.sigmadentale.it)

## AVVERTENZE IMPORTANTI PER IL LETTORE

I dati e le informazioni pubblicati in questa sezione, e negli eventuali approfondimenti pubblicati nella successiva collegata, sono forniti dalle aziende produttrici e/o importatrici e/o distributrici dei prodotti, le quali si assumono tutte le responsabilità legate alla loro veridicità e correttezza. In questa sezione i prodotti, quando possibile, sono raggruppati per omogeneità di destinazione d'uso, ed in ordine alfabetico secondo la denominazione commerciale. La presente rubrica ha finalità di informazione giornalistica, non di repertorio, non ha pretesa di esaustività e non vuole esprimere giudizi sui prodotti. Il lettore è invitato a non interpretare come una scelta redazionale la elencazione di prodotti o la mancata citazione di altri.

## La nuova procedura per i restauri posteriori più semplice, veloce ed efficiente

La procedura standard nel restauro dei settori posteriori con materiali compositi prevede le seguenti fasi: mordenzatura, applicazione di un adesivo e posizionamento di numerosi strati di composito tradizionale. Questa lunga e complicata procedura è la pratica comune per raggiungere risultati accettabili; tuttavia, molti dentisti desiderano una procedura più semplice e veloce, che allo stesso tempo non comprometta il risultato clinico finale.

La soluzione DENTSPLY per il restauro dei settori posteriori risponde proprio a questa esigenza clinica, grazie all'impiego di prodotti come XP BOND®, SDR® e Ceram•X® mono+ che, utilizzati in combinazione tra loro, assicurano

una procedura semplice, veloce e clinicamente affidabile. Basterà, infatti, applicare un solo strato dell'adesivo universale mono-componente XP BOND® sulle pareti cavitari, riempire poi la cavità posizionando il composito autolivellante SDR® in massa ed infine, finalizzare il restauro effettuando un capping con il composito universale Ceram•X® mono+, per garantire un risultato estetico semplice e naturale.

La soluzione DENTSPLY per i restauri posteriori, grazie all'utilizzo combinato di SDR® - Smart Dentin Replacement, XP BOND® e Ceram•X® mono+, rivoluziona la tradizionale procedura per il restauro delle I e II classi, rendendola più veloce, semplice ed efficiente!




PER INFORMAZIONI:  
**DENTSPLY Italia Srl**  
Via Curtatone, 3  
00185 Roma

Tel. 800.921107  
Fax 06.72640372  
[www.dentsply.it](http://www.dentsply.it)  
[infoweb.italia@dentsply.com](mailto:infoweb.italia@dentsply.com)



la loro bellezza è nelle tue mani



Affidarsi ad un professionista che sappia ridare loro la fiducia nella propria bellezza: ecco cosa desiderano tante donne e uomini italiani. Diventa tu quel professionista, scegli di fare un progetto di investimento per entrare nel circuito di Dermal Clinic: trasformati in un punto di riferimento nella tua città per fornire, in un'unica struttura, trattamenti di estetica medica non invasiva, medicina e chirurgia estetica. Il tuo futuro e la loro bellezza sono nelle tue mani.

Il progetto Dermal Clinic è rivolto a studi medici, odontoiatrici, chirurghi estetici liberi professionisti, imprenditori interessati a investire nella sanità privata.

Numero Verde  
**800447799**

CHIAMA IL NUMERO VERDE  
O VISITA IL SITO PER CONOSCERE  
I DETTAGLI E SCOPRIRE COME ADERIRE.



[www.dermalclinic.it](http://www.dermalclinic.it)

**DERMAL**  
**CLINIC**  
CENTROLASER  
CHIRURGIAESTETICA


LABORATORIO ODONTOTECNICO  
**Implantotecnica S.R.L.**

Regala un sorriso da *favola!*

*Il nostro laboratorio si avvale delle più sofisticate apparecchiature moderne per offrire un servizio **professionale e dedicato** che si basa sulle esigenze di mercato.*

*Grazie al supporto di **dispositivi medici all'avanguardia** possiamo riprodurre il dente nella sua forma anatomica naturale.*

**RESTITUIAMO LA FUNZIONE ESTETICA  
E GARANTIAMO LA STABILITÀ E DUREVOLEZZA  
DELL'APPARATO DENTALE.**



**Questo mese ti propone:**

- Corona Metallo Ceramica **€ 125**
- Corona Zirconio Ceramica **€ 140**
- Corona In Ceramica Integrale **€ 125**

Via Donizetti, 13/17  
24049 Verdello (BG)  
tel. 035 4829230

[www.implantotecnica.it](http://www.implantotecnica.it)  
[www.implantotecnica.com](http://www.implantotecnica.com)  
[info@implantotecnica.it](mailto:info@implantotecnica.it)

**Ritiro e consegna in tutta la Lombardia**

Ponti e Corone in Metallo • Abutment Implantari Individuali per Fusione • Ceramiche Cementate e Avvitate • Barre di Toronto Tradizionali ed a Carico Immediato • Overdenture su Impianti • Mascherine Radiologiche (Dime) per Analisi Siti Implantari • Protesi su impianti a carico immediato • Protesi combinata

Aggiungi una nuova **DIMENSIONE**  
al tuo panoramico

AMICI DI BRUGG 2012  
RIMINI 24-25-26 MAGGIO 2012  
PADIGLIONE A7 - CORSA 1/2  
STAND 35-46

SimPlant® materialise

CON SIMPLANT IL MIGLIOR SOFTWARE DI  
PIANIFICAZIONE IMPLANTARE IN 3D.  
consegnato di serie con  
I-MAX TOUCH 3D



**I-MAX TOUCH 3D**

Panoramico evolutivo 3 in 1

L'evoluzione naturale del vostro panoramico I-Max Touch, è l'acquisizione integrale della dentizione in un solo volume 3D (9\*8) per un esteso campo di esame: ideale per la simulazione in implantologia.


Owandy Radiologie Italia - Via del Guado, 57 - 20033 Desio (MI) - Tel: 0362 62 11 06 - Fax: 0362 62 77 07  
E-mail: infoitalia@owandy.com - www.owandy.com

**3 IN 1**  
PAN / CEPH / 3D

**owandy**

DALLE AZIENDE <

## Micro Reti in fibra di Quarzo per il rinforzo e la riparazione delle protesi Mobili



La ricerca e l'innovazione sono per Micro Medica di vitale importanza per poter affrontare con successo il mercato dentale e poter offrire ai propri clienti prodotti esclusivi.

L'esperienza maturata, soprattutto sui materiali compositi e sui polimeri di nuova generazione, ha dato forte sviluppo al nuovo reparto dedicato a questi materiali nato in Micro Medica, fibra di carbonio, fibra di vetro, fibra di quarzo e materiali ibridi speciali, sono la base dei nuovi prodotti che l'azienda ha sviluppato e sta sviluppando, una linea di prodotti avanzati dedicati soprattutto al Laboratorio Odontotecnico. I nuovi metodi di produzione di protesi mobili e fisse attraverso sistemi computerizzati ed estremamente innovativi hanno dato forte impulso alla ricerca di materiali alternativi, bio compatibili, estetici, ed estremamente performanti dal punto di vista meccanico. Un grande successo è stato ottenuto dall'utilizzo della Fibra di Vetro - Quarzo, che oggi rappresenta uno dei materiali da rinforzo più utilizzati in odontoiatria, la sua particolare adattabilità, facilità di utilizzo, estetica e soprattutto l'elevata resistenza meccanica ne hanno fatto uno strumento perfetto per ottenere lavori di grande qualità. Micro Medica ha sviluppato utilizzando questi nuovi ma-

teriali una micro rete in Fibra di Quarzo per il rinforzo e la riparazione delle protesi mobili in resina Acrilica, innovativa ed estremamente facile da usare è l'evoluzione delle vecchie reti metalliche da rinforzo che ancora oggi vengono in qualche caso particolare utilizzate in laboratorio. Oggi con Micro Grid abbiamo la possibilità di utilizzare un materiale unico nel suo genere, morbido, flessibile ed estremamente resistente, si adatta e si integra perfettamente con le resine acriliche rendendo la protesi mobile incredibilmente resistente agli urti ed alle rotture, senza modificarne l'estetica. Anche la riparazione della protesi con la rete Micro Grid sarà semplice e il risultato duraturo nel tempo. Le reti Micro Grid sono disponibili nel formato 60x60 mm pre impregnate di resina rosa foto polimerizzabile o nella versione naturale senza resina.

Micro.Medica srl  
Via Mortara, 57  
27038 Robbio (PV)  
Tel 0384.672867  
[www.micromedicasrl.it](http://www.micromedicasrl.it)

# BRAVIA®L

*la nuovissima  
turbina con  
prestazioni  
superiori*



TKD

SIMPLIFYING DENTAL MOTION

CE  
0051

Via del Pescinale, 77- 50041 Calenzano - ITALY  
+39 055 8825741 - +39 055 8825764  
info@teknedental.com www.teknedental.com

CSQ  
MED

## Novità Alpha Test 2012: libri e corsi per entrare a Odontoiatria

In libreria la nuova edizione dei libri per prepararsi ai test di ingresso in università

È disponibile su [www.alpha-test.it](http://www.alpha-test.it) e in tutte le librerie la nuova edizione 2012 dei libri Alpha Test per prepararsi ai test di ingresso in università, con **diversi titoli dedicati alla prova di Odontoiatria e Medicina**: senza dubbio la più difficile da superare.

Si tratta di un'offerta specifica e articolata, frutto di due anni di lavoro di una trentina di esperti specializzati nella didattica per il superamento dei test di ammissione.

I volumi base per lo studio sono un **manuale** (Teotitest2), un **eserciziaro commentato** (Esercitest2) e una **raccolta di prove** di verifica (Veritest2). A questi tre volumi si affianca 10.000 quiz, la raccolta di quesiti ufficiali più completa e aggiornata.

Novità interessante è poi il manuale specifico I test di logica e cultura generale.

La collana, nonostante numerosi tentativi di imitazione, ha mantenuto una **quota di mercato dell'80%** e resta il punto di riferimento per gli oltre 250mila ragazzi che ogni anno devono superare un test di ammissione all'università.



I libri beneficiano dell'esperienza unica di Alpha Test che dal 1987 organizza anche corsi di preparazione in 20 città.

«L'esperienza maturata in **oltre 25 anni di formazione** – dice l'amministratore delegato Alberto Sironi – è un indiscutibile punto di forza dei manuali Alpha Test».

Stefano Bertocchi, responsabile della didattica di Alpha Test, aggiunge: «I test di ammissione non sono più un appuntamento estivo post-maturità: la severità di alcune

prove come quella di Medicina e Odontoiatria rende necessario **anticipare il più possibile lo studio**».

Per la prova di ingresso a Odontoiatria Alpha Test organizza inoltre nelle principali città italiane corsi specifici di diversa durata.

Il corso Alpha70 con 70 ore di lezione è il più completo tra i corsi estivi con 20 incontri tra il 16 e il 27 luglio e tra il 17 e il 28 di agosto. Il corso Alpha48 con 48 ore di lezione in 10 incontri prende il 16 di agosto. Per i test del 2013 i corsi più



completi inizieranno tra ottobre e gennaio.

Ulteriori informazioni su libri e corsi Alpha Test su [www.alpha-test.it](http://www.alpha-test.it)

Alpha Test Srl  
Via Mercalli, 14  
20122 Milano  
Tel. 02.5845981  
Fax 02.58459896  
[www.alpha-test.it](http://www.alpha-test.it)

**3Dfast**  
rapid manufacturing

Sottostrutture in Cromo Cobalto e in Poliammide per protesi fissa e provvisori

## Tante novità in Casa Dental Wings

La cmf marelli srl, distributore esclusivo per l'Italia della Dental Wings, è lieta di annunciare che tutti i nuovi scanner (serie 3 e serie 7) prodotti dalla sua Rappresentata opereranno in ambiente Windows 7 a 64 bit al fine di consentire un utilizzo ottimale della memoria grafica, specie in considerazione delle nuove funzionalità disponibili con la nuova release 3.1.1 che verrà presentata al "55° Congresso Amici di Brugg". Tra le principali novità hardware nella serie 3: l'aggiunta di una videocamera per aumentare la velocità dell'anteprima di scansione e la fornitura del disco porta monconi a 12 posti

anziché a 6. La serie 7, denominata "il tutto in uno", data la possibilità di scansione sia impronte che modelli, verrà fornita oltre che con il software per la modellazione completa di corone, ponti, impianti e modelli virtuali anche del software per la modellazione della scheletrica, precedentemente considerato un'opzione. L'aggiornamento alla release 3.1.1 porterà ad ulteriori miglioramenti di quelle funzionalità che da sempre caratterizzano il software DWOS come il più semplice e il più completo a supporto dell'odontoiatria digitale. Nella logica della collaborazione continua con i clienti e



per la loro piena soddisfazione, DentalWings ha voluto mantenere una promessa fatta relativamente ai suoi scanner: "non sarebbero mai divenuti obsoleti". Infatti, a richiesta, sarà possibile trasformare tutti i vecchi scanner installati in ambiente Windows XP a 32 bit ad ambiente Windows 7 a 64 bit.

cmf marelli srl  
Via Casignolo, 10  
20092 Cinisello Balsamo (MI)  
Tel 02.6182401  
Fax 02.6122944  
cmf@cmf.it  
www.cmf.it

## In molti laboratori odontotecnici gli scheletrati sono trattati con poca considerazione. La questione non è "se" ma "come" realizzarli

Spesso mi sono chiesto quali siano i settori in campo odontotecnico che garantiscono maggiori profitti. Sicuramente, al giorno d'oggi la ceramica (CAD/CAM) o l'implantologia protesica sono al centro dell'attenzione rispetto agli scheletrati. E in futuro assisteremo ad una forte crescita in questi settori. Ma la struttura scheletrata non è però ancora uscita di scena e viene

tutt'ora adottata come possibile alternativa a tecnologie costosissime. Con il mio sistema è possibile ottenere un risultato complessivamente positivo sia sul piano estetico che economico-aziendale, rafforzando la competitività. Negli scheletrati, il massimo potenziale di risparmio è costituito dai tempi di lavorazione. Con i nostri preformati già modellati da disegnatori d'esperienza

è possibile ridurre al minimo i tempi di lavorazione e di rifinitura. La miscela dei nostri preformati è composta da cere adesive naturali e sintetiche. Bruciate non lasciano residui. I disegni sono ad alta definizione con superfici estremamente lisce, il che consente di azzerare quasi totalmente i tempi per la sgrossatura. Per quanto riguarda invece la fase finale dello scheletrato, a tale riguar-

do stiamo ultimando gli ultimi dettagli per l'utilizzo di una macchina "lucidatrice" che consentirà in modo automatico di lucidare gli scheletrati.

Sketra Laboratorio Rampinini  
Vicolo San Carlo, 3  
20013 Magenta (MI)  
Fax +39 02.97295837  
info@sketra.it

**TECNOLAM**  
ARREDAMENTO TECNICO

Tel. 0442 460155/149  
info@tecnolam.it  
www.tecnolam-dentale.com  
55° CONGRESSO AMICI DI BRUGG  
pad. A.7 corsia 1 stand 23

XDent espone a  
**AMICI DI BRUGG**  
FIMM 2012



il meglio della tecnologia software  
per lo studio dentistico



### XDent iPad edition 2

La **soluzione completa** per la gestione dello studio odontoiatrico con iPad. La versione di XDent pensata per l'interfaccia *touch*, da utilizzare **in studio o fuori studio** per gestire la tua attività **solo con iPad**.



### Mac, Windows e Linux

XDent: l'unico software gestionale utilizzabile nativamente su **Mac e PC** senza software di virtualizzazione. Lo staff dello studio può utilizzare Mac o PC indifferentemente sulle postazioni di lavoro.

[www.xdent.it](http://www.xdent.it)

[commerciale@xdent.it](mailto:commerciale@xdent.it)

AREA CENTRO-SUD ITALIA  
0932.681600

AREA NORD ITALIA  
0444.371352

## » DALLE AZIENDE

### Tocksystem: Martelletto chirurgico automatico. L'opinione professionale



#### Tocksystem:

Il martelletto chirurgico Tocksystem è un vero gioiello per la chirurgia implantologica, odontoiatrica e ossea. La lunga e consolidata esperienza impregna la qualità dello strumento e dei metodi applicativi. È un manico che si accoppia con il micromotore di studio, il corpo ergonomico è impugnabile come qualsiasi manico dritto e va puntato tra l'indice e il pollice, l'estremità lavorante al quale vanno collegati gli inserti intercambiabili

si muove in modo percussorio controllabile, ripetibile e preciso. Al martelletto è corredato un vasto assortimento di accessori dedicati tra scalpelli, sgorbie e utensili. L'insieme permette al chirurgo di operare in modo sicuro, semplice e confortevole, preciso, senza irrigazione, con ampia visibilità. Questo metodo chirurgico è un'alternativa vantaggiosa alle frese per osso, agli strumenti manuali e osteotomi, alla piezosurgery. Esso trasforma la procedura chirurgica in azio-

ne semplice sotto un perfetto controllo in tutte le zone del cavo orale.

La Tocksystem organizza corsi pratici sulla metodica e sul prodotto.

**Tocksystem**  
Via Poggio Belvedere, 2  
22030 Lipomo(CO)  
Tel e Fax 031.280301  
[info@tocksystem.it](mailto:info@tocksystem.it)  
[www.tocksystem.it](http://www.tocksystem.it)



#### Dr. Jean-Claude Yacoub - Roma

"Dopo circa venti anni di esperienza con il martelletto chirurgico Tocksystem, posso fermamente sottolineare la sua estrema utilità e versatilità. In effetti, penso che sia indispensabile in ogni studio odontoiatrico proprio per la sua vasta gamma di impiego. È utilissimo in varie situazioni chirurgiche ed implantologiche, dall'estrazione chirurgica degli ottavi al prelievo di chips o blocchi ossei, dalla rimozione di impianti alla realizzazione di una efficace split crest. Ha il grande pregio di sostituire l'uso delle frese evitando tutti gli effetti collaterali che ne derivano quali il surriscaldamento e la perdita di tessuto osseo. La varietà degli accessori rendono tale strumento "universale". Complimenti alla Tocksystem!



#### Dr. Silvio Magnaghi - Trieste

"Il martelletto chirurgico automatico Tocksystem è un compagno insostituibile nella pratica chirurgica giornaliera. L'utilizzo per l'osteoespansione con contestuale inserimento degli impianti, per il minirialzo verticale e laterale, per il prelievo di osso e per l'avulsione di elementi dentali inclusi e di residui radicalari. Tutto ciò avviene senza surriscaldamento e con il minimo traumatismo per l'osso."



#### Dr. Paolo Lotti - Pistoia

"Martelletto chirurgico Tocksystem: uno strumento utile tutti i giorni in chirurgia estrattiva, per avulsioni dentarie che risparmiano il parodonto".

## Roland presenta DWX-50/4

La nuova fresatrice dentale Roland a quattro assi e cambio utensile fino a 5 frese

Roland DG Mid Europe presenta al mercato italiano la nuova fresatrice dentale DWX-50/4. Caratteristiche principali della fresatrice sono la possibilità di lavorazione su quattro assi ed il cambio utensile automatico che ospita fino a 5 frese contemporaneamente. DWX-50/4 è realizzata sulle esigenze dei laboratori dentali e privilegia la semplicità d'uso per un'immediata operatività unitamente alla precisione del dettaglio in fase di lavorazione dell'elemento. Lavora su zirconia, PMMA, resine calcinabili e cera e permette la realizzazione di corone, ponti, faccette arcate, sia in struttura metallica che anatomica, abut-



ment, barre e telescopiche e protesi fisse fino a due elementi, provvisorie o definitive. DWX-50/4 è un sistema aperto e può lavorare con ogni tipo di scanner e con i più comuni software dentali CAD-CAM in commercio. Accetta comandi

NC e può essere collegata in serie con altri DWX-50/4 per lavori multipli. È dotata di un sistema di aspirazione dedicato e luce interna Led per seguire senza problemi tutte le fasi di lavorazione. Nel caso poi si intenda aumentare la

produttività, Roland ha previsto la possibilità di trasformare DWX-50/4 in una fresa a cinque, grazie ad un apposito aggiornamento. DWX-50/4 sarà presentata ufficialmente al mercato italiano durante l'evento Amici di Brugg a Rimini.

**Roland DG Mid Europe s.r.l.**  
Via L. Da Vinci 1b,  
Zona Industriale  
63030 Acquaviva Picena (AP)  
[www.rolanddg.it](http://www.rolanddg.it)

41

[www.rolandeasyshape.com](http://www.rolandeasyshape.com)

Seguici su:



## Fresatrice dentale Roland DWX-50. Dedicata al tuo laboratorio odontotecnico.

Con Roland DWX-50, puoi finalmente lavorare in tutta libertà. Dotata di cinque assi in continuo, riposizionamento automatico e cambio frese. Per realizzare da subito gli elementi necessari, in modo autonomo con un'altissima qualità di lavorazione.

- Realizza corone, cappette, ponti, arcate, abutment, Toronto bridge, impianti, bridge scheletrici, modelli, sottostrutture e mascherine di allineamento ortodontico.
- Lavora su zirconia, cere, resine calcinabili e PMMA.
- Sistema aperto, compatibile con formati STL ed altri. Collegabile a diversi sistemi CAD/CAM.
- Costo di gestione molto basso. Rapporto qualità/prezzo unico.
- Vasta gamma di materiali ed utensili disponibili.
- Garanzia e supporto tecnico professionale Roland.



Arcate complete.

Mascherine di allineamento.

Protesi implantare.

Protesi scheletrica.

Barre d'impianto per sottostruttura.

Modelli in gesso acrilico.

Roland DG Mid Europe S.R.L. - via L. Da Vinci, 1/b Zona Industriale  
63075 Acquaviva Picena (AP) - ITALIA | T. (+39) 0735 586558 | F. (+39) 0735 576176 | [dgsales@rolanddme.com](mailto:dgsales@rolanddme.com)



**EASY  
SHAPE**  
Roland  
DENTAL SOLUTION

# IL NUOVO PIEZON

PIEZON MASTER 700 - L'ORIGINALE METODO  
 PIEZON ALL'AVANGUARDIA CON LA SOFISTICATA  
 TECNOLOGIA PIEZON NO PAIN



> Un nuovo opuscolo:  
 tutto sul metodo  
 originale Piezon  
 e sul nuovo  
 Piezon Master 700



## NESSUN DOLORE

per il paziente: ecco cosa aveva in mente l'inventore del metodo originale Piezon quando ha sviluppato il nuovo Piezon Master 700.

Il risultato è un trattamento che non irrita né i denti né le gengive e che consente di ottenere superfici dentali superlisce senza abrasioni a carico dell'epitelio dentale. Una simbiosi perfetta tra tecnologia all'avanguardia e precisione insuperabile. Una combinazione perfetta tra i manipoli originali Piezon LED ed il modulo Piezon No Pain grazie alla quale i movimenti degli strumenti sono perfettamente allineati alla conformazione del dente. Una precisione

ineguagliabile se utilizzato assieme agli strumenti EMS Swiss Instruments prodotti con acciaio di grado chirurgico biocompatibile ultrafine. Con il suo moderno touch panel il nuovo Piezon Master 700 stabilisce nuovi parametri in materia di facilità d'uso e di igiene. Tutti ne traggono vantaggio, tutti si sentono bene: il paziente, il medico e l'intero studio.

**"I FEEL GOOD"**

Per ulteriori informazioni >  
[welcme@ems-ch.com](mailto:welcme@ems-ch.com)

## > DALLE AZIENDE

### Turbina BRAVIA®L Turbine + Raccordo GYROFLEX®LED

Realizzata con materiali di alta qualità, la nuova elegante Turbina a cuscinetti a sfere BRAVIA®L costituisce la risposta perfetta per il professionista più esigente. Compattezza, illuminazione brillante di lunga durata, maggiore potenza, peso e rumore ridotti sono solo alcune delle caratteristiche offerte da questo nuovo strumento dinamico. La lubrificazione, come ulteriore vantaggio specifico, può essere eseguita mediante lo speciale ingrassatore LubriONCE®, il quale assicura maggiori prestazioni ed efficienza della turbina. Una volta accoppiata al raccordo rapido GYROFLEX®LED, la turbina può immediatamente ottenere il vantaggio della sorgente LED che permette una illuminazione dell'area operativa con qualità diurna a 25000 LUX effettivi! Lo speciale raccordo rapido GYROFLEX®LED, dotato opzionalmente di ghiera per regolazione flusso spray, può anche essere utilizzato con qualsiasi altra Turbina dentale con fibre ottiche e connessione Multiflex®.



TeKne Dental srl: [info@teknedental.com](mailto:info@teknedental.com) - [www.teknedental.com](http://www.teknedental.com)

## Deflex la protesi estetica flessibile

**Deflex®**  
 La Protesi di Contatto



Novità assoluta che rivoluziona la protesi e lo scheletrato convenzionale. Il materiale utilizzato è la Poliammide semi rigida termo iniettata che aggiunta ad un brevetto esclusivo non vira il suo colore originale, non assorbe odori, leggera impermeabile, analergica, estetica ed altamente resistente. Supera tutte le carenze degli altri materiali (nylon-acetalico-acrilici etc.). La Macchina che viene proposta con il materiale è completamente automatica ed in quindici minuti chiude il suo ciclo di realizzazione della protesi. Un prodotto esclusivo che facilita il lavoro degli operatori.



**Avveniri forniture dentali**  
 Viale Mazzini, 128  
 03100 Frosinone  
 Tel 0775.853862  
 Fax 0775.1881581  
[www.avveniri.it](http://www.avveniri.it)  
[info@avveniri.it](mailto:info@avveniri.it)

DALLE AZIENDE <

## VIDEOTHRON: gestione WEB per i contenuti della sala d'attesa



Attrarre l'attenzione è la prima regola della comunicazione: con VIDEOTHRON è possibile informare ed intrattenere i propri Pazienti promuovendo i servizi offerti dallo Studio e rendendo dinamica la sala d'attesa.

Aggiornare in totale autonomia i contenuti di VIDEOTHRON è semplicissimo: dallo Studio o da casa, da un P.C. oppure da tablet o smartphone si possono importare video, aggiungere testi, creare slide.

A completamento di un'offerta già molto ricca (carta dei servizi multimediale precaricata, foto e testi personalizzati per ogni Studio, ultime notizie giornalistiche in tempo reale visualizzate con testo scorrevole) Orange Evolution offre l'eccezionale accesso WEB che consente ad ogni Studio di gestire autonomamente il proprio VIDEOTHRON.

Collegandosi al portale WEB ed utilizzando il nuovo software grafico VIDEOTHRON-Image si ha la possibilità di personalizzare, anche quotidianamente, i contenuti arricchendoli con nuovi testi (corsi di specializzazione, nuove convenzioni, promozioni, messaggi, ...), foto (nuovi collaboratori, strumentazione, .....), e filmati (girati in Studio, offerti dai fornitori

per promuovere i loro prodotti quali lo sbiancamento e gli apparecchi ortodontici, ...) ed aggiungendo, se lo si desidera, ulteriori contenuti speciali (meteo locale in collaborazione con 3Bmeteo, ...).

In questo modo un normale TV lcd/led/plasma si trasforma in uno straordinario punto di informazione con lo schermo suddiviso in diverse aree che consentono di visualizzare contemporaneamente differenti contenuti.

Maggiori informazioni sono disponibili sul sito [www.videothron.it](http://www.videothron.it) con un video-demo delle funzionalità di VIDEOTHRON, la Carta dei Servizi Multimediale scaricabile gratuitamente ed il simulatore on-line per provare a gestire i contenuti che saranno visualizzati in sala d'attesa: video, immagini e messaggi nelle diverse aree del TV.

Orange Evolution  
Tel 0331.455613 (r.a.)  
[info@videothron.it](mailto:info@videothron.it)  
[www.videothron.it](http://www.videothron.it)

UNIVERSIDADE  
FERNANDO PESSOA



Delegazione Italiana

*L'Università portoghese  
che frequenta anche  
in Italia*

# APERTA

Corsi di  
LAUREA in:

**ODONTOIATRIA  
FISIOTERAPIA  
INFERMIERISTICA**

NUMERO VERDE  
**800 66 22 55**

[www.ufp.pt](http://www.ufp.pt)  
[www.unifernandopessoa.it](http://www.unifernandopessoa.it)

# SAF SYSTEM



**Endodonzia in 3D ad invasività minima**  
*Invasività minima, massima efficienza*



## SAF DAY

**Endodonzia in 3D  
ad invasività minima**

Bussolengo - Verona  
Montesor Hotel Tower

**16 Giugno 2012**

Siamo presenti al 55° Congresso

**AMICI DI BRUGG**

**Rimini 24-25-26 maggio 2012**

**ReDentNOVA**  
Innovative Endodontics



STS Medical *division of*

STS Sealing Technical Solutions S.r.l.

Via Piemonte, 3 - 37060 Sona (VR)

Tel. +39 045 6084040 - Fax +39 045 6088738

info@stsmmedical.net - [www.trattamentoendodontico.it](http://www.trattamentoendodontico.it)

[www.stsmmedical.net](http://www.stsmmedical.net)

**OFFRO COLLABORAZIONE**

• Dottoressa ortodontista, decennale esperienza, offre collaborazione presso studi dentistici. Telefonare al 347.9841434.

• **Equipe chirurgica italiana già operativa in Italia e Albania offresi per consulenza implantologica avanzata in tutta Europa. Gradita collaborazione con i paesi dell'est. Telefonare al n. 348 4110895 oppure 3338513616. Euroimplant.**

• Igienista dentale laureata con esperienza offre collaborazione Milano, Pavia, Lodi e provincia. Telefonare al 342.3717109

• **Medico odontoiatra offre collaborazione presso studi dentistici in Lombardia. Rileverebbe anche studio odontoiatrico ben avviato o quote societarie. Telefonare al 342.1494214.**

• Odontoiatra offre collaborazione nelle province di Milano, Varese, Como e Novara, per

conservativa, endodonzia, piccola chirurgia, igiene, curettage, protesi e impianti. Telefonare al 339.4597343.

• Odontoiatra, con esperienza ventennale, offre collaborazione a studi dentistici di Milano, Bergamo, Lecco e rispettive province. Telefonare al 338.4355521.

**CERCO COLLABORAZIONE**

• Odontosalute per le cliniche del Lazio, Veneto, Lombardia e Friuli Venezia Giulia cerca odontoiatri con esperienza nelle seguenti branche: conservativa, igiene, chirurgia orale, endodonzia e protesi. Per info: [job@progettodentaleapollonia.it](mailto:job@progettodentaleapollonia.it).

• **Studio dentistico Franco Selli in provincia di Milano cerca odontoiatra anche con poca esperienza o per collaborazione. Eventuale successiva possibilità di rilevare attività. Telefonare al 339.3996163.**

RHO alle porte di Milano nord a due passi dal quartiere fieristico più importante di Milano (e futura ex podetal 2015) avviamento trentennale cedesi struttura con o senza clientela con 3 sale operatorie ben attrezzate con rx endorale videocamera sedazione cosciente con protossido di azoto centralizzato, ortopantomografo digitale con braccio tele sistema di videoradiografia digitale digora+ locale reception + sala sterilizzazione + ufficio privato ecc... ristrutturato di recente con nuova autorizzazione sanitaria possibilità acquisto muri con garage condominiale (box doppio).

Per informazioni  
telefonare al 348.2654759

VARESE città posizione strategica cedesi anche solo quota studio STORICO avviamento trentennale APERTO 7 GIORNI SU SETTE 365 giorni all'anno ottimo anche come investimento con 7 collaboratori che si alternano NON VINCOLATO A NESSUN PROFESSIONISTA con flusso CONTINUO di urgenze ( e quindi nuovi pazienti ogni giorno ) 2 sale operatorie ben attrezzate con videoradiografia digitale + OPT digitale posizionato con vetrine su strada di importante passaggio in direzione del confine svizzero (a 10 km).

Per informazioni  
telefonare al:  
393.9305985 - 348.2654759

**OFFRO ATTREZZATURA**

• Vendesi attrezzatura per studi dentistici mobili Loran,

riunito Anthos, materiali vari. Regalo centro libri odontoiatria. Cervia (RA). Telefonare allo 0547.21201.

# AUTOCLAVE 12 Litri CLASSE B

## €1.790 +IVA

Menù in lingua ITALIANA.  
Software sviluppato da Zkdental.  
Registrazione Ministero Sanità: 473326  
Stampante e chiave USB.



[www.zkdental.it](http://www.zkdental.it)

Milano  
Tel: +39 0299761899  
[info@zkdental.it](mailto:info@zkdental.it)

  
**ZKDENTAL**  
TECNOLOGIA ODONTOIATRICA

## ► ANNUNCI ECONOMICI

### ■ CERCO ATTREZZATURA

• Cercasi telecamera in-traorale + monitor. Solo se vero affare. Telefonare al 347.7638591.

### ■ OFFRO ATTIVITÀ

• Milano - zona fiera mm1 Amendola, affitto poltrona

odontoiatrica a colleghi con clientela propria in studio di rappresentanza, anche a giornate. Telefonare allo 02.43000824 (dalle 14 alle 20).

• Milano sud prestigioso quartiere cedo studio dentistico trentennale, due riuniti, clientela fidelizzata alto livello. Telefonare al 333.3535018.

• Milano, zona MM Duomo, splendido studio di rappresentanza certificato ISO, munito di ortopantomografo e teleradiografico affitta poltrona odontoiatrica a colleghi con pazienti propri, anche a giornate. Telefonare allo 02.86462283.

**GIORGIA**  
2009  
ONLUS

L'associazione di volontariato "Giorgia 2009" onlus, chiede a odontoiatri ed odontotecnici la disponibilità a prestare la propria opera professionale per un periodo di 10 gg. presso l'Ospedale Pediatrico di Kimbondo - Kinsahasa (RDC)

per info:

[www.giorgia2009onlus.org](http://www.giorgia2009onlus.org)



- COLLEGATI ALL'INDIRIZZO INTERNET [WWW.INFOIDENT.IT/ANNUNCI](http://WWW.INFOIDENT.IT/ANNUNCI) ED INSERISCI IL TESTO DEL TUO ANNUNCIO
- INVIA UNA MAIL ALL'INDIRIZZO [INFO@INFOIDENT.IT](mailto:INFO@INFOIDENT.IT) COMPLETA DI TUTTI I DATI RICHIESTI NEL COUPON
- COMPILA IL COUPON E INVIALO VIA FAX ALLO 0761 393222

Nome ..... Cognome .....

Tipo di attività ..... Specializzazione .....

Via ..... Numero ..... CAP .....

Città ..... Prov. .... Tel. ....

E-mail ..... P.IVA ..... Cell. ....

[Per annunci a pagamento è obbligatoria la partita iva e il codice fiscale]

OFFRO O CERCO  COLLABORAZIONE  ATTREZZATURE  ATTIVITÀ

Spazio per l'annuncio (scrivere a macchina o stampatello) MAX 30 PAROLE • Sarà pubblicato solo il testo sottostante\*

.....

.....

.....

### \*IMPORTANTE

Gli annunci riguardanti la ricerca di collaborazioni [ricerca personale, collaboratori ecc.] devono essere pubblicati corredati delle generalità del richiedente, in ottemperanza al decreto legislativo n. 276 del 10 settembre 2003, attuazione della legge delega in materia di occupazione e mercato del lavoro [legge 14 febbraio 2003 n. 30, cosiddetta "legge Biagi"]. In relazione a quanto sopra, in base a quanto disposto in materia dal D.lgs. 196/03 che regola il trattamento dei dati personali, si autorizza la pubblicazione delle generalità suindicate.

data

Nome e Cognome (in stampatello)

firma

ATTENZIONE: SARANNO PUBBLICATI SOLO GLI ANNUNCI COMPLETI DI TUTTI I DATI RICHIESTI: NOME, COGNOME, INDIRIZZO, CAP, CITTÀ, TELEFONO, PREFISSO E PROFESSIONE. Gli annunci si ricevono fino al 5 di ogni mese precedente l'uscita e saranno pubblicati una sola volta. Per vedere pubblicato nuovamente il proprio annuncio, occorre spedire il coupon per una nuova richiesta. Se si desidera pubblicare in evidenza è necessario effettuare un bonifico bancario di Euro 20,00 IVA compresa intestato a: BeC srl - IBAN: IT68K0893114502000020810206, allegando copia al presente cedolino. Il pagamento dà diritto a 2 uscite. INFODENT offre esclusivamente un servizio, non riceve tangenti sulle contrattazioni, non effettua commerci, non è responsabile della veridicità delle inserzioni. Si procederà a norma di legge contro chiunque si servirà di questa rivista per scopi illeciti e di disturbo. Le inserzioni gratuite sono riservate ai privati. Gli operatori commerciali, per le inserzioni che riguardano l'attività svolta, devono servirsi degli annunci a pagamento o degli spazi pubblicitari. Ai sensi e per gli effetti del D.lgs. 196/03, il trattamento dei dati avverrà mediante supporti sia telematici che cartacei, entrambi eventualmente organizzati anche come banche dati o archivi. Il conferimento dei dati

personali è obbligatorio per la pubblicazione dell'annuncio o per il ricevimento della rivista. La mancata comunicazione, ovvero l'accertata erroneità dei dati richiesti legittimeranno la nostra società a rifiutare l'esecuzione del rapporto, ovvero ad interrompere l'esecuzione stessa. I dati personali acquisiti potranno essere comunicati a tutti i dipendenti, collaboratori e consulenti a qualsiasi titolo della nostra Società, nonché a tutti gli Organi societari ed ai soci; i medesimi dati potranno essere inoltre comunicati agli omologhi soggetti di società da noi controllate o collegate, ovvero di società che controllano l'attività della nostra Società. I dati relativi all'indirizzo saranno utilizzati per l'invio di riviste e attività commerciali. In ogni momento potrete esercitare i diritti di cui all'Art. 7 del D.lgs. 196/03 e quindi conoscere, ottenere la cancellazione, la rettificazione e l'integrazione dei vostri dati, nonché opporvi al loro utilizzo per le finalità su indicate. Il titolare del trattamento è BeC srl con sede in Viterbo Strada Teverina km 3,600 nella persona del suo legale rappresentante. Qualsiasi comunicazione o atto ufficiale potrà essere inviato dall'inserzista presso la redazione di infodent con sede in Viterbo Strada Teverina km 3,600.

# ABACUS

sistemi CAD CAM dal 1989

*Tutto il meglio, per te*

scanner      fissa      scheletrica      ortodonzia      cam 4 - 5 assi      cnc 4 assi      cnc 5 assi      forni      materiali



Prova la potenza della nostra nuova turbina.

## SIROBoost

la nuova turbina con maggiore potenza

Sirona, vi invita a richiedere in prova la turbina SIROBoost, la più potente delle sue turbine!

Più potenti sono gli strumenti con cui lavorate e più velocemente terminerete il trattamento con successo. Quali vantaggi potrete ottenere da questa potenza? Molto semplice: lavorerete fin da subito in modo più efficiente grazie ad una maggiore forza di taglio.

Per avere in prova la turbina SIROBoost scrivi a: [contact@sirona.it](mailto:contact@sirona.it) oppure visita il sito [www.sironatimes.it](http://www.sironatimes.it)



- **Ascoltate il silenzio!** Livello di rumorosità nettamente ridotto per un maggiore comfort.
- **Una visione perfetta!** 25.000 Lux provvedono ad un'intensità luminosa naturale.
- **Questa sì che è potenza!** 22 Watt di potenza garantiscono la massima forza di lavoro.
- **Con facilità!** Ergonomico e di facile utilizzo.
- **Click&Go!** Quattro varianti di attacco per una maggiore flessibilità.

# Grandi problemi in piccoli restauri?



RICOSTRUZIONE DI ANGOLO FRATTURATO



con una sola massa  
di smalto universale HRi



RICOSTRUZIONE DEL BORDO INCISALE



con una sola massa  
di smalto universale HRi



DIASTEMA



Oggi li risolvi con  
**Enamel plus HRi**  
unica massa  
unico strato



Micrium S.p.A.  
Via G. Marconi, 83-16036  
Avegno (GE) Italy  
Tel. (+39) 0185 7887 870  
Fax (+39) 0185 7887 970  
ordini@micrium.it  
www.micrium.it

OFFERTA SPECIALE

Trial Kit Ref. CR3E  
3 smalti universali x 2,5g:  
UE1 - UE2 - UE3

a soli  
**99 €** + IVA

ORDINA SUBITO!