

# INFODENT®

MENSILE D'INFORMAZIONE MERCEOLOGICA DENTALE

n. 12 • 2011 • anno XXIII • NORD ITALIA



Regalati un sorriso da

*favola!*

Corona Metallo Ceramica € 125

Corona Zirconio Ceramica € 140

Corona In Ceramica Integrale € 125

LABORATORIO ODONTOTECNICO  
**IMPLANTOTECNICA S.R.L.**

Via Donizetti, 13/17 - 24049 Verdello (BG)  
Tel. 035 4829230 - info@implantotecnica.it  
www.implantotecnica.it - www.implantotecnica.com

## IN QUESTO NUMERO A CONFRONTO:

SENSORI PER RADIOLOGIA  
DIGITALE

Pag 5

MICROMOTORI PER  
IMPLANTOLOGIA

Pag 13

BRACKETS IN CERAMICA

Pag 19

## APPROFONDIMENTI

Sensori per radiologia digitale  
- L'innovativo Sensore KODAK RVG 6500  
coniuga compatibilità Wi-Fi e qualità  
d'immagine dentale ai massimi livelli  
- Sensore Visteo da Owandy

Pag 9

Micromotori per implantologia  
- Chiropro L  
- MiniUniko.C implant-motor, un vantaggio  
per l'implantologo

Pag 17

Brackets in Ceramica  
- Eleganza ed estetica in ortodonzia: gli  
attacchi Leone Logic Line™ Ceramica

Pag 23

**bicon**  
DENTAL IMPLANTS

www.bicon.com - Tel. +39 069682293



## Il sistema più veloce per inserire l'impianto.

Certificato CE in tutti i suoi passaggi, dall'origine del Titanio, al trattamento superficiale di ultima generazione, Natural System Implant propone un sistema impianto-protetico semplificato, con un principio unico: **UNA SOLA FRESA PER INSERIRE L' IMPIANTO.** La morfologia della fixture e le speciali spire autofilettanti, grazie al loro particolare rapporto con le frese, permettono un semplice inserimento, una grande stabilità primaria e un'ottima espansione ossea progressiva senza traumi.

Visita il sito [www.nsimplant.it](http://www.nsimplant.it) per scoprire tutta la gamma protesica semplificata con switch platform e richiedi subito un'offerta personalizzata.



[www.nsimplant.it](http://www.nsimplant.it)

Tel. 0376.671087 • Cell. 335.360404



**A.N.E.S.** Associazione Italiana Editoria Specializzata

Direttore responsabile  
Riccardo Chiarapini  
Segreteria di redazione  
Diana Carbonetti  
Direzione grafica  
Gisella Benedetti  
Impaginazione e grafica  
BeC s.r.l. - divisione grafica  
Marketing e Pubblicità  
Gianluca Passeri  
tel. 0761.393306 - 335.1213136

Mensile d'informazione merceologica dentale  
ANNO XXIII - n. 12 Dicembre 2011  
Poste Italiane S.p.A. - Spedizione in A.P. - 70%  
Viterbo - Autorizzazione del Tribunale di Viterbo  
n. 341 del 7/12/88

Editore BeC s.r.l.  
Strada Teverina Km. 3,600 - 01100 VITERBO  
Telefono 0761.393.1 - Fax 0761.393.222



Stampa - Graffietti Stampati snc - S.S. Umbro  
Casentinese Km. 4,500 - Montefiascone (VT)

Testata volontariamente sottoposta a  
certificazione di tiratura e diffusione  
in conformità al Regolamento C.S.S.T.  
Certificazione Editoria Specializzata e Tecnica

Per il periodo 1/1/2010 - 31/12/2010  
Tiratura media: 17.867  
Diffusione media: 17.659  
Certificato CSST n. 2010-2054 del 28.02.2011  
Società di Revisione: Fausto Vittucci & C. sas  
Tiratura del presente numero: 11.100  
Una copia euro 0,77 - contiene I.P.  
La redazione non restituisce il materiale utilizzato

### IN PRIMO PIANO 5

SENSORI PER RADIOLOGIA DIGITALE

### A CONFRONTO 6

Tabelle di comparazione

### APPROFONDIMENTI 9

- L'innovativo Sensore KODAK  
RVG 6500 coniuga compatibilità  
Wi-Fi e qualità d'immagine dentale  
ai massimi livelli  
- Sensore Visteo da Owandy

### AGENDA 10

- Congressi e Fiere in Italia e all'estero  
Gennaio/Febbraio  
- Calendario dei Corsi  
Gennaio/Febbraio

### IN PRIMO PIANO 13

MICROMOTORI PER IMPLANTOLOGIA

### CONFRONTO 14

Tabelle di comparazione

### APPROFONDIMENTI 17

- Chiropro L  
- MiniUniko.C implant-motor,  
un vantaggio per l'implantologo

### IN PRIMO PIANO 19

BRACKETS IN CERAMICA

### A CONFRONTO 20

Tabelle di comparazione

### APPROFONDIMENTI 23

- Eleganza ed estetica in ortodonzia:  
gli attacchi Leone Logic Line™ Ceramica

### IL NOSTRO SITO 24

### DALLE AZIENDE 25

- PaX Flex 3D  
- XDent iPad Edition 2  
- La sterilizzazione nello studio dentistico  
- Unit i-Fix

- Autoclave ZK-3PV-18L-E Classe B 18 LT  
stampante e USB  
- Dermal Medical Division, azienda  
leader nel settore dell'estetica medica  
non invasiva, offre agli studi odontoiatrici  
l'opportunità di completare le cure  
dentistiche con trattamenti estetici al viso

### ANNUNCI ECONOMICI 30

Annunci gratuiti di offerta e ricerca  
collaborazione, attrezzatura e attività

### INSERZIONISTI

• 3DImme pag. 12 • Alpha Test pag. 23 • BeC pag. 24  
• Bicon Italia pag. I Cop. • Bien Air Italia pagg. 13/17 •  
Biseco pag. 27 • Blind pag. 26 • Caes Software pag. 25  
• Carestream pagg. 5/9 • Fe.Ma. Dermal Institute pag.  
10 • Genial Store pag. 28 • Implantotecnica pag. I Cop. •  
Leone pagg. 19/23 • Linea Diretta pag. IV Cop. • Manfre-  
di pag. 24 • Mariotti pagg. 17/29 • Metal Store pag. 18  
• NSI pag. II Cop. • N&C - Vitaldent pag. III Cop. • Ombi  
pag. 17 • Owandy pag. 9 • Reverberi pag. 3 • Sted servizi  
e tecnologie elettromedicali pag. 4 • ZKdental pag. 11

**Informativa ai lettori** - Questa rivista *Le* è stata inviata tramite abbonamento, l'indirizzo in nostro possesso verrà utilizzato per l'invio della rivista, per l'invio di altre riviste, per l'invio di proposte di abbonamento, per l'invio di informazioni tecniche e commerciali, nonché per la divulgazione di eventi formativi e promozionali e per la cessione degli stessi a terze aziende per le medesime finalità. In ogni momento potrete esercitare i diritti di cui all'art. 7 del D. Lgs 196/2003, e quindi conoscere, ottenere la cancellazione, la rettifica, l'aggiornamento e l'integrazione dei Vostri dati, nonché opporvi al loro utilizzo per le finalità su indicate. Qualora venisse esercitato il diritto alla cancellazione lo stesso comporterebbe il mancato invio della presente rivista. Il titolare del trattamento è BeC srl con sede in Viterbo, Strada Teverina Km 3,600, nella persona del suo legale rappresentante.

### ERRATA CORRIGE

Sul n° 10/2011 della Rubrica *Primo Piano* relativa agli Ortodontografi 3D, Pagina 19 di Infodent ed. Centro/sud e Pagina 23 di Infodent Ed. Nord nell'articolo introduttivo relativo al prodotto **Pax Reve 3D** e nell'immagine dello stesso prodotto n° 4 è stato inserito erroneamente il nome del distributore **Blind srl** anziché il nome del Produttore **Vatech Italia s.r.l.** La dicitura corretta è: Vatech Italia s.r.l. Via Cassanese n° 224 - Centro Direzionale Milano Oltre - 20090 Segrate (MI) Telefono per info 02.97696950 Fax 02.97696954 e-mail info@vatech.it  
La redazione si scusa per l'errore e Vi invita a leggere il corretto Redazionale a pag. 25

elenco completo  
dei confronti 2012 sul sito

[WWW.INFOIDENT.IT](http://WWW.INFOIDENT.IT)  
sezione confronti

## AUTOCLAVI A VAPORE DA 7 LIT. A 23 LIT.



**Braly**  
Autoclave completamente  
automatica, 7 litri, ciclo S  
con asciugatura automati-  
ca, ciclo rapido 17 minuti  
totali, due cicli 121° e 134°.



**Pratikha BFG Sd Card**  
Autoclave completamente  
automatica, undici cicli di steri-  
lizzazione, cicli speciali, va-  
cuum test, asciugatura suppl-  
mentare, ciclo B frazionato, 16 lit.



**Serena**  
Cicli di tipo "B", cicli speciali,  
porta motorizzata, nuovo software,  
gestione codice operatore, Sd card  
integrata, possibilità di connessione  
alla stampante e all'etichettatrice.

NUOVA



**Sealing Machine**  
Saldatrice termica  
per carta e plastica



**Miniwash lavastumenti**  
Lavastumenti per il lavaggio a 65° di tutti  
gli strumenti dello studio e/o laboratorio.

**PIÙ TECNOLOGIA PER LA TUA  
SICUREZZA A SOLI 570,00 €**

■ **FONA XPan DG**  
SICURO E VANTAGGIOSO

A PARTIRE DA  
**15.600.00 €**  
+IVA

Chi ha detto  
che la qualità  
costa troppo?



A PARTIRE DA  
**9.800.00 €**  
+IVA

■ **FONA 1000 SW**  
INVESTIMENTO SICURO

**STED.**

Servizi e Tecnologie Elettromedicali S.r.l.

Distributore per il Dipartimento della Sanità Pubblica

Per informazioni:  
STED Servizi e Tecnologie Elettromedicali S.r.l.  
Via Torricelli 15b - Verona  
Tel. 045 9200320 - 045 9200350



## Sensori per radiologia digitale

### *SENSORE KODAK RVG 6500*

"Abbiamo sviluppato il primo sensore Wi-Fi del mercato che fornisce qualità e risoluzione d'immagine intraorale ai massimi livelli", ha affermato Ed Shellard, DMD, Chief Marketing Officer e Director of Business Development, Gruppo sistemi dentali, Carestream Health, Inc. "Il nostro Sensore RVG 6500 assicura anche una portabilità senza pari – potendo operare in strutture ad ambienti operativi multipli con la praticità che deriva da una configurazione senza cavi".



Legenda: primo piano a confronto approfondimento in offerta

\* I prezzi si intendono al netto di IVA

## ► Sensori per radiologia digitale

Denominazione del prodotto	<b>DIGORA TOTO</b>	<b>EZ SENSOR</b>	<b>GXS-700</b>	<b>IMAGE</b>	<b>KODAK RVG 6500 IPS</b>	<b>KRISTAL X EASY</b>
Produttore	Soredex	Vatech	Gendex Dental Systems	Ardet Dental & Medical Devices srl	Carestream	Owandy Radiologie
Tecnologia	CMOS all'avanguardia	CMOS APS a basso rumore	Enhanced CMOS	CMOS con scintillatore al CsI	CMOS	CCD
Numero di sensori disponibili	2	3	S1/S2	2	3 misure	2
Dimensioni esterne dei sensori (mm)	37x27/44x31	29,2x38,7x4,95	36,9x25,4 x7,7/41,8x30,6x7,8	24,3x36,7/30,4x42,8	27,5x37,5	24,5x38,5/30,3x42,6
Area attiva dei sensori (mm)	30x20/36,5x25,8	33x24	30x20/36x26	20x30/26x36	22x30	20x30/24x34
Dimensioni pixel (µm)	1.580x1.050/ 1.916x1.358	0,035 mm	19,5	19x19	1.200x1.600	2.255.400
Massima risoluzione teorica (lp/mm)	•	•	25,6	26,3	>20	26,3
Risoluzione radiologica reale (lp/mm)	26,3	14	>20	>20	>20	>20
Livelli di grigi dell'immagine (max)	4.096	4.096	4.096	4.096	12	4.096
Bit dell'immagine (max)	14	16	12	12	4.096	12
Velocità di connessione al pc	USB 2.0 e 3.0	USB 2.0	USB 2.0 alta velocità	USB 2.0 High speed	USB 2.0	USB 2.0
Compatibilità con generatori radiogeni	Tutti	Totale	DC/AC; non necessita di connessione alcuna	Tutte le unità endorali AC o DC	Tutti	Tutti
Altre caratteristiche	Lunghezza cavo 3,4 m	•	Ergonomia, integrazione (no docking station)	Connessione diretta a PC. Software universale integrabile con il gestionale studio. Controllo di telecamere, scanner, OPG, macchine fotografiche, etc.	Estrema semplicità d'uso	Kit centrori completo compreso e software gestione Quick Vision 3
Accessori disponibili su richiesta	Centratori super bite + KWIK Bite	Holder (integratore di Rinn)	Ricambi, componentistica centratore, protezioni igieniche	Software gestione immagini, set di centratori, supporti fissaggio a muro	•	•
Prezzo di listino*	Non fornito	Non fornito	Non fornito	Euro 4.990,00	Non fornito	Non fornito

Legenda: primo piano a confronto approfondimento in offerta

\* I prezzi si intendono al netto di IVA

## ► Sensori per radiologia digitale

Denominazione del prodotto	<b>RX2</b>	<b>RX2 HP</b>	<b>SNAPSHOT</b>	<b>SOPIX<sup>2</sup></b>	<b>VISTARAY 6</b>	<b>VISTEO</b>
Produttore	CSN Industrie	CSN Industrie	Instrumentarium Dental	Sopro, Acteon Group	Durr Dental	Owandy Radiologie
Tecnologia	CCD	CCD	CMOS	CMOS, scintillatore CSI, fibra ottica	CCD con scintillatore brevettato	CMOS
Numero di sensori disponibili	2	2	2	2	2	2
Dimensioni esterne dei sensori (mm)	26,3x 38,7x5,7/ 30,6x42,6x5,7	26,3x38,7x5,7/ 30,6x42,6x5,7	26x37/31x44	25x39/31x42	38,7x27,1/43,3x33,2	24,9x38,9/30,9x42,9
Area attiva dei sensori (mm)	30x20/34x24	30x20/34x24	19,95x30,02/ 25,84x36,48	20x30/26x34	30x30/36,8x27,5	20x30/26x34
Dimensioni pixel (µm)	20	19	19	20	•	2.255.400
Massima risoluzione teorica (lp/mm)	26,3	26,3	26,3	25	22,7	25
Risoluzione radiologica reale (lp/mm)	18	20	•	16-18	20	>20
Livelli di grigi dell'immagine (max)	4.096	4.096	4.096	16.384	65.563	4.096
Bit dell'immagine (max)	16	16	12	14	16	12
Velocità di connessione al pc	USB 2.0	USB 2.0	USB 2.0 alta velocità	USB 2.0	USB 1.0, 2.0, 3.0	USB 2.0 o superiore
Compatibilità con generatori radiogeni	Sia alta che bassa frequenza	Sia alta che bassa frequenza	DC/AC	AC e DC	Totale	Tutti
Altre caratteristiche	•	•	Attacco posteriore cavo, software rete incluso	Tecnologia ACE: controlla il quantitativo di raggi-x, protegge ogni immagine dal rischio di sovraesposizione	Rivestimento della superficie attiva con fibra di carbonio (più radiotrasparente della plastica)	Sensore staccabile con contatto ad induzione e centratori integrati. Software gestione Quick Vision 3
Accessori disponibili su richiesta	•	•	Set di centratori, protezioni igieniche	Angolatore Kerr, supporto per riunito, guaine monouso	Set centratori	Kit centratori standard
Prezzo di listino*	Non fornito	Euro 5.875,00	Non fornito	Non fornito	Euro 7.110,00	Non fornito

Legenda: primo piano a confronto approfondimento in offerta

\* I prezzi si intendono al netto di IVA

## ► Sensori per radiologia digitale

Denominazione del prodotto	<b>VISTEO TOUCH PALMARE</b>	<b>X-POD</b>	<b>XIOS PLUS</b>	<b>ZEN-X</b>
Produttore	Owandy Radiologie	Myray	Sirona	Myray
Tecnologia	CMOS	CMOS, Csl strutturato, protezione fibre ottiche	CMOS con tecnologia APS	CMOS, Csl strutturato, protezione fibre ottiche
Numero di sensori disponibili	2	2	2	2
Dimensioni esterne dei sensori (mm)	24,9x38,9/30,9x42,9	24,9x38,9x5,3/30,4x41,9x5,7	24,8x38,5/31,3x44,5	24,9x38,9x5,3/30,4x41,9x5,7
Area attiva dei sensori (mm)	20x30/26x34	20x30/26x34	20x30/25,6x36	20x30/26x34
Dimensioni pixel (µm)	2.255.400	20x20	15	20x20
Massima risoluzione teorica (lp/mm)	25	25	33,3	25
Risoluzione radiologica reale (lp/mm)	> 20	~ 20	> 20	~ 20
Livelli di grigi dell'immagine (max)	4.096	16.384	65.536	16.384
Bit dell'immagine (max)	12	14	16	14
Velocità di connessione al pc	USB 2.0 o superiore	USB 2.0	USB 2.0 e 1.0	USB 2.0
Compatibilità con generatori radiogeni	Tutti	Ogni AC o DC con KV compresi fra 50-70 e tempi d'esposizione inferiori a 0,1 s	Tutti	Ogni AC o DC con KV compresi fra 50-70 e tempi d'esposizione inferiori a 0,1 s
Altre caratteristiche	Visualizzazione su palmare con collegamento PC wi-fi, Usb e scheda SD. Sensore staccabile con contatto ad induzione e centratori integrati. Software gestione Quick Vision 3	Visione immediata su schermo integrato, zoom touch, cattura diretta su SD card	Nuovo design sensore per la massima ergonomia di posizionamento, garanzia di 5 anni sul sensore, fornito di kit di centratori e sw di gestione paziente e immagine	Anche integrabile in riuniti Anthos e Stern Weber
Accessori disponibili su richiesta	Kit centratori standard	Supporto orientabile per palmare, software gestione immagini, kit 4 centratori endorali, chiave Bluetooth	Modulo ethernet (diretto collegamento alla rete)	Software gestione immagini, licenze illimitate, kit 4 centratori endorali
Prezzo di listino*	Non fornito	Euro 7.970,00	Non fornito	Euro 5.520,00

### GLI OPERATORI INCLUSI NEL CONFRONTO SUI SENSORI PER RADIOLOGIA DIGITALE

**Ardet Dental & Medical Devices srl** – 02.94435294 - [www.ardetsrl.com](http://www.ardetsrl.com)  
**Carestream** - 00800.34566543 - [www.carestreamdental.com](http://www.carestreamdental.com)  
**CSN Industrie** - 02.6186111 - [www.csn-industrie.it/](http://www.csn-industrie.it/)  
**Durr Dental** - [www.durr.it](http://www.durr.it)  
**Gendex Dental Systems** (Dati forniti da KaVo Italia srl – 010.83321 - [www.kavo.it](http://www.kavo.it))  
**Instrumentarium Dental** [www.instrumentariumdental.it](http://www.instrumentariumdental.it)  
**Myray** – 0542.653441 - [www.my-ray.com](http://www.my-ray.com)  
**Owandy Radiologie** – 0362.621106 - [www.owandy.com](http://www.owandy.com)  
**Sirona** – 045.8281811 - [www.sirona.it](http://www.sirona.it)  
**Sopro, Acteon Group** - 0331.376760 (Distributore Simit Dental 0376.267811 - [www.simitdental.it](http://www.simitdental.it))  
**Soredex** (Importatore DL Medica – [www.dlmedica.it](http://www.dlmedica.it))  
**Vatech** – 02.97696950 – [www.vatech.it](http://www.vatech.it)

### AVVERTENZE IMPORTANTI PER IL LETTORE

I dati e le informazioni pubblicati in questa sezione, e negli eventuali approfondimenti pubblicati nella successiva collegata, sono forniti dalle aziende produttrici e/o importatrici e/o distributrici dei prodotti, le quali si assumono tutte le responsabilità legate alla loro veridicità e correttezza. In questa sezione i prodotti, quando possibile, sono raggruppati per omogeneità di destinazione d'uso, ed in ordine alfabetico secondo la denominazione commerciale. La presente rubrica ha finalità di informazione giornalistica, non di repertorio, non ha pretesa di esaustività e non vuole esprimere giudizi sui prodotti. Il lettore è invitato a non interpretare come una scelta redazionale la elencazione di prodotti o la mancata citazione di altri.

## **PI** L'innovativo Sensore KODAK RVG 6500 coniuga compatibilità Wi-Fi e qualità d'immagine dentale ai massimi livelli

Un nuovo sensore consolida e rafforza la posizione di leadership dell'azienda nel progetto dei sensori



Con un'eccezionale risoluzione d'immagine di 20 coppie di linee per millimetro, l'RVG 6500 offre ai Professionisti dell'Odontoiatria flessibilità e mobilità senza precedenti, grazie alla facilità con cui può essere spostato tra i vari ambienti operativi.

"Abbiamo sviluppato il primo sensore Wi-Fi del mercato che fornisce qualità e risoluzione d'immagine intraorale ai massimi livelli", ha affermato Ed Shellard, DMD, Chief Marketing Officer e Director of Business Development, Gruppo sistemi dentali, Carestream Health, Inc. "Il nostro Sensore RVG 6500 assicu-

ra anche una portabilità senza pari – potendo operare in strutture ad ambienti operativi multipli con la praticità che deriva da una configurazione senza cavi".

Dato che non c'è alcun collegamento con filo tra il sensore e il PC, si eliminano gli scomodi e ingombranti cavi e si migliora il comfort del paziente. La compattezza del sensore facilita l'integrazione e l'utilizzo ogniqualvolta occorre nella struttura. Con la tecnologia Wi-Fi, il trasferimento d'immagine è allo stesso tempo rapido e sicuro e l'accesso alle immagini è immediato.

Alcuni Dottori che sono stati invitati a testare il nuovo prodotto hanno commentato che "il nuovo sensore funziona in modo impeccabile con qualsiasi PC". Inoltre, per una praticità e una portabilità ancora maggiore, è il primo sistema per radiografia dentale compatibile con le piattaforme Apple iPhone e iPod touch. I clienti possono eseguire il download da App Store di Apple dell'applicazione software "RVG mobile"; questo permetterà poi di acquisire, visualizzare, trattare e memorizzare facilmente le immagini direttamente sul loro iPod o iPhone,

giusto con un tocco sul touch screen dell'iPhone/iPod. Si può eseguire l'elaborazione per l'immagine enhancement direttamente sull'iPod/iPhone per ottimizzare la qualità d'immagine e, in aggiunta, un'applicazione di trasferimento consente il download delle immagini da iPod o iPhone a un PC.

**Intelligent Positioning System: l'immagine giusta al primo colpo**

Lo speciale Intelligent Positioning System permette agli utilizzatori di allineare in modo accurato il sensore, così da ottenere sempre e stabilmente una corretta acquisizione. Il sistema guida l'operatore durante il posizionamento e indica con segnali visivi quando si è ottenuto un allineamento perfetto. Riduce al minimo il rischio di tagli dovuti al cono di collimazione, di apici mancati, di errori di angolazione e della maggior parte degli altri errori di allineamento; il tutto senza richiedere ingombranti e scomodi dispositivi di posizionamento.

*Per maggiori informazioni visitare il sito [www.carestreamdental.com](http://www.carestreamdental.com).*

## **PI** Sensore Visteo da Owanday

Owanday Radiologie, tra le aziende leader nella radiologia dentale, che concepisce e sviluppa direttamente tutta la sua piattaforma digitale presenta la nuova gamma di sensori Visteo: il primo sensore wireless ad induzione.

Il nuovo sensore, destinato a rivoluzionare la radiologia digitale, è caratterizzato da un centratore integrato universale che ha la possibilità di ruotare di 360°, consentendo di acquisire tutti i tipi di immagine, periapicali, posteriori, bitewing, endorali, senza il fastidio del cavo. La testina presenta tacche a incastro:

un'importante innovazione che semplifica l'acquisizione dell'immagine. Libertà di movimento e facilità di diagnosi, dunque.

Il sensore viene fissato al centratore con il sistema snap-on, rapido e sempre pronto. Sette sono le posizioni predefinite, oppure si può scegliere l'angolazione libera; il posizionamento può essere parallelo o con la tecnica bisettrice.

L'uso è versatile: con o senza centratore. La trasmissione dal sensore al centratore avviene mediante induzione, un sistema esclusivo brevettato da Owanday, e genera



immagini ad alta definizione risolvendo contemporaneamente tutti i problemi legati al posizionamento. Il sensore Visteo può essere collegato alla classica base USB o, in opzione, al I-Box Touch, palmare Wi-Fi di ultima generazione. Grazie a Visteo, Owanday Radio-

logie conferma la sua leadership nella ricerca e nello sviluppo di attrezzature sempre più vicine al professionista odontoiatra.

*Per informazioni [www.owandy.com](http://www.owandy.com)*



**DERMAL**  
MEDICAL DIVISION

**Conquistare  
nuovi clienti**

**Fidelizzare  
i pazienti tradizionali**

**Aumentare la redditività  
dello studio medico**

Questa è l'opportunità che Dermal Medical Division, partner di ANDI, mette a disposizione di dentisti e odontoiatri, affinché possano associare la cura del sorriso a quella degli inestetismi legati alle patologie dei tessuti molli del viso utilizzando le tecnologie che l'azienda produce ed esporta.

Intuendo le potenzialità del mercato dell'estetica, sono oltre 1.000 gli studi dentistici che hanno accolto con profitto questa possibilità, assicurandosi un guadagno in termini di competenze e, quindi, un indiscusso valore aggiunto a vantaggio della propria professionalità.

CHIAMA IL NUMERO VERDE  
PER UNA PROVA DIMOSTRATIVA  
GRATUITA PRESSO IL TUO STUDIO

Numero Verde  
**800.66.24.23**



[www.dermalmedical.it](http://www.dermalmedical.it)

## Congressi e Fiere in Italia

### GENNAIO

**20-21 Roma - RM**  
15° Congresso Nazionale AIOM "Ruolo degli ingrandimenti in odontoiatria"  
AIOM Tel. 011.19820886 - Fax 011.8197717 segreteria@aiom.net - www.aiom.net

**27-28 Milano - MI**  
20° Congresso internazionale SIO: "Dall'evidenza scientifica alla qualità clinica"  
SIO - www.osteointegrazione.it

**27-28 Torino - TO**  
Congresso annuale ANDI Piemonte  
ANDI Servizi  
eventi@andiservizi.it

### FEBBRAIO

**09-11 Roma - RM**  
10° Convegno nazionale - 4° Congresso internazionale SIMO - Società Italiana Maxillo Odontostomatologica  
www.simo-santapollonia.it

**09-11 Roma - RM**  
16° Congresso Nazionale SIDOC  
www.romawintermeeting.com

#### AVVERTENZE PER IL LETTORE:

Le informazioni relative agli eventi vengono comunicate direttamente dagli organizzatori oppure reperite attraverso fonti pubbliche. La redazione non risponde di eventuali variazioni dei dati indicati oppure di possibili errori. In caso di interesse agli eventi riportati, si consiglia di consultare l'organizzatore per la conferma dei dati e per ricevere ulteriori informazioni.

## Congressi e Fiere all'estero

### GENNAIO

**12-15 Casablanca - Marocco**  
Medical Expo 2012  
International Fair of Casablanca (OFEC) info@medicalexpomaro.com www.medicalexpomaro.com

**19-21 Denver - Usa**  
Rocky Mountain Dental Convention 2012  
Metropolitan Denver Dental Society  
Tel: +1 303 488 9700, Fax: +1 303 488 0177  
exhibits@mddsdentist.com

**26-28 Boston - Usa**  
37th Yankee Dental Congress 2012  
Massachusetts Dental Society  
Tel: +1 508 480 9797 // 877 515 9071, Fax: +1 508 480 0002 // 449 6159  
Exhibition questions: exhibits@masdental.org, www.yankeedental.com

**28-31 San Paolo - Brasile**  
30th CIOSP - Sao Paulo International Dental Meeting  
APCD - Sao Paulo State Dental Association  
Tel: +55 11 2223 2518 // 2525, Fax: +55 11 2221 3810 // 7204, ciosp@apcd.org.br

**31-02 Dubai - Emirati Arabi Uniti**  
AEEDC Dubai 2012  
Index Conferences & Exhibitions Organisation Est.,  
Tel: +971 4 3624717, Fax: +971 4 3624718, Contact Person: Dr. Matios Tcholakian, matios.tcholakian@index.ae, aeedc@index.ae, www.aeedc.com // www.index.ae

### FEBBRAIO

**01-04 Las Vegas - Usa**  
40th American Academy of Dental Group Practice (AADGP) Conference & Exhibition  
AADGP Meeting Department  
Tel: +1 602 381 1185 - Fax: +1 602 381 1093  
aadgp@aadgp.org - www.aadgp.org

**06-08 Riyadh - Arabia Saudita**  
14th International Dental Conference  
KSU Dental College, Riyadh  
Tel: +966 1 4677743 - Fax: +966 1 4677765  
info@sds.org.sa - www.sds.org.sa

**09-11 Parigi - Francia**  
Dental Forum 2012 - Les Journées des Industriels & des Prothésistes Dentaires  
UNPPD Union Nationale Française des Prothésistes Dentaires - MCI  
Tel: +33 1 53858278 - Fax: +33 1 53858283  
E-mail: information@dentalforum2012

**10-12 Mumbai - India**  
65th Indian Dental Conference  
Indian Dental Association, Head Office  
Tel: +91 22 43434545 // 23671515  
ho@ida.org.in - www.ida.org.in

**10-14 Perth - Australia**  
23rd Australian Orthodontic Congress and Exhibition - Perth 2012  
Tel: +61 3 9645 6311 Fax: +61 3 9645 6322  
asocongress@wsm.com.au  
www.aso2012perth.com

**15-17 Kiev - Ucraina**  
5th Dent Life Exhibition and Congress  
Tel: +38 44 423 30 95 // 423 30 89

Fax: +38 44 423 30 97  
info@treex.com.ua - www.treex.com.ua

**16-17 - Salt Lake City - Usa**  
Utah Dental Association Convention 2012  
Utah Dental Association  
Tel: +1 801 261 5315 Fax: +1 801 261 1235  
uda@uda.org - www.uda.org

**20-22 Mosca - Russia**  
Dental-Review 2012  
Dental-Expo Ltd. Tel/Fax: +7 495 921 4069  
info@dental-expo.com // int@dental-expo.ru www.dental-expo.com/eng.html

**22 Chicago - Usa**  
DTA Chicago Midwinter Preview Show 2012  
Dental Trade Alliance  
Tel: +1 703 379 7755 - Fax: +1 703 931 9429  
info@dentaltradealliance.org  
www.dentaltradealliance.org

**23-25 Chicago - Usa**  
147th Chicago Midwinter Meeting 2012  
Chicago Dental Society  
lgirardi@cds.org - www.cds.org

**23-25 Madrid - Spagna**  
Expodental 2012 12th International Dental Equipment, Supplies and Services Show (Biennial Meeting)  
IFEMA, Feria de Madrid  
Tel: +34 91 722 5030 // 5000  
Fax: +34 91 722 5804 // 5791  
expodental@ifema.es  
www.expodental.ifema.es

DENTISTI

**GENNAIO**

**CHIRURGIA IMPLANTARE**

*Rimini - RN 27*  
 Nobel Biocare Italiana Srl - Anna Simonelli  
 Tel. 039.6836271 - www.nobelbiocare.com  
*Lezzy Dr. S.*  
**Chirurgia plastica periimplantare**

**ENDODONZIA**

*Due Carrare - PD 27*  
 Sweden & Martina N. verde 800.010789  
*Marcoli Dr. P.A.*  
**Corso teorico-pratico di endodonzia**

*Casoria - NA 27-28*  
 Dental Futura Group Tel. 081.7576713,  
 www.dentalfutura.com  
*Berenice Dr. M.*  
**Dalla cavità d'accesso alla ricostruzione post-endodontica nella pratica clinica quotidiana - corso teorico-pratico (1° di 5 incontri)**

*Rende CS 28*  
 Cenacolo Odontostomatologico Calabrese  
 Tel. 0982.91727 - www.cenacolo.org  
**Corso di endodonzia**

**IMPLANTOLOGIA**

*Torino - TO 09*  
 Cenacolo Odontostomatologico Torinese  
 Tel. 011.734388 - www.cenacolo.org  
**Ciclo serate di implantologia**  
 15 crediti ECM

*Roma - RM 14*  
 Sweden & Martina N. verde 800.010789  
*Rinaldi Dr. R.*  
**La terapia dell'edentulia totale con chirurgia implantare di base**

*Casoria - NA 20-21*  
 Dental Futura Group Tel. 081.7576713,  
 Sammartino Prof. G., Bocchetti Dr. T.  
**Corso base di implantologia (1° di 5 incontri)**

*Foggia - FG 20-21*  
 Sweden & Martina N. verde 800.010789  
*Bruschi Dr. G.B., Crespi Dr. R.*  
**Corso teorico-pratico magnetic mallet**

*Lomazzo - CO 28*  
 Tocksystem Tel. e fax 031.280301

info@tocksystem.it  
*Tock Dr. V., Magnaghi Dr. S., Tock G.R.*  
**Implantologia - Osteoespansione in situazioni critiche: Osteoespansione & implantoprotesi**

*Mestre - VE 28*  
 Cenacolo Odontostomatologico Italiano  
 Tel. 02.201488 - www.cenacolo.org  
**Riabilitazioni telescopiche con tecnica 3 Steps System Easy**

**ORTODONZIA**  
*Pescara - PE 12*  
 S.W.P. Ortho srl Tel. 085.4222228  
 info@swportho.it www.celliortho.it  
**Straight-wire in progress. Corso annuale base (1° di 18 incontri)**  
 50 crediti ECM

*Monfalcone - GO 20-22*  
 Ortosi Tel. 0427.51379, BeC Eventi Tel.  
 0761.393327, www.corsigalassini.it  
*Galassini Dr. G.*  
**Corso clinico annuale di ortodonzia 2012**  
 50 crediti ECM

**PARODONTOLOGIA**

*Milano - MI 13-14*  
 Cenacolo Odontostomatologico Italiano  
 Tel. 02.201488 - www.cenacolo.org  
**Corso teorico pratico di parodontologia**

**PROTESI**  
*Milano - MI 14*  
 Cenacolo Odontostomatologico Italiano  
 Tel. 02.201488 - www.cenacolo.org  
**Corso base di protesi completa**  
 50 crediti ECM

**PROTESI FISSA**  
*Bagni di Tivoli RM 13-14*  
 Tel. 0774.379166, 339.5419371  
*Cecere A.*  
**Corso base di modellazione naturale in cera con la tecnica AFG**

*Pesaro - PU 13-14*  
 ACE Institute  
 Tel. 0721.64359,  
*Fradeani Dr. M.*  
**Corso annuale intensivo teorico-pratico di protesi fissa**

**Offerta Studio Completo!**

**A soli €11990**

**IN PRONTA CONSEGNA**

Riunito ZK-670H Ottico + Ablatore Piezo  
 Autoclave ZK3PV-18E  
 Compressore 25LT  
 Set Micromotore LED + Contrangolo 1:1  
 2 Turbine Ottiche LED  
 Radiografico a Muro 70KV  
 Aspiratore con separatore  
 Installazione e trasporto



**www.zkdental.it**

**Il Girasole, Palazzo Marco Polo uff. 317**  
 20084 Lacchiarella (MI) Italy  
 Tel/Fax: +39 02 90574437  
 info@zkdental.it



## ▮ FEBBRAIO

### CHIRURGIA

*Lomazzo - CO 18*  
Tel. 02.96370705/02.70124366  
info@corsiodonto.it - www.corsiodonto.it  
*Garlini Dr. G., Redemagni Dr. M.*  
**Chirurgia del seno mascellare in uno o due tempi, limiti e attualità**

*Sarmeola Di Rubano - PD 23-25*  
Tel. e fax 049.632578 -  
drlucadestavola@tiscali.it  
*De Stavola Dr. L.*

**Corso di chirurgia avanzata con osso autologo 2012**

*Rende - CS 25*  
Cenacolo Odontostomatologico  
Calabrese Tel. 0982.91727  
**Corso di chirurgia guidata**

### ENDODONZIA

*Bologna - BO 11*  
SIE - Tel. e Fax 0331.686222,  
www.accademiaitalianaendodonzia.it  
**Corso di aggiornamento - Endodontista e protesista a confronto**

### GESTIONE

*Torino - TO 04*  
Cenacolo Odontostomatologico Torinese  
Tel. 011.734388 - www.cenacolo.org  
**La comunicazione non verbale e la gestione della relazione professionale**  
9,4 crediti ECM

### IMPLANTOLOGIA

*Bustogarolfo - MI 03-04*  
Sweden & Martina N. verde 800.010789  
*Bruschi Dr. G.B., Crespi Dr. R.*  
**Corso teorico-pratico magnetic mallet**

*Due Carrare - PD 04*  
Sweden & Martina N. verde 800.010789  
*Grosso Dr. A.*

**Distrazione ossea e preparazione del sito implantare con le viti di espansione "DBE"**

*Bologna - BO 17-18*  
Tel. 051.541614 corsi@degidi.it  
*Degidi Dr. M.*

**Corso Teorico-Pratico di Implantologia: semplificazione e predicibilità (1° di 4 incontri)**

*Roma - RM 17-18*  
Sweden & Martina N. verde 800.010789  
*Bruschi Dr. G.B., Crespi Dr. R.*  
**Corso teorico - pratico magnetic mallet**

*Milano - MI 24*  
Cenacolo Odontostomatologico Italiano  
Tel. 02.201488 - www.cenacolo.org  
**XXIV giornate di implantologia perimplantiti: la nuova sfida per il team odontoiatrico**

*Bustogarolfo - MI 24-25*  
Sweden & Martina N. verde 800.010789  
*Crespi Dr. R.*  
**Il carico immediato in implantoprotesi**

*Bari - BA 25*  
Sweden & Martina N. verde 800.010789  
*Grosso Dr. A.*

**Distrazione ossea e preparazione del sito implantare con le viti di espansione "DBE"**

*Lomazzo - CO 25*  
Tocksystem Tel. e fax 031.280301  
*Tock Dr. V., Magnaghi Dr. S., Tock G.R.*  
**Implantologia - Osteoespansione in situazioni critiche: Osteoespansione & implantoprotesi**

*Due Carrare - PD 27-29*  
Sweden & Martina N. verde 800.010789  
*Csonkda Dr. M., Franco Dr. M., Viscioni Dr. A.*

**Il carico immediato in implantologia: dall'elemento singolo alla riabilitazione con innesti**

### ODONTOSTOMATOLOGIA

*Milano - MI 04*  
Cenacolo Odontostomatologico Italiano  
Tel. 02.201488 - www.cenacolo.org  
**Trattamento del dolore in odontostomatologia, in endodonzia e in chirurgia orale**  
3,6 crediti ECM

### ORTODONZIA

*Pescara - PE 09*  
S.W.P. Ortho srl - Tel. 085.4222228  
info@swportho.it www.cellioortho.it  
**Straight-wire in progress. Corso annuale avanzato (1° di 18 incontri)**  
50 crediti ECM

### PROTESI

*Trieste - TS 04*  
ANDI Servizi - Tel. 06.5881753/02.30461050

eventi@andiservizi.it  
**Tradizione innovativa in odontoiatria protesica**

### PROTESI FISSA

*Verona - VR 02-04*  
Sweden & Martina  
N. verde 800.010789  
*Paniz Dr. G.*  
**Estetica in protesi fissa**

*Bagni di Tivoli - RM 10-11*  
Tel. 0774.379166, 339.5419371  
*Cecere A.*

**Corso base di modellazione naturale in cera con la tecnica AFG**

### SBIANCAMENTO

*San Genesio ed Uniti - PV 28*  
Cenacolo Odontostomatologico Pavese  
Tel. 0382.529501 - www.cenacolo.org  
**Lo sbiancamento dentale: illusione o realtà?**  
22 crediti ECM

## ODONTOTECNICI

## ▮ GENNAIO

## ▮ FEBBRAIO

### PROTESI FISSA

*Bagni di Tivoli - RM 13-14*  
Tel. 0774.379166, 339.5419371 -  
www.afglab.it  
*Cecere A.*  
**Corso base di modellazione naturale in cera con la tecnica AFG**

### PROTESI FISSA

*Bagni di Tivoli RM 13-14*  
Tel. 0774.379166, 339.5419371  
www.afglab.it  
*Cecere A.*  
**Corso base di modellazione naturale in cera con la tecnica AFG**



Studio diagnostico e simulazione 3D a partire da € 100!

RealPATIENT™  
Guide System

Guide chirurgiche personalizzate su ogni piattaforma implantare

Modelli anatomici autoclavabili



Via Risorgimento 9 - 22063 Cantù (CO)  
Tel. 031/7073353 - Fax 031/710284  
biomed@3diemme.it - info@3diemme.it  
www.3diemme.it



## Micromotori per implantologia

### *CHIROPRO-L*

Chiropro-L, il nuovo sistema d'implantologia Bien-Air, impone nuovi standard di performance ed ergonomia. Equipaggiato con l'unico comando sul mercato ad offrire le sequenze cliniche preprogrammate di sette fra le principali marche d'implantologia e con il micromotore più potente al mondo, è munito di illuminazione a LED regolabile indipendentemente dalla velocità e del nuovo contrangolo 20:1 L con irrigazione integrata, particolarmente leggero e dotato di testina estremamente ridotta che ottimizza la visibilità.



Legenda: **P** primo piano **⊕** a confronto **+** approfondimento **€** in offerta

\* I prezzi si intendono al netto di IVA

## ► Micromotori per implantologia

Denominazione del prodotto	<b>CHIROPRO L</b> <b>P</b> <b>⊕</b>	<b>EASYBONE KUATTRO</b>	<b>ELCOMED SA-310D</b>	<b>FRIOS® UNIT S/I V 220 – 240 AC (IMPLANTMED)</b>	<b>IMPLANTEO</b>
Produttore	Bien-Air s.a.	Silfradent srl	W&H Dentalwerk	W&H	Anthogyr
Tensione di ingresso (V)	100-240 Vac	230	230	220 -240	•
Tecnica motore	Ad induzione autoventilato	Brushless	Ad induzione	•	Ad induzione, sterilizzabile
Numero di giri (min e max – rpm)	100-40.000	200–40.000 (1:1)	300-50.000	300-40.000	15-2.000
Torque max (Ncm a rpm)	54,7	69 da 10 a 2.000	80	5-50	80
Display	Cristalli liquidi 65x38	Grafico LCD 2x16 retroilluminato	LCD 70x55	LCD 80x30	Ampio, a colori, tattile, 5,7 pollici
Programmi	Implantologia, endodonzia, chirurgia con protocolli specifici	4 liberi	6 personalizzabili (26 rapporti trasmissione, velocità, torque)	5: 1:1, 20:1	10 impostabili con 10 operatori differenti
Manipolo incluso	Si con manipolo ca 20:1 L irrigazione interna	No	No	No	Si con manipolo 20:1 LED, stop regolabile con funzioni di calibrazione automatica
Luce	Si led regolabile per intensità 12 klux	Si 1 W led bianco	No	No	Si led 31.000 lux
Direzione del motore invertibile	Si con segnale acustico in funzione	Si pulsante diretto con segnale acustico	Si con segnale acustico e luminoso	Si 3 beep all'inversione	Si con segnale acustico
Pompa peristaltica	Si	Si	Si	Si	Si
Pompa peristaltica indipendente dal funzionamento del motore	Si	No	No	Si	•
Possibilità di personalizzare i programmi	Si	Si	Si	Si	Si
Azionamento a pedale	Si	Si	Si	Si	Si
Comunicazione con Pc	No	No	Si	No	Si
Peso (Kg)	3,1	4,1	7	3,3	•
Dimensioni (mm)	309x220x123 (altezza con asta 506)	250x255x125	256x305x109	252x254x90	•
Altre caratteristiche	Manipolo con irrigazione interna. Diverse funzioni gestibili da pedale	Visualizzazione dei giri e torque in fase di lavoro	Motore sterilizzabile e termodisinfettabile, luce auto generata dal contrangolo, funzione mascheratura	Ampia gamma di velocità, esatta limitazione del torque, funzione integrata di mascheratura, semplicità di utilizzo	Grafico torque, velocità temp.reale (schermo) e su USB
Prezzo di listino*	Euro 4.694,00	Euro 2.070,00 (con luce senza manipolo e pedale)	Non fornito	Non fornito	Non fornito

Legenda: **P** primo piano **I** a confronto **+** approfondimento **€** in offerta

\* I prezzi si intendono al netto di IVA

## ► Micromotori per implantologia

Denominazione del prodotto	<b>IMPLANTMED SI-923</b>	<b>INTRASURG 300 PLUS</b>	<b>MINIUNIKO C</b> <sup>+</sup>	<b>MINIUNIKO D</b>	<b>MINIUNIKO F</b>
Produttore	W&H Dentalwerk	KaVo	Mariotti & C. srl	Mariotti & C. srl	Mariotti & C. srl
Tensione di ingresso (V)	230	220	230	230	230
Tecnica motore	Ad induzione	Ad induzione	Brushless autoclavabile	2 motori brushless autoclavabili	Brushless autoclavabile
Numero di giri (min e max – rpm)	300-40.000	0-40.000	200–30.000 (10–1.500 con riduzione 20:1)	200–30.000 (10–1.500 con riduzione 20:1)	200–30.000 (10–1.500 con riduzione 20:1)
Torque max (Ncm a rpm)	70	Con manipolo 27:1 55 Nw	60	60	60
Display	LCD 80x25	Cristalli liquidi 120x30 mm	LCD 132x39	LCD 132x39	LCD 84x26
Programmi	5 1:1 e 20:1	7	8, richiamabili anche da pedaliera	8, richiamabili anche da pedaliera	4, richiamabili anche da pedaliera
Manipolo incluso	No	Si 27:1	Si opzionale contrangolo 20:1 o 32:1	Si opzionale contrangolo 20:1 o 32:1	Si opzionale contrangolo 20:1 o 32:1
Luce	No	Si led 25.000	No	No	No
Direzione del motore invertibile	Si con segnale acustico e luminoso	Si con segnale acustico	Si con segnale acustico	Si con segnale acustico	Si con segnale acustico
Pompa peristaltica	Si	Si	Si	Si	Si
Pompa peristaltica indipendente dal funzionamento del motore	No	Si	Si	Si	Si
Possibilità di personalizzare i programmi	No	Si	Si	Si	Si
Azionamento a pedale	Si	Si	Si	Si	Si
Comunicazione con Pc	No	No	Si	Si	No
Peso (Kg)	2,7	9	3,5	3,5	3,5
Dimensioni (mm)	235x240x100	291x126x306	245x245x100	245x245x100	245x245x100
Altre caratteristiche	Motore sterilizzabile e termodisinfettabile, luce auto generata dal contrangolo, programma maschiatura	•	Pedaliera multifunzione (opzionale pedale a velocità variabile)	Pedaliera multifunzione (opzionale pedale a velocità variabile)	Pedaliera multifunzione opzionale
Prezzo di listino*	Non fornito	Non fornito	Euro 2.380,00	Euro 3.050,00	Euro 1.900,00

Legenda: **P** primo piano **O** a confronto **+** approfondimento **€** in offerta

\* I prezzi si intendono al netto di IVA

## ► Micromotori per implantologia

Denominazione del prodotto	PROIMPLA	SURGIC PRO	SURGIC PRO PLUS	TRAUS XIP10 LED
Produttore	By Dental a Company Of Acteon Group	NSK Nakanishi Inc.	NSK Nakanishi Inc.	Saeshin Co.ltd
Tensione di ingresso (V)	115	230	230	220-240
Tecnica motore	Brushless	Ad induzione, sterilizzabile	Ad induzione, sterilizzabile	Ad induzione
Numero di giri (min e max - rpm)	200-40.000	200-40.000	200-40.000	20-2.000
Torque max (Ncm a rpm)	44 +/- 10%	Da 5 a 80	Da 5 a 80	Da 5 a 55 (20:1), da 5 a 65 (32:1)
Display	Alfanumerico, retroilluminato, 5 programmi impostabili	Ampio tipo LCD 11x50 mm	Ampio tipo LCD 11x50 mm	LCD 140x50
Programmi	5 personalizzabili	8 impostabili con 8 operatori differenti	8 impostabili con 8 operatori differenti	10 programmabili. Rapporti 1:1, 1:4, 16:1, 20:1, 32:1, 64:1
Manipolo incluso	Si a richiesta 20:1	Si con manipolo 20:1 LED, corpo in titanio	Si con manipolo 20:1 LED, corpo in titanio	Si contrangolo 20:1
Luce	No	Si led >32.000 lux	Si led >32.000 lux	Si led 25.000 lux
Direzione del motore invertibile	Si con segnale acustico	Si	Si	Si con segnale acustico
Pompa peristaltica	Si	Si	Si	Si
Pompa peristaltica indipendente dal funzionamento del motore	Si	•	•	No
Possibilità di personalizzare i programmi	Si	Si	Si	Si
Azionamento a pedale	Si	Si	Si	Si
Comunicazione con Pc	No	Si	Si	No
Peso (Kg)	5	•	•	4,5
Dimensioni (mm)	185x185x185	•	•	233x269x120
Altre caratteristiche	Rumorosità < 65 dBA. Valigetta per il trasporto compatta inclusa nella confezione. Deflussori combinati 1/2 vie	•	Funzione di memorizzazione dei dati operativi su supporto USB	Display a membrana touch. Pedaliera ampia con tutte le funzioni selezionabili
Prezzo di listino*	Non fornito	Non fornito	Non fornito	Euro 3.900,00

### GLI OPERATORI INCLUSI NEL CONFRONTO SUI MICROMOTORI PER IMPLANTOLOGIA

**Anthogyr** – 02.84800772 - [www.anthogyr.it](http://www.anthogyr.it)

**Bien-Air S.A.** - 02.58321251-2-4 - [www.bienair.com](http://www.bienair.com)

**By Dental a company of Acteon Group** – 0573.994355 -

[www.bydental.it](http://www.bydental.it) (Dati forniti da SympLa srl – 0376.265711 - [www.sympLa.it](http://www.sympLa.it))

**KaVo** – 010.83321 - [www.kavo.it](http://www.kavo.it)

**Mariotti & C. srl** – 0543.474105 -

[www.mariotti-italy.com](http://www.mariotti-italy.com)

**NSK Nakanishi Inc.** (Dati forniti da

**Dentalica spa** – 02.8959801 - [www.dentalica.com](http://www.dentalica.com))

**Saeshin CO.LTD** - [www.saeshin.com](http://www.saeshin.com)

(Imp. e distr. VCG Ventura srl –

02.90782908 - [www.vcgventura.com](http://www.vcgventura.com))

**Silfradent srl** – 0543.970684 –

[www.silfradent.com](http://www.silfradent.com)

**W&H Dentalwerk** – 035.6663911

- [www.wh.com](http://www.wh.com) (Per Frios® Unit

dati forniti da Dentsply Italia –

800921107 – [www.dentsply.it](http://www.dentsply.it))

**AVVERTENZE IMPORTANTI PER IL LETTORE** - I dati e le informazioni pubblicati in questa sezione, e negli eventuali approfondimenti pubblicati nella successiva collegata, sono forniti dalle aziende produttrici e/o importatrici e/o distributrici dei prodotti, le quali si assumono tutte le responsabilità legate alla loro veridicità e correttezza. In questa sezione i prodotti, quando possibile, sono raggruppati per omogeneità di destinazione d'uso, ed in ordine alfabetico secondo la denominazione commerciale. La presente rubrica ha finalità di informazione giornalistica, non di repertorio, non ha pretesa di esaustività e non vuole esprimere giudizi sui prodotti. Il lettore è invitato a non interpretare come una scelta redazionale la elencazione di prodotti o la mancata citazione di altri.

**PI** **Chiropro L**

Chiropro L è lo strumento a fibra ottica che soddisfa le esigenze dei giovani professionisti che si stanno affacciando al mondo dell'implantologia per la semplicità d'uso abbinata alla multifunzionalità che lo contraddistingue e, nello stesso tempo, è un valido supporto operativo per i professionisti più esperti che hanno già testato i protocolli delle più importanti case implantari. Chiropro L, infatti, è dotato di sette sistemi implantologici pre-programmati e modificabili delle più importanti società mondiali di produzione di impianti. Un grande vantaggio in termini di costi/benefici, soprattutto se utilizzato in una struttura dove operano professionisti che utilizzano impianti differenti.

**Caratteristiche Principali**

Il micromotore MX brushless è un'evoluzione del motore già montato sui riuniti dentali dei più importanti brand del settore odontoiatrico. Le caratteristiche che lo contraddistinguono rispetto al precedente sono l'illuminazione tramite tecnologia Led, la stabilità del fascio di luce già a partire da un basso numero di giri, l'autoventilazione del motore e il peso estremamente contenuto. Il comando così composto viene proposto associato ad un nuovo contrangolo riduttore 20:1, che racchiu-



de numerose e importanti novità. È l'unico contrangolo presente sul mercato provvisto di irrigazione interna. Questo facilita la presa e l'utilizzo da parte dell'implantologo che è agevolato durante l'intervento e la posa dell'impianto. È dotato di una testa dalle dimensioni molto ridotte, 13,5 mm, allo stato attuale la più piccola di quelle disponibili nel settore, qualità molto importante che agevola la visibilità del campo operatorio, visibilità che viene ottimizzata dal fascio di luce prodotto dalla tecnologia Led presente nel micromotore MX.

*Per informazioni:  
Bien Air Italia srl  
Via E. Vaina, 3  
20122 Milano  
Tel 02.58321251/52/54  
Fax 02.58321253  
ba-i@bienair.com  
www.bienair.com*

**MiniUniko.C implant-motor, un vantaggio per l'implantologo**

Mariotti&C, azienda con oltre 30 anni di esperienza nella costruzione di micromotori, propone il motore da implantologia di ultima generazione. Solido, innovativo e prestante.

Mantenendo le caratteristiche di semplicità di utilizzo e praticità, il nuovo MiniUniko.C offre elevate prestazioni di torque e in più dispone di grande flessibilità e compatibilità per l'utilizzo con i vari sistemi di impianti presenti sul mercato e adatto all'abbinamento con i diversi manipoli e contrangoli. Grazie ad un innovativo software MiniUniko è programmabile in pochi secondi, ma anche sempre pronto per essere usato modificando liberamente i parametri di lavoro. Inoltre, come grande innovazione, presenta la possibilità di scaricare i dati dell'intervento su chiave USB. La pedaliera multifunzionale controlla: motore, inversione di rotazione, irrigazione e richiamo dei programmi. Le principali caratteristiche tecniche sono: torque massimo regolabile fino a 60 Ncm, velocità di rotazione da 10 a 1500 rpm con 20:1, irrigazione tramite pompa peristaltica regolabile fino a 90 ml/sec, 8 programmi, software aggiornabile, utilizzo immediato ed



intuitivo. L'accessorio ideale è il contrangolo C20 per implantologia con micro-testina, riduzione 20:1, irrigazione esterna e possibilità di irrigazione interna.

*Per informazioni:  
Mariotti & C. srl  
Via Seganti, 73  
47100 Forlì  
Tel. 0543.474105  
Fax 0543.781811  
info@mariotti-italy.com  
www.mariotti-italy.com*

# Milling Center

PRODOTTI

Cappette  
Ponti  
Abutment  
Milled-Bar  
Implant-Bridge

MATERIALI

Cromo-Cobalto  
Titanio  
Zirconio  
PMMA

**OFFERTA** a partire da  
**€440**  
MilledBar +VITI<sup>TM</sup>



OMBI srl • Strada per Carrone, 30 • 10019 STRAMBINO (TO) Italy  
+39 0125 639370 • infodental@ombi.it • www.ombi.it

(\*) Le viti sono presentate solo su alcuni impianti

# GNATUS

il 1° produttore al mondo di riuniti ed i suoi partners:

Satelec - Durr - Bien Air - Cattani

**PRESENTA LE OFFERTE PER**

**DENTAL VILLAGE**

25 - 26 - 27 novembre - **Napoli**



### OFFERTA PROMOZIONALE N°1 Riunito Syncrus - HLX

**Poltrona Glx** - con motore Bosch - comandi a pedale con 7 programmi, di cui 2 memorie per la programmazione di lavoro - tredelenburg - conformazione anatomica - poggiatesta articolato - senza fissaggio al pavimento, da terra alt. min cm 45 e alt. max cm 90 - opzione secondo braccio e tappezzeria facilmente rimovibile grazie al sistema "easy-fix".

**Faretra** - a sei piste, sistema a sprido, con supporti strumenti in silicone autoclavabili, con siringa a tre vie - predisposizione per turbina F.O. - micromotore elettrico.

**Sistema di disinfezione Biosystem** con valvola antirintorno, per disinfezione a fine operativa più somministrazione agli strumenti rotanti ed ablatore

**Gruppo idrico Alcanne 4T** - con bacinella in ceramica, di facile igienizzazione, con rotazione fino a 90°, Tavoletta assistente con siringa a tre vie e due terminali per aspirazione chirurgica

Garanzia 2 anni estensibili a 5  
Iva trasporto e montaggio esclusi

✓ **Euro 6.900,00**

### OFFERTA PROMOZIONALE N°2 Riunito Syncrus HS

**Poltrona GL** - con motore Bosch - comandi a pedale con 5 programmi, senza fissaggio al pavimento, da terra alt. min cm 45 e alt. max cm 90, conformazione anatomica, poggiatesta articolato.

**Faretra** - a sei piste, sistema a sprido, con supporti in silicone autoclavabile, con siringa a tre vie, predisposizione per turbina F.O. - micromotore elettrico.

**Gruppo idrico** - con bacinella in ceramica facilmente autoclavabile - siringa a tre funzioni con regolazione flusso acqua a due alloggiamenti con cannule per aspirazione chirurgica.

Garanzia 2 anni estensibili a 5  
Iva trasporto e montaggio esclusi

✓ **Euro 4.900,00**

### OFFERTA PROMOZIONALE N°3 Riunito Syncrus Hlx Studio completo

**Poltrona Glx** - con motore Bosh - comandi a pedale con 7 programmi di cui 2 memorie per la programmazione di lavoro - tredelenburg - conformazione anatomica - poggiatesta articolato, senza fissaggio al pavimento, da terra alt. min. cm 45 e alt. max cm 90, con opzioni secondo braccio e tappezzeria facilmente rimovibile grazie al sistema "easy-fix".

**Faretra** - a sei piste, sistema a sprido con supporti strumenti in silicone autoclavabili, con siringa a tre vie - predisposizione per turbina F.O. più una turbina F.O - micromotore elettrico - ablatore più 5 punte - un seggiolino mod. top - un compressore - un'autoclave di classe B con stampante - una serie di mobili - un'imbustatrice - aspirazione chirurgica Durr.

**Gruppo idrico Alcanne 4T** - con bacinella in ceramica facilmente igienizzabile, con rotazione fino 90°, tavoletta assistente con siringa tre funzioni con regolazione flusso acqua a 2 alloggiamenti con cannule per aspirazione chirurgica.

Garanzia 2 anni estensibili a 5  
Iva trasporto + montaggio esclusi

✓ **Euro 13.490,00**

#### IMBUSTATRICE TECNICA

Prezzo Euro 518,00 - sconto 50% Euro 250,00

#### LAMPADA PER SBIANCARE TECNICA

Prezzo Euro 1.780,00 - sconto 50% Euro 890,00

#### RILEVATORE APICALE A TRIPLA COMPARAZIONE - DISPLAY A COLORI - TEST VITALITÀ PULPARE

Prezzo Euro 898,00 - sconto 50% Euro 449,00

#### TURBINA MOD. BIEN AIR CON ATTACCO RAPIDO

Prezzo Euro 298,00 - sconto 50% Euro 149,00

#### TURBINA FIBRA OTTICA CON ATTACCO RAPIDO

Prezzo Euro 458,00 - sconto 50% Euro 229,00

#### COMPRESSORE 2 TESTATE DA 150 LT ARIA/MIN - SILENZIATO OILESS

Prezzo Euro 1.300,00 - sconto 50% Euro 650,00

#### ABLATORE COMPATIBILE SATELEC O EMS CON 5 INSERTI

Prezzo Euro 498,00 - sconto 50% Euro 249,00

#### LAMPADA LD MAX GNATUS DIGITALE

Prezzo Euro 398,00 - sconto 50% Euro 199,00

#### LAMPADA PER COMPOSITO WIRELESS

Prezzo Euro 358,00 - sconto 50% Euro 179,00

#### VASCA ULTRASUONI LT 5 PROGRAMMABILE ACCIAIO INOX CON RUBINETTO DI SCARICO

Prezzo Euro 780,00 - sconto 50% Euro 390,00

#### AUTOCLAVE LT CLASSE B TECNICA CON STAMPANTE O PEN DRIVE

Prezzo Euro 3.780,00 - sconto 50% Euro 1.890,00

#### BIOCLAVE GNATUS DA 12 LT

Prezzo Euro 1.980,00 - sconto 50% Euro 990,00

#### CAMERA INTRAORALE ADVANCE CAM

Prezzo 898,00 - sconto 50% Euro 449,00

#### PROPHYJET SBIANCATORE BICARBONATO

Prezzo Euro 184,00 - sconto 50% Euro 92,00

#### KIT MULTIMEDIALE (CAMERA + STAFFA + MONITOR)

Prezzo Euro 1.800,00


[www.gnatus.it](http://www.gnatus.it)

**Metal Store Import - Export sas**

Via Vecchia Napoli, 132 - 80145 Napoli  
Tel. 081.5854492 - 081.6582587 - 081.5854821 Fax 081.7407683  
e-mail: metalstoresas@virgilio.it

Assistenza tecnica garantita  
Consegna pezzi di ricambio in 24 ore

richiedete le eventuali opportunità promozionali  
non presenti in questa pagina



## Brackets in Ceramica

### *LOGIC LINE™ CERAMICA*

Gli attacchi di ceramica estetici Leone LOGIC LINE™ coniugano la massima traslucenza ad una superiore resistenza meccanica, grazie ad uno specifico processo di sinterizzazione che consente di ottenere la massima purezza dell'allumina e una struttura policristallina a grani dimensionalmente uniformi. Per completare l'effetto estetico risulta ideale l'applicazione delle legature Slide™ AQUA\*.



Legenda: **P** primo piano **⊕** a confronto **⊕** approfondimento **€** in offerta

\* I prezzi si intendono al netto di IVA

## Brackets in Ceramica

Denominazione del prodotto	<b>P</b> <b>⊕</b> <b>AQUA</b>	<b>AVEX CXI</b>	<b>CLARITY™ ADVANCED</b>	<b>CLARITY™ CON SLOT IN METAL- LO</b>	<b>CLARITY™ SL</b>	<b>CLEAR CERAMIC BRACKETS</b>	<b>CRYSTAL</b>	<b>DIAMANTE CERAMIC</b>
Produttore	Leone spa	Opal	3M Unitek	3M Unitek	3M Unitek	Zhejiang Protect Medical Equipment Co. Ltd.	SIA Orthodontic Manufacturer	ODP Inc
Slot	Ceramico	Metallico	Ceramico	Metallico	Metallico	Ceramico	Ceramico	Ceramico, disp. Roth v-slot
Identificazione con codice colore	Si	Si	Si	Si	Si	No	Si	Si
Ganci	Canini, premolari	Canini, premolari	Canini	Canini, premolari	Canini, premolari	.	Canini, premolari	Canini, premolari
Alette per legature	Si	Si	Si	Si	Si	Si	Si	Si
Misura slot	018, 022	018, 022	022	018, 022	022	018, 022	018, 022	018, 022
Self ligating	No	No	No	No	Si	No	No	No
Composizione	Pura allumina (ossido di alluminio)	Policristallo di zaffiro	Ceramica policristallina	Ceramica policristallina	Ceramica policristallina	Allumina policristallina 99,93%	Ceramica policristallina	Allumina policristallina al 99,9%
Tecnica di produzione	Ceramic Injection Molding	CNC	Injection molding	Injection molding	Injection molding	Processo di sinterizzazione ad alta temperatura	Injection molding	.
Base dell'attacco	Ritenzione meccanica	Meccanica	Anatomica con ritenzione meccanica	Anatomica con ritenzione meccanica	Anatomica con ritenzione meccanica	Ritenzione meccanica	Ritenzione con scanalature	Ritenzione meccanica
Debonding	Strumenti comuni	Strumenti comuni	Strumento dedicato	Strumenti comuni	Strumento dedicato	Strumenti comuni	Strumenti comuni	Strumenti comuni, frese comuni
Adesivo consigliato	Auto, fotopolimerizzante, biocompatibile	Fotopolimerizzabile Opal Seal	Tutti i compositi ortodontici	Tutti i compositi ortodontici	Tutti i compositi ortodontici	Auto-fotopolimerizzanti	FC-bond 06	Qualsiasi per brackets estetici
Prescrizioni disponibili	Roth, Ricketts	MBT	Straight Wire MBT	MBT, Roth, Ricketts, Std Edge, Bidimensionale	MBT, Roth, Ricketts	Edgewise	Edgewise, Roth, MBT	Roth, Edgewise, MBT, Roth v-slot
Confezioni disponibili	6-10-12-20	Kit e ricambi	Kit mono paziente e ricambi	Kit mono paziente e ricambi	Kit mono paziente e ricambi	Caso 20 pz sup. e inf. da 5 a 5	Kit singoli da 5/5 o da 3/3	Kit completi 5x5 e ricambi da 1 pezzo
Prezzo di listino*	A partire da euro 9,50	Non fornito	Euro 19,94 + iva 4%	Euro 18,13 + iva 4%	Non fornito	Euro 69,00	Non fornito	Euro 13,00 (1 pezzo) Euro 260,00 (kit 20 pezzi)

Legenda: **P** primo piano **O** a confronto **+** approfondimento **€** in offerta

\* I prezzi si intendono al netto di IVA

## ► Brackets in Ceramica

Denominazione del prodotto	FASCINATION	FASCINATION 2	GLAM	<b>P</b> <b>+</b> LOGIC LINE CERAMICA	LUCENT METAL - LINED COMPOSITE	MIRAGE CERAMIC	MISO CERAMIC BRACKETS	PERFECT CLEAR
Produttore	Dentaurum Gmbh	Dentaurum Gmbh	Forestadent	Leone spa	ODP Inc.	ODP Inc	H.T. Corporation	Hubit srl
Slot	Ceramico	Ceramico	Ceramico	Ceramico	Metallico	Ceramico	Ceramico	Ceramico, metallico
Identificazione con codice colore	No	Si	Si	Si	Si	Si	Si	Si
Ganci	•	Canini	Canini, premolari	Canini, premolari	Canini, premolari	Canini, premolari	Canini, premolari	Canini, premolari
Alette per legature	Si	Si	Si	Si	Si	Si	Si	Si, No
Misura slot	018, 022	018, 022	018, 022	022	018, 022	018, 022	022	018, 022
Self ligating	No	No	No	No	No	No	No	•
Composizione	Ceramica	Ceramica	Ceramica sinterizzata	Pura allumina (ossido di alluminio)	Composito poliuretano, lega d'argento senza nickel	Allumina trasparente policristallina	Ceramica monocristallina (zaffiro)	Ossido di alluminio policristallino
Tecnica di produzione	Edgewise standard	Roth	Ceramic Injection Molding	Ceramic Injection Molding	•	•	Taglio a diamante	CIM + trattamento termico
Base dell'attacco	Rettangolare	Rettangolare	Ritenzioni a coda di rondine	Ritenzione meccanica	Ritenzione meccanica	Ritenzione meccanica	Ritenzione meccanica	Micropalline di ceramica
Debonding	Strumenti comuni, frese comuni	Strumenti comuni, frese comuni	Strumento dedicato, strumenti comuni, frese dedicate e comuni	Strumenti comuni	Strumenti comuni, frese comuni	Strumenti comuni, frese comuni	Strumenti comuni	Strumenti comuni, strumento dedicato, frese dedicate e comuni
Adesivo consigliato	Contec LC o No - Mix Bonding	Contec LC	Orthocem Isasan	Auto, fotopolimerizzante, biocompatibile	Qualsiasi per brackets estetici	Qualsiasi per brackets estetici	Auto-fotopolimerizzanti	Tutti
Prescrizioni disponibili	Si	•	MBT, Roth	Roth, Step	Roth, Edgewise, MBT	Roth, Edgewise, MBT	MBT	Standard, Roth, MBT
Confezioni disponibili	1, 6, 10, 12, 20 pezzi	1, 6, 10, 12, 20 pezzi	1 caso	6-10-12-20	Kit completi 5x5 e ricambi da 1 pezzo	Kit completi 5x5 e ricambi da 1 pezzo	Caso da 5 a 5 sup. e inf. 20 pz.	Da 6 a 20
Prezzo di listino*	Euro 118,00 (una confezione da 1 caso-20 pz.)	Euro 144,00 (una confezione da 1 caso-20 pz.)	Euro 320,00 + iva al 4%	A partire da euro 9,00	Euro 9,50 (1 pezzo) Euro 190,00 (kit 20 pezzi)	Euro 13,00 (1 pezzo) Euro 260,00 (kit 20 pezzi)	Euro 159,90	Da euro 7,50 a 8,00

Legenda: **P** primo piano **O** a confronto **+** approfondimento **€** in offerta

\* I prezzi si intendono al netto di IVA

**Brackets in Ceramica**

Denominazione del prodotto	POLAR	POLAR II	QUICKLEAR	RADIANCE	SILKON PLUS	SKATE
Produttore	SIA Orthodontic Manufacturer	SIA Orthodontic Manufacturer	Forestadent	American Orthodontics	American Orthodontics	SIA Orthodontic Manufacturer
Slot	Ceramico	Ceramico	Ceramico	Ceramico	Acrilico	Metallico
Identificazione con codice colore	Si	Si	Si	Si	Si	Si
Ganci	Canini, premolari	Canini, premolari	Canini, premolari	Canini, premolari	Canini, premolari	Canini, premolari
Alette per legature	Si	Si	Si	Si	Si	Si
Misura slot	018, 022	018, 022	018, 022	018, 022	018, 022	018, 022
Self ligating	No	No	Si	No	No	No
Composizione	Zaffiro	Ceramica policristallina traslucida	Ceramica sinterizzata con clip in Cr-Co	Zaffiro monocristallino	Policarbonato	Ceramica policristallina
Tecnica di produzione	Fresatura	Fresatura	Ceramic Injection Molding	Ogni cristallo è lavorato a caldo	A fibre lunghe	Injection molding
Base dell'attacco	Microsfere	Ritenzione con scanalature e sottosquadri	3D con sottosquadri all'interno	Ritenzione meccanica	Ritenzione meccanica	Ritenzione con scanalature
Debonding	Strumenti comuni	Strumenti comuni	Strumento dedicato, strumenti comuni, ferse dedicate e comuni	Strumenti comuni, strumento dedicato	Strumenti comuni	Strumenti comuni
Adesivo consigliato	FC-bond 06	FC-bond 06	Orthocem Isasan	Auto, fotopolimerizzante, bipasta	Auto, fotopolimerizzante, bipasta	FC-bond 06
Prescrizioni disponibili	Edgewise, Roth, MBT	Edgewise, Roth, MBT	MBT, Roth	Roth, McLaughlin Bennet Trevisi, Gianelly slot verticale, Alexander Lts	Edgewise, Straight wire	Roth, MBT
Confezioni disponibili	Kit singoli da 5/5 o da 3/3	Kit singoli da 5/5 o da 3/3	1 caso	Casi da 3/3 sup/inf/sup-inf, da 5/5 sup/inf/sup-inf, ricambi da 1 pz	Casi da 3/3 sup/inf/sup-inf, da 5/5 sup/inf/sup-inf, ricambi da 1 pz	Kit singoli da 5/5 o da 3/3
Prezzo di listino*	Non fornito	Non fornito	Euro 380,00 + iva al 4%	Non fornito	Non fornito	Non fornito

**GLI OPERATORI INCLUSI NEL CONFRONTO SUI BRACKETS IN CERAMICA**

**3M Unitek** - 02.70353515 - [www.3munitek.com](http://www.3munitek.com)

**American Orthodontics** - [www.americanortho.com](http://www.americanortho.com) (Dati forniti da Micerium spa - 0185.7887850 - [www.micerium.it](http://www.micerium.it))

**Dentaurum GmbH** - 051.862580 - [www.dentaurum.de/.it](http://www.dentaurum.de/.it)

**Forestadent** - [www.forestadent.com](http://www.forestadent.com)

**Hubit srl** (Dati forniti da Orthopost srl - 02.26952457)

**H.T. Corporation** - [www.htdental.com](http://www.htdental.com) (Dati forniti da Orthorma - 051.6231626 - [www.orthodonticshd.com](http://www.orthodonticshd.com))

**Leone spa** - 055.30441 - [www.leone.it](http://www.leone.it)

**ODP Inc** (Dati forniti da Orthopiù srl - [www.orthopiu.it](http://www.orthopiu.it))

**Opal** - [www.target-opal.it](http://www.target-opal.it)

**Sia Orthodontic Manufacturer** - [www.siaorthodontics.com](http://www.siaorthodontics.com)

**Zhejiang Protect Medical Equipmet Co.** - [www.protectmec.com](http://www.protectmec.com)

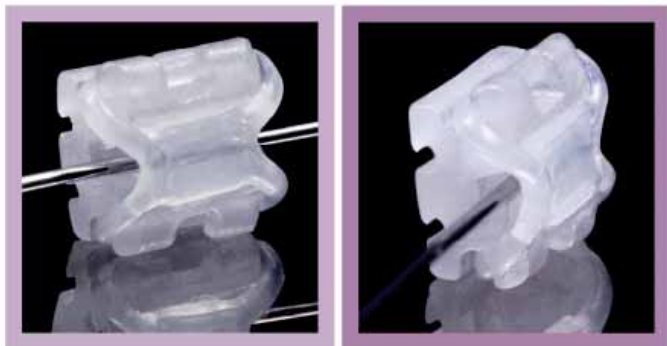
(Dati forniti da Orthorma - 051.6231626 - [www.orthodonticshd.com](http://www.orthodonticshd.com))

**AVVERTENZE IMPORTANTI PER IL LETTORE**

I dati e le informazioni pubblicati in questa sezione, e negli eventuali approfondimenti pubblicati nella successiva collegata, sono forniti dalle aziende produttrici e/o importatrici e/o distributori dei prodotti, le quali si assumono tutte le responsabilità legate alla loro veridicità e correttezza. In questa sezione i prodotti, quando possibile, sono raggruppati per omogeneità di destinazione d'uso, ed in ordine alfabetico secondo la denominazione commerciale. La presente rubrica ha finalità di informazione giornalistica, non di repertorio, non ha pretesa di esaustività e non vuole esprimere giudizi sui prodotti. Il lettore è invitato a non interpretare come una scelta redazionale la elencazione di prodotti o la mancata citazione di altri.

## PI Eleganza ed estetica in ortodonzia: gli attacchi Leone Logic Line™ Ceramica

Gli attacchi di ceramica estetici Leone LOGIC LINE™ sono realizzati con uno specifico processo di sinterizzazione per ottenere la massima purezza dell'allumina e una struttura policristallina a grani dimensionalmente uniformi.



Il risultato è un attacco che coniuga la massima traslucenza, in modo da assicurare l'estetica naturale su ogni tonalità di dente, ad una superiore resistenza meccanica.

Gli attacchi di ceramica LOGIC LINE™, essendo privi di slot metallico, sono completamente anallergici e, grazie all'utilizzo delle legature

Slide™, permettono di beneficiare dei vantaggi della biomeccanica a bassa frizione, di diminuire i tempi terapeutici e di assicurare il massimo comfort al paziente.

La particolare ritenzione meccanica della basetta non richiede l'applicazione di primer specifici, quindi, possono essere utilizzati tutti i tipi

di adesivo. La superficie lucidata, gli angoli smussati e il minimo spessore, rendono gli attacchi di ceramica LOGIC LINE™ particolarmente confortevoli. Per completare l'effetto estetico risulta ideale l'applicazione delle legature Slide™ AQUA™ che, grazie ad un innovativo processo tecnologico, sono impermeabili ai liquidi orali e più resistenti all'ingiallimento nel cavo orale, tipico inconveniente degli elastomeri trasparenti.

Inoltre le legature Slide™ AQUA™ riducono la necessità di cambi frequenti. La possibilità di impiegare con gli attacchi Logic Line™ sia le legature a bassa frizione Slide™, sia quelle convenzionali, consente una versatilità terapeutica che altre metodiche non permettono. Durante il trattamento, il manteni-

mento della posizione della legatura Slide™ sull'attacco LOGIC LINE™ è assicurato grazie all'apposita incasatura che ne accoglie la porzione centrale: la legatura va così ad integrarsi completamente nel profilo dell'attacco.

Gli attacchi Logic Line™ di ceramica sono disponibili nelle tecniche STEP system e Roth.

*Per informazioni:*  
Leone S.p.A. - Ortodonzia e Implantologia  
Via P. a Quaracchi, 50  
50019 - Sesto Fiorentino (FI)  
Tel. 055.30441  
Fax 055.374808  
www.leone.it  
info@leone.it

## PREPARAZIONE AI TEST 2012 ODONTOIATRIA E MEDICINA

### Alpha 120

DA GENNAIO

Corso di 120 ore dal 12 gennaio al 31 maggio 2012 con 2 lezioni a settimana + 2 settimane full immersion pochi giorni prima del test.

**Dove:** Bari, Bologna, Firenze, Genova, Milano, Napoli, Padova, Palermo<sup>new</sup>, Pescara<sup>new</sup>, Roma e Torino.

### Alpha 90

DA FEBBRAIO

Corso di 90 ore dal 20 febbraio al 6 giugno 2012 con 2 lezioni a settimana + 1 settimana full immersion pochi giorni prima del test.

**Dove:** Bologna<sup>new</sup>, Milano, Napoli, Padova, Roma e Torino<sup>new</sup>.

### Alpha 70

DA LUGLIO

Corso di 70 ore dal 16 al 27 luglio 2012 (prima parte) e dal 17 al 29 agosto 2012 (seconda parte) con 5 lezioni a settimana.

**Dove:** Bari, Bologna, Brescia, Cagliari, Catanzaro<sup>new</sup>, Firenze, Genova, Milano, Napoli, Novara, Padova, Palermo, Pavia<sup>new</sup>, Perugia<sup>new</sup>, Pescara, Pisa, Roma, Torino, Trieste.

### Percentuale di ammissione 6 volte maggiore a quella degli altri candidati

- ▶ Preparazione mirata con spiegazione e ripasso di tutte le materie
- ▶ Esercitazioni, prove simulate e analisi dei test ufficiali degli ultimi anni
- ▶ I migliori docenti per la preparazione ai test
- ▶ Esperienza unica in Italia
- ▶ Libri Alpha Test in dotazione (nuova edizione 2012)
- ▶ Numero posti limitato
- ▶ Sconti e omaggi per iscrizioni in anticipo

**In estate vacanze studio per gli studenti di tutta Italia**  
Info su [www.alphatest.it](http://www.alphatest.it)

# Vuoi consultare informazioni su prodotti già pubblicati? Ecco come su **infodent.it**



Se vuoi recuperare informazioni apparse in un numero di Infodent che non hai, oppure ti manca una pubblicazione per completare la tua raccolta di Infodent: Scarica gli arretrati in formato PDF.

Vai sul portale [infodent.it](http://infodent.it) ed entra nella sezione **"La rivista"**. Se hai già effettuato la registrazione a [infodent.it](http://infodent.it) e attivato l'invio della newsletter, inserisci i tuoi dati d'accesso negli appositi campi, altrimenti registrati.



**Per accedere a questa sezione è necessario registrarsi.**

Se hai già effettuato la registrazione a [www.infodent.it](http://www.infodent.it) o [www.dentalweb.it](http://www.dentalweb.it) e attivato l'invio della newsletter, ti basterà inserire i tuoi dati d'accesso.

L'eventuale cancellazione alla mailing list della newsletter, comporterà la disattivazione della password per l'accesso a questa sezione.

La sezione contiene i pdf di tutte le uscite di Infodent.

Utente/e-mail:  Password:

[Hai dimenticato i tuoi dati?](#)

Nella sezione **"La rivista"** potrai trovare l'**archivio completo** di tutti i numeri di Infodent dal 2006 ad oggi.



INFODENT NORD ITALIA 2011	INFODENT CENTRO ITALIA 2011
Gennaio/Febbraio 2011	Gennaio/Febbraio 2011
Marzo 2011	Marzo 2011
Aprile 2011	Aprile 2011
Maggio 2011	Maggio 2011
Giugno/Luglio 2011	Giugno/Luglio 2011
Agosto/Settembre 2011	Agosto/Settembre 2011
Ottobre 2011	Ottobre 2011

## Non ricevi la rivista?

Nella sezione puoi trovare il link al form da compilare per la richiesta di **abbonamento gratuito** ad Infodent.

## Sfogliala online

Puoi sfogliare l'ultima edizione di Infodent direttamente online e consultare i confronti merceologici che ti interessano

# MANFREDI

GALILEO

MADE IN ITALY



## PaX FleX 3D



L'innovativa tecnologia UD\* Vatech, offre migliori risultati diagnostici e straordinari vantaggi a partire dalle 5,2 lp/mm (rispetto alle sole 2,5 lp/mm normalmente utilizzate, secondo quanto previsto dalle linee guida DIN). Questo assicura immagini di qualità superiore, paragonabile a quella ottenuta con i sensori endorali, ma, naturalmente, con aree molto più estese. Le nuove panoramiche UD offrono immagini precise e senza distorsioni, anche di carie infiltrate sotto lo smalto. La camera pulpale è valutabile precisamente e senza ingrandimenti direttamente dalla panoramica. Dopo la chirurgia implantare, rende chiaramente valutabile il posizionamento degli impianti, la trabecolatura ossea e la corticale.

Il pratico monitor LCD con Touch Panel professionale consente di facilitare le operazioni di scelta, impostazione e modifica dei dati. La tecnologia autofocus seleziona e ottimizza la migliore immagine automaticamente. Il sensore CMOS

può rilevare simultaneamente immagini multistrato così da disporre sempre di quella a fuoco, per correggere mal posizionamenti o particolari caratteristiche scheletriche. In questo modo l'immagine garantisce sempre una corretta diagnosi. Pax Flex 3D offre alternative innovative di qualità a prezzi contenuti. Progettato per tutti gli usi odontoiatrici ed in particolare implantologici; è facilmente aggiornabile e semplice all'uso. Grazie al MultiFOV (12x8,5/8x5/5x5) è perfetto per le richieste di scansioni di piccole e medie dimensioni.

Uno dei maggiori vantaggi di Pax Flex 3D è quello di essere aggiornabile. Quando si desidera sostituire il FOV (Volume di acquisizione) con uno di dimensioni maggiori, è generalmente necessario acquistare una macchina più grande che soddisfi questa esigenza. Oggi, invece, è possibile cambiare semplicemente il FOV secondo ogni esigenza. Pax Flex 3D è facilmente aggiornabile dal FOV 5x5, al Multi-FOV

8x5 al Multi-FOV 12x8,5 semplicemente cambiando il sensore. Non è necessario investire da subito nel modulo 3D CBCT o nel braccio Tele perché possono essere aggiunti in qualsiasi momento. Vatech offre lo stato dell'arte della flessibilità, con macchine 3 in 1.

EasyDent è un software multiutente semplice ed intuitivo. Un solo programma, facilmente integrabile con il vostro software di gestione dello studio, che offre un completo strumento di comunicazione ed un solido database in grado di supportare qualsiasi formato di immagine (.bmp, .jpg, .tif, .dcm etc.) e innumerevoli sistemi di simulazione (impianti, corone, sbiancamento). Il software DentalSherpa\* è pratico e intuitivo all'uso ma dotato di molte funzioni accessorie come la gestione statistica delle immagini 3D, il processo delle immagini in tempo reale e supporta sistemi di scrittura su font true type. Dental Sherpa è particolarmente indicato per le analisi panoramiche HD e Auto Focus.

Ez3D Lite 2009 Lite è il software 3D ideale per FOV di medie dimensioni; assicura diagnosi accurate. La simulazione impianti consente di verificare e studiare, pre-chirurgicamente, differenti impianti e opzioni di posizionamento, così da consentire di operare con la consapevolezza della situazione esistente e ridurre i rischi operativi. Il Canal draw consente un'accurata tracciatura dell'andamento del canale mandibolare per ogni valutazione chirurgica e/o dimostrativa. ■

\* Opzione disponibile su richiesta.

Per informazioni:  
Vatech Italia srl  
Via Cassanese 224 –  
Centro Direzionale  
Milano Oltre  
20090 Segrate (MI)  
Tel 02.97696950  
Fax 02.97696954  
info@vatech.it  
www.vatech.it

# Horizon Sql Volo

Horizon Sql Volo è disponibile in abbonamento annuale, che ti garantisce assistenza ed aggiornamenti per sempre.

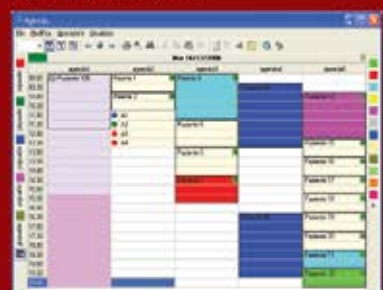
## Cartella clinica



## Preventivo con analisi costi fissi, costi variabili e utile



## Agenda multipoltrona





BLIND srl  
Via Rubini, 7 - 22100 Como  
Uffici: Via Mariano Tentorio, 4/O - 22100 Como  
Tel. +39 031 590756 - Fax +39 031 5004402  
info@blindgroup.com - www.blindgroup.com

DISTRIBUTORE UFFICIALE

Caring Insight  
**VATECH**

Vatech è Leader mondiale in radiologia digitale, partner Samsung Digital, e detentore della tecnologia di progettazione, sviluppo e fabbricazione dei sensori 2D e 3D. Un portafoglio prodotti completo di: sensori intra orali, Panoramici digitali con e senza Ceph, panoramici aggiornabili con sensori 3D volumetrici CBCT, Volumetrici CT Cone Beam MultiFOV con Real Pano e Real Ceph, CT Cone Beam FreeFOV di grandi dimensioni con posizionamento verticale o seduto; per un totale di oltre venticinque diverse apparecchiature. Vatech offre la gamma di prodotti più completa al mondo per soddisfare qualsiasi esigenza radio-diagnostica, comunicativa e di sicurezza.

**PaX-Flex3D**

3 in 1 Panoramic, CBCT, Cephalometric

CBCT Multi-FOV 8x5/FOV 5x5

Real Pano

Scan Ceph

Auto Focusing

Ultra HD

Pulsed Scan Type

Low Dose

MAR - Metal Artifact Remove Technology

CVC - Camera &amp; Voice Communication

Touch Panel LCD

Standing type

WCA - Wheel-Chair Accessible



## XDent iPad Edition 2

La nuova soluzione XDent per Apple iPad

La TEKNE informatica & comunicazione, produttrice di XDent, noto software di gestione dello studio odontoiatrico disponibile per Mac OSX, Windows e Linux, annuncia la disponibilità della nuova versione di XDent iPad Edition. **XDent iPad Edition 2 è una soluzione unica sul mercato italiano** che consente di gestire il proprio studio attraverso il dispositivo iPad della Apple. XDent iPad Edition 2 può essere usato per gestire l'attività professionale dell'odontoiatra anche senza avere il sistema XDent installato in studio.

E' la soluzione ottimale non solo per tutti coloro che vogliono usare iPad come dispositivo mobile all'interno o all'esterno dello studio insieme al gestionale, ma anche per tutti i professionisti che preferiscono **gestire tutto solo con iPad**. Le funzionalità previste dal nuovo XDent iPad Edition 2 sono le seguenti:

- gestione pazienti: dalle schede anagrafiche alle schede contabili
- gestione planning appuntamenti per operatori e studi, in visualizzazione giornaliera, settimanale e mensile
- gestione prestazioni e generi
- gestione fatturazione
- gestione diario clinico
- gestione schede cliniche e piani di trattamento
- gestione immagini diagnostiche.

Ogni funzionalità sfrutta le caratteristiche peculiari di iPad e fornisce una **esperienza di utilizzo unica** in termini di semplicità e di facilità d'uso. XDent iPad Edition 2 è pienamente integrato con la soluzione gestionale XDent utilizzabile su computer Mac, Windows o Linux. La **sincronizzazione dei dati è immediata**: ogni modifica operata su iPad è immediatamente vista sui Mac o PC di studio e viceversa.

Il professionista può operare indifferentemente **in studio o fuori studio** sfruttando la connettività WiFi o 3G. XDent iPad Edition 2

è pensato anche per tutti i **consulenti che, lavorando in mobilità, non hanno una propria struttura**.

L'esigenza di controllo dell'attività svolta è anche in questi casi importante e spesso viene delegata alla segreteria degli studi in cui si opera. In questi casi si può usare iPad senza avere installazioni di XDent o sincronizzando i dati con il proprio computer di casa su cui è installata la versione completa di XDent, avendo così un pieno controllo gestionale e contabile della propria attività.

A differenza delle soluzioni che vengono adattate per essere usate anche sui dispositivi mobili della Apple, **XDent iPad edition 2 è una soluzione dedicata al dispositivo iPad** che ne sfrutta al massimo le modalità operative, la risoluzione e le caratteristiche di interfaccia utente.



L'acquisto di XDent iPad edition permette di utilizzare la soluzione su un numero qualsiasi di dispositivi iPad. Ancora una volta un prodotto XDent che rivoluziona il panorama delle soluzioni informatiche per il settore odontoiatrico e che si afferma come la migliore tecnologia software per lo studio dentistico. ■

Per informazioni:  
TEKNE informatica & comunicazione  
Via Cupoletti 1  
97100 Ragusa  
Area Centro Sud Italia  
Tel. 0932.681600  
Area Nord Italia  
Tel. 0444.371352  
commerciale@xdent.it  
www.xdent.it

## La sterilizzazione nello studio dentistico



Negli ultimi anni il rischio derivante da esposizione ad agenti biologici ha costituito un fenomeno di interesse emergente a causa della comparsa di nuove modalità di infezione che si ritenevano sufficientemente controllate con le misure di prevenzione e terapeutiche disponibili. Di qui il Testo unico della sicurezza D.lgs 81/08 che sostituisce completamente il precedente D.lgs 626/94 e che ha riunito i provvedimenti sulla tutela della sicurezza e salute degli ultimi 50 anni. Le crescenti necessità economiche che richiedono la costante riduzione dei tempi di lavoro a parità di efficacia del processo di sterilizzazione hanno spinto i produttori a progettare ed

immettere nel mercato apparecchiature tecnologicamente sempre più evolute che richiedono, per contro, maggiore cura nell'utilizzo e nella manutenzione. L'operatore di sterilizzazione deve essere in grado di rendersi costantemente conto di ciò che sta avvenendo all'interno della sterilizzatrice (FDA) poiché un carico scorretto e/o la variazione minima del parametro tempo/temperatura può compromettere l'esito del processo. Ricordiamo che il processo di sterilizzazione è definito dalla documentazione internazionale come "Processo Speciale" cioè un processo i cui risultati non sono verificabili con prove sul prodotto ottenuto. Questa situazione determina una

serie di impegni che per alcune applicazioni costituiscono veri e propri obblighi normativi. In particolare:

- le sterilizzatrici vanno qualificate ed i processi convalidati prima dell'utilizzo di routine;
- il personale va qualificato, responsabilizzato e aggiornato;
- i processi di routine vanno monitorati;
- le sterilizzatrici vanno mantenute efficienti.

Indipendentemente dal livello tecnologico delle sterilizzatrici, vanno monitorati i parametri fisici, chimici e biologici ed eseguita la convalida

periodica dei cicli di sterilizzazione. **Biseco Elettromedicali** si occupa della convalida dei cicli di sterilizzazione come da normativa vigente ed è in grado di eseguire le procedure presso la sede del cliente garantendo così la continuità delle attività dello studio. ■

*Per informazioni:*  
**Biseco Elettromedicali**  
 Via Treviso Nord 23  
 35045 Padova  
 Tel. 0429.670776  
 Fax 0429.670776  
 Mobile 347.0850571  
 info@biseco.net  
 www.biseco.net




### Divisione Assistenza Tecnica

Reparto specializzato per la riparazione di autoclavi e strumenti rotanti.

Riparazioni di apparecchiature Elettromedicali.

Riparazioni di apparecchiature per laboratorio odontotecnico e studio dentistico.



Vendita ed assistenza tecnica di compressori medicali.

### Divisione Sicurezza

Verifiche di sicurezza Elettromedicali rif. EN 62353 CEI 62-148, EN 60601 CEI 62-5 \*

Convalida dei cicli di sterilizzazione a vapore per autoclavi di ogni livello tecnologico \*

Verifiche degli impianti di terra e protezione per ambienti medici con ente autorizzato IMQ.



\* Rilascio immediato della documentazione.

## Unit i-Fix

Unit i-Fix è il nuovo packaging dell'impianto i-Fix di FMD, il più venduto fra le linee implantari della casa produttrice italiana.

Da oggi l'impianto è disponibile con il nuovo mounter in titanio con vite passante che può essere usato anche come moncone e come transfer da impronta; nel packaging è inoltre presente anche la vite di copertura in titanio.

Grazie a questo particolare confezionamento l'Implantologo ha a sua disposizione già nel blister dell'impianto le relative parti protesiche: può quindi scegliere in che modo programmare la tempistica delle fasi di protesizzazione (provvisorio, presa dell'impronta,

definitivo). In questo modo, oltre a semplificare la sequenza protesica, la Unit consente un risparmio che può arrivare anche al 45% rispetto all'acquisto delle singole componenti acquistate separatamente, partendo dai prezzi già concorrenziali dell'i-Fix classico.

Inoltre restano a disposizione dell'utilizzatore tutto il resto dell'ampia gamma protesica già presente da anni a catalogo i-Fix (monconi angolati, monconi calcinabili, monconi calcinabili con base in titanio, analoghi, ecc). L'impianto



Unit è disponibile in tutte le misure già esistenti di i-Fix (dal diametro 3,4 al diametro 5,8, lunghezze da 6 a 16). Anche il nuovo nano-Fix del diametro di 3,0 mm è acquistabile nel nuovo formato. Unit i-Fix è disponibile ad un prezzo speciale di lancio. ■

*Per informazioni:*  
F.M.D. s.r.l.  
Via Canelli, 3  
00166 Roma  
Tel. 06.61521415  
Fax 06.6245123  
[www.fmd-dental.com](http://www.fmd-dental.com)



## Autoclave ZK-3PV-18L-E Classe B 18 LT stampante e USB

L'autoclave ZKDENTAL, con capacità di carico di 18 litri, è dotata di un potente generatore di vapore brevettato che permette una generazione istantanea di vapore

saturato di elevata qualità. L'impianto idraulico, combinato all'utilizzo della pompa del vuoto, permette un'estrema rapidità dei cicli e un notevole risparmio idrico. La camera

di sterilizzazione è realizzata in acciaio inox elettrolucidato. All'interno, il cestello inox ruotabile può alloggiare 5 vassoi. Per migliorare il passaggio del vapore all'interno della camera e di conseguenza l'asciugatura del carico, le autoclave ZKDENTAL sono dotate di pratici vassoi in filo d'acciaio. Grazie al generatore di vapore e alla pompa del vuoto a doppia testa altamente performante, si hanno cicli di tipo B per strumenti cavi e porosi in meno di 30 minuti.

### Installazione e gestione semplificate

La configurazione Stand Alone permette di installare l'autoclave in modo immediato e in qualunque posizione, con il semplice collegamento a una presa di corrente. Anche la sua gestione risulta semplificata, grazie al carico dall'alto dell'acqua demineralizzata direttamente nel serbatoio dell'autoclave. Scarico dell'acqua frontale (manuale) o dal retro dell'autoclave (diret-

la tua igiene orale è on-line!

spazzolinodadenti.com



RIVENDITORE AUTORIZZATO



tamente nello scarico di rete).

### Dati protetti e archiviati

Le autoclavi ZKDENTAL consentono di scegliere il modo di archiviazione dei dati dei cicli effettuati più consoni alle esigenze dello studio. Infatti, i dati possono essere stampati su supporto cartaceo oppure registrati in forma digitale su pen drive USB. La porta USB, con pen

drive in dotazione, rappresenta il modo più pratico, sicuro e moderno di trasferimento dei dati per l'archiviazione su computer.

- Direttiva sui dispositivi medici (93/42/CEE)
- EMC Directive (89/336/CEE)
- EN13060
- Recipienti sotto pressione di ASME Sezione VIII
- Stampante incorporata e uscita USB

- Carico acqua distillata da serbatoio superiore. ■

Per informazioni:

Zkdental  
Il Girasole - Palazzo  
Marco Polo - Uff. 317  
20084 Lacchiarella (MI)  
Tel./Fax 02.90574437  
www.zkdental.it  
info@zkdental.it



## ■ Dermal Medical Division, azienda leader nel settore dell'estetica medica non invasiva, offre agli studi odontoiatrici l'opportunità di completare le cure dentistiche con trattamenti estetici al viso

Tante le conferme da parte delle Istituzioni.

La validità delle tecnologie che Dermal Medical Division mette a disposizione di dentisti e odontoiatri per intervenire sulle manifestazioni correlate all'invecchiamento cutaneo (antiaging, fotingiovanimento, antimacchie) trova conferma negli oltre **1.090 studi medici dentistici** che le utilizzano, nella **partnership con l'ANDI** e nelle collaborazioni che si sono susseguite nel corso dei mesi con i più **importanti Atenei a livello nazionale** con convegni, seminari e vere e proprie lezioni universitarie. Proprio dal mondo accademico, si registrano interessanti commenti che confermano la validità del progetto imprenditoriale che ha incontrato l'entusiasmo e l'interesse della categoria.

Come conferma il **prof. Roberto Grassi, titolare della cattedra di Parodontologia e implanto-**

**logia dell'Università degli studi Aldo Moro di Bari:** «Intervenire sull'estetica del sorriso non solo con terapie che riguardano i denti, come sino ad oggi si è fatto, ma integrandole con tecniche di medicina estetica finalizzate alla ricerca di un'armonia estetica del viso, rappresenta un'opportunità per la categoria.

La professione del moderno e aggiornato odontoiatra deve necessariamente aprirsi a questi nuovi scenari».

Gli fa eco il **prof. Andrea Forabosco, presidente del corso di laurea di Igiene dentale all'Università degli Studi di Modena e Reggio Emilia:** «La vocazione del dentista è curare le affezioni del cavo orale allo scopo di ridare il sorriso ai propri pazienti. Perché non allargare la propria sfera d'azione proponendo loro di inter-

venire sul viso, per eliminare i segni del tempo e far risaltare ancora di più la bellezza di un sorriso messo a nuovo?»

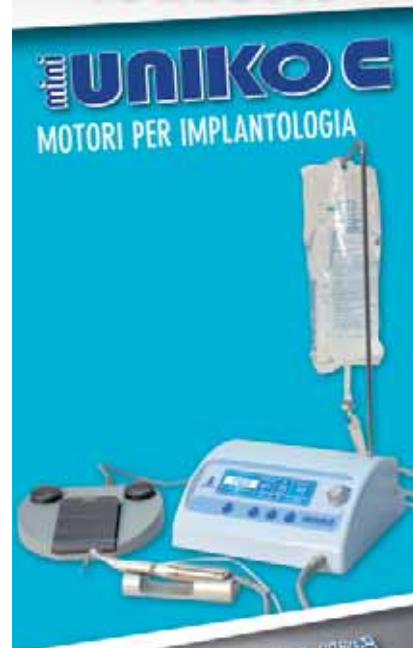
Gli odontoiatri si occupano già di trattamenti che hanno una finalità estetica e queste rientrano nelle loro competenze di tutela della salute del paziente, salute intesa in senso globale». ■

Per informazioni:

Dermal Medical Division  
Via De' Giudici 39  
40050, Fano di Argelato (BO)  
Numero verde  
800662423  
www.dermalmedical.it



# MARIOTTI



Massima affidabilità  
Facilità d'uso  
Grandi performance



CHIRURGIA PIEZOELETTRICA

SINCERT



CE

0476

MARIOTTI & C. srl  
Via Seganti 73  
47121 Forlì - Italy  
Tel +39 0543 474105  
Fax +39 0543 781811  
info@mariotti-italy.com  
www.mariotti-italy.com

ANNUNCI ECONOMICI



L'associazione di volontariato "Giorgia 2009" onlus, chiede a odontoiatri ed odontotecnici la disponibilità a prestare la propria opera professionale per un periodo di 10 gg. presso l'Ospedale Pediatrico di Kimbondo - Kinsahasa (RDC)

per info:

[www.giorgia2009onlus.org](http://www.giorgia2009onlus.org)

OFFRO COLLABORAZIONE

- Assistente odontostomatologia, dottore odontoiatria 110/110 e lode, ottima presenza, vasta esperienza, inglese fluente, diplomi perfezionamento, offre collaborazione ortodonzia, chirurgia, implantologia, BG-BS-LC-MI. Telefonare al 347.2602193 dopo le ore 19.00.
- Dottore odontoiatria 110/110 e lode, consolidata esperienza privata e pubblica in tutte le branche, offre collaborazione ortodonzia, chirurgia, implantologia, BG, BS, MI, LC. Informazioni su [www.maironidaponte.com](http://www.maironidaponte.com).
- Dottoressa ortodontista, decennale esperienza, offre colla-

borazione presso studi dentisti- ci. Telefonare al 347.9841434.

- Dottoressa ortodonzista, decennale esperienza, offre collaborazione per le province di BS, PR, CR, PC. Telefonare al 334.5757313.
- Igienista dentale laureata, con esperienza, offre collaborazione a Milano e provincia. Telefonare al 342.3717109.
- Laboratorio odontotecnico cerca studio dentistico per collaborazione in protesi fissa ed estetica in Milano, Lodi, Cremona e province. Telefonare al 335.6562673.
- Laureato in odontoiatria da 20 anni, stanco della solita routine, offresi per collaborazione presso studi dentistici o polispecialistici area centro nord Italia. No ortodonzia. Telefonare al numero 377.5118424
- Medico odontoiatra offre collaborazione presso studi dentistici in Lombardia. Rileverebbe anche studio odontoiatrico ben avviato o quote societarie. Telefonare al 342.1494214.
- Odontoiatra offre collaborazione nelle province di Milano, Varese, Como e Novara, per conservativa, endodonzia, piccola chirurgia, igiene, curet-

tage, protesi e impianti. Telefonare al 339.4597343.

- Odontoiatra, con esperienza ventennale, offre collaborazione a studi dentistici di Milano, Bergamo e Lecco. Telefonare al 338.4355521
- Odontoiatra, con esperienza, libero 1 giorno alla settimana, per collaborazione Varese, Milano e provincia. Telefonare al 320.2493446.
- Odontoiatra, specialista chirurgo, esperienza ultravennale ospedaliera, offre collaborazione in chirurgia orale, implantologia, protesi presso studi nord Italia. Telefonare al 338.9457558.
- Odontotecnico cerca contatti con studi odontoiatrici per collaborazione in zone Como e provincia, Lecco e Brianza. Telefonare al numero 347.9942151

CERCO COLLABORAZIONE

- Ambulatorio Odontoiatrico Dental Blu di Piacenza cerca igienista per collaborazione 1 volta alla settimana per zona Piacenza. Telefonare al 347.7638591.
- L'associazione di volontariato "Giorgia 2009" onlus, chiede a dentisti, odonto-

iatri ed odontotecnici, la disponibilità a prestare la propria opera professionale per un periodo di 10 gg. c/o l'Ospedale Pediatrico di Kimbondo - Kinshasa (RDC). Gli interessati possono telefonare per informazioni a: Antonio 333.4504397 - Diego 335.8258212 o inviare e-mail all'indirizzo: [gior-gia2009onlus@tiscali.it](mailto:gior-gia2009onlus@tiscali.it)

OFFRO ATTIVITÀ

- A Cremona, vicino centro storico, in nuovo complesso residenziale-commerciale con ampio parcheggio, affittasi studi dentistici. Telefonare al 338.9457558.
- Affitto a giornate unità operativa a colleghi con clientela propria in studio odontoiatrico di rappresentanza in Legnano (MI), corso Sempione. Per informazioni telefonare al numero 347.4088639

OFFRO ATTREZZATURA

- Vendesi sistema aurogalvano gram 11c (modello) vero affare come nuovo. Telefonare al numero 02.475508

- COLLEGATI ALL'INDIRIZZO INTERNET [WWW.INFOIDENT.IT/ANNUNCI](http://WWW.INFOIDENT.IT/ANNUNCI) ED INSERISCI IL TESTO DEL TUO ANNUNCIO
- INVIA UNA MAIL ALL'INDIRIZZO [INFO@INFOIDENT.IT](mailto:INFO@INFOIDENT.IT) COMPLETA DI TUTTI I DATI RICHIESTI NEL COUPON
- COMPILA IL COUPON E INVIALO VIA FAX ALLO 0761 393222

Nome ..... Cognome .....

Tipologia di attività ..... Specializzazione .....

Via ..... Numero ..... CAP .....

Città ..... Prov. .... Tel. ....

E-mail ..... P.IVA ..... Cell. ....

(Per annunci a pagamento è obbligatoria la partita iva e il codice fiscale)

OFFRO O CERCO  COLLABORAZIONE  ATTREZZATURE  ATTIVITÀ

Spazio per l'annuncio (scrivere a macchina o stampatello) MAX 30 PAROLE • Sarà pubblicato solo il testo sottostante\*

\*IMPORTANTE

Gli annunci riguardanti la ricerca di collaborazioni (ricerca personale, collaboratori ecc.) devono essere pubblicati corredati delle generalità del richiedente, in ottemperanza al decreto legislativo n. 276 del 10 settembre 2003, attuazione della legge delega in materia di occupazione e mercato del lavoro (legge 14 febbraio 2003 n. 30, cosiddetta "legge Biagi"). In relazione a quanto sopra, in base a quanto disposto in materia dal D.lgs. 196/03 che regola il trattamento dei dati personali, si autorizza la pubblicazione delle generalità suindicate.

data .....

Nome e Cognome (in stampatello) .....

.....

.....

.....

firma .....

ATTENZIONE: SARANNO PUBBLICATI SOLO GLI ANNUNCI COMPLETI DI TUTTI I DATI RICHIESTI: NOME, COGNOME, INDIRIZZO, CAP, CITTÀ, TELEFONO, PREFISSO E PROFESSIONE. Gli annunci si ricevono fino al 5 di ogni mese precedente l'uscita e saranno pubblicati una sola volta. Per vedere pubblicato nuovamente il proprio annuncio, occorre spedire il coupon per una nuova richiesta. Se si desidera pubblicare in evidenza è necessario effettuare un bonifico bancario di Euro 20,00 IVA compresa intestato a: Bec srl - IBAN: IT680893114502000020810206, allegando copia al presente cedolino. Il pagamento dà diritto a 2 uscite. INFODENT offre esclusivamente un servizio, non riceve tangenti sulle contrattazioni, non effettua commerci, non è responsabile della veridicità delle inserzioni. Si procederà a norma di legge contro chiunque si servirà di questa rivista per scopi illeciti e di disturbo. Le inserzioni gratuite sono riservate ai privati. Gli operatori commerciali, per le inserzioni che riguardano l'attività svolta, devono servirsi degli annunci a pagamento o degli spazi pubblicitari. Ai sensi e per gli effetti del D.lgs. 196/03, il trattamento dei dati avverrà mediante supporti sia telematici che cartacei, entrambi eventualmente organizzati anche come banche dati o archivi.

Il conferimento dei dati personali è obbligatorio per la pubblicazione dell'annuncio o per il ricevimento della rivista. La mancata comunicazione, ovvero l'accertata erroneità dei dati richiesti legittimeranno la nostra società a rifiutare l'esecuzione del rapporto, ovvero ad interrompere l'esecuzione stessa. I dati personali acquisiti potranno essere comunicati a tutti i dipendenti, collaboratori e consulenti a qualsiasi titolo della nostra Società, nonché a tutti gli Organi societari ed ai soci, i medesimi dati potranno essere inoltre comunicati agli omologhi soggetti di società da noi controllate o collegate, ovvero di società che controllano l'attività della nostra Società. I dati relativi all'indirizzo saranno utilizzati per l'invio di riviste e attività commerciali. In ogni momento potrete esercitare i diritti di cui all'Art. 7 del D.lgs. 196/03 e quindi conoscere, ottenere la cancellazione, la rettifica e l'integrazione dei vostri dati, nonché opporvi al loro utilizzo per le finalità su indicate. Il titolare del trattamento è Bec srl con sede in Viterbo Strada Teverina km 3,600 nella persona del suo legale rappresentante. Qualsiasi comunicazione o atto ufficiale potrà essere inviato dall'inserzionista presso la redazione di infodent con sede in Viterbo Strada Teverina km 3,600.

Infodent nord 12/2011



# VITALDENT

CENTRI ODONTOIATRICI



## Investi la tua esperienza Apri anche tu un centro Vitaldent

Fondato nel 1991, VITALDENT conta complessivamente in Europa **500 centri odontoiatrici**. Nei nostri centri operano **7.500 professionisti** del sorriso: manager, medici odontoiatri, igienisti e assistenti che si prendono cura di oltre **5 milioni di pazienti**. In Italia abbiamo già aperto 60 centri e **vogliamo crescere ancora**.

Da sempre Vitaldent intende offrire cure odontoiatriche di assoluta qualità, all'interno di un contesto tecnologicamente all'avanguardia.



Superficie di 200/250 m<sup>2</sup> ~ Bacino d'utenza esclusivo da 60.000 abitanti ~ Ubicazione ottimale, zone di grande passaggio



Forti investimenti in comunicazione,  
oltre 5.000.000 di pazienti



Modello organizzativo  
sperimentato e di successo



Tecnologia all'avanguardia  
e fornitori leader

### Partecipa alla prossima convention Vitaldent

Bologna 01/12/2011 - Trieste 26/01/2012

[www.vitaldent.com](http://www.vitaldent.com)

[franchising@vitaldent.com](mailto:franchising@vitaldent.com)

NUMERO VERDE  
**800-912576**



LEFFE (BG) - Tel. 030.93.83.41 |  
info@ldmedit.com

Per catalogo prodotti, prezzi e video di presentazione  
riunito, visita il ns. sito:

[www.lineadirettamed.com](http://www.lineadirettamed.com)



riunito LINE.up euro 5.900



**REALIZZIAMO STUDI CHIAVI IN MANO**



LED.Line 03 - euro 3.900



**SHOW ROOM APERTO ANCHE SABATO, DOMENICA  
E DURANTE LE FESTE - previo appuntamento**