

INFODENT®

MENSILE D'INFORMAZIONE MERCEOLOGICA DENTALE

n. 6-7 • 2011 • anno XXIII • NORD ITALIA



riunito LINE^{exp} 5.900



IN QUESTO NUMERO
A CONFRONTO:

LASER CHIRURGICI

Pag 5

COMPOSITI ESTETICI

Pag 19

FACCETTE ESTETICHE IN CERAMICA

Pag 27

APPROFONDIMENTI

Laser chirurgici

- Laser a diodi KaVo GENTLEray 980 Classic Plus
- Claros PICO
- Laser ed Alta Frequenza (HF)

Pag 10

Compositi estetici

- IPS Empress Direct
- Enamel Plus HRI

Pag 25

Faccette estetiche in ceramica

- Natural Live Effect System

Pag 30



All'interno il poster da staccare
sull'Osteoporosi in Odontoiatria

Realizziamo
STUDI CHIAVI IN MANO
dal progetto alla realizzazione



www.lineadirettamed.com

via Europa, 1/A - 24026 LEFFE (BG) - ITALIA - Tel. 030.938341 |
APERTI ANCHE SABATO E DOMENICA PREVIO APPUNTAMENTO

bicon
DENTAL IMPLANTS
www.bicon.com - Tel. +39 069682293

Vinci con Expodental!



Cosa ti ricorda?

Partecipa al concorso, gioca con le similitudini, puoi vincere fantastici premi:
 1° premio - un iPad wifi-3G, 16 GB, bianco
 2° premio - un iPhone 4 16 GB nero
 3° premio - un iPod Nano verde 16 GB
 e molti altri messi in palio dalle aziende associate UNIDI.

Il 6 e il 7 ottobre, ad INTERNATIONAL EXPODENTAL presso: lo stand UNIDI, lo stand Infodent, l'area forum e l'area relax, potrai registrarti e giocare. Vincere è facile! Basterà indovinare il corretto abbinamento delle immagini alle frasi per partecipare all'estrazione finale.

Puoi effettuare la pre-registrazione on-line e accedere alla preview del gioco su: www.infodent.it

INTERNATIONAL EXPODENTAL



UNIDI





A.N.E.S. Associazione Italiana Edizione Specializzata

Direttore responsabile Riccardo Chiarapini
Segreteria di redazione Stefano Toticchi
Coordinamento Diana Carbonetti
Direzione grafica Gisella Benedetti
Impaginazione e grafica
BeC s.r.l. – divisione grafica
Marketing e Pubblicità
Gianluca Passeri tel. 0761.393306 -
335.1213136

Mensile d'informazione merceologica dentale
ANNO XXIII - n. 6-7 Giugno/Luglio 2011
Poste Italiane S.p.A. - Spedizione in A.P. - 70%
Viterbo - Autorizzazione del Tribunale di Viterbo
n. 341 del 7/12/88

Editore BeC s.r.l.
Strada Teverina Km. 3,600 - 01100 VITERBO
Telefono 0761.393.1 - Fax 0761.393.222



Stampa - Graffietti Stampati snc
S.S. Umbro Casentinese Km. 4,500
Montefiascone (VT)

Testata volontariamente sottoposta a
certificazione di tiratura e diffusione in
conformità al Regolamento C.S.S.T.
Certificazione Editoria Specializzata
Tecnica

Per il periodo 1/1/2010 - 31/12/2010
Tiratura media: 17.489
Diffusione media: 16.891
Certificato CSST n. 2010-2054 del 28.02.2011
Società di Revisione: Fausto Vittucci & C. sas
Tiratura del presente numero: xx.xxx
Una copia euro 0,77 - contiene I.P.
La redazione non restituisce il materiale utilizzato

PRIMO PIANO LASER CHIRURGICI	5	- Tri Auto mini - XDent - Sinergia Scan e Mavida 100
A CONFRONTO Tabelle di comparazione	6	- Roland DWX-50 - Wizard - Listerine Total Care Difesa Smalto - NATURAL CERAMIC SYSTEM
APPROFONDIMENTI - Laser a diodi KaVo GENTLEray 980 Classic Plus - Claros PICO - Laser ed Alta Frequenza (HF)	10	
AGENDA Settembre/Ottobre - Congressi e Fiere in Italia e all'estero - Calendario dei Corsi	12	
PRIMO PIANO COMPOSITI ESTETICI	19	
CONFRONTO Tabelle di comparazione	20	
APPROFONDIMENTI - IPS Empress Direct - Enamel Plus HR	25	
PRIMO PIANO FACCETTE ESTETICHE IN CERAMICA	27	
A CONFRONTO Tabelle di comparazione	28	
APPROFONDIMENTI - Natural Live Effect System	30	
VIDEONEWS - Video Novità	31	
DALLE AZIENDE - Galileo: piccola saldatrice laser con grandi prestazioni - LINE.up ed eco.LINE - Unico test di ammissione per Medicina e Odontoiatria	33	

IN VETRINA 41
Prodotti in offerta proposti dagli operatori

ANNUNCI ECONOMICI 42
Annunci gratuiti di offerta e ricerca collaborazione, attrezzatura e attività

INSERZIONISTI

19 • Abacus pag. 15 • Anes pag. 32 • B2B pag. 41
• BeC – Promunidi pag. Il Cop. • BeC pag. 41
• Bicon Italia pag. I Cop. • Blind pag. 37 • Caes
Software pag. 35 • Dental Claire pag. 17 • Durr
Dental pag. 34 • EMS Italia pag. 14 • Fe.Ma.
Dermal Institute pag. 38 • Implantotecnica pag.
III Cop. • ISM pag. 26 • Ivoclar Vivadent pagg.
19/25 • KaVo pagg. 5/10 • Larident pag. 10 • Li-
nea Diretta I Cop. • Manfredi pag. 33 • Mariotti
pagg. 13/41 • Micerium pagg. 19/25/IV Cop. •
N&C – Vitaldent pag. 4 • Odontoline pag. 12
• Ombi pag. 31 • Reverberi pag. 39 • Rident
pagg. 5/10 • Roland pag. 30 • Sirom pag. 16 •
Sirona pag. 18 • Tekne Dental pag. 36 • Tressis
Italia pagg. 27/30 • Zenith pag. 11

*Informativa ai lettori – Questa rivista Le è stata inviata
tramite abbonamento, l'indirizzo in nostro possesso verrà
utilizzato per l'invio della rivista, per l'invio di altre riviste, per
l'inoltro di proposte di abbonamento, per l'invio di informa-
zioni tecniche e commerciali, nonché per la divulgazione di
eventi formativi e promozionali e per la cessione degli stessi a
terze aziende per le medesime finalità. In ogni momento
potrete esercitare i diritti di cui all'art. 7 del D. Lgs 196/2003,
e quindi conoscere, ottenere la cancellazione, la rettifica-
zione, l'aggiornamento e l'integrazione dei Vostrì dati, nonché
opporvi al loro utilizzo per le finalità su indicate. Qualora
venisse esercitato il diritto alla cancellazione lo stesso com-
porterebbe il mancato invio della presente rivista. Il titolare
del trattamento è BeC srl con sede in Viterbo, Strada Teverina
Km 3,600, nella persona del suo legale rappresentante.*

elenco completo
dei confronti 2011 sul sito
WWW.INFOIDENT.IT
sezione confronti



SCONTI
DAL
50% AL 70%
REGISTRATI



PREZZO DENTALOUTLET®
TURBINA RUIXIN CIECA
MONOSPRAY, COMPLETA DI ATTACCO
RAPIDO MIDWEST/BORDEN, PUSH
BUTTON, AUTOCLAVABILE.

Registrati Gratuitamente su DentalOutlet.net

EDIZIONE INTERNAZIONALE

VII PREMIO

ALLA RICERCA IN
ODONTOSTOMATOLOGIA



40.000 €: MIGLIOR LAVORO DI RICERCA DI BASE

35.000 €: MIGLIOR LAVORO DI RICERCA CLINICA

10.000 €: MIGLIOR REVISIONE BIBLIOGRAFICA SISTEMATICA

Diamo valore alla ricerca

FONDAZIONE*
VITALDENT

L'obiettivo primario del VII Premio è la promozione di lavori di ricerca che rappresentino un'evoluzione per lo sviluppo della professione odontoiatrica. Per info e regolamento è possibile scaricare il materiale da www.vitaldent.com o richiedere informazioni all'indirizzo fondazione@vitaldent.com. Il termine ultimo per la ricezione dei lavori è il 31/08/2011.

* Titolarità di Fundación Vital Dent, con sede operativa e legale a Las Rozas de Madrid, 28230, Madrid, c / Valle de Alcudia 1, costituita in data 9/3/1999. Iscritta in Spagna al Registro de Fundaciones Asistenciales de la Subdirección General de Fundaciones y Entidades Tuteladas del Ministerio de Trabajo y Asuntos Sociales, numero registro 28/1137.

Legenda: primo piano a confronto approfondimento in offerta

► Laser chirurgici

Denominazione del prodotto	BIOPIXEL	CHEESE	CLAROS	CLAROS NANO	CLAROS PICO	COMBI DIODE	
Produttore	Bios - Dental Medical Innovation	Wuhan Gigaa Optonics Technology co. Ltd	Elexxion AG	Elexxion AG	Elexxion AG	Quanta - Dental Medical Innovation	
Classe medicale	IIB	B	IIB	IIB	IIB	IIB	
Classe laser	IV	IV	IV	IV	IV	IV	
Sorgente laser	Co2	Diodo	Diodo	Diodo	Diodo	Diodo	Er-
Peso (Kg)	40	< 1,8	22	3,7	0,590	14	
Dimensioni (cm) (LxPxH)	34x46x96	20x12x65	42x50x85	20x18x34	2,8x9x11,5	39x33x25	5
Lunghezza d'onda (nm)	10.600	810 o 980	810	810	810	808-980	2
Potenza massima (W)	30	7-10	10 mW-50 W	0-15	5	25+25	5 1
Durata dell'impulso (µs)	500	100 s ~ 999 s o continuo	9	16	26/CW	Fino a 10 sec	
Energia max dell'impulso (J)	Variabile	•	•	•	•	Variabile	
Modo di emissione impulso	Singolo, ripetizione, treno	Singolo, ripetizione	Singolo, ripetizione, treno	Singolo, ripetizione, treno	Singolo, ripetizione, treno	Singolo, ripetizione, treno	rip
Alimentazione ausiliaria	No	Si	No	No	Si	No	
Frequenza impulso (Hz)	400	0.5 Hz~1 kHz	Da CW a 20.000 DPL	CW-20.000	DLP 20.000	2.000	20 +
Lunghezza fibra (cm)	•	300	150	15 autoclavabili	15	250-300	
Diametri fibre disponibili (µm)	•	200-400	200-300-400-600	200-300-400-600	200-300-400-600	200-320-600	2 40
Raggio pilota (nm/mw)	Stato solido rosso fino 3 mW	635 +/- 10 nm < 4 mw max	635/1	635/1	635/1	Stato solido rosso fino 3 mW	
Alimentazione (V)	230 VAC	220	220-230	220 da rete	Batteria litio 220	240 VAC	
Corrente assorbita (A)	•	Input dc 5V/10A	•	•	•	500 VA	
Frequenza di alimentazione (Hz)	50-60	50-60	50	50	50	50-60	
Altre caratteristiche	Completo di dispositivo Fraxel	Possibilità utilizzo 10 programmi pre-impostati	Programma pre impostati modificabili, brevetto Elexxion DLP	Brevetto DLP Elexxion, programmi personalizzabili, utilizzabile in chirurgia e lasera terapia	Compatto, ridotto all'essenziale, facilità e praticità d'uso, sistema tips intercambiabili autoclavabili, fibre autoclavabili	•	V cor las
Prezzo di listino *	Euro 20.000,00	Euro 6.000,00	Euro 25.000,00	Euro 14.450,00	Euro 7.460,00	Euro 24.000,00	Euro

GLI OPERATORI INCLUSI NEL CONFRONTO SUI LASER CHIRURGICI

A2G srl - 06.83960390
Bios - Dental Medical Innovation –
 02.90056111 -
www.dental-medical-innovation.it
DMT Dental Medical Technologies –
 039.481123 - www.dmt.biz

Doctor Smile By Lambda spa –
 800.690333 -
www.doctor-smile.com -
www.lambdaspa.com
D.S.E - Daeshin Enterprise (Impor-
 tatore e distributore DL Medica spa

- 02.762751 - www.dlmedica.it)
Elexxion AG (Importatore
 Rident – www.rident.it)
Ferrari Odontoiatrica (Importa-
 tore e distributore Metal Store
 081.5854492)

Hager & Werken (Dati forniti da
 Larident - www.larident.it)
KaVo Dental GmbH - 010.83321 -
www.kavo.it
Orotig.Med srl -
 045.6402455/045.6400865 -

* I prezzi si intendono al netto di IVA

DELOS	DENLASE	DM 980SE	DM MED	DM200PLUS	DM4	DOCTOR SMILE D 30	DOCTOR SMILE PLUSER
Elexxion	Ferrari Odontoiatrica	DMT Dental Medical Technologies	DMT Dental Medical Technologies	DMT Dental Medical Technologies	DMT Dental Medical Technologies	Doctor Smile by Lambda	Doctor Smile by Lambda
IIB	•	IIB	IIB	IIB	IIB	IIB	IIB
IV	I	IV	IV	IV	IV	IV	IV
Er-Yag+diodo	Diodo	Diodo	Diodo	Nd:Yag	Diodo	Diodo	Erbio
60	1,1	4	6	40	1,5	5	35
50x60x90	10x10x16	20x23x19	35x23x14	56x75x24	20x23x12	26x23x8	40x80x90
2.940+810	810	808-980	808-980-1.064	1.064	808-980	810-980	2.940
50 diodo+ 12 Er-Yag	7	6	30	10	4	30	8
9	5	0,1	0,1	50-20	0,1	0,5	75-500
•	•	Variabile	Variabile	140	Variabile	•	400 mJ
Singolo, ripetizione, treno	Singolo, ripetizione, treno	Singolo, ripetizione, treno	Singolo, ripetizione, treno	Singolo, ripetizione, treno	Singolo, ripetizione, treno	Singolo, ripetizione, treno	Ripetizione
No	No	No	No	No	No	•	Si
20.000 diodo +20 Er-Yag	•	1.000	1.000	200	1.000	10.000	10-50
15	300	250	250	250	250	300	200
200-300-400-600-800	200-400-600	200-320-400-600	200-320-400-600	200-320-400-600	200-320-400-600	200-300-400-600	•
635/1	Rosso 5 mW	645 nm	645 nm/14.000 mcd	645/3	645 nm/14.000 mcd	5 mW	650
220	5	50-60 Hz	50-60 Hz	50-60 Hz	50-60 Hz	220	Ac 220
•	4,5	•	•	•	•	•	5,2
50	50	50-60	50-60	50-60	50-60	50-60	50-60
Versatilità con la combinazione laser erbio e diodo	Manuale per sbiancamento e dermatologico	Procedure cliniche videoguidate	Procedure cliniche videoguidate	Per trattamenti odontoiatrici ed estetici	Software semplificato	Trattamenti prememorizzati dentale/estetica	Applicazioni dermatologiche, scanner dermatologico frazionato disponibile
Euro 64.000,00	Euro 7.490,00	Non fornito	Non fornito	Euro 5.900,00	Euro 5.900,00	Euro 18.000,00	Euro 34.000,00

www.orotigmed.com/
www.orotig.com
Sirona Dental Systems GmbH -
045.8281811 -
www.sirona.it/
Sweden & Martina spa -
049.9124300 -
www.sweden-martina.com

Quanta - Dental Medical Innovation - 02.90056111 -
www.dental-medical-innovation.it
Wuhan Gigaa Optronics Technology Co.Ltd (Importatore e distributore DTF Technology - 02.84893641 -
www.dtftechnology.it)

AVVERTENZE IMPORTANTI PER IL LETTORE -

I dati e le informazioni pubblicati in questa sezione, e negli eventuali approfondimenti pubblicati nella successiva collegata, sono forniti dalle aziende produttrici e/o importatrici e/o distributrici dei prodotti, le quali si assumono tutte le responsabilità legate alla loro veridicità e correttezza. In questa sezione i prodotti, quando possibile, sono raggruppati per omogeneità di destinazione d'uso, ed in ordine alfabetico secondo la denominazione commerciale. La presente rubrica ha finalità di informazione giornaliera, non di repertorio, non ha pretesa di esaustività e non vuole esprimere giudizi sui prodotti. Il lettore è invitato a non interpretare come una scelta redazionale la elencazione di prodotti o la mancata citazione di altri.

Legenda: P primo piano A confronto + approfondimento € in offerta

► Laser chirurgici

Denominazione del prodotto	DOCTOR SMILE SIMPLER	DOCTOR SMILE WISER	ENJOY 5	GENTLERAY 980 CLASSIC PLUS ^{P+}	LASER HF ⁺	LOKKI ND:YAP	
Produttore	Doctor Smile by Lambda	Doctor Smile by Lambda	Sweden & Martina spa	KaVo Dental GmbH	Hager & Werken	Lokki Dt	O
Classe medicale	IIB	IIB	IIB	IIB	IIB	I	
Classe laser	IV	IV	IV	IV	IV	IV	
Sorgente laser	Diodo	Diodo	Diodo	Diodo	Diodo	Nd:YAP	
Peso (Kg)	1,2 ca	1 ca	5	3,5 ca	3,5 ca	55	
Dimensioni (cm) (LxPxH)	15x20x12	9,7x13,5x18	27x23x11,5	18x26x17	30x25x12	46x53,5x80	1
Lunghezza d'onda (nm)	980	980-810	808±10	980±10	975+660	1.340	
Potenza massima (W)	8-12	7-5	5	0,4-6	6+2 mW	10	6
Durata dell'impulso (µs)	20	20	Selezionabile da 500 µs a CW con passo variabile	Macro 25-100 s/ micro 25	5-50	150	
Energia max dell'impulso (J)	•	•	Variabile	12 W	•	•	
Modo di emissione impulso	Singolo, ripetizione, treno	Singolo, ripetizione, treno	Ripetizione	Singolo, ripetizione, treno	Ripetizione	Singolo, ripetizione, treno	Rip
Alimentazione ausiliaria	Si	No	No	No	No	No	
Frequenza impulso (Hz)	25.000	25 kHz	47-63	2-20.000	•	5-10-30	
Lunghezza fibra (cm)	300	Plug&Play TIP	200-300	300	250	•	
Diametri fibre disponibili (µm)	200-300-400-600	200-300-400 TIP	200-300-400-600	200-300-320	200+320	200-320	200
Raggio pilota (nm/mw)	635	635	635-650	635	650/2	655	
Alimentazione (V)	220	100-270	100-240 VAC	100-240	230	230	
Corrente assorbita (A)	•	•	0,5	•	1,5	6	
Frequenza di alimentazione (Hz)	50-60	50-60	47-63	50-60	50-60	•	
Altre caratteristiche	Connessione USB, applicazioni extra disponibili, configurazione Tissue Optimized Pulsing	Ricarica completa in 60 sec, completa autonomia senza fili, comando a manipolo, Plug&Play tips	•	Descrizione della procedura dei protocolli per un facile apprendimento	Combinazione laser + bisturi alta frequenza 4 manipoli laser - LLT, bisturi HF, coagulazione + possibilità bipolare	Tre modalità d'azione prerogolate (gengiva, dentina, canale) in unico laser	To co n pe (a c ric
Prezzo di listino *	Euro 4.700,00	Euro 9.500,00	Euro 13.600,00	Non fornito	Non fornito	Non fornito	E

* I prezzi si intendono al netto di IVA

	POCKET LASER	POLYSURGE 1470	SIROLASER ADVANCE	SIROLASER XTEND	STOMATOLOGY 6	SURGERY 35	SURGERY 60	ULTRA DREAM PULSE LASER MX 7000 MICROXEL
	Orotig.Med srl	Quanta - Dental Medical Innovation	Sirona Dental Systems GmbH	Sirona Dental Systems GmbH	A2G srl	A2G srl	A2G srl	D.S.E - Daeshin Enterprise
	IIB	IIB	IIB	IIB	IIB	IIB	IIB	IIB
	IV	IV	IV	IV	IV	IV	IV	IV
	Diodo	Diodo IR Er:Glass	Diodo	Diodo	Diodo	Diodo	Diodo	CO ₂
	0,7	28	1.3	1	3,6	4,5	5	45
	10,1x16,7x6,9	30,5x45x98,5	19,7x18,2x18,9	19,7x18,2x18,9	21x24x19	21x24x19	21x24x19	40x45x120
	915	1.470	970±15	970±15	970	800	800	10.600
	6 (uscita fibra)	130/60	7-14 PP	5-10 PP	6	35 cW	60 cW	1-40
	•	Fino a 10 sec	Chopped 10 s-0,99 s PP 23 s fixed	Chopped 10 s-0,99 s PP 23 s fixed	T-on 0,5/60 s / T-off 0,5-5 s	T-on 0,5/1- T-off 0,5/1	T-on 0,5/1 s - T-off 0,5/1 s	90-900
	•	Variabile	6,93	4,95	5.997	34,98	34,98	•
	Ripetizione, treno	Singolo, ripetizione, treno	Ripetizione	Ripetizione	Singolo, ripetizione, treno	Singolo, ripetizione, treno	Singolo, ripetizione	Singolo, ripetizione, treno
	Si	No	Si	Si	Si	Si	Si	No
	15.000	2.000	1 Hz-10 KHz (800 Hz-32 kHz PP)	1 Hz - 1 kHz	1/1 kHz	1-4 kHz	1-4 kHz	1-500
	200	300-500	15	15	300	300	300	Braccio articolato
	200-300-400-600	400-600	320-200	320-200	0,2-0,8	Tutte quelle disponibili sul mercato	200-800	•
	650/3	Stato solido rosso fino 3 mW	635 o 650	635 o 650	635-650	650, 1 mW modulabile	650, 1 mW modulabile	655/15
	100-240	240 VAC	100-240	100-240	100-240 VAC	100-240	100-240	220
	0,4	•	1,25-0,5	1,25-0,5	1,25	3,4	3,4	•
	50-60	•	50-60	50-60	47-63	47-63	47-63	50-60
	Touch-screen a colori, batteria pol y-Li ricaricabile, pedale wireless (a batteria), kit completo di accessori e ricarica-batterie	•	Touch screen, 6 utilizzatori, trattamenti preimpostati, 50 memorizzabili, 12 preferiti, pedale wireless optional	Touch screen, 2 utilizzatori, trattamenti preimpostati, upgradabile Sirolaser Advance	Power meter integrato nell'accoppiamento sorgente-fibra ottica per visualizzare potenza effettiva a display. Sorgente garantita 10.000 ore lavorative	Manipolo zoom dermatologico per trattamento tessuti periorali. Sorgente garantita 10.000 ore lavorative. Power meeter integrato a display. Sorgente raffreddata e termostata	Grafica a colori touch screen. Power meeter accoppiato sorgente-fibra ottica. Visualiz. tempo reale della potenza effettiva su display. Sorgente garantita 10.000 ore lavorative. Raffreddato elettronicamente	Manipolo odontoiatrico, manopoli chirurgici, scanner frazionato ultrasuono, software dedicato
	Euro 7.000,00 ExW	Euro 58.000,00	Non fornito	Non fornito	Euro 9.500,00	Euro 18.500,00	Euro 24.500,00 (esclusa dotazione ORL)	Euro 36.000,00

PI Laser a diodi KaVo GENTLEray 980 Classic Plus

Gradevole per i pazienti, produttivo per voi



Il laser a diodi GENTLEray 980 lavora con una luce laser dalla lunghezza di 980nm che offre un minimo assorbimento da parte dell'acqua e un elevato assorbimento da parte di emoglobina e melanina. Campi di applicazione del GENTLEray 980 Classic Plus laser KaVo sono pertanto: chirurgia dei tessuti molli (ottimo effetto di coagulazione), disinfezione dei tessuti tramite trattamento delle infezioni batteriologiche, sterilizzazione dei solchi e bleaching.

Il GENTLEray 980 Classic Plus offre una potenza alla fibra di 6 Watt in continuo che salgono fino a 12W di picco nella modalità a microimpulsi, per consentire tagli ancora più efficaci. La frequenza di tali microimpulsi può essere regolata fino a 20.000 Hz (burst mode), al fine di consentire procedure più veloci e tempi di esposizione ai raggi laser più brevi.

Il piccolo e leggero laser a diodi KaVo GENTLEray 980, dotato di 30 specifiche applicazioni già preconfigurate nel sistema, può essere

attivato in maniera semplicissima tramite il display touch-screen. Il software dispone, inoltre, di una funzione di aiuto con le indicazioni legate alle applicazioni, di grande ausilio per il dentista. La dotazione prevede un inserto da 300µm, 3 paia di occhiali protettivi per laser, display touch-screen a colori, pedaliera.

KaVo propone anche uno speciale pacchetto per sbiancamento dentale, che include anche un ulteriore inserto da 200µm, un secondo manipolo, specifico per sbiancamento e 5 confezioni "starter kit" con gel sbiancante. In conclusione, paragonata alle terapie convenzionali, quella laser con il GENTLEray 980 offre ridotti sanguinamenti, ridotti gonfiori e, nel corso del tempo, minori disagi post-operatori. Tutto ciò si traduce in una terapia senza stress e dolore per il paziente e in una maggiore produttività per l'odontoiatra ed il suo team.

Per informazioni:
www.kavo.it

PI Claros PICO

Elexxion AG, azienda tedesca leader mondiale in apparecchiature laser odontoiatriche, dopo un lungo e accurato lavoro di sviluppo, ha lanciato il primo laser dentale autoalimentato con tecnologia agli ioni di litio che pesa solo 590 grammi. Laser claros PICO di elexxion, coniuga professionalità assoluta, flessibilità e qualità... tre fattori indispensabili nella pratica odontoiatrica.

Claros PICO è un laser a diodi con lunghezza d'onda di 810 nm; con la tecnologia brevettata "DPL" unita ad una frequenza di 20.000 Hz, offre il giusto rapporto tra periodo di esposizione e periodo di pausa, rispettando al massimo il tessuto trattato, riducendo i danni termici (carbonizzazione).

Il laser Claros PICO è pre-programmato e con soli 5 tasti, permette di eseguire un gran numero di trattamenti in endodonzia, in parodontologia e in chirurgia "low-med-high" (ad esempio: incappucciamento diretto della polpa, riduzione dei batteri nelle tasche, sbiancamento laser, decontaminazione impianti, perimplantite chirurgica, curettage, afte, herpes labiale, gengivectomia prima dell'impronta, preparazione del solco, apertura di ascesso, emostasi, frenectomia, esposizione dell'impianto, biopsie per prelievo campioni, cisti da ritenzione, esposizione dei denti ritenuti...).

Inoltre, claros PICO propone 25 indicazioni per "Soft Laser" scientificamente garantite, praticamente con Claros PICO avete due laser in un solo apparecchio.



Claros PICO è fornito completo di 3 occhiali di protezione, 1 applicatore defocalizzante di vetro da 6 mm, 7 fibre, 1 supporto da tavolo, 1 caricabatterie, 1 batteria ricaricabile agli ioni di litio... tutto l'occorrente per lavorare immediatamente!

Claros PICO è ideale per tutti i medici che danno importanza alla praticità, alla facilità d'installazione e alla rapidità d'uso; infatti, bastano poche ore per essere perfettamente in grado di utilizzare il laser in maniera professionale.

Claros PICO è perfetto per completare la gamma delle offerte del vostro studio, poiché i pazienti noteranno presto che, rispetto alle terapie tradizionali, la terapia laser è più veloce, meno dolorosa, più efficace e meno invasiva.

Per informazioni:
Rident
Via Pacinotti, 17
Verona
Tel. 045.8550746
Fax 045.8567425
info@rident.it
www.rident.it

LD Laser ed Alta Frequenza (HF)

Laser e chirurgia ad alta frequenza (HF) sono entrambe tecnologie importanti. Nel campo del taglio e della coagulazione l'alta frequenza permette vantaggi rispetto ai laser. In altri campi, come ad esempio endodonzia, periodontologia e implantologia, così come in settori nuovi tipo LLLT e Apdt, soltanto il laser permette nuove ed affascinanti opportunità. Hager & Werken offre in una sola apparecchiatura uno strumento completo da utiliz-

zare per molte applicazioni.

Per informazioni:
Larident srl

Via G. da Verrazzano, 145
16165 Genova
www.larident.it

Per tutte le applicazioni:	Laser	HF	LaserHF
Chirurgia Orale	●	●	●
Periodontologia	●	●	●
Implantologia	●	●	●
Endodonzia	●	●	●
Sbiancamento	●	●	●
Effetto antimicrobico (aPDT)	●	●	●
Afte e Herpes (LLLT)	●	●	●



nuovo pacchetto gas e luce

Rugolo per eni

relax superSemplice per il business



se hai la partita iva con il pacchetto **relax superSemplice di eni** puoi gestire senza pensieri le spese energetiche per la tua attività grazie a:

- solo **3 voci di costo in bolletta** per monitorare meglio le spese di gas e luce:
 - piccolo contributo fisso mensile di 6,99 euro per il gas e 20,99 euro per la luce
 - corrispettivo su metricubi e chilowattora consumati
 - sconto sul corrispettivo a consumo del 25% per il gas e del 15% per la luce per i consumi annui che non eccedono quelli di un cliente tipo, pari a 1400 Smc/anno e 10.000 kWh/anno
- **prezzi di gas e luce bloccati per due anni**, comprensivi di tutte le voci di costo a esclusione delle imposte
- **stesso prezzo della luce** sia di giorno sia di notte

eni gas e luce la soluzione più semplice

chiamaci al 800 900 700 o vai su eni.com



eni

Congressi e Fiere in Italia

SETTEMBRE

14-17 Roma - RM

ESE Rome 2011 15th Biennial Congress of the European Society of Endodontology SIE (Italian Society of Endodontics)

Secretariat: Ms. Lorenza Dall'Oglio, Ms. Gaia Garlaschi
Via Pietro Custodi, 3 20136 Milan - Italy
Tel: +39 028376799
E-mail: info@eserome2011.com
Website: www.eserome2011.com

16 Milano - MI

Lo Stato di salute economica dello studio odontoiatrico e della consulenza: dalla diagnosi alla terapia

AIM GROUP INTERNATIONAL - AIM Congress - Tel. 02.566011 - mail: odontoiatra2011@aimgroup.eu
http://www.aimgroup.it/2011/odontoiatra/

16-17 Salerno - SA

Percorso formativo pratico in tecnica ortodontica di laboratorio: "Apparecchiature ortodontiche rimovibili"

Ortec
Tel. 075.5055033, ortec@ortec.it

23-24 Milano - MI

21° Congresso Nazionale AIDI
www.aiditalia.it

29-30 Montecatini Terme - PT

19° Congresso Nazionale AIE - "La gestione odontoiatrica del paziente traumatizzato: indicazioni cliniche"

Segreteria AIE - Dr. Massimo Mariani, Via Milano 34, 22100 Como, Tel./Fax 031.269671, info@accademiaitalianaendodonzia.it - www.accademiaitalianaendodonzia.it

OTTOBRE

01-02 Desenzano del Garda - BS

Congresso Forestadental di tecnica linguale diretta

Foresta Dental srl, Via Bellini 17, 22070 Rovello Porro (CO), N. Verde 800.829004, Fax 02.96752045, info@forestadental.com

06-08 Roma - RM

International 39° Expodental

Promunidi - Viale Forlanini 23, 20134 Milano, Tel. 02/7006121 Fax 02/70006546, e-mail: expodental@expodental.it, www.expodental.it

07-08 Milano - MI

20° Congresso Internazionale SICOI: "Consensus conference sul trattamento dei siti atrofici: come, quando e perché utilizzare una tecnica chirurgica"

Medicina Viva - Tel. 0521.290191 Fax 0521.291314, sicoi@mvcongressi.it - www.mvcongressi.it

14 Milano - MI

Lo Stato di salute economica dello studio odontoiatrico e della consulenza: dalla diagnosi alla terapia

AIM GROUP INTERNATIONAL - AIM Congress - Tel. 02.566011 - odontoiatra2011@aimgroup.eu - www.aimgroup.it/2011/odontoiatra/

30-01 Bologna - BO

V Simposio Internazionale CAD/CAM

Gymnasium Interdisciplinare CAD CAM c/o Nove Archi s.r.l. Via Imerio 41 40126 Bologna gicc@novearchi.it www.gicc.it

30-01 Paola - CS

16° Congresso Nazionale SIOH: "lo stato dell'arte in odontoiatria speciale ricerca e clinica"

Medical Team srl - Tel. 06.5813375 - www.congressiosioh2011.it - www.sioh.it

Congressi e Fiere all'estero

SETTEMBRE

02-03 Lodz - Polonia

Dentexpo Lodz 2011

Zarząd Targow Warszawskich S.A. 02-566 Warszawa, ul. Pulawska 12a
Tel: +22 849 6006 Fax: +22 849 3584
ztw@ztw.pl www.dentexpo.pl

12-17 Philadelphia - Usa

AAOMS 2011 93rd Annual Meeting, Scientific Sessions and Exhibition

AAOMS - American Association of Oral and Maxillofacial Surgeons 9700 W. Bryn Mawr Avenue Rosemont, Illinois 60018 - 5701 Toll Free 800 22 66 37
Tel: +1 847 233 4316 // 678 6200 Fax: +1 847 678 6286 inquiries@aaoms.org - www.aaoms.org

13-15 Baku - Azerbaijan

BIHE & Stomatology Azerbaijan

2011 17th Azerbaijan International Healthcare Exhibition

ITE Group / GiMA GmbH Project Manager: Cornelia Limbach Tel: +49 40 23524335 Fax: +49 40 23524410 limbach@gima.de - www.bihe.az

13-16 Chisinau - Moldavia

MoldMEDIZIN - MoldDENT 2011

IEC "MOLDEXPO" SA 1, Ghiocilor str. Chisinau, MD-2008, Moldova
Tel: +373 22 810407 // 810416 // 810462 Fax: +373 22 747420
E-mail: info@moldexpo.md
Web: www.moldexpo.md

14-17 Mexico City - Messico

FDI Annual World Dental Congress Mexico City 2011

FDI World Dental Federation Tour de

Cointrin Avenue Louis Casai 84 Case Postale 3 1216 Cointrin - Genève Switzerland Tel. +41 22 560 81 50 Fax +41 22 560 81 40 congress@fdiworldental.org - www.fdiworldental.org

15-16 St. Charles, Missouri - Usa
2011 Mid-Continent Dental Congress and Exhibition 70th Annual Convention

Greater St. Louis Dental Society 11457 Olde Cabin Rd, Ste. 300 St. Louis, MO 63141- USA Tel: +1 314 569 0444 Fax: +1 314 569 0448 E-mail: gslsds@gslsds.org Website: www.gslsds.com

15-17 Grand Forks - Usa

North Dakota Dental Association (NDDA) Annual Session 2011

North Dakota Dental Association PO

Box 1332 Bismarck, ND 58502 - www.nddental.com

15-18 Atlanta GA - Usa

Southeastern Conference of Dental Laboratories

Southeastern Conference of Dental Laboratories Inc. P.O. Box 206 Elkin, NC 28621 Tel: +1 336 835 9251 Fax: +1 336 835 9243 E-mail: contactus@scdl-online.org - www.scdl-online.org

15-18 Columbus - Usa

145th Ohio Dental Association Annual Session 2011

Ohio Dental Association 1370 Dublin Rd. Columbus, OH 43215-1098 Tel: +1 614 486 2700 Fax: +1 614 486 0381 Contact: Ms. Suzanne Payne - suzy@oda.org - dentist@oda.org - www.oda.org

Incontro ODONTOline per un'Odontoiatria migliore

Il 29 gennaio gli utenti di Odontoline.it hanno dato vita ad un incontro trasversale circa il futuro dell'odontoiatria.

In una modalità pratica ed aperta al confronto, senza ingessature istituzionali o sindacali, alcuni fra i più informati esponenti delle associazioni e della Cao (Prof. Carlo Guastamacchia, Gerhard Konrad Seeberger, Salvatore Rampulla, Nick Sandro Miranda e Giovanni Del Fra) si sono confrontati con gli utenti delineando le criticità,

esponendo la realtà nuda dei fatti e proponendo soluzioni informate per le criticità della libera professione e del paziente. Dall'incontro è nato un articolo che riassume i punti più importanti affrontati durante i lavori (previa registrazione gratuita sul sito ODONTOline.it è possibile scaricare l'articolo e i filmati delle Relazioni).



16-17 Leipzig - Germania

Fachdental Leipzig 2011
Landesmesse Stuttgart GmbH Am
Kochenhof 16 70192 Stuttgart Germany
Tel: +49 0711 25 89 0 Fax: +49 0711
25 89 440 info@messe-stuttgart.
de - www.messe-stuttgart.de - www.
fachdental-leipzig.de

16-17 Melbourne - Australia

ADX 2011 Australian Dental Expo
Contact: Duncan Campbell Ph: + 61 2
9319 5631 Fax: +61 2 9319 5381 adia@
adia.org.au - adx.melbourne@adia.org.
au - www.adia.org.au

19-22 Las Vegas - Usa

AAID 60th Annual Meeting
American Academy of Implant Denti-
stry 211 E. Chicago Avenue Suite 750
Chicago, Illinois 60611 USA
Tel: +1 312 335 1550 Toll Free: 877
335-AAID (2243) Fax: +1 312 335
9090 E-mail: info@aaid.com
Website: www.aaid.com

21-24 Beirut - Libano

**BIDM 2011 Beirut International
Dental Meeting**
Lebanese Dental Association Victoria
Tower, Corniche du Fleuve BOX 11
- 2266 Beirut, Lebanon Contact: Dr.
A Karam (President of the Lebanese
Dental Association) Tel: (+961) 1 611
222 Fax: (+961) 1 611 555 E-mail:
BIDM2009@LDA.org.lb // lda@lda.
org.lb Website: www.lda.org.lb

22-24 Bratislava - Ungheria

Slovak Dental Days 2011
Incheba, P.I.C. Viedenska cesta 3-7 851
01 Bratislava Tel: +421 2 6727 1111
Fax: +421 2 6241 1838
E-mail: incheba@incheba.sk
Website: www.incheba.sk

22-24 Halifax - Canada

**63rd Annual Scientific Meeting of
Canadian Association of Ortho-
dontists (CAO)**
Canadian Association of Orthodontists
Tel: +1 416 491 3186 Fax: +1 416 491
1670 E-mail: cao@taylorenterprises.
com Website: www.cao-aco.org

22-24 Lake Buena Vista - Usa

**2011 FACD Annual Scientific Ses-
sion & Trade Show**
FACD Florida Academy of Cosmetic
Dentistry 325 John Knox Rd #L103
Tallahassee, Florida 32303 Toll Free: 866
608 3223 Fax: +1 850 222 3019 E-mail:
meetings@flacosmeticdentistry.org
Website: www.flacosmeticdentistry.org

22-24 Poznan - Polonia

**CEDE 2011 - 21st Central European
Dental Exhibition**
Exactus sp.j. Al. Kosciuszki 17 Ip. 90-418
Lodz Poland Tel: +48 42 632 28 66
Fax: +48 42 632 28 59 E-mail: info@
exactus.pl // cede@cede.pl // info@

cede.pl Referents: Mr. Dariusz Sobczak
and Mr. Marek Wiktorowski Website:
www.cede.pl // www.exactus.pl

22-24 San Francisco - Usa

**Fall Scientific Session 2011 Califor-
nia Dental Association**
Exhibits Manager: Ms. Sue Gardner
E-mail: sue.gardner@cda.org Tel. +1
946 4433382 Ext. 4450 Contact: Ms.
Deborah Irwin E-mail: debi@cda.org
Tel. +1 916 443 3382 Ext. 4470 Fax. +1
916 5545937 Website: www.cda.org

22-25 Khajuraho - India

**46th Indian Orthodontic
Conference and Exhibition**
Dr. (Col) V. S. Kohli Mobile: +91
9425154147 Tel/fax +91 761 2450606
E-mail: orgsecy@46iocc.com
Website: www.46iocc.com

22-25 Vancouver - Canada

**75th Pacific Coast Society of
Orthodontists Annual Meeting**
Pacific Coast Society of Orthodontists
401 North Lindbergh Boulevard St.
Louis, MO 63141-7816 Tel: +1 415 441
2410 Tel: 888 242 3925 Fax: +1 415
441 5683 Website: www.pcsortho.com

23-24 Hamburg - Germania

Infotage Dental Fachhandel Nord
CCC Creative Communications
Concepte Gesellschaft für Marketing
& Werbung mbH Postfach 25 03 40
50678 Köln Tel: +49 (0)221 931813-0
Fax: +49 (0)221 931813-90
E-mail: idd@ccc-werbeagentur.de
Website: www.ccc-werbeagentur.de

23-25 Mumbai - India

World Dental Show 2011
Organizer: Indian Dental Association
2nd Floor, Bombay Mutual Terrace
534 Sandhurst Bridge, Opera House
Mumbai - 400 007 India Tel: + 91 22
43434545 Fax: +91 22 2368 5613
info@wds.org.in - www.wds.org.in

23-26 Nanjing - Cina

Global Congress of Chinese Dentists
Reed Exhibitions China Head Office
Unit 01-03.05, 15th Floor, Tower A
Ping An International Finance Center
No.1-3, Xinyuan South Road, Chaoyang
District Beijing 100027 China Tel: +86
10 5933 9000 Fax: +86 10 5933 9333
Website: www.reedexpo.com.cn

24-27 Harrogate - Inghilterra

**British Orthodontic Conference &
Exhibition 2011**
British Orthodontic Society 12 Bride-
well Place London, EC4V 6AP UK
Tel: +44 020 7353 8680 Fax: +44 020
7353 8682 Website: www.bos.org.uk

26-29 Mosca - Russia

**Dental-Expo 2011 30th
International Dental Forum -
International Exhibition**
Ms. Savchenkova Maria
E-mail: international@dental-expo.com
Website: www.dental-expo.com

27-30 Odessa - Ucraina

**DentExpo 15th International
Special Exhibition**
Of. MEDVIN 12E Heroyiv Stalingrada
ave. 04205, Kiev Ukraine
Tel /Fax: +38 044 501 0344 // 0342
// 0366 E-mail: mail@medvin.kiev.ua
Website: www.medvin.kiev.ua

OTTOBRE**9-01 Kiev - Ucraina**

**4th Dent Life Exhibition and
Congress**
"Tree Expo" company 1a, Svyatoshyns-
ka str., Kiev, 03115, Ukraine Tel: + 38 44
423 30 95 // 423 30 89 Fax: +38 44
423 30 97 E-mail: info@treex.com.ua
Website: www.treex.com.ua

29-02 Sofia - Bulgaria

Sofia Dental Meeting 2011
Vilem Ltd. "Krum Popov" 62 Sofia
1421 - Bulgaria Tel: +359 888 222 480
// 888 258 210 E-mail: sofiadentalmee-
ting@dir.bg Website: www.sofiadental-
meeting.com

30-01 Duesseldorf - Germania

**Infotage Dental Fachhandel West
CCC Creative Communications**
Concepte Gesellschaft für Marketing
& Werbung mbH Postfach 25 03 40
50678 Köln Tel: +49 (0)221 931813-0
Fax: +49 (0)221 931813-90 E-mail:
idd@ccc-werbeagentur.de Website:
www.ccc-werbeagentur.de

AVVERTENZE PER IL LETTORE:

Le informazioni relative agli eventi vengono comunicate diret-
tamente dagli organizzatori oppure reperite attraverso fonti
pubbliche. La redazione non risponde di eventuali variazioni
dei dati indicati oppure di possibili errori. In caso di interesse
agli eventi riportati, si consiglia di consultare l'organizzatore
per la conferma dei dati e per ricevere ulteriori informazioni.

**MARIOTTI**

Mini Endos
motore per endodonzia



- Alta tecnologia
- Massima affidabilità
- Grandi performance
- Facilità d'uso

mini UNIKO
Motore per implantologia



CE
0476

MARIOTTI & C. srl
Via Seganti 73
47100 Forlì - Italy
T +39 0543 474105
F +39 0543 781811
info@mariotti-italy.com
www.mariotti-italy.com

DENTISTI

SETTEMBRE

ARGOMENTI VARI

Firenze - FI 09-10

Nobel Biocare Italiana Srl - Anna Simonelli - Tel. 039/6836271
www.nobelbiocare.com

Corso Digital Smile Design con dr. Ricci e dr. Yoschinaga

CHIRURGIA

Biella MI - 16

Nobel Biocare Italiana Srl - Anna Simonelli - Tel. 039/6836271
www.nobelbiocare.com

Chirurgia minimamente invasiva

COLORE

Sutri - VT 23

Centro sul colore di G. Spina Tel. 0761.600396 - www.feniititix.com
Spina G.

Corso introduttivo alla teoria del colore

ENDODONZIA

Casoria - NA 09

Dental Futura Group

Tel. 081.7576713
www.dentalfutura.com

Pollastro Dr. G.

Corso annuale teorico-pratico di endodonzia clinica e chirurgica 50 crediti ECM

Due Carrare - PD 09

Sweden & Martina N. verde
800.010789 - www.sweden-martina.it
Marcoli Dr. P.A.

Corso teorico pratico di endodonzia

Due Carrare - PD 09

Sweden & Martina N. verde
800.010789 - www.sweden-martina.it
Marcoli Dr. P.A.

Corso teorico pratico di endodonzia - inizio corso

Milano MI - 17

Cenacolo Odontostomatologico Italiano Tel. 02.201488 - www.cenacolo.org

La ricostruzione post endodontica

ESTETICA

Milano - MI 24

Sweden & Martina N. verde
800.010789 - www.sweden-martina.it

Gobbi Dr.ssa R.M.

Corso estetica livello base (filler)

Pesaro - PE 26

Nobel Biocare Italiana Srl
Anna Simonelli - Tel. 039/6836271
www.nobelbiocare.com

Estetica e nuovi materiali su denti e impianti

IMAGING

Milano - MI 19

Bioteck Tel. 0444.289366

Motroni Dr. A.

Dalla diagnosi alla chirurgia: applicazioni avanzate del medical imaging in campo odontoiatrico

LASER

Zola Predosa - BO 30

Sweden & Martina N. verde
800.010789 - www.sweden-martina.it
Iaria Dr. G.

Corso sul corretto utilizzo del laser a diodi in odontoiatria

MIOFUNZIONALE

San Benedetto del Tronto - AP 22-24

Tel. 0735.781520 Fax 0735.781521 iap-nor@iapnor.org - www.iapnor.org

La terapia miofunzionale e la dinamica neuro mio fasciale

OCCLUSIONE

Firenze - FI 10

Cenacolo Odontostomatologico Italiano Tel. 02.201488 - www.cenacolo.org

Le preparazioni protesiche verticali In fase di accreditamento

ORTODONZIA

Genova - GE 09

Foresta Dental N. Verde 800.829004, info@forestadental.com

Scribante Dr. A.

Corso teorico-pratico "Forze superleggere e attacchi autoleganti interattivi" Crediti ECM

Torino - TO 15

Cenacolo Odontostomatologico Torinese

Tel. 011.734388

www.cenacolo.org

Ortodonzia laser assistita-aspetti biofisici,clinici ed ergonomici della seconda fase implantare eseguita con la tecnica laser assistita. Valutazione in vivo e di laboratorio

EMS-SWISSQUALITY .CH

AIR-FLOW MASTER PIEZON®

→ PROFILASSI COMPLETA



NOVITÀ
DALL'INVENTORE
DEI SISTEMI
ORIGINALI
AIR-FLOW®/PIEZON®

METODO ORIGINALE PIEZON®

> Superfici incredibilmente lisce - azione oscillante perfettamente allineata con la superficie dei denti grazie agli strumenti EMS Swiss Instruments™.
Tecnologia i.Piezon® intelligente - massima protezione delle gengive, trattamento praticamente indolore, massimo comfort per il paziente.

METODO AIR-FLOW® ORIGINALE

> Lucidatura ad aria efficace; affidabile, veloce ed efficiente per lo studio, senza stress e confortevole per il paziente (nessuna curette - nessun rumore!).
Applicazione delicata di energia biocinetica - nessun danno all'epitelio o al tessuto connettivo, nessun graffio sulla superficie dentale.

METODO AIR-FLOW® PERIO ORIGINALE

> Rimozione efficace del biofilm fino nelle tasche periodontali più profonde, elevata riduzione dei batteri - previene la perdita dei denti (periodontite!) o degli impianti (perimplantite!). Vortice uniforme della miscela aria-polvere-acqua grazie al diffusore PERIO-FLOW brevettato - previene l'infiammazione dei tessuti molli.





EMS
ELECTRO MEDICAL SYSTEMS

EMS Italia S.p.A - Via Faravelli, 3/5 - IT-20149 Milano
Tel. +39 02 34 53 81 11 - Fax +39 02 34 53 27 78 - www.emsdent.com - E-mail: dental@ems-italia.it

Milano - MI 17
Foresta Dental N. Verde 800.829004,
info@forestadental.com
Vanni Dr. D.
Corso teorico "Ortodonzia intercettiva con dispositivi miofunzionali preformati"
Crediti ECM

Nocera Superiore - SA 17
Gto Tel. 081.474403,
www.gto-ortodonzia.it
Apparecchi funzionali a confronto

Firenze - FI 23-24
e20 srl Tel. 010.5960362
www.e20srl.com
Cordasco Prof. G., Martina Prof. R., Bolla Dr. E., Manzo Dr. P.
Straight Wire attraverso la tecnica low-friction: l'evoluzione dell'ortodonzia moderna

Monfalcone - GO 23-25
BeC srl Tel. 0761.393327
eventi@bec.it
Martini Dr. M., Galassini Dr. G.
Diagnosi e terapia della sindrome algico disfunzionale delle articolazioni temporomandibolari

OTTOBRE

CERAMICA
Firenze - FI 08
Cenacolo Odontostomatologico Italiano
Tel. 02.201488 - www.cenacolo.org
Update sull'utilizzo della zirconia nella pratica quotidiana

CHIRURGIA
Kozseg - Ungheria 16-22
Dentalica Tel. 02.895981,
corsi@dentalica.com
Famà Dr. G.M.
Corso teorico-pratico "Corso clinico chirurgico di implantologia con interventi su pazienti"

Verona - VR 21
Nobel Biocare Italiana Srl - Anna Simonelli - Tel. 039/6836271
www.nobelbiocare.com
Chirurgia minimamente invasiva

Milano - MI 24
Bioteck Tel. 0444.289366,
www.bioteck.com
Labanca Prof. M., Rodella Prof. L.
Anatomico e clinico a confronto: le basi anatomiche per una corretta chirurgia orale

Vimercate - MB 28
Nobel Biocare Italiana Srl - Anna Simonelli - Tel. 039/6836271 -
www.nobelbiocare.com
Trattamento delle gravi atrofie

COLORE
Sutri - PR 29
Centro sul colore di G. Spina Tel.

PARODONTOLOGIA
Pavia - PV 22
Cenacolo Odontostomatologico Pavese
Tel. 0382.529501 - www.cenacolo.org
Trattamento topico delle tasche parodontali - terapia antibiotica
50 crediti ECM

Milano - MI 23
Cenacolo Odontostomatologico Italiano
Tel. 02.201488 - www.cenacolo.org
Corso annuale parodontologia le patologie parodontali non placca correlate. Ortodonzia e malattia parodontale

POSTUROLOGIA
San Benedetto del Tronto - AP 16-17
Tel. 0735.781520 Fax 0735.781521 iapnor@iapnor.org - www.iapnor.org
Semeiotica posturale in ambito odontoiatrico

PROTESI
Monza - MI 08
Sweden & Martina
N. verde 800.01078
www.sweden-martina.it
Fichera Dr. G.
Corso teorico-pratico di protesi

0761.600396 - www.feniiiix.com
Spina G.
Corso introduttivo alla teoria del colore

ENDODONZIA
Torino - TO 06
Cenacolo Odontostomatologico Torinese
Tel. 011.734388 - www.cenacolo.org
Endodonzia legale: aspetti clinici - endodonzia legale: aspetti giuridici

Casoria - NA 07-08
Dental Futura Group
Tel. 081.7576713, www.dentalfutura.com
Pollastro Dr. G.
Corso annuale teorico-pratico di endodonzia clinica e chirurgica
50 crediti ECM

Todi - PG 21
Sweden & Martina N. verde
800.010789 - www.sweden-martina.it
Gesi Dr. A.
Corso teorico pratico di endodonzia

ESTETICA
Milano - MI 29
Sweden & Martina N. verde
800.010789 www.sweden-martina.it
Gobbi Dr.ssa R.M.
Corso estetica primo livello (peeling)

IMPLANTOLOGIA
Parigi - 20-22
Sweden & Martina N. verde
800.010789 www.sweden-martina.it
Gabriele S.

fissa e protesi estetico-adesiva - inizio corso

Albenga - SV 17
BeC srl Tel. 0761.393327 - eventi@bec.it
Conserva Prof. E.
Utilizzo di materiali fotopolimerizzabili nella pratica quotidiana del team protesico
11,5 crediti ECM

Rende - CS 24
Cenacolo Odontostomatologico Calabrese
Tel. 0982.91727 - www.cenacolo.org
La protesi amovibile: varie soluzioni terapeutiche.

PROTESI FISSA
Bagni di Tivoli - RM 16-17
Tel. 0774.379166, 339.5419371
Cecere A.
Corso base di modellazione naturale in cera con la tecnica AFG

TRAUMATOLOGIA DENTALE
Firenze - FI 24
Cenacolo Odontostomatologico Italiano
Tel. 02.201488 - www.cenacolo.org
La sostituzione di un elemento singolo frontale

Anatomia chirurgica applicata all'implantologia orale e prelievi ossei

Pisa - PI 22
Sweden & Martina N. verde
800.010789 www.sweden-martina.it
Fioretti Dr. P.
Un moderno approccio alla terapia implantare a carico immediato

Torino - TO 22
Cenacolo Odontostomatologico Torinese
Tel. 011.734388 - www.cenacolo.org
Prospettive sul carico immediato: estetica e gestione dei tessuti perimplantari

Torino - TO 25
Cenacolo Odontostomatologico Torinese
Tel. 011.734388 - www.cenacolo.org
Odontoiatria e ortodontista: potenzialità della collaborazione e idee per la clinica

Torino - TO 27
Cenacolo Odontostomatologico Torinese
Tel. 011.734388 - www.cenacolo.org
Nuovi orizzonti in implantologia - le nuove frontiere dell'implantologia osteointegrata - l'impiego dei modelli stereolitografici in implantologia: la chirurgia guidata analogica (1° di 2 incontri)

LASER
Parma - PR 28-29
Sweden & Martina N. verde
800.010789 www.sweden-martina.it



diventa anche tu...
odontotecnologico

www.cadcamdentale.abacus.it
telefono 0523 590640



SISTEMA CAD CAM
APERTO
VELOCE
FACILE
PRECISO
ECONOMICO

richiedi
il tuo
preventivo
adesso!

formazione personalizzata
finanziamenti
TASSO ZERO



VI CONGRESSO NAZIONALE SIROM

L'imaging 3D nel distretto odonto-maxillo-facciale

29 settembre - 1 ottobre 2011
Castello dei Pico - Mirandola (MO)

Cari amici,
il tempo consente d'abitudine di individuare e di correggere le inevitabili discrepanze tra le aspettative generate dalle innovazioni tecnologiche e le risultanze cliniche. Questo processo di "pesatura" delle risorse e dei risultati clinici correlati al loro impiego, proprio della medicina basata sull'evidenza, trae beneficio anche, nel corso di riunioni scientifiche, dal confronto tra esperienze ed opinioni, fonte di stimolo e di accelerazione di un iter che deve condurre a protocolli uniformemente accettati. Trattandosi nella fattispecie di un settore dalle grandi aspettative, oltre che ipertecnologico, come la chirurgia implantare guidata e l'imaging radiologico tridimensionale in ambito ortodontico ed orto chirurgico, quale migliore sede, quindi, per sviluppare un simile confronto e per farne partecipi gli specialisti interessati, se non il meeting di una società scientifica che ha per scopo istituzionale la collaborazione e lo scambio culturale tra specialisti che operano rispettivamente a livello terapeutico e diagnostico nel distretto odonto-maxillo-facciale, ovvero sia la SIROM? E allora, ancora una volta, un caloroso invito a partecipare numerosi, con entusiasmo e spirito costruttivo con l'augurio che l'esperienza congressuale sia utile e piacevole e che si consolidino rapporti di feconda collaborazione tra le varie componenti di questa Società.

Gian Paolo Gennari - Presidente VI Congresso SIROM
Silvio Diego Bianchi - Presidente SIROM

Segreteria organizzativa:

ECM Service S.r.l.

Via T. Invrea 9/13 - 16129 Genova Tel. 010 505385 - Fax 010 8992719
Referente: Dott.ssa Daniela Bomba e-mail: d.bomba@ecmservice.it

INFODENT 6-7/2011 - 16

AGENDA - CORSI

Lancieri Dr. L.
Nuove procedure in rigenerazione ossea laser assistite

Palermo - PA 30-01
Sweden & Martina N. verde
800.010789 - www.sweden-martina.it

Lancieri Dr. L.
Nuove procedure in rigenerazione ossea laser assistite

ODONTOIATRIA
Vimercate - MB 07
Nobel Biocare Italiana Srl - Anna Simonelli - Tel. 039/6836271 - www.nobelbiocare.com
Trattamento dei casi complessi

ORTODONZIA
Milano - MI 21-22
Foresta Dental N. Verde 800.829004, info@forestadental.com
Bruno Dr. F.
Corso teorico-pratico "Ortodonzia invisibile con attacchi linguali 2D"
Crediti ECM

PARODONTOLOGIA
Milano - MI 21-22
SidP Tel. 055.2009154
www.sidp.it
Corso di aggiornamento: "Il recupero della funzione e dell'estetica nei pazienti con grave compromissione parodontale"

Milano - MI 28
Cenacolo Odontostomatologico Italiano
Tel. 02.201488 - www.cenacolo.org
Corso di parodontologia. Trauma occlusale e molaggio selettivo

Milano - MI 29
Cenacolo Odontostomatologico Italiano
Tel. 02.201488 - www.cenacolo.org
Corso avanzato ringiovanimento dei tessuti periorali

Rende - CS 29
Cenacolo Odontostomatologico Calabrese Tel. 0982.91727
La ricerca del nuovo equilibrio occlusale con apparecchiature low-friction.

POSTUROLOGIA
San Benedetto del Tronto - AP 28-29
Tel. 0735.781520 Fax 0735.781521 iapnor@iapnor.org - www.iapnor.org
Semeiotica posturale in ambito odontoiatrico

PROTESI
Albenga - SV 01
BeC srl Tel. 0761.393327 - eventi@bec.it
Conserva Prof. E.
Utilizzo di materiali fotopolimerizzabili nella pratica quotidiana del team protesico
11,5 crediti ECM

Torino - TO 20
Cenacolo Odontostomatologico Torinese Tel. 011.734388
Alternative terapeutiche nella gestione delle atrofie mascellari - protesi metal-free: esperienze cliniche sul disilicato di litio (1° di 2 incontri)

PROTESI FISSA
Torino - TO 06
Cenacolo Odontostomatologico Torinese Tel. 011.734388
Corso teorico di protesi fissa: dalle preparazioni alla cementazione

Bagni di Tivoli - RM 14-15
Tel. 0774.379166, 339.5419371
Cecere A.
Corso base di modellazione naturale in cera con la tecnica AFG

SEDAZIONE
Torino - TO 01
Cenacolo Odontostomatologico Torinese Tel. 011.734388
L'utilizzo del protossido d'azoto in odontoiatria

ODONTOTECNICI

SETTEMBRE

CERAMICA
Brescia - BS 15-17
Siced
Tel./Fax 030.2092960
Dell'Aira A.
Full immersion in ceramica pressata

COLORE
Sutri - VT 17
Centro sul colore di G. Spina
Tel. 0761.600396
www.feniiiix.com
Spina G.
Corso sul colore e forma in protesi totale (teorico-pratico)

Sutri - VT 23
Centro sul colore di G. Spina
Tel. 0761.600396
www.feniiiix.com
Spina G.
Corso introduttivo alla teoria del colore

FACCETTE
Brescia - BS 02-03
Siced
Tel./Fax 030.2092960
Magne M.
La realizzazione estetica delle faccette in ceramica

IMPLANTOPROTESI

Brescia - BS 23-24
Siced
Tel./Fax 030.2092960
Balbo E.
Full immersion in implantoprotesi
(1° di 2 incontri)

MODELLAZIONE

Brescia - BS 09-10
Tel. 335.5431320
segreteria.afgtab@gmail.com
Carulli D.
Corso base di modellazione con la
tecnica AFG

PROTESI

Brescia - BS 05-06
Siced - Tel./Fax 030.2092960
Magne M.
Morfologia, ceratura e provvisori

Bergamo - BG 09
Di.Bi. sncTel/Fax 030 732576
Brunato E.
Corso base teorico/pratico protesi
mobile e fissa

Rende - CS 24
Cenacolo Odontostomatologico
Calabrese - Tel. 0982.91727

La protesi amovibile: varie solu-
zioni terapeutiche

PROTESI FISSA

Bagni di Tivoli - RM 16-17
Tel. 0774.379166, 339.5419371
Cecere A.
Corso base di modellazione
naturale in cera con la tecnica AFG

Brescia - BS 22-24
Siced - Tel./Fax 030.2092960
Zollo A.
Full immersion in protesi totale

OTTOBRE

COLORE

Sutri - VT 14-15
Centro sul colore di G. Spina
Tel. 0761.600396
www.feniix.com
Spina G.
Corso master sul colore (pratico)

Sutri - VT 29
Centro sul colore di G. Spina
Tel. 0761.600396
www.feniix.com
Spina G.
Corso introduttivo alla teoria del colore

FUSIONE

Brescia - BS 13-15
Tel. 335.5431320 - dan_cla@libero.it
Carulli D.
Master in precisione

KINESIOGRAFIA
San Benedetto del Tronto - AP 29-01
Tel. 0735.781520 Fax 0735.781521
iapnor@iapnor.org - www.iapnor.org
Placca di Cervera

Brescia - BS 06-07

Siced - Tel./Fax 030.2092960
www.siced.info
Rondoni D.
Protesi rimovibili in composito:
progettazione e realizzazione
con l'uso di muffole trasparenti

Bagni di Tivoli - RM 14-15
Tel. 0774.379166, 339.5419371
www.afgtab.it
Cecere A.
Corso base di modellazione natu-
rale in cera con la tecnica AFG

IGIENISTI, ASSISTENTI E PERSONALE AUSILIARIO

SETTEMBRE

ENDODONZIA

Rende - CS 24
Cenacolo Odontostomatologico
Calabrese Tel. 0982.91727
Il ripristino dell'equilibrio
dell'ecosistema del cavo
orale: aspetti microbiologici ed
accorgimenti pratici.

FOTOGRAFIA

Pavia - PV 17
segreteria@unid.it www.unid.it
Rocca G.
Fotografia odontoiatrica digitale,
catalogazione, gestione avanzata
immagini e creazione dossier
clinici
6 crediti ECM

PARODONTOLOGIA

Palermo - PA 24
segreteria@unid.it www.unid.it
Zucchinelli Dr. L., Marino Dr.ssa L.A.
Parodontologia contemporanea
5 crediti ECM

Roma - RM 26
segreteria@unid.it www.unid.it
Lastella Dr.ssa P.
Conservativa e Parodonto
5 crediti ECM

OTTOBRE

PARODONTOLOGIA

Milano - MI 22
SIdP Tel. 055.2009154 - www.sidp.it
Corso di aggiornamento

Rende - CS 29
Cenacolo Odontostomatologico Calabrese Tel. 0982.91727
www.cenacolo.org
Seduta teorico-pratica. Affilatura
degli strumenti parodontali non
chirurgici. terapia di supporto post
trattamento implantare. Novità
nell'uso degli ultrasuoni.
In fase di accreditamento

PEDODONZIA

Genova - GE 01
segreteria@unid.it www.unid.it
Lastella Dr.ssa P., Trinchieri Dr. V.

La gestione del paziente pedo-
döntico

Palermo - PA 29
segreteria@unid.it www.unid.it
Lastella Dr.ssa P., Trinchieri Dr. V.
La gestione del paziente pedo-
döntico

SBIANCAMENTO

Como - CO 15
segreteria@unid.it www.unid.it
Laveglia L., Massara G.
Pratica clinica nello sbiancamento

Padova - PD 22
segreteria@unid.it www.unid.it
Koellensperger P.
Corso Sbiancamento dentale:
Realtà o illusione?

AVVERTENZE PER IL LETTORE:

Le informazioni relative agli eventi vengono comunicate diret-
tamente dagli organizzatori oppure reperite attraverso fonti
pubbliche. La redazione non risponde di eventuali variazioni
dei dati indicati oppure di possibili errori. In caso di interesse
agli eventi riportati, si consiglia di consultare l'organizzatore
per la conferma dei dati e per ricevere ulteriori informazioni.



L'endodonzia nel palmo di una mano
Tri Auto Mini

- Trattamento confortevole**
- Manipolo maneggevole con testina molto piccola (19mm)
 - Display LCD a colori, a risparmio energetico
 - Scelta dei toni dei segnali
 - Velocità di rotazione dei file variabili
 - Valori di torque variabili
 - 6 posizioni di salvataggio dei parametri di trattamento

- Flessibilità**
- Utilizzabile con tutti i tipi di file NiTi
 - Testina girevole (250°)
 - Range di velocità tra 50 -1,000 rpm
 - Adatto per destrorsi che per mancini
 - Funzionante a batteria (ricaricabile) e ...senza cavi

Scrivici a :
dentalclaire@hotmail.it

Ti invieremo gratuitamente il preventivo ed una brochure del prodotto.

Solo il micromotore
€ 999

Rilevatore + Micromotore:
€ 1750



Dental Claire

Dental Claire
dentalclaire@hotmail.it

ANTEPRIMA



Rimarrete a bocca aperta.



Per ricevere la Preview Card
del valore di 1.000 € e partecipare
ad un evento esclusivo scrivete a:
sinius@sirona.it

SINIUS. La nuova dimensione dell'efficienza.

Lasciatevi sorprendere!

The Dental Company

sirona

BeC - www.bec.it



1

MICERIUM

2

IVOCLAR VIVADENT

Compositi estetici a confronto

1

MICERIUM

ENAMEL PLUS HRI

È un sistema composito innovativo che consente di risolvere l'effetto "vetro" dei restauri in composito. Il nuovo smalto universale Enamel plus HRI, realizzato con lo stesso indice di rifrazione dello smalto naturale ($n = 1,62$) consente di ottenere restauri altamente estetici con margini invisibili ed effetti opalescenti naturali con una tecnica semplice e riproducibile: uno smalto ed una o due dentine sono sufficienti per la maggior parte degli elementi da ricostruire.



2

IVOCLAR VIVADENT

IPS EMPRESS DIRECT

IPS Empress Direct è il materiale composito nano-ibrido indicato per la terapia restaurativa diretta che permette di soddisfare i massimi requisiti di estetica. Grazie all'opacità naturale, la fluorescenza e l'opalescenza del materiale lucidabile a specchio, si possono realizzare restauri estetici naturali.



Legenda: primo piano a confronto approfondimento in offerta

► Compositi estetici

Denominazione del prodotto	ADONIS	ARTISTE NANOCOMPOSITE	BEAUTIFIL FLOW PLUS	BEAUTIFIL II
Produttore	Sweden&Martina	Pentron Clinical	Shofu Inc.	Shofu Inc.
Categoria	Estetico nanoriempito	Nanocomposito	Microibrido iniettabile	Giomer nanoibrido
Indicazioni	Universale, fotopolimerizzabile, radiopaco, per restauri di elementi anteriori e posteriori a base di resina Bis-GMA e particelle inorganiche di riempitivo	Restauri di tutte le classi di cavità	Tutte le ricostruzioni, base, liner, riparazioni. Adatto alle superfici occlusali ed ai margini	Tutte le ricostruzioni, riparazioni, faccette, bordi incisali, monconi
Composizione (%)	Resina a base di BisGMA, riempitivi in vetro radiopaco, silicio, catalizzatore a base di polvere polimera, stabilizzatori, pigmenti. Contenuto totale di riempitivo 81 in peso, 63 in volume	Miscela di PC Bis-GMA, UDMA, HDDMA, Bis-GMA	Riempitivo vetroso multifunzionale e riempitivo S-PRG a base di vetro aluminofluoro-borosilicato 67,3, matrice resina Bis-GMA/TEGDMA	Riempitivo vetroso multifunzionale e riempitivo S-PRG a base di vetro aluminofluoro-borosilicato, nanoriempitivo, 68,3 volume e 83,3 in peso, matrice Resina Bis-GMA/TEGDMA 16,7 peso
Dimensione particelle (µm)	0,05-0,9	0,02-0,7	0,01-4	0,01-4
Tempi di lavorazione alla luce (min)	> 2	•	•	70 sec
Descrizione prodotto	Suddiviso in masse Dentina (alta opacità e croma crescente), smalti (opacità e dominanti di colori variabili) ed Extreme (opacità estrema per caratterizzazioni)	Restauri altamente estetici nano progettato con sistema semplificato	Antiplacca, carica e rilascia fluoro, non appiccicoso 2 tipi, zero flow F00 non cede e flow 03, si autolivella	Antiplacca, carica e rilascia fluoro, non appiccicoso, colore stabile
Usura volumetrica	•	3,8	0,68 peso % spazzolamento	0,52 peso % spazzolamento
Radiopacità	>350%	Radiopaco	2,3 Al:mm	3,4 Al:mm
Fluorescente naturale	•	Si	Si	Si
Opalescente	Si	Si	Si	Si
Tempo di polimerizzazione per spessore massimo di 2,5 mm (sec)	40 colori chiari, 60 colori scuri	20	10 LED / 20 alogena	10 LED / 20 alogena
Indice di rifrazione smalto	Variabile a seconda delle colorazioni	•	•	•
Durezza Vickers (MpA)	•	•	42-43	62
Contrazione da polimerizzazione lineare (%)	<0,9	0,6	•	•
Contrazione da polimerizzazione volumetrica (%)	•	2,2-2,3	4 ca.	2,6 ca.
Resistenza alla compressione (MPa)	320	160	352	330
Modulo di Young (GPa)	10.000	13,3	8,6	14
Confezionamento	Kit: 11 sir. da 3,5 gr e 2 sir. da 1 ml	Siringa 4 gr e compule 0,25 gr	Siringhe singole da 2,2 gr	Siringhe singole da 2,2 gr
Scala colori	2 folder con cunei polimerizzati di ciascuna massa	Vita Classic e Vita 3D Master	Vita	Beautiful II
N° di colori disponibili	13	16 Vita + 4 cosmetici	14	14
Utilizzabile anche in laboratorio	Si	Si	•	•
Adesivo consigliato	All-Bond3	Bond-1 SF-Pentron	BeautiBond, FL Bond, ML Primer o Porcelain Primer in base all'uso	BeautiBond, FL Bond, ML Primer o Porcelain Primer in base all'uso
Prezzo di listino*	Non fornito	Euro 220,00 (Kit 3 dentine+2 smalti)	Euro 36,5 (siringa 2,2 gr)	Euro 57,00 (Set e siringhe singole 4,5 gr)

* I prezzi si intendono al netto di IVA


CERAM X MONO+ E DUO	DEI CLEVER REPLY	DEI EXPERIENCE	DEI REPLY BIO	ENAMEL PLUS HFO
Dentsply De Trey	DEI Italia srl	DEI Italia srl	DEI Italia srl	Micerium spa
Nanoceramico	Ibrido	Ibrido	Ibrido con fluorapatite	Microibrido, radiopaco, fotopolimerizzabile
Restauri diretti anteriori e posteriori	Per tutti i tipi di restauri estetici	Per restauri estetici universali, faccette, intarsi, ponti e corone	Restauri estetici universali con azione rigenerante del tessuto dentinale	Ricostruzioni estetiche dirette e indirette settori anteriori e lateroposteriori
Riempitivo 57 volume. Polisilossano modificato con metacrilato, resina di metacrilato, pigmento fluorescente, stabilizzatore UV, stabilizzatore, canforochinone, Etil-4 (dimetilamino) benzoato, vetro di bario-alluminio-borosilicato, altri	Resine su base Bis-GMA, silicio e resina prepolymerizzata, vetro trattato al bario, catalizzatori, stabilizzatori, pigmenti	Resine su base Bis-GMA, vetro, additivi, pigmenti, catalizzatori	Resine Bis-GMA, riempitivi, polvere di polimeri, fluorapatite, additivi, catalizzatori, pigmenti, stabilizzanti	Riempitivo vetroso 75, resina Bis-GMA 25, butandioldimetacrilato 1,4
1,1-1,5 riempitivi vetrosi	0,05-1	0,02-1,5	0,02-1	Smalti e dentine: particelle del riempitivo, dimensione media 0,7, biossido di silicio ad alta dispersione: dimensione media delle particelle 0,04; Glass Connector, Flow: biossido di silicio ad alta dispersione: dimensione media delle particelle 0,012
•	≥ 90 sec	Max 60 sec	>120 sec	3
Materiale da restauro nano ceramico con innovativo sistema tinte	Ampia gamma di tinte e prestazioni estetiche. Resistenza, lavorabilità, stabilità di colore e dimensionale	Resistenza ed elasticità	Come il dente naturale questo composito si ricarica di fluoro permettendo la ricostituzione e il rinforzo delle strutture naturali contigue	Composito estetico fluorescente con dentine universali, smalti generici e opalescenti
0,04 mm ³ (Leinfelder a 400.000 cicli)	22 µm 200.000 cicli a 15 N	22 µm 200.000 cicli a 15 N	22 µm 200.000 cicli a 15 N	0,62% fattore d'usura, differenza dallo standard 0,05% Università di Ratisbona (ACTA Wear machine)
2 Al:mm	200% Al	200% Al	200% Al	Si
•	Si	Si	Si	Si
•	Si	Si	Si	Si
20	40 / 2 mm	Max 40 / 2 mm	40 / 2 mm	40
•	•	•	•	•
•	•	•	•	660-350
•	0,9	•	0,9	•
2,3	2	2	2	•
320	350	350	420	450-490
•	•	•	•	6.100 MPa
CompuLe 0,25 gr, siringhe 3 gr	Kit introduttivo con 11 siringhe e/o conf. da una siringa 4,5 gr	Kit con 10 siringhe e/o refill da 1 siringa da 4,5 gr	Kit introduttivo con 11 siringhe e/o conf. da una siringa 4,5 gr	Kit e ricambi in siringhe e tips monouso
Dentina e smalto con classificazione propria ma con chiaro riferimento a scala Vita	A2, A3, A35, A4, B1, B2, B3, C2, C3, D3, grigio scuro, giallo scuro, T, blu, W=trasparente, opaco 90%	6 cervicali, 16 dentine, 6 smalti, 1 impact, 1 rosa, 2 incisali, 2 opachi	A1, A2, A3, A35, A4, B1, B2, B3, C2, C3, D3 + 3 tinte abbinabili del DEI Clever Reply: T, W, Opaco 90%	In composito a forma di cuneo
7 per Mono, 8 per Duo	16	33	14	7 dentine, 3 smalti generici, 4 smalti opalescenti, 2 smalti bianchi intensivi
•	No	Si	No	Si
A base di metacrilato	DEI Extrabond/DEI Fillbond	DEI Extra Bond/ DEI Fillbond	DEI ExtraBond/ DEI Fillbond	Enabond Micerium, utilizzabili anche altri adesivi
Euro 46,40 (1 siringa da 3 gr) Euro 77,40 (20 compuLe da 0,25 gr cad)	Euro 39,00-32,50 (1 siringa)	Euro 47,50-39,50 (1 siringa 4,5 gr)	Euro 58,00-48,00 (1 siringa 4,5 gr)	Da euro 199,00 (kit con accessori)

Legenda: **P** primo piano **I** a confronto **+** approfondimento **€** in offerta

► Compositi estetici

Denominazione del prodotto	ENAMEL PLUS HRI P+ I+	ESTELITE FLOW QUICK	ESTELITE FLOW QUICK HIGH FLOW	ESTELITE POSTERIOR QUICK	ESTHET X HD HIGH DEFINITION MICRO MATRIX RESTORATIVE
Produttore	Micerium spa/GDF	Tokuyama Dental Corporation	Tokuyama Dental Corporation	Tokuyama Dental Corporation	Dentsply Caulk
Categoria	Nanoibrido con smalto ad alto indice di rifrazione (1,62)	Fluido (media fluidità) supra-nano	Fluido ad alta fluidità supra-nano	Supranano riempito	Microibrido
Indicazioni	Ricostruzioni estetiche dirette e indirette settori anteriori e lateroposteriori	Per restauri diretti anteriori, posteriori e nelle tecniche MI (II classi escluse)	Indicato nei restauri diretti anteriori e posteriori come liner in cavità di I e II classe, nelle tecniche MI e riparazione di ceramica e composito.	Restauri diretti e indiretti nei settori posteriori	Universale per restauri estetici diretti ed indiretti
Composizione (%)	Dentine: riempitivo vetroso 5, resina 25: Bis-GMA 1,4 Butandioldimetacrilato, altri. Riempitivo 80 in peso di cui nano ossidi di zirconio (12 in peso), nuovo tipo di riempitivo vetroso (68 in peso)	Riempitivo di zirconia/silica e materiale composito 71, Bis-GMA e TEGDMA 29	Riempitivo di zirconia/silica e materiale composito 68, Bis-GMA e TEGDMA 32	Riempitivo di zirconia/silica e materiale composito 84, Bis-GMA e TEGDMA 16	Riempitivo 60 volume. Matrice derivato di Bis-GMA, un derivato di Bis-EMA e trietilene glicole dimetacrilato, canforochinone (CQ), fotoiniziatore, stabilizzante, pigmenti
Dimensione particelle (µm)	1	0,07-0,4	0,07-0,4	0,02-3	0,04-0,6
Tempi di lavorazione alla luce (min)	A seconda della lampada	1,5 mn	1,5	50	•
Descrizione prodotto	Stesso indice di rifrazione dello smalto naturale, consente restauri invisibili utilizzando gli spessori anatomici	Estetica naturale, mimetico grazie alla composizione submicronica	Estetica naturale, mimetico grazie alla composizione submicronica	Estetica naturale, mimetico grazie alla composizione submicronica	Materiale da restauro universale estetico indicato per il restauro di cavità su denti decidui e permanenti dei settori anteriori e posteriori
Usura volumetrica	0,62% fattore d'usura, differenza dallo standard 0,05% Università di Ratisbona (ACTA Wear machine)	0,0032 rapporto composito/smalto natulare	0,0019 rapporto composito/smalto natulare	0,0667 rapporto composito/smalto natulare	0,03 mm ³ (Leinfelder a 400.000 cicli)
Radiopacità	600% Al	185% Al	180 Al%	290 Al%	3 mm Al
Fluorescente naturale	Si	Si	Si	Si	•
Opalescente	Si	Si	Si	Si	•
Tempo di polimerizzazione per spessore massimo di 2,5 mm (sec)	20-40	10	10 min	10	20
Indice di rifrazione smalto	1,62	•	•	•	•
Durezza Vickers (MpA)	> 700	•	•	85	•
Contrazione da polimerizzazione lineare (%)	•	2,4	3	1,5	•
Contrazione da polimerizzazione volumetrica (%)	2,3	•	•	•	2,7
Resistenza alla compressione (MPa)	>450	391	458	443	373,9±31,6
Modulo di Young (GPa)	14.500 MPa	8,5	9,6	20,2	•
Confezionamento	Kit e ricambi in siringhe e tips monouso	Kit intro da 3 siringhe o siringa singola da 1,8 gr	Siringhe 3,6 gr	Siringhe 4,2 gr	Compule 0,25 gr, siringhe 3 gr
Scala colori	In composito a forma di cuneo	Vita classical	Vita classical	Vita classical	TruMatch con indicazione abbinamenti opacità
N° di colori disponibili	9 dentine, 3 smalti universali, 3 smalti bianchi intensivi	17	4	4	31
Utilizzabile anche in laboratorio	Si	•	•	Si	•
Adesivo consigliato	Enabond Micerium: utilizzabili anche altri adesivi	Bond Force Tokuyama	Bond Force Tokuyama	Bond Force	A base di metacrilato
Prezzo di listino*	Euro 99,00 (kit)	Euro 25,00 (siringa da 1,8 gr)	Euro 38,00 (siringa da 3,6 gr)	Euro 42,00 (siringa da 4,2 gr)	Euro 48,90 (1 siringa da 3 gr) Euro 92,50 (20 compu- le da 0,25 gr cad)

* I prezzi si intendono al netto di IVA

GAENIAL	GRADIA DIRECT	IPS EMPRESS DIRECT 	KALORE	OPALLIS	SURGI ESTETICH
GC Corporation	GC Corporation	Ivoclar Vivadent srl	GC Corporation	FGM	MC Italia srl
Microibrido HDR	Microibrido	Estetico nanoibrido	Nanoibrido HDR	Microibrido	Nanoibrido
Universale	Universale	Restauri anteriori, latero-posteriori, cervicali, correzioni di forma, faccette dirette	Universale, posteriori	Restauri estetici	Tutte le classi di Black
Monomeri + silice + HDR	Monomeri + riempitivi	Monomero: dimetacrilati. Riempitivi: vetro di bario, trifluoruro di itterbio, ossido misto, biossido di silicio e copolimero	Monomeri + silice + HDR	Riempitivo 80, resine 20	Riempitivo 80 volume, resina 20
Varie	Varie	0,04-3	Varie	3	0,02-0,7
6	4-5	>4	2,10	Standard ADA	1,30
•	•	Materiale da ricostruzione nanoibrido universale per restauri diretti estetici	•	Microibrido	Nanoriempito per tutte le classi di Black a massa unica
•	•	120.000 cicli a 50 N, scorrimento di 0,7 mm: perdita verticale 170-200 µm	•	50 µm test 400.000 masticazioni	•
142%	51%	350% Al dentina, 200% Al smalto	258%	Si	Si
Si	Si	Si	Si	Si	No
Si	Si	Si	Si	Si	Si
10	10	10	10	20-40	20
•	•	1,54	•	Buona	•
•	•	HV 0,5/30 600	•	•	100
•	•	•	•	1,4	<0,09
2,4	2,6	2,06-2,47	1,7	3	<0,27
•	•	•	•	350	290
6,4	6,4	10	8,6	ADA 27	•
Siringhe, tips	Siringhe	Siringhe da 3 gr, cavilli da 0,2 gr	Siringhe	Siringa singola	Siringhe da 4 gr
Si	Si	In ceramica autoclavabili	Si	•	Vita
22	22	32 colori in 5 gradi di traslucenza	26	33	8
Si	Si	Si	Si	Si	Si
Qualunque	Qualunque	Syntac, Excite con mordenzatura, AdheSE automordenzante	Qualunque	Tech Bond	Surgi ADI (monocomponente fotopolimerizzabile di V generazione)
Non fornito	Non fornito	Non fornito	Non fornito	Euro 24,00 (2 gr) 44,00 (4 gr)	Non fornito

Legenda: primo piano a confronto approfondimento in offerta

* I prezzi si intendono al netto di IVA

► Compositi estetici

Denominazione del prodotto	VENUS BULK FILL	VENUS DIAMOND	VENUS DIAMOND FLOW
Produttore	Heraeus GmbH	Heraeus Kulzer GmbH	Heraeus Kulzer GmbH
Categoria	Nanoibrido fluido	Nanoibrido a bassa contrazione	Flow nanoibrido
Indicazioni	Riempimento di Classi I e II, liner di cavità	Per tutte le classi di restauro	Sigillatura solchi, liner, V classe, splintaggi, I II classe minim. invasive
Composizione (%)	Vetro fluoruro di alluminio di bario silicato e Fluoruro di itterbio 65 in peso 41 volume, matrice resinosa EBADMA + UDMA	Vetro fluoruro di alluminio di bario 64 in volume + TCD e uretano dendritico	Vetro fluoruro di alluminio di bario 40,06 in volume + HEMA-TMDI e EBADMA
Dimensione particelle (µm)	0,02-0,5	0,05-20	0,02 - 20
Tempi di lavorazione alla luce (min)	80 sec	80 sec	80 sec
Descrizione prodotto	Composito fluido per ricostruzioni in blocchi da 4 mm di spessore a bassa contrazione ed alta radiopacità	Nanoibrido, bassa contrazione e stress da polimerizzazione, privo di Bis-GMA	Nanoibrido, bassa contrazione e stress da polimerizzazione, tissotropico
Usura volumetrica	32 µm (3 body wear resistance, ACTA method, poppy seed, 300.000 cycles)	Acta 300.000 cicli 19 µm, COCOM 1,5 Mio 120 µm	Acta 300.000 cicli 33 µm
Radiopacità	250%	325 Al %	295 Al %
Fluorescente naturale	No	Si	Si
Opalescente	No	Si	No
Tempo di polimerizzazione per spessore massimo di 2,5 mm (sec)	20	20-40	20-40
Indice di rifrazione smalto	•	•	•
Durezza Vickers (MpA)	•	578	•
Contrazione da polimerizzazione lineare (%)	•	•	•
Contrazione da polimerizzazione volumetrica (%)	•	1,5 %	3,4
Resistenza alla compressione (MPa)	331	•	331
Modulo di Young (GPa)	5	12,6	5
Confezionamento	Siringhe da 1,8 ml	Siringhe da 4 gr, PLT da 0,25 gr	Siringhe da 1,8 gr
Scala colori	Colore universale	In materiale composito stratificato	In materiale composito
N° di colori disponibili	1	27	14
Utilizzabile anche in laboratorio	No	Si	Si
Adesivo consigliato	iBond Total etch, iBond Self Etch	iBond Total Etch, iBond Self Etch	iBond Total Etch, iBond Self Etch
Prezzo di listino*	Non fornito	Non fornito	Non fornito

GLI OPERATORI INCLUSI NEL CONFRONTO SUI COMPOSITI ESTETICI

DEI Italia srl - www.deiitalia.it
Dentsply De Trey - Dentsply Caulk
 800.921107 - www.dentsply.it
FGM - www.fgm.ind.br
(Dati forniti da Isasan - www.isasan.com)
GC Corporation - 02.98282068 - www.gcitalia.it
Heraeus Kulzer srl - www.heraeusdental.com
Ivoclar Vivadent srl - 051.6113555 - www.ivoclarvivadent.com
MC Italia srl - 02.93570411 - www.mcitaliasrl.com
Micerium spa - 0185.7887870 - www.micerium.it
Pentron Clinical
(Dati forniti da Sigma MD - 800.866128 - www.sigmadentale.it)
Shofu Inc. *(Importatore e distributore Illic Dr. Riccardo spa - 02.55016500 - www.illic.it)*
Sweden & Martina spa - 049.9124300 - www.sweden-martina.com
Tokuyama Dental Italy - 0445.334545 - www.tokuyama.it

AVVERTENZE IMPORTANTI PER IL LETTORE -

I dati e le informazioni pubblicati in questa sezione, e negli eventuali approfondimenti pubblicati nella successiva collegata, sono forniti dalle aziende produttrici e/o importatrici e/o distributrici dei prodotti, le quali si assumono tutte le responsabilità legate alla loro veridicità e correttezza. In questa sezione i prodotti, quando possibile, sono raggruppati per omogeneità di destinazione d'uso, ed in ordine alfabetico secondo la denominazione commerciale. La presente rubrica ha finalità di informazione giornalistica, non di repertorio, non ha pretesa di esaustività e non vuole esprimere giudizi sui prodotti. Il lettore è invitato a non interpretare come una scelta redazionale la elencazione di prodotti o la mancata citazione di altri.

PI IPS Empress Direct



L'estetica della ceramica con i vantaggi dell'utilizzo di un composito: IPS Empress Direct è l'unico composito diretto con qualità paragonabili alla ceramica integrale IPS Empress.

Da quasi 20 anni IPS Empress è sinonimo di massima estetica nella ricostruzione delle caratteristiche dei denti naturali. Con oltre 37 milioni di restauri, il sistema IPS Empress è garanzia di colori fedeli alla natura nel tempo, di successo persistente e di elevato standard qualitativo.

L'affermato sistema è stato sviluppato ulteriormente, raggiungendo traguardi importanti di estetica, funzionalità e lavorabilità. I riempitivi di IPS Empress Direct dal punto di vista chimico sono costituiti dalle stesse componenti principali della ceramica IPS Empress. Pertanto IPS Empress Direct è il perfetto complemento del sistema IPS Empress, in quanto con questo materiale si possono realizzare restauri ad alta estetica. È il materiale composito nano-ibrido indicato per la terapia restaurativa diretta che permette di soddisfare i massimi requisiti di estetica. Grazie all'opacità naturale, la fluorescenza e l'opalescenza del materiale lucidabile a specchio, si possono realizzare restauri estetici naturali.

IPS Empress Direct consente una lavorazione precisa a condizioni di luce ottimali: l'elevata insensibilità alla luce ambientale ed alla luce scialitica, consente un tempo di lavorabilità lungo, affinché il restauro possa essere realizzato seguendo la naturale anatomia, così da raggiungere la massima estetica.

L'elevata radiopacità, inoltre, facilita il controllo della carie secondaria. La viscosità più plastica del materiale, consente la realizzazione di lavori precisi in strati profondi.

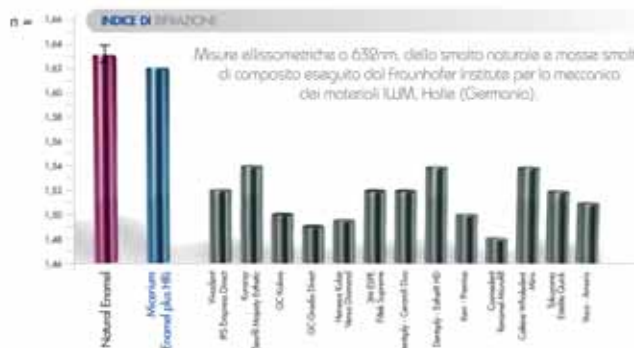
La pluriennale esperienza e le conoscenze da parte di scienziati ed esperti del colore sono convogliate nello sviluppo del sistema cromatico con masse calibrate fra loro: ne derivano 32 diversi colori in 5 differenti gradazioni di traslucenza. Due scale colori autoclavabili facilitano la scelta cromatica: le piastri sono costituite da ceramica di elevato standard qualitativo. In tal modo si assicura una stabilità ottimale e pertanto una determinazione cromatica affidabile e duratura. Sono a disposizione 13 masse dentina, 16 masse smalto e 3 masse traslucenti, che si distinguono per le loro caratteristiche ottiche.

Le differenti masse consentono di utilizzare diverse tecniche di stratificazione lasciando ampio spazio creativo così da agevolare le diverse modalità di lavorazione, soddisfacendo le possibili esigenze e conseguentemente arricchendo le varie esperienze.

Per informazioni:
Ivoclar Vivadent srl
Via Gustav Flora, 32
39025 Naturno (BZ)
Tel. 0473.670111
Fax 0473.667780
www.ivoclarvivadent.it

PI Enamel Plus HRI

L'unico composito con lo stesso indice di rifrazione del dente naturale



IL PROBLEMA



EFFETTO VETRO NELLE RICOSTRUZIONI IN COMPOSITO CON ALONE GRIGIO SUL MARGINE

LA SOLUZIONE



MARGINI INVISIBILI, RIPRODUCENDO CON HRI LO STESSO SPESSORE DELLO SMALTO NATURALE

I professionisti che utilizzano Enamel Plus HRI sanno che $n=1.62$ è il valore dell'indice di rifrazione dello smalto naturale.

I materiali dentali (compositi e ceramiche) sul mercato hanno un indice di rifrazione molto più basso dello smalto naturale, questo crea una deviazione della luce nel restauro e di conseguenza il problema della linea grigia sul margine della preparazione.

Enamel Plus HRI è l'unico materiale composito con lo stesso indice di rifrazione del dente naturale per cui la luce passa attraverso due corpi (smalto naturale e smalto HRI) con la stessa velocità e direzione e i margini del restauro risultano invisibili.

Nel sistema HRI le Dentine Universali hanno una fluorescenza e traslucenza calibrata sulla dentina naturale mentre tre Smalti Universali a diverso valore (basso, medio e alto) riproducono fedelmente lo smalto naturale e creano un effetto di opalescenza incisale.

Con Enamel Plus HRI la stratificazione è semplificata: con la tecnica

basic è sufficiente usare solo 1 massa smalto e 1 o 2 dentine per ottenere un risultato estetico ideale, mentre con la tecnica just enamel è possibile eseguire piccoli restauri, chiusure di diastemi e correzioni dei bordi incisali utilizzando solo lo smalto. Per gli operatori più esigenti, le masse aggiuntive di smalti opalescenti e intensivi con la tecnica master consentono di riprodurre le 5 dimensioni del colore del dente naturale secondo Lorenzo Vanini.

Enamel Plus HRI è la soluzione ideale sia per l'odontoiatria conservativa quotidiana che per restauri complessi eseguiti con tecnica diretta o indiretta, non solo nei settori anteriori ma anche in quelli posteriori.

Per informazioni:
Micerium S.p.A.
Via G. Marconi, 83
16036 Avegno (GE)
www.micerium.it
micerium@micerium.it



CERA DIAGNOSTICA TESTABILE NEL CAVO ORALE

Le cere diagnostiche testabili nel cavo orale sono state create al fine di permettere la costruzione di un dispositivo interamente in cera capace di dare un maggior numero di informazioni utili per la costruzione del manufatto protesico, contemporaneamente testato e funzionalizzato nel cavo orale.

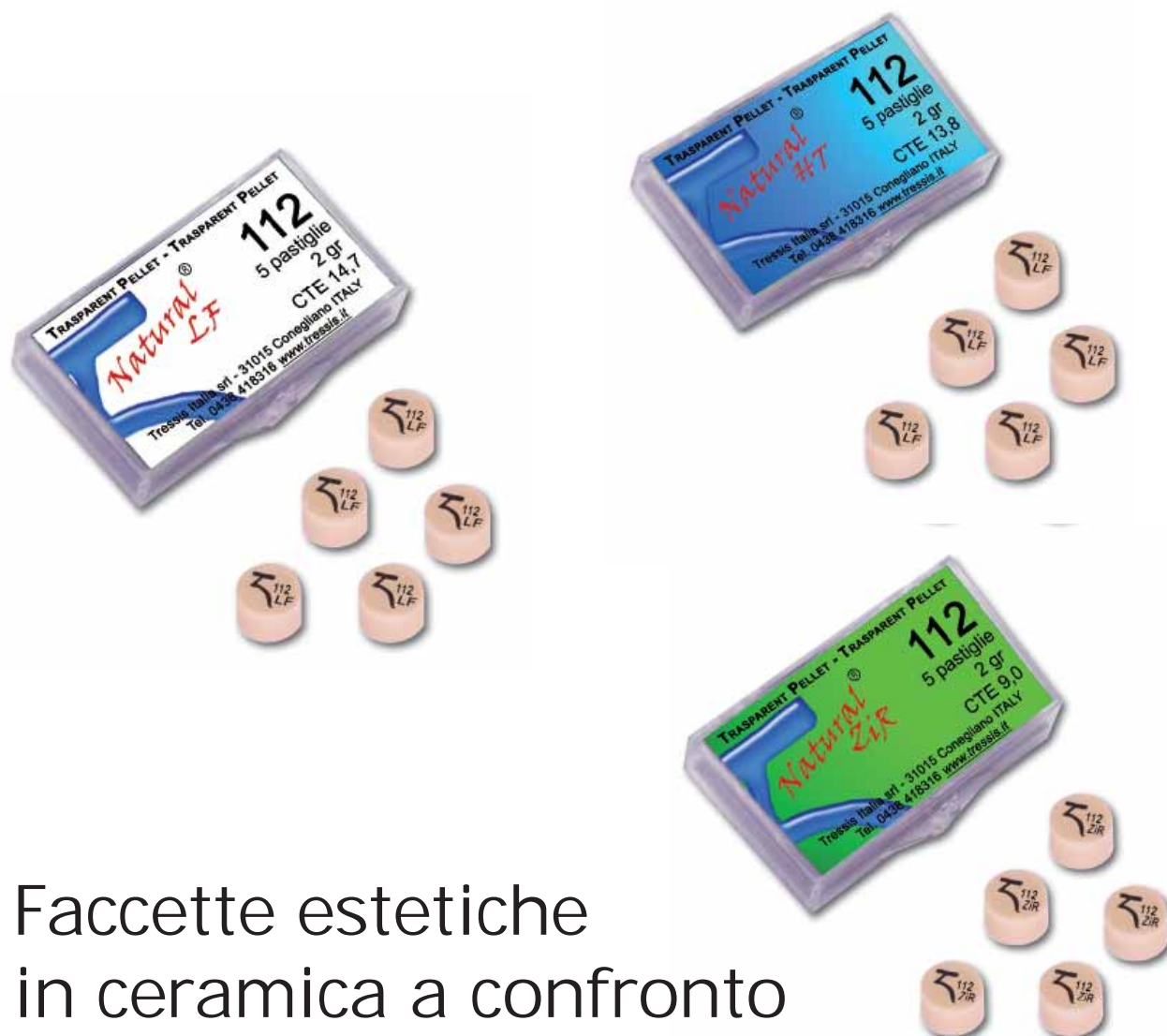
Sono costituite da una miscela di cere e resine che conferiscono alla stessa la capacità di resistere alle forze che si esercitano nella bocca del paziente durante la prova. Grazie alle sue componenti, il modellato in cera viene provato come se fosse un dispositivo su misura finito.

Si possono quindi verificare tutti i rapporti: i volumi dei denti, la centrica, la fonetica, le inclinazioni e i movimenti mandibolari della bocca del paziente.

Utilissima anche su lavori di protesi combinata, risolvendo la stragrande maggioranza dei problemi che la condizione della bocca implica nella costruzione del dispositivo medico.

La retrazione da solidificazione è pressoché trascurabile, conferendo alle cere caratteristiche speciali nella tecnica di PRESS OVER.

Guarda
il video su
goo.gl/Zjtk



Faccette estetiche in ceramica a confronto

TRESSIS ITALIA

NATURAL LIVE EFFECT SYSTEM

Sistema integrato per Medico e Tecnico per faccette in ceramica. Tressis Italia presenta il sistema Natural Live Effect System, un sistema integrato che sviluppa una sinergia tra medico e tecnico per la realizzazione di faccette in ceramica. Niente più difficoltà nella realizzazione di faccette in ceramica: grazie al sistema Natural Live Effect il risultato altamente estetico è una realtà.

Legenda: **P** primo piano **O** a confronto **+** approfondimento **€** in offerta

* I prezzi si intendono al netto di IVA

► Faccette estetiche in ceramica

Denominazione del prodotto	CERAMCO IC PTM/ALL-CERAMICS INGOT	HERACERAM PRESS	IPS IN LINE	LAMINA	LUMINESSE II LF
Produttore	Dentsply Prosthetics	Heraeus Kulzer	Ivoclar Vivadent	Shofu Inc.	Talladium Inc.
Categoria	Ceramica leucitica	Feldspatica	Feldspatica con cristalli di leucite	Feldspatica rinforzata con leucite	Ceramica vetrosa allumino silicato
Metodo di fabbricazione	Pressata, stratificata su refrattario, tecnica di pittura	Leucite stabilizzata SIS grazie alla bilanciatura dei cristalli di leucite in fase di realizzazione, prevengono un aumento incontrollato del CET e la sostanziale predisposizione alle scheggiature	Cottura su rivestimento refrattario	Cottura	Pressatura
Materiale: composizione %	80-100 sodium potassium alluminiumsilicate, Tin oxide 0-5	SiO ₂ , Al ₂ O ₃ , K ₂ O, Na ₂ O, Li ₂ O, CaO, B ₂ O ₃ F, CeO ₂ , SnO ₂	Ossido di alluminio 13-18, ossido di Ba 2,5, ossido di Ca 3, ossido di Na 4-8, ossido di Si 5,5- 65,5, pigmenti 2 valori in peso	SiO ₂ 57-62, AL ₂ O ₃ 14-17, K ₂ O 9-11, Na ₂ O 5 -7, pigmenti 2-4	•
Descrizione del prodotto	Sistema ceramico integrato per tecnica di stratificazione, pressatura integrale e su metallo con un unico materiale	Ceramica a pressione per ricostruzioni dentali in ceramica, faccette, intarsi, onlays, corone	Ceramiche da rivestimento estetico a base di leucite, indicate per la realizzazione di restauri in metallo ceramica con tecnica di stratificazione o di termopressatura e per realizzazione di faccette su rivest. refrattario	Ceramica per faccette e intarsi con effetto coprente e ottime caratteristiche estetiche e fisiche. Ottima anche per denti discromici	Ceramica pressabile per faccette e intarsi adatta anche alla pressatura su metallo
Sistema cromatico	Vita Classic	Vita	Chromasco e Vita Classic	Vintage Shofu	Vita
N° tinte	16	A1-D4 16 colori	20 Chromascop e 16 Vita Classic	6	20
Preparazione necessaria	•	No	Si deve possibilmente avvenire nello smalto. Non apportare i limiti incisali della preparazione nell'area delle superfici di abrasione e delle superfici di abrasione	A discrezione dell'odontoiatra	A discrezione dell'odontoiatra
Minimo spessore (mm)	0,8	0,8	0,2-0,3/0,6-1/0,8-1,2	•	0,4
Tecnica di cementazione	Adesiva	Adesiva	Con cemento composito estetico tipo VarioLink Veneer fotopolimerizzante oppure con cemento Composito fotopolimerizz. duale tipo Multilink Automix	Adesiva, cementi resinosi	Adesiva, cementi resinosi
Resistenza alla compressione (MPa)	•	•	•	•	•
Resistenza alla flessione (ISO 6872) (MPa)	90-135	120	80 ±10 N/mm ²	>85	•
Necessità di provvisorio	•	No	Si possibilmente meglio Telio Lab	A discrezione dell'odontoiatra	A discrezione dell'odontoiatra
Prezzo di listino*	Non fornito	Euro 70,40 (5 pezzi) 139,00 (10 pezzi)	Non fornito	Euro 295,00 Full set	Non fornito

GLI OPERATORI INCLUSI NEL CONFRONTO SULLE FACCETTE ESTETICHE IN CERAMICA

Davis Schottlander LTD -
www.schottlander.com
(Importatore Yen Co -
043.8842440 - www.yenco.it)

Dentsply Prosthetics -
www.dentsply.com
Heraeus Kulzer - 02.2100941 -
www.heraeus-dental.it /

www.heraeus-heraceram.com
Ivoclar Vivadent srl -
051.6113555 -
www.ivoclarvivadent.it

Nobil Mermal spa - 0141.933811
- www.nobilmetal.it
Pentron Ceramics -
www.pentronceramics.com

Legenda: **P** primo piano **I** a confronto **+** approfondimento **€** in offerta

* I prezzi si intendono al netto di IVA

► Faccette estetiche in ceramica

Denominazione del prodotto	MATCHMAKER PRESS	NATURAL CERAMIC SYSTEM P +	PERFORMANCE PRESS ALL CERAMICS INGOTS	PRESS TIGE	VINTAGE MP
Produttore	Davis Schottlander Ltd	Tressis Italia srl	Nobil Meral spa	Pentron Ceramics	Shofu Inc.
Categoria	Matrice vetro e leucite	Vetroceramica bifasica	Ceramica sintetica leucitica	Feldspatica	Feldspatica rinforzata con leucite
Metodo di fabbricazione	Pressatura, stratificazione, lucidatura	Stampaggio e stratificazione	Pressata, possibilità di stratificazione e pittura	Pressatura	Cottura
Materiale: composizione %	Biossido di silicio 55-65, ossido d'alluminio 10-15, ossido di potassio 10-15, triossido di boro 0-2	SiO ₂ , K ₂ O, Na ₂ O, CaO, B ₂ O ₃ , BaO, CeO, TiO ₂ , Al ₂ O ₃	SiO ₂ , Al ₂ O ₃ , K ₂ O, Na ₂ O, CaO, B ₂ O ₃ , CeO ₂ , TiO ₂ , BaO 97-99,9, pigmenti 0,1-3	.	SiO ₂ 55-60, Al ₂ O ₃ 10-16, K ₂ O 5-11, Na ₂ O 2-16, CaO 1-2, B ₂ O ₃ 0-5, Sb ₂ O ₃ 0,1-0,2, altro 0-5
Descrizione del prodotto	Ridotti cicli di pittura	Sistema di ceramica ad alta fusione, a bassa fusione e per zirconia, utilizzabile per faccette sia con la tecnica di pressatura sia con la tecnica di stratificazione e cottura diretta su refrattario. Utilizzabile anche tecnica monomassa The One	Ceramica dentale a bassa punto fusione e alta espansione. Lingotti fluorescenti per corone integrali e faccette. Possibilità di stratificazione con la ceramica Performance oppure colorati	Ideale per la tecnica additional. Il restauro può essere ultimato per pittura. Disponibili anche 6 masse da stratificazione e 8 color Spacer in tinta	Microceramica cromaticamente stabile per ripetute cotture e indici di rifrazione analoghi a dentina e smalto naturali
Sistema cromatico	Vita	Vario	Vita	Pellet con cromaticità e trasparenze a scelta	Vita Classical
N° tinte	Tutte	Colorazione classica A-D + AO- B0 e 10 colorazioni speciali	16	4	21
Preparazione necessaria	No	Si la valutazione clinica del tipo di preparazione viene effettuata dall'odontoiatra a seconda del caso	.	No	A discrezione dell'odontoiatra
Minimo spessore (mm)	0,8	0,5	0,8	0,4	.
Tecnica di cementazione	Cementi vetroionomerici, auto e foto polimerizzabili	Adesiva, consigliato sistema di cementazione LUTE IT	Adesiva	Adesiva	Adesiva, cementi resinosi
Resistenza alla compressione (MPa)	.	148	.	.	.
Resistenza alla flessione (ISO 6872) (MPa)	115	120	85-120	165	>85
Necessità di provvisorio	No	Si valutazione clinica del tipo di provvisorio effettuata dall'odontoiatra a seconda del caso	.	.	A discrezione dell'odontoiatra
Prezzo di listino*	Euro 58,65 (5 pellet da 2 gr cad)	Non fornito	Non fornito	Non fornito	Non fornito

(Importatore Sigma MD - 800.866128/06.30363699 - www.sigmadentale.it)

Shofu Inc. (Importatore e distributore Ilic Dr. Riccardo spa - 02.55016500 - www.ilic.it)

Talladium Inc. (Importatore e distributore Ilic Dr. Riccardo spa - 02.55016500 - www.ilic.it)

Tressis Italia srl - 043.8418316 - www.tressis.it

AVVERTENZE IMPORTANTI PER IL LETTORE - I dati e le informazioni pubblicati in questa sezione, e negli eventuali approfondimenti pubblicati nella successiva collegata, sono forniti dalle aziende produttrici e/o importatrici e/o distributrici dei prodotti, le quali si assumono tutte le responsabilità legate alla loro veridicità e correttezza. In questa sezione i prodotti, quando possibile, sono raggruppati per omogeneità di destinazione d'uso, ed in ordine alfabetico secondo la denominazione commerciale. La presente rubrica ha finalità di informazione giornalistica, non di repertorio, non ha pretesa di esaustività e non vuole esprimere giudizi sui prodotti. Il lettore è invitato a non interpretare come una scelta redazionale la elencazione di prodotti o la mancata citazione di altri.

PI Natural Live Effect System

Sistema integrato per Medico e Tecnico per la realizzazione di faccette in ceramica



TRESSIS ITALIA è l'azienda che ha rivoluzionato il panorama delle ceramiche dentali in Italia e all'estero con l'innovativa monomassa THE ONE, nelle versioni LF, HT e ZIR. Ora Tressis Italia propone Natural Live Effect System, un sistema completo ed integrato che coinvolge Medico e Tecnico e crea una sinergia nella realizzazione delle faccette

in ceramica. Il sistema supporta gli operatori step by step in tutte le fasi: progettazione, realizzazione e cementazione in studio.

Natural Live Effect System per il medico dentista

Al medico dentista, chiamato sempre più ad essere anche "professionista

dell'estetica" Tressis offre:

- **Kit di frese** espressamente studiato per una preparazione precisa, sicura ed efficace delle faccette in ceramica.
- **Kit di cementazione** sistema composito che comprende otto cementi idrosolubili per pre-visualizzare il risultato finale e otto cementi fotopolimerizzabili per la cementazione definitiva.

Natural Live Effect System per il tecnico

Al tecnico di laboratorio Tressis offre:

- **Ceramiche Natural** realizzate solo con materie prime di altissima qualità.

Nella composizione della ceramica sono presenti dei microprismi capaci di rifrangere la luce e di dif-

fonderla all'interno del manufatto donando al restauro un effetto del tutto simile al dente naturale.

Natural Live Effect System, inoltre, mette a disposizione del medico e dell'odontotecnico protocolli di lavoro collaudati e testati, oltre alla possibilità, attraverso il **Natural Ceram Club**, di accedere ad un'ampia gamma di informazioni scientifiche e consulenze tecniche per risolvere anche i casi più complessi.

Per informazioni:
Tressis Italia srl
Tel. 0438.418316
Assistenza tecnica:
347.9442860
www.tressis.it
info@tressis.it

Fresatrice dentale Roland DWX-50. Dedicata al tuo laboratorio odontotecnico.

Finalmente puoi lavorare in tutta libertà. Con Roland DWX-50. La fresatrice a cinque assi in movimento continuo per realizzare applicazioni dentali in modo autonomo. Ad un prezzo accessibile a tutti.

- Ideale per creare arcate, abutment, ponti, cappette e corone.
- Lavora su zirconia, cere, resine calcinabili e PMMA.
- Supporta fino a 5 utensili con cambio automatico.
- Compatibile con i più diffusi scanner 3D e software CAD/CAM.
- Intuitivo pannello grafico VPanel per gestire ogni fase del lavoro.
- Sistema di aspirazione per le polveri di lavorazione.
- Garanzia e supporto tecnico professionale Roland DG Care.



Roland DG Mid Europe S.R.L.
via L. Da Vinci, 1/b Zona Industriale
63075 Acquaviva Picena (AP) - ITALIA
Tel. (+39) 0735 586558
Fax (+39) 0735 576176
dgsales@rolanddme.com

www.rolanddg.it | www.rolandeasyshape.com

**EASY
SHAPE**
Roland
DENTAL SOLUTION

Video Novità

Scopri prodotti e informazioni dal canale Youtube Infodent



DENTSPLY - RECIPROC

Dentsply Italia – www.dentsply.it

Il videoredazionale che illustra il sistema Reciproc, che permette di sagomare completamente il canale radicolare con un solo strumento in nichel titanio.

goo.gl/QCsLM



Per vedere subito il video, inquadra e fotografa il codice QR con l'obiettivo del tuo cellulare.



PASTELLI A IDS 2011

PASTELLI – www.pastelli.com

Tutte le novità e i vari modelli Pastelli, attraverso una galleria di quanto presentato all'IDS di Colonia 2011.

goo.gl/Ev1dj



Per vedere subito il video, inquadra e fotografa il codice QR con l'obiettivo del tuo cellulare.



INFODENT - AMICI DI BRUGG 2011 - KERR KAVO

Kerr - www.kerrdental.it
KaVo Italia Srl - www.kavo.it

Presentazione ad Amici di Brugg 2011 di SonicFill, nato dalla sinergia tra KaVo e Kerr.

goo.gl/zn1aq



Per vedere subito il video, inquadra e fotografa il codice QR con l'obiettivo del tuo cellulare.



INFODENT - AMICI DI BRUGG 2011 - RIDENT

Rident – www.rident.it

I laser elexxion presentati da Rident ad Amici di Brugg 2011.

goo.gl/jCb3Q



Per vedere subito il video, inquadra e fotografa il codice QR con l'obiettivo del tuo cellulare.

Milling Center

PRODOTTI

MATERIALI

Cappette
Ponti
Abutment
Milled-Bar
Implant-Bridge

Cromo-Cobalto
Titanio
Zirconio
PMMA

OFFERTA a partire da
MilledBar €440
+VITI[®]



OMBI srl • Strada per Carrone, 30 • 10019 STRAMBINO (TO) Italy
+39 0125 639370 • infodental@ombi.it • www.ombi.it

(*) le viti sono present. solo su alcuni modelli

GRANDE

IDEA.

LA

RENDERÒ

ANCORA

PIÙ

GRANDE

Io sono la comunicazione su carta. Non esiste un altro mezzo pubblicitario così: da toccare, sfogliare, riguardare, conservare e rileggere. Ecco perché con la forza concreta ma emozionale della pubblicità stampata, puoi rendere le tue campagne ancora più forti. Scopri i miei punti di forza su: www.printpower.eu



Per saperne di più scarica il software dal sito www.upcode.fi e scatta una foto del codice con il tuo telefono cellulare.

 **PRINT
POWER**

ADD PRINT, ADD POWER

Galileo: piccola saldatrice laser con grandi prestazioni



Piccolo, ma i suoi **70 joule** effettivi di potenza permettono di poter saldare qualsiasi struttura metallica (Titanio incluso) con la massima precisione e senza scomode interruzioni. Il circuito di raffreddamento è ad acqua, adatto al carico di lavoro del laboratorio odontotecnico.

Installazione "plug & play": semplice e rapida non richiede l'intervento da parte di un tecnico installatore.

Galileo è adatto anche ai neofiti della saldatura; l'ampio display a colori permette con facilità di calibrare i parametri e di salvarli rapidamente personalizzando il programma. Il laser consente di memorizzare ben 50 programmi di saldatura variabili a seconda del tipo di lega.

Pulse shaping è il software che permette all'odontotecnico di poter costruire la forma d'onda desiderata per migliorare ulteriormente la qualità della saldatura. Grazie a questo nuovo sistema di controllo si ha la possibilità di ottenere risultati estetici ottimi con punti di saldatura con diametri regolabili fino ad un minimo di diametro pari a 0.2 mm ed un massimo di 2 mm. Questa funzio-

ne permette di saldare senza dover smontare parti in resina o compositi. **Sleep mode** è il sistema che consente al laser di risparmiare energia evitando inutili sprechi di corrente e di aumentare al massimo la vita dei componenti macchina.

L'illuminazione è composta da ben tre piastre a led (luce fredda) per un totale di 114 punti led, che permette di lavorare con una luce uniforme e intensa senza stancare gli occhi dell'operatore e senza zone d'ombra.

Aggiornamento del software possibile tramite porta USB.

Stereomicroscopio con binoculari 10 x, consente di poter saldare con estrema precisione. Protezione ottica per raggi UV e radiazioni laser tutelano l'operatore.

Saldatura con gas inerte ancora più facile grazie all'erogatore di argon regolabile in intensità e coassiale.

Laser pin è il puntatore che consente di saldare con facilità anche nei punti più critici vicini a ceramiche e resine sovente danneggiate da altre sistematiche di saldatura.

La versatilità del macchinario ed il suo basso costo permettono all'odontotecnico di giustificare la presenza all'interno del laboratorio che andrà a ridurre tempi e costi di saldatura, offrendo al mercato una più alta qualità estetica del manufatto. ■

Manfredi Srl
Tel. 0121.501561
manfredi@
manfredi-saed.it
www.manfredi-saed.it

LINE.up ed eco.LINE

Ergonomia ed efficienza al centro dello studio odontoiatrico

LINEA DIRETTA lavora per realizzare studi ergonomici, invertendo la tendenza comune a tecnologizzare eccessivamente le attrezzature presenti nello studio dentistico, soprattutto quando si vanno a complicare troppo macchinari nati con un'anima semplice.

Un esempio pratico di tale processo, direzionato verso una maggiore semplificazione delle componenti elettroniche, lo si può ritrovare nei riuniti **LINE.up** ed **eco.LINE**.

Questi, infatti, sfruttano un sistema di pneumo-valvole al posto delle elettro-valvole (l'apertura delle valvole avviene tramite un impulso pneumatico anziché elettrico): tale espediente permette di ridurre l'uso di fili elettrici e schede che possono creare più facilmente problemi, senza dimenticare i frequenti costi di assistenza per la sostituzione di parti elettriche.

Un altro esempio è l'utilizzo di magneti per l'apertura dei carter, in modo da agevolare l'ispezione, la pulizia e l'igienizzazione giornaliera.

Lo sviluppo di questi riuniti è basato sul principio di ergonomia: **eco.LINE** e **Line up** sono attrezzature affidabili, funzionali ed accessorie in modo completo.

L'assistenza è garantita in tutta Italia ed i pezzi di ricambio sono immediatamente disponibili a magazzino. La loro progettazione è



concordata da Linea Diretta con la casa madre, la produzione viene costantemente seguita, il controllo di qualità è eseguito rigorosamente su ogni singolo pezzo. Vengono inoltre forniti servizi come la progettazione di studi dentistici funzionali ed eleganti, studiati per soddisfare le esigenze dell'odontoiatra, nel rispetto delle normative. È possibile prendere visione di tutte le attrezzature - presso lo showroom a Leffe (Bergamo), aperto anche sabato e domenica su appuntamento (tel. 030.9383411) - visitando il sito internet www.lineadirettamed.com, dove sono presenti i prodotti con i relativi prezzi e le descrizioni, a testimonianza della trasparenza con cui questa società si muove sul mercato. ■

Linea Diretta
Leffe (BG)
Tel. 030.9383411
www.lineadirettamed.com

MANFREDI

Galileo

MADE IN ITALY



Unico test di ammissione per Medicina e Odontoiatria

Come prepararsi

Una novità importante interessa quest'anno gli aspiranti medici e odontoiatri: il test d'ammissione sarà unico e si terrà in tutte le università statali il **5 settembre**. In base al punteggio realizzato al test, sarà possibile figurare in graduatoria sia per Medicina sia per Odontoiatria, in base alla preferenza del candidato. Per ciò che riguarda le materie è atteso un aumento delle domande di Biologia, Fisica, Chimica, Matematica e Ragionamento logico, a spese di quelle di cultura generale.

Per superare la selezione segnaliamo le **proposte di Alpha Test**, da 25 anni leader nella preparazione ai test con corsi e libri specifici. I corsi estivi più completi si svolgono dal 18 luglio al 29 luglio (prima parte) e dal 17 al 29 agosto (seconda

parte) per un totale di 70 ore di lezione in 20 incontri e prevedono un ripasso mirato di tutta la teoria, numerose esercitazioni e prove simulate di test. Corsi più brevi si svolgono dal 16 al 29 agosto o dal 22 agosto al 3 settembre per un totale di 48 ore di lezione in 12 incontri. Le sedi dei corsi sono: Milano, Roma, Torino, Napoli, Padova, Bologna, Brescia, Firenze, Genova, Bari, Pisa, Pescara, Cagliari, Trieste, Palermo e Novara. Per gli studenti di tutta Italia, segnaliamo la vacanza-studio presso Il Ciocco, dal 14 al 27 agosto nel cuore della Garfagnana, per un programma intensivo di lezioni ed esercitazioni alternato a momenti di sport e divertimento.

Gli studenti iscritti ai corsi benefi-



ciano dell'esperienza dei docenti Alpha Test, di materiale didattico a loro riservato e ricevono, compresi nella quota di partecipazione, 3 libri: il manuale di Teoria (Teoritest) e gli eserciziari (Esercitest e Veritest). Tra i libri Alpha Test segnaliamo anche il nuovo volume 2500 quiz di ragionamento logico, dedicato alle numerose domande di logica presenti in tutti i test dell'area medica. Altri due nuovi



volumi sono dedicati ai test delle università Cattolica di Roma e San Raffaele di Milano. ■

Per informazioni, iscrizioni ai corsi e acquisto dei libri sono disponibili il numero verde 800.017326 e il sito www.alphatest.it.

Perché VistaScan

- Perché accontentarsi di 14,3 lp/mm ... quando si possono avere 22 lp/mm?!
- Perché accontentarsi di 16.384 scale di grigi... quando si possono avere 65.536 scale di grigi?!
- Perché accontentarsi di una tecnologia comune a molti... quando si può avere una tecnologia "unica"?!
- Perché accontentarsi di sviluppare solo 4 formati di pellicole... quando si possono sviluppare tutti i 5 formati disponibili in odontoiatria?!
- Perché accontentarsi di sviluppare una pellicola alla volta... quando si può sviluppare uno status a 16 in una sola volta?!
- Perché accontentarsi... quando si può avere VistaScan?!



ARIA COMPRESSA
ASPIRAZIONE
SISTEMI IMMAGINE
CONSERVATIVA
IGIENE

Richiedete una dimostrazione, senza nessun impegno, c/o il Vostro studio e parleremo anche di igiene ed ergonomia del sistema.

Dürr Dental Italia srl
Tel. 0395970300 Fax 0395970303
info@durr.it

**DÜRR
DENTAL**

► Tri Auto mini

Il nuovo micromotore endodontico della Morita



Il Tri Auto mini, motore-endodontico ad elevata prestazione, eccelle per il suo elevato livello di flessibilità.

Con le sue dimensioni compatte e peso ridotto, si adatta perfettamente alla mano ed offre un grado di libertà mai visto come duttilità di impiego potendo lavorare con pile ricaricabili, senza cavi.

È possibile regolare la velocità di rotazione del file, i valori di torque e impostare varie funzioni di sicurezza premendo un pulsante, aumentando così la sicurezza del paziente. I parametri individuali di impostazione possono essere salvati per una gestione ancora più agevole. In combinazione con il localizzatore d'apice Root ZX mini, si può ottenere un unico strumento di altissima qualità per la misura ed il trattamento del canale.

I vantaggi del Tri Auto mini possono essere così sintetizzati:

- Funzioni nuove ed innovative.
- Operativo con batteria ricaricabile e senza cavi.
- Velocità variabile tra 50 - 1,000 rpm.
- 6 memorie per fissare i parametri di trattamento.
- Possibilità di connessione modulare con Root Zx mini.
- Utilizzabile con qualsiasi lima NiTi.

Queste, più nello specifico, le caratteristiche del Tri Auto mini:

- Trattamento confortevole*
- Manipolo maneggevole con testi-

na molto piccola (19mm) per un elevato comfort del paziente.

- Display LC a colori, chiaro, a risparmio energetico.
- Scelta dei toni dei segnali.
- Velocità di rotazione dei file variabili.
- Valori di torque variabili.
- 6 posizioni di salvataggio dei parametri di trattamento.

Flessibilità

- Utilizzabile con tutti i tipi di file NiTi.
- Manipolo orientabile (250°) per una visibilità ottimale in ogni quadrante.
- Range di velocità tra 50 - 1,000 rpm.
- Adatto sia per destrorsi che per mancini.
- Funzionante a batteria (ricaricabile) e senza cavi.

Sistema Modulare

- Collegabile con Root ZX mini, localizzatore apicale, mediante cavetto USB.
- Funzioni aggiuntive per un lavoro canalare ottimale.
- Misura della Lunghezza.
- Avvio e Stop automatico.
- Stop automatico all'apice.
- Inversione automatica di rotazione all'apice.
- Rallentamento automatico all'apice.

Sicurezza & Funzioni Innovative

- Auto Torque Reverse.
- Auto Torque Slow Down.

- Riduzione della velocità di rotazione al raggiungimento del limite di torque.
- Indicazione visiva sul display della posizione del file*.
- Cambio di colore del display avvicinandosi all'apex*.

In merito, Dental Claire organizza, in collaborazione con Morita Italia, 2 corsi gratuiti sull'utilizzo delle nuove tecniche per endodonzia, dove verranno utilizzati Dentaport Zx Set, il nuovo Tri Auto Mini con integrato il Root Zx Mini, Lime Endowave e si avrà l'opportunità di provare concretamente tutti i prodotti Morita.

Date: Milano, **3 maggio** - ore 10.00-13.00 in Via de Amicis 2 - Bresso (sede Morita).

La spiegazione sarà tenuta dal Dr. Boari. Roma, **12 maggio** - ore 10.00-13.00 in via Tito 17 (Studio Associato Stasi).

La spiegazione sarà tenuta dal Dr. Silvestri. I partecipanti potranno usufruire di particolari sconti sul listino Morita. ■

**in combinazione con Root ZX mini*

Dental Claire
Di Porcelli Cinzia
Via Vittorio Veneto, 125
20091 Bresso (MI)
Cell. 347.3405785
Dentalclaire@hotmail.it

Horizon Sql Volo

Horizon Sql Volo è disponibile in abbonamento annuale, che ti garantisce assistenza ed aggiornamenti per sempre.

Cartella clinica



Preventivo con analisi costi fissi, costi variabili e utile



Agenda multipoltrona



BRAVIA® L

la nuovissima
turbina con
prestazioni
superiori



SIMPLIFYING DENTAL MOTION

Via del Pescinale, 77- 50041 Colenzano - ITALY
+39 055 8825741 - +39 055 8825764
info@teknedental.com www.teknedental.com

CE
0051

CSQ
MED

INFODENT 6-7/2011 - 36

DALLE AZIENDE

XDent

Il meglio della tecnologia software per lo studio dentistico



Presentata al 54° Congresso Amici di Brugg 2011 la versione 5 di XDent, il software gestionale più evoluto per l'automazione dello studio dentistico disponibile in forma nativa per computer Apple Mac, per PC con Windows o Linux e per dispositivi mobili iPad e iPhone.

XDent è l'unico software sul mercato italiano disponibile in tre distinte versioni per MacOSX, Windows e Linux, ognuna in grado di sfruttare caratteristiche ed efficienza dei diversi sistemi senza usare software di virtualizzazione. Può essere usato anche in studi dove coesistono computer Mac e computer Windows o Linux, ed è la scelta ottimale se si sta pianificando una migrazione alla piattaforma Apple perché consente di cambiare i PC gradualmente. Con XDent iPhone edition e XDent iPad edition si utilizzano iPhone e iPad per operare sui planning appuntamenti, sulle anagrafiche pazienti e sui piani di cura da qualsiasi luogo. Su iPad, si possono inoltre visualizzare le immagini diagnostiche. Il tutto mantenendo i dati aggiornati in tempo reale con le postazioni di studio.

La versione 5 racchiude tante novità che rendono l'esperienza d'uso di XDent sempre più unica. Tra queste:

- Nuovi strumenti di Editing e di Misura sulle immagini diagnostiche;
- Un nuovo modo di vedere la gestione dei dati ortodontici;
- Scheda impiantare;
- Nuovo esame obiettivo: maggiore flessibilità con l'archivio delle

- Prestazioni e degli Stati rilevati;
- **Odontogramma e piani di trattamento:** nuova grafica delle prestazioni e nuove funzioni con gestione di migrazioni mesiali e distali;
- **Gestione delle fasi di lavorazione delle prestazioni;**
- Nuova gestione dei dati anamnestici pienamente integrata con le soluzioni iPad;
- Comunicazioni VoIP con riconoscimento del paziente chiamante.

XDent integra soluzioni VoIP, e-Print ed invio SMS per inviare i richiami e gestire le comunicazioni con i pazienti. È un prodotto esclusivo, la soluzione per semplificare l'attività dell'odontoiatra e dei suoi assistenti, per migliorare la qualità dei servizi offerti e per ridurre i costi gestionali. ■



TEKNE informatica & comunicazione
Via Cupoletti, 1
97100 Ragusa
Area Centro Sud Italia
0932.681600
Area Nord Italia
0444.371352
commerciale@xdent.it
www.xdent.it

Sinergia Scan e Mavida 100

Le ultime novità di Nobil Metal



SINERGIA SCAN

SINERGIA SCAN

In occasione del 54° Congresso "Amici di Brugg", Nobil Metal ha iniziato la distribuzione del nuovo Sinergia Scan.

Sinergia Scan è lo scanner frutto di 5 anni di esperienza aziendale nel contesto del Cad-Cam dentale: nuovo design, elegante ed ergonomico, questo scanner può essere interfacciato liberamente con differenti software di progettazione e modellazione.

L'ingombro è ridotto al minimo e può essere posizionato agevolmente in qualsiasi postazione di lavoro.

Sinergia Scan può facilmente eseguire scansioni simultanee di più elementi, arcate intere, intarsi, pilastri implantari ed anche di denti antagonisti direttamente su articolatore con grande accuratezza (precisione 12 micron).

I file generati dalla scansione sono in formato STL, che successivamente possono essere modellati virtualmente con il software di modellazione SINERGIA CAD. Il sistema è assolutamente libero ed aperto.

Non c'è l'obbligo di alcuna licenza annuale. Si può quindi lavorare in totale libertà decidendo di produrre in laboratorio oppure delegare esternamente le lavorazioni ampliando la scelta di materiali e

tecnologie produttive.

Ultima informazione, ma non per questo meno importante, Sinergia Scan è stato interamente progettato, sviluppato e prodotto in Italia, con tutti i benefici che ne possono derivare, tra cui, fondamentale è quello legato all'assistenza post-vendita.

MAVIDA 100

Mavida 100 è l'innovativo CENTRO DI FRESAGGIO per laboratorio pensato e proposto da Nobil Metal.

Economico, facile e performante: pensato da odontotecnici per

odontotecnici.

Il primo ed unico centro di fresaggio a 4 assi a doppio mandrino che non necessita di cambio utensile con conseguente facilità di gestione.

Mavida 100 ha la possibilità di fresare con lubrorefrigerazione integrata, può dunque "lavorare" materiali duri quali vetroceramiche, disilicati, compositi e similari ottenendo finiture superficiali nettamente superiori anche con materiali tradizionali che abitualmente sono fresati a secco.

Provare per credere! Mavida 100 è stato progettato, sviluppato e prodotto al 100% in Italia.

Nobil Metal ha anche sviluppato una serie di materiali innovativi, disponibili in dischi (diametro 98,5 mm - spessori 15-20-24 mm), denominati SINERGIA DISK da utilizzare con Mavida 100. ■


*Nobil Metal spa
Strada S. Rocco, 28
14018 Villafranca
d'Asti (AT)*

Tel. 0141.933811

Fax 0141.943840

contact@nobilmetal.it

www.nobilmetal.it



MAVIDA 100

tblind

BLIND srl

Via Rubini, 7 - 22100 Como

Uffici: Via Mariano Testorio, 4/D - 22100 Como

Tel. +39 031 590756 - Fax +39 031 5004402

info@blindgroup.com - www.blindgroup.com

DISTRIBUTORE UFFICIALE

Caring Insight
VATECH

Vatech è Leader mondiale in radiologia digitale, partner Samsung Digital, e detentore della tecnologia di progettazione, sviluppo e fabbricazione dei sensori 2D e 3D. Un portafoglio prodotti completo di: sensori intra orali, Panoramici digitali con e senza Ceph, panoramici aggiornabili con sensori 3D volumetrici CBCT, Volumetrici CT Cone Beam MultifOV con Real Pano e Real Ceph, CT Cone Beam FreeFOV di grandi dimensioni con posizionamento verticale o seduto; per un totale di oltre venticinque diverse apparecchiature. Vatech offre la gamma di prodotti più completa al mondo per soddisfare qualsiasi esigenza radio-diagnostica, comunicativa e di sicurezza.

PaX-Primo
Pano

Pano
Auto Focusing
Ultra HD
Low Dose

VC - Voice Communication
Touch Panel LCD
Standing Type

WCA - Wheel-Chair Accessible
2010 Winner - Red Dot Design Award
2010 Winner - IF Design Award
2010 Winner - Design Award





DERMAL
MEDICAL DIVISION

**Conquistare
nuovi clienti**

**Fidelizzare
i pazienti tradizionali**

**Aumentare la redditività
dello studio medico**

Questa è l'opportunità che Dermal Medical Division, partner di ANDI, mette a disposizione di dentisti e odontoiatri, affinché possano associare la cura del sorriso a quella degli inestetismi legati alle patologie dei tessuti molli del viso utilizzando le tecnologie che l'azienda produce ed esporta.

Intuendo le potenzialità del mercato dell'estetica, sono già 600 gli studi dentistici che hanno accolto con profitto questa possibilità, assicurandosi un guadagno in termini di competenze e, quindi, un indiscusso valore aggiunto a vantaggio della propria professionalità.

CHIAMA IL NUMERO VERDE
PER UNA PROVA DIMOSTRATIVA
GRATUITA PRESSO IL TUO STUDIO

Numero Verde
800.66.24.23



www.dermalmedical.it

▶ Roland DWX-50

Il successo di un sistema completo ed aperto

La fresatrice Roland DWX-50 è una delle periferiche più innovative nel settore dentale. I fattori di questo successo sono principalmente tre: la completezza delle funzioni, la facilità d'uso e il fatto di essere una periferica a sistema aperto, collegabile cioè ai più diffusi sistemi CAD/CAM dentali. Parlando di funzionalità, Roland DWX-50 permette all'operatore di utilizzare fino a cinque frese differenti. Grazie al cambio automatico delle frese, l'operatore può far eseguire alla fresatrice tutte le operazioni della lavorazione. DWX-50 può alloggiare frese per le varie lavorazioni: sgrassatura, finitura, sottosquadri e abutment e lavorare sui più comuni materiali in uso nei laboratori. DWX-50 calcola poi l'usura della fresa correggendola in automatico.

Altra funzione importante integrata in DWX-50 è che la macchina lavora su cinque assi in maniera simultanea, per fresare piani e sottosquadri senza problemi. Il vantaggio di avere cinque assi in simultanea consente all'odontotecnico di lavorare nell'ambito protesico ma anche in quello dell'implantologia e dell'ortodonzia,

realizzando la produzione di corone, ponti, arcate, abutment, Toronto bridge, implant bridge e scheletrati. La facilità d'uso, una delle caratteristiche di tutti i prodotti Roland, permette al tecnico di laboratorio di essere operativo ed autonomo in tempi brevi. In questo modo, la produzione inizia in maniera rapida con un veloce ritorno dell'investimento. DWX-50 è poi caratterizzata da un costo di gestione molto basso ed un rapporto qualità/prezzo unico nel suo genere.

DWX-50 ha come altro punto vincente il fatto di essere una fresatrice a sistema aperto, compatibile con formati STL ed altri e collegabile a diversi sistemi CAD/CAM. Proprio ad Amici di Brugg ad esempio, DWX-50 è stata presentata in due soluzioni di lavoro differenti. La prima prevedeva uno scanner 3Shape collegato ad un sistema CAM 3Shape™ CAMbridge™ fino alla fresatura su Roland DWX-50. La seconda soluzione invece era composta da uno scanner e CAD Dental Wings™, collegato ad un CAM SUM3D™ per fresare poi sempre su una DWX-50 di Roland. Tutte e due



le postazioni, gestite da due odontotecnici, hanno fresato sui materiali più comuni utilizzati dal laboratorio odontotecnico. ■

*Roland DG Mid Europe
s.r.l.*

*Via L. Da Vinci 1b, Zona Industriale
63030 Acquaviva Picena (AP)*

*Area Commerciale - call center: 0735.586558
e-mail: dgsales@rolanddme.com*

Area Tecnica - call center: 0735.586565

e-mail: dgservice@rolanddme.com

Fax: 0735.576176

*Sul web - Sito ufficiale:
<http://www.rolanddg.it>*

▶ Wizard



Grazie ad un continuo sviluppo tecnologico ed alla ricerca di nuove soluzioni nasce WIZARD. Con una frequenza di sparo a 40Hz, una potenza di 60, 80, 100 Joule ed un'elettronica interna Full Digital, WIZARD si configura come la più completa ed avanzata saldatrice laser sul mercato, ideale per il laboratorio odontotecnico.

Alta tecnologia ed elevata qualità

WIZARD ha un'elettronica completamente digitale ed una slitta laser brevettata di ultima generazione. La saldatura è possibile con o senza materiale d'apporto con uno sparo controllato in diametro ed energia. Il suo potente sistema di raffreddamento protegge l'elettronica e permette un lavoro continuativo. WIZARD monta uno stereo-microscopio 10x by Leica con inclinazione 45°, dotato di filtro UV e di otturatore LCD ad elevata luminosità.

Semplice ed intuitiva

WIZARD ha un display multi-lingue, touch screen, di dimensioni ridotte (123x68 mm) che permette la facile impostazione dei parametri per l'utilizzo della macchina. È possibile memorizzare cento programmi di

versi di saldatura, conformi al lavoro richiesto. WIZARD può essere equipaggiata con una telecamera per il servizio di teleassistenza.

Struttura solida e compatta

Il peso e le dimensioni fanno di WIZARD la saldatrice laser più piccola della categoria. La porta frontale permette un facile accesso dei pezzi all'interno della camera di saldatura. Il joystick interno alla camera e l'illuminazione LED a luce fredda e bianca, completano le dotazioni di una macchina già al top della tecnologia. ■

*OMEC snc
Via dell'Artigianato,
3/5/7
20053 Muggiò (MI)
Tel. 039.793740
omecsnc@libero.it*

► Listerine Total Care Difesa Smalto

Speciale Formula Avanzata per la protezione dello smalto

Lo smalto protegge i denti dalla lacerazione e dall'usura dovuta al mordere, al masticare, all'assunzione di cibi e bevande contenenti sostanze acide ed aggressive (ad esempio succhi di frutta, frullati, vino, etc.), spesso però proprio alimenti e bevande che assumiamo quotidianamente possono danneggiare questo strato superficiale del dente.

Altre cause di erosione dello smalto sono legate a problemi digestivi che portano acidi gastrici nella bocca: reflusso gastro-esofageo, acidità di stomaco, bulimia... Persino i fenomeni di secchezza della bocca possono contribuire, infatti la saliva ha un effetto tamponante sul PH della bocca.

A questo si sommano i problemi derivanti da uno spazzolamento non corretto, troppo vigoroso e frequente, e quelli derivanti da una rimozione superficiale della placca, che gioca un ruolo importante in quanto gli zuccheri ed altre sostanze fermentabili quando raggiungono i batteri nella placca, provocano il rilascio di acidi (come ad esempio l'acido lattico) che iniziano a dissolvere lo smalto.

Il Fluoro è un prezioso alleato contro questo processo: la Saliva lava via gli zuccheri e tampona il PH acido ed il Fluoro velocizza il processo di remineralizzazione, permettendo un riassorbimento più veloce del Calcio e del Fosfato

presenti nella saliva da parte del dente, andando così a ricostituire i cristalli di idrossiapatite.

Il Fluoro inoltre favorisce la formazione di cristalli di Fluoroapatite meno solubili e più resistenti all'attacco degli acidi sulla superficie dello smalto.

Il nuovo Listerine Total Care Difesa Smalto grazie alla sua formula avanzata, ricca di Fluoruro di Sodio (225 Parti Per Milione), **protegge lo smalto dalla demineralizzazione** causata dall'attacco di sostanze acide e **lo ripara e rinforza** nei punti deboli prima che la carie possa avere origine.

La sua Formula Avanzata ha dimostrato un **eccezionale assorbimento** del Fluoro da parte della superficie dentale ed un **rafforzamento dello smalto** comparabile ad un collutorio contenente una concentrazione doppia del principio attivo, in vitro.

Inoltre, come tutti i collutori Listerine grazie alla formulazione a base dei 4 Oli Essenziali:

Elimina il 52% di placca in più rispetto al solo utilizzo di filo e spazzolino;

Mantiene le gengive sane; Rinfresca l' alito a lungo.

Listerine Total Care Difesa

Caratteristiche:

Protegge lo smalto dalla demineralizzazione

Grazie al Fluoruro di Sodio in elevata concentrazione;

Riduce la placca

Penetra il biofilm ed elimina oltre il 56% di placca in più rispetto all'utilizzo del solo spazzolino;

Elimina fino al 99,9% dei batteri del cavo orale

(in test di laboratorio)

Listerine in soli 30 secondi elimina fino al 99,9% dei batteri Gram positivi e negativi*;

Protegge dalla carie

Rafforzando lo smalto anche nelle aree difficili da raggiungere;

Mantiene le gengive sane

Combatte i batteri causa di disturbi gengivali;



Garantisce un alito fresco per 24 ore

Usato due volte al giorno

*uccide fino al 99,9% dei batteri in test di laboratorio.

Smalto, con la sua Formula Avanzata, è disponibile esclusivamente in Farmacia. ■

www.listerine.it

AUTOCLAVI A VAPORE DA 7 LIT. A 23 LIT.



Baby
Autoclave completamente automatica, 7 litri, ciclo S con asciugatura automatica, ciclo rapido 17 minuti totali, due cicli 121° e 134°.



Pratica B16 Sd Card
Autoclave completamente automatica, undici cicli di sterilizzazione, cicli speciali, vacuum test, asciugatura supplementare, ciclo B frazionato, 16 lit.



Serenia
Cicli di tipo "B", cicli speciali, porta motorizzata, nuovo software, gestione codice operatore, Sd card integrata, possibilità di connessione alla stampante e all'etichettatrice.

NUOVA



Sealing Machine
Saldatrice termica per carta e plastica



Miniwash Lavastrumenti
Lavastrumenti per il lavaggio a 65° di tutti gli strumenti dello studio e/o laboratorio.

PIÙ TECNOLOGIA PER LA TUA SICUREZZA A SOLI 570,00 €

NATURAL CERAMIC SYSTEM

Il sistema italiano più completo di ceramiche dentali



Il sistema ceramico Natural THE ONE:
Natural HT vaso blu, Natural LF vaso bianco, Natural ZIR vaso verde.

TRESSIS ITALIA si distingue per essere l'unica azienda italiana presente sul mercato con 3 linee di ceramica proprie.

NATURAL CERAMIC SYSTEM, con la sua completezza, è capace di soddisfare pienamente le richieste dei tecnici più esigenti.

Tutte le ceramiche NATURAL SYSTEM sono estremamente camaleontiche e si integrano perfettamente nel cavo orale trasformando un buon risultato estetico nella totale soddisfazione del paziente.

NATURAL HT linea di ceramica tradizionale WAK 13.1 (per stratifica e stampaggio).

NATURAL LF linea di ceramica a bassa fusione WAK 14.7 (per stratifica e stampaggio).

NATURAL ZIR linea di ceramica per zirconia WAK 9.0 (per stratifica e stampaggio).

Monomassa Natural The One: Tressis Italia per prima ha realizzato la monomassa che ha rivoluzionato il panorama delle ceramiche dentali in Italia e non solo. Natural THE ONE, con sole 3 masse, copre l'intera gamma delle scale colori tradizionali e permette al tecnico di realizzare corone altamente estetiche (fig. 1, fig. 3 e fig. 4).

Natural THE ONE è una risposta attuale e moderna alle esigenze di mercato:

- facile approccio,
- investimento minimo,
- resa elevata grazie alla bassa

- retrazione,
- ottima resistenza alle cotture,
- nessuna giacenza in laboratorio di colori poco usati.

Natural Universal Stains:

- in polvere e in pasta, universali per tutte le linee Natural Ceramic System,
- facile stesura, consistenza ottimale che non genera macchie di colore,
- trasparenza e fluorescenza che donano al dente profondità naturale e tridimensionalità,
- colori di pittura applicabili sia esternamente che internamente,
- alta resistenza alle cotture con ampio range da 750° a 920°.

Natural Universal Glaze FX:

- glasura in pasta già pronta per ceramiche tradizionali, a bassa fusione e per zirconio,
- utilizzabile con un range di temperature da 750° a 920°,
- applicabile anche direttamente sullo zirconio.

Natural Liner 3D:

Natural ZIR Liner colorati di nuova generazione capaci di donare profondità e tridimensionalità agli elementi in zirconio.

I Liner 3D sono in grado di cromatizzare perfettamente lo zirconio bianco (fig. 2) senza opacizzare le strutture.

I Natural Liner 3D sono altamente fluorescenti e vivacizzano la struttu-

ra in zirconio.

Con i Liner 3D è facile rimediare a piccoli errori di fresaggio o di occlusione perché possono ricostruire particolari della sottostruttura, innalzare cuspidi, restituendo un'adeguata morfologia alla cappetta. ■

Contattaci:

- richiedi informazioni a info@tressis.it
- visita il nostro sito www.tressis.it
- testa il materiale partecipando ai nostri seminari NATURAL DAY

TRESSIS ITALIA SRL

Viale Italia, 194
31015 Conegliano (TV)
Tel. (+39) 0438.418316
Fax (+39) 0438.426450
Service-on-line (+39)
347.9442860
info@tressis.it
www.tressis.it



fig. 1: Molare in Natural THE ONE ZIR, caratterizzato con: Chroma A colletto Bianco 113 sulle cuspidi Meteorite 12 zona occlusale



fig. 2: Sistema Natural Liner 3D su sottostruttura in zirconia bianca:
Liner 3D Arancio cuspidi SX
Liner 3D Lune incisale centrale
Liner 3D Chroma A colletto centrale
Liner 3D Chroma A elemento DX



fig. 3: Ponte in Natural THE ONE HT, caratterizzato con: Chroma A colletto Bianco 113 zona incisale Azzurro 119 zona incisale



fig. 4: Molare in Natural THE ONE LF

OFFERTE DALLE AZIENDE

Le promozioni degli operatori commerciali
Una rubrica utile che evidenzia gli "affari"
periodicamente proposti dagli operatori.



IL NUOVO MANUALE DI FOTOGRAFIA DIGITALE ODONTOIATRICA

Guida completa ed utile nella pratica quotidiana dello studio odontoiatrico e del laboratorio odontotecnico. Edizione 2005.

PREZZO TAGLIATO \approx **EURO 58,00** iva e spedizione inclusi

BEC SRL Numero Verde: 800.238.779 - www.infodent.it



LA DIAGNOSTICA PER IMMAGINI IN ODONTOIATRICA

Robert Cavezian, Gérard Pasquet - edizione italiana a cura di Antonio Leccisotti.

Il manuale che mira a far conoscere le novità sullo sviluppo tecnologico della diagnostica per immagini.

PREZZO TAGLIATO \approx **EURO 52,00** iva e spedizione inclusi

BEC SRL Numero Verde: 800.238.779 - www.infodent.it



NUOVO CUCCILO CC3

Fresatore nuova serie CC3, completo di micromotore 30.000 rpm, mandrino posa-attacchi, aria, luce e base porta-modelli.

PREZZO TAGLIATO \approx **EURO 1.814,00** + iva

MARIOTTI&C srl
Via Seganti 73, 47100 Forlì
Tel 0543.474105 - Fax 0543.781811
e-mail: info@mariotti-italy.com
www.mariotti-italy.com



NUOVO MICROMOTORE X9 MARIOTTI

X9 con reostato pedale 1.000-35.000 rpm, massima duttilità e robustezza per tutti i lavori in laboratorio, la garanzia di un Made in Italy di qualità.

PREZZO LANCIO \approx **EURO 460,00** + iva

MARIOTTI&C srl
Via Seganti 73, 47100 Forlì - Tel 0543.474105 - Fax 0543.781811
e-mail: info@mariotti-italy.com - www.mariotti-italy.com

Legenda: **I** = scheda informativa
A = approfondimenti

I beni offerti in questa sezione si intendono destinati all'utilizzatore professionale. Le apparecchiature soggette alla regolamentazione di cui alla Legge 175/92 possono essere cedute solamente agli iscritti all'Albo dei Medici-Chirurghi e degli Odontoiatri. Per ogni informazione sulle offerte qui elencate il lettore interessato è invitato a rivolgersi direttamente all'inserzionista.

www.expodiautunno.it



25-26 novembre 2011 - Milano



UNIVERSITÀ DEL NORD IN COLLABORAZIONE CON IL COLLEGIO DEI DOCENTI DI ODONTOIATRIA

25-26 novembre 2011
Ata Hotel Quark - Via Lampedusa 11/A - MILANO

5°

EXPODIAUTUNNO

VALORE E SOSTENIBILITÀ
DELLA QUALITÀ IN ODONTOIATRIA

Presidenti del Congresso
Antonella Polimeni
Antonino Salvato

Direttori Scientifici
Franco Santoro
Roberto Weinstein

**Presidenti del Comitato
Organizzatore**
Giampietro Farronato
Enrico Felice Gherlone

Presidente del Comitato Promotore
Laura Strohmenger

Presidenti Comitato Ricerca
Antonio Carrassi
Riccardo Ciancaglino



B2B Consulting srl - Via Nurallao, 15 - 00050 Arzanova ROMA
Tel.: 06-6675135 - Fax: 06-61709413
b2b@b2bconsulting srl - www.infob2bconsulting srl
Provider E.C.M. n. 1392

INGRESSO GRATUITO

ANNUNCI ECONOMICI

OFFRO COLLABORAZIONE

- Assistente odontostomatologia, dottore odontoiatria 110/110 e lode, ottima presenza, ventennale esperienza, inglese fluente, diplomi perfezionamento, offre collaborazione ortodonzia, chirurgia, implantologia, BG-BS-LC-MI. Telefonare al 347.2602193 dopo le ore 19.00.
- Dottore odontoiatria 110/110 e lode, consolidata esperienza privata e pubblica in tutte le branche, offre collaborazione ortodonzia, chirurgia, implantologia, BG, BS, MI, LC. Informazioni su www.maironidaponte.com.
- Dottoressa ortodontista, decennale esperienza, offre collaborazione presso studi dentistici. Telefonare al 347.9841434.
- Igienista dentale laureata, con esperienza, offre collaborazione presso studi Milano e provincia. Telefonare al 342.3717109.
- Medico odontoiatra offre collaborazione



L'associazione di volontariato "Giorgia 2009" onlus, chiede a odontoiatri ed odontotecnici la disponibilità a prestare la propria opera professionale per un periodo di 10 gg. presso l'Ospedale Pediatrico di Kimbondo - Kinsahasa (RDC)

per info:
www.giorgia2009onlus.org

presso studi dentistici in Lombardia. Rileverebbe anche studio odontoiatrico ben avviato o quote societarie. Telefonare al 342.1494214.

- Odontoiatra offre collaborazione nelle province di Milano, Varese, Como e Novara, per conservativa, endodonzia, piccola chirurgia, igiene, curettage e protesi. Telefonare al 339.4597343.
- Odontoiatra, con esperienza ventennale, offre collaborazione in chirurgia

orale, implantologia, parodontologia e protesi presso studi nord Italia. Telefonare al 338.9457558.

CERCO COLLABORAZIONE

- Ambulatorio odontoiatrico Dental Blu di Milano cerca per collaborazione chirurgo estetico in zona Piacenza. Telefonare al 347.7638591.

OFFRO ATTIVITÀ

- A Cremona, vicino centro storico, in nuovo complesso residenziale-commerciale, affittansi studi odontoiatrici di nuova costruzione. Telefonare al 338.9457558.
- Alto Adige, vicino Bolzano, moderno studio odontoiatrico di 160 mq, tutto a norma, ben attrezzato, con 2 riuniti Kavo, reception, sala d'attesa, ufficio privato, sterilizzazione, magazzino, ortopantomografo con sviluppatore, RVG, 2 bagni, cedes. Telefonare al 348.3359494.
- Causa trasferimento,

cedesi a Vimodrone (MI) ampio studio medico dentistico, avviamento trentennale, composto da 2 unità operative, impianti a norma, ampio parcheggio gratuito. Spese di gestione contenute. Richiesta € 20.000,00. Per informazioni telefonare al numero 349.8735356.

- Milano - zona fiera mm1 Amendola, affitto poltrona odontoiatrica a colleghi con clientela propria in studio di rappresentanza, anche a giornate. Telefonare allo 02.43000824 (dalle 14 alle 20).
- Offro in affitto giornate in studio dentistico attrezzato, Padova e provincia. Telefonare al 339.3964872.
- Vendesi studio dentistico in Como (immobile compreso) con avviamento trentennale per cessazione di attività. Possibilità di affiancamento temporaneo. Per informazioni inviare e-mail: sunny99@tiscali.it.

COLLEGATI ALL'INDIRIZZO INTERNET WWW.INFOIDENT.IT ED INSERISCI ANCHE ON-LINE IL TESTO DEL TUO ANNUNCIO. I testi degli annunci di interesse odontoiatrico sono visionati preventivamente dall'A.N.D.I. - Dipartimento Regionale Lazio

- ANNUNCI GRATUITI
- VARIAZIONE DATI



Indirizzo: Strada Teverina km. 3,600 - 01100 VITERBO • Tel. 0761.393.204 • Fax 0761.393.222

Nome Cognome

Tipologia di attività Specializzazione

Via Numero CAP

Città Prov. Tel.

E-mail P.IVA Cell.

(Per annunci a pagamento è obbligatoria la partita iva e il codice fiscale)

- OFFRO O CERCO
- COLLABORAZIONE
- ATTREZZATURE
- ATTIVITÀ

Spazio per l'annuncio (scrivere a macchina o stampatello) MAX 30 PAROLE • Sarà pubblicato solo il testo sottostante*

.....

.....

.....

*IMPORTANTE

Gli annunci riguardanti la ricerca di collaborazioni (ricerca personale, collaboratori ecc.) devono essere pubblicati corredati delle generalità del richiedente, in ottemperanza al decreto legislativo n. 276 del 10 settembre 2003, attuazione della legge delega in materia di occupazione e mercato del lavoro (legge 14 febbraio 2003 n. 30, cosiddetta "legge Biagi"). In relazione a quanto sopra, in base a quanto disposto in materia dal D.lgs. 196/03 che regola il trattamento dei dati personali, si autorizza la pubblicazione delle generalità suindicate.

data

Nome e Cognome (in stampatello)

.....

.....

firma

Per la comunicazione telefonica degli annunci economici è attiva negli orari di ufficio una segreteria telefonica al numero 0761.393.204 dal lunedì al venerdì. **ATTENZIONE** SARANNO PUBBLICATI SOLO GLI ANNUNCI COMPLETI DI TUTTI I DATI RICHIESTI: NOME, COGNOME, INDIRIZZO, CAP, CITTÀ, TELEFONO, PREFISSO E PROFESSIONE. **Gli annunci si ricevono fino al 5 di ogni mese precedente l'uscita** e saranno pubblicati una sola volta. Per vedere pubblicato nuovamente il proprio annuncio, occorre spedire il coupon per una nuova richiesta oppure comunicare telefonicamente la riconferma. Se si desidera pubblicare in evidenza è necessario effettuare un bonifico bancario di Euro 20,00 IVA compresa intestato a: BeC srl - IBAN: IT 6680893114502000020810206, allegando copia al presente codolino. Il pagamento dà diritto a 2 uscite. INFODENT offre esclusivamente un servizio, non riceve tangenti sulle contrattazioni, non effettua commerci, non è responsabile della veridicità delle inserzioni. Si procederà a norma di legge contro chiunque si servirà di questa rivista per scopi illeciti e di disturbo. Le inserzioni gratuite sono riservate ai privati. Gli operatori commerciali, per le inserzioni che riguardano l'attività svolta, devono servirsi degli annunci a pagamento o degli spazi pubblicitari. Ai sensi e per gli effetti del D.lgs. 196/03, il trattamento dei dati avverrà mediante supporti

sia telematici che cartacei, entrambi eventualmente organizzati anche come banche dati o archivi. Il conferimento dei dati personali è obbligatorio per la pubblicazione dell'annuncio o per il ricevimento della rivista. La mancata comunicazione, ovvero l'accertata erroneità dei dati richiesti legitimeranno la nostra società a rifiutare l'esecuzione del rapporto, ovvero ad interrompere l'esecuzione stessa. I dati personali acquisiti potranno essere comunicati a tutti i dipendenti, collaboratori e consulenti a qualsiasi titolo della nostra Società, nonché a tutti gli Organi societari ed ai soci; i medesimi dati potranno essere inoltre comunicati agli omologhi soggetti di società da noi controllate o collegate, ovvero di società che controllano l'attività della nostra Società. I dati relativi all'indirizzo saranno utilizzati per l'invio di riviste e attività commerciali. In ogni momento potrete esercitare i diritti di cui all'Art. 7 del D.lgs. 196/03 e quindi conoscere, ottenere la cancellazione, la rettificazione e l'integrazione dei vostri dati, nonché opporvi al loro utilizzo per la finalità su indicate. Il titolare del trattamento è BeC srl con sede in Viterbo Strada Teverina km 3,600 nella persona del suo legale rappresentante. Qualsiasi comunicazione o atto ufficiale potrà essere inviato dall'inserzionista presso la redazione di infodent con sede in Viterbo Strada Teverina km 3,600.

LABORATORIO ODONTOTECNICO
Implantotecnica S.R.L.

Regala un sorriso da *favola!*

*Il nostro laboratorio si avvale delle più sofisticate apparecchiature moderne per offrire un servizio **professionale e dedicato** che si basa sulle esigenze di mercato. Grazie al supporto di **dispositivi medici all'avanguardia** possiamo riprodurre il dente nella sua forma anatomica naturale.*

**RESTITUIAMO LA FUNZIONE ESTETICA
E GARANTIAMO LA STABILITÀ E DUREVOLEZZA
DELL'APPARATO DENTALE.**



Questo mese ti propone:

- Corona Metallo Ceramica **€ 125**
- Corona Zirconio Ceramica **€ 140**
- Corona In Ceramica Integrale **€ 125**

Via Donizetti, 13/17
24049 Verdello (BG)
tel. 035 4829230

www.implantotecnica.it
www.implantotecnica.com
info@implantotecnica.it

Ritiro e consegna in tutta la Lombardia

Ponti e Corone in Metallo • Abtument Implantari Individuali per Fusione • Ceramiche Cementate e Avvitate • Barre di Toronto Tradizionali ed a Carico Immediato • Overdenture su Impianti • Mascherine Radiologiche (Dime) per Analisi Siti Implantari • Protesi su impianti a carico immediato • Protesi combinata

