

INFODENT®

MENSILE D'INFORMAZIONE MERCEOLOGICA DENTALE




n. 5 • 2009 – anno XXI – NORD ITALIA

B&C s.r.l. - S.P. Teverina Km. 3,600 - 01100 Viterbo - Tel. 0761 393.1 - Fax 0761 393.222 - Poste Italiane S.p.A. - Spedizione in A.P. - D.L. 353/2003 (conv. in L. 26/02/2004 n° 46) art. 1 comma 1 DCB VITERBO - Contiene IP

MANFREDI



 tecnologia italiana dal 1934



MANI

www.manfredi-saed.com

MANFREDI

San Secondo di Pinerolo (TO) - Italy
ph +39 0121 501561
fax +39 0121 500456

Infodent, vent'anni di idee in movimento.
www.infodent.it

IN QUESTO NUMERO A CONFRONTO:

AUTOCLAVI CLASSE B

Pag 6

COLLUTORI

Pag 28

COMPOSITI DA LABORATORIO

Pag 34

APPROFONDIMENTI

AUTOCLAVI CLASSE B
Euronda E9 Recorder
B-One: le nuove frontiere della sterilizzazione
SterilClave 6 B SPEEDY
Kalostery
STERYMAX 18B - 12 programmi

Pag 10

COLLUTORI
DESEN

Pag 31

COMPOSITI DA LABORATORIO
Enamel Plus HRi Tender
Premise™ Indirect

Pag 38





25 ANNI DI TECNOLOGIA, SICUREZZA E DESIGN: IL PRIMATO DI COMINOX.

1984 - 2009: siamo i produttori italiani di sterilizzatrici con la più lunga esperienza sul mercato. E in questi 25 anni abbiamo prodotto non solo autoclavi, ma anche innovazione.

Quell'innovazione che ha portato le piccole autoclavi ai livelli di tecnologia delle grandi, grazie a soluzioni che ci hanno reso pionieri nella ricerca e sviluppo di strumenti per la sterilizzazione sicura.

E l'innovazione Cominox continua oggi il suo cammino con la nuova SterilClave 6B SPEEDY, il massimo per velocità, compattezza e facilità d'uso.



STERILCLAVE® 6B SPEEDY

25
YEARS



Cominox S.r.l. - Via G. Viganò, 7 - 20048 Carate B.za (MI) Italy
Tel. +39 0362 912312 - Fax +39 0362 900940 - www.cominox.it

Direttore responsabile
Riccardo Chiarapini
Segreteria di redazione
Stefano Toticchi
Coordinamento
Diana Carbonetti
Direzione grafica
Gisella Benedetti
Consulenza scientifica e normativa
Alberto Emiliani
Interviste a cura di
Alberto Emiliani
Impaginazione e grafica
B&C s.r.l. - divisione grafica
Marketing e Pubblicità
Gianluca Passeri tel. 0761.393306 - 335.1213136
Baldo Pipitone tel. 336.773328

Mensile d'informazione merceologica dentale
ANNO XXI - n. 5 Maggio 2009

Poste Italiane S.p.A. - Spedizione in A.P. - D.L. 353/2003 (conv.
in L. 26/02/2004 n° 46) art. 1 comma 1 DCB VITERBO -
Autorizzazione del Tribunale di Viterbo n. 341 del 7/12/88

Editore B&C s.r.l.
Strada Teverina Km. 3,600 - 01100 VITERBO
Telefono 0761.393.1 - Fax 0761.393.222



Stampa - Graffietti Stampati snc
S.S. Umbro Casentinense Km. 4,500 Montefiascone (VT)

Testata volontariamente sottoposta a
certificazione di tiratura e diffusione
in conformità al Regolamento C.S.S.T.
Certificazione Stampa Specializzata Tecnica

Per il periodo 1/1/2008 - 31/12/2008
Tiratura media: 17.467
Diffusione media: 17.230
Certificato CSST n. 2008-1.707 del 26.02.09
Società di Revisione: BDO Sala Scelsi Farina
Tiratura del presente numero: xx.xxx
una copia euro 0,77 - contiene I.P.
La redazione non restituisce il materiale utilizzato

SOMMARIO

INTERVISTA:

5 LA STERILIZZAZIONE NELLO
STUDIO ODONTOIATRICO
Intervista a Carmine Antonangelo

A CONFRONTO:

6 AUTOCLAVI CLASSE B
Tabelle di comparazione

APPROFONDIMENTI:

10 • Euronda E9 Recorder
• B-One: le nuove frontiere della
sterilizzazione
• SterilClave 6 B SPEEDY
• Kalostery
• STERYMAX 18B - 12 programmi

PROFESSIONE EXTRACLINICA:

15 La gestione "extraclinica"
16 IL CREDITO VERSO I PAZIENTI:
FINANZIAMENTO E PAGAMEN-
TO ELETTRONICO
Intervista al Dott. Cesare Carletta
(Unicredit Group)

AGENDA:

19 Congressi e Fiere in Italia e all'estero
(Giugno/Luglio/Agosto/Settembre)
21 Calendario dei Corsi
(Giugno/Luglio/Settembre)

INTERVISTA:

27 COLLUTORI
Intervista alla Dr.ssa
Anna Maria Genovesi

A CONFRONTO:

28 Tabelle di comparazione

APPROFONDIMENTI:

31 • Desen

INTERVISTA:

33 COMPOSITI DA LABORATORIO
Intervista all'Odt. Luigi Noventa

A CONFRONTO:

34 Tabelle di comparazione

APPROFONDIMENTI:

38 • Premise™ Indirect
• Enamel Plus HRI Tender

DALLE AZIENDE:

40 • Saldatrice laser Wizard
• Riuniti QP Dental
• Bravo: il fresaggio ad alta precisione
• www.5fordental.com
• Saratoga Linea MD e MD/P
• Promozione, educazione e
intrattenimento... in sala d'attesa

IN VETRINA:

44 Ogni mese i prodotti in offerta
proposti dagli operatori

ANNUNCI ECONOMICI:

45 Annunci gratuiti di offerta e ricerca
collaborazione, offerta e ricerca
attrezzatura, offerta e ricerca attività

INSERZIONISTI

• Alpha Test pag. 46 • Arkitec pag. 44 • B&B Dental pag. 51 • B&C pag. 42 •
Bicon Italia pag. 1 Cop. • Biodental pag. 43 • Cominox pag. 11 Cop./12 • Crea-
tion pag. 47 • Dental Service Ragusa pag. 52 • EMS Italia pag. 20 • Eurocom-
press pag. 49 • Eurodent pag. 18 • Euronda pag. 10 • Fodent pag. 33 • Gianpiero
Marocchia pag. 53 • Idema pag. 24 • Kerr Italia pag. 40 • Lux Dent pag. 27 •
Manfredi pag. 1 Cop./3/12 • Mariotti pag. 25/49 • Mealli Laboratorio Odonto-
tecnico pag. 50 • Mectron pag. 14 • Messina pag. 54 • Metal Store pag. 41 •
Metal Sud pag. 45 • Micrion pag. 40 • Multysystem pag. 49 • Ognia Laboratori
Farmaceutici pag. 28/33 • Orange Evolution pag. 22/24 • Orthosystem Roma
pag. 13 • Owandy Radiologie pag. 11 Cop. • Physioline pag. 19 • Promunidi
pag. 34 • QP Dental pag. 4 • Reverberi pag. 12 • Simex Italia pag. 11 Cop. •
Smeg pag. 11 • Smile Center pag. 49 • Suite Medica pag. 26 • TecnoMed pag.
11 • Tecnomedical pag. 48 • Tissidental pag. 13 • Welltrade pag. 21/23

Informativa ai lettori - Questa rivista Le è stata inviata tramite abbonamento. L'indirizzo in nostro
possesso verrà utilizzato per l'invio della rivista, per l'invio di altre riviste, per l'invio di proposte di abbo-
namento, per l'invio di informazioni tecniche e commerciali, nonché per la divulgazione di eventi for-
mativi e promozionali e per la cessione degli stessi a terze aziende per le medesime finalità. In ogni
momento potrete esercitare i diritti di cui all'art. 7 del D. Lgs. 196/2003, e quindi conoscere, ottenere la
cancellazione, la rettifica, l'aggiornamento e l'integrazione dei Vostri dati, nonché opporvi al loro
utilizzo per le finalità su indicate. Qualora venisse esercitato il diritto alla cancellazione lo stesso com-
porterebbe il mancato invio della presente rivista. Il titolare del trattamento è B&C s.r.l. con sede in Viterbo,
Strada Teverina Km 3,600, nella persona del suo legale rappresentante.

WIZARD

SALDATRICE LASER

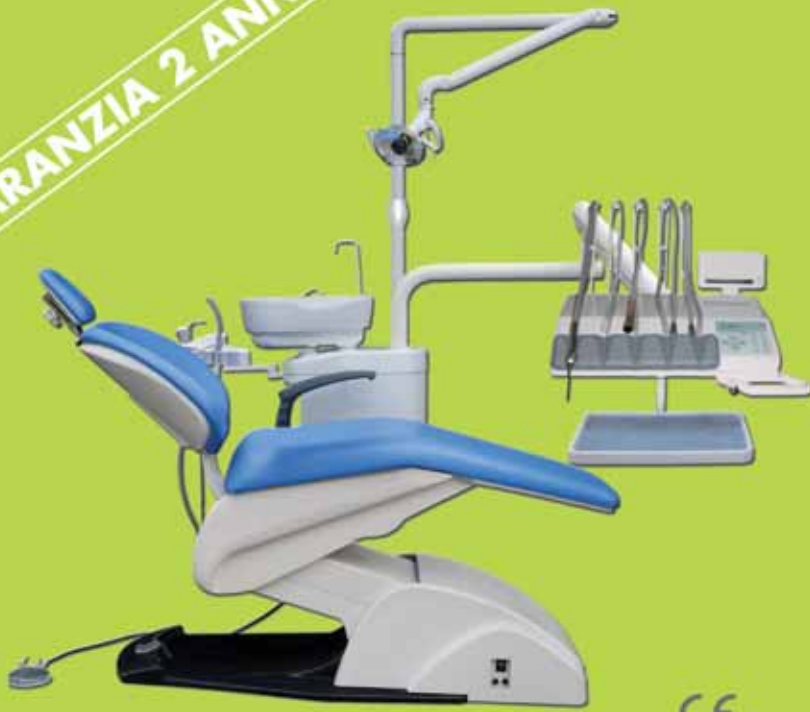
Compattezza e funzionalità
al servizio della potenza



Via dell'Artigianato, 3-5-7 - 20053 Muggiò (MB) - Italy
Tel. +39.039.793740 - Fax +39.039.2780689
E-mail: omecsncl@libero.it - Web site: www.omec-snc.com



GARANZIA 2 ANNI



CE



RIUNITO SD100
DA € 3.950,00

ricerca le nostre offerte su: www.qpdental.it



€ 260,00 CE

ABLATORE F3



€ 340,00 CE

ABLATORE H3



€ 450,00 CE

ABLATORE PER RIUNITO



€ 1.850,00 CE

AUTOCLAVE 18 Litri



€ 180,00 CE

AMALGAMATORE



€ 220,00 CE

LAMPADA WIRELESS



da € 130,00 CE

TURBINE PUSH



€ 160,00 CE

SBIANCATORE



€ 550,00 CE

ORAL CAMERA



€ 320,00 CE

MISURATORE APICALE

Via Fermi 17/a - 35030 Rubano (PD)
tel. +39 049 8975989 fax +39 049 8973278
e-mail: qpdental@qpdental.it

Il presente listino è valido fino al 30/09/2009


qp dental
Qualità e Tecnologia centrano la Convenienza

La sterilizzazione nello studio odontoiatrico

Intervista a Carmine Antonangelo



Carmine Antonangelo è l'attuale Presidente di A.I.P.A.O. (Associazione Italiana Personale Ausiliario Odontoiatrico). Relatore in corsi e congressi nazionali ed autore di articoli sulla stampa specializzata ha seguito con particolare interesse le problematiche della attività, funzioni e profilo normativo della figura dell'Assistente di Studio Odontoiatrico. (NdR – AIPAO è una Associazione senza fini di lucro. Atto costitutivo, Statuto, finalità ed attività sono di pubblico dominio e consultabili sul sito www.aipao.it)

Nelle pagine che seguono viene proposto ai lettori un confronto delle caratteristiche merceologiche/tecniche delle Autoclavi "classe B". A Carmine Antonangelo chiediamo invece di illustrarci le problematiche più comuni delle procedure di sterilizzazione nello studio odontoiatrico.

La sterilizzazione è una incombenza di grande responsabilità per il personale dello studio odontoiatrico: quali sono gli aspetti che richiedono la maggiore attenzione dell'operatore nel procedere alla sterilizzazione in autoclave?

Attualmente negli studi odontoiatrici la responsabilità di gestire le procedure di decontaminazione, disinfezione e sterilizzazione, è affidata all'Assistente di Studio (ASO). È quindi fondamentale che l'assistente abbia una buona base di conoscenze microbiologiche e dei meccanismi di trasmissione delle patologie infettive, una conoscenza approfondita dei disinfettanti e del loro spettro di azione, ed ovviamente delle caratteristiche e delle modalità di funzionamento dei dispositivi meccanici utilizzati nello Studio. Queste conoscenze portano l'assistente a sviluppare quella "sensibilità" necessaria a compiere con la migliore diligenza le operazioni di decontaminazione, disinfezione e sterilizzazione ed a utilizzare in modo corretto lava strumenti, ultrasuoni ed autoclavi. L'assistente di studio è anche responsabile del monitoraggio dei test di funzionalità dell'autoclave e dei test di efficacia della sterilizzazione; deve inoltre provvedere alla registrazione ed archiviazione dei risultati dei test in base alle disposizioni di legge e, soprattutto deve sempre informare

l'odontoiatra di qualunque anomalia nei risultati del monitoraggio della sterilizzazione.

Esistono "fattori critici" che possono fare la differenza fra successo e fallimento della sterilizzazione?

La sterilizzazione in autoclave è l'ultima tappa di un percorso complesso, che prevede procedure e protocolli operativi nelle fasi precedenti la sterilizzazione vera e propria, quali la raccolta, la decontaminazione, la detersione, il risciacquo, l'asciugatura, il controllo, la manutenzione, ed il confezionamento. Ogni "passaggio" di questo percorso costituisce un fattore critico e l'assistente deve essere consapevole che la professionalità si dimostra non solo con le conoscenze operative, ma soprattutto con il rigore di metodo nell'osservarle. Inoltre la stessa scrupolosità deve essere osservata quando, per alcuni strumenti o materiali, non è possibile la sterilizzazione in autoclave, e quindi si deve procedere ad una disinfezione di alto livello.

Cosa significa disinfezione di alto livello?

Esistono 3 livelli di disinfezione: un basso livello prevede la distruzione di tutti i batteri in fase vegetativa, di alcuni virus (lipofili) e di alcuni miceti; il livello intermedio prevede anche la distruzione del *Mycobacterium tuberculosis* e della maggior parte di virus e miceti. Per rientrare nella categoria "alto livello" ed ottenere la registrazione Ministeriale, un disinfettante deve garantire una riduzione della carica microbica di almeno 5Log su batteri, funghi, micobatteri, virus, ma deve avere anche una buona attività contro le spore batteriche.

Quali consigli darebbe ai colleghi meno esperti?

Non improvvisare mai... e soprattutto non assumere la responsabilità delle procedure di disinfezione e sterilizzazione se non si ha una adeguata formazione. Riportare sempre e subito all'odontoiatra ogni dubbio in caso di anomalia di funzionamento dei dispositivi o dei risultati dei test. E mantenersi sempre aggiornati su nuove tecnologie e materiali. Essere consapevoli che il controllo della sterilizzazione è un aspetto "professionalizzante" della mansione dell'ASO: per questo richiede sia una adeguata formazione che un grande senso di responsabilità. Iscrivere ad una Associazione di categoria consente di consultarsi con colleghi ed esperti, di assistere ad eventi formativi e di essere sempre al corrente delle normative che interessano la propria attività.

Legenda: (A) Approfondimenti (€) In offerta

* I prezzi si intendono al netto di IVA

Autoclavi classe B

Denominazione del prodotto	A-35B	A-50B	APTICA PLUS B	AUTOCLAVE 80	B-ONE (A)	DAC PROFESSIONAL	DOMINA PLUS B	E9 INSPECTION®
Produttore	Webeco Hygiene in Medizin und Labor GmbH Co. Kg	Webeco Hygiene in Medizin und Labor GmbH Co. Kg	Dental X	Golmar Italia spa	Smeg spa – Instruments Division	Sirona Dental Systems GmbH	Dental X	Euronda spa
Dimensioni esterne (cm- LxPxH)	50x63x56	50x78x56	44,3x54,5x25,4	51x60x39,5	48x60x44	42,5x59,5x48,5	44,3x56,2x42,8	45x61x44,5
Peso (Kg)	60	70	27	58	52	43	55	42-44
Chiusura sportello	Doppia serratura con apertura automatica a fine ciclo	Doppia serratura con apertura automatica a fine ciclo	Tripla sicurezza	Doppio bloccaggio	Automatica, di sicurezza	Singolo con sicura	Tripla sicurezza	Doppio bloccaggio
Dimensioni della camera (cm)	Ø 27x35	Ø 27x50	15,6x25,1	Ø 24,5x32,2	34	25x35	24,0x38,4	Ø 25x34-25x44
Capacità della camera (lt)	20	28,63	4,5	15	17	17,6	18	18-24
Numero di tray in dotazione	Supporto per 4 tray	Supporto per 4 tray	3	4	4	6	4	4
Telaio porta tray ruotabile	Si	Si	No	No	Si	Si	Si opzionale	Si
Compatibilità con distillatore	Si optional	Si optional	Si opzionale	Si	Si	Si	Si opzionale	Si
Livello di rumorosità (decibel)	< 60	< 60	58 a 1 mt	60	Max ≤ 64	•	58 a 1 mt	≤ 50
Pompa a vuoto (N. di fasi)	A doppia testata	A doppia testata	2, 3, 4	Vuoto frazionato a 3 fasi	4	3	1, 3, 4	3
Numero di programmi	7	7	7	6	6	5	8	5
Consumo acqua per ciclo (cm ³)	50	70	200 cc	Ca 0,5 lt	200	300-600 ml	540 cc	300
Pressione di lavoro (Kpa)	334~331 (a 134°C)- 205~225 (a 121°C)	334~331 (a 134°C)- 205~225 (a 121°C)	2,05 Bar	2,2 Bar	315 (p assoluta)	2 Bar	2,05 Bar	215
Peso max totale del carico (Kg)	6	6	1,5	4	4,5	5	4	4,5-6
Assorbimento max-medio (W)	3.650-1.800	3.650-1.800	1,4-0,6 kW	Max 2 kW	Max 1.500	Max 2,1 kW	1,9-0,8 kW	10 A
Scarico diretto continuo	A scelta	A scelta	No	Si	Si	Si	Si	Si
Carico acqua	Manuale, automatico (optional)	Manuale, automatico (optional)	Manuale	Automatico	Manuale, automatico	Manuale, automatico	Manuale, automatico	Manuale, automatico
Possibilità di connessione a computer	Si	Si	Si	Si	Si	Si	Si	Si
Stampante integrata	Si optional	Si optional	Si	Si	No	No	Si	Si
Cicli di convalida	Vacuum test, Bowie & Dick test, Helix test	Vacuum test, Bowie & Dick test, Helix test	Vacuum test, Bowie & Dick test, Helix test	Vacuum test, Bowie & Dick test, Helix test	Vacuum test, Bowie & Dick test, Helix test	Vacuum test, Bowie & Dick test, Helix test	Vacuum test, Bowie & Dick test, Helix test	Vacuum test, Bowie & Dick test, Helix test
Prezzo di listino *	Da euro 7.900,00	Da euro 10.200,00	Non fornito	Non fornito	Non fornito	Non fornito	Non fornito	Euro 4.950,00 (18 l) Euro 5.445,00 (24 l)

Legenda: (A) Approfondimenti (€) In offerta

* I prezzi si intendono al netto di IVA

Autoclavi classe B

Denominazione del prodotto	E9 MED	E9 RECORDER (A)	EGLE FRACTIONATED VACUUM	EGLE 20 FRACTIONATED VACUUM	EUROPA B EVO	KALOSTERY (A)	KAVO STERICLAVE B 2200 P	KRONOS B
Produttore	Euronda spa	Euronda spa	C.B.M. srl	C.B.M. srl	Tecno-Gaz Industries	Manfredi srl	Kavo Dental GmbH	New Med srl
Dimensioni esterne (cm- LxPxH)	45x61x44,5	45x61x44,5	57x47x43	62x47x43	51x39x59	50,5x61x40	28x59x43	50,5x61x40
Peso (Kg)	40	42-44	53,2	54	54	56	27	50
Chiusura sportello	Doppio bloccaggio	Doppio bloccaggio	Doppio bloccaggio	Doppio bloccaggio	Doppio bloccaggio	Motorizzata con sicurezza blocco porta elettrico	Doppio bloccaggio	Motorizzata
Dimensioni della camera (cm)	Ø 25x34	Ø 25x34-25x44	Ø 24x35	Ø 24x40	Ø 24,5x31,8	Ø 23,8x38,3	15,6x25,1	Ø 23,8x38,5
Capacità della camera (lt)	18	18-24	15	18	16	18	4,5	18
Numero di tray in dotazione	4	4	3	3	4	4	6	4
Telaio porta tray ruotabile	Si	Si	No	No	Si	No	No	Si
Compatibilità con distillatore	Si	Si	Si	Si	Si	Si	Si	Si
Livello di rumorosità (decibel)	≤ 50	≤ 50	< 70	< 70	< 70	35	•	•
Pompa a vuoto (N. di fasi)	3	3	3	3	3	3	3	3
Numero di programmi	5	5	8	8	8	12	7	12
Consumo acqua per ciclo (cm ³)	600	300	900	900	700	30	260	300-400 cc
Pressione di lavoro (Kpa)	215	215	220	220	240	2.120	750-1050 mbar/hpa	•
Peso max totale del carico (Kg)	4,5	4,5-6	4	4	5,5	3	1,5	4
Assorbimento max-medio (W)	10 A	10 A	1.590	1.590	1,7 kW	2.400	1.500-600	2.400
Scarico diretto continuo	Si	Si	No	No	Si	Si	No	Si
Carico acqua	Manuale, automatico	Manuale, automatico	Automatico	Automatico	Manuale, automatico	Automatico	Manuale	Automatico
Possibilità di connessione a computer	Si	Si	Si	Si	Si	Si	Si	Si
Stampante integrata	Si	Si	No	No	Si	Si	Si	Si
Cicli di convalida	Vacuum test, Bowie & Dick test, Helix test	Vacuum test, Bowie & Dick test, Helix test	Vacuum test, Bowie & Dick test, Helix test	Vacuum test, Bowie & Dick test, Helix test	Vacuum test, Bowie & Dick test, Helix test	Vacuum test, Bowie & Dick test, Helix test	Vacuum test, Bowie & Dick test, Helix test	Vacuum test, Bowie & Dick test, Helix test
Prezzo di listino *	Euro 4.000,00	Euro 5.300,00 (18 I) Euro 5.835,00 (24 I)	Non fornito	Non fornito	Euro 3.500,00	Euro 3.150,00	Non fornito	Non fornito

Legenda: (A) Approfondimenti (€) In offerta

* I prezzi si intendono al netto di IVA

Autoclavi classe B

Denominazione del prodotto	LISA 517	PRATIKA B ECO	SEA - 17 - B - LCD	SERIE K H5 22 K5+	SK07-B	STERILCLAVE 6 B SPEEDY (A)	STERILCLAVE 18 BHD	STERILCLAVE 24 BHD
Produttore	W&H Sterilization	Reverberi srl	Teknica	Getinge	Faro spa	Cominox	Cominox	Cominox
Dimensioni esterne (cm- LxPxH)	45x60x43,5	45x58x39	46x57x46	53x57x49	44,9x66x40	38,5x53,5x37	44,5x64x39	44,5x70x47
Peso (Kg)	40	40	35	85	58	45	51	68
Chiusura sportello	Automatico ad avvio ciclo	Meccanico in 2 fasi	Meccanico chiavistello	Scorrevole 2 bloccaggi	Doppio bloccaggio meccanico + elettromagnetico	Doppio bloccaggio	Doppio bloccaggio	Doppio bloccaggio
Dimensioni della camera (cm)	Ø 25x36,2	24x44	24,7x35,5	20x35x22	Ø 24x36	18,5x28,5x10	Ø 25,1x36	Ø 25,1x48
Capacità della camera (lt)	17	21	17	18	16	4,8	17,15	23,15
Numero di tray in dotazione	5	4	3	10	3	2	3	3
Telaio porta tray ruotabile	Si	Si	Si	No	Si	No	Si	Si
Compatibilità con distillatore	Si	Si	Si	Si	Si	No	Si	Si
Livello di rumorosità (decibel)	62	57	≤ 40	< 60	< 60	Medio 55,7/di picco 62,7	Medio 55,7/di picco 62,7	Medio 56/di picco 63
Pompa a vuoto (N. di fasi)	3	3	3	4	Doppia testa 6 fasi di vuoto	3	3	3
Numero di programmi	3+2 (eco)	9	5+2	8	7	9	9	9
Consumo acqua per ciclo (cm ³)	400	370 cc	•	200	200	350	450	800
Pressione di lavoro (Kpa)	316 (ciclo 134°)	2,1	2,3 Bar	210	315-210 (abs)	331	331	331
Peso max totale del carico (Kg)	4,5-6	4	•	5	4	3,5	5	7,5
Assorbimento max-medio (W)	0,6-0,5 Kw/h	1.500	1.800 VA	2.200	M 980	1.800	2.000	2.800
Scarico diretto continuo	Si	Si	Si	•	Si	Si	Si	Si
Carico acqua	Manuale, automatico	Manuale	Manuale	Manuale, automatico	Manuale, automatico	Manuale	Automatico	Automatico
Possibilità di connessione a computer	Si	Si	No	Si	Si	Si	Si	Si
Stampante integrata	No	No	Si	No	Si	Si	Si	Si
Cicli di convalida	Vacuum test, Bowie & Dick test, Helix test	Vacuum test, Bowie & Dick test, Helix test	Vacuum test, Bowie & Dick test, Helix test	Vacuum test, Bowie & Dick test, Helix test	Vacuum test, Bowie & Dick test, Helix test	Vacuum test, Bowie & Dick test	Vacuum test, Bowie & Dick test	Vacuum test, Bowie & Dick test
Prezzo di listino *	Non fornito	Euro 3.990,00	Non fornito	Euro 6.500,00	Non fornito	Euro 3.790,00	Euro 4.540,00	Euro 5.340,00

Legenda:  Approfondimenti  In offerta

* I prezzi si intendono al netto di IVA

▶ Autoclavi classe B

Denominazione del prodotto	 STERYMAX 18B	TANDA HSV IIE 18L	TANDA HSV IIE 23L	TANZO E	TAU FAST B 17	ZETACLAVE B 18 LT	ZETACLAVE B 23 LT	ZEUS 18
Produttore	Tissidental	I.D.E.A. srl	I.D.E.A. srl	Woson	Tau Steril	Zhermack spa	Zhermack spa	Liarre srl
Dimensioni esterne (cm- LxPxH)	45x40x61	43,5x60,6x39,2	43,5x71,6x39,2	44x58x39	44,5x60x39,5	45x61,5x40	45x69x40	50,5x61,5x40
Peso (Kg)	60	47	53	47	60	45	50	55
Chiusura sportello	Automatico motorizzato	Chiusura singola con doppio sensore	Chiusura singola con doppio sensore	Doppio bloccaggio	Motorizzata doppio bloccaggio	Automatico a triplo bloccaggio	Automatico a triplo bloccaggio	Triplo sistema di sicurezza
Dimensioni della camera (cm)	•	24,5x32	24,5x45	25x32	25x35	23,6x38,1	23,6x53	26,65x35,6
Capacità della camera (lt)	18	18	23	18	17	18	23	18
Numero di tray in dotazione	4	3	3	3	4	4	4	4
Telaio porta tray ruotabile	No	No	No	Si	No	Si	Si	No
Compatibilità con distillatore	Si	No	No	No	Si	Si	Si	Si
Livello di rumorosità (decibel)	•	< 45	< 45	44	Da 1 a 10 = 2	< 70	< 70	Max 62,2 dbA
Pompa a vuoto (N. di fasi)	2	1 o 3 vuoti a ciclo	1 o 3 vuoti a ciclo	3	4	Doppio stadio, 3 fasi di vuoto	Doppio stadio, 3 fasi di vuoto	3
Numero di programmi	12	11	11	12	5	10+2 cicli test	10+2 cicli test	10
Consumo acqua per ciclo (cm ³)	15	160 cl	160 cl	0,16	400 cl	400	400	40 cl
Pressione di lavoro (Kpa)	3 Bar	2-2,3 x 10 ²	2-2,3 x 10 ²	2,2	225	2,12 Bar	2,12 Bar	2,25 Bar
Peso max totale del carico (Kg)	5	4	4	3	3	4	4	4
Assorbimento max-medio (W)	2.400	•	•	1,5 kW	2.750	2.400-700	2.400-700	2.400-2.000
Scarico diretto continuo	Si	No	No	Si opzionale	Si	Si	Si	Si
Carico acqua	Manuale, automatico	Manuale, automatico	Manuale, automatico	Manuale, automatico	Automatico	Manuale, automatico	Manuale, automatico	Manuale, automatico
Possibilità di connessione a computer	Si	No	No	No	Si	Si	Si	Si
Stampante integrata	Si	Si	Si	Si	Si	Si	Si	Si
Cicli di convalida	Vacuum test, Bowie & Dick test, Helix test	Vacuum test, Bowie & Dick test, Helix test	Vacuum test, Bowie & Dick test, Helix test	Vacuum test, Bowie & Dick test, Helix test	Vacuum test, Bowie & Dick test, Helix test	Vacuum test, Bowie & Dick test, Helix test	Vacuum test, Bowie & Dick test, Helix test	Vacuum test, Bowie & Dick test, Helix test
Prezzo di listino *	Euro 3.490,00	Euro 2.380,00	Euro 2.580,00	Euro 2.400,00	Non fornito	Euro 4.200,00	Non fornito	Euro 5.000,00

GLI OPERATORI INCLUSI NEL CONFRONTO SULLE AUTOCLAVI DI CLASSE B

- C.B.M. srl** - www.cbm-srl.com
- Cominox** - 0362.912312 - www.cominox.it
- Dental X** - 0444.367400 - www.dentalx.it
- Euronda spa** - 0445.329811 - www.euronda.com
- Faro spa** - 039.68781 - www.faro.it
- Getinge** - www.skarhamn.getinge.com
(Importatore F.O.M. - 071.698645 - www.fom-attrezzaturedentali.it)
- Golmar Italia spa** - 02.38103456 - www.golmar.com
- I.D.E.A. srl** - 0422.774042 - www.idea-srl.org
- Liarre srl** - 0542.667066 - www.liarre.it
- Kavo Dental GmbH** - 010.83321 - www.kavo.com
- Manfredi srl** - 0121.501561 - www.manfredi-saed.com
- Newsmed srl** - www.newmedsrl.it
- Reverberi srl** - 0522.875159 - www.reverberi-srl.it
- Sirona Dental Systems GmbH** - 045.8281811 - www.sirona.com/it
- Smeg spa - Instruments Division** - 0522.8211 - www.smeg-instruments.com
- Tau Steril** - 031.927226 - www.tausteril.com
- Tecno-Gaz Industries** - 0521.8380 - www.tecnogaz.com
- Teknica (Importatore Metal Store sas 081.5854492)**
- Tissidental** - 02.98282694 - www.tissidental.com
- W&H Sterilization** - www.wh.com
- Webeco Hygiene in Medizin und Labor GmbH Co. Kg (Importatore Electromedical srl - 049.8628700 - www.electromedical.it)**
- Woson** - www.woson.com.cn
(Importatore e distributore DTF Technology - 02.36631969 - www.dtftechnology.it)
- Zhermack spa** - 0425.597611 - www.zhermack.com

AVVERTENZE IMPORTANTI PER IL LETTORE
I dati pubblicati in questa sezione sono forniti dalle aziende produttrici e/o importatrici e/o distributrici dei prodotti, le quali si assumono tutte le responsabilità legate alla loro veridicità e correttezza. I prodotti, quando possibile, sono raggruppati per omogeneità di destinazione d'uso, ed in ordine alfabetico secondo la denominazione commerciale. La presente rubrica ha finalità di informazione giornalistica, non di repertorio, non ha pretesa di esaustività e non vuole esprimere giudizi sui prodotti. Il lettore è invitato a non interpretare come una scelta redazionale la elencazione di prodotti o la mancata citazione di altri.

▶ Euronda E9 Recorder

L'autoclave Euronda che riduce il carico... delle tue responsabilità



E9 Recorder, la tua nuova assistente che emette etichette adesive per una perfetta tracciabilità dei cicli di sterilizzazione

E9 Recorder è, per eccellenza, l'autoclave Euronda di classe B che spicca per le sue prestazioni e che rivoluziona il sistema di tracciabilità. Grazie all'emissione di etichette adesive, E9 Recorder permette una perfetta tracciabilità dei cicli di sterilizzazione effettuati e un'efficace rintracciabilità delle buste sterilizzate. E9 Recorder è molto più di una semplice autoclave, è una vera e propria assistente che compie per te molte operazioni e ti coadiuva nel lavoro di tutti i giorni:

E9 Recorder... Valuta

E9 Recorder valuta, in via del tutto automatica, i risultati del ciclo di sterilizzazione: se sterile emette tante etichette adesive, quante le buste sterilizzate in autoclave, rendendo tracciabile ogni singola busta.

E9 Recorder... Certifica

E9 Recorder ti fornisce tutte le informazioni necessarie per dimostrare in qualsiasi momento che hai eseguito correttamente la procedura di sterilizzazione. Nell'etichetta adesiva, infatti, sono contenuti tutti i dati relativi al ciclo di sterilizzazione effettuato su ogni singola busta: numero di serie della macchina, numero di ciclo, operatore che l'ha effettuato, data del ciclo di sterilizzazione e, informazione di notevole importanza che viene spesso poco considerata, la data di scadenza

prevista dal protocollo di sterilizzazione dello studio.

E9 Recorder... Riduce i tempi

E9 Recorder, opzione Ciclo Rapido: sterilizza in soli 25 minuti tutti i tuoi strumenti solidi, cavi e porosi. Ottieni in un tempo brevissimo

strumenti sterili, asciutti e pronti per l'uso: con un'unica autoclave si possono effettuare, oltre ai cicli tradizionali, anche cicli rapidi sempre di classe B!

E9 Recorder... non ha nessun segreto

Hai mai pensato a cosa può depositarsi nei serbatoi dell'autoclave che hai in studio? E9 Recorder te lo mostra facilmente! L'acqua all'interno dei serbatoi deve essere infatti di qualità tale da non compromettere le operazioni di sterilizzazione. Per questo E9 Recorder è facilmente ispezionabile, grazie al sistema Inspection® che ti consente di pulire in maniera rapida ed efficace i serbatoi contenenti l'acqua pulita che verrà utilizzata per la sterilizzazione.

E9 Recorder... riduce i tuoi consumi

E9 Recorder consuma fino ad 1/3 in meno rispetto ad altre autoclavi. I componenti e la tecnologia di cui è dotata, le consentono infatti di compie-

re il ciclo di sterilizzazione utilizzando una minor quantità d'acqua, appena 300 ml.

E9 Recorder... evolve

Generatore di vapore, separatore aria-acqua e degasatore, sono già previsti tra le dotazioni di E9 Recorder. Dettagli tecnici che assicurano una sterilizzazione di alta qualità e danno maggior valore al tuo lavoro.

E9 Recorder... ricorda per te

E9 Recorder ti ricorda in maniera automatica quando è il momento di procedere con la manutenzione ordinaria e straordinaria, quando eseguire i test di controllo, cosa fare se dovessero emergere particolari necessità.

Vieni a conoscere la tua nuova assistente E9 Recorder allo stand Euronda ad Amici di Brugg Pad. A7, Stand 50.

Per informazioni:
Euronda spa
Via dell'Artigianato, 7
36030 Montebelluna (VI)
Tel. 0445.329811
Fax 0445.865246
info@euronda.com
www.euronda.com

▶ = guarda il video su www.infodent.it



E9 Recorder: la tua nuova assistente che effettua, oltre ai cicli tradizionali, anche cicli rapidi, sempre di classe B

▶ B-One: le nuove frontiere della sterilizzazione

L'autoclave B-One si inserisce all'interno del processo di decontaminazione dello strumentario odontoiatrico affiancando il resto della propria gamma (vasche ultrasuoni, termodisinfettori e termosigillatrici), nel contesto di un arredamento professionale esclusivo Smeg.

Innovazione e velocità

L'autoclave B-One effettua cicli di sterilizzazione in classe B con vuoti frazionati permettendo la sterilizzazione di corpi cavi, materiali termoplastici resistenti, imbustati o liberi. Un sistema brevettato di doppia camera con generatore di vapore integrato riduce i tempi di sterilizzazione del 50% e diminuisce notevolmente il consumo di acqua ed energia elettrica.

Design

Concepita secondo le regole del design Smeg, B-One presenta un'estetica che evoca accurate simmetrie geometriche. Lo sportello è privo di maniglie e quando l'autoclave è in funzione, la manopola ergonomica è retroilluminata da una corona di luce azzurra, lo stesso colore che si ritrova nel display. È disponibile anche in colori ad edizione li-

mitata: rosa, verde e azzurro pastello, nero, rosso e multicolor.

Risparmio idrico ed elettrico
B-One assorbe solo 1.500 watt contro gli oltre 2.000 watt delle comuni autoclavi e **consuma circa 200cc di acqua demineralizzata a ciclo**, ovvero 4 volte in meno rispetto alle migliori macchine presenti sul mercato.

Tecnologia

Dotata di 4 cicli di sterilizzazione e 2 cicli di test, l'autoclave B-One ha una grande autonomia: fino a 15 cicli con un unico carico d'acqua.

Semplicità di utilizzo e facilità di manutenzione

Tutte le funzioni vengono selezionate in modo semplice ed intuitivo grazie ad un'unica manopola *turn and push* retroilluminata. Il display ad alta qualità (128x128 pixel) è *user friendly*: suggerisce le operazioni da compiere attraverso icone e testi, visualizza i principali parametri di funzionamento e permette di seguire in diretta il ciclo in corso grazie ad un grafico tempo/pressione.

Il riconoscimento dell'operatore avviene tramite password e la me-

memory card è in grado di salvare automaticamente tutte le informazioni sul processo di sterilizzazione per poterle poi consultare direttamente su pc mediante apposita chiavetta USB.

La macchina può essere caricata d'acqua demineralizzata in tre modi: attraverso il carico manuale, con il collegamento ad un impianto fisso, con il prelievo automatico da taniche e il serbatoio di carico dispone di un sensore per la verifica della qualità dell'acqua introdotta.

smeg
INSTRUMENTS



Per Informazioni:
Smeg SpA -
Divisione Strumentazione
Via Circonvallazione
Nord, 36
42016 Guastalla (RE)
Tel. 0522.8211
Fax 0522.821592
instruments@smeg.it
www.smeg-
instruments.com

▶ = guarda il video su www.infodent.it

Cerchiamo medici e imprenditori
a cui piaccia **Sorrìdere** 

The Smile Factory® ha studiato una formula
su misura per ognuno di Voi:

Entry: per chi ha già un suo studio di proprietà

Full1 e Full 2: per chi desidera tanto averne uno

Vip: per chi vuole distinguersi e non si accontenta..



Numero Verde
800.135.438

studi dentistici in franchising



① SterilClave 6 B SPEEDY



COMINOX, azienda lombarda specializzata da oltre 25 anni nella produzione di piccole sterilizzatrici a vapore, introduce oggi sul mercato la sua novità SterilClave® 6 B SPEEDY®, una autoclave di classe B, progettata secondo la norma EN 13060.

SterilClave 6 B SPEEDY è l'autoclave di nuova concezione per soddisfare la più recente richiesta di cicli di classe B rapidi e frequenti, di di-

mensioni più compatte, di sterilizzazione sicura ad un costo più accessibile.

Soprattutto la velocità dei processi è possibile grazie alla presenza di un generatore di vapore totalmente indipendente dalla camera di sterilizzazione, realizzato in acciaio inox di alta qualità così come nella tradizione dei prodotti Cominox. Il generatore permette di produrre e accumulare il vapore necessario alla sterilizzazione, vapore che è sempre disponibile ad ogni ciclo e rende la nuova SterilClave 6 B SPEEDY velocissima: 12 minuti circa per un ciclo 134 CAVO/POROSO non imbutato e meno di 30 minuti per lo stesso ciclo completo di asciugatura.

Da segnalare anche la pratica apertura a pulsante posta sulla porta

d'accesso che chiude la caldaia realizzata in un'innovativa forma rettangolare, una scelta di qualità ed efficienza per ottimizzare gli spazi ed il processo di sterilizzazione.

SterilClave 6 B SPEEDY è una piccola sterilizzatrice completa di tutti gli accessori che la rendono estremamente pratica da utilizzare: ampio display LCD, scarico diretto dell'acqua, stampante dati integrata e porta seriale per il collegamento diretto al computer.

È possibile sterilizzare ogni tipo di carico (solido, poroso, cavo A e cavo B) attraverso 6 cicli di sterilizzazione pre-impostati e un ciclo SPECIAL, programmabile dall'utente, per rispondere a ogni esigenza di sterilizzazione.

SterilClave 6 B SPEEDY prevede inoltre due cicli prova: il BOWIE &

DICK Test e il VACUUM Test. Oltre alla versione Print con stampante integrata, è prevista una versione dotata di SterilCard con la quale è possibile limitare l'utilizzo dell'autoclave al solo utente riconosciuto. Sulla SterilCard è inoltre possibile memorizzare i cicli e gli interventi di manutenzione eseguiti e trasferire i dati sul computer, attraverso il lettore ed un software dedicato, il CominoxReader, inclusi.

Per informazioni:
Cominox srl
Via G. Viganò, 7
20048 Carate
Brianza (MI)
Tel. 0362.912312
Fax 0362.900940
www.cominox.it

① Kalostery



Da una leggendaria presenza nel laboratorio odontotecnico l'ufficio ricerca e sviluppo della MANFREDI SRL ha realizzato KALOSTERY: l'autoclave di classe B.

In seguito ad un'attenta analisi delle esigenze dell'operatore sono state realizzate componenti ergonomiche come la chiusura motorizzata che consente di chiudere lo sportello

premo un pulsante a pannello. Grazie a questa pratica ed innovativa idea viene garantita una chiusura ottimale evitando fughe di vapore che sono il 90% dei guasti delle macchine nel tempo.

Il generatore interno di vapore permette di inserire direttamente il vapore in camera aumentando quindi la velocità del ciclo di sterilizzazione e riducendo i consumi di acqua.

L'asciugatura finale del ciclo in vuoto fa sì che il materiale sterilizzato sia perfettamente asciutto.

La solida camera in inox è stampata da pezzo unico per garantire l'assoluta assenza di porosità. Il macchinario è inoltre predisposto per il

pratico riempimento e svuotamento automatici ed ha doppio serbatoio integrato per una maggior igiene.

La stampante termica è di serie e consente la registrazione completa del ciclo di sterilizzazione ed una pratica archiviazione.

Il display grafico garantisce il controllo continuo delle fasi del ciclo ed un'eventuale segnalazione degli errori commessi dall'operatore.

Il software di ultima generazione garantisce un maggior autocontrollo del processo.

Tramite il pratico sistema Datalogger è possibile archiviare da USB key direttamente su pc.

All'interno del software è presente

un sistema di auto-diagnostica in grado di visionare una casistica degli ultimi 10 cicli effettuati utile ai tecnici in caso di assistenza.

È inoltre predisposto il collegamento a demineralizzatore / osmosi.

L'esperienza di ben 75 anni di produzione consolida ogni giorno il marchio MADE IN ITALY.

Per informazioni:
www.manfredi-saed.it
manfredi@manfredi-saed.it



STERYMAX 18B – 12 programmi



La SteryMax 18 Autoclave di classe B rappresenta una sintesi geniale dei vantaggi forniti dal vapore e dalla più affinata tecnologia nel campo

degli sterilizzatori automatici. L'esclusiva tecnologia di risparmio d'acqua, tempo ed energia permette di realizzare una media di 10 cicli su tutta la gamma con lo stesso carico e con un guadagno netto di 15 minuti per ogni ciclo. L'acqua viene immessa nella camera solo ed esclusivamente prima dell'inizio del ciclo di sterilizzazione e non durante. Questa è la premessa fondamentale per un processo assolutamente sterile... dal principio alla fine!

Plus della tecnologia SteryMAX

- L'unica ad avere sull'intera gamma incassabile un sistema di controllo automatico in parallelo di temperatura e pressione (in relazione a quelle atmosferiche).
- Possibilità di scelta tra una gamma di ben 12 cicli per ogni necessità: programma Prion per specifici usi odontoiatrici ed i programmi dedicati a corpi solidi, porosi, cavi (tipo A e B) delicati e inossidabili, imbustati e non.
- Asciugatura ad alta resa: azione combinata della pompa del vuoto a doppia testata, del riscaldamento resistivo e dei tray in alluminio che, oltre ad ottimizzare il rilascio di calore sul carico, ne garantiscono l'isolamento dalle pareti della camera.
- Sistema di raffreddamento intelligente a linee distinte per aria e condensa che impedisce la sovraccaricatura della pompa del vuoto.
- Vaporizzatore intelligente, esterno e termostato ad azione istantanea che funge anche da separatore di condensa.
- Allacciamento al demineralizzatore tramite elettrovalvola e sistema di sicurezza per lo svuotamento manuale già presenti sulla macchina.
- Camera termostata monoblocco in acciaio inox ad elevato spessore con decapaggio superficiale su tutta la gamma.
- Triplo sistema di sicurezza (meccanico, elettrico e dinamico) sul portello a chiusura elettronica sen-



za leve: garanzia di tenuta pari al 100% dimostrata dalle prove a pressione pari a 15 volte la pressione di esercizio (2.2 bar).

- Inquinamento e rumorosità ridotti al minimo grazie al filtro inox (<70 dB vs 80 dB previsti dalla direttiva CE 93/42).
- Connettività e storizzazione immediata dei cicli tramite porta USB per la raccolta e la verifica del trend dei parametri di sterilizzazione.
- Design raffinato ma nel contempo ergonomico e modulare per una pulizia e una manutenzione immediate.
- La produzione interamente italiana, frutto dell'esperienza decennale dei nostri tecnici, è garanzia di un'affidabilità assoluta CON 2 ANNI DI GARANZIA.

Per informazioni:
 TISSIDental
 Via Liberazione, 64
 20098 San Giuliano Milanese (MI)
 Tel. 02.98282694
 Fax 02.98285327
 info@tissidental.com
 www.tissidental.com

FORNILIMPLANT®

L'ESPERIENZA ALLA BASE DEL NOSTRO SUCCESSO

Ogni medico prima di fare una scelta si pone un perchè...
 Noi grazie alla nostra esperienza ve ne diamo X.....

**SEMPLICE VELOCE ATRAUMATICO
 AUTOFILETTANTE ECONOMICO**

AIUTA IL SUCCESSO DEL TUO STUDIO



0434



* Interventi di chirurgia
 impiantologica presso
 il Vostro studio con
 nostra assistenza
 infermieristica
 qualificata con nostro
 strumentario



TOTALE € 238,00
 compreso vite impianto e intervento

* Possibilità di corso base o avanzato
 impiantologico presso Vostro Ambulatorio.

* Corsi pratici base o avanzati universitari di
 impiantologia e chirurgia all'estero con nostri
 docenti - Albania - Brasile - Ucraina - Kosovo
 Partenze mensili da Milano - Verona, durata 5g.

FORNILIMPLANT®

Sede: **DESENZANO DEL GARDA (BS)** - P.zza Matteotti, 11
 Tel. e Fax 030 9120225 - www.fornilimplant.com

Ordini depositi dentali



Consulenza medica per odontoiatri 335 7072228

GARANZIE

* Tutte le forniture **FORNILIMPLANT®** hanno
 garanzia assicurativa di produzione € 500.000,00



VI ASPETTIAMO PRESSO IL NOSTRO STAND
AD AMICI DI BRUGG - RIMINI 21-23 MAGGIO 2009
PADIGLIONE A7- STAND 74/87 - CORSIA 2/3



VISTEO
VISTEO

La visione a 360°



owandy
DENTAL IMAGING SYSTEMS & SOFTWARE

Owandy reinventa il sensore intra-orale: Visteo il 1° sensore a induzione.
L'ergonomia del posizionamento.


Owandy • Via del Guado, 57 - 20033 Desio (MI) - infoitalia@owandy.com - www.owandy.com - Tel. 0362 62 11 06

Owandy
Radiologie Italia

La gestione "extraclinica"

Oggi l'attività dedicata all'organizzazione dello Studio è, insieme all'eccellenza clinica, determinante per il successo professionale.

Nella professione odontoiatrica ha acquisito sempre maggiore rilevanza la gestione "extraclinica", quella parte dell'attività che viene dedicata alla organizzazione dello Studio e che, assieme alla eccellenza clinica, è determinante per il successo professionale. Fra le problematiche non cliniche, alcune possono essere facilmente delegate a competenze esterne (commercialista, fiscalista, avvocato, associazioni), altre richiedono invece la messa a punto di procedure interne (segreteria, agenda, archiviazione, gestione dei pagamenti e del credito, scorte...).



Infodent, che da molti anni cura una informazione imparziale su attrezzature, prodotti e strumenti disponibili per Odontoiatri e Laboratori, ha maturato, crediamo assieme ai lettori, la consapevolezza di come una moderna

gestione dell'attività professionale non possa fare a meno di conoscenze anche sui "prodotti" e gli "strumenti" che possono contribuire ad una migliore organizzazione interna.

In questa edizione presentiamo una intervista ad una importante Banca sul tema dei finanziamenti ai pazienti per cure e sul pagamento elettronico delle prestazioni. Sul prossimo numero troverete un confronto fra diverse soluzioni assicurative per la copertura della Responsabilità Civile. Argomenti con i quali la pratica quotidiana deve spesso confrontarsi.

Come sempre raccoglieremo ben volentieri le vostre osservazioni, di incoraggiamento e di critica.

**Il Direttore Responsabile
Riccardo Chiarapini**

Il credito verso i pazienti: finanziamento e pagamento elettronico

Intervista al Dott. Cesare Carletta direttore commerciale mass market UniCredit Banca di Roma (Unicredit Group)



Cesare Carletta direttore commerciale clienti famiglie e privati di UniCredit Banca di Roma, la banca retail di UniCredit Group che opera su un territorio che va dalla Toscana alla Calabria.

La gestione del credito nei confronti dei pazienti è certamente argomento di frequente interesse nell'attività professionale. Il costo delle cure può infatti incidere anche pesantemente nell'economia familiare, e la indisponibilità di credito può determinare il rinvio di trattamenti anche quando questi dovrebbero essere iniziati con tempestività; o la scelta da parte del paziente della soluzione più economica, se pur questa non rappresenta la migliore possibile. Un'altra conseguenza della mancanza di risorse è l'abbandono delle cure: circostanza che comporta un danno alla salute del paziente, e, spesso, una perdita del professionista per prestazioni iniziate e mai saldate. Iniziamo da questa problematica assai comune a chiedere al Dott. Carletta come, ed in quali casi, il credito bancario può intervenire per semplificare il rapporto fra Studio e pazienti.

Dott. Carletta, quali "prodotti" possono essere a disposizione di un paziente per finanziare la cura odontoiatrica?

Il Gruppo Unicredit ha recentemente messo a disposizione della propria clientela

un prestito personale innovativo e nello stesso tempo semplice: il CreditExpress Dynamic. Si tratta di un prestito destinato a finanziare spese personali (per es. acquisto beni di consumo, ac-

quisto arredamenti, spese mediche) caratterizzato dalla flessibilità, semplicità e rapidità di erogazione. Questo prodotto permette, durante la vita del prestito, di attivare tre opzioni: SALTO RATA (è possibile non pagare una rata ogni anno solare); CAMBIO RATA (è possibile modificare l'importo della rata modificando la durata del prestito); RICARICA DEL PRESTITO (è possibile ottenere una nuova liquidità, fino all'importo erogato inizialmente, a partire dalla 25ª rata). Queste nuove caratteristiche permettono di affrontare le spese con maggiore tranquillità.

Quali sono gli importi finanziabili e quali valutazioni vengono fatte dalla Banca per consentire l'accesso al credito?

L'importo finanziabile varia da 3.000 a 30.000 Euro con una durata che può essere compresa fra 12 e 84 mesi. È possibile quindi finanziare le più importanti spese mediche. Le valutazioni per l'accesso al credito non si discostano da quelli usuali. Principalmente vengono presi in considerazione le capacità reddituali, altri impegni finanziari, l'assenza di elementi pregiudizievoli e la storia creditizia (se presente) del cliente.

Esistono forme di convenzionamento con lo Studio?

(tipo: richiesta raccolta dallo Studio e inoltrata alla Banca, erogazione a favore dello Studio e comunque debitore il paziente)

Al momento non esiste la possibilità di convenzionare studi privati. È possibile però erogare il prestito al cliente e simultaneamente effettuare il bonifico a favore dello studio medico. In ogni caso su disposizione del cliente. Con l'ABI, associazione bancaria italiana, stiamo lavorando di concerto con tutto il sistema interbancario su un'ipotesi di convenzione al fine di agevolare l'economia sia per tutelare gli interessi delle famiglie che degli studi professionali, quindi anche di quelli odontoiatrici.

Quanto tempo può passare fra domanda e concessione del finanziamento?

Contrariamente a quanto avveniva in passato, oggi il prestito, dal momento della richiesta e della presentazione della documentazione, può essere erogato in tempi brevi, circa 2/3 giorni; stiamo lavorando con l'ausilio dei nostri sistemi informativi per avere tutte le informazioni necessarie atte a dare delle risposte in tempi brevissimi tali da abbattere il limite delle 24 ore. Siamo infatti consapevoli che l'esigenza del mercato è quella di avere tempi certi e soprattutto brevi.

Parliamo ora di un altro aspetto sempre più diffuso nei pagamenti: il "pagamento elettronico" mediante Bancomat o Carte di credito.

Come può uno studio attrezzarsi per incassare tramite "pagamento elettronico"? Quali attrezzature, quali convenzioni e quali costi?

La Banca fornisce una postazione elettronica per l'accettazione di carte sia di debito (Bancomat) che di credito emesse dalle principali società emittenti (per es. VISA, MASTERCARD, AMERICAN EXPRESS, DINERS, AURA, FINDOMESTIC). Il collegamento avviene con una normale linea telefonica. Le condizioni standard prevedono un costo di installazione (100 Euro) e un canone mensile (25 Euro). Inoltre è da tener presente che le società di emissione richiedono una commissione di incasso per le diverse tipologie di carte (minimo 2% e massimo 3,5%) sull'importo delle transazioni effettuate. Le condizioni sopra riportate possono essere suscettibili di

deroghe in relazione all'entità degli importi mensili incassati tramite le carte.

Esistono rischi per chi accetta Bancomat e Carte di credito?

Per gli incassi tramite le carte, una volta ricevuta l'autorizzazione dall'emittente al pagamento (che avviene on line al passaggio della carta nell'apposito apparecchio POS), i rischi sono limitati alla verifica del documento del cliente che chiede il pagamento con carta di credito. Tale verifica non è richiesta per le carte bancomat (carta di debito). L'autorizzazione al pagamento garantisce lo studio medico da eventuali frodi derivanti dall'uso fraudolento delle carte stesse: la frode rimane a carico dell'emittente qualora sia pervenuto l'ok al momento della "strisciata" della carta.

Infine approfittiamo della sua esperienza bancaria per un argomento di attualità: la gestione dei proventi.

Gli ultimi mesi del 2008 e questo inizio del 2009 hanno presentato brutte sorprese in tema di investimenti finanziari: titoli ed obbligazioni che sembravano assolutamente solidi e adatti al risparmio del "buon padre di famiglia" si sono tramutati in gravi perdite economiche. Cosa apprendere come lezione

per il futuro?

In questo momento di difficoltà globale del sistema economico internazionale, è fondamentale ripartire dai concetti base e nello specifico dalla definizione di risparmio: in economia, il risparmio è la quota del reddito di persone, imprese o istituzioni che non viene spesa nel periodo in cui

il reddito è percepito, ma è accantonato per essere speso in un momento futuro. In generale lo scopo del risparmio è quello di poter disporre in un secondo momento delle risorse non spese. Ciò può avvenire per far fronte a spese impreviste, nel caso di un risparmio di tipo precauzionale, per garantirsi un reddito futuro oltre a quello offerto dal sistema pensionistico, per lasciare un'eredità o per compiere, in futuro, un investimento di rilevanti dimensioni, come l'acquisto di un bene durevole. Questo mi permette di dire che la Banca che rappresento ha sempre operato per il comune interesse di dare certezze ai propri clienti, consigliandoli ad investire nelle forme di risparmio più convenienti per i propri obiettivi di vita. Voglio quindi enfatizzare che in un'economia in continuo sviluppo, e in questo momento lo stiamo toccando con

mano, la soluzione identificata come ideale un anno fa oggi può non essere la migliore. Pertanto il mio contributo per l'individuazione di cosa apprendere dalla lezione del passato per guardare verso il futuro consiste nel dire, come prima cosa, di conoscere dettagliatamente la forma di risparmio in cui si è investito e come queste forme siano tutelate dalle normative vigenti. Stiamo riscontrando infatti che la preoccupazione comune è se i soldi del conto corrente sono al sicuro. È doveroso informare che le banche italiane aderiscono al fondo interbancario di tutela dei depositi, pertanto i clienti non corrono alcun rischio e le somme tutelate riguardano ciascun cliente, anche se si hanno più conti su più banche. Quindi desidero sottolineare che una corretta informazione è alla base di una qualsiasi lezione per il futuro.

UniCredit Banca di Roma è la banca territoriale che rappresenta UniCredit Group su un territorio che va dalla Toscana alla Calabria con circa 3,2 milioni di clienti gestiti da oltre 14.000 dipendenti in 1.600 filiali; è una banca con una forte attenzione alla soddisfazione dei bisogni sia della clientela privata che delle piccole imprese e una filosofia aziendale basata su una forte spinta al cambiamento e sulla volontà di essere il motore dello sviluppo economico del territorio. L'innovazione e la forte presenza territoriale rappresentano elementi qualificanti che l'appartenenza al Gruppo consente di ampliare e valorizzare. UniCredit Group è il secondo gruppo bancario europeo per valore di mercato, profondamente radicato in 23 paesi europei e con uffici di rappresentanza in altri 27 mercati. Con 40 milioni di clienti gestiti da circa 170.000 dipendenti in più di 9.700 filiali, il gruppo è leader indiscusso nell'Europa centrale e orientale con una quota di mercato doppia rispetto a quella del secondo operatore.

Le migliori offerte del Gruppo Fascioli Hotels in occasione del Congresso di Odontoiatria "Amici di Brugg" 21/23 maggio 2009 - Rimini

*Nel cuore di Riccione,
sul blu del mare*


Best Western
Abner's
**** hotel

Lo stile dell'accoglienza

Camere e suites eleganti, curate negli arredi e dotate di ogni comfort, con ampi balconi vista mare. Sistema di accesso Wi-Fi e, a richiesta, Sky Vision Gold. Il Ristorante "La Mer" offre una cucina rinomata per la qualità dei suoi piatti – due sale meeting attrezzate – Area Relax con piscina riscaldata e Solarium – Banchetti, Gala Dinner e serate danzanti nell'elegante Villa Estiva, adiacente l'Hotel – spiaggia riservata con cabine private – due free parking privati e recintati (non custoditi) – biciclette per spostarsi in relax – a due passi dalla stazione ferroviaria.

A partire da € 95,00 a notte in camere doppia uso singola con ricca prima colazione a buffet (la camera doppia per due persone € 120,00)

Lungomare della Repubblica, 7 • I - 47838 Riccione (RN) - Italy • Casella Postale P.O. Box 219
Tel. +39 0541.600601 • Fax +39 0541.605400
E-mail: info@abnershotel.it • www.abnershotel.it



**** HOTEL
Vienna
TOURING

L'ospitalità ha il suo stile

Camere e suites riflettono l'atmosfera e il fascino di questo rinomato Hotel. Il Ristorante "La Sirena" offre un servizio à la carte di eccellente qualità. Due sale meeting polifunzionali – punto di accesso Wi-Fi – ampio giardino con Area Relax e piscina riscaldata – Wellness Center con trattamenti personalizzati per viso e corpo – Fitness corner – Baby Club con animazione – spiaggia riservata con cabine private – due free parking privati e recintati (non custoditi) – biciclette per spostarsi in relax – a due passi dalla stazione ferroviaria.

A partire da € 80,00 a notte in camere doppia uso singola con ricca prima colazione a buffet (la camera doppia per due persone € 100,00).

Viale Milano, 78/C I - 47838 Riccione (RN) - Italy • Casella Postale P.O. Box 219
Tel. +39 0541.601700 • Fax +39 0541.601762
E-mail: info@hotelviennatouring.it • www.hotelviennatouring.it



Congressi e Fiere in Italia

GIUGNO

05 Pisa - PI
2° Congresso nazionale
chirurgia implantare
computer assistita
CEC Comunicazione Eventi
Congressi srl
Tel. 06.60210638
Fax 06.65192051

05-06 Napoli - NA
Presente e futuro
dell'odontoiatria
digitale - 5° Workshop
Studio Congressi
Cicala - de Pertis,
Tel. 081.400520 / 081.414119
Fax 081.4107097,
congressi@studiocongressi.it

18-20 Abano Terme - PD
Premium Day 2009 -
X Congresso Nazionale
di implantoprotesi integrata
Sweden & Martina
N. verde 800.010789
www.sweden-martina.it

18-20 Napoli - NA
Dental Go Meeting 2009
MCM - Tel. 081.7611085 - 081.668774
Fax 081.664372,
info@mcmcongressi.it
www.dentalgo.it

SETTEMBRE

18-19 Marina di Carrara - MS
26° Congresso Nazionale Antlo
tecnico-scientifico
Segreteria Nazionale Antlo
Tel./Fax 0825.610339-0825.610685,
e-mail: segreteria@antlo.it

23-26 Verona - VR
12° Congresso internazionale di
terapia implantare
Biomax - Via Zamenhof 615,
36100 Vicenza, Tel. 0444.913410
Fax 0444.913695 info@biomax.it
www.biomax.it - www.nanotite.it

AVVERTENZE PER IL LETTORE:

Le informazioni relative agli eventi vengono comunicate direttamente dagli organizzatori oppure reperite attraverso fonti pubbliche. La redazione non risponde di eventuali variazioni dei dati indicati oppure di possibili errori. In caso di interesse agli eventi riportati, si consiglia di consultare l'organizzatore per la conferma dei dati e per ricevere ulteriori informazioni.

Congressi e Fiere all'estero

GIUGNO

02-05 San Paolo - Brasile
Odontobrasil 2009: 5th
International Fair for products,
equipment, services and techno-
logy for dentistry - Hospitalar
2009: 16th International Fair of
products, equipment, services and
technology for hospitals, health
clinics and laboratories
Hospitalar Feiras e Congressos -
Padre Joao Manuel, 923, 6th floor,
01411-001 -Sao Paulo, Brazil,
International Trade Manager:
Katherine Shibata, internacio-
nal@hospitalar.com.br, Tel: +55 11
3897 6199 Fax: +55 11 3897 6191

10-13 Pechino - Cina
Sino-Dental 2009 - The 14th China
International dental equipment &
affiliated facilities exhibition
International Health Exchange
and Cooperation Center, Ministry of
Health P.R. China -Room 703,
Building B3, Wudongdalou, No. 9
chegongzhuang Street, Beijing,
100044, China, Contact Person:
Ms. Sunny Yin, yinhaiyan@ihecc.org,
yhysunny@hotmail.com, For booth
reservation, please contact: Ms. Yin
Haiyan, Ms. Zhang Zhenzhen, Ms.
Zhang Haixia, yinhaiyan@ihecc.org,
zhangzhenzhen@ihecc.org,

info@sinodent.com.cn,
Tel: +86 10 8839 3922 // 3923 //
3929, Fax: +86 10 8839 3924,
sinodental@sina.com,

17-20 Monaco - Germania
International Association of
Paediatric Dentistry (22nd meeting)
International Association of
Paediatric Dentistry c/o FDI World
Dental Federation - L Avant Centre,
13 Chemin du Levant, 01210 Ferney
Voltaire, France, Tel.: +33 450 40 50
50 Fax : +33 450 40 55 55,
Email: iapd@fdiworldental.org, Web:
www.iapdworld.org, Congress &
Seminar Management CSM, Mrs.
Schrötenhammer Industriestrasse
35, D-82194 Gröbenzell, Telefon:
+49 8142 570183 Fax: +49 8142
54735, info@csm-congress.de,
Web: www.csm-congress.de

24-26 Lisbona - Portogallo
54th Meeting of the European
Section of ICD
Organizing committee - Chairman:
Dr. Antonio Tavares, Dean of Faculty
of Dental Medicine, Av. Columbano
Bordalo Pinheiro nº50 5º, 1070-064
Lisboa, Portugal, Tel: +351 96 622
1999 Fax: +351 21 795 7905,
Web: www.icd-europe.com

VIDEOTHRON

Da oggi puoi trasformare la tua TV in un Videothron!

Per visualizzare informazioni relative al tuo Studio (orari, convenzioni, promozioni...) e le ultime notizie in tempo reale (news, sport...)

Per mostrare in qualunque momento la Vostra CARTA DEI SERVIZI, un video precaricato personalizzabile con vostre immagini (foto di Medici, assistenti, ambienti, strumenti...) e vostri testi (curriculum, metodiche...)

VIDEOTHRON - oggi la soluzione più versatile per comunicare con i Pazienti in sala d'attesa!



Ultime notizie
in tempo reale
da testate giornalistiche,
sportive e di settore

La Vostra carta dei servizi multimediale

Orari,
informazioni,
convenzioni,
messaggi e
promozioni



ORANGE EVOLUTION S.r.l. - C.so Sempione, 170 - Legnano (MI) - Tel: 0331-45.56.13 - info@videothron.it - www.videothron.it

TECNO ART

PESCARA

Fax 085 829 0551

E-MAIL: tecno_art@tiscali.it

CELL. 333 16 55 519



DISPOMED

KLS martin GROUP

MARTIN ITALIA srl

Centro Dir. Torri Bianche Palazzo Quercia - Via Torri Bianche, 9
20059 Vimercate (MI) - Tel. 039.6056731 inter. 26 - Fax 039.6056742

Con il Patrocinio di



"L'acido poli-lattico in Chirurgia Ricostruttiva ambulatoriale e da sala operatoria"

Live Surgery da sala Operatoria
di Chirurgia Orale Ricostruttiva Avanzata

In fase di accreditamento
ECM

- Prof. Franco Santoro Direttore Istituto di Clinica Odontoiatrica e Stomatologica Università degli Studi di Milano.
- Prof. Ugo Consolo Direttore Unità Operativa di Odontoiatria e Chirurgia Maxillo-Facciale Az. Universitaria Ospedaliera di Modena.
- Dr. Prof. a.c. Gian Paolo Poli Prof. a contratto Università degli Studi di Milano.
Prof. a contratto Università degli Studi di Pavia.
Docente a contratto integrativo Università degli Studi di Modena e Reggio Emilia.

venerdì
26 giugno 2009



CASA DI CURA FOGLIANI
Via Lana, 1 - 41100 Modena - ITALY
Dir. Sanit. Dr. A. Rosi
Specialista in Chirurgia

● Iscrizione e Modalità di partecipazione:

La Quota di iscrizione è di Euro 100 + Iva per soci AISI e Iscritti all' Ordine dei Medici e Odontoiatri di Modena. Di Euro 125 + Iva per non Soci, versati tramite Bonifico intestato a: A.I.S.I. presso Deutsche Bank, Agenzia C di Bologna, codice IBAN IT50 A 03104 02402 00000010280. Copia dell'eventuale bonifico dovrà essere inviata via fax alla segreteria A.I.S.I. - tel. 051 4213987

INFODENT 5/2009 - 20

AGENDA - CONGRESSI

LUGLIO

14-17 Barcellona - Spagna

IADR 2010 - 88th General Session & Exhibition

Organizer: International Association for Dental Research - 1619 Duke Street, Alexandria, VA, 22314-3406 USA, Tel: +1 703 548-0066 Fax: +1 703 548-1883, research@iadr.org - www.iadr.org. For more information: Erika Interiano, Institutional Section Manager Tel: +1.703.299.8093 Fax: +1.703.548.1883, E-mail: einteriano@iadr.org

15-18 Rio de Janeiro - Brasile

19th International Dental Congress of Rio de Janeiro 2009

Infodent International - Strada Teverina, km 3,600, 01100 Viterbo, Tel: +39.0761.352198 Fax: +39.0761.352133, info@infodent.com www.infodent.com

FDI World Dental Events - 13, Chemin du Levant, L'Avant Centre F-01210 Ferney - Voltaire - France, Tel. +33 4 50 40 50 50 Fax +33 4 50 40 55 55 E-mail: congress@fdiworldental.org www.fdiworldental.org

08-11 Mosca - Russia

Dental-Expo 2009 - 26th International dental forum - International exhibition

Dental Expo Ltd. - B.Yakimanka 38A, 119049 Moscow -Russia, Tel/Fax: +7 495 921 40 69, International Affairs Manager: Ms. Egouпова Anastasia, E-mail: international@dentalexp.ru Website: www.dental-expo.com,

16-18 Tianjin - Cina

2009 China dental exhibition International (CDEI)

Beijing Globalstar and Exhibition Services Co., Ltd (BGSES) - Contact: Mrs Kelly He, Mrs Apple Yang, P.O.Box 100081-58, Beijing 100081, P.R. China, Tel: +86 10 62164099 // 62164857 Fax: +86 10 62164099, E-mail: info@globalstar.org.cn Website: www.globalstar.org.cn,

24-26 Bratislava - Repubblica Slovacca

Slovak dental days 2009

Incheba, P.I.C. - Viedenska cesta 3-7, 851 01 Bratislava, Tel: +421 2 6727 1111 Fax: +421 2 6241 1838, E-mail: incheba@incheba.sk Website: www.incheba.sk,

24-26 Edimburgo - Scozia

ESE 2009, the 14th Biennial con- gress of the European Society of Endodontology

Website: www.e-s-e.org/cms // homepage.mac.com/kgm/ese/ - Website: www.eeedinburgh.com

AGOSTO

12-15 Cordoba - Argentina

Expodent Cordoba 2009

Camara Dental Cordoba - Ituzaingó 270, Piso 14 Oficina C, Torre Garden, X5000IJF Cordoba - Republica Argentina, Tel: +54 351 4744513 // 12, camaradentalcordoba@arnet.com.ar camaradentalcordoba@ciudad.com.ar www.expodentcordoba.com.ar

27-29 Curitiba - Brasile

10th Ciopar - International den- tistry congress and exhibition

ABO-PR, Brazilian Dental Association (Paraná) - Rua Dias da Rocha Filho, 625, 80040-050 - Curitiba - PR, Tel: +41 3028 5800 Fax: +41 3028 5824, E-mail: abo@abopr.com.br secretaria@abop.org.br

SETTEMBRE

01-04 Kiev - Ucraina

Medvin Dentistry 2009 - 46th International dental forum - International exhibition

Medvin Exhibition Company - 12E Heroyiv Stalingrada ave., 04205, Kiev Ukraine, Tel /Fax: +38 044 501 0344 // 0342 // 0366, E-mail: mail@medvin.kiev.ua Website: www.medvin.kiev.ua, General Director: Edwin Zadorozhnyi, Manager of Marketing and Foreign Affairs: Valeria Oleksiyenko E-mail: valery@medvin.kiev.ua

02-05 Singapore - Singapore

FDI Annual World Dental Congress Singapore 2009

24-26 Poznan - Polonia

CEDE 2009 - 19th Central euro- pean dental exhibition

Exactus sp.j. - Al. Kosciuszki 17 Ip., 90-252 Lodz Poland, Tel: +48 42 632 28 66 Fax: +48 42 632 28 59, E-mail: info@exactus.pl // cede@cede.pl Website: www.cede.pl // www.exactus.pl,

29-02 Odessa - Ucraina

StomatExpo - 12th International Special Exhibition

Of. Medvin - 12E Heroyiv Stalingrada ave., 04205, Kiev Ukraine, Tel./Fax: +38 044 501 0344 // 0342 // 0366, E-mail: mail@medvin.kiev.ua, Website: www.medvin.kiev.ua

DENTISTI

GIUGNO

CHIRURGIA

Buccinasco - MI 04
Coi-Aiog Tel. 02.201488
Concetti fondamentali della
terapia parodontale chirurgica
22 crediti ECM

Arona - NO 06
e20 srl - Tel. 010.5960362
Dr. Mozzati, Dr. Ferrero
Corso di perfezionamento in
chirurgia piezo-elettrica 1° livello

Rimini - RN 06
Medicina Viva Tel. 0521.290191
Corso di aggiornamento Sicoi:
Prevenzione, diagnosi e
trattamento delle complicanze in
chirurgia orale ed implantare

Torino - TO 06
Coi-Aiog Tel. 02.201488
La tecnologia ultrasonica a

supporto della chirurgia orale
quotidiana con approfondimento
pratico su simulatore osseo -
corso teorico-pratico

Innsbruck - Austria - 18-20
e20 srl - Tel. 010.5960362
Dr. Mozzati
Anatomia chirurgica

Roma - RM 19-20
DL Medica Tel. 347.9054466
Dell'Aquila Dr. M.
Corso master in chirurgia avvanza-
ta teorico e pratico: Dall implan-
toprotesi alla chirurgia avanzata
ambulatoriale

COLORE
Sutri - VT 09
Centro sul colore di G. Spina
Tel. 0761.600396
Spina G.

Corso introduttivo alla
teoria del colore

DIAGNOSTICA

Rovato - BS 19-20
Dr. Giuseppe Stefanelli Tel./fax
030.723083 - www.dlmedica.it
Stefanelli Dr. G., Viglioli M.
Seminario: Cause ascendenti poda-
liche di disequilibrio posturale

ENDODONZIA

Due Carrare - PD 12
Sweden & Martina N. verde
800.010789 www.sweden-martina.it
Marcoli P.A.
Corso teorico-pratico di endodon-
zia - La preparazione simultanea
del canale radicolare

Bologna - BO 13
Sweden & Martina N. verde
800.010789 - www.sweden-martina.it

Marcoli P.A.
Corso teorico-pratico di endodon-
zia - La preparazione simultanea
del canale radicolare

La Spezia - SP 13
e20 srl - Tel. 010.5960362
Dr. Perrini
Trattamento delle radiotrasparen-
ze apicali

Genova - GE 20
e20 srl - Tel. 010.5960362,
Dr. Gianazza
La preparazione simultanea del
canale radicolare

Genova - GE 05
Sweden & Martina N. verde
800.010789 - www.sweden-martina.it
Bizzarri S.
I filler: tecniche di impianto negli
inestetismi del viso - 1° livello



DOLPHIN Dentalsoft 360:
il nostro impegno, il tuo traguardo

Il Software per la gestione dello Studio Odontoiatrico
Primo in Italia con la GESTIONE ENTI CONVENZIONATI!

ORANGE EVOLUTION S.r.l. - C.so Sempione, 170 - Legnano (MI) - Tel: 0331-45.56.13 - info@dentalsoft360.it - www.dentalsoft360.it

**5 AZIENDE PER UN PROGETTO UNICO**

"5 for dental" è una novità assoluta nel panorama odontotecnico internazionale. Si tratta di un progetto che coinvolge 5 aziende del settore che contribuiscono col proprio know-how. L'offerta comprende: consulenza, sviluppo, vendita ed assistenza di soluzioni CAD-CAM, scanner 3D per rilevazioni di modelli convenzionali e di lavori su impianti, fresatrici CNC a 4-5 assi, utensili e materiali di consumo compatibili con tutti i sistemi aperti.

www.5fordental.com

Expotech s.n.c. Via Volta, 9 30036 Santa Maria di Sala (VE) Phone +39 041 487170 Email: info@expotech.it

Genova - GE 13
e20 srl - Tel. 010.5960362
Prof. Amato
Trattamenti sbiancanti

ESTETICA

Milano - MI 13
Sweden & Martina N. verde
800.010789 - www.sweden-martina.it
Bernè E.
I filler: tecniche di impianto negli inestetismi del viso - 2° livello

Milano - MI 26
Sweden & Martina N. verde
800.010789 - www.sweden-martina.it
Corbo A.
I filler: tecniche di impianto negli inestetismi del viso

IMPLANTOLOGIA

Torino - TO 05-06
Sweden & Martina N. verde
800.010789 - www.sweden-martina.it
Poli G.P., Bobbio A.
Patologia distrofica dei mascellari e complicanze sinusali - Surgery on live

Sesto Fiorentino - FI 08-09
ISO - Tel. 055.304458 - www.leone.it
Targetti Dr. L.
Corso clinico-pratico di implantologia osteointegrata e di implantoprotesi (2ª sessione)

Sesto Fiorentino - FI 11-12
ISO - Tel. 055.304458 - www.leone.it
Fortini Dr. A., Lupoli Dr. M.
Corso annuale teorico-pratico-clinico su paziente ortodonzia pratica contemporanea (3° modulo)

Chieti - CH 12
Centro Corsi Tel. 02.618651
Corso Master di implantologia (in 6 incontri)

Colleferro - RM 12
Smile Center srl - Tel. 06.9770581-2
Cernicchi Dr. M.
Corso teorico-pratico di implantologia base in 4 incontri (altre date: 10/07 - 02/10 - 20/11)
27 crediti ECM

Como - CO 12-13
Tocksystem Tel. e fax 031.280301 - info@tocksystem.it
Alberti U., Redaelli R., Tock G.R.
Meso-esostrutture, overdenture, titanioprotesi

Vienna - Austria - 19-21
Straumann Italia Tel. 02.3932831 - www.straumann.it
Prof. Chiapasco, Dr. Casentini, Dr. Rossi, Prof. Fock, Prof. Traxler
Procedure di dissezione ed esercitazioni implantologiche su cada-

vere - corso di implantologia per casi avanzati e complessi

Saronno - VA 24
Tocksystem Tel. e fax 031.280301 - info@tocksystem.it
Bernasconi Dr. A., Tock V., Tock G.R.
Osteoespansione e implantoprotesi

Saronno - VA 27
Tocksystem Tel. e fax 031.280301 - info@tocksystem.it
Tock V., Tock G.R.
Osteoespansione e implantoprotesi

Sesto Fiorentino - FI 30
ISO - Tel. 055.304458 - www.leone.it
Targetti Dr. L.
Giornate propedeutiche di pratica implantologica su paziente implantologia in prima fila
7 crediti ECM

INFORMATICA

Genova - GE 11
e20 srl - Tel. 010.5960362,
Bernacchioni L.
Impariamo a gestire le immagini su Pc e Mac

LASER

Bergamo - BG 26
DL Medica Tel. 02.76275218
Caccianiga Dr. G.

Corso clinico in Terapia odontostomatologica laserassistita

MARKETING

Colleferro - RM 19-20
Smile Center srl Tel. 06.9770581-2
Tosolin Dr. F.
Le strategie di presentazione del piano di terapia e relativo preventivo nello studio odontoiatrico

ODONTOIATRIA

Buccinasco - MI 15
Col-Aiog Tel. 02.201488
La terapia del mascellare superiore atrofico: alternative terapeutiche senza innesti ossei

ORTODONZIA

Torino - TO 06
Sweden & Martina N. verde
800.010789 - www.sweden-martina.it
Manes Gravina G.
Corso di ortodonzia preventiva e intercettiva

Torino - TO 11
Col-Aiog Tel. 02.201488
La diagnosi dei disordini ATM in accordo ai criteri diagnostici di ricerca (RCD/TMD): un approccio basato sull'evidenza. Il controllo del piano oclusale con apparecchiatura self-ligating e archi beta3 titanio

CORSI di PREPARAZIONE ai TEST di ODONTOIATRIA e MEDICINA

Caratteristiche dei corsi:

- preparazione mirata ed efficace
- spiegazione e ripasso mirato di tutte le discipline richieste (**Logica e Cultura generale, Biologia, Chimica, Matematica e Fisica**);
- svolgimento di numerose **prove simulate** con **correzioni individuali**;
- analisi dei **test ufficiali degli ultimi anni**;
- corpo docente altamente qualificato con esperienza unica in Italia;
- materiale didattico ed esercitazioni forniti durante il corso;
- **numero limitato di partecipanti**;
- utilizzo di lettori ottici come quelli in uso nelle università per la correzione delle prove.

Risultati dei partecipanti alle passate edizioni: percentuale di ammissione **5 volte superiore** a quella degli altri candidati.

Calendario corsi estivi 2009:

Corso C - Il corso prevede lezione tutti i giorni (esclusi sabato e domenica) dal 20 al 31 luglio (prima parte) e dal 17 al 29 agosto (seconda parte), per un totale di oltre 70 ore di lezione.

Corso D - Il corso prevede lezione tutti i giorni (esclusa solo la domenica) dal 17 al 29 agosto, per un totale di 48 ore di lezione

Sedi dei corsi C e D - Bari, Bologna, Brescia, Firenze, Genova, Milano, Napoli, Padova, Pescara, Pisa, Roma e Torino.

NEL 2009 ANCHE**Corso Residenziale al mare (Pescara 16-29 agosto)**

La comodità di una soluzione STUDIO + ALBERGO per gli studenti che non hanno un corso Alpha Test vicino a casa

Vacanza-studio (Lucca 16-29 agosto)

Un luogo esclusivo dove studiare divertendosi

Tutti i dettagli su www.alphatest.it



I volumi vengono consegnati all'atto dell'iscrizione

Le iscrizioni sono già aperte e si accettano fino ad esaurimento dei posti disponibili.

Scarica gratis i **test ufficiali 2008** risolti e commentati su www.alphatest.it/testammissione



APRE IL NUMERO CHIUSO

informazioni
e iscrizioni

Numero Verde
800-017326
www.alphatest.it

Roma - RM 19-20
Ormco n. verde 00800.30323032
Bagden Dr. A., Gracco Dr. A.,
Podestà Dr. A.
Riunione Damon

Vienna - Austria - 24-25
Ormco n. verde 00800.30323032
Meeting Damon

ORTOGNATODONZIA

Milano - MI 05
Univ. degli Studi di Milano - Ist.
Clinica Odontoiatrica e
Stomatologica - Tel. 02.50320240/41
www.medicina.unimi.it
Corso di perfezionamento in ortognatodonzia clinica - 4° incontro teorico-pratico: Set-up diagnostico

Milano - MI 26
Univ. degli Studi di Milano - Ist.
Clinica Odontoiatrica e
Stomatologica - Tel. 02.50320240/41
- www.medicina.unimi.it
Innovazioni metodologiche e aspetti interdisciplinari in ortognatodonzia - 4° incontro teorico-pratico: Ortodonzia e parodontologia
Crediti ECM

PARODONTOLOGIA

Casalecchio di Reno - BO 19-20
ICDE Tel. 0473.670201

Pilloni Prof. A.
Corso teorico-pratico di parodontologia chirurgica
Crediti ECM

PROTESI FISSA

Rho - MI 06
Aops (Silvia Fassetti) Tel. 02.93180821
www.quintessenzaedizioni.it
Baldi Dr. D., Dainese D.
Progettazione e metodo in protesi fissa
In fase di accreditamento

Fiumana Predappio - FC 12-13
e20 srl - Tel. 010.5960362,
www.e20srl.com
Dr. Patroni
Corso teorico-pratico di protesi fissa - 1° incontro

RESTAURI

Casalecchio di Reno - BO 05-06
ICDE Tel. 0473.670201
Pongione Dr. G.
Restauro estetico diretti ed indiretti nei settori anteriori
Crediti ECM

Genova - GE 06
e20 srl - Tel. 010.5960362
Dr. Fichera
Odontoiatria restaurativa post endodontica

LUGLIO

CHIRURGIA

Buccinasco - MI 02
Coi-Aiog Tel. 02.201488
Chirurgia parodontale ricostruttiva

COLORE

Sutri - VT 04
Centro sul colore di G. Spina
Tel. 0761.600396 www.feniix.com
Spina G.
Corso introduttivo alla teoria del colore

ESTETICA

Casalecchio di Reno - BO 03-04
ICDE Tel. 0473.670201
Giannetti Dr. P.
Il recupero estetico del dente: dall'implantologia alla corona metal free
Crediti ECM

IMPLANTOLOGIA

Saronno - VA 08
Tocksystem Tel. e fax 031.280301
info@tocksystem.it
Bernasconi Dr. A., Tock V., Tock G.R.
Osteoespansione e implantoprotesi

Parigi - Francia - 09-11
Dr. Gabriele, Tel. 348.3827788 -

www.siaipo.net
Corso di implantologia orale e tecniche di ricostruzione ossea con dissezione su cadavere

Saronno - VA 18
Tocksystem Tel. e fax 031.280301
info@tocksystem.it
Tock V., Tock G.R.
Osteoespansione e implantoprotesi

INFORMATICA

Genova - GE 09
e20 srl - Tel. 010.5960362,
Bernacchioni L.
Impariamo a gestire le immagini su Pc e Mac

ORTOGNATODONZIA

Milano - MI 03
Univ. degli Studi di Milano
Ist. Clinica Odontoiatrica e
Stomatologica Tel. 02.50320240/41
Corso di perfezionamento in ortognatodonzia clinica - 5° incontro teorico-pratico

PROTESI TOTALE

Buccinasco - MI 07
Coi-Aiog
Tel. 02.201488
Protesi totale in overdenture su impianti. Linee guida per prevenire gli insuccessi



SINTODENT è un Dispositivo Medico di classe IIa conforme alla direttiva 93/42 CEE

SINTODENT

LA PRIMA RESINA PER RIBASARE E REALIZZARE PONTI E CORONE PROVVISORIE RESISTENTI ALLA COLONIZZAZIONE BATTERICA

DUREZZA / ELASTICITÀ

✓ Riduzione drastica di ritorni negativi per lo studio e il laboratorio relativamente alle fratture e ai distacchi delle protesi provvisorie

Per uso diretto e indiretto



Gentile concessione del Dott. G. Albergò

Alone di inibizione di crescita microbica periferica ad un disco di resina Sintodent.

SINTODENT per provvisori ha superato tutti i test di biocompatibilità previsti dalla normativa vigente per i dispositivi medici di classe IIa e dalla norma internazionale UNI EN ISO 10993 - valutazione biologica di dispositivi medici - nello specifico: citotossicità, irritazione e sensibilizzazione.



www.welltrade.it info@welltrade.it



SINTODENT è protetto da brevetto internazionale

SETTEMBRE

ANESTESIA

Roma - RM 16
Global Business Agency
Tel. 085.4311977www.gbgroup.it
Toncelli Dr. M.
Argomenti anestesiológicos d interesse odontoiatrico (corso per soci Andi)

ARGOMENTI VARI

Casalecchio di Reno - BO 11-12
ICDE Tel. 0473.670201
Ambu Dr. E.
Il trattamento polispecialistico dell elemento singolo (1° di 4 incontri): Aspetti endodontici
Crediti ECM

Buccinasco - MI 28
Coi-Aiog Tel. 02.201488
Trattamenti multidisciplinari: i rapporti tra ortodonzia, protesi e parodontologia

ENDODONZIA

Buccinasco - MI 17
Coi-Aiog Tel. 02.201488
Il recupero endodontico-restaurativo del dente devitale nella pratica quotidiana

Genova - GE 18
SEL Sezione Ligure SIE
www.endodonzia.it
Corso di aggiornamento SEL 2009: Approfondimenti in tema di endodonzia

ESTETICA

Casalecchio di Reno - BO 04-05
ICDE Tel. 0473.670201
Bertini Dr. F.
Odontoiatria estetica adesiva:

metodiche indirette / Dalla preparazione alla cementazione adesiva di intarsi e faccette
Crediti ECM

GNATOLOGIA

Buccinasco - MI 21
Coi-Aiog Tel. 02.201488
La limitazione dell apertura della bocca: diagnosi differenziale tra patologia ATM e muscolare

IMPLANTOLOGIA

Sesto Fiorentino - FI 15
ISO - Tel. 055.304458 - www.leone.it
Targetti Dr. L.
Giornate propedeutiche di pratica implantologica su paziente implantologia in prima fila
7 crediti ECM

Sesto Fiorentino - FI 21-22
ISO - Tel. 055.304458 - www.leone.it
Targetti Dr. L.
Corso clinico-pratico di implantologia osteointegrata e di implantoprotesi (3ª sessione)

Innsbruck - Austria - 23-26
Odontes
Tel. 02.38103089
Prof. Vinci, Prof. Pasi, Dr. Zandonella, Dr. Folegatti, Dr. Longato
Chirurgia implantare e pre-implantare: corso teorico-pratico su cadavere

Saronno - VA 26
Tocksystem Tel. e fax 031.280301 - info@tocksystem.it
Tock V., Tock G.R.
Osteoespansione e implantoprotesi

ORTOGNATODONZIA

Milano - MI 11
Univ. degli Studi di Milano

Ist. Clinica Odontoiatrica e Stomatologica
el. 02.50320240/41
www.medicina.unimi.it
Corso di perfezionamento in ortognatodonzia clinica - 6° incontro teorico-pratico: Applicazione su Typodont di bande ed attacchi

Milano - MI 25
Univ. degli Studi di Milano
Ist. Clinica Odontoiatrica e Stomatologica
Tel. 02.50320240/41
www.medicina.unimi.it
Innovazioni metodologiche e aspetti interdisciplinari in ortognatodonzia - 5° incontro teorico-pratico: Ancoraggio osseo con mini viti - Trattamento dei canini inclusi
Crediti ECM

PROTESI

Roma - RM 26
Global Business Agency - Tel. 085.4311977
www.gbgroup.it
De Stefano Dr. M., Sommella A.
Corso di preparazione protesica in diretta (corso per soci Andi)

PROTESI TOTALE

Buccinasco - MI 25
Coi-Aiog
Tel. 02.201488
La protesi totale e l'overdenture su impianti

RESTAURI

Buccinasco - MI 19
Coi-Aiog
Tel. 02.201488
Restauro estetici in composito: lo stato dell arte

ODONTOTECNICI

GIUGNO

CERAMICA

Conegliano - TV 12-13
Tressis Italia srl Tel. 0438.418316
Zilio A.
Corso master teorico-pratico sulla ceramica su zirconio

Milano - MI 12-13
ICDE Tel. 0473.670201
Pagnutti M., Bigerna D.
Corso metallo-ceramica / Lavorazione con le vetroceramiche per metallo di natura sintetica e feldspatica a base di leucite su caso reale

Casalecchio di Reno - BO 26-27
ICDE Tel. 0473.670201
Raffiner O.
Press the e.max / Massima innovazione nella tecnologia di termopressatura

COMPOSITI

Pordenone - PN 11
Tel. 0434.513211
Estetica nella stratificazione dei compositi: esperienza ed innovazione

IMPLANTOLOGIA

Como - CO 12-13
Tocksystem Tel. e fax 031.280301
info@tocksystem.it
Alberti U., Redaelli R., Tock G.R.
Meso-esostrutture, overdenture, titanioprotesi

MODELLAZIONE

Brescia - BS 05-06
Tel. 030.2312159
www.afgtlab.it
Carulli D.
Modellazione con la tecnica AFG: La geometria funzionale anatomica

PROTESI

Brescia - BS 11-13
Siced Tel. 030.2092960
Battistelli A.
Corso di morfologia naturale Afg sui 3 incisivi

Brescia - BS 12-13
Siced Tel. 030.2092960
Vittoni C.
Attacchi individualizzati e fresaggio in protesi individualizzata

Brescia - BS 19-20
Siced Tel. 030.2092960
Quinzi P.
Montaggio in protesi totale secondo Gerber

Brescia - BS 19-20
Siced Tel. 030.2092960 - Bertoni G.
Realizzazione estetica dei provvisori

MARIOTTI

Mini Endos
motore per endodonzia



- Alta tecnologia
- Massima affidabilità
- Grandi performance
- Facilità d'uso

mini UNIKO
Motore per implantologia



MARIOTTI & C. srl
Via Seganti 73
47100 Forlì - Italy
T +39 0543 474105
F +39 0543 781811
info@mariotti-italy.com
www.mariotti-italy.com

LUGLIO

COLORE

Sutri - VT 04
Centro sul colore di G. Spina
Tel. 0761.600396
Spina G.
Corso introduttivo alla teoria del colore

Sutri - VT 11
Centro sul colore di G. Spina
Tel. 0761.600396
Spina G.

Corso sul colore e forma in protesi totale (teorico-pratico)

SETTEMBRE

CERAMICA

Brescia - BS 10-11
Siced Tel. 030.2092960
Broseghini C.
Stratificazione in ceramica con tecnica personalizzata su metallo e zirconio

Conegliano - TV 11-12
Tressis Italia srl Tel. 0438.418316
Zilio A.
Corso master teorico-pratico sulla ceramica su zirconio

Brescia - BS 14-19
Siced Tel. 030.2092960
Magne M.

Oral Design: la tessitura superficiale degli elementi in ceramica / morfologia, ceratura e provvisori / stratificazione di un ponte in zirconio

Brescia - BS 18-19
Siced Tel. 030.2092960
Peters J.

Stratificazione estetica in ceramica sugli anteriori

CERAMICA

Casalecchio di Reno - BO 18-19
ICDE Tel. 0473.670201
Raffeiner O.

Press the e.max / Massima innovazione nella tecnologia di termopressatura

Casalecchio di Reno - BO 25-26
ICDE Tel. 0473.670201
Narducci G.

Integral Fashion : Estetica in vetroceramica e zirconio

COLORE

Casalecchio di Reno - BO 21-22
ICDE Tel. 0473.670201
Ubassy G.
Stratificazione estetica su strutture in vetroceramica

base di disilicato di litio ed ossido di zirconio con una sola ceramica

GESTIONE

Casalecchio di Reno - BO 11-12
ICDE Tel. 0473.670201
Cernilli A.

Eccellenza imprenditoriale, comunicazione efficace e qualità nel laboratorio odontotecnico

IMPLANTOPROTESI

Brescia - BS 25-26
Siced Tel. 030.2092960
Balbo E.

Full immersion in implantoprotesi - parte I

LEGHE

Casalecchio di Reno - BO 25-26
ICDE Tel. 0473.670201
Bonaca A.

La scelta e l'uso delle leghe dentali

MODELLAZIONE

Brescia - BS 11-12
Tel. 030.2312159 - www.afgtlab.it
Carulli D.

Modellazione con la tecnica AFG: La geometria funzionale anatomica

PROTESI TOTALE

Brescia - BS 11
Siced Tel. 030.2092960

siced-dl@libero.it
Zollo A.

Protesi totale - parte I: Portaimpronta funzionale

IGIENISTI, ASSISTENTI E PERSONALE AUSILIARIO

GIUGNO

ESTETICA

Milano - MI 06
Coi-Aiog Tel. 02.201488
www.cenacolo.org

Lo sbiancamento dentale domiciliare e professionale: luci ed ombre 3 crediti ECM

SETTEMBRE

PSICOLOGIA

Milano - MI 18
Promo Leader Service
Tel. 055.2462424

La motivazione del paziente: analisi del conscio e dell'inconscio Crediti ECM



SINTODENT ROSA è un Dispositivo Medico di classe IIa conforme alla direttiva 93/42/CEE

**SINTODENT ROSA UNIVERSALE
LA PRIMA RESINA PER REALIZZARE PROTESI
MOBILI RESISTENTI ALLA COLONIZZAZIONE BATTERICA**

COLORI

✓ Rosa leggermente venata

NEW NUOVI COLORI:

- ✓ Rosa K leggermente venata
- ✓ Rosa IV leggermente venata

UTILIZZO

- ✓ Tecnica a caldo tradizionale con muffola
- ✓ Tecnica con forno a microonde
- ✓ Tecnica per colata a freddo nelle muffole con controstampo in gelatina o in silicone
- ✓ Riparazioni, ribasature dirette e indirette, resinatura selle scheletrati

SINTODENT ROSA UNIVERSALE ha superato tutti i test di biocompatibilità previsti dalla normativa vigente per i dispositivi medici di classe IIa e dalla norma internazionale UNI EN ISO 10993 - valutazione biologica di dispositivi medici - nello specifico: citotossicità, irritazione e sensibilizzazione.



Nuove soluzioni per l'odontoiatria

www.welltrade.it info@welltrade.it



SINTODENT è protetto da brevetto internazionale

Stop all'ipersensibilità dentinale

Programma di desensibilizzazione a due fasi



Desen Liner



Desen Collutorio

Desen
desensibilizzanti dentali

OGNA
Laboratori Farmaceutici

Colluttori

Intervista alla Dr.ssa Anna Maria Genovesi



Anna Maria Genovesi, laureata in Igiene Dentale ed in Scienza delle Professioni Sanitarie, è Professore a contratto titolare dell'insegnamento di Scienze e Tecniche dell'Igiene dentale e coordinatrice del Corso di Laurea in Igiene Dentale presso l'Università di Genova. È responsabile delle attività di Igiene Orale dell'Istituto Stomatologico Tirreno. Già past-president AIDI, è Socia fondatrice dell'Accademia "Il Chirone" e Presidente Nazionale SISIO (Società Italiana di Scienze dell'Igiene Orale).

I colluttori sono certamente fra i prodotti più noti al grande pubblico, e spesso utilizzati autonomamente dai pazienti. Alla dottoressa Annamaria Genovesi chiediamo invece quando, nella pratica clinica, l'impiego del collutorio può rappresentare un importante vantaggio per il paziente.

Dottoressa Genovesi, esistono varie indicazioni per l'utilizzo di un collutorio. Quali sono le più rilevanti?

Le indicazioni di un collutorio discendono, ovviamente, dai principi attivi che contiene: vi sono colluttori con varie attività: antimicrobica, lenitiva, astringente, antiacida etc.... I più utilizzati sono generalmente quelli contenenti agenti antimicrobici e quelli contenenti sali di fluoro. Fra quelli con azione antimicrobica, la clorexidina rappresenta il principio attivo di elezione nel trattamento delle gengiviti e delle parodontiti, poiché è attiva contro la maggiore parte dei batteri Gram+ e Gram-. Oggi molte evidenze scientifiche supportano l'attività nei confronti dei patogeni parodontali dei colluttori a base di oli essenziali. Per questo possono essere indicati anche nei protocolli di mantenimento dopo che il paziente è stato trattato con clorexidina. I colluttori al fluoro sono invece impiegati soprattutto nella prevenzione della carie per la capacità del fluoro di promuovere la mineralizzazione dello smalto e di rendere così i tessuti duri più resistenti all'erosione acida. In tema di prevenzione delle carie non bisogna mai dimenticare che anche pazienti con una buona salute orale possono trasformarsi in pazienti ad alto rischio di carie quando mutano le condizioni anatomiche: ad esempio quando si inizia un lungo trattamento ortodontico con apparecchi fissi.

Lei ha seguito per lungo tempo lo sviluppo dei protocolli per la "full mouth disinfection", una procedura che, anche con l'impiego sistematico di colluttori, era finalizzata alla disinfezione ed al controllo batterico del cavo orale. Quali conclusioni dalla sua esperienza?

Gli studi di Quirynen hanno dimostrato l'efficacia della OSFMD

(OneStageFullMouthDisinfection) soprattutto perché i patogeni parodontali possono colonizzare differenti nicchie presenti nel cavo orale quali lingua, mucose, saliva, tonsille e denti e di qui ri-colonizzare le radici dentali dopo il trattamento. Da questo scaturisce l'esigenza di controllare contestualmente anche questi batteri.

Qual è in breve la procedura dell' OSFMD?

La procedura coinvolge l'intera dentizione in due sedute nell'arco di 24 ore al massimo, e comprende: Scaling e root planing, Irrigazione sottogengivale di tutte le tasche parodontali con clorexidina gel per 3 volte nell'arco di 10 minuti, Trattamento della lingua per 1 minuto con clorexidina gel, Riduzione della carica batterica della saliva e delle tonsille con sciacqui e gargarismi prolungati per 2 minuti con clorexidina 0,2%. La prevenzione della ricolonizzazione si realizza con l'attuazione di una attenta igiene orale domiciliare supportata da sciacqui con clorexidina 0,2% nell'arco dei primi 2 mesi. Secondo la mia esperienza, che coincide con quanto riportato in letteratura, questo protocollo determina migliori risultati clinici rispetto al trattamento standard, con riduzione significativa di indici di placca e di sanguinamento, guadagno di attacco clinico e riduzione della recessione. La OSFMD inoltre, cosa di grande interesse per il paziente, determina degli effetti benefici nel trattamento di pazienti affetti da alitosi.

Quando un collutorio può dare il miglior beneficio: in quali patologie o in quali pazienti?

Oltre agli impieghi dei colluttori detti precedentemente, oggi sono aumentati i pazienti che hanno irritazioni o lesioni delle mucose. Spesso la causa è legata alla assunzione di farmaci, patologie sistemiche, radioterapia e chemioterapia oncologica, stress, ansia e depressione, età avanzata, utilizzo di protesi dentarie. Cause che possono portare ad una alterata secrezione della saliva, indispensabile lubrificante del cavo orale, e far sperimentare al paziente la sintomatologia tipica della xerostomia. Per questi pazienti è possibile impiegare colluttori che hanno come principio attivo mucillagini, la cui azione emolliente favorisce l'idratazione delle mucose, oppure colluttori capaci di formare una pellicola protettiva sulla superficie ulcerata capace di proteggere la mucosa. Anche se non risolutivi della patologia, spesso non eliminabile, questi prodotti possono alleviarne i sintomi e contribuire ad una migliore qualità della vita dei pazienti. Altro problema sempre più frequente è l'ipersensibilità dovuta alla esposizione dei tubuli dentali. Anche in questi casi il meccanismo patogenetico può essere complesso, nel quale pare avere un ruolo importante l'erosione conseguente a bassi valori del pH orale, accompagnata o meno da insulti meccanici (occlusione, uso improprio di strumenti...). Per questi pazienti si consiglia l'uso di colluttori al fluoro e/o con azione desensibilizzante.

Legenda: (A) Approfondimenti (€) In offerta

* I prezzi si intendono al netto di IVA

► Colluttori

Denominazione del prodotto	CLOREXIDINA DIGLUCONATO	COLLUTORIO BIER	CURASEPT CON A.D.S.	DENTATON
Produttore	Ogna spa	Bier Farmaceutici srl	Curaden Healthcare srl	Ghimas spa
Claims in etichetta	Antiplacca per igiene orale	Antibatterico	.	Antiplacca, senza alcool, con malva
Classificazione del prodotto	Dispositivo medico di Classe I	Cosmetico	Cosmetico	Cosmetico
Principio attivo (concentrazione %)	Clorexidina digluconato 0,2	Clorexidina 0,2, aloe vera 0,5	Clorexidina 0,2	Clorexidina 0,2
Alcool	Si	No	No	No
Fluoro	No	No	No	No
Composizione eccipienti (%)	.	Clorexidina 0,2, aloe vera 0,5	q.b. a 100	.
Detergenti (tipo e %)
Indicazioni	Prevenzione orale contro la placca batterica	Parodontiti	Per trattamenti antibatterici, antiplacca intensivi	Igiene del cavo orale
Meccanismo d'azione	.	Pigmentazione da clorexidina	.	Antisettico
Descrizione prodotto	Soluzione idroalcolica per l'igiene orale	Si consiglia l'uso nei soggetti portatori di protesi e apparecchi ortodontici nell'igiene post estrattiva e chirurgica	Il Sistema A.D.S. riduce drasticamente la pigmentazione dei denti e della lingua indotta dalla clorexidina mantenendone inalterata l'efficacia antiplacca e antibatterica	Contiene malva che ha un'attività emolliente, antiirritante e rinfrescante
Dosatore	Si	Si	No	Si
Confezionamento	2 flaconi da 500 ml	Confezione vetro 125 ml	Flacone da 200 ml	Flacone da 1 lt con tappo dosatore
Attività antibatterica	.	Grazie all'azione antibatterica della clorexidina digluconato allo 0,2 e aloe vera allo 0,5	Si sviluppa attraverso l'azione battericida propria della clorexidina alla concentrazione dello 0,2%	Inibisce i batteri gram+ e gram-
Causa pigmentazione	Si	Si	No	Si
Frequenza e tempo di sciacquo	Risciaqui pre operatori e parodontali	In terapia d'attacco non diluito 2 o 3 volte al di, terapia lunga 2 o 3 volte al di diluito	2 volte al giorno	1 min a fine intervento
Prezzo di listino *	Euro 23,56 (2 flaconi da 500 ml)	Euro 10,00	Euro 6,70	Euro 11,00 Iva compresa

Legenda: (A) Approfondimenti (€) In offerta

* I prezzi si intendono al netto di IVA

► Collutori

Denominazione del prodotto	DESEN COLLUTORIO ^(A)	LISTERINE DIFESA DENTI E GENGIVE	MENTADENT PROFESSIONAL CHLORHEXIDINE COLLUTORIO CONCENTRATO	ODONTOVAX CLOREXIDINA 0,12 E 0,2%
Produttore	Ogna spa	Johnson&Johnson spa	MC Italia srl	Bouty spa
Claims in etichetta	Soluzione desensibilizzante	Combatte i batteri causa di placca, disturbi gengivali, carie e alitosi	Antibatterico	Collutorio
Classificazione del prodotto	Dispositivo medico di Classe I	Cosmetico	Cosmetico	Cosmetico
Principio attivo (concentrazione %)	Potassio fluoruro, cetilpiridinio, stronzio cloruro	Oli essenziali antibatterici di menta, timo, betulla, eucalipto	0,3-0,2 a seconda delle necessità	Clorexidina 0,12, 0,2
Alcool	Si	Si	No	No
Fluoro	Si	Si	No	No
Composizione eccipienti (%)	Aroma menta forte	Aqua, alcohol, sorbitol, propyl alcohol, poloxamer 407, benzoic acid, sodium saccharin, aroma, eucalyptol, methyl salicylate, thymol, menthol, sodium fluoride, sodium benzoate e altri	.	.
Detergenti (tipo e %)	.	.	.	No
Indicazioni	Sensibilità post sbiancamento e dopo igiene orale	Combatte i batteri causa di placca, disturbi gengivali, carie e alitosi. Grazie al fluoruro di sodio, aiuta a rafforzare lo smalto dei denti prevenendo la formazione delle carie	Contrasta gli agenti responsabili della formazione della placca batterica nel rispetto anche dei tessuti molli	Contribuisce a prevenire problematiche del parodonto (gengiviti, parodontiti), trattamento post chirurgico
Meccanismo d'azione	Programma di desensibilizzazione dentinale a due componenti	Battericida/batteriostatico	Tipico della clorexidina digluconato	Antibatterico del cavo orale
Descrizione prodotto	Soluzione desensibilizzante bifasica dentinale	Collutorio ad uso quotidiano	Concentrato a base di clorexidina digluconato, può essere diluito allo 0,3 oppure allo 0,2%	Per il trattamento intensivo (0,2%) e il trattamento di mantenimento (0,12%) a base di clorexidina per un'azione antibatterica e di troxerutina (una vitamina) per aumentare la resistenza gengivale
Dosatore	Si	No	Si	.
Confezionamento	2 flaconi da 150 ml step 1 e step 2	Flacone da 250 e 500 ml	Flacone da 200 ml in confezioni da 12 pezzi	200 ml
Attività antibatterica	.	Effetto ad ampio spettro verso batteri aerobi ed anaerobi, gram+, gram- e funghi.	Si	Attivo su gram+ e gram-
Causa pigmentazione	No	No	No	.
Frequenza e tempo di sciacquo	30 sec con 15 ml di step 1 e successivi 30 sec con 15 ml step 2 2 volte al di	2 volte al giorno, 20 ml per 30 secondi	15 sec allo 0,3%, 30 sec allo 0,2%	1 o 2 volte al giorno per 30 secondi
Prezzo di listino *	Euro 10,82 (2 flaconi da 150 ml)	Non fornito	Non fornito	Non fornito

Legenda: (A) Approfondimenti (€) In offerta

* I prezzi si intendono al netto di IVA

► Collutori

Denominazione del prodotto	ORALZYM	RETARDEX COLLUTORIO	TANTUM VERDE 0,15% COLLUTORIO
Produttore	Biopharm srl	Periproducts	A.C.R.A.F. spa
Claims in etichetta	Antibatterico	Elimina i composti alla base dell'alito cattivo, combatte la placca, uccide i batteri che causano carie e problemi gengivali	•
Classificazione del prodotto	Dispositivo medico Classe I	Cosmetico	Farmaco OTC
Principio attivo (concentrazione %)	Formulazione attiva enzimatica	Biossido di cloro stabilizzato (brevettato)	Benzidamina cloridrato 0,15 gr (pari a benzidamina base 0,134 gr)
Alcool	No	No	Si
Fluoro	No	No	No
Composizione eccipienti (%)	Enzimi	Acqua, fosfato trisodico, acido citrico, cloruro di sodio, bicarbonato di sodio	Alcool etilico 8 (p/v), glicerolo, saccarina, metile p-idrossibenzoato, sodio bicarbonato, aroma menta, polisorbato 20, colorante giallo chinolina (e104), colorante blu patent v (e131), acqua depurata
Detergenti (tipo e %)	•	•	Polisorbato 20
Indicazioni	Xerostomia, mucositi, infezioni cavità orale	Antialitosi, gengiviti, antiplacca, irrigante subgengivale	Per il trattamento sintomatico di stati irritativo-infiammatori anche associati a dolore del cavo orofaringeo (ad es. gengiviti, stomatiti, faringiti), anche in conseguenza di terapia dentaria conservativa o estrattiva
Meccanismo d'azione	•	Elimina batteri che producono i VSC	La benzidamina è un farmaco antinfiammatorio non steroideo con proprietà analgesiche che combatte il dolore che si accompagna all'infiammazione a carico della gola, bocca e gengive. Manifesta anche proprietà disinfettanti e azione anestetica di superficie
Descrizione prodotto	•	Antialitosi, antibatterico, non macchia, pH bilanciato, ideale anche come irrigante subgengivale negli ablatori ultrasonici	Soluzione orale con specifica attività antinfiammatoria, analgesica ed anestetica di superficie per sciacqui e/o gargarismi
Dosatore	No	Si	Si
Confezionamento	Flacone da 250 ml	Flaconi da 250 e 500 ml	Flacone in vetro da 120 ml e da 240 ml
Attività antibatterica	Si	Ossida e uccide il 99% dei germi in 10 sec, in particolare la cisteina e la metionina, alla base della produzione dei VSC	Nell'impiego topico la benzidamina manifesta attività antisettica
Causa pigmentazione	No	No	No
Frequenza e tempo di sciacquo	Durante la normale igiene orale quotidiana	30 secondi due volte al giorno	Usare 15 ml nel bicchierino dosatore, 2-3 volte al giorno, in forma pura o diluita
Prezzo di listino *	Non fornito	Euro 7,50 (250 ml) Euro 9,50 (500 ml)	Non fornito

GLI OPERATORI INCLUSI NEL CONFRONTO SUI COLLUTORI

A.C.R.A.F. spa - 071.8091
Bier Farmaceutici srl -
www.bierfarmaceutici.it
Biopharm srl -
www.biopharm-mi.it
Bouty spa - 02.262891 -
www.bouty.it

Curaden Healthcare srl -
02.9622799 -
www.curaden.it
Ghimas spa - 051.575353 -
www.ghimas.it
MC Italia srl - 02.93570411 -
www.mccitaliasrl.com

Ogna spa - 039.2782954 -
www.ogna.it
Periproducts -
www.periproducts.co.uk
(Importatore e distributore Ilic)
Dr. Riccardo spa -
02.55016500 - www.ilic.it

AVVERTENZE IMPORTANTI PER IL LETTORE

I dati pubblicati in questa sezione sono forniti dalle aziende produttrici e/o importatrici e/o distributrici dei prodotti, le quali si assumono tutte le responsabilità legate alla loro veridicità e correttezza. I prodotti, quando possibile, sono raggruppati per omogeneità di destinazione d'uso, ed in ordine alfabetico secondo la denominazione commerciale. La presente rubrica ha finalità di informazione giornalistica, non di repertorio, non ha pretesa di esaustività e non vuole esprimere giudizi sui prodotti. Il lettore è invitato a non interpretare come una scelta redazionale la elencazione di prodotti o la mancata citazione di altri.

DESEN

Stop ai problemi di ipersensibilità dentinale, grazie ai nuovi desensibilizzanti dentinali che la Ogna presenta oggi sul mercato.

L'ipersensibilità dentinale è un problema molto diffuso, che si manifesta spesso con l'insorgere di recessioni gengivali che lasciano esposto il colletto. Le cause possono essere diverse, ed oltre alla predisposizione individuale concorrono la formazione di placca batterica ed il consumo eccessivo di cibi e bevande a pH acido.

Il desensibilizzante dentinale ideale dovrebbe essere di facile impiego, agire velocemente e mantenere nel tempo la sua efficacia, risultati ancora non ottenibili con i comuni trattamenti che risolvono solo momentaneamente la sintomatologia dolorosa.

Una efficace risposta scientifica a questo problema arriva dalla ditta Ogna laboratori farmaceutici ed è rappresentata dalla nuova linea di prodotti "Desen" costituita da un liner bicomponente che il professionista potrà applicare nel suo studio e che costituisce il trattamento terapeutico primario, e da un collutorio sempre a due fasi che il paziente potrà utilizzare a domicilio per la prosecuzione del trattamento.

Il meccanismo di azione, comune a Desen liner ed a Desen colluto-

rio è duplice e si basa sulla teoria idrodinamica di Brannstorm che correla la sensazione di dolore alla permeabilità dei tubuli dentinali.

La formulazione di Desen prevede l'impiego di due componenti che vengono usati in successione e che, una volta a contatto, innescano una reazione chimica di scambio ionico che porta alla formazione di un composto desensibilizzante direttamente nei tubuli dentinali.

La prima fase è costituita dall'applicazione di sali di potassio che dissecano le fibre nervose, innalzando la soglia del dolore; la fase successiva dall'applicazione di sali di stronzio e calcio i quali, reagendo fra loro, formano dei microcristalli che occludono i tubuli dentinali bloccando la conduzione dello stimolo doloroso.

L'azione di Desen non si limita al solo trattamento sintomatico della sensibilità dentale e grazie alla sua attività disinfettante Desen agisce anche sulle cause eziologiche, combattendo la placca batterica che è spesso causa dell'insorgere dell'ipersensibilità dentinale.

Desen liner si presenta in una confezione da due flaconcini, de-

nominati step 1 e step 2, che il professionista applica alternativamente nella zona da trattare: cavità preparate per otturazioni provvisorie, aree con abrasioni dello smalto, recessioni gengivali, preparazione di monconi etc.

Desen liner crea un film protettivo biocompatibile, protegge e riduce la sensibilità dentinale ed esplica una potente azione disinfettante ed è particolarmente indicato nei pazienti soggetti a patologie di origine batterica come gengiviti e parodontiti.

Desen liner racchiude tre prodotti in uno: liner, desensibilizzante e disinfettante

Desen collutorio si profila come il complemento ideale di Desen liner per la prosecuzione a livello domiciliare del trattamento; formulato con gli stessi principi attivi a due fasi ed a diverso dosaggio, è stato progettato per un utilizzo quotidiano.

La ipersensibilità dentinale è una problematica con tempi di risoluzione non brevi, e un trattamento esclusivamente ambulatoriale non è normalmente sufficiente per il



conseguimento di risultati duraturi nel tempo.

La nuova linea Desen, la cui formulazione innovativa è brevettata a livello europeo, apre un nuovo capitolo nella terapia del trattamento dell'ipersensibilità dentinale e rappresenta una risposta scientifica e definitiva.

*Per informazioni:
Ogna Laboratori
Farmaceutici
Via Figini, 41
20053 Muggiò (MI)
Tel. 039.2782954
Fax 039.2782958
ogna@ogna.it
www.ogna.it*

PREZIOSO PER IL TUO LAVORO

IDE DENTRONICA

ITALIAN TECHNOLOGY

3

**AFFITTO
"ALL INCLUSIVE"
€ 257,00**

€ 430,00 € 430,00 € 430,00

€ 1,00

MT101
KIT DA 3 TURBINE MK-DENT
CLASSIC LINE TESTA STANDARD
O MINI CON FIBRA OTTICA +
ATTACCO COMPATIBILE KAVO®
MULTIFLEX

€ 430,00 € 430,00 € 430,00

€ 130,00

MT103
KIT DA 2 TURBINE MK-DENT
CLASSIC LINE TESTA STANDARD
O MINI CON FIBRA OTTICA +
ATTACCO COMPATIBILE KAVO®
MULTIFLEX + CONTRANGOLO
BLU CON FIBRA OTTICA E
TESTINA COMPATIBILE KAVO®

* INIZIATIVA VALIDA SU TUTTO IL TERRITORIO NAZIONALE. Per sapere se il tuo distributore di zona è convenzionato vai su www.dentronica.com/prodotti.php
www.dentronica.com • Importatore per l'Italia **TECNOMED ITALIA s.r.l.** • Via Roma 9 • 61040 Monte Perzio (PESARO) • Tel. 0721956514 • Fax. 0721955225 • www.dentalstec.it • info@dentalstec.it
 L'azienda MK-dent gmbh non è collegata in alcun modo con l'azienda Kavo gmbh. Kavo è un marchio registrato.

INTERNATIONAL 37 EXPODENTAL

THE ITALIAN RESPONSE TO YOUR BUSINESS PRIORITY

UNA NUOVA SEDE.

ROMA, LA CITTA' PIÙ

AMMIRATA DEL MONDO,

IL CENTRO PER ECCELLENZA

DEI CONTATTI, DEGLI SCAMBI

E DEL BUSINESS.



ROMA

15 - 17 OTTOBRE 2009

EXPODENTAL
2forum

 **FIERA
ROMA**

PADIGLIONI 7-8-9
WWW.EXPODENTAL.IT

Compositi da laboratorio

Intervista all'Odt. Luigi Noventa



Luigi Noventa è contitolare del Laboratorio Diemme. L'Azienda, che si avvale di sistema di gestione per la qualità certificato, opera a Padova dal 1979 in una moderna struttura con personale altamente qualificato e strumentazione di tecnologia sofisticata.

Nelle pagine che seguono viene proposto ai lettori un confronto delle caratteristiche merceologiche dei compositi da laboratorio. A Luigi Noventa chiediamo di illustrarci gli aspetti più interessanti dell'impiego dei compositi nella pratica odontotecnica.

Il vostro laboratorio ha una attività trentennale, ed ha quindi vissuto tutto il passaggio fra tecniche tradizionali e tecniche innovative. I compositi da laboratorio sono stati introdotti come alternativa alla ceramica.

Quali sono, secondo la vostra esperienza, i "punti di forza" dei compositi da laboratorio?

Secondo la mia esperienza il principale "punto di forza" dei compositi da laboratorio è costituito dalla loro "versatilità". Sono prodotti che, per le caratteristiche fisiche di resistenza alla abrasione ed elasticità, si adattano facilmente a diverse soluzioni protesiche. Dal punto di vista dell'estetica possiedono una eccellente qualità mimetica e l'odontotecnico ha a disposizione una ampia gamma di colori per scegliere tinta e saturazione più idonee. La qualità estetica raggiungibile dipende però anche dalla abilità ed esperienza dell'operatore nella stratificazione delle masse, cioè dalla precisione con la quale vengono replicate le diverse strutture anatomiche.

Esistono delle indicazioni "ottimali" per l'impiego dei compositi?

Esistono diverse lavorazioni ove l'impiego dei compositi può essere indicato: cito, ad esempio:

- i lavori combinati ceramica-composito. In questo caso si può sfruttare la più facile adattabilità del colore dei compositi da laboratorio rispetto alle resine tradizionali.

- Nei rivestimenti estetici su lavorazioni su impianti, essendo il composito meno traumatico della ceramica e più resistente rispetto alle resine tradizionali.

- Nei lavori telescopici, sostanzialmente per lo stesso motivo dei lavori su impianti.

Vi sono, fra esperti, argomenti controversi sull'utilizzo dei compositi in laboratorio?

Un argomento, forse più dibattuto che controverso, riguarda la particolare competenza e diligenza richieste. Mi spiego: l'utilizzo dei compositi in laboratorio è abbastanza difficoltoso e necessita quindi di una notevole esperienza.

Questa particolare "attenzione" ha ovviamente un costo, che si riflette sul manufatto finito. Se la lavorazione richiesta è particolarmente complessa, alla fine si potrebbe arrivare ad avere un costo di produzione a volte più elevato rispetto alla lavorazione della ceramica. Questo aspetto deve essere approfondito con il cliente quando la scelta di una soluzione in composito o in ceramica sia stata motivata più da aspettative economiche che da precise valutazioni di indicazione di un materiale rispetto all'altro.

Quali consigli darebbe ai colleghi meno esperti?

Ai colleghi meno esperti nella lavorazione del composito suggerirei di farsi una graduale esperienza del prodotto, valutandone l'impiego più congruo nelle varie tipologie di manufatti.



Colluttori

Intervista alla Dr.ssa Anna Maria Genovesi



Anna Maria Genovesi, laureata in Igiene Dentale ed in Scienza delle Professioni Sanitarie, è Professore a contratto titolare dell'insegnamento di Scienze e Tecniche dell'Igiene dentale e coordinatrice del Corso di Laurea in Igiene Dentale presso l'Università di Genova. È responsabile delle attività di Igiene Orale dell'Istituto Stomatologico Tirreno. Già past-president AIDI, è Socia fondatrice dell'Accademia "Il Chirone" e Presidente Nazionale SISIO (Società Italiana di Scienze dell'Igiene Orale).

I colluttori sono certamente fra i prodotti più noti al grande pubblico, e spesso utilizzati autonomamente dai pazienti. Alla dottoressa Annamaria Genovesi chiediamo invece quando, nella pratica clinica, l'impiego del collutorio può rappresentare un importante vantaggio per il paziente.

Dottoressa Genovesi, esistono varie indicazioni per l'utilizzo di un collutorio. Quali sono le più rilevanti?

Le indicazioni di un collutorio discendono, ovviamente, dai principi attivi che contiene: vi sono colluttori con varie attività: antimicrobica, lenitiva, astringente, antiacida etc.... I più utilizzati sono generalmente quelli contenenti agenti antimicrobici e quelli contenenti sali di fluoro. Fra quelli con azione antimicrobica, la clorexidina rappresenta il principio attivo di elezione nel trattamento delle gengiviti e delle parodontiti, poiché è attiva contro la maggiore parte dei batteri Gram+ e Gram-. Oggi molte evidenze scientifiche supportano l'attività nei confronti dei patogeni parodontali dei colluttori a base di oli essenziali. Per questo possono essere indicati anche nei protocolli di mantenimento dopo che il paziente è stato trattato con clorexidina. I colluttori al fluoro sono invece impiegati soprattutto nella prevenzione della carie per la capacità del fluoro di promuovere la mineralizzazione dello smalto e di rendere così i tessuti duri più resistenti all'erosione acida. In tema di prevenzione delle carie non bisogna mai dimenticare che anche pazienti con una buona salute orale possono trasformarsi in pazienti ad alto rischio di carie quando mutano le condizioni anatomiche: ad esempio quando si inizia un lungo trattamento ortodontico con apparecchi fissi.

Lei ha seguito per lungo tempo lo sviluppo dei protocolli per la "full mouth disinfection", una procedura che, anche con l'impiego sistematico di colluttori, era finalizzata alla disinfezione ed al controllo batterico del cavo orale. Quali conclusioni dalla sua esperienza?

Gli studi di Quirynen hanno dimostrato l'efficacia della OSFMD

(OneStageFullMouthDisinfection) soprattutto perché i patogeni parodontali possono colonizzare differenti nicchie presenti nel cavo orale quali lingua, mucose, saliva, tonsille e denti e di qui ri-colonizzare le radici dentali dopo il trattamento. Da questo scaturisce l'esigenza di controllare contestualmente anche questi batteri.

Qual è in breve la procedura dell' OSFMD?

La procedura coinvolge l'intera dentizione in due sedute nell'arco di 24 ore al massimo, e comprende: Scaling e root planing, Irrigazione sottogengivale di tutte le tasche parodontali con clorexidina gel per 3 volte nell'arco di 10 minuti, Trattamento della lingua per 1 minuto con clorexidina gel, Riduzione della carica batterica della saliva e delle tonsille con sciacqui e gargarismi prolungati per 2 minuti con clorexidina 0,2%. La prevenzione della ricolonizzazione si realizza con l'attuazione di una attenta igiene orale domiciliare supportata da sciacqui con clorexidina 0,2% nell'arco dei primi 2 mesi. Secondo la mia esperienza, che coincide con quanto riportato in letteratura, questo protocollo determina migliori risultati clinici rispetto al trattamento standard, con riduzione significativa di indici di placca e di sanguinamento, guadagno di attacco clinico e riduzione della recessione. La OSFMD inoltre, cosa di grande interesse per il paziente, determina degli effetti benefici nel trattamento di pazienti affetti da alitosi.

Quando un collutorio può dare il miglior beneficio: in quali patologie o in quali pazienti?

Oltre agli impieghi dei colluttori detti precedentemente, oggi sono aumentati i pazienti che hanno irritazioni o lesioni delle mucose. Spesso la causa è legata alla assunzione di farmaci, patologie sistemiche, radioterapia e chemioterapia oncologica, stress, ansia e depressione, età avanzata, utilizzo di protesi dentarie. Cause che possono portare ad una alterata secrezione della saliva, indispensabile lubrificante del cavo orale, e far sperimentare al paziente la sintomatologia tipica della xerostomia. Per questi pazienti è possibile impiegare colluttori che hanno come principio attivo mucillagini, la cui azione emolliente favorisce l'idratazione delle mucose, oppure colluttori capaci di formare una pellicola protettiva sulla superficie ulcerata capace di proteggere la mucosa. Anche se non risolutivi della patologia, spesso non eliminabile, questi prodotti possono alleviarne i sintomi e contribuire ad una migliore qualità della vita dei pazienti. Altro problema sempre più frequente è l'ipersensibilità dovuta alla esposizione dei tubuli dentali. Anche in questi casi il meccanismo patogenetico può essere complesso, nel quale pare avere un ruolo importante l'erosione conseguente a bassi valori del pH orale, accompagnata o meno da insulti meccanici (occlusione, uso improprio di strumenti...). Per questi pazienti si consiglia l'uso di colluttori al fluoro e/o con azione desensibilizzante.

Legenda: (A) Approfondimenti (€) In offerta

* I prezzi si intendono al netto di IVA

► Colluttori

Denominazione del prodotto	CLOREXIDINA DIGLUCONATO	COLLUTORIO BIER	CURASEPT CON A.D.S.	DENTATON
Produttore	Ogna spa	Bier Farmaceutici srl	Curaden Healthcare srl	Ghimas spa
Claims in etichetta	Antiplacca per igiene orale	Antibatterico	.	Antiplacca, senza alcool, con malva
Classificazione del prodotto	Dispositivo medico di Classe I	Cosmetico	Cosmetico	Cosmetico
Principio attivo (concentrazione %)	Clorexidina digluconato 0,2	Clorexidina 0,2, aloe vera 0,5	Clorexidina 0,2	Clorexidina 0,2
Alcool	Si	No	No	No
Fluoro	No	No	No	No
Composizione eccipienti (%)	.	Clorexidina 0,2, aloe vera 0,5	q.b. a 100	.
Detergenti (tipo e %)
Indicazioni	Prevenzione orale contro la placca batterica	Parodontiti	Per trattamenti antibatterici, antiplacca intensivi	Igiene del cavo orale
Meccanismo d'azione	.	Pigmentazione da clorexidina	.	Antisettico
Descrizione prodotto	Soluzione idroalcolica per l'igiene orale	Si consiglia l'uso nei soggetti portatori di protesi e apparecchi ortodontici nell'igiene post estrattiva e chirurgica	Il Sistema A.D.S. riduce drasticamente la pigmentazione dei denti e della lingua indotta dalla clorexidina mantenendone inalterata l'efficacia antiplacca e antibatterica	Contiene malva che ha un'attività emolliente, antiirritante e rinfrescante
Dosatore	Si	Si	No	Si
Confezionamento	2 flaconi da 500 ml	Confezione vetro 125 ml	Flacone da 200 ml	Flacone da 1 lt con tappo dosatore
Attività antibatterica	.	Grazie all'azione antibatterica della clorexidina digluconato allo 0,2 e aloe vera allo 0,5	Si sviluppa attraverso l'azione battericida propria della clorexidina alla concentrazione dello 0,2%	Inibisce i batteri gram+ e gram-
Causa pigmentazione	Si	Si	No	Si
Frequenza e tempo di sciacquo	Risciaqui pre operatori e parodontali	In terapia d'attacco non diluito 2 o 3 volte al di, terapia lunga 2 o 3 volte al di diluito	2 volte al giorno	1 min a fine intervento
Prezzo di listino *	Euro 23,56 (2 flaconi da 500 ml)	Euro 10,00	Euro 6,70	Euro 11,00 Iva compresa

Legenda: (A) Approfondimenti (€) In offerta

* I prezzi si intendono al netto di IVA

▶ Colluttori

Denominazione del prodotto	DESEN COLLUTORIO ^(A)	LISTERINE DIFESA DENTI E GENGIVE	MENTADENT PROFESSIONAL CHLORHEXIDINE COLLUTORIO CONCENTRATO	ODONTOVAX CLOREXIDINA 0,12 E 0,2%
Produttore	Ogna spa	Johnson&Johnson spa	MC Italia srl	Bouty spa
Claims in etichetta	Soluzione desensibilizzante	Combatte i batteri causa di placca, disturbi gengivali, carie e alitosi	Antibatterico	Collutorio
Classificazione del prodotto	Dispositivo medico di Classe I	Cosmetico	Cosmetico	Cosmetico
Principio attivo (concentrazione %)	Potassio fluoruro, cetilpiridinio, stronzio cloruro	Oli essenziali antibatterici di menta, timo, betulla, eucalipto	0,3-0,2 a seconda delle necessità	Clorexidina 0,12, 0,2
Alcool	Si	Si	No	No
Fluoro	Si	Si	No	No
Composizione eccipienti (%)	Aroma menta forte	Aqua, alcohol, sorbitol, propyl alcohol, poloxamer 407, benzoic acid, sodium saccharin, aroma, eucalyptol, methyl salicylate, thymol, menthol, sodium fluoride, sodium benzoate e altri	.	.
Detergenti (tipo e %)	.	.	.	No
Indicazioni	Sensibilità post sbiancamento e dopo igiene orale	Combatte i batteri causa di placca, disturbi gengivali, carie e alitosi. Grazie al fluoruro di sodio, aiuta a rafforzare lo smalto dei denti prevenendo la formazione delle carie	Contrasta gli agenti responsabili della formazione della placca batterica nel rispetto anche dei tessuti molli	Contribuisce a prevenire problematiche del parodonto (gengiviti, parodontiti), trattamento post chirurgico
Meccanismo d'azione	Programma di desensibilizzazione dentinale a due componenti	Battericida/batteriostatico	Tipico della clorexidina digluconato	Antibatterico del cavo orale
Descrizione prodotto	Soluzione desensibilizzante bifasica dentinale	Collutorio ad uso quotidiano	Concentrato a base di clorexidina digluconato, può essere diluito allo 0,3 oppure allo 0,2%	Per il trattamento intensivo (0,2%) e il trattamento di mantenimento (0,12%) a base di clorexidina per un'azione antibatterica e di troxerutina (una vitamina) per aumentare la resistenza gengivale
Dosatore	Si	No	Si	.
Confezionamento	2 flaconi da 150 ml step 1 e step 2	Flacone da 250 e 500 ml	Flacone da 200 ml in confezioni da 12 pezzi	200 ml
Attività antibatterica	.	Effetto ad ampio spettro verso batteri aerobi ed anaerobi, gram+, gram- e funghi.	Si	Attivo su gram+ e gram-
Causa pigmentazione	No	No	No	.
Frequenza e tempo di sciacquo	30 sec con 15 ml di step 1 e successivi 30 sec con 15 ml step 2 2 volte al di	2 volte al giorno, 20 ml per 30 secondi	15 sec allo 0,3%, 30 sec allo 0,2%	1 o 2 volte al giorno per 30 secondi
Prezzo di listino *	Euro 10,82 (2 flaconi da 150 ml)	Non fornito	Non fornito	Non fornito

Legenda: (A) Approfondimenti (€) In offerta

* I prezzi si intendono al netto di IVA

► Collutori

Denominazione del prodotto	ORALZYM	RETARDEX COLLUTORIO	TANTUM VERDE 0,15% COLLUTORIO
Produttore	Biopharm srl	Periproducts	A.C.R.A.F. spa
Claims in etichetta	Antibatterico	Elimina i composti alla base dell'alito cattivo, combatte la placca, uccide i batteri che causano carie e problemi gengivali	•
Classificazione del prodotto	Dispositivo medico Classe I	Cosmetico	Farmaco OTC
Principio attivo (concentrazione %)	Formulazione attiva enzimatica	Biossido di cloro stabilizzato (brevettato)	Benzidamina cloridrato 0,15 gr (pari a benzidamina base 0,134 gr)
Alcool	No	No	Si
Fluoro	No	No	No
Composizione eccipienti (%)	Enzimi	Acqua, fosfato trisodico, acido citrico, cloruro di sodio, bicarbonato di sodio	Alcool etilico 8 (p/v), glicerolo, saccarina, metile p-idrossibenzoato, sodio bicarbonato, aroma menta, polisorbato 20, colorante giallo chinolina (e104), colorante blu patent v (e131), acqua depurata
Detergenti (tipo e %)	•	•	Polisorbato 20
Indicazioni	Xerostomia, mucositi, infezioni cavità orale	Antialitosi, gengiviti, antiplacca, irrigante subgengivale	Per il trattamento sintomatico di stati irritativo-infiammatori anche associati a dolore del cavo orofaringeo (ad es. gengiviti, stomatiti, faringiti), anche in conseguenza di terapia dentaria conservativa o estrattiva
Meccanismo d'azione	•	Elimina batteri che producono i VSC	La benzidamina è un farmaco antinfiammatorio non steroideo con proprietà analgesiche che combatte il dolore che si accompagna all'infiammazione a carico della gola, bocca e gengive. Manifesta anche proprietà disinfettanti e azione anestetica di superficie
Descrizione prodotto	•	Antialitosi, antibatterico, non macchia, pH bilanciato, ideale anche come irrigante subgengivale negli ablatori ultrasonici	Soluzione orale con specifica attività antinfiammatoria, analgesica ed anestetica di superficie per sciacqui e/o gargarismi
Dosatore	No	Si	Si
Confezionamento	Flacone da 250 ml	Flaconi da 250 e 500 ml	Flacone in vetro da 120 ml e da 240 ml
Attività antibatterica	Si	Ossida e uccide il 99% dei germi in 10 sec, in particolare la cisteina e la metionina, alla base della produzione dei VSC	Nell'impiego topico la benzidamina manifesta attività antisettica
Causa pigmentazione	No	No	No
Frequenza e tempo di sciacquo	Durante la normale igiene orale quotidiana	30 secondi due volte al giorno	Usare 15 ml nel bicchierino dosatore, 2-3 volte al giorno, in forma pura o diluita
Prezzo di listino *	Non fornito	Euro 7,50 (250 ml) Euro 9,50 (500 ml)	Non fornito

GLI OPERATORI INCLUSI NEL CONFRONTO SUI COLLUTORI

A.C.R.A.F. spa - 071.8091
Bier Farmaceutici srl -
www.bierfarmaceutici.it
Biopharm srl -
www.biopharm-mi.it
Bouty spa - 02.262891 -
www.bouty.it

Curaden Healthcare srl -
 02.9622799 -
www.curaden.it
Ghimas spa - 051.575353 -
www.ghimas.it
MC Italia srl - 02.93570411 -
www.mccitaliasrl.com

Ogna spa - 039.2782954 -
www.ogna.it
Periproducts -
www.periproducts.co.uk
 (Importatore e distributore Ilic)
Dr. Riccardo spa -
 02.55016500 - www.ilic.it

AVVERTENZE IMPORTANTI PER IL LETTORE

I dati pubblicati in questa sezione sono forniti dalle aziende produttrici e/o importatrici e/o distributrici dei prodotti, le quali si assumono tutte le responsabilità legate alla loro veridicità e correttezza. I prodotti, quando possibile, sono raggruppati per omogeneità di destinazione d'uso, ed in ordine alfabetico secondo la denominazione commerciale. La presente rubrica ha finalità di informazione giornalistica, non di repertorio, non ha pretesa di esaustività e non vuole esprimere giudizi sui prodotti. Il lettore è invitato a non interpretare come una scelta redazionale la elencazione di prodotti o la mancata citazione di altri.

DESEN

Stop ai problemi di ipersensibilità dentinale, grazie ai nuovi desensibilizzanti dentinali che la Ogna presenta oggi sul mercato.

L'ipersensibilità dentinale è un problema molto diffuso, che si manifesta spesso con l'insorgere di recessioni gengivali che lasciano esposto il colletto. Le cause possono essere diverse, ed oltre alla predisposizione individuale concorrono la formazione di placca batterica ed il consumo eccessivo di cibi e bevande a pH acido.

Il desensibilizzante dentinale ideale dovrebbe essere di facile impiego, agire velocemente e mantenere nel tempo la sua efficacia, risultati ancora non ottenibili con i comuni trattamenti che risolvono solo momentaneamente la sintomatologia dolorosa.

Una efficace risposta scientifica a questo problema arriva dalla ditta Ogna laboratori farmaceutici ed è rappresentata dalla nuova linea di prodotti "Desen" costituita da un liner bicomponente che il professionista potrà applicare nel suo studio e che costituisce il trattamento terapeutico primario, e da un collutorio sempre a due fasi che il paziente potrà utilizzare a domicilio per la prosecuzione del trattamento.

Il meccanismo di azione, comune a Desen liner ed a Desen colluto-

rio è duplice e si basa sulla teoria idrodinamica di Brannstorm che correla la sensazione di dolore alla permeabilità dei tubuli dentinali.

La formulazione di Desen prevede l'impiego di due componenti che vengono usati in successione e che, una volta a contatto, innescano una reazione chimica di scambio ionico che porta alla formazione di un composto desensibilizzante direttamente nei tubuli dentinali.

La prima fase è costituita dall'applicazione di sali di potassio che dissecchiano le fibre nervose, innalzando la soglia del dolore; la fase successiva dall'applicazione di sali di stronzio e calcio i quali, reagendo fra loro, formano dei microcristalli che occludono i tubuli dentinali bloccando la conduzione dello stimolo doloroso.

L'azione di Desen non si limita al solo trattamento sintomatico della sensibilità dentale e grazie alla sua attività disinfettante Desen agisce anche sulle cause eziologiche, combattendo la placca batterica che è spesso causa dell'insorgere dell'ipersensibilità dentinale.

Desen liner si presenta in una confezione da due flaconcini, de-

nominati step 1 e step 2, che il professionista applica alternativamente nella zona da trattare: cavità preparate per otturazioni provvisorie, aree con abrasioni dello smalto, recessioni gengivali, preparazione di monconi etc.

Desen liner crea un film protettivo biocompatibile, protegge e riduce la sensibilità dentinale ed esplica una potente azione disinfettante ed è particolarmente indicato nei pazienti soggetti a patologie di origine batterica come gengiviti e parodontiti.

Desen liner racchiude tre prodotti in uno: liner, desensibilizzante e disinfettante

Desen collutorio si profila come il complemento ideale di Desen liner per la prosecuzione a livello domiciliare del trattamento; formulato con gli stessi principi attivi a due fasi ed a diverso dosaggio, è stato progettato per un utilizzo quotidiano.

La ipersensibilità dentinale è una problematica con tempi di risoluzione non brevi, e un trattamento esclusivamente ambulatoriale non è normalmente sufficiente per il



conseguimento di risultati duraturi nel tempo.

La nuova linea Desen, la cui formulazione innovativa è brevettata a livello europeo, apre un nuovo capitolo nella terapia del trattamento dell'ipersensibilità dentinale e rappresenta una risposta scientifica e definitiva.

*Per informazioni:
Ogna Laboratori
Farmaceutici
Via Figini, 41
20053 Muggiò (MI)
Tel. 039.2782954
Fax 039.2782958
ogna@ogna.it
www.ogna.it*

PREZIOSO PER IL TUO LAVORO



DENTRONICA



AFFITTO
"ALL INCLUSIVE"
€ 257,00

€ 430,00 € 430,00 € 430,00



€ 1,00

MT101
KIT DA 3 TURBINE MK-DENT
CLASSIC LINE TESTA STANDARD
O MINI CON FIBRA OTTICA +
ATTACCO COMPATIBILE KAVO®
MULTIFLEX

€ 430,00 € 430,00 € 430,00



€ 130,00

MT103
KIT DA 2 TURBINE MK-DENT
CLASSIC LINE TESTA STANDARD
O MINI CON FIBRA OTTICA +
ATTACCO COMPATIBILE KAVO®
MULTIFLEX + CONTRANGOLO
BLU CON FIBRA OTTICA E
TESTINA COMPATIBILE KAVO®

* INIZIATIVA VALIDA SU TUTTO IL TERRITORIO NAZIONALE. Per sapere se il tuo distributore di zona è convenzionato vai su www.dentronica.com/prodotti.php
www.dentronica.com • Importatore per l'Italia TECNOMED ITALIA s.r.l. • Via Roma 9 • 61040 Monte Perzio (PESARO) • Tel. 0721956514 • Fax. 0721955225 • www.dentalstec.it • info@dentalstec.it
 L'azienda MK-dent gmbh non è collegata in alcun modo con l'azienda Kavo gmbh. Kavo è un marchio registrato.

INTERNATIONAL 37 EXPODENTAL

THE ITALIAN RESPONSE TO YOUR BUSINESS PRIORITY

UNA NUOVA SEDE.

ROMA, LA CITTA' PIÙ

AMMIRATA DEL MONDO,

IL CENTRO PER ECCELLENZA

DEI CONTATTI, DEGLI SCAMBI

E DEL BUSINESS.



ROMA

15 - 17 OTTOBRE 2009

EXPODENTAL
2forum

 **FIERA
ROMA**

PADIGLIONI 7-8-9
WWW.EXPODENTAL.IT

* I prezzi si intendono al netto di IVA

Legenda: (A) Approfondimenti (€) In offerta

Compositi da Laboratorio

Denominazione del prodotto	ARTISTE NANOCOMPOSITO	CERAMAGE	DEI CLEVER FIBRE COMPOSITE	DEI EXPERIENCE	ENAMEL PLUS HFO	ENAMEL PLUS HFO TENDER	ENAMEL PLUS HRI	ENAMEL PLUS HRI TENDER (A)
Produttore	Penitron Clinical Technologies	Shofu Inc.	Dei Italia srl	Dei Italia srl	Micerium spa	Micerium spa	Micerium spa	Micerium spa
Tipo di composito	Nanocomposito	Ibrido PFS	Ibrido con fibre vetro - ceramiche	Ibrido	Micro ibrido	Microibrido di superficie	Nano ibrido	Nano ibrido
Indicazioni d'uso	Restauri diretti e indiretti	Ponti e corone a rivestimento completo, ricostruzioni telescopiche e implantari a rivestimento completo attacchi di precisione, rivestimento di superfici occlusali, inlay/onlay, faccette, ricostruzioni provvisorie a lungo termine, modificazione di denti protesici convenzionali	Sottostrutture per ponti di 3 elementi o cappette singole	Ponti, corone, intarsi, faccette	Inlay, onlay, corone e faccette	Inlay, onlay, ponti e corone su metallo, protesi su impianti	Inlay, onlay, intarsi a ricopertura, corone a giacca, ponti adesivi	Inlay, onlay, intarsi a ricopertura, corone a giacca, ponti adesivi, lavori su impianti, faccette restauri, provvisori a lungo termine
Controindicazioni	•	•	•	•	Personne allergiche a resine	Personne allergiche a resine	Resina non polimerizzabile potrebbe causare allergia alla pelle	Resina non polimerizzabile potrebbe causare allergia alla pelle
Tipologia del riempitivo	77% nanoparticelle POSS	> 73% di ceramica microfine	85%	77%	75% peso: vetroso 0,7 µ, biossido silicio 0,04 µ	75% peso: vetroso 0,7 µ, biossido silicio 0,04 µ	Smalti univ. 80% in peso di cui: nanoriempitivi 12%, riempitivo vetroso ad alto indice di rifrazione 68%, dentine, intensivi, opalescenti 12%, nanoriempitivi 12%, riempitivo vetroso ad alto indice di rifrazione 68%	Masse Tender riemp. inorg. 53%, riemp. org. 12,5%; dentine, intensivi, opalescenti: 75%; smalti univ. 80% in peso di cui: nanoriempitivi 12%, riempitivo vetroso ad alto indice di rifrazione 68%
Dimensioni particelle del riempitivo (µm)	0,002	0,1-1,0	•	0,04-1,0	0,04-0,7	0,04-0,7	0,7-1,0	0,7-1,0
Tipologia della matrice	23% miscela di vari monomeri	UDMA < 27%	•	•	Diurethandimetacrilato, BisGMA, Butandioldimetacrilato	Diurethandimetacrilato, BisGMA, Butandioldimetacrilato	Diurethandimetacrilato, BisGMA, 1,4 Butandioldimetacrilato	Masse Tender: Urethane dimethacrylate, Butanediol dimethacrylate 34% - dentine, intensivi, opalescenti, smalti univ: Diurethandimetacrilato, BisGMA, 1,4 Butandioldimetacrilato
Caratteristiche fisiche	0,6% contrazione lineare, resistenza alla flessione 130 MPa	Durezza Vickers 726 MPa, resistenza alla flessione 146 MPa, modulo di elasticità 10,7 GPa, resistenza alla pressione 354 MPa, resistenza alla trazione indiretta 62 MPa	•	•	Flexural 150 MPa compressione 490 MPa, Vickers 760 MPa	Flexural 150 MPa compressione 490 MPa, Vickers 760 MPa	Resistenza alla curvatura 170 MPa, durezza Vickers 700 MPa, modulo di elasticità 14.500 MPa, resistenza alla flessione 170 MPa, trasparenza 30%	Resistenza alla curvatura 170 MPa, durezza Vickers 700 MPa, modulo di elasticità 14.500 MPa, resistenza alla flessione 170 MPa, trasparenza 30%


A CONFRONTO

Tipo di polimerizzazione	Fotopolimerizzazione	Fotopolimerizzazione	Fotopolimerizzazione	Fotopolimerizzazione	Fotopolimerizzazione	Fotopolimerizzazione	Fotopolimerizzazione	Fotopolimerizzazione	Fotopolimerizzazione	Fotopolimerizzazione
Tempo di polimerizzazione completa (min)	20 sec	14	6	90 sec	90 sec	90 sec	90 sec	90 sec	90 sec	90 sec
Colori disponibili	20 dentine, 5 smalti, 2 incisali effetto, 8 colori interni	Vita Classic + NCC - 1 pre-opaco, 20 opachi, 5 modificatori opaco, 8 cervicali, 20 dentine opache, 20 dentine, 6 incisali (smalti), 10 traslucanti, 10 concentrati, 5 fluidi cr	16 dentine + 7 smalti + 7 dentine opache	8 smalti, 7 dentine universali	HFO: 9 smalti 7 dentine + masse Tender di base	3 smalti universali HRI, 9 dentine universali, 8 dentine opache Tender, 4 masse rosa, 1 smalto opalescente, 4 opachi in pasta	3 smalti universali HRI, 9 dentine universali, 8 dentine opache Tender, 4 masse rosa, 1 smalto opalescente, 4 opachi in pasta	3 smalti universali HRI, 9 dentine universali, 8 dentine opache Tender, 4 masse rosa, 1 smalto opalescente, 4 opachi in pasta	3 smalti universali HRI, 9 dentine universali, 8 dentine opache Tender, 4 masse rosa, 1 smalto opalescente, 4 opachi in pasta	3 smalti universali HRI, 9 dentine universali, 8 dentine opache Tender, 4 masse rosa, 1 smalto opalescente, 4 opachi in pasta
Scala colori dedicata	Si	Si con materiale Ceramage: dischi colori base + NCC red shift e root	No	Si in composito cuneiforme brevettata	Si in composito cuneiforme brevettata	Si in composito cuneiforme brevettata	Si in composito cuneiforme brevettata	Si in composito cuneiforme brevettata	Si in composito cuneiforme brevettata	Si in composito cuneiforme brevettata
Tipo di lucidatura consigliata	Meccanica	Set Ceramage seguito da Durapolish e Durapolish Dia Shotu	Protocollo semplificato specifico	Paste diamantate e ossido di alluminio con spazzolini di capra e feltrini	Paste diamantate e ossido di alluminio con spazzolini di capra e feltrini	Paste diamantate e ossido di alluminio con spazzolini di capra e feltrini	Paste diamantate e ossido di alluminio con spazzolini di capra e feltrini	Paste diamantate e ossido di alluminio con spazzolini di capra e feltrini	Paste diamantate e ossido di alluminio con spazzolini di capra e feltrini	Paste diamantate e ossido di alluminio con spazzolini di capra e feltrini
Confezionamento	Siringhe 4 gr	Linea completa di compositi, in pasta e fluidi, per ogni esigenza	Siringa da 4,5 gr o kit introduttivo	Kit introduttivo, ricambi 5 gr	Kit introduttivo, ricambi 5 g	Kit introduttivo, ricambi 5 gr	Kit introduttivo, ricambi 5 gr	Kit introduttivo, ricambi 5 gr	Kit introduttivo, ricambi 5 gr	Kit introduttivo, ricambi 5 gr
Altre caratteristiche	Restauro estetici policromatici con solo 2 opacità	Trasmissione della luce identica al dente naturale, tempi di lavorazione estesi, manipolazione semplice, non aderisce agli strumenti	Resistente, estetico, sicuro, supporto scientifico	Alta resistenza, dentine fluorescenti, smalti generici, opalescenti e intensivi	Trasparenza e resistenza di superficie con HFO, elasticità e opacità con Tender	Stesso indice di rifrazione dello smalto naturale, simile abrasione, consentendo una vera e propria clonazione del dente	Stesso indice di rifrazione dello smalto naturale, simile abrasione, consentendo una vera e propria clonazione del dente	Stesso indice di rifrazione dello smalto naturale, simile abrasione, consentendo una vera e propria clonazione del dente	Stesso indice di rifrazione dello smalto naturale, simile abrasione, consentendo una vera e propria clonazione del dente	Stesso indice di rifrazione dello smalto naturale, simile abrasione, consentendo una vera e propria clonazione del dente
Prezzo di listino *	Non fornito	Non fornito	Euro 47,50 - 39,59	Euro 199,00 Kit intarsi	Euro 599,00 Kit completo	Euro 199,00 Kit intarsi	Euro 199,00 Kit intarsi	Euro 699,00 kit introduttivo	Euro 699,00 kit introduttivo	Euro 699,00 kit introduttivo

* I prezzi si intendono al netto di IVA

Legenda:  Approfondimenti  In offerta

► Compositi da Laboratorio

Denominazione del prodotto	ENAMEL PLUS "TENDER" BODY	JEKO BODY	JEKO TOP	PREMISE INDIRECT 	SCULPTURE PLUS	SIGNUM COMPOSITE	SR ADORO	URC – UNIVERSAL RESIN CEMENT
Produttore	Micerium spa	Nobil Metal spa	Nobil Metal spa	KerrLab U.S.A.	Pentron Clinical Technologies	Heraeus-Kulzer	Ivoclar Vivadent	Bioloren sas
Tipo di composito	Microfill di base	Ibrido	Ibrido	Nano ibrido biomimetico per restauri indiretti	Nano ibrido	Esteri acido di metacrilati polifunzionali	Microriempito a nano particelle	Ibrido viscosità media
Indicazioni d'uso	Base elastica per HFO: ponti/corone, impianti	Rivestimenti e parti estetiche sia in prosesi fissa che rimovibile	Correzioni estetiche, faccette indirette, inlay, onlay, ricoperture nei denti posteriori, ecc. (Jeko Top non deve essere applicato direttamente sul metallo o l'opaco bensì stratificato solo a contatto con Jeko Body)	Intarsi, onlays, corone, faccette, ponti, splintaggi. Ideale per restauri su impianti con risposta proprotettiva simile al dente naturale	Ponti, corone, intarsi, faccette	Ponti corone con supporto metallico, intarsi onlay caratterizzazione dei denti di fila Premium&Mondial o altri	Inlay, onlay, veneers, corone anteriori integrali, ponti e corone su metallo, su sovrastrutture implantari e su strutture in Fibra FRC	Metalli, ceramiche, Maryland e Toronto bridges
Controindicazioni	Persone allergiche a resine	Bruxismo, serramento, abitudini viziate	Bruxismo – Serramento – Abitudini viziate	Nessuna	Ponti superiori a 3 elementi metal free	.	Disfunzioni occlusali o bruxismo	Superfici molto bagnate o secche
Tipologia del riempitivo	53% peso: vetroso 0,7 µ, pyrogenic silicio 0,012 µ	Inorganico 74%: vetroso, silice pirrogenica	Inorganico 75%: vetroso, silice pirrogenica	Prepolimerizzato (PPF), riempitivo da 0,4 µm e nano particelle di silice da 0,02 µm. Riempito all'88% in peso. Riempitivi a base di silice pirrogenica e vetro di bario	Silicato di BA+nanoparticelle zirconio 78%	Inorganico: 74% del peso diossido di silicio in nanoparticelle di silicio di tipo reologicamente attivo, prepolimerizzati frazionati, silanzizzato	Riempitivo inorganico di ossido di silicio altamente disperso ca. 19,2% e prepolimero 60%	Filler glass, fotoiniziatori
Dimensioni particelle del riempitivo (µm)	0,012-0,7	0,04-0,7-3,0 (media)	0,04-0,7 (media)	0,7+0,4+0,02	0,03	10-40	1-10	< 1
Tipologia della matrice	Urethane dimetacrilato, butandioldimetacrilato	Monomeri 25% Uretandimetacrilato, 14- Butandioldimetacrilato, BisGMA, additivi 1%, altro	Uretandimetacrilato / 14- Butandioldimetacrilato / BisGMA	Ethoxylated bisphenol-A-dimethacrylate, triethylene glycol dimethacrylate (TEGDMA)	22% miscela di vari monomeri	BisGMA	Organica a base di dimetacrilato di uretano UDMA alifatica al 17%	Resine acriliche
Caratteristiche fisiche	Flexural 85 MPa, compressione 350 MPa, Vickers 430 MPa	Modulo elastico 6.900 Mpa, resistenza alla compressione 360 Mpa, durezza Vickers 400 MPa	Modulo elastico: 10.000 MPa / resistenza alla compressione 450 MPa / durezza Vickers 560 MPa	Grado di conversione 98% resistenza alla compressione 515 MPa e resistenza all'abrasione (1,2 µm/anno), coefficiente di espansione termica 13,1 ppm/°C. Lucidabilità paragonabile a quella della ceramica	Res. alla flessione 140 MPa	Flexural strenght 80-100 MPa, E-Modul 400-4500 MPa, Hardness (Martens) 250-300 MPa	Res. alla flessione 130 MPa, mod. di elast. 7.000 MPa, durezza Vickers 490, durezza Brinnell 360 MPa	Idrofilo, stabile, assenza di tratt.

Tipo di polimerizzazione	Fotopolimerizzazione	Fotopolimerizzazione	Fotopolimerizzazione	Fotopolimerizzazione	Esclusivo sistema di polimerizzazione tri-modale che impiega luce, calore e azoto sotto pressione	VLC/pressione	Fotoindurente	Fotopolimerizzazione e termica	Duale
Tempo di polimerizzazione completa (min)	90 sec	Variabile	Variabile	20	8	25	7-8		
Colori disponibili	5 dentine-opache, 2 modificatori, 2 opachi	Colorazione Vita® Classic / 1 Paste Opaquer Incisal - 4 Paste Opaquer Cervical - 10 Paste Opaquer Dentina - 16 Body Dentina - 14 Body Cervical - 4 Body Incisal - 1 Body Transparent Clear, altri	1 Orange - 1 Yellow - 1 Light - 1 Red - 1 Clear - 1 Blue	18 colori dentina primaria, 18 colori dentina facciale, 6 colori smalto/incisale, 1 colore cervicale	18 dentine, 5 dent. Opachi, 5 smalti, 2 modificatori, 3 marginali, 5 colori in pasta	20 dentine Chromascope + 3 smalti + 20 Deep Dentin Chromascope, 16 Dentine A-D + 3 smalti + Deep Dentin A-D, 22 masse Impulse 13 Stains 10 Gingiva	Dentina		
Scala colori dedicata	Si in composito cuneiforme brevettata	No	Si 6 colori: O - Orange; Y -Yellow; L -Light; R -Red; C -Clear; B -Blue	Si scala Vita + colori extra	Si scala Vita	No	No	Si campionario masse: opaquer, col-letti, dentina, smalti, trasparente, impulse, deep dentin, gingiva	No
Tipo di lucidatura consigliata	Tender ricoperto da masse Enamel Plus HFO	Gommini in silicone, spazzolini pelo di capra, dischi in feltro e pasta per lucidatura	Gommini in silicone, spazzolini pelo di capra, dischi in feltro e pasta per lucidatura	Frese multilama in carburo, gommini in silicone, pelo di capra+pasta diamantata, dischi di lana, cotone o carnoscio	Meccanica	Meccanica con fresi prepol e hipol 3.000/5.000 giri minuto con supporto della pasta di lucidatura Heraeus HP Paste	Meccanica con gommini al silicone, spazzolini di setola con Polierpaste, feltro di lana o cotone	Gommini	
Confezionamento	Kit introduttivo, ricambi 5 gr	Paste Opaquer siringa da 3 gr, Body siringa da 4 gr, Stain fiasco da 3 gr	Top siringa da 4 gr	Master System, Intro System, Refill Kit e Ricambi. Dentine e cervicale in siringhe da 5 gr, smalto/incisali in siringhe da 4 gr	Siringhe 4 gr	Set dedicati e ricambi singoli in pasta e flow in siringhe da 4 gr cad., opachi e cre-active siringhe da 3 gr cad.	Basic Kit o refill in siringa da 3 gr	Singoli con puntali	
Altre caratteristiche	Trasparenza e resistenza di superficie con HFO, elasticità e opacità con Tender	Alta elasticità, estetica naturale, facilità d'uso, utilizzabile anche in combinazione con Jeko Top	Eccezionali proprietà fisiche e meccaniche - alta resistenza - estetica naturale	Materiale biomimetico. Opalescenza e fluorescenza uguali a quelle del dente naturale. I restauri finali emulano perfettamente la dentizione naturale sia esteticamente che fisicamente	Alta resistenza alla decolorazione, abrasione 1,5 µ/anno	Altamente estetico dove ogni componente del sistema risulta essere fortemente sviluppato per il suo campo d'azione	Utilizzabile su Fibre di vetro FRC Vectris	Non necessita di adesivi, silano, mordenzanti	
Prezzo di listino *	Euro 599,00 Kit completo con HFO	Euro 25,82 (siringa Jeko Body da 4 gr)	Euro 28,61 + (siringa Jeko Top da 4 gr)	Non fornito	Non fornito	Euro 26,60 opachi, Euro 32,10 dentine, Euro 42,00 masse Matrix	Euro 20,70 (refill da 3 gr)	Non fornito	

❶ **Premise™ Indirect**

La nanotecnologia biomimetica del materiale da restauro



È il risultato della scienza, nato dal successo dell'Herculite XRV™, del Belle-Glass™ NG e del Premise. Il nuovo Premise™ Indirect soddisfa tutte le moderne esigenze dei professionisti alla ricerca dell'ultima innovazione, offrendo loro un sistema di composito indiretto in grado di riprodurre più fedelmente la naturale struttura del dente. I continui miglioramenti apportati in termini di lavorabilità, estetica e lucidabilità conferiscono al nuovo Premise™ Indirect un aspetto finale simile a quello della ceramica, grazie alla polimerizzazione trimodale ottimizzata e a tutti i vantaggi garantiti dall'esclusivo sistema di polimerizzazione Kerr, basato su luce, calore e pressione. La presenza dell'azoto, inoltre, espelle l'aria dalla camera di polimerizzazione al fine di eliminare la formazione dello strato inibito dall'ossigeno, garantendo la polimerizzazione finale del restauro nella percentuale pari al 98%. L'integrità del margine e la stabilità del colore raggiungono, di conseguenza, i massimi livelli, così come la resistenza all'usura e alla flessione. Il restauro finale riproduce fedelmente tutte le caratteristiche del dente naturale (come nessun altro

sistema è in grado di fare) ed assicura la durata a lungo termine. Impiegando la fibra di rinforzo Construct incorporata al materiale, sarà inoltre possibile creare dei restauri precedentemente ritenuti improbabili da realizzare. Il nuovo Premise™ Indirect è indicato particolarmente per i pazienti con impianti a carico immediato, una situazione clinica nella quale si preferisce un'alternativa maggiormente propriocettiva e in cui il tempo rappresenta una componente essenziale. Indicazioni d'uso: intarsi, onlays, corone, faccette, ponti, splintaggi. È ideale per restauri su impianti con risposta propriocettiva simile al dente naturale.

Per informazioni:
Kerr Italia srl
 Via Passanti, 332
 84018 Scafati (SA)
 Tel 081.8508311
 Fax 081.8508370
 Numero verde 800.165552
 contact.italy@
 kerrhawe.com
 www.kerrhawe.com
 www.kerrdental.com



❶ **Enamel Plus HRi Tender**

Il dente naturale clonato in composito

L'estetica dentale si sviluppa intorno a fattori come l'analisi delle Forme e del Colore, e deve tener conto quindi del comportamento del corpo dentale sotto l'esposizione della luce. In queste particolari situazioni diventa fondamentale avere a disposizione materiali che possono aiutare l'odontotecnico in questo non semplice impegno. Trasferendo le stesse linee guida della tecnica diretta adesiva

nella clinica conservativa, secondo le indicazioni del Dr. Lorenzo Vanini, viene utilizzata la stratificazione anatomica, già adottata in metal-ceramica dai tecnici.

I nuovi smalti Enamel Plus HRi hanno lo stesso indice di rifrazione dello smalto naturale, consentendo una vera e propria clonazione del dente: i restauri si integrano dal punto di vista estetico e mantengono nel tempo lo stesso comportamento dei tessuti del dente naturale in quanto caratterizzati da un'abrasione molto simile a quella dello smalto.

Grazie all'applicazione della nanotecnologia si è ottenuto un materiale con proprietà fisiche elevate, eccezionale compattezza, perfetta lucidabilità, ideale per qualsiasi tipo di restauro, di elementi anteriori o posteriori, con tecnica diretta o indiretta, anche su impianti. Inoltre, qualora si presenti la necessità di effettuare una riparazione di un restauro indiretto o di effettuarne uno su un dente adiacente a questo, l'utilizzo dello stesso materiale consentirà una perfetta integrazione del materiale e del colore.

Inoltre viene curata in maniera particolare la connessione metallo-composito attraverso una corretta tecnica di adesione (grazie al "Tender Bond" abbinato all'opaco in pasta), e l'adozione della tecnica "Stratificazione a Durezza Inversa" resa possibile dall'impiego delle masse ad alta elasticità Enamel Plus HRi Tender. Nei casi con un elevato numero di elementi risulta molto interessante l'impiego delle muffole TENDER trasparenti per la fotopolimerizzazione: si ottengono fedeli ed estetiche soluzioni in tempi veramente contenuti.

Il Sistema Estetico Enamel Plus HRi



Tender comprende:

- 3 smalti universali con stesso indice di rifrazione dello smalto naturale di valore diverso: UE1 a basso valore, per denti anziani, tendente all'ambra; UE2 a medio valore per pazienti adulti; UE3 ad alto valore per denti molto giovani o sbiancati.
- 9 dentine universali fluorescenti: UD0, UD0,5 (per denti sbiancati), UD1 (A1), UD2 (A2), UD3 (A3), UD3,5 (A3,5), UD4 (A4), UD5, UD6 (su richiesta B1, B2, B3, B4, IY5, C1, C2, C3, C4, D3).
- 3 bianchi intensivi che servono per caratterizzare ulteriormente lo smalto di superficie evitando l'abbassamento del valore: I.W. (bianco freddo), I.M. (bianco caldo), I.W.S. (bianco intermedio).
- 6 supercolori fluorescenti e le masse IWS, IW, IM, OA servono per riprodurre le sfumature e le crepe.
- 1 smalto opalescente naturale OBN che riproduce l'opalescenza incisale interna grazie ad un riempitivo speciale: il colore blu è dato non da pigmenti ma dal riempitivo che filtra la luce e la diffonde (disponibili anche OB e OA per colorazioni più intense).

Registrazione del colore: la si può effettuare con l'ausilio della Cartella colore (che facilita la comunicazione tra studio e laboratorio) e della Scala colori Enamel Plus HRi interamente realizzata in composito.

Per informazioni:
Micerium S.p.A.
 Via G. Marconi, 83
 16030 Avegno (GE)
 Tel. 0185.7887870
 Fax 0185.7887970
 micerium@micerium.it
 www.micerium.it

GLI OPERATORI INCLUSI NEL CONFRONTO SUI COMPOSITI DA LABORATORIO

Dei Italia srl - www.deiitalia.it
Heareus-Kulzer - 02.210094 1
 - www.heraeuskulzer.it
Ivoclar Vivadent -
 0473.670111 -
www.ivoclarvivadent.it
KerrLab U.S.A - 800.16 55 52
 - www.kerrdental.com
Micerium spa - 0185.7887870
 - www.micerium.it

Nobil Metal spa - 0141.933811
 - www.nobilmetal.it
Pentron Clinical Technologies
 (Importatore e distributore
Sigma MD - 06.30363699 -
www.sigmadentale.it)
Shofu Inc. - www.shofu.co.jp
www.shofu.de (Importatore e
 distributore Illic Dr. Riccardo spa
 - 02.55016500 - www.illic.it)

AVVERTENZE IMPORTANTI PER IL LETTORE

I dati pubblicati in questa sezione sono forniti dalle aziende produttrici e/o importatrici e/o distributrici dei prodotti, le quali si assumono tutte le responsabilità legate alla loro veridicità e correttezza. I prodotti, quando possibile, sono raggruppati per omogeneità di destinazione d'uso, ed in ordine alfabetico secondo la denominazione commerciale. La presente rubrica ha finalità di informazione giornalistica, non di repertorio, non ha pretesa di esaustività e non vuole esprimere giudizi sui prodotti. Il lettore è invitato a non interpretare come una scelta redazionale la elencazione di prodotti o la mancata citazione di altri.

GNATUS

Sei sicuro che se spendi di più hai di più ?

Gnatus ed i suoi partners:

GNATUS



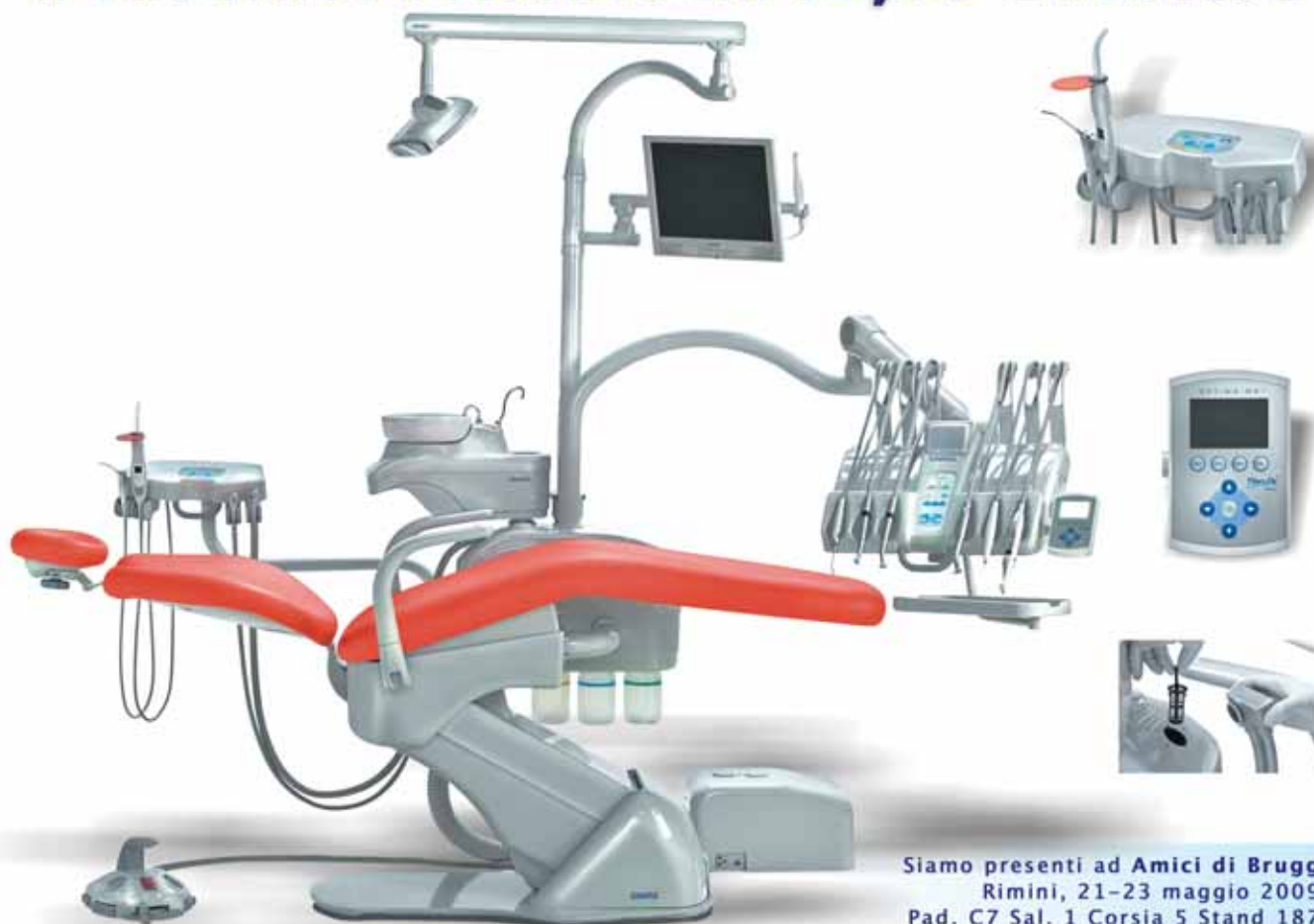
Bien Air
Medical Technologies



BOSCH

presenta il suo nuovo progetto industriale

Il tuo nuovo riunito da 92,00 € al mese



Siamo presenti ad Amici di Brugg
Rimini, 21-23 maggio 2009
Pad. C7 Sal. 1 Corsia 5 Stand 187

Ottiche galileane complete di montatura 3,5 X
Caschetto Mod. heine completo di lenti galileane 3,5 X
Imbustatrice Teknica
Lampada per sbiancare Teknica con 5 kit SMILE omaggio
Rivelatore apicale digitale di ultima generazione
Turbina Mod. Bien Air con attacco rapido
Turbina Fibra ottica con attacco Kavo
Lampada per composito wireless 1200 Mamp.
Ablatore compatibile Satelec o EMS con 5 inserti
Compressore 2 testate - 150Lh - Silenziato - Oilless
Autoclave da 18L classe B con stampante
Bioclave GNATUS da 12Lt
Camera intraorale Advance Cam
Kit multimediale (Camera + Staffa + Monitor)
Vasca ultrasuoni 5 Lt. programmabile vasca INOX
Prophyjet sbiancatore bicarbonato
Lampada LD MAX

Prezzo	580.00	Sconto 50%	290.00
Prezzo	1.980.00	Sconto 50%	790.00
Prezzo	518.00	Sconto 50%	250.00
Prezzo	1.780.00	Sconto 50%	890.00
Prezzo	498.00	Sconto 50%	249.00
Prezzo	358.00	Sconto 50%	179.00
Prezzo	620.00	Sconto 50%	310.00
Prezzo	498.00	Sconto 50%	249.00
Prezzo	498.00	Sconto 50%	249.00
Prezzo	1.380.00	Sconto 50%	690.00
Prezzo	3.780.00	Sconto 50%	1.890.00
Prezzo	1.980.00	Sconto 50%	990.00
Prezzo	898.00	Sconto 50%	449.00
Prezzo	2.380.00	Sconto 50%	1.190.00
Prezzo	538.00	Sconto 50%	269.00
Prezzo	358.00	Sconto 50%	179.00
Prezzo	580.00	Sconto 50%	290.00

Metal Store Import-Export sas

Via Vecchia Napoli, 132 - 80145 Napoli
Tel. 081.5854492 - 081.6582587 - 081.5854821 Fax 081.7407683
e-mail: metalstoresas@virgilio.it

CONTATTACI PER CONOSCERE IL TUO CONCESSIONARIO DI ZONA

► Saldatrice laser Wizard

Compattezza e funzionalità al servizio della potenza



La nuova saldatrice laser, Wizard, è frutto del continuo sviluppo tecnologico e dell'attenta ricerca di nuove soluzioni che da anni contraddistinguono la ditta OMEC nel settore dentale. Con una frequenza di sparo fino a 40 Hz, una potenza di 60, 80 oppure 100 Joule ed un'elettronica Full Digital, Wizard si configura come la più completa ed avanzata saldatrice laser sul mercato, ideale per pic-

coli e grandi laboratori odontotecnici.

Ecco i punti di forza di questa macchina:

Alta tecnologia: Wizard ha un'elettronica completamente digitale, ed una slitta laser brevettata di ultima generazione. La saldatura è possibile con o senza materiale d'apporto con uno sparo controllato in diametro ed energia. Il suo

potente sistema di raffreddamento protegge l'elettronica e permette un lavoro continuativo.

Elevata qualità: Wizard è dotato di uno stereo-microscopio 10x by Leica con inclinazione 45°, dotato di filtro UV e di otturatore LCD ad elevata lu-

minosità.

Semplice ed intuitiva: Wizard ha un display multi-lingua, touch screen, di dimensioni ridotte (123x68 mm) che permette la facile impostazione e l'utilizzo della macchina. È possibile memorizzare cento programmi diversi di saldatura, conformi al lavoro richiesto.

Struttura solida e compatta: Il peso e le dimensioni fanno di Wi-

zard il laser più piccolo della categoria. Le porte frontali permettono un facile accesso dei pezzi all'interno della camera di saldatura. Il joystick interno alla camera di saldatura e l'illuminazione LED a luce fredda e bianca, completano le dotazioni di una macchina alla top della tecnologia. ■

OMEC snc
Via dell'artigianato,
3/5/7
20053 Muggio (MI)
Tel. 039.793740
omecsnc@libero.it



BOX GS1® - BOX GS1® ORTO e GS3® SISTEMI E BOX BREVETTATI di Gaetano Squicciarini

BOX GS1: BREVETTO ITALIA 00240132 - BREVETTO EUROPEO 0694293 - BREVETTO USA 5,647,744 - BOX GS3: BREVETTO ITALIA 00240153 - BREVETTO EUROPEO 0626344 - BREVETTO USA 5,947,725

Novità per odontotecnici e odontoiatri!

BOX GS1 IN MATERIALE SILICONICO GOMMOSO

Finalmente con i Box GS1 possiamo realizzare una **veloce, semplice ed elegante colatura delle impronte** con poco materiale, **eliminando l'uso della squadramodelli**. Ogni Box ha una sigla che corrisponde alla sigla del portaimpronta Asa Dental - Krugg - Dental Market ed altri. I Box inferiori si possono richiedere con la zona linguale chiusa Box GS1 L.C fig.6 o con la zona linguale aperta Box GS1 L fig.6.

BOX GS1® PER UN LAVORO BEN RIFINITO, SEMPLICE, RAPIDO ED ECONOMICO





Box GS1



Box GS1 ORTO



Box GS1 L



Box GS1 LC



Box GS3



Box GS3 L



Box GS1 ORTO



Box GS1 ORTO



Box GS1 ORTO



Box GS1 ORTO



Box GS1 ORTO



Box GS1 ORTO



Box GS3



Box GS3



Box GS3



Box GS3



Box GS3



Box GS3



Box GS3



Box GS3



Box GS3



Box GS3



Box GS3



Box GS3

Per informazioni, acquisti dei ns. prodotti, o per richiedere cataloghi illustrativi rivolgersi direttamente alla segreteria DENTALIUM di Gaetano Squicciarini Tel. 06.8104750 - Fax 06.88328692 - Cell. 335/446223 - www.dentalium.it - E-mail: info@dentalium.it.

► Riuniti QP Dental

Qualità e convenienza secondo ogni singola esigenza



QP Dental è una nuova realtà che sta rapidamente conquistando il mondo dentale. Tale successo non è frutto del caso, ma di fattori ben precisi. Innanzitutto QP Dental è costituita da soci conosciuti e stimati da più generazioni nel settore. E proprio dall'esperienza e dall'alta professionalità nasce la gamma dei riuniti che l'azienda veneta propone agli odontoiatri. Gamma costituita da 3 modelli, SD100 Tipo A (pneumatico),

SD100 Tipo B e SD100 Tipo C (elettrici). La valenza di questa gamma è rappresentata dal fatto che ogni odontoiatra può in essa trovare il riunito più idoneo alle proprie esigenze: dal giovane odontoiatra che vuole coniugare affidabilità e costi

contenuti, al grande ed affermato studio dove un riunito QP Dental può affiancarne senza sfigurare altri di riconosciute tradizioni ed essere utilizzato per igiene od ortodonzia. In ogni caso i punti fermi che contraddistinguono ogni modello rimangono la qualità e la convenienza. E se la seconda è immediatamente riscontrabile, per quanto riguarda la qualità è garantita dal miglior ente certificatore possibile: gli odontoiatri che li utilizzano. Infatti da due anni già un

centinaio di riuniti QP Dental stanno lavorando negli studi riscontrando piena soddisfazione da parte degli odontoiatri. Tutti i riuniti QP Dental sono contraddistinti da silenziosità, robustezza e semplicità di interventi (elemento che contribuisce molto al risparmio). Particolari interessanti sono costituiti dalla bacchetta in ceramica rotante a 180°, city bottle per poter lavorare con acqua sterile o soluzione fisiologica, lampada 22.000 lux, sicurezza antisciacchiamento base poltrona e schienale, possibilità di avere tutti i moduli fibrati, poltrona con tre memorie più azzeramento automatico, più tutte le dotazioni di serie. ■

QP Dental srl
Vicolo Bellini, 12
35131 Padova (PD)
Tel. 049.8975989
Fax 049.8973278
qp dental@qp dental.it
www.qp dental.it

► Bravo: il fresaggio ad alta precisione



MARIOTTI&C, come sempre attenta alle esigenze dell'odontotecnico ed in particolar modo al tema del fresaggio, introduce

una nuova linea di fresatori/parallelometri: BRAVO. Grazie alla collaborazione con esperti laboratori di fresaggio, la Mariotti ha presentato in anteprima all'IDS di Colonia la nuova linea nata per raggiungere il massimo della precisione. Un braccio micromotore sensibile e preciso riesce a fresare, scendere verticalmente, posizionare attacchi e fungere da parallelometro con grande praticità e leggerezza. "Bravo" ha come punto di forza un braccio snodato su cuscinetti che gli permette di muoversi liberamente a 360° e una precisa slitta per il movimento verticale e micrometrico. Importante innovazione è anche la

luce interna al manipolo che permette di lavorare agevolmente senza ombre. Infine la base porta-modelli elettromagnetica inclusa nel set lavora da 0° a 90° facilitando tutte le tecniche di fresaggio. ■

Mariotti&C srl
Via Seganti, 73
47100 Forlì
Tel. 0543.474105
Fax 0543.781811
info@mariotti-italy.com
www.mariotti-italy.com

B&B dental
IMPLANT COMPANY
Il futuro... Oggi

CONNESSIONE ESTERNA
Duravit Implants System®

Tutti gli accessori sono compresi nella confezione

CONNESSIONE CONICA INTERNA
DURAVIT-INN

NOVITA 2008

NOVOCOR PLUS
Materiale per la rigenerazione ossea

MINI-DURAVIT IMPLANT

San Pietro in Casale - (BO) Italy
Tel. +39 051.8113.75 • Fax: +39 051.666.94.00
www.bbdental.it • E-mail: info@bbdental.it

► www.5fordental.com

5 for dental è una novità assoluta nel panorama odontotecnico internazionale. Si tratta di un progetto che coinvolge 5 aziende del settore che contribuiscono col proprio know-how. In questo modo, un unico punto di riferimento è in grado di risolvere ogni problematica legata ad un mondo, come quello dentale, che nel corso degli ultimi anni ha subito continue ed importanti innovazioni. Il gruppo comprende un costruttore (hardware, firmware e software) di macchine utensili con esperienza ventennale (Co.m.e.t.) con un'offerta di fresatrici CNC a 3/4/5 assi; un'azienda di consulenza commerciale che si occupa di CAD CAM, training, installazione e supporto post vendita in tutto il mondo (Exportech); un laboratorio odontotecnico con annesso centro di fresaggio, in grado di supportarvi con l'esperienza matu-

rata ed attivo nell'ideazione e sviluppo di nuove soluzioni per l'impiantologia (Artimplant); una ditta che commercializza ogni tipo di materiale, dal PMMA allo Zirconio con tutte le specifiche necessarie, nonché attrezzature di laboratorio per i processi di miscelazione (Duplimat); un produttore di utensili in metallo duro, sia nudi che rivestiti, compatibili con ogni macchina e per ogni tipo di esigenza e lavorazione (Fuma Tools). Il progetto "5 for dental" è mirato alle strutture su impianti (ma non solo!) e quanto viene offerto è assolutamente compatibile ed aperto ad ogni altro sistema in commercio. ■

Tel. 041.487170
www.5fordental.com

► **Saratoga Linea MD e MD/P**

Questa **linea classica** di arredi professionali odontoiatrici si è perfezionata negli anni, diventando sempre più affidabile. Una gamma **ergonomica, modulare** e realizzata con **materiali di elevata qualità** che hanno un forte impatto estetico. Queste caratteristiche la rendono facilmente adattabile alle esigenze progettuali di qualunque clinica o studio dentistico.

Linea MD

Questa linea offre soluzioni studiate nei minimi dettagli al fine di migliorare l'operatività dell'attività quotidiana grazie all'im-



piego di **lavelli in ceramica** applicati a filo piano, la **guarnizione in teflon** lungo il perimetro di tutto il mobile e cer-

niere **sganciabili** con apertura a 170°.

Linea MDP

Questa gamma modulare si adatta allo sviluppo di progetti e soluzioni assicurando il medesimo livello qualitativo della linea MD al fine di soddisfare esigenze tecnico-stilistiche sempre più sofisticate. La



caratteristica principale è contraddistinta dalla configurazione **sospesa su piedini in inox**, regolabili in altezza, che permette una maggiore pulizia e igiene degli ambienti. I **piani di lavoro** possono essere in **vetro, corian o laminato**. ■

www.saratogadental.it

► = guarda il video su www.infodent.it

GRECIA e TURCHIA

La magia di una crociera in catamarano



www.cataclemon.it

CATACLEMON s.r.l. Daniele Cerioli tel. 335/1828880 - daniele.cerioli@email.it

* il prezzo è per persona al giorno calcolato sul costo settimanale di cabina da 2 persone dal 02.05.09 al 11.07.09 (1.316,00 €)



► Promozione, educazione e intrattenimento... in sala d'attesa



OrisEDUCO2® è il programma di Elite Computer Italia per la comunicazione e l'educazione del paziente, che attraverso animazioni 3D, illustrazioni e casi clinici consente al medico di esporre il piano di trattamento non più con bozze cartacee o gestualità, ma con un software estremamente professionale e di grande impatto. In questo modo il paziente potrà comprendere i benefici del piano di trattamento proposto dal dentista e certamente sarà in grado di riconoscerne l'efficacia e accettare il relativo prezzo. OrisEDUCO 2® consente di importare immagini, fotografie e radiografie digitali e affiancare dei testi esplicativi, per poter creare delle presentazioni personalizzate con casi clinici che l'odontoiatra può stampare e consegnare ai pazienti, mostrando così la qualità del proprio lavoro. Con OrisEDUCO 2® si possono selezionare i filmati e le animazioni desiderate, combinarle e disporle in una sequenza che, una volta salvata, si attiva in esecuzione automatica mostrando in loop le immagini. OrisEDUCO 2® costruisce e consolida il rapporto con il paziente e conferisce prestigio e professionalità allo studio già a partire dalla sala d'attesa. Durante la fiera internazionale IDS 2009 di Colonia, Elite Computer Italia ha presentato ufficialmente un'importante novità in ambito di comunicazione e marketing per lo studio dentistico, l'innovativo **Modulo Touch** integrabile a OrisEDUCO 2®. Pensato per adattarsi perfettamente ai supporti Touch Screen, il Modulo Touch conferisce un'immagine altamente tecnologica alla sala d'attesa e consente di creare una **Carta dei Servizi** dello studio, completamente

personalizzabile con sfondi, musica e foto dello staff degli specialisti. Grazie al Modulo Touch, potrete promuovere iniziative di marketing, promozioni sui trattamenti, ricordare ai pazienti tutti i servizi aggiuntivi dello studio

e sostituire finalmente tutte le comunicazioni cartacee in sala d'attesa. La già completa gamma dei filmati di OrisEDUCO 2® può essere ulteriormente arricchita con degli **Specialist Disk** dedicati alle varie specializzazioni odontoiatriche: *Implantologia, Chirurgia Orale, Anatomia 3D e Ortodonzia*. Grazie allo Specialist Disk di Implantologia, il dentista potrà suggerire al paziente il trattamento più adatto alle sue esigenze, mostrandogli, ad esempio, la differenza tra un ponte e un impianto attraverso un semplice ed accattivante filmato. Lo Specialist Disk di Chirurgia è utile per mostrare ai pazienti l'intervento che dovranno affrontare senza immagini traumatiche o cruente, ma in modo semplice e chiaro. Il modulo di Anatomia 3D è uno straordinario strumento grafico, con 3 sezioni dedicate all'anatomia di viso, bocca e dente, testi didattici e video 3D. In ogni sezione è possibile modificare la visualizzazione degli elementi, escludendo ad esempio la gengiva per mostrare come si struttura la radice di un dente. Infine lo Specialist Disk di Ortodonzia è molto adatto per spiegare anche ai più piccoli i benefici apportati dall'uso di un apparecchio ortodontico attraverso immagini e animazioni 3D. ■

Elite Computer Italia
Via A. Grandi, 21
20090 Vimodrone (MI)
Tel. 02.27409521
Fax 02.26511579
info@orisline.com
www.orisline.com

► = guarda il video su www.infodent.it

MARATHON ITALIA

L'eccellenza si è fatta Micromotore

presenta i prodotti



**MARATHON
EXCEL-800
SDEB M50M**

massimo torque : 780 gf.cm
cuscinetti in ceramica

Velocità: 1.000 - 50.000 rpm

**MARATHON
EXCEL-450
SDE-SH37LNew**

Velocità:
1.000-45.000 rpm

massimo torque : 300 gf.cm



**MARATHON
ENDO.1**

Velocità: 1.600-20.000 rpm
CONFRANGOLO :
1:1, 6:1, 8:1, 16:1, 20:1



**MARATHON
HANDY 702
SDE-SH37LNew**

Velocità:
1.000-45.000 rpm
massimo torque : 400 gf.cm



**MARATHON
CHAMPION
SDEH37L New**

Velocità 1.000-35.000 rpm
massimo torque: 240 gf.cm



Via Nuova San Rocco, 62 - Parco Soleado - 80131 - Napoli
Tel. 081.741.51.71 - 081.231.87.14
www.marathonitalia.com

OFFERTE DALLE AZIENDE

Le promozioni degli operatori commerciali

Una rubrica utile che evidenzia gli "affari" periodicamente proposti dagli operatori.



NUOVO CUCCIOLO CC3

Fresatore nuova serie CC3, completo di micromotore 30.000 rpm, mandrino posa-attacchi, aria, luce e base porta-modelli.

PREZZO TAGLIATO \approx **EURO 1.814,00 + iva**

MARIOTTI&C

Via Seganti 73, 47100 Forlì
Tel 0543.474105 - Fax 0543.781811
e-mail: info@mariotti-italy.com
www.mariotti-italy.com



KIT CHIRURGICO MULTYSYSTEM®

Ref. 7105100 per il rialzo del seno mascellare a minima invasività.

PREZZO TAGLIATO \approx **EURO 650,00 + iva**

MULTYSYSTEM srl

Via Solferino, 4 - 20052 Monza (MI)
Tel. 039.2302681 - Fax 039.2302686
e-mail: multysystem@multysystem.com - www.multysystem.com



DIGIX SERIE CMR

Telecamera intraorale Runyes. Tecnologia CCD 1/4" Sony HAD. Collegabile sia al monitor che al computer.

PREZZO TAGLIATO \approx **EURO 790,00 + iva**

EUROCOMPRESS

Via Brunelleschi, 16-20 - 20090 Trezzano S/N
Tel. 02.4454656 - Fax 02.4450027
e-mail: eurocompress@eurocompress.it -
www.eurocompress.it



MOTORE PER ENDODONZIA

MiniEndos motore per strumenti canalari Ni-Ti, pratico e preciso, controllo velocità, torq e autoreverse.

PREZZO TAGLIATO \approx **EURO 460,00 + iva**
(escluso manipolo 16:1)

MARIOTTI&C

Via Seganti 73, 47100 Forlì
Tel 0543.474105 - Fax 0543.781811
e-mail: info@mariotti-italy.com www.mariotti-italy.com

Legenda: (A) = APPROFONDIMENTI
(i) = SCHEDA INFORMATIVA

I beni offerti in questa sezione si intendono destinati all'utilizzatore professionale. Le apparecchiature soggette alla regolamentazione di cui alla Legge 175/92 possono essere cedute solamente agli iscritti all'Albo dei Medici-Chirurghi e degli Odontoiatri. Per ogni informazione sulle offerte qui elencate il lettore interessato è invitato a rivolgersi direttamente all'inserzionista.

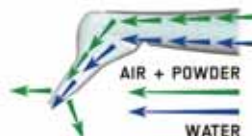
EMS-SWISSQUALITY .CH

NUOVO AIR-FLOW® HANDY PERIO

→ PRIMO E UNICO APPARECCHIO AL MONDO INTEGRATO NEL RIUNITO PER LA PROFILASSI SUBGENGIVALE



PERIO-POLISHING
SUBGINGIVAL
POWDER BY EMS



EMS

ELECTRO MEDICAL SYSTEMS

Tel. +39 02 34 53 81 11 - Fax +39 02 34 53 27 78
www.emsdent.com

■ OFFRO COLLABORAZIONE

• **Assistente alla poltrona, 33enne, con esperienza, offresi part-time presso studio dentistico. Telefonare al 338.7546640.**

• **Assistente con esperienza pluriennale, offresi per part-time pomeridiano, anche sostituzioni maternità. Zone: Milano, Novate Milanese, Bollate, Garbagnate, Saronno. Telefonare al 345.6076227 ore pomeridiane.**

• **Assistente odontostomatologia, dottore in odontoiatria 110/110 e lode, ottima presenza, ventennale esperienza, inglese fluente, diplomi perfezionamento, offre collaborazione ortodonzia, chirurgia, implantologia, province BG-BS-LC-MI. Telefonare al**

347.2602193 dopo le ore 19.00.

• **Chirurgo orale offre collaborazione in implantologia endossea. Telefonare allo 0376.632728 o al 339.1164877.**

• **Dottore in odontoiatria 110/110 e lode, perfezionato ortodonzia e implantologia, offre collaborazione in ortodonzia o piccola chirurgia in province BG-BS-LC-MI. Telefonare al 347.2602193 dopo le ore 19.00.**

• **Dottoressa odontoiatra offre collaborazione in ortodonzia a studi dentistici in Milano e provincia. Telefonare al 339.8046540.**

• **Dottoressa ortodontista, decennale esperienza, offre collaborazione presso studi dentistici. Telefonare**

al 347.9841434.

• **In implantologia medico chirurgo odontoiatra offresi per collaborazione a studi dentistici in Lombardia. Assistenza ed attrezzatura propria. Telefonare al 335.8102176.**

• **Medico odontoiatra offre collaborazione presso studi dentistici per 2 pomeriggi a settimana, conservativa, endodonzia e igiene orale. Milano e provincia e Varese e provincia. Telefonare allo 0331.553237 oppure al 340.6848463 o.p.**

• **Medico odontoiatra offre collaborazioni solo in studi liguri. Telefonare allo 02.38301345.**

• **Odontoiatra offre collaborazione in ortodonzia Milano, Brescia, Bergamo**

COLLEGATI ALL'INDIRIZZO INTERNET WWW.INFODENT.IT ED INSERISCI ANCHE ON-LINE IL TESTO DEL TUO ANNUNCIO.

I testi degli annunci di interesse odontoiatrico sono visionati preventivamente dall'A.N.D.I. - Dipartimento Regionale Lazio

- ANNUNCI GRATUITI
 VARIAZIONE DATI

INFODENT

Indirizzo: Strada Teverina km. 3,600 - 01100 VITERBO - Tel. 0761.393.204 - Fax 0761.393.222

Nome Cognome

Tipo di attività Specializzazione

Via Numero CAP

Città Prov. Tel.

E-mail P.IVA Cell.

(Per annunci a pagamento è obbligatoria la partita iva e il codice fiscale)

- OFFRO O CERCO COLLABORAZIONE ATTREZZATURE ATTIVITÀ

Spazio per l'annuncio (scrivere a macchina o stampatello) MAX 30 PAROLE • Sarà pubblicato solo il testo sottostante*

✳️ IMPORTANTE

Gli annunci riguardanti la ricerca di collaborazioni (ricerca personale, collaboratori ecc.) devono essere pubblicati corredati delle generalità del richiedente, in ottemperanza al decreto legislativo n. 276 del 10 settembre 2003, attuazione della legge delega in materia di occupazione e mercato del lavoro (legge 14 febbraio 2003 n. 30, cosiddetta "legge Biagi"). In relazione a quanto sopra, al fine di consentire la pubblicazione delle suddette generalità in base a quanto disposto in materia dal D.lgs. 196/03 che regola il trattamento dei dati personali, si autorizza la pubblicazione delle generalità suindicate.

DATA

NOME E COGNOME (IN STAMPATELLO)

FIRMA

Per la comunicazione telefonica degli annunci economici è attiva negli orari di ufficio una segreteria telefonica al numero 0761.393.204 dal lunedì al venerdì. **ATTENZIONE:** SOSTANZIOSI SPACI PER ANNUNCI ECONOMICI. TUTTI I SUOI QUERISTI, ANCHE CONCLUSO, INDIRIZZO, CAP, CITTÀ, TELEFONO, SERVIZIO E PROFESSIONE. **Gli annunci si rinnovano fino a 6 di ogni mese precedente l'uscita** e saranno pubblicati una sola volta. Per vedere pubblicato nuovamente il proprio annuncio, occorre spedire il coupon per una nuova richiesta oppure comunicare telefonicamente la riconferma. Se si desidera pubblicare in evidenza o per quelli che pervengono dalle regioni dove non è spedita INFODENT è necessario effettuare un versamento di Euro 15,50 IVA compresa su c.c.p. n° 16818015, intestato a: B&C s.r.l. - Strada Provinciale Teverina Km. 3,600 - 01100 Viterbo. Servizio Annunci (spedire fotocopia versamento). Per gli annunci in evidenza il versamento da diritto di uscita, 2 uscite. Nell'eventualità di concomitanza dei due casi (evidenza - fuori zona di spedizione) il versamento da effettuare è di Euro 31 e dà diritto a due uscite. INFODENT offre esclusivamente un servizio, non riceve tangenti sulle contrattazioni, non effettua commerci, non è responsabile della veridicità delle inserzioni. Si procederà a norma di legge contro chiunque si servirà di questa rivista per scopi illeciti di disturbo. Le inserzioni gratuite sono riservate ai privati. Gli operatori commerciali, per le inserzioni che riguardano l'attività

svolta, devono servirsi degli annunci a pagamento o degli spazi pubblicitari. *Avvisi e per gli effetti del D.lgs. 196/03, il trattamento dei dati avverrà mediante supporti sia telematici che cartacei, entrambi eventualmente organizzati anche come banche dati o archivi. Il conferimento dei dati personali è obbligatorio per la pubblicazione dell'annuncio o per il ricevimento della rivista. La mancata comunicazione, ovvero l'accettata erroneità dei dati richiesti legittimano la nostra società a rifiutare l'esecuzione del rapporto, ovvero ad interrompere l'esecuzione stessa. I dati personali acquisiti potranno essere comunicati a tutti i dipendenti, collaboratori e consulenti a qualsiasi titolo della nostra Società, nonché a tutti gli Organi societari ed ai soci i medesimi dati potranno essere inoltre comunicati agli omologhi soggetti di società da noi controllate o collegate, ovvero di società che controllano l'attività della nostra Società. I dati relativi all'indirizzo saranno utilizzati per l'invio di riviste e attività commerciali. In ogni momento potete esercitare i diritti di cui all'Art. 7 del D.lgs. 196/03 e quindi conoscere, ottenere la cancellazione, la rettifica e l'integrazione dei vostri dati, nonché opporvi al loro utilizzo per le finalità su indicate. Il titolare del trattamento è B&C s.r.l. con sede in Viterbo Strada Teverina km 3,600 nella persona del suo legale rappresentante. Qualsiasi comunicazione o atto ufficiale potrà essere inviato dall'inserzionista presso la redazione di infodent con sede in Viterbo Strada Teverina km 3,600.*

CORSI PRATICI in Italia e all'estero

SuitePro



Sommerso
ACIDATO

€ 150

Fornilimplant:classic



Post-estrattivo e Sommerso
SABBIATO

€ 88

Mini:impianto



Trasmucoso monofasico
SABBIATO

€ 42

Primary



A carico immediato
SABBIATO

€ 75



suitemedicale®
suisse technologie

Suite Médicale - div. Italia
viale Vittorio Veneto, 2A 20100 Milano - Italy
tel. (+39) 030 9914049 - fax (+39) 030 9120225
www.suitemedicale.com - info@suitemedicale.com

e province. Telefonare al 338.4451233.

• Odontoiatra offre collaborazione nelle province di Milano, Varese, Como e Novara, per conservativa, endodonzia, piccola chirurgia, igiene, curettage e protesi. Telefonare al 339.4597343.

• Odontoiatra, specialista chirurgo, ex dirigente ospedaliero, con esperienza trentennale, relatore in convegni nazionali ed internazionali, offre collaborazione in implantologia avanzata, grandi rialzi di seno, split crest, chirurgia parodontale e protesi, presso studi nord Italia. Attrezzatura propria. Telefonare al 338.9457558.

• Odontoiatra, specialista in ortodonzia, perfezionata alla Tweed Foundation a Tucson - Arizona, con esperienza ed autonomia di gestione del paziente, offre la propria collaborazione in ortodonzia fissa ed intercettiva nel Veneto. Telefonare al 339.7831684.

• Odontotecnico con esperienza in protesi fissa e mobile offre collaborazione part-time in Torino e zone limitrofe. Telefonare al 331.3297910.

• Odontotecnico con esperienza offre collaborazione in Torino e zone limitrofe. Telefonare al 328.0532450.

• Odontotecnico trentenne, esperto protesi mobile e

combinata, con esperienza pluriennale, cercasi laboratorio per inserimento nel proprio organico nelle vicinanze di Monza e Brianza. Massima serietà. Eseguo protesi in nylon. Telefonare al 347.2910302.

• Offro collaborazione, specie chirurgia - implantologia, in Lombardia e province NO, AL, VB, ventennale esperienza. Telefonare al 340.6698685.

■ CERCO COLLABORAZIONE

• Idema srl, azienda produttrice di riuniti dentali con sede in Ozzero (MI) cerca tecnici in tutta Italia per installazione e assistenza riuniti. Telefonare allo 02.9400125 e/o inviare e-mail a info@idemasrl.it.

• Società Dental Blu srl di Milano cerca odontoiatra per collaborazione, zona Piacenza. Telefonare al 347.7638591.

• York Global Village, associazione di volontariato Onlus, ricerca: medici, odontoiatri, odontotecnici e infermieri disponibili a prestare un servizio di volontariato (minimo 10-15 gg) presso una missione di suore a Kampala (Uganda). Telefonare allo 06.4453343 o al 339.4050629 o inviare

e-mail all'indirizzo: yorkglobalvillage@tiscali.it - www.yorkglobalvillage.it.

■ OFFRO ATTREZZATURA

• Trieste - vendo attrezzatura ambulatorio dentistico. Telefonare al 348.7830047.

Vendo arco facciale Whip Mix a euro 200,00. Telefonare al 338.4517421 o.s.

• Vendo attrezzatura da laboratorio: fonditrice Motorcast, foramodelli Euclide, banchi da lavoro con lampade, vaporizzatrice Silfradent con desalinizzatore, fotopolimerizzatrice, isoparallelometro, fresatore, illuminazione, banco gesso, fibra ottica ecc. Telefonare al 335.8085942.

• Vendo laser erbio Sweden o permutato il leasing. Telefonare allo 02.89690142.

• Vendo Sinus Lift della Straumann a euro 400,00. L'avevo acquistato a circa mille euro. Telefonare al 338.4517421 o.s. o inviare e-mail a maanba@libero.it.

• Vendo una ventina di impianti Biotec a metà prezzo. Telefonare al 338.4517421 o.s.

• Vendo: seggiolino per operatore tipo Tritone (come nuovo), strumenti vari per conservativa e parodontali e vari. Frese diamantate nuove, 2 con-

trangoli, 1 turbina.

Telefonare allo 02.39320313 ore 10,00-15,00 / 20,00-22,00.

■ CERCO ATTREZZATURA

• Cercasi attrezzatura per studio dentistico, riuniti, in buono stato e certificata, zona Lombardia/Emilia. Telefonare al 347.7638591.

■ OFFRO ATTIVITÀ

• Affittasi ad odontoiatri, con clientela propria, unità operativa in studio ben attrezzato in centro Meda (MI), per 1-2 giorni a settimana. Telefonare allo 0362.347242.

• Cedesi o affittasi totalmente o parzialmente studio dentistico Castiglione delle Stiviere (MN), 4 riuniti, avviatissimo. Telefonare allo 0376.632728 o al 339.1164877.

• In Milano, zona Loreto, di fronte mm1, affitto studio ben attrezzato, per 2 giorni la settimana. Sala attesa, reception, 3 sale operative. Canone mensile euro 1.300,00. Telefonare al 335.6845238.

■ CERCO ATTIVITÀ

• Medico dentista rileverebbe studio dentistico in Liguria o compartecipazione societaria. Telefonare al 328.4518263.



CLINICHE
VITAL DENT

VITAL DENT, network internazionale di centri odontoiatrici, ricerca per le proprie strutture del NORD ITALIA Bergamo, Brescia, Como, Genova, Milano, Monza, Torino, Varese e Verona le seguenti figure professionali:

• **ODONTOIATRI GENERICI** disponibili ad una collaborazione duratura e in grado di elaborare e realizzare un piano di trattamento globale; professionisti con esperienza in conservativa, endodonzia, protesi fissa e mobile. È richiesta l'iscrizione all'Albo degli Odontoiatri ed un'esperienza minima di 4 anni. (rif. ODO) Possono inviare cv specificando riferimento a hr@vitaldent.com

• **ODONTOIATRI CON SPECIALIZZAZIONE IN ORTODONZIA** (iscrizione all'Albo degli Odontoiatri ed esperienza minima di 4 anni; gradita specializzazione Invisalign) **E IMPLANTOLOGIA** (iscrizione Albo degli Odontoiatri e quinquennale esperienza), disponibili ad una collaborazione duratura (rif. ODT e IMPL) Possono inviare cv specificando riferimento a hr@vitaldent.com

• **ASSISTENTI ALLA POLTRONA** con una esperienza di almeno 2 anni e una conoscenza delle diverse branche dell'odontoiatria (inclusa implantologia e chirurgia). Orario di lavoro: 40 ore settimanali su turni dal lunedì al sabato. (rif. ASS) Possono inviare cv specificando riferimento a risorseumane@vitaldent.com

Ricerca rivolta ad ambo sessi (l.903/77).
Allegare consenso al trattamento dei dati personali
(D.lgs 196/2003)

www.vitaldent.com

Oltre il "passaparola" ... c'è il **Marketing Odontoiatrico**



ivostriconsulenti

**VUOI PROMUOVERE
IL TUO STUDIO?**

**CREDI CHE I PAZIENTI
SIANO LA TUA RISORSA?**

**CERCHI RISPOSTE
E IDEE CONCRETE?**

I servizi offerti sono personalizzati
per ogni singola esigenza

Formazione e Consulenza

La finalità è quella di fornire concetti, metodologie e strumenti che permettano al dentista ed al suo team di migliorare con successo l'attività, la soddisfazione professionale, la riduzione dello stress e la Qualità della Vita in studio. Il management permette di ottimizzare, di equilibrare e rendere più stabili e concrete le attività dello studio odontoiatrico attraverso l'azione di controllo e di programmazione. Il marketing sviluppa la capacità di "farsi preferire" dal mercato (pazienti).

Per info visita il sito
www.ivostriconsulenti.it



ilmiopaziente

Immagine coordinata

Biglietti visita e appuntamento,
Brochure Istituzionale,
Carta intestata, Carta servizi,
Cartellina, Ricettario,
Sito internet, Video dello studio.

Direct Marketing

Busta chiusa, Cartolina,
Cellophanatura, Posta Target.

Management Odontoiatrico

- Le Schede di Management Odontoiatrico
- Questionari della qualità percepita
- Corso pratico di gestione agenda

Per info visita il sito
www.ilmiopaziente.it

MDI

Minima Invasività

Massima Qualità di Vita



Implantologia minimamente invasiva IMTEC

Il sistema MDI Sendax di IMTEC offre una soluzione rivoluzionaria per la stabilizzazione definitiva* della protesi totale del paziente edentulo. Avendo un diametro di piccole dimensioni (1,8 – 2,1 – 2,4 mm) e comportando un dispendio economico minimo, gli impianti MDI sono applicabili anche in circostanze che escludono un trattamento con degli impianti convenzionali – sia per restrizioni anatomiche che per limitazioni economiche. Il brevettato protocollo d'inserimento di solo 5 passaggi garantisce un livello alto di stabilità primaria dando risultati immediati al paziente: Con un intervento di una sola ora risolve definitivamente il problema dell'instabilità della protesi.



*Certificazione FDA & CE obbligatoria

MDI Hybrid 2,9 mm

Questo impianto one-piece segue un protocollo chirurgico d'inserimento simile al sistema MDI Sendax usando i vantaggi di un impianto di piccolo diametro con la stabilità di un impianto convenzionale.



Calendario Corsi MDI 2009

09.05.09 Torino
09.05.09 Milano
16.05.09 Roma
23.05.09 Brescia
23.05.09 Firenze
12.06.09 Genova
13.06.09 Milano
13.06.09 Bologna

Numero verde per ulteriori informazioni & iscrizione: 00800-46833000

IMTEC Europe, GmbH
a 3M Company

3M