

Guarda avanti **VIDEOCURALI**

INSIDE

**il nuovo sistema di endoscopia
che rivoluziona il tuo modo di lavorare**



L'endoscopio orale, collegato a un braccio mobile, proietta su un monitor ad alta definizione un'immagine ingrandita di 20 volte, con benefici assolutamente unici:

- una maggiore precisione di intervento
- una riduzione delle infezioni crociate medico-paziente
- una postura naturale e comoda del medico

FARO

Onnago (MI) - via Faro, 15 - Tel. 039.68781 - www.faro.it

L'ODONTORICINOLOGIA

IN QUESTO NUMERO A CONFRONTO:

IMPIANTI DENTALI

– Il successo implantoprotesico

Pag 5

LAMPADE PER SBIANCAMENTO DENTALE

– Denti bianchi in tempi rapidi

Pag 47

CERAMICHE INTEGRALI

– Resistenza ed estetica

Pag 59

APPROFONDIMENTI

IMPIANTI DENTALI

- L'implantologia del 3° millennio: Spiral Family Implants
- Zirconio e Titanio per una parointegrazione ineccepibile
- Nuovo impianto KONUS avvitato a doppia connessione
- BioHorizons® Tapered Internal Laser-Lok®
- Impianto Leone: assoluta versatilità al servizio delle esigenze del clinico
- Sistemica PREMIUM®-KOHNO®: il risultato dell'innovazione e dell'esperienza clinica
- Implantologia Proteticamente Guidata?
- Easy Grip®
- Tiradix: la cura dei particolari

Pag 20

LAMPADE PER SBIANCAMENTO DENTALE

- Bio White®, the power of your smile - si fa in tre per risultati senza equivoci: potenza, garanzie e sicurezza dentale indolore
- Lampada Kroma WS 25
- BriteSmile: è una questione di scelte

Pag 53

CERAMICHE INTEGRALI

- Natural the one: rivoluzione nella stratificazione ceramica
- IPS e.max Ceram

Pag 67

bicon
DENTAL IMPLANTS


COMPLEX

9.650,00 €

7.900,00 €
Lato medico:

- Siringa Lazer®
- Micromotore fibra ottica
- Condensatore per turbina fibra ottica
- Sbarreanti
- Aspiratore

Lato assistente:

- Siringa 3 funzioni
- Cerniera piccola Cettari
- Cerniera grande Cettari
- Lampada polimerizzatrice LED

KEYTRON

7.200,00 €

5.900,00 €
Lato medico:

- Siringa Lazer®
- Micromotore fibra ottica
- Condensatore per turbina fibra ottica
- Condensatore per turbina acqua

Lato assistente:

- Siringa 3 funzioni
- Cerniera piccola Cettari
- Cerniera grande Cettari

DIMPLE

5.000,00 €

4.900,00 €
Lato medico:

- Siringa
- Micromotore
- 2 Condens. per turbina acqua


Lato assistente:

- Siringa 3 funzioni
- Cerniera piccola Cettari
- Cerniera grande Cettari



**OFFERTA VALIDA
IN OCCASIONE DEL**
**INTERNATIONAL
36 EXPODENTAL**
**PABIGLIONE 5
STAND 009
STAND 017**

*L'offerta non potrà essere applicata su alcuni modelli con l'azienda Keytronic, Keytronic, Keytronic e Keytronic. L'offerta non potrà essere applicata su alcuni modelli con l'azienda Dimple, Dimple e Dimple. L'offerta non potrà essere applicata su alcuni modelli con l'azienda Dimple, Dimple e Dimple.

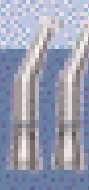
Dentronica S.p.A. - Via Roma, 2 - 00100 Roma (RM) - Tel. 06/498111 - Fax 06/498112 - www.dentronica.it - info@dentronica.it


COB. MI 001


 Con turbine MA 001 e COB. Turbin the
Tutti standard per tutti i lavori
A fine canale, ideale in presenza dei modelli
a canale in PEEK, Zirconia, WCB, Titan

 L. 001/001 € **390,00 €**

COB. MI 100

 Turbine HCB011, serie standard
Tutti standard, ideale in presenza dei modelli
a canale in PEEK, Zirconia, WCB, Titan
• Caratterizzato 100% in acciaio inox
ripulibile, anche fine canale
con siringa integrata e cambio rotazione

 L. 001/100 € **1050,00 €**

COB. MI 103


 Con turbine HCB011, serie standard
A fine canale, ideale in presenza dei modelli
a canale in PEEK, Zirconia, WCB, Titan
• Serie piccola, con siringa integrata
e cambio rotazione standard in PEEK

 L. 001/103 € **1000,00 €**

COB. RA 100

 Aspiratore polimerizzante HCB011
completo con aspiratore per TV, LED
Indicatore di intensità e LED
Indicatore di fine canale a comando
a 5 mani

 L. 001/100 € **330,00 €**
COB. PE 000

 Aspiratore ultrasonico Prody HCB
Modello "Fast", "Smart", "Master" - cambio rotazione
e compressione regolabile

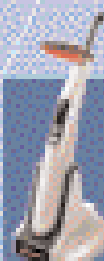
 L. 001/000 € **340,00 €**

COB. AR 600

 Aspiratore polimerizzante Wood compatibile
con aspiratore HCB, pressione di intensità e LED
Modello "21" che consente di lavorare
a cinque mani

 L. 001/600 € **330,00 €**

COB. DP000 - Lampada polimerizzatrice

 Tecnologia LED, potenza CA 1200 mW/100°
3 programmi di intensità regolabile
cambio rotazione, modello "20"
potenza di polimerizzazione 100 mW
Tempo di lavoro 100 min. 110 min.
lunghezza d'onda 400-480 nm
con manopola 110 g
Dimensioni 19,5 cm x 3,80 cm

 L. 001/000 € **190,00 €**




Direttore responsabile
Riccardo Chiarapini
Segreteria di redazione
Stefano Toticchi
Coordinamento
Diana Carbonetti
Direzione grafica
Gisella Benedetti
Consulenza scientifica e normativa
Alberto Emiliani
Collaboratore
Cristina Rodighiero
Impaginazione e grafica
B&C s.r.l. - divisione grafica
Marketing e Pubblicità
Gianluca Passeri tel. 0761.393306 - 335.1213136
Baldo Pipitone tel. 06.97277679 - 336.773328

Mensile d'informazione merceologica dentale
ANNO XX - n. 5 maggio 2008
Poste Italiane S.p.A. - Spedizione in A.P. - D.L.
353/2003 (conv. in L. 26/02/2004 n° 46) art. 1 comma
1 DCB VITERBO - Autorizzazione del Tribunale di
Viterbo n. 341 del 7/12/88

Editore B&C s.r.l.
Strada Teverina Km. 3,600 - 01100 VITERBO
Telefono 0761.393.1 - Fax 0761.393.222



Stampa - Graffietti Stampati snc
S.S. Umbro Casentinense Km. 4,500
Montefiascone (VT)

Testata volontariamente sottoposta a
certificazione di tiratura e diffusione
in conformità al Regolamento C.S.S.T.
Certificazione Stampa Specializzata Tecnica

Per il periodo 1/1/2007 - 31/12/2007
Tiratura media: 17.136
Diffusione media: 16.874
Certificato CSST n. 2007-1.507 del 27.02.08
Società di Revisione: BDO Sala Scelsi Farina
Tiratura del presente numero: 18.600
una copia euro 0,77 - contiene I.P.
La redazione non restituisce il materiale utilizzato

SOMMARIO

► A CONFRONTO:

- 5 IMPIANTI DENTALI
Il successo implantoprotesico
7 Tabelle di comparazione

► APPROFONDIMENTI:

- 20 • L'implantologia del 3° millennio:
Spiral Family Implants
• Zirconio e Titanio per una parointegrazione ineccepibile
• Nuovo impianto KONUS avvitato a doppia connessione
• BioHorizons® Tapered Internal Laser-Lok®
• Impianto Leone: assoluta versatilità al servizio delle esigenze del clinico
• Sistemica PREMIUM®-KOHNO®: il risultato dell'innovazione e dell'esperienza clinica
• Implantologia Protesicamente Guidata?
• Easy Grip®
• Tiradix: la cura dei particolari

► AGENDA:

- 29 Congressi e Fiere in Italia e all'estero (Settembre/Ottobre/Novembre)
35 Calendario dei Corsi (Ottobre/Novembre)

► A CONFRONTO:

- 47 LAMPADINE PER SBIANCAMENTO DENTALE
Denti bianchi in tempi rapidi
49 Tabelle di comparazione

► APPROFONDIMENTI:

- 53 • Bio White®, the power of your smile - si fa in tre per risultati senza equivoci: potenza, garanzie e sicurezza dentale indolore
• Lampada Kroma WS 25
• BriteSmile: è una questione di scelte

► NOTEBOOK:

- 57 • Rubrica "A confronto"
• www.odontoiatriaoggi.it

► A CONFRONTO:

- 59 Ceramiche integrali
Resistenza ed estetica
61 Tabelle di comparazione

► APPROFONDIMENTI:

- 67 • NATURAL THE ONE: rivoluzione nella stratificazione ceramica
• IPS e.max Ceram

► DALLE AZIENDE:

- 71 • Implant 3D • Aster • Comfort, Precisione e Comunicazione • Clearstep • Riunito Silver-Gold • Alta qualità dall'Oriente • ORIS Remote Backup • Planmeca ProOne • Asa Dental • Arkimedes • Laserdenta Open Scan 100 • Geod XP® Ver. 2.0 • DentalSB Professional X3 • TOCKSY-STEM • Gnatus • MESODAMIANI

► IN VETRINA:

- 83 Ogni mese i prodotti in offerta
reposti dagli operatori

► ANNUNCI ECONOMICI:

- 85 Annunci gratuiti di offerta e ricerca collaborazione, offerta e ricerca attrezzatura, offerta e ricerca attività

ERRATA CORRIGE

Nel numero 3/2008 (marzo), nella rubrica "A Confronto" relativa agli Sbiancanti, a pag. 19 nell'elenco operatori e a pag. 20 nella scheda relativa allo sbiancante professionale Bio White® Whitening Kit viene erroneamente indicato come produttore Bio White Technology Corp. Produttore, possessore e venditore diretto del marchio registrato Bio White® Whitening Kit è invece Bio White Italia, marchio di BWI Medical srl.

► INSERZIONISTI

• 3D Alpha Biomedical pagg. 20/83 • Abacus pag. 57 • Asa Dental pag. 80 • B&B Dental pag. 29 • B&C pag. 81 • Bicon pag. 1 Cop. • Biotec pag. 23 • BWI Medical pag. 53 • Caes Software pag. 39 • Class Implant pagg. 22/77 • CMF Marelli pag. 28 • Creation pagg. 32/33 • Da.Ma pag. 54 • De Vecchi Ezio pag. 36 • Dental Network pag. 58 • Dental SB pag. 43 • Dental Service pag. 26 • DID Dental Instrument pag. 65 • DL Medica pag. 21 • Dolphin Computer pag. 25 • DST Consulting pag. 41 • Elite Computer pag. 66 • Euro-compress pag. 4/83 • Eurogest pag. 82 • Falappa pag. 31 • Faro pag. 1 Cop. • Formilimplant pag. 84 • Goldent pag. 68 • Idema pag. III Cop. • Implamed pag. 27 • Iota pag. 55 • Ivoclar Vivadent pag. 68 • Kavo Italia pag. IV Cop. • La Puma pag. 24 • Leone pag. 23 • Manfredi pag. 3 • Mariotti pagg. 35/83 • Media Lab pag. 70 • Medical Shop pag. 25 • Metal Store pagg. 69/83 • Multysystem pagg. 22/83 • Neoss pag. 34 • Odontocard pag. 55 • Ognia Farmaceutici pag. 54/56 • OMAR pag. 37 • Orthopost pag. 45 • Orthopro Teknica pag. 38 • Owanday Radiologie pag. 46 • Parise Compressori pag. 86 • Physioline pag. 21 • QP Dental pag. 44 • Reverberi pag. 30 • ROL pag. 85 • Sanofi pag. 42 • Simex Italia pag. 73 • Sweden & Martina pag. 24 • TBR Italia pag. 20 • TecnoMed pag. II Cop. • Tek International pag. 40 • TFI System pag. 26 • Tiradix pag. 27 • Tocksystem pag. 79 • Tressis Italia pag. 67

Informativa ai lettori - Questa rivista Le è stata inviata tramite abbonamento. l'indirizzo in nostro possesso verrà utilizzato per l'invio della rivista, per l'invio di altre riviste, per l'invio di proposte di abbonamento, per l'invio di informazioni tecniche e commerciali, nonché per la divulgazione di eventi formativi e promozionali e per la cessione degli stessi a terze aziende per le medesime finalità. In ogni momento potrete esercitare i diritti di cui all'art. 7 del D. Lgs. 196/2003, e quindi conoscere, ottenere la cancellazione, la rettifica, l'aggiornamento e l'integrazione dei Vostri dati, nonché opporvi al loro utilizzo per le finalità su indicate. Qualora venisse esercitato il diritto alla cancellazione lo stesso comporterebbe il mancato invio della presente rivista. Il titolare del trattamento è B&C s.r.l. con sede in Viterbo, Strada Teverina Km 3,600, nella persona del suo legale rappresentante.



MANFREDI



Runyes® Italy

FOCUS ON DENTAL



ITALIAN DESIGN 

BEST COMFORT

HIGH TECHNOLOGY


AFFIDABILITÀ

sono alcuni dei punti di forza
del nuovo riunito Runyes®

La nuova stella nascente

EXPODENTAL


MILANO 9-11 OTTOBRE
PAD 8 STAND C43-D48




SEA 17 L-B-LCD
Autoclave classe B




SEA 100
Sigillatrice



CLEAN-01
Vaso ultrasuoni



EPINK
Erodatore - 1.5L



LUBOGA
Lubrificatore manuale

Runyes® Italy

DISTRIBUTORE ESCLUSIVO

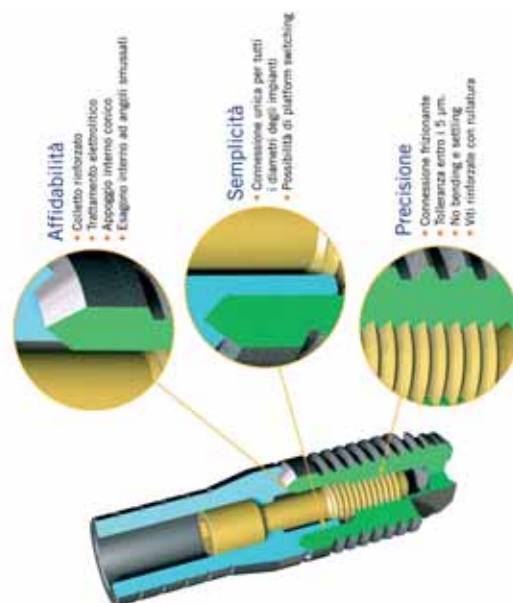
EUROCOMPRESS

DENTAL DIVISION

EUROCOMPRESS Via Brunelleschi, 16/20 - 20090 Trezzano S/N (MI) Tel. 02 4434656 - Fax 02 4430037
www.eurocompress.it - Email: eurocompress@eurocompress.it

IMPIANTI DENTALI A CONFRONTO

Il successo implantoprotesico



In una società dove sono sempre più evidenti l'allungamento della vita media e la consapevolezza dell'importanza della funzionalità masticatoria, anche nei pazienti è cresciuta la richiesta di trattamenti implantoprotesici volti alla riabilitazione funzionale ed estetica e al miglioramento della qualità della vita.

Negli ultimi anni le tecniche di osteointegrazione implantare si sono costantemente evolute ottenendo dei risultati riabilitativi di successo. I protocolli protesici si sono sviluppati in sinergia con quelli chirurgici, ottimizzando così i risultati dei trattamenti. Infatti, è ormai consolidato il concetto che una finalizzazione protesica non corretta può vanificare il successo del trattamento implantare. Nel tempo si è quindi assistito da parte delle aziende produttrici ad una maggior dedizione alla ricerca di nuove componentistiche protesiche in grado di far fronte alle più svariate situazioni cliniche nel rispetto assoluto di quei parametri fondamentali di occlusione statica e dinamica, passivazione delle sovrastrutture e gestione dei tessuti molli, che permettono di rendere predicibile l'implantologia. La validazione scientifica di un grande numero di sistemi implantari sommersi e non sommersi ha introdotto procedure protesiche alternative a quelle tradizionali, sollevando, al tempo

stesso, nuove problematiche restaurative e biomeccaniche. La scelta del pilastro, della tipologia di connessione implantoprotesica, del tipo di protesi sono fattori chiave per il successo. In questo ambito, l'introduzione di nuove componentistiche ha certamente ampliato le possibilità operative. Si parla sempre più di "implantologia protesicamente guidata", con un approccio che considera la protesi implantare come un protocollo sinergico al trattamento chirurgico e senza il quale non è possibile giungere a risultati positivi a lungo termine. Per migliorare la qualità della vita di un maggior numero di pazienti, le tecniche chirurgiche implantari si sono dedicate con successo anche ai casi in cui le basi ossee mascellari e mandibolari possono essere diventate insufficienti a ricevere impianti. Si parla quindi di chirurgia implantare maggiore che consente di ricreare volumi ossei adeguati alla successiva riabilitazione implantoprotesica mediante prelievi ossei in sedi

anatomiche intra o extraorali o l'utilizzo di biomateriali. Un altro passo avanti per la qualità della vita del paziente è stato lo sviluppo del protocollo operativo per i post-estrattivi immediati. Tra i vantaggi di questo approccio vi sono una riduzione del riassorbimento osseo alveolare post-estrattivo, una diminuzione del tempo di trattamento e, nel caso in cui venga posizionato un provvisorio immediato, la possibilità di finalizzare il caso con una sola fase chirurgica, senza necessità di reintervenire per la scopertura dell'impianto. La letteratura riporta percentuali di sopravvivenza implantare paragonabili alla tecnica tradizionale (98%). Il requisito fondamentale per poter posizionare impianti post-estrattivi è l'ottenimento di una buona stabilità primaria, garantita dalla scelta di impianti di diametro e forma adeguati. Le condizioni cliniche che influenzano il successo implantare a lungo termine sono rappresentate innanzitutto dalle condizioni anatomiche dell'osso in cui si deve posizionare l'impianto. Fondamentale è l'analisi della quantità di osso disponibile, sia in senso verticale, evitando di posizionare impianti eccessivamente corti, sia in senso orizzontale, per evitare di avere delle spire implantari esposte. Un secondo fattore importante è la qualità dell'osso, cioè il suo grado di compattezza, e tale caratteristica varia in relazione alle differenti zone mascellari: osserviamo una elevata compattezza a livello della sinfisi mentoniera, mentre la qualità risulta inferiore in tutto il mascellare superiore e talvolta nella mandibola posteriore. Vi sono altre condizioni che possono garantire un buon successo implantare, la prima di queste è un adeguato periodo di guarigione, affinché si verifichi il processo di osteointegrazione. Un'altra condizione per il mantenimento dell'impianto nel tempo è la necessità di un'adeguata igiene orale e di controlli periodici, al fine di evitare fenomeni di perimplantite di natura batterica. Il successo implantare deriva anche dall'ottenimento della corretta stabilità primaria e secon-

daria. La stabilità primaria è quella che si ottiene al momento dell'inserimento dell'impianto. In presenza di osso sofficce è possibile incrementare la stabilità primaria sia preparando il sito sia utilizzando impianti con una morfologia adeguata. Mentre la stabilità primaria è un ancoraggio osso-impianto di tipo meccanico, la stabilità secondaria è un ancoraggio di tipo biologico fra superficie implantare e tessuto osseo circostante. Nelle settimane successive all'inserimento implantare si verificano fenomeni infiammatori e di riassorbimento osseo, dopodiché inizia un lento processo di integrazione dell'impianto nell'osso. La geometria dell'impianto è considerata attualmente un fattore importante per la stabilità primaria. Per quanto riguarda la superficie implantare, questa non sembra avere particolare importanza al momento dell'inserzione implantare, bensì nelle settimane successive, durante le quali avviene la progressiva integrazione dell'impianto nell'osso. La tendenza attuale è quella di un progressivo abbandono delle superfici implantari lisce (machined) a favore di superfici irruvidite. L'evidenza scientifica infatti dimostra che superfici ruvide sono in grado di accelerare il processo di osteointegrazione. Grazie all'introduzione di nuove superfici implantari ruvide favorevoli l'adesione cellulare, i tempi di attesa si sono notevolmente ridotti, consentendo anche le procedure a carico immediato. Considerando che ormai è sempre più difficile far accettare al paziente i lunghi tempi di trattamento a causa di problematiche legate a fattori lavorativi, funzionali, estetici o psicologici, la possibilità di avere a disposizione una superficie bioattiva costituisce un elemento indispensabile nei protocolli di carico immediato o precoce, nell'inserimento post-estrattivo immediato di impianti, nelle aree estetiche dove diviene imperativa una preservazione alveolare, nel posizionamento di impianti in osso di qualità scadente o nella scelta di utilizzo di impianti di diversi diametri e lunghezze.

GLI OPERATORI INCLUSI NEL CONFRONTO SUGLI IMPIANTI DENTALI

- 4T Dentech** - 02.96409029 - www.quattrotri.com
A.B. Dental Devices - www.ab-dent.com (Importatore e distributore AB Italy - 0372.1871754)
Adin - 06.5098221 - www.adin-implants.com
Allmed - 039.2454404 - www.allmed.it
Alpha Bio Tec - www.alpha-bio.net (Dati forniti da 3D Alpha Biomedical srl - 085.4429019 - www.3dalphabio.com)
Anthogyr (Dati forniti da Dentalica spa - 02.895981 - www.dentalica.com)
Astra Tech AB - www.astratechdental.com
Bego Implant Systems - (Importatore e distributore Odontes srl - 02.38103089 - www.odontes.it)
Biaggini Medical Devices - 0187.509772 - www.biaggini.it
Bicon Dental Implants LLC - Bicon Italia Srl - 06.36010308 - www.bicon.com
Bio-micron sas di Campetti Emilio e C. - 02.9969796 - www.bio-micron.com
Biohorizons International Inc - www.biohorizons.com (Importatore Class Implant srl - 06.8744031 - www.classimplant.com)
Biomet 3i - www.biomet3i.com (Dati forniti da Biomax - 0444.913410 - www.biomax.it)
Biotec srl - 0444.361251 - www.bioteconline.com
BTLock - 0444.92609 - www.btlock.com
Camlog Biotechnologies AG - www.camlog.com (Dati forniti da Alta-Tech Biotechnologies srl - 0444.461311 - www.alta-tech.it)
Dental Tech srl - 02.96720174 - www.dental-tech.it
Dentsply Friadent - www.dentsplyfriadent.com (Dati forniti da Apollonia & Fama Implant srl - 0574.071811 - www.apollonia.it)
FMD (Dati forniti da Falappa Medical Devices - 06.61521415)
Fornilimplant Service - 030.9914049 - www.fornilimplant.com
Ghimas - 051.575353 - www.ghimas.it
IBF/DL Medica spa - www.dlmedica.it
I.D.I. Evolution - 039.6908176 - www.idievolution.it
Imtec Corporation - 00800.46833000 - www.imtec.com
Intra-Lock System International - 089.233045 - www.intra-lock.com/
Keystone Dental, Inc. (ex Lifecore Biomedical, Inc.) - www.keystonedental.com - www.lifecore.com
Komet - Gebr. Brasseler - www.komet.it
Leader Italia srl - 02.618651 - www.novaxa.it
Leone spa - 055.30441 - www.leone.it
Medical Shop srl - 02.55300456 - www.medicalshop.it
Megagen Dental Implant System - 031.655324 - www.megagenitalia.it
Micerium spa - 0185.7887860 - www.micerium.it
Multysystem srl - 039.2302681 - www.multysystem.com
Neoss Italia - www.neoss.com
Nobel Biocare AB - 039.68361 - www.nobelbiocare.com
P.H.I srl - 0331.422327 - www.phisrl.it
Physioline snc - 0332.284612 - www.physioline.it
Physioplant - www.physioplant.it
Plan 1 Health srl - 0433.468376 - www.p1h.eu
Pressing Dental srl - 0549.909948
Prodent Italia srl - 02.3535227 - www.prodentitalia.it
Sybron Implant Solutions - www.sybronimplants.de (Distributore Simit Dental srl - 0376.267811 - www.simitdental.it)
Sweden & Martina spa - 049.9124300 - www.sweden-martina.it
TBR Group - 02.72080438 - www.tbr-group.com
Tek International srl - 800.912368 - www.tekimplant.com
T.F.I. System srl - 06.87201371 - www.egonline.eu
Tiradix srl - 039.6612705 - www.tiradix.it
Tocksystem di Tock G.R. - 031.280301 - www.tocksystem.it
Winsix (Dati forniti da Bio-Saf - www.bio-saf.com)

AVVERTENZE IMPORTANTI PER IL LETTORE

I dati pubblicati in questa sezione sono forniti dalle aziende produttrici e/o importatrici e/o distributrici dei prodotti, le quali si assumono tutte le responsabilità legate alla loro veridicità e correttezza. I prodotti, quando possibile, sono raggruppati per omogeneità di destinazione d'uso, ed in ordine alfabetico secondo la denominazione commerciale. La presente rubrica ha finalità di informazione giornalistica, non di repertorio, non ha pretesa di esaustività e non vuole esprimere giudizi sui prodotti. Il lettore è invitato a non interpretare come una scelta redazionale la elencazione di prodotti o la mancata citazione di altri.

Legenda: (A) Approfondimenti (€) In offerta

* I prezzi si intendono al netto di IVA

► Impianti dentali


Denominazione del prodotto	A.I.T. E S.L.	AJ MICERIUM EVOLUTION	BICON IMPLANT	BIFASICO FORNILIMPLANT	BIO MICRON IMPIANTI DENTARI
Produttore	Physioline srl	Micerium spa	Bicon Dental Implants LLC	Fornilimplant Service	Bio Micron sas
Tipo	Troncoconico	Cilindrico	Radicolare con plateau	Conico	Vari
Modalità d'inserimento dell'impianto nell'osso	Avvitamento	Avvitamento	Percussione (lievi pressioni con inseritore dedicato)	Autofilettante	Fresaggio con avvitamento
Indicazioni	Tutte le situazioni cliniche compreso postestrattivo	Applicabile al 95% dei casi	Tutte, Integrated Abutment Crown™	Sommerso, postestrattivo, carico immediato	Sommerso
Modo d'assimilazione	•	Intramucoso e transmucoso	Subcrestale	Integrato, carico immediato	Transmucoso
Lunghezza dell'impianto (mm)	9-15	6- 8-10-12-14-16	5,7-6-8-11	8-10-12-14-16	Varie
Diametro dell'impianto (mm)	3,75-5,5	2,9-3,4-4-5	3,5-4-4,5-5-6	3,8-4,8-5,8	Varie
Materiale del corpo implantare	Titanio	Titanio grado 2 trattamento di superficie Dual Link	Titanio	Titanio grado 2	Titanio
Materiale dell'abutment	Titanio	Titanio, lega aurea, calcinabile, zirconia e alluminio (su richiesta)	Titanio	Titanio grado 5	Titanio
Filettatura automaschiante	Si	Si	No	Si	Si
Rugosità superficiale (Ra)	Si JtiO	Dual Link 2,9 µm	Si	2,5-3	Acidificata
Componenti per l'estetica speciale	Si	Si	Si	Si	Si
Elementi protesici per la tecnica in titanio	Si	Si	Si	Si	Si
Elementi protesici per la tecnica della sovrافusione	Si	Si	No	Si	Si
Cappetta di guarigione inclusa	No	Si	No	No	Si
Incisioni apicali	Si	Si	Si	Si	Si
Pilastro integrato	No	•	No	No	Si
Carico immediato	Si	Si	Si	Si	Si
Tipo di connessione	Esagono interno	Esagono esterno	Connessione conometrica pura	Esagono interno	Esagono interno, esterno e conico
Confezionamento	Doppia tenuta di sterilità	Packaging con cuffia interna di sostegno impianto	Tripla confezione, due sterili	Tripla confezione sterile	In camera bianca
Prezzo di listino*	Euro 79,00 (compreso moncone)	Euro 128,00	Non fornito	Euro 75,00	Euro 100,00 cad.

Legenda: (A) Approfondimenti (€) In offerta

► Impianti dentali

Denominazione del prodotto	BIOLOGITECH™ SLIM (A)	BIOLOGITECH™ STANDARD & FAST (A)	BNX-CO	BNX-CO APC	BT-TITE CV1
Produttore	Medical Shop srl	Medical Shop srl	Ghimas	Ghimas	BTLock srl
Tipo	Mini impianto monoblocco	Cilindrico	Conico	Conico	Cilindro-conico
Modalità d'inserimento dell'impianto nell'osso	Avvitamento manuale o meccanico dopo preparazione del sito	Avvitamento manuale o meccanico dopo preparazione del sito	Fresaggio e avvitamento	Fresaggio e avvitamento	Fresaggio, espansione, avvitamento
Indicazioni	Stabilizzazioni protesi amovibili, agenesie	Tecnica classica e postestrattivo	Tutti i casi di edentulia	Tutti i casi di edentulia	Postestrattivo, carico immediato
Modo d'assimilazione	Transmucoso	Sommerso (standard) transmucoso (fast)	Sommerso	Sommerso	Transmucosale o a livello di cresta ossea
Lunghezza dell'impianto (mm)	10,0-12,0-14,0-16,0	8,0-10,0-12,0-14,0	8-10-11,5-13-15,5	8-10-11,5-13-15,5	6,5-8-10-11,5-13-16
Diametro dell'impianto (mm)	2,3-2,6	3,3-3,8-4,5-5,9	3,5-4-5-6	3,5-4-5-6	3,30-3,75-4,50-5,50-6,50
Materiale del corpo implantare	Titanio grado 5	Titanio grado 4	Titanio	Titanio e collarino in anatase	Titanio
Materiale dell'abutment	Titanio grado 5	Titanio grado 5	Titanio	Titanio	Titanio, calcinabile, zirconio
Filettatura automaschiante	Si	Si	No	No	Si
Rugosità superficiale (Ra)	Acidificato OssPrime™	Titan plasma spray	500 µm	500 µm	2,13±0,31
Componenti per l'estetica speciale	Si	Si	Si	Si	Si
Elementi protesici per la tecnica in titanio	Si	Si	Si	Si	Si
Elementi protesici per la tecnica della sovrافusione	No	Si	Si	Si	Si
Cappetta di guarigione inclusa	No	Si	Si	Si	No
Incisioni apicali	No	Si	Si	Si	Si
Pilastro integrato	Si	No	No	No	Si
Carico immediato	Si	Si	Si	Si	Si
Tipo di connessione	Monoblocco	Esagono interno (Safe Connect™)	Esagono interno	Esagono interno	Geometria interna triangolare a 3 livelli con angoli arrotondati
Confezionamento	Ampolla sterile (raggi gamma)	Ampolla sterile (raggi gamma)	Doppia ampolla e blister sterili, con vite copertura	Doppia ampolla e blister sterili, con vite copertura	Doppia confezione una esterna in petg, termosigillata in alluminio e tivek, una interna in cristallo e cappuccio in riblene
Prezzo di listino*	Euro 72,50	Euro 129,00	Non fornito	Non fornito	Euro 133,87

* I prezzi si intendono al netto di IVA

BT-TITE CV2	CAMLOG	EASY GRIP® 	EHC	ELISIR	ENDOPORE®
BTLock srl	Camlog Biotechnologies AG	T.F.I. System srl	Plan 1 Health srl	FMD	Sybron Implant Solutions
Cilindro-conico	Root, screw, screw promote® plus, cylinder	Cilindrico, conico	Cilindrico	Conico, cilindrico	Troncoconico
Fresaggio, espansione, avvitemento	Fresaggio e avvitemento	Avvitemento	Uso di frese in sequenza, maschiatore per osso denso	Fresaggio e avvitemento	Percussione
Creste stabili, carico immediato	Tutte	Postestrattivo, rialzo del seno	Tutte	Postestrattivo, siti estetici	Un largo spettro di indicazioni
Transmucosale o a livello di cresta ossea	Subgingivale, transgingivale	Sommerso e transmucoso	Crestale	•	Monofasico, bifasico
8-10-11,5-13-16	9-11-13-16	Da 8 a 15	8,5-18	8-18	5-7-9-12
3,30-3,75-4,50-5,50-6,50	3,3-3,8-4,3-5,0-6,0	Da 3,30 a 5,50	3,25-6,0	2,5-8	3,5-4,1-5,0
Titanio	Titanio	Titanio	Titanio	Titanio	Titanio
Titanio, calcinabile, zirconio	Titanio grado 2	Titanio, lega aurea, UCLA	Titanio	Titanio	Titanio, metallo nobile, materiale calcinabile
Si	Si	Si	Si	Si	No
2,13±0,31	Promote®, Promote® Plus, TPS	1,50-2,00 µm	> 1 µm	> 2 µm	Porosa sinterizzata
Si	Si	Si	Si	Si	Si
Si	Si	Si	Si	Si	Si
Si	Si	Si	Si	Si	Si
No	Si	Si	Si	Si	No
Si	Si	Si	Si	Si	No
Si	No	No	No	No	No
Si	Si	No	Si	Si	No
Geometria interna triangolare a 3 livelli con angoli arrotondati	Tube-in-Tube®	A vite, esagono interno, bisello interno/esterno	Esagono esterno	Esagono interno	Esagono interno e esterno, connessione interna
Doppia confezione una esterna in petg, termosigillata in alluminio e tvek, una interna in cristallo e cappuccio in riblene	Doppia sterile	Doppio blister	Doppia confezione	Doppio blister, ampolla+Mounter	Doppia confezione sterile
Euro 137,89	Non fornito	Euro 95,00	Euro 126,02	Euro 89,00	Non fornito

Legenda: (A) Approfondimenti (€) In offerta

► Impianti dentali

Denominazione del prodotto	ENDURE	EVOLUTION 2000®	EXACONE SISTEMA IMPLANTARE (A)	EXACTA	FAST ONE PIECE MINI IMPIANTO
Produttore	Imtec Corporation	Allmed	Leone spa	Biaggini Medical Devices	Micerium spa
Tipo	Anatomica conico	Cilindrico, conico	Cilindrico avvitato	Cilindrico, conico	Conico
Modalità d'inserimento dell'impianto nell'osso	Fresaggio e avvitamento	Fresaggio e successivo avvitamento	Avvitamento	Fresaggio bassa velocità, avvitamento	Avvitamento
Indicazioni	Tutte	Tutte	Monoedentulia, sella edentulia, arcata edentula	Postestrattivo, carico immediato, rigenerative	Agnesie ossee importanti degli incisivi o integrazione in aree critiche
Modo d'assimilazione	Monofasico e/o bifasico	Sommerso e transmucoso	Sommerso e transmucoso	Transmucoso, sommerso	Transmucoso
Lunghezza dell'impianto (mm)	9-11-13-15	8-10-12-14-16	8-10-12-14	7-9-11-13-15	10-12-16
Diametro dell'impianto (mm)	3,5-4,3-5,1	3,25-3,75-4,25-5,00	3,3-4,1-4,8	3,3-4-4,35-4,7-5,4-6,5	2,6
Materiale del corpo implantare	Titanio grado 4	Titanio grado 4	Titanio grado 5	Titanio	Titanio grado 5
Materiale dell'abutment	Titanio grado 5	Titanio grado 5	Titanio grado 5	Titanio, calcinabile, oro, teflon	Monocomponente, testa con abutment
Filettatura automaschiante	Si	Si	Si	Si	Si
Rugosità superficiale (Ra)	Sabbiato/Acidificato	Acidificata da 2 a 4 µm	2,5 µm corpo - 0,5 µm colletto	•	Dual Link 1,5 µm
Componenti per l'estetica speciale	Si	Si	Si	Si	No
Elementi protesici per la tecnica in titanio	Si	Si	Si	Si	No
Elementi protesici per la tecnica della sovrafusione	Si	Si	Si	Si	No
Cappetta di guarigione inclusa	Si	Si	No	Si	No
Incisioni apicali	Si	Si	Si	Si	Si
Pilastro integrato	No	Si	No	No	Si
Carico immediato	Si	Si	Si	Si	Si
Tipo di connessione	Esagono interno	A vite con esagono interno	Cono morse + esagono interno	Accoppiamento conico esterno con cilindro esagono e cilindro interno	Abutment
Confezionamento	Doppia confezione sterile	Triplo confezionamento sterile	Bottiglietta sterile con porta impianto	Sterile	Doppio confezionamento terile
Prezzo di listino*	Euro 97,00	Euro 115,00 - 126,00	Euro 120,00	Euro 105,00 - 160,00	Euro 90,00

* I prezzi si intendono al netto di IVA

FIXTUREDRILL FRESA IMPIANTO	I-FIX	I5	I6-I6 B	I.D.I. EVOLUTION IMPIANTI	IHC
4T Dentech	FMD	A.B. Dental Devices	A.B. Dental Devices	I.D.I. Evolution srl	Plan 1 Health srl
Cilindrico	Conico, cilindrico	Conico	Integrale conico sottile	Cilindrico	Cilindrico-conico
Fresaggio	Fresaggio e avvitamento	Avvitamento	Avvitamento	Micromotore e visualizzazione stabilità primaria	Uso di frese in sequenza
Stabilizzazione protesi mobile inferiore e superiore supporto per elementi in estensione	Postestrattivo, siti estetici	Standard, postestrattivo, carico immediato	Creste sottili	Postestrattivo, carico immediato, carico posticipato	Tutte
Con lembo	Sommerso e transmucoso	Sommerso	Transmucoso	Sommerso	Crestale
11-13	8-16	6-8-10-11,5-13-16	10-11,5-13-16	Da 8 a 15,5	8,5-10-11,5-13-15
2,8-3,3	3,4-6,5	3,75-4,2-4,5-5-6	3-3,2	Da 3,5 a 6	3,5-4,0-5,0
Titanio grado 4	Titanio	Titanio grado 4	Titanio grado 4	Titanio grado 4	Titanio
Titanio grado 5	Titanio	Titanio grado 4	Titanio grado 4	Titanio grado 5	Titanio
Si	Si	Si	Si	Si	Si
•	> 2 µm	20-40	20-40	0,4 µm	> 1 µm
No	Si	Si	No	Si	Si
Si	Si	Si	Si	Si	Si
Si	Si	Si	No	Si	Si
No	No	Si	No	No	Si
Si	Si	Si	No	Si	Si
Si	No	No	Si	No	No
Si	Si	Si	Si	Si	Si
•	Ottagono interno e accoppiamento conico	Esagono interno	•	Esagono interno tolleranza < 5 µm	Esagono interno
Doppia ampolla sterile	Doppio blister, ampolla+Mounter	Fialetta con ampolla	Fialetta con ampolla	No touch in blister	Doppia confezione
Euro 75,00	Euro 95,00	Euro 134,00	Euro 160,00	Euro 100,00	Euro 135,15

Legenda: (A) Approfondimenti (€) In offerta

► Impianti dentali

Denominazione del prodotto	IMPIANTI DENTALI ENDOSSEI	IMPIANTO DENTALE SLA ^(A)	IMPLASSIC IMPLOGIC	IMPLUS	INTERNAL CONNECTION ED HEX LINE BY INTRA-LOCK
Produttore	P.H.I srl	Tiradix srl	Dental Tech srl	Leader Italia srl	Intra-Lock System International
Tipo	Conico	Cilindrico, conico	Cilindrico, conico	Conico, cilindrico	Cilindrico, conico, troncoconico
Modalità d'inserimento dell'impianto nell'osso	Rettifica manuale della cavità	Fresaggio e avvitamento	Fresaggio e avvitamento	Frese in sequenza diametro crescente	Fresaggio e avvitamento
Indicazioni	Postestrattivo, carico immediato, MRS	Per ossa di densità d1-d2-d3, postestrattivo e ossa d4	Tutte	Tutte	Vari tipi di densità ossea, postestrattivi, per Split Crest
Modo d'assimilazione	Transmucoso	Con lembo	Sommerso	Sommerso	Sommerso e transmucoso
Lunghezza dell'impianto (mm)	13	8-10-11-12-13-14-16	8-16	Da 8 a 16	8-10-11,5-13-15
Diametro dell'impianto (mm)	4,5	3,3-3,75-4-4,5-5	3,25-5,5	Da 3,3 a 6	3,3-3,75-4,0-4,3-4,75-5,0
Materiale del corpo implantare	Titanio grado 5	Titanio	Titanio grado 5	Titanio grado 4	Titanio grado 4 e 5
Materiale dell'abutment	Titanio grado 5	Titanio	Titanio grado 5	Titanio grado 5	Titanio grado 5
Filettatura automaschiante	No	Si	Si	Si	Si
Rugosità superficiale (Ra)	•	SLA	Sabbiata e mordenzata	B.O.A.T.	Nanomolecolare
Componenti per l'estetica speciale	No	Si	Si	No	Si
Elementi protesici per la tecnica in titanio	Si	Si	Si	Si	Si
Elementi protesici per la tecnica della sovrafusione	Si	Si	Si	Si	Si
Cappetta di guarigione inclusa	No	Si	Si	No	Si
Incisioni apicali	No	Si	Si	No	Si
Pilastro integrato	No	No	No	Si	No
Carico immediato	Si	Si	Si	Si	Si
Tipo di connessione	Esagono interno	Cono e esagono interno	Esagono interno	Esagono interno e esterno	Interna Index, esterna esagonale
Confezionamento	Doppia busta in PET	Provetta termosaldata	Blister e ampolla di titanio	Ampolla vetro+transfer +cover screw	Fiala sterile ritenuta da un blister chirurgico Tyvek
Prezzo di listino*	Euro 195,00	Euro 112,00	Euro 120,00	Euro 134,00	Euro 180,00-230,00

* I prezzi si intendono al netto di IVA

KONUS	KONUS MD	KORUM/KORUM SP (SWITCHING PLATFORM)	MICROPLANT	MID MINI IMPIANTO DENTALE	MONOFASICO FORNILIMPLANT
IBF/DL Medica spa	IBF/DL Medica spa	Biotec Srl	Komet –Gebr. Brasseler	4T Dentech	Fornilimplant Service
Conometrico	Conometrico	Conico, autofilettante	Cilindro-conico	Conico Monofasico con o-ball	Conico
Fresatura automaschiante	Fresatura automaschiante	Fresaggio e avvitamento	Avvitamento, filetto tagliente	Fresaggio e avvitamento	Autofilettante
Tecnologia classica, postestrat- tivi, carico immediato	Postestrattivo, carico immediato, estetica	Postestrattivo, carico immediato, rialzi seno mascellare, radici convergenti	Stabilizzazione protesi totali	Stabilizzazione protesi mobile inferiore immediata	Agenesie e fissaggio protesi mobile
Sommerso, tras mucoso	Sommerso	Sub e transgingivale	Sommerso bifasico	Transmucosale	Transmucoso, carico immediato
6-12	8-12	7-8,5-10-11,5-13-15	9-12-15	10-11,5-13-15	10-12-14
3,5-6	3,5-6	3,3-4,0-5,0	2,5-3,2	2,0-2,3	2,8-2,3
Ti5 (TiAL6VA4)	Ti5 (TiAL6VA4)	Titanio grado 4	Titanio rivestito di fosfato di calcio	Titanio grado 5	Titanio grado 4
Titanio grado 5	Titanio grado 5	Titanio, lega aurea	Titanio	Titanio grado 5	•
Si	Si	Si	Si	Si	Si
2,5 µm	2,5 µm	2 µm	•	•	2,5-3
Si	Si	Si	No	No	No
Si	Si	Si	•	Si	No
Si	Si	Si	No	Si	No
Si	No	Si	•	No	No
No	No	Si	Si	Si	Si
No	No	No	No	Si	Si
Si	Si	Si	No	Si	Si
Conometria pura, esagono esterno	Conometria pura	Esagono esterno e interno	Esagono interno	•	Moncone esagonale + sfera
Tripla confezione	Tripla confezione	Tre confezioni, due sterili	1 pezzo	Doppia ampolla sterile	Tripla ampolla sterile
Euro 120,00	Euro 120,00	Euro 127,00	Euro 166,86	Euro 73,00	Euro 38,00

Legenda: (A) Approfondimenti (€) In offerta

► Impianti dentali

Denominazione del prodotto	MULTYSYSTEM MF	MULTYSYSTEM ST-NST-TM	NEOSS IMPLANT SYSTEM	NOBELACTIVE™	NOBELSPEEDY™
Produttore	Multysystem srl	Multysystem srl	Neoss LTD	Nobel Biocare AB	Nobel Biocare AB
Tipo	Conico	Conico	Cilindrico filettato	Conico	Cilindrico
Modalità d'inserimento dell'impianto nell'osso	Fresaggio e avvitamento	Fresaggio e avvitamento	Avvitamento	Fresaggio e avvitamento	Fresaggio e avvitamento
Indicazioni	Monoimpianto, protesi fissa, overdenture	Postestrattivo, rialzo del seno, split cres	Tutte	Postestrattivo, osso morbido	Stabilità primaria in tutti i tipi di osso
Modo d'assimilazione	Monofasico	Bifasico, sommerso	Sommerso, non sommerso	One stage, two stage	One stage, two stage
Lunghezza dell'impianto (mm)	Varie	Varie	7-9-11-13-15-17	10-11,5-13-15	7-8,5-10-11,5-13-15-18
Diametro dell'impianto (mm)	Vari	Vari	3,5-4,0-4,5-5,0-5,5	3,5-4,3-5	3,3-4-5-6
Materiale del corpo implantare	Titanio	Titanio	Titanio c.p.	Titanio	Titanio
Materiale dell'abutment	Titanio	Titanio	Titanio c.p.	Titanio, zirconio	Titanio, zirconio
Filettatura automaschiante	Si	Si	Si	Si	Si
Rugosità superficiale (Ra)	R.A.F.	R.A.F.	1,1	TiUnite®	TiUnite®
Componenti per l'estetica speciale	No	No	Si	Si	Si
Elementi protesici per la tecnica in titanio	Si	Si	Si	Si	Si
Elementi protesici per la tecnica della sovrافusione	No	Si	Si	No	Si
Cappetta di guarigione inclusa	No	No	Si	No	No
Incisioni apicali	Si	Si	•	Si	Si
Pilastro integrato	Si	No	No	No	No
Carico immediato	Si	No	Si	Si	Si
Tipo di connessione	Integrata	Esagono interno	Interna ad interferenza	Conica interna	Esagono esterno, connessione interna Replace
Confezionamento	Tripla con flacone ermetico	Tripla Con flacone ermetico	Con 2 pilastri guarigione e vite copertura	Singolo in ampolla	Singolo in ampolla
Prezzo di listino*	Euro 45,00	Euro 95,00	Euro 158,00	Non fornito	Non fornito

* I prezzi si intendono al netto di IVA





ONE PIECE 3.0	OSSEOSPEED™	PERFORM SM SISTEMA IMPLANTARE	PHYSIOPLANT IMPIANTO DENTALE	PITT-EASY®	PREMIUM, KOHNO 
Biohorizons International Inc.	Astra Tech AB	Prodent Italia srl	Physioplant	Sybron Implant Solutions	Sweden & Martina spa
Cilindrico	Cilindro, troncoconico	Conico e cilindrico	Conico	Cilindro a vite	Cilindrico e conico
Fresaggio e avvitamento	Autofilettante: è prevista preparazione del sito implantare secondo protocollo chirurgico	Preparazione sito tramite fresatura, inserimento impianto tramite avvitamento (manuale o con contrangolo)	Avvitamento	Avvitamento	Fresaggio e avvitamento
Incisivi lat, sup, inf	Riabilitazioni di pazienti con monodentulie, pluridentulie ed edentulie totali	Tutte le indicazioni previste in implantologia	•	Un largo spettro di indicazioni	Studiati sia per una doppia fase chirurgica, sia per il carico immediato con singola fase chirurgica, postestrattivi immediati
Transmucosale	Sia 1-stage che 2-stage	Sommerso tradizionale o sommerso con guarigione transmucosa	•	Monofasico, bifasico	Endossea
12-15-18	8-19	8,5-10-11,5-13-15	Da 6 a 20	8-10-12-14-16	Da 7 a 15
3,0	3,0-3,5-4,0-4,5-5,0	3,6-4-4,5-5-6	Da 3,3 a 5,0	3,25-3,75-4,00-4,90-6,50	3,30-3,80-4,25-5,00
Lega Ti-6AL-4V	Superficie bioattiva OsseoSpeed™	Titanio puro	Titanio grado 2-4	Titanio	Titanio grado 4
Lega Ti-6AL-4V	Titanio, zirconia	Titanio grado 5	Titanio grado 5	Titanio, metallo nobile, zirconio, materiale calcinabile	Titanio grado 5
No	Si	Si	Si	Si	Si
3,1 µm	1-5 µm	0,7 µm	Sabbiati	V-TPS, nanosuperficie	•
Si	Si	Si	Si	Si	Si
Si	Si	Si	Si	Si	Si
Si	Si	Si	Si	Si	Si
No	No	No	Si	No	Si
Si	Si	•	No	Si	Si
Si	No	•	Si	No	No
Si	Si	Si	Si	Si	Si
•	Connessione conica interna a 11°, Conical Seal Design™	Cilindro+esagono +cilindro	Conica con esagono sul fondo	Esagono interno	Esagono interno
Doppio packaging + fresa per moncone	Ciascun impianto OsseoSpeed™ è confezionato in packaging sterile	Doppia confezione (blister+ampolla) sterile con identicard per il paziente e sterilità garantita per 5 anni	Sterile monopezzo	Ampolla e blister sterili	Fiale in PMMA e trattenuti da cornici in titanio. Le fiale sono contenute in un apposito blister sigillato sterile. Vite tappo fornita in dotazione con ogni singolo impianto.
Non fornito	Non fornito	Euro 149,00	Euro 150,00-190,00	Non fornito	Non fornito

Legenda: (A) Approfondimenti (€) In offerta

► Impianti dentali

Denominazione del prodotto	PRIMACONNEX	PROGRESS	PROGRESS OSSFIT	RESCUE-EXFEEL-EZ PLUS	RESTORE RBM
Produttore	Keystone Dental ex Lifecore Biomedical	Anthogyr	Anthogyr	Megagen Dental Implant Sistem	Keystone Dental ex Lifecore Biomedical
Tipo	Cilindrico e conico	Cilindrico	Cilindrico transmucoso	Conico e cilindrico	Cilindrico
Modalità d'inserimento dell'impianto nell'osso	Fresaggio e avvitamento	Avvitamento dopo fresatura	Avvitamento dopo fresatura	Carotaggio e fresaggio	Fresaggio e avvitamento
Indicazioni	Tutte	Tutte le necessità riabilitative	Tutte	Postestrattivo, grande rialzo	Tutte
Modo d'assimilazione	Sommerso, una o due fasi	Sommerso o parzialmente sommerso	Transmucoso	Sommerso e transmucoso	Sommerso, una o due fasi
Lunghezza dell'impianto (mm)	Da 8 a 15	8-10-11,5-13-15	8-10-11,5-13-15	Da 0,5 a 15	Da 8 a 15
Diametro dell'impianto (mm)	Da 3,3 a 5,0	3,5-3,75-4,0-5,0	3,5-4,2-4,8-5,0-6,5	Da 2,5 a 8	Da 3,3 a 6,0
Materiale del corpo implantare	Titanio grado 5	Titanio medicale	Titanio	Titanio	Titanio grado 3
Materiale dell'abutment	Titanio grado 5	Titanio	Titanio	Titanio	Titanio grado 5
Filettatura automaschiante	Si	Si	Si	Si	Si
Rugosità superficiale (Ra)	RBM Arcitecture	BCP (Bifasic Calcium Phosphate)	BCP (Bifasic Calcium Phosphate)	Super RBM	RBM
Componenti per l'estetica speciale	Si	Si	Si	Si	Si
Elementi protesici per la tecnica in titanio	Si	Si	Si	Si	Si
Elementi protesici per la tecnica della sovrافusione	Si	Si	Si	Si	Si
Cappetta di guarigione inclusa	•	Si	No	Si	•
Incisioni apicali	Si	Si	Si	•	Si
Pilastro integrato	No	No	No	Si	No
Carico immediato	Si	Si	Si	Si	Si
Tipo di connessione	Interna con 6 lobi e porzione conometrica	Ottagono interno con blocco a clip ed esagono esterno	Ottagono interno + cono Morse	Ottagono e tripode	Esagono esterno
Confezionamento	Doppio sterile	Doppio involucro codice colore	Ampolla codice colore	Capsula a scatto	Doppio sterile
	Euro 185,00-203,00	Non fornito	Non fornito	Da Euro 60,00 a 154,00	Euro 160,00-178,00

* I prezzi si intendono al netto di IVA

S-TYPE	SEMADOS RI	SEMADOS S	SISTEMA IMPLANTARE BIOMET 3I	SFB - SPIRAL FLARE BEVEL  	SPI - SPIRAL IMPLANT  
Leader Italia srl	Bego Implant Systems	Bego Implant Systems	Biomet 3i	Alpha Bio Tec	Alpha Bio Tec
Monofasico	Conico	Cilindrico	Conico e cilindrico	Conico con colletto rastremato	Conico con colletto bisellato
Frese in sequenza diametro crescente	Avvitamento	Avvitamento	Avvitamento	Fresaggio	Fresaggio
Ponti: avvitati, cementati, toronto bridge	Postestrattivo	Postestrattivo	Tutte	Zone estetiche, osso morbido, postestrattivo	Zone estetiche, osso morbido, postestrattivo
Transmucoso	Sommerso, transmucoso	Sommerso, transmucoso	Livello osseo	Sommerso, transmucoso	Sommerso, transmucoso
9-11-13	7-8,5-10-11,5-13-15-18	7-8,5-10-11,5-13-15-18	Da 7,0 a 15	10-11,5-13-16	10-11,5-13-16
Da 3,75 a 5,25	3,25-3,75-4,1-4,5-5,5	3,25-3,75-4,1-4,5-5,5	Da 3,25 a 6	4,2-5-6	3,75-4,2-5-6
Titanio grado 4	Titanio grado 4	Titanio grado 4	Titanio	Ti6Al4Va	Ti6Al4Va
Titanio e polic.	Titanio/CrCo	Titanio/CrCo	Titanio e zirconio	Ti6Al4Va	Ti6Al4Va
Si	Si	Si	Si	Si	Si
B.O.A.T.	5-7 µm	5-7 µm	20 nanometri	ISF™ (Implant Surface Fit)	ISF™ (Implant Surface Fit)
No	Si	Si	Si	Si	Si
Si	Si	Si	Si	Si	Si
Si	Si	Si	Si	Si	Si
No	Si	Si	No	No	No
No	Si	Si	Si	No	Si
Si	No	No	No	No	No
Si	Si	Si	Si	Si	Si
Monofasico, transmucoso	Conometrico a 45°, esagono interno	Conometrico a 45°, esagono interno	Interna con click ed esagono esterno	Conica esagonale	Conica esagonale
Ampolla vetro+cover screw	Ampolla sterile in blister	Ampolla sterile in blister	Doppia confezione sterile	Fiala e blister sterile-ossido di etilene	Fiala e blister sterile-ossido di etilene
Euro 93,00	Euro 141,00 (compr. Vite di copertura)	Euro 141,00 (compr. Vite di copertura)	Da euro 198,00	Non fornito	Non fornito

Legenda: (A) Approfondimenti (€) In offerta

► Impianti dentali

Denominazione del prodotto	SWELL-TOUAREG-TOUAREG-S	TAPERED INTERNAL & LASERLOK (A)	TBR ZIRCONNECT (A)	TEK	TOCKSYSTEM
Produttore	Adin	Biohorizons International Inc.	TBR Group	Tek International srl	Tocksystem di Tock G.R.
Tipo	Cilindrico	Troncoconico	Conico	Conico, cilindrico e transmucoso	Cilindrici, conici e cilindri alati d'estensione/SFP
Modalità d'inserimento dell'impianto nell'osso	Avvitamento	Fresaggio e avvitamento	Avvitamento	Fresaggio calibrato con frese a figura, e frese raccogli osso brevettate, sistema semplificato e pratico da utilizzare	Percussione e/o avvitamento in sede sottodimensionata
Indicazioni	Radici, postestrattivo	Postestrattivo, radici convergenti, mascella sup.	Tutte	Nei diversi modelli: postestrattivi e carico immediato, rialzi di seno e sinus lift, aree miste a partire dagli incisivi inferiori	Settoriali: frontali estetici da spessore 2 mm di osso. Settore masticatorio da 5 mm d'altezza d'osso
Modo d'assimilazione	2 fasi chirurgiche	Mucosale, transmucosale	Sommerso, transmucoso	Sommerso e transmucosale	Bifasici No carico immediato su osso espanso
Lunghezza dell'impianto (mm)	Da 8,00 a 18,00	7,5-9-10,5-12-15	8-10,5-13-15,5	Da 8 a 15	Cilindrici 10-18, SFP 5x16
Diametro dell'impianto (mm)	3,30-3,75-4,20-5,0-6,0	3,8-4,6-5,8	3,5-4-5	Da 2,8 a 7,2	2,5-3,8-5,0
Materiale del corpo implantare	Titanio	Lega Ti-6AL-4V	Titanio grado 5 ZrO ₂	Titanio grado 5	Ti 5°/ISO5832-3+TiN
Materiale dell'abutment	Titanio, acciaio	Lega Ti-6AL-4V	Titanio grado 5	Titanio, zirconio, base sovralfondibile in oro	Ti 5°/ISO5832-3+TiN or calcinabile
Filettatura automaschiante	Si	Si	Si	Si	Si
Rugosità superficiale (Ra)	PTS™ - Pure Titanium Surface	3,1 µm	1,2-2,5 µm	Sabbiato, acidificato, e trattato al plasma d'azoto	250-400 µm
Componenti per l'estetica speciale	Si	Si	Si	Si	Si
Elementi protesici per la tecnica in titanio	Si	Si	Si	No	Si
Elementi protesici per la tecnica della sovrafusione	Si	Si	Si	Si	Si
Cappetta di guarigione inclusa	No	No	No	Si	No
Incisioni apicali	Si	Si	Si	Si	Si
Pilastro integrato	No	Si	No	Si	Si
Carico immediato	Si	Si	•	Si	No
Tipo di connessione	Esagono interno	Esagono interno	Ottagono interno	Esagono interno PLUS – NT ed ottagono interno TR	Connessione interna a singola posizione obbligata
Confezionamento	Doppia fiala+blister +scatolina	Doppio packaging	Doppio, sterile, vite copertura inclusa	Intro kit comprensivo di Fixture + analogo e trasfer + vite transmucosa da 2 mm + moncone in titanio dritto + moncone calcinabile da laboratorio con vite in acciaio	Doppio confezionamento sterile a raggi Y in blister rigido
	Euro 90,00-110,00 (Tuareg – S)	Non fornito	Da euro 149,00 a euro 192,00	Euro 130,00 (intro Kit)	Euro 200,00 (Cilindrico) euro 250,00 (SFP)

* I prezzi si intendono al netto di IVA

TOP/SET	TRE / SEI	TRUE MAX IMPLANT	WINSIX IMPIANTI	XIVE® S PLUS	XIVE® TG PLUS
Biotec Srl	Biotec Srl	Pressing Dental Srl	Winsx	Dentsply Friadent	Dentsply Friadent
Forma conica, anatomica	Cilindrico, autofilettante	Radiciforme	Cilindrico, conico	Cilindrico	Cilindrico
Fresaggio e avvitamento	Fresaggio e avvitamento	Previo sondaggio, viene effettuata una osteotomia dopo si procede all'inserimento	Avvitamento previa preparazione del sito per mezzo di frese dedicate	Fresaggio e avvitamento	Fresaggio e avvitamento
Tutte	Tutte	Tutte	•	Postestrattivo, differito e tardivo	Postestrattivo, differito e tardivo
Sub e transgengivale	Sommerso e Transmucoso	Transmucoso e sommerso a scelta	Sommerso e transmucosale	Sommerso	Transmucoso
8,5-10-11,5-13-15	8,5-10-11,5-13-15	9-11-13-15	7-9-11-13-15-17	8-18	8-18
3,25-4,5	3,25-3,75-4-4,25-5	2,8-3,3-3,7-4,2-4,7-5,2-6,2	3,3-3,8-4,5-5,2-5,9	3,0-5,5	3,4-4,5
Titanio grado 4	Titanio grado 4	Titanio grado 2 (puro)	Titanio	CP Titanio grado 2	CP Titanio grado 4
Titanio, lega aurea	Titanio, lega aurea	Titanio grado 2 (puro)	Titanio	CP Titanio grado 2	CP Titanio grado 2
Si	Si	Si	Si	Si	Si
2 µm	2 µm	Si tranne il collo	•	2,75	2,75
Si	Si	Si	Si	Si	No
Si	Si	Si	•	Si	Si
Si	Si	Si	Si	Si	Si
Si	Si	No	No	No	No
No	Si	No	•	Si	Si
No	No	No	•	No	No
Si	Si	Si	Si	Si	Si
Esagono esterno e interno	Esagono esterno e interno	Ottagono interno	Esagono interno doppia base con pozzetto profondo 32 mm	Interna: cilindro - esagono - cilindro	Quadrata esterna
Tre confezioni, due sterili	Tre confezioni, due sterili	Confezione singola + blister interno	Blister imbustato, doppia valva termosaldato	Doppio sterile	Doppio sterile
Euro 105,00	Euro 105,00	Euro 134,28	Non fornito	Non fornito	Non fornito

► L'implantologia del 3° millennio: Spiral Family Implants

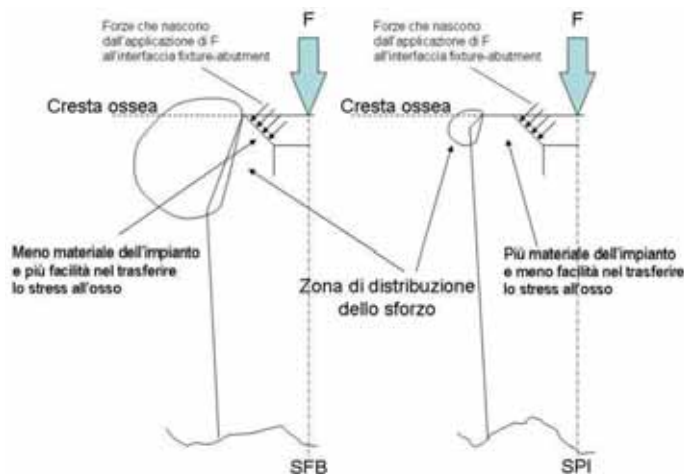
Nell'ambito delle peculiarità delle caratteristiche implantari che il mercato dell'implantologia ci offre, sicuramente degne di nota sono quelle di un particolare tipo di impianto "root form" appartenente alla "Spiral Family": SPI-SFB.



L'IMPIANTO SPI (Spiral)
È un impianto endosseo dal profilo cilindrico e corpo conico a connessione esagonale interna. La morfologia conica del corpo implantare e la variabilità del passo della spira consentono un facile inserimento ed una elevata stabilità primaria. L'impianto "spiral" è autofilettante, osteocondensante ed offre importanti vantaggi in ogni tipologia di osso, specie di scarsa densità. La filettatura a passo variabile, di spessore incrementale, oltre ai vantaggi biomeccanici di uniforme distribuzione degli stress occlusali derivanti dalla morfologia quadrata della spira nel ter-

zo medio-coronale, permette di ottenere una stabilità primaria ottimale ed un contatto osso impianto uniforme. La porzione apicale fresante ed il successivo incremento di spessore della spira conferiscono all'impianto la capacità automaschiante, di compattazione ossea progressiva in senso apico-coronale e trasversale. La necessaria sottopreparazione del sito determina un risparmio notevole di osso. Il corpo implantare e l'esplosione tridimensionale delle spire offrono la possibilità di modificarne la direzione durante l'inserimento per l'ottimizzazione della posizione finale senza arrecare trauma ai tessuti circostanti. Le caratteristiche descritte annoverano questo impianto come candidato ideale al carico immediato.

L'IMPIANTO SFB (SPIRAL FLARE BEVEL)
L'impianto SFB presenta un originale design della geometria del colletto: Reverse Conical Neck. Il colletto rastremato dell'SFB preserva un maggiore volume di osso creatale perimplantare, consente il



posizionamento di fixtures adiacenti senza comprometterne i livelli ossei ed enfatizzando il risultato estetico papillare. (Bone crestal remodelling) Le differenze geometriche sono visibili nella parte coronale della fixture (colletto) dove, nel caso dell'SFB si ha una porzione rastremata in zona di connessione protesica, circa l'SPI il colletto è dritto con un piccolo bisello. Uno studio biomeccanico con Elementi Finiti ha evidenziato, intorno al colletto dell'SFB, una più

uniforme distribuzione dello sforzo che si traduce in una stimolazione ossea trofica e un minor riassorbimento creatale nel tempo.

Per informazioni:
3D Alpha Biomedical
C.so Vitt. Emanuele II, 147
Tel. 085.4429019
Fax 085.4229186
info@3dalphabio.com
www.3dalphabio.com

► Zirconio e Titanio per una parointegrazione ineccepibile

Con la gamma Zirconnect, T.B.R. offre una risposta clinica ed estetica eccezionale al concetto di parointegrazione. L'impianto Z1 - Connect, con la sua superficie ZT-Hybrid (Zirconia Titanium Hybrid) consente una parointegrazione ottimale e questo grazie alla struttura della superficie in titanio (integrazione ossea) e in zirconio (integrazione gengivale). La base dell'impianto è cruciforme con bloccaggio antirotativo, atraumatica durante l'impiego vicino alla membrana sinusale e particolarmente interessante con osso midollare D3 o D4.

La forma conica dell'impianto, anatomicamente identica alla radice del dente, e il profilo della filettatura conica "tapper effect" incrementano la stabilità primaria permettendo una migliore distribuzione dei carichi. Mentre le microspire a livello del collo dell'impianto migliorano la stimolazione ossea limitando i picchi tensionali nefasti. L'impianto ha la superficie in titanio con micro e macrorugosità, ottenute per sabbatura al corindone e passivazione all'acido fluoridrico, che favoriscono lo sviluppo delle cellule nonché delle proteine re-



sponsabili dell'osteosintesi. L'emergenza dell'impianto è invece in zirconio per consentire la massima integrazione gengivale. La connessione tra titanio e zirconio avviene attraverso uno strato nanometrico biocompatibile e insolubile brevettato che garantisce la totale aderenza e impedisce la proliferazione batterica, respingendo lo spazio biologico a livello supragengivale. L'impianto Z1 - Connect si posizio-

na con il contrangolo grazie al sistema Swissclip®, una cavità posta all'interno dell'impianto che permette la presa e l'inserimento diretto senza contatto con le mani.

T.B.R. Italia
Palazzo Cagnola
Via Cusani, 5
20121 Milano
Tel. 02.72080438
http://www.tbr-group.com

► Nuovo impianto KONUS avvitato a doppia connessione



DL Medica offre a medici ed odontoiatri materiali perfettamente sinergici tra loro come sistemi terapeutici per la pratica quotidiana. Questa simbiosi ottimizza le fasi di lavoro, riduce i tempi e migliora in modo determinante il servizio offerto al paziente. Il nuovo sistema implantare KONUS rappresenta un'ulteriore evoluzione della già consolidata linea implantare. Il suo innovativo design, le sue caratteristiche peculiari, soddisfano le più nuove conoscenze nel campo della ricerca scientifica. La gamma di prodotti, attraverso un attento sviluppo industriale, riunisce biotecnologia, precisione meccanica e ricerca clinica. La forma

tronco conica dell'impianto crea la base per un'eccellente stabilità primaria e consente l'espansione graduale delle creste sottili determinando meno stress possibile all'osso circostante. La spira con apice quadrato ha una conformazione che permette sotto carico verticale una riduzione della forza divergente, riducendo lo stress all'interfaccia osso impianto. Il taglio progressivo ad andamento elicoidale con scarico del filetto all'uscita conferiscono all'impianto capacità autofilettante e autocentrante. L'inserimento dell'impianto consente di condensare l'osso, permettendone il recupero tra le spire e l'ottenimento di un'ottima stabilità anche in situazioni complesse. La possibilità di cambiare la direzione dell'impianto durante l'intervento chirurgico consente di ottenere la piena flessibilità per l'inserimento ottimale. Il rivestimento superficiale riveste un ruolo fondamentale sia per quanto riguarda la ritenzione meccanica sia per quanto riguarda l'aumento di superficie di contatto e la proliferazione e differenziazione degli osteoblasti. La superficie dell'impianto KONUS è una superficie sabbata e mordenata. Questa superficie con-

sente una profonda interazione tra la superficie dell'impianto e le cellule e i tessuti circostanti, aumentando la predicibilità dei trattamenti implantari. La crescita ossea avviene direttamente sulla superficie dell'impianto. In questo modo si mantiene meglio la stabilità iniziale. Tale trattamento aiuta a mantenere la cresta ossea marginale ad un livello elevato e stabilizza i tessuti molli sovracrestali. L'impianto KONUS presenta la doppia possibilità di connessione, conometrica e avvitata. Nella connessione conometrica il moncone è costituito da un perno conico senza filettatura con conicità di 1,5 gradi, che viene incastrato nel rispettivo alloggiamento tornito nel corpo implantare dove avviene il processo di fusione a freddo. L'inserzione viene effettuata imprimendo un colpo netto lungo l'asse longitudinale della fixture dopo aver accuratamente asciugato le controparti per ottimizzare l'attrito. La rimozione del pilastro si ottiene girandolo con una pinza con un movimento di rotazione, contro rotazione e trazione. Sono numerosi i vantaggi offerti da questa connessione. Mancando la vite di connessione, il sistema non sarà

rigido, bensì dotato di una microelasticità capace di assorbire in parte e dissipare le forze sotto forma di energia ad esso applicate. Inoltre, vi è una bassa percentuale di disaccoppiamento moncone impianto e assenza di micromovimenti dannosi se trasmessi all'osso circostante. L'infiltrazione batterica è ridotta al minimo grazie al gap limitato che esiste tra le due superfici abutment e fixture. Tale gap è di 1,5 micron contro i 30 - 120 dei sistemi avvitati. Il moncone pieno è facilmente lavorabile in quanto manca il pozzetto di connessione della vite. Tale connessione garantisce quindi una stabilità ottimale tra impianto e moncone, paragonabile a un impianto monoblocco. La quasi assenza di micromovimenti elimina pressoché del tutto le irritazioni meccaniche e le strutture ossee adiacenti risultano preservate nel tempo.


Per informazioni:
DL Medica spa
Via Pietro Calvi, 2
20129 Milano
Tel. 02.762751
dlmedica@dlmedica.it
www.dlmedica.it

Per una implantologia di qualità superiore

Advanced
IMPLANT TECHNOLOGY

SUPERFICIE INNOVATIVA ITI-O
MASSIMA STABILITÀ PRIMARIA
NEL RIALZO DEL SENSO MASCELLARE
NEL CARICO IMMEDIATO

visita il sito www.physioline.it



Per i tuoi acquisti scegli **PHYSIOSHOP ON-LINE.**


PHYSIOLINE
BIOMEDICAL TECHNOLOGY

Via Garibaldi, 17 - 21100 Varese
Tel. 0332.284612 - Fax 0332.319620

SISTEMI IMP LANTOPROTESICI




Implanti bifasici ST-NST-TM
€ 95,00



Implanti monofasici MF
€ 45,00



Gli impianti MultySystem® con superficie osteoconduttiva R.A.F. accelerano la risposta biologica favorendo l'osteointegrazione



20052 Moara (MI) Italy - Via Solferino, 4
Tel. +39-039-2302661 - Fax +39-039-2302666
<http://www.multyssystem.com>
e-mail: multyssystem@multyssystem.com



► BioHorizons® Tapered Internal Laser-Lok®



Chirurgici rende la sequenza chirurgica semplificata e più rapida e sicura in quanto le frese sono assemblate con uno stop, al fine di consentire il loro utilizzo in aree critiche. Dal punto di vista protesico, sono disponibili soluzioni complete e all'avanguardia, soprattutto con il sistema 3inOne, grazie al quale attraverso una sola componente è possibile ottenere 3 soluzioni, quali: Surgical Mount, Impression Coping, e Esthetic Abutment. Oltre ai risparmi sui costi, tale sistema permette di poter caricare l'impianto nello stesso momento del posizionamento, accrescendo la soddisfazione del paziente stesso e favorendo un drastico taglio nei tempi di trattamento. Il BioHorizons® Tapered Sistema Implantare ad esagono interno può essere utilizzato per il ripristino di corone singole a carico immediato in occlusione funzionale o non-funzionale; ricostruzioni protesiche multiple; overdenture supportate da più impianti o Toronto bridge; elementi dentari post estrattivi immediati. La validità di questo sistema implantare è supportata da diversi studi clinici pubblicati su prestigiose riviste scientifiche internazionali.

Gli impianti BioHorizons® Tapered Internal Laser-Lok® sono anatomicamente troncoconici ed autofilettanti con una Lega Ti6Al-4V, attualmente il miglior materiale per impianti endossei. La superficie è di tipo Reabsorbable Blast Texturing (RBT); superficie che aumenta il contatto osso-impianto (BIC). Il design e la tipologia delle spire dell'impianto è lo stesso del sistema implantare Silhouette della Bio-Lok, compreso il collare Laser-Lok®. La connessione interna e la piattaforma sono gli stessi degli impianti endossei BioHorizons® Internal&SingleStage.

Le dimensioni brevettate del trattamento sul collare Laser-Lok® sono TRISURFACE: su di un totale di 1,8 micron i più coronali 0,3 machined, poi 0,7 da 8x6 micron e 0,8 da 12x12 micron. Tale trattamento permette l'attacco radiale sia del tessuto molle che del tessuto duro: le documentazioni hanno dimostrato la conservazione della cresta ossea con conseguente mantenimento estetico della papilla.

Gli impianti sono disponibili nei diametri 3,8-4,6-5,8 mm e nelle lunghezze 7,5-9-10,5-12-15 mm che semplificano il loro uso soprattutto negli impianti post-estrattivi e nel mascellare superiore. L'intuitiva disposizione dei Kit

Per informazioni:
Classimplant srl
Via delle Costellazioni, 305
00144 Roma
Tel. 06.8744031
Fax 06.99698355
classimplant@classimplant.com
www.classimplant.com

► Impianto Leone: assoluta versatilità al servizio delle esigenze del clinico



L'impianto Exacone™ (Leone SpA - Sesto Fiorentino - FI) rappresenta un perfetto connubio fra elevato contenuto tecnologico e facilità di

utilizzo. Nato a imitazione del dente naturale, si basa sul concetto di un moncone pieno che si inserisce nell'impianto con una connessione a cono Morse e un esagono interno di posizionamento e anti-rotazione. L'assenza di viti di connessione, oltre a semplificare in modo significativo la componentistica del sistema, lo colloca su ottimi livelli di stabilità e precisione. Oltre a tali aspetti, è poi da sottolineare l'estrema versatilità del sistema, in particolare nella fase chirurgica. La scelta del componente più adatto

da accoppiare all'impianto, che può essere effettuata nella medesima seduta dell'intervento, determina il tipo di terapia che verrà seguito. L'impianto può essere impiegato per una tradizionale tecnica bifasica con l'applicazione del tappo di chiusura, presente nella medesima confezione della fixture. Ma si può anche trasformare in un vero e proprio impianto transmucoso con la semplice applicazione del tappo di guarigione, seguendo la cosiddetta tecnica monofasica. Sono disponibili più altezze del tratto transmucoso e più diametri, per realizzare il canale mucoso più idoneo per la riabilitazione. In questo modo si possono ottenere eccellenti guarigioni tissutali senza dover reintervenire chirurgicamente sul paziente. Nelle situazioni che lo

consentano si può anche procedere con un carico immediato, posizionando direttamente il moncone con una protesi temporanea. La flessibilità dell'impianto Exacone™ consente al clinico di adattare il trattamento al singolo caso, ottimizzando così la pratica implantologica quotidiana.

*Per informazioni:
Leone S.p.A. - Ortodonzia e Implantologia
Via P. a Quaracchi, 50
50019 Sesto Fiorentino (FI)
Tel. 055.30441
Fax 055.374808
info@leone.it
www.leone.it*



biotec
DENTAL IMPLANTS

SEMPLICEMENTE
NATURALE

Un'ampia gamma di prodotti pensati con cura e attenzione, per soddisfare ogni esigenza, migliorare il Vostro lavoro e assicurarvi ottimi risultati.



► Sistemica PREMIUM®-KOHNO®: il risultato dell'innovazione e dell'esperienza clinica



Sweden & Martina ha messo a punto una nuova ed innovativa evoluzione del sistema implantologico Premium®-Kohno®, frutto di un'esperienza clinica ultradecennale condotta su oltre trecentomila fixture. Gli impianti Premium e Kohno sono studiati sia per una doppia fase chirurgica, che prevede che le fixture rimangano sepolte per il tempo necessario all'osteointegrazione, sia per il carico immediato con singola fase chirurgica.

Inoltre l'ampia gamma di fixture sia coniche che cilindriche con diversa configurazione coronale offre una soluzione estremamente

versatile e idonea alle più svariate necessità di riabilitazione implantoprotesica.

Gli impianti Premium® e Kohno® presentano una comune piattaforma di connessione, caratterizzata da un esagono interno che garantisce l'antirotazionalità della sovrastruttura, venendo questa impegnata per 2 mm di profondità, e dal collarino sovrastante il collo che conferisce la massima stabilità alla connessione e contribuisce ad una corretta distribuzione delle forze masticatorie, che vengono così scaricate su tutto il perimetro implantare.

La gamma include impianti con

emergenza coronale diritta (versione Straight), e con emergenza coronale ampia (Switching Platform). Grazie alla forma conica che garantisce una maggiore stabilizzazione a livello coronale, questi impianti trovano un'ottima stabilità anche in presenza di

emergenza coronale diritta (versione Straight), e con emergenza coronale ampia (Switching Platform). Grazie alla forma conica che garantisce una maggiore stabilizzazione a livello coronale, questi impianti trovano un'ottima stabilità anche in presenza di

emergenza coronale diritta (versione Straight), e con emergenza coronale ampia (Switching Platform). Grazie alla forma conica che garantisce una maggiore stabilizzazione a livello coronale, questi impianti trovano un'ottima stabilità anche in presenza di

emergenza coronale diritta (versione Straight), e con emergenza coronale ampia (Switching Platform). Grazie alla forma conica che garantisce una maggiore stabilizzazione a livello coronale, questi impianti trovano un'ottima stabilità anche in presenza di

verse morfologie, sono disponibili nelle superfici Zirti, ottenuta mediante sabbiatura con ossido di zirconio e mordenzatura con acidi minerali, e DES. L'esclusivo trattamento superficiale DES combina diversi gradi di rugosità lungo il corpo della fixture: la parte superiore è lucida, per consentire il perfetto controllo del diametro di connessione, la parte intermedia è Zirti e l'area apicale è rivestita in Titanium Plasma Spray, per garantire un'ottima stabilità primaria anche in presenza di osso poco mineralizzato e per aumentare notevolmente la superficie di contatto osso-impianto.

Le soluzioni protesiche, comuni ad entrambe le morfologie implantari, sono prodotte in titanio grado 5 e realizzate con processi di tornitura a controllo numerico in grado di garantire la massima precisione e il rispetto di tolleranze micrometriche.

Per informazioni:
Sweden & Martina S.p.A
Via Veneto, 10
35020 Due Carrare (PD)
Tel. +39.049.9124300
www.sweden-martina.it



**ESCLUSIVISTA
PER L'ITALIA**

La Poma Cristiano
Via Vega 4 20017 Rho (MI)
tel. 0309 029303443 e-mail
cell 0309 3368115095 loceport@libero.it

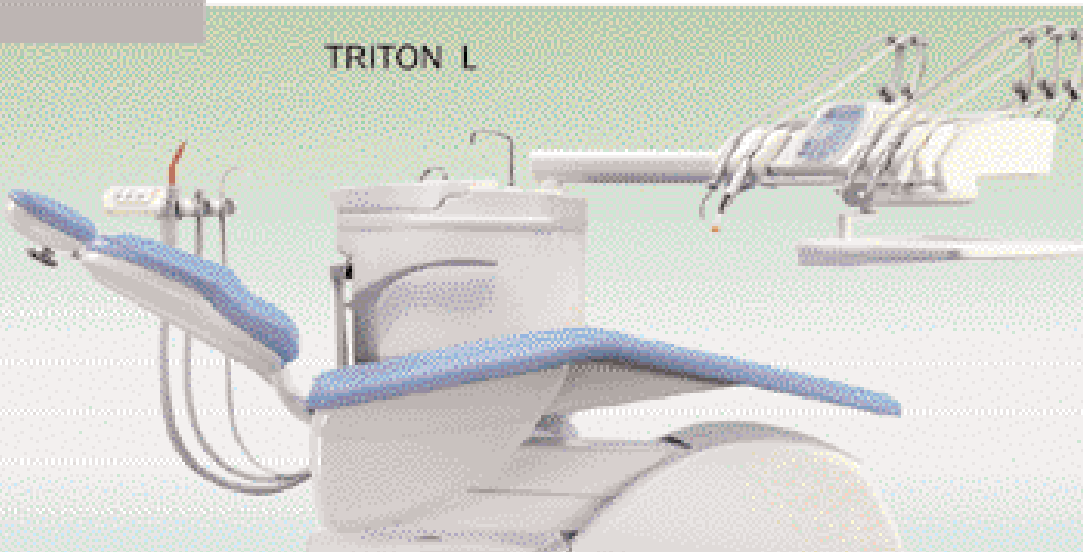
DISTRIBUTORI

R.O.L. snc
di Rossetti I & R
Via Manzoni 8
20030 Sereno (MI)
tel/fax 02 9605408
e-mail rolsnc@libero.it

ODONTOCARD s.r.l.
Servizi per l'odontologia
Via Madre Pico 16
Milano
tel 02 26065051
fax 02 27209242
www.odontocard.it

Odonis s.r.l.
V.F.lli Bondioni 5/a
20018 Povo (MI)
tel 02 38100009
fax 02 33970888

TRITON L



► Implantologia Proteticamente Guidata?

Facile e senza problemi di ingombro verticale con Biologitech™ Implant System



Pianifica i tuoi casi e rendi veloce e sicuro l'intervento chirurgico e se vuoi esegui immediatamente il carico protesico.

Sino ad oggi l'implantoprotesi è stata soggetta a compromessi derivanti dalla posizione in cui veniva messo l'impianto, compromessi di natura protesica che potevano trasformarsi in un mancato successo estetico e funzionale. Oggi inizia la nuova era dell'implantologia: è possibile posizionare l'impianto secondo il progetto protesico sfruttando tecnologie software assistite con meccaniche dedicate.

Pochi e semplici passaggi:

- Il paziente esegue una TAC digitale con una dima radiopaca che presenta la forma del progetto protesico.
- Con l'ausilio del software 3D Bio Implant Guide, si effettua la pianificazione dell'intervento scegliendo l'impianto della misura ideale in funzione della posizione che avranno i monconi, al volume di osso disponibile ed al tipo di densità.
- Il laboratorio odontotecnico potrà estrarre i dati necessari dal progetto per simularlo sul modello e quindi realizzare la dima che guiderà frese

ed impianto nella giusta posizione.

- Il tecnico, disponendo del modello di lavoro con la posizione degli impianti nota già prima dell'intervento, potrà realizzare, se richiesta, la protesi provvisoria da montare non appena inseriti gli impianti.

Tre motivi per scegliere Biologitech™ Implant System

- Le boccole ad inserimento laterale offrono l'enorme vantaggio di non incrementare gli ingombri in altezza, che in alcuni casi rendono impossibile l'intervento guidato,

specialmente nei settori posteriori.

- Il Kit si compone di sole 12 frese per posizionare impianti di tre diametri e 4 lunghezze, e sono le stesse frese impiegate per l'implantologia tradizionale; non serve un kit dedicato, basta montare sulle frese gli stop relativi alla lunghezza desiderata.
- L'impianto viene inserito anch'esso con l'ausilio della dima e con un mounter che lo posiziona secondo l'asse deciso ed alla profondità desiderata.

L'implantologia del futuro è già disponibile ad un prezzo sorprendente: Software 3D, kit chirurgico, 20 impianti a 5.900,00+IVA euro! Biologitech Implant System è prodotto Medical Shop Srl, azienda presente da oltre 20 anni nel panorama dentale con sistema di qualità certificato UNI EN ISO 13485:2008.

Per informazioni:

Medical Shop Srl
Via F.lli Rosselli, 8


20068 Peschiera
Borromeo (MI)

Tel. 02.55300456

Fax 02.55302181

www.medicalshop.it

EXPODENTAL
Padiglione 6
Stand A04



Con Videothron i vostri pazienti
vi vedranno con un occhio diverso

VIDEOTHRON è la Soluzione per rendere la comunicazione con i Pazienti più facile ed immediata già dalla sala d'attesa disponendo unicamente dell'alimentazione elettrica, senza la necessità di collegarsi a Personal Computer, lettori DVD, o addirittura società esterne via cavo telefonico.

CARTA DEI SERVIZI: è già disponibile il video "Carta dei Servizi dello Studio Dentistico" che è stato sviluppato con un'Agenzia di Comunicazione ponendo particolare cura ed attenzione nella scelta delle immagini, dei testi e dei filmati rivolti ai Pazienti (sterilizzazione, anatomia del dente, metodiche).

Il video viene personalizzato con le Vostre immagini (foto dei Professionisti/assistenti, ambienti, strumenti...) ed i Vostri testi (curriculum, metodiche applicate, servizi offerti dallo Studio...).

VIDEOTHRON È L'UNICA SOLUZIONE VERAMENTE IN GRADO DI PROPORRE LA VOSTRA "CARTA DEI SERVIZI"



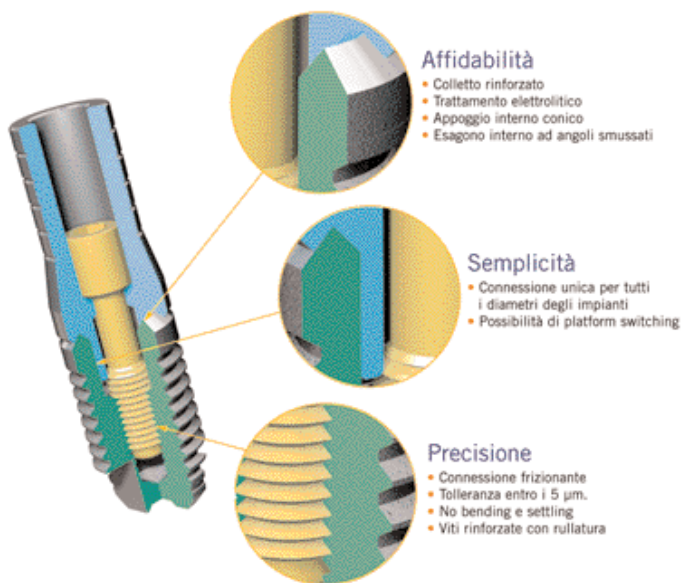
Per maggiori informazioni:
www.videothron.it
info@videothron.it

Prodotto da
**Dolphin
Computer**
TEL. 02-489.53.243

Grafik Satin Dark Grey Sailing Golf

La soluzione per la Vostra sala d'attesa

Easy Grip®



La linea di impianti Easy Grip, nasce e si inserisce sul mercato con l'obiettivo di offrire ai suoi utilizzatori: **qualità, semplicità, innovazione.**

L'attenzione rivolta alla semplificazione del protocollo chirurgico, alla funzionalità dei componenti ed alla innovazione tecnologica sono il filo conduttore di ogni prodotto facente parte della linea.

I trattamenti di superficie applicati, frutto di ricerche continue ed innovative, possono riassumersi nei seguenti:

- **Sabbatura:** per conferire agli impianti la necessaria macrorugosità superficiale, base per i successivi trattamenti.

- **Mordenzatura:** a base acida, con miscela di acido fluoridrico favorente l'osteointegrazione, per la realizzazione della microrugosità ottimale.

- **Plasma Glow Discharge:** decontaminazione superficiale effettuata mediante bombardamento atomico con gas inerte (Argon). Tale processo favorisce inoltre l'alcalfosfatasi (ALP), fase critica per una

corretta attivazione del processo osteointegrativo.

- **Colorazione anodica:** per la generazione di uno strato di ossido cristallino superficiale (atanasio) in grado di ridurre la proliferazione batterica nella porzione tras mucosa dell'impianto.

- **Elettrolisi anodica:** tale trattamento, incrementa la resistenza alla corrosione da sfregamento tra fixture ed abutment (fretting); tale usura, dovuta alla normale attività masticatoria, genera disaccoppiamento tra impianto e moncone con i relativi fenomeni associati di allentamento della vite di connessione (settling).

La Easy Grip è la prima ed attualmente unica linea implantare in Italia ad utilizzare questo processo elettrolitico che consente non solamente una micro pulizia decontaminante ma anche valori di rugosità e morfologie del profilo superficiale tali da garantire resistenze alla corrosione da attrito molto elevate.

Risultato di questo trattamento è una superficie di connessione caratterizzata da:

- disattivazione delle microcricche
- assenza di contaminanti organici
- accoppiamenti perfettamente lisci ed aderenti.



Per informazioni:
T.F.I. System srl
Via Alessandro d'Ancona, 23
00137 Roma - Italia
Tel. 06.87201371
Fax 06.87232518
www.tfisystem.it

Distributore per l'Italia:
UMBRA Spa
Via Madonna Alta, 138
06128 Perugia
Tel. 075.506901
Fax 075.5019861
www.umbra.it

Distributore per le Americhe:
Biolink Implant System
212 Carnegie Center
Suite, 206
Princeton, NJ 08540 - USA
www.biolinkimplantsystem.com

Dental Service Ragusa

SUNDARB



design, semplicità e convenienza

Cerchiamo nuovi concessionari per zone libere

C.da Fortugnello Cimilla' - 97100 Ragusa - Tel/fax 0932/667351 - Assist. Tecnica 335/5388058
Info@dentalserviceonline.com - www.dentalserviceonline.com

► Tiradix: la cura dei particolari



Gli impianti Tiradix sono commercializzati in diverse forme e dimensioni per soddisfare tutte le esigenze chirurgiche e protesiche, dal post estrattivo al carico immediato in qualsiasi tipo di osso, dal D1 al D4.

Fabbricati con titanio Grado 4 di prima scelta, per garantire una resistenza ottimale ai carichi masticatori, sono lavorati con macchine utensili (Cnc) di ultima generazione; con fantina mobile e tourbillonnage, consentono un elevato standard di precisione. Sugli esagoni e i filetti viene eseguito un

controllo al 100%, garantendo tolleranze inferiori a 50µ.

L'impianto è caratterizzato da un esagono interno antirotazionale e da uno svaso a 45° che permette una maggiore superficie d'appoggio tra moncone e impianto per una migliore distribuzione delle forze applicate.

Tiradix collabora con l'Istituto superiore di sanità e con un gruppo di Università europee in una serie di ricerche sulle nuove superfici implantari. Molta cura è data alla superficie: il corpo dell'impianto è sottoposto al trattamento Sla

(Sandblasted largegrid and acid-etched) per favorire il processo di osteointegrazione, in accordo con i recenti sviluppi degli studi sull'interazione tra la rugosità della superficie e le cellule osteoblastiche. La testa, per una lunghezza di 0,8 mm, è lucidata a specchio in modo da favorire una migliore detersione e di conseguenza una riduzione statisticamente rilevante dei possibili fenomeni infiammatori gengivali (perimplantiti).

Pulizia e sterilità sono i segni distintivi dei nostri prodotti, decontaminati mediante un reattore a plasma freddo. I dispositivi sono sterilizzati con raggi β e confezionati in ampole di vetro termosaldato che garantiscono la migliore conservazione nel tempo.

Non solo impianti, però. Tiradix infatti collabora con gli Istituti ortopedici Rizzoli di Bologna e la Regeneration technologies Inc. di

Alachua (Florida, Usa) per offrire ai propri clienti i migliori materiali per la rigenerazione ossea, unitamente alla consulenza di professionisti specializzati in questa disciplina.

*Per informazioni:
Tiradix S.r.l.
Via Principato, 2
20059 Vimercate (MI)
Tel. 039.66127805
Fax 039.0684024
info@tiradix.it
www.tiradix.it*

IMPLANTOLOGIA A CARICO IMMEDIATO UN SALTO NEL FUTURO



ImplaMed s.r.l. via Bissolati 111/a - 26100 Cremona • I
tel. (+39) 0372.24915 / 531787 / 531788
fax (+39) 0372.22637
e-mail: info@implamed.it - www.implamed.it

sincristallizzatrice
**SYSTEM ARGON
CONTROL**



linea implantare **STRATEGO**

il primo impianto bilasico con manovra di solidificazione



impianti dentali **UNIQUE**

gli unici impianti emergenti
per carico immediato
solidificato



impianti
TIPO L



MIDE SYSTEM
MIDE monconali
emergente



vite
TRAMONTE®



vite bicentriche
GARBACCIO®




La libertà al servizio dell'esperienza



Scanner Dental Wings
DW-5-140

Alcuni esempi



Riconoscimento automatico della linea del margine di chiusura di una preparazione.




Riconoscimento automatico dei ortodonziali e inserimento dell'asse di inserzione.




Modellazione personalizzata dell'anatomia di un'arcata per realizzare la struttura.



Modellazione personalizzata di forme anatomiche e visualizzazione delle arcate.



Allineamento dell'anatomia dell'arcata.



La modellazione con abutment.

Distribuzione esclusiva per l'Italia



Via Casignolo, 10 - 20092 Cinisello Balsamo - Milano
Telefono 026182401 r.a. - Fax 026122944
Indirizzo Internet: <http://www.cmf.it> - E-mail: medicale@cmf.it

Congressi e Fiere in Italia

D SETTEMBRE

11-13 Capo d'Orlando - ME
AIMOD - II Congresso multidisciplinare costa saracena
In fase di accreditamento
 Segr. org. Tel. 392.9710012
 web.tiscali.it/congressoscs

18-21 Firenze - FI
5th Annual meeting ESCD - Esthetic excellence: fusion of art and science
 Promo Leader Service
 Via della Mattonaia 17
 50121 Firenze,
 Tel. 055.2462275 Fax 055.2342929,
 info@escdoline.eu

19-20 Pollenzo - CN
Closed Meeting AIC
 AIC - Dr. Guido Prando Tel.
 010.2511769 Fax 010.2511770,
 aic@iol.it
 www.accademiaitalianadiconservativa.it

20 Cervia - RA
Congresso regionale Andi Emilia Romagna
 Andi Servizi - Tel. 06.5881753
 www.andi.it

25-27 Verona - VR
11° Congresso internazionale di terapia implantare

Biomax spa - Tel. 0444.913410
 Fax 0444.913695, info@biomax.it
 www.biomax.it - www.nanotite.it

26-27 Salerno - SA
11° Memorial Andi Salerno
 Andi Servizi - Tel. 06.5881753
 www.andi.it

27 Firenze - FI
16° Simposio AIOP Tirreno
 Promo Leader Service Tel. 055.241131
 Fax 055.2342939 - www.aiop.com

D OTTOBRE

02-04 Parma - PR
16° Congresso Nazionale AIE: "I parametri che condizionano il successo in endodonzia: miti e realtà"
 AIE - Via Milano 34, 22100 Como,
 Tel./fax 031.269671, segreteria@accademiaitalianaendodonzia.it
 www.accademiaitalianaendodonzia.it

02-04 Trieste - TS
4° Convegno Geass di implantologia e chirurgia orale del terzo millennio. Nuove prospettive
 Geass Tel. 0432.669191 - info@geass.it

03-05 Roma - RM
1° Congresso internazionale in implantologia - Changing realities

in implant dentistry
 Quadra Service Tel. 071.2918833 -
 www.quadraservice.com

08-11 Milano - MI
International 36° Expodental
 Promunidi - Viale Forlanini 23,
 20134 Milano, Tel. 02/7006121
 Fax 02/70006546, www.expodental.it
 expodental@expodental.it,

10-11 Varese - VA
Convegno Ognaday
 e20 srl - Tel. 010.5960362,
 info@e20srl.com, www.e20srl.com

18 Caserta - CE
8° Masterday

Andi Servizi - Tel. 06.5881753
 www.andi.it

23-25 Roma - RM
7° Congresso Nazionale UNID - "La malattia parodontale: nuove strategie di intervento"
 UNID - G. Sorgente Tel. 347.3756128
 - 06.61648016

24-25 Roma - RM
26° Congresso Nazionale SITEBI
 AIM Group - AIM Congress, Via
 Flaminia 1068, 00189 Roma,
 Tel. 06.330531, Fax 06.33053229,
 r.righetti@aimgroup.it,
 e.morabito@aimgroup.it,
 info@sitebi.it, www.sitebi.it

D NOVEMBRE

07-08 Bari - BA
14° Dentalevante 2008
 Andi Servizi - Tel. 06.5881753 -
 www.andi.it

08-11 Milano - MI
Congresso Nazionale Coi-Aiog
In fase di accreditamento
 Coi-Aiog Tel. 02.201488
 Fax 02.29526207,
 segreteria.nazionale@cenacolo.com
 www.cenacolo.org

13-15 Torino - TO
29° Congresso Nazionale SIE
 SIE - Via P. Custodi 3, 20136 Milano,
 Tel. 02.8376799 Fax 02.89424876 e-
 mail: info@endodonzia.it -
 www.endodonzia.it

20-22 Firenze - FI
19° Congresso Internazionale SIDO
 SIDO - Tel. 02.56808224
 Fax 02.58304804
 segreteria@sido.it - www.sido.it

20-22 Roma - RM
18° Congresso Nazionale AIDI: "Età et etica"
 Promo Leader Service Congressi
 Tel. 055.2462272
 aidi@promoleader.com

21-22 Bologna - BO
27° Congresso Internazionale AIOP
 Promo Leader Service Congressi -
 Via della Mattonaia 17, 50121
 Firenze, Tel. 055.241131 Fax
 055.2342939 - www.aiop.com

21-22 Pescara - PE
Dental Abruzzo
 Andi Servizi - Tel. 06.5881753 -
 www.andi.it

22 Milano - MI
2° Convegno fumo e salute. Patologie fumo correlate e salute orale: quale ruolo della squadra odontoiatrica?
In fase di accreditamento

Coi-Aiog Tel. 02.201488
 Fax 02.29526207,
 segreteria.nazionale@cenacolo.com
 www.cenacolo.org

28-29 Milano - MI
2° Expo di Autunno - L'odontoiatria moderna: successi, insuccessi, complicanze e possibili soluzioni
 B2B Consulting srl - Sig.ra Eleonora
 Flavetta, Via Nurallao 15, 00050
 Aranova (RM), Tel./Fax 06.6675247,
 b2b@b2bconsultingsrl.com -
 www.b2bconsultingsrl.com

28-29 Roma - RM
26° Congresso nazionale SITEBI
 Segreteria Sitebi c/o AIM Group Tel.
 06.80968206, Fax 06.80968229,
 info@sitebi.it - www.sitebi.it

28-29 Roma - RM
4° Congresso regionale Andi
 Andi Servizi - Tel. 06.5881753 -
 www.andi.it

B&B dental
 IMPLANT COMPANY
 Il futuro... Oggi

CONNESSIONE ESTERNA

Duravit Implants System™

Tutti gli accessori sono compresi nella confezione

CONNESSIONE CONICA INTERNA

DURAVIT-INN

NOVITA 2008

NOVOCOR PLUS
 Materiale per la rigenerazione ossea

MINI-DURAVIT IMPLANT

Sitebi - Via P. Custodi 3 - 20136 Milano
 Tel. +39 02 201488 - Fax: +39 02 29526207
 www.sitebi.it - E-mail: info@sitebi.it

Congressi e Fiere all'estero

D SETTEMBRE

09-12 Mosca - Russia

Dental-Expo 2008 - 24th International Dental Forum - International Exhibition
Dental Expo Ltd., Usievicha 8A, 125319 Moscow - Russia, Tel/Fax: +7-495 155-7900 // 7903 // 152-1540 // 152-6802 // 152-8549 Director of marketing and foreign affairs: Dmitry Makarov E-mail: makarov@dental-expo.ru E-mail: int@dental-expo.ru // info@dental-expo.ru Website: www.dental-expo.com Exhibition Venue: Crocus-Expo

12-13 Dusseldorf - Germania

Infodental Dusseldorf 2008
CCC Gesellschaft für Marketing & Werbung GmbH, Abt. Messemarketing, Postfach 25 03 40, D-50519 Köln Germany Tel: +49 02 21 93 18 13 0 Fax: +49 02 21 93 18 13 90 Website: www.infodental-duesseldorf.de

14-17 Brighton - Inghilterra

British Orthodontic Conference & Exhibition
British Orthodontic Society, 12 Bridewell Place, London, EC4V 6AP UK Tel: +44 020 7353 8680 Fax: +44 020 7353 8682 Venue: Brighton Conference Centre

20 Hannover - Germania

Dental Informa 2008
Fachausstellungen Heckmann GmbH, Hohenzollernstraße 4, 30161 Hannover Tel.: +49 (0)511/99095-0 Fax: +49 (0)511/99095-50 E-Mail: info@fh.messe.de Website: www.heckmannmbh.de

24-27 Stoccolma - Svezia

FDI Annual World Dental Congress 2008
FDI World Dental Events 13, Chemin du Levant, l'Avant Centre F-01210 Ferney - Voltaire France Tel. +33 4 50 40 50 50 Fax +33 4 50 40 55 55 E-mail: congress@fdiworldental.org Web-site: www.fdiworldental.org

24-27 Stoccolma - Svezia

Swedental 2008
Jörgen Bergström Event Manager Phone +46 8 749 43 88 Mobile phone: +46 70 789 43 88 E-mail: jorgen.bergstrom@stofair.se, Jenny Larsson Event Coordinator Phone +46 8 749 99 05 E-mail: jenny.larsson@stofair.se, Kristian Slättberg Event Sales Phone +46 8 749 43 22 E-mail: kristian.slattberg@stofair.se, Venue: Stockholm International Fairs, Mäsvägen 1, S-125 80 Stockholm

25-26 Londra - Inghilterra

British Society of Periodontology Autumn Meeting
British Society of Periodontology - Green Hayes, Malvern Road, Hill Brow, Liss Hampshire, GU33 7PZ, Conference Bookings: Mrs. Ghilaine Ower Tel. 01730 890478 Web: www.bsperio.org, Venue: Savoy Place, London, WC2R OBL, UK

25-27 Poznan - Polonia

CEDE 2008 - 18th Central European Dental Exhibition
Exactus sp.j., ul. Piotrkowska 109/2, 90-425 Lodz Poland, Tel: +48 42 632 28 66 Fax: +48 42 632 28 59 E-mail: info@exactus.pl E-mail: cede@exactus.pl E-mail: info@cede.pl Website: www.cede.pl // www.exactus.pl, Venue: Poznań#324; International Fair grounds, pavilions 7, 7A, 8, 8A, 9 entrance from Śniadeckich Str.

26-27 Lipsia - Germania

Fachdental Leipzig 2008
Landesmesse Stuttgart GmbH, Am Kochenhof 16, 70192 Stuttgart Germany, Tel: +49 0711 25 89 0 Fax: +49 0711 25 89 440 E-Mail: info@messe-stuttgart.de Website: www.messe-stuttgart.de Website: www.fachdental-leipzig.de, Venue: Leipziger Messe

D OTTOBRE

02-04 Londra - Inghilterra

BDTA Dental Showcase 2008 - London
British Dental Trade Association (BDTA) - Mineral Lane, Chesham, Bucks HP5 1NL United Kingdom, Tel: +44 1494 782873, Fax: +44 1494 786659, E-mail: admin@bdta.org.uk, Website: www.bdta.org.uk, Venue: ExCeL, London, Contact: Diana Keates, E-mail: dkeates@bdta.org.uk, E-mail: info@dentalshowcase.com, Website: www.dentalshowcase.com

03-04 Atene - Grecia

2° Simposio ortodontico Forestadent
Foresta Dental srl - Via Bellini 17, 22070 Rovello Porro (CO), Tel. 02.96752019 Fax 02.96752045, info@forestadental.com - www.forestadent.com

16-18 Budapest - Ungheria

VIII Dental World 2008 - Dental Trade Fair and Scientific Conference
Dental Press Hungary Ltd. - Kuny Domonkos u 9. fszt./ 2, H-1012 Budapest Hungary, Contact person: Dominic Erdélyi, Tel: +36 1 202 2994 Fax: +36 1 202 2993, E-mail: info@dental.hu, Website: www.dentalworld.hu, Venue: Syma Hall of Exhibitions, Dózsa György 1-3, Budapest, H - 1148

16-18 Praga - Repubblica Ceca

Pragodont 2008 - 16th International dental apparatus, instruments, surgery equipment and service fair
Incheba Praha spol. s r.o. - Vystaviste Praha, 170 90 Praha 7 - Holešovice, Phone: +420 220 103 491, 496 Fax: +420 233 378 225, 220 103 492, e-mail: pragodont@incheba.cz, Web-site: www.incheba.cz/pragodont, Contact person: Ing. Marcela Benešová, Tel.: +420 220 103 491, Fax: +420 220 103 492, E-mail:

m.benesova@incheba.cz, Venue: Prague Exhibition Grounds - Holešovice

16-18 San Antonio, Texas - Usa

ADA 2008 149th American Dental Association Annual Scientific Session
ADA Exhibit Office, American Dental Association 211 East Chicago Ave. Suite 200 Chicago, IL 60611-2678 USA Tel: +1 312 440 2876 Fax: +1 312 440 2707 E-mail: annualsession@ada.org Website: www.ada.org

29-01 Shanghai - Cina

Dentech China 2008 - 12th China International Exhibition & Symposium on Dental Equipment, Technology & Products - 2nd Asian Orthodontics Dental Exhibition

Shanghai ShowStar Exhibition Service Co., Ltd., Room 22C, Jiali Mansion, No. 1228 Yan'an Road (W), Shanghai 200052, P.R. China, E-mail: mail@showstar.net, Contact: Mr. Grant Chen, Ms. Sandra Shen (Project Assitant), Frances Feng (Project Manager), E-mail: sandra@showstar.net, E-mail: frances@showstar.net, E-mail: mail@showstar.net, Tel: +86 21 6294 6966 // 6968 // 6967, Fax: +86 21 6280 0908, Website: www.showstar.net // www.dentech.com.cn, Exhibition Venue: Shanghai Everbright Convention & Exhibition Center

29-03 Messico City - Messico

AMIC 2008 - 50th International Expo Dental
AMIC Dental A.C. - Av. Cuauhtemoc 451-310/311, Col. Navarte 03020, Benito Juarez, Mexico, D.F., Contact Person: Lic. Silvia Calzado Santibanez (Executive Director), Tel. +52 55 5639 1073 // 0324, Fax +52 55 5639 9069, E-mail: amident@webtelmex.net.mx, Website: www.amidental.com.mx, Exhibition Venue: Mexico City World Trade Center-WTC

AUTOCLAVI A VAPORE DA 7 LIT. A 20 LIT.



Baby
Autoclave completamente automatica, due cicli 121° e 134°, asciugatura automatica, carico acqua manuale con beaker, ciclo S, 7 lit.



Pratica B16 Sci Card
Autoclave completamente automatica, undici cicli di sterilizzazione, cicli speciali, vacuum test, asciugatura supplementare, ciclo B frazionato, 16 lit.



Full Clave B20
Autoclave completamente automatica a tre temperature, 105°, 121° e 134°, cicli speciali, vacuum test, asciugatura supplementare, ciclo B frazionato, stampante incorporata, 20 lit.



Matika New
Autoclave completamente automatica, due cicli 121° e 134°, asciugatura automatica, ciclo S, 16 lit.



Sealing Machine
Saldatrice termica per carta e plastica

Agente Gaetano Neri
Cell. 335.5266695
E-mail: neriga@tiscalinet.it

NOVEMBRE

06-08 San Francisco - Usa

AAE 2008 Fall conference
American Association of Endodontists, 211 E. Chicago Ave., Suite 1100, Chicago, IL 60611-2691, USA, Phone: 800/872-3636 (North America) // +1 312/266-7255 (International), Fax: 866/451-9020 (North America) // +1 312/266-9867 (International), Website: www.aae.org

12-14 Samara - Russia

Dental Expo Samara 2008
Moscow: Firm "Dental-Expo": Tatiana Markina Tel./fax: +7 495 155 7900 // 7903, +7 152 1540 // 8549 // 6802 Website: www.dental-expo.ru E-mail: markina@dental-expo.ru - Samara: Vyaznikova Natalia Tel.: (846) 279-04-89 E-mail: vyaznikovana@expo-volga.ru

13-15 Helsinki - Finlandia

Finnish dental congress and exhibition 2008
Organizer: Finnish Fair Corporation - Helsinki Fair Centre Tel.: +358 9 150 91 E-mail: info@finnexpo.fi Website: www.finnexpo.fi, Contact Person: Sales Manager Ms Hanne-Mari Jantunen Tel.: +358 9 1509 772

13-15 Mumbai - India

Famdent Show 2008 General dentistry convention & exhibition
Contact person: Dr. Anil Arora Mobile : +91 98210 84470, Address: 12/180, Azad, Nagar, Behind Apna Bazar,, J.P. Road, Andheri (West), Mumbai, 400 053 India Tel: +91 22 6504 9697 Fax: +91 22 2674 2425 E-mail: famdentshow@famdent.com // Famdentresponse@gmail.com Venue: Caffe Parade, Mumbai, India

14-16 Yokohama - Giappone

The 11th Japan dental show - International
Japan Dental Trade Association, 16-14, Kojima 2-chome, Taito-ku, Tokyo, 111-0056 - Japan Tel: +86 3 3851 0324 Fax +86 3 3851 0325 Email: m6876rk542u@asahi-net.or.jp, Venue: Exhibition Hall at Pacifico Yokohama 1-1-1 Minato Mirai Nishi-ku, Yokohama, Japan

19-22 Bucarest - Romania

Denta 2008 - Autumn edition
ROMEXPO - 65-67 Marasti Blvd. - P.O.Box 32-3 Bucharest 011465, Project team: Roxana IONESCU - Project Manager Phone: +40 21 207.70.00 ext. 1110; +4021 202.57.29 Fax: +4021 207.70.70 E-mail: roxana.ionescu@romexpo.org, Stela Mazilu - Organizer Phone: +40 21 207.70.00 ext. 1107; +4021 202.57.26

Fax: +40 21 207.70.70 E-mail: stela.mazilu@romexpo.org E-mail: denta@romexpo.org Website: www.denta.ro, www.romexpo.org,

20-22 Oporto - Portogallo

ExpoDentaria 2008 - 17th Portuguese Dental Association Annual Meeting

Ordem Dos Médicos Dentistas (Portuguese Dental Association) - Av. Dr. Antunes Guimaraes, 463, 4100-080 - Porto, Portugal, Contact Person: Maria do Ceu Paz, Organizing Committee President: Marcus Veiga Tel: +351 226 197 690 Fax: +351 226 197 699 E-mail: expo-dentaria@omd.pt E-mail: omd2007@omd.pt Website: www.omd.pt, Exhibition Venue: Europarque - Santa Maria da Feira Oporto, Portugal

26-29 Parigi - Francia

Congres ADF 2008
Association Dentaire Française - 7, Rue Mariotte 75017 Paris France Tel: +33 1 5822 1710 Fax: +33 1 5822 1740 E-mail: adf@adf.asso.fr, expo@adf.asso.fr Website: www.adf.asso.fr, Chairman of Exhibition Committee: Christian Lemaury Contact Person: Isabelle Matern Tel +33 1 5822 1722, Exhibition Venue: Palais del Congres-Paris / Porte Maillot

30-03 New York - Usa

Greater New York dental meeting 2008 - 84th Annual session
Greater New York Dental Meeting, Referent: Dr. Robert R. Edwab (Executive Director), E-mail: execdirector@gnydm.com, 518 Fifth Avenue - Third Floor, New York, NY 10036-7503, USA, Tel: +1 212 398 6922 Fax: +1 212 398 6934 E-mail: info@gnydm.com, Website: www.gnydm.com, Exhibition Venue: Jacob K. Javits, Convention Center

AVVERTENZE PER IL LETTORE:

Le informazioni relative agli eventi vengono comunicate direttamente dagli organizzatori oppure reperite attraverso fonti pubbliche. La redazione non risponde di eventuali variazioni dei dati indicati oppure di possibili errori. In caso di interesse agli eventi riportati, si consiglia di consultare l'organizzatore per la conferma dei dati e per ricevere ulteriori informazioni.



FALAPPA MEDICAL DEVICES



FOR
MODERN
DENTISTS

WWW.FMDSRL.COM

FALAPPA MEDICAL DEVICES S.r.l

Via Barbaresco, 9 - 00166 Roma-Italy

Tel. +39 06 61521415 Fax +39 06 6245123

Novità



CREATION
MEDICAL LASER



Il più piccolo laser
Erbium YAG del mondo
(33,2 x 42,1 x 28,4 mm)



Tuo a partire da
€ 243 invece di € 314

C-LD-5 WhiteStar

Caratteristiche principali:

- 5 Watt uscita fibra
- Potenza 50 Hz
- Alimentato a batteria
- Il più piccolo laser a diodi per la chirurgia dermatologica
- Alimentazione a terra opzionale

**Laser a diodi
810 nm**

Caratteristiche principali:

- Laser a diodi 810 nm
- Potenza 10W
- Alimentato a rete
- Potenza 50 Hz
- Alimentato a rete
- Alimentato a rete
- Alimentato a rete



C-LD-007



Libertà e controllo

Quando libertà e controllo si fondono in perfetta armonia, i risultati sono davvero spettacolari.

Neoss offre un sistema che è di gran lunga più semplice, efficace e multifunzionale, assicurando una piena libertà operativa.

Grazie all'ingegnoso concetto di un'unica piattaforma, potrete lavorare con impianti di quattro diametri differenti usando un solo set di strumenti ed un numero limitato di componenti protesiche. Le caratteristiche uniche del design vi permetteranno di risparmiare tempo rendendo il lavoro del team più sereno, produttivo ed efficiente con un eccezionale rapporto qualità-prezzo.

In sintesi Neoss offre ai professionisti del settore dentale un sistema impiantare di elevata qualità che consente una maggiore libertà di scelta ed un elevato controllo, senza scendere a compromessi sulla soddisfazione e sulle aspettative dei pazienti.



NEOSS

DENTISTI

OTTOBRE

ARGOMENTI VARI

Genova - GE 03
Coi-Aiog Tel. 02.201488
www.cenacolo.org
Serate culturali del
Cenacolo Ligure
In fase di accreditamento

Padova - PD 08-10
Associazione Italiana di Odontoiatria
Operativa Tel. 049.8751112
www.odop.it
Corso di protesi fissa e preparazioni gnatologiche
23 crediti ECM

Genova - GE 14
e20 srl Tel. 010.5960362
www.e20srl.com
Montedonico Dr. P.,
Pagano Dr. P., Tacchino Dr. C.
Disfunzioni cranio vertebro mandibolare: test clinici e strategie manipolative
In fase di accreditamento

Milano - MI 18
Coi-Aiog Tel. 02.201488
www.cenacolo.org
L'utilizzo della diga di gomma in endodonzia e in conservativa
In fase di accreditamento

CHIRURGIA

Genova - GE 04
e20 srl Tel. 010.5960362
www.e20srl.com
Viacava Dr. S.
Osteodistrazione e chirurgia segmentale: funzione ed estetica
In fase di accreditamento

Mestre - VE 04
Coi-Aiog Tel. 02.201488
www.cenacolo.org
Incontro con la Clinica di Odontostomatologia e Chirurgia Maxillo Facciale dell'Università di Verona
In fase di accreditamento

Milano - MI 11
Medicina Viva Tel. 0521.290191
www.sicoi.it
Corso di aggiornamento: "Consensus conference sugli innesti ossei ed i sostenuti ossei"

Pavia - PV 17-18
Studio Dr. Vittorio Ferri
Tel. 331.8648921
(Sig.ra Antonella Belloi)
Cannizzaro Dr. G., Ferri Dr. V.
La chirurgia implantare avanzata con tecniche ambulatoriali in 2 incontri - 1° incontro
Roma - RM 17-18

DL Medica (Sig. Stefano Capparella)
Tel. 347.9054466
www.dlmedica.it
Dell'Aquila Dr. M.
Corso master in chirurgia avanzata teorico e pratico: "Dall'implantoprotesi alla chirurgia avanzata ambulatoriale"
In fase di accreditamento

COLORE

Sutri - VT 18
Centro sul colore di G. Spina
Tel. 0761.600396
www.feniiiix.com
Spina G.
Corso introduttivo alla teoria del colore

CONSERVATIVA

Lecce - LE 18
AIC - Dr. Guido Prando Tel. 010.2511769 - www.accademiaitalianadiconservativa.it
Simpolio AIC - Lecce

DIAGNOSTICA

Bergamo - BG 11
DL Medica (Sig.ra Lorena Canella)
Tel. 02.76275218 - www.dlmedica.it
Baldini Dr. A.
T-Scan III nella pratica clinica quotidiana (seconda parte con paziente 14/02/09)

Bergamo - BG 11
DL Medica (Sig.ra Lorena Canella)
Tel. 02.76275218
www.dlmedica.it
Baldini Dr. A.
Corso teorico-pratico: "T-Scan III nella pratica clinica odontoiatrica"

EMERGENZE

Bologna - BO 10
Astra Tech spa Tel. 051.2987511 - www.astratech.com
Della Casa P., Volta A., Parpaiola A.
Corso di emergenze in odontoiatria

Milano - MI 18
Coi-Aiog Tel. 02.201488
www.cenacolo.org
Il ruolo dell'assistente odontoiatrica nella gestione delle emergenze

ENDODONZIA

Genova - GE 04
e20 srl Tel. 010.5960362
www.simitdental.it
Castellucci Dr. A.
Endo Tour08 "Nuove tendenze in endodonzia ortograda: dall'apertura della camera pulpare all'otturazione tridimensionale"

Palermo - PA 04
e20 srl Tel. 010.5960362
www.simitdental.it
Cantatore Prof. G.
Endo Tour08 "Nuove tendenze in endodonzia ortograda: dall'apertura della camera pulpare all'otturazione tridimensionale"

Roma - RM 06
Tel. 06.76964757
www.endonziaamato.it
Amato Dr. S.
Corso di endodonzia sicura in una sola seduta per mezzo della sterilizzazione elettrolitica dei canali radicolari

Bologna - BO 11
Coi-Aiog Tel. 02.201488
www.cenacolo.org
Indicazioni e controindicazioni nel trattamento del caso endodontico complesso
In fase di accreditamento

Genova - GE 18
e20 srl Tel. 010.5960362
www.e20srl.com
Guida Dr. A.
Nuove tecniche endodontiche nella pratica quotidiana
In fase di accreditamento

Brescia - BS 22
e20 srl Tel. 010.5960362
www.simitdental.it
Castellucci Dr. A.
Endo Tour08 "Nuove tendenze in endodonzia ortograda: dall'apertura della camera pulpare all'otturazione tridimensionale"

ESTETICA

San Vito di Pergine - TN 18
Andi Servizi - Tel. 06.5881753
www.andi.it
Estetica in parodontologia nei settori anteriori

Catania - CT 25
Coi-Aiog Tel. 02.201488
www.cenacolo.org
Estetica in protesi tradizionale e implantoprotesi: nuove prospettive
In fase di accreditamento

Genova - GE 25
e20 srl Tel. 010.5960362 - www.e20srl.com
Ardu Dr. S.
Gli sbiancamenti e le microabrasioni
In fase di accreditamento

Roma - RM 31
DL Medica (Sig.ra Lorena Canella)
Tel. 02.76275218 - www.dlmedica.it
Zecca Dr. A., Magliozzi T.



Micromotori e Fresatori



V5



V89



CC3



Innovazioni per una qualità superiore



MARIOTTI & C
via Seganti 73 - 47100 Forlì ITALY
tel. +39 0543 474105 - fax +39 0543 781811
info@mariotti-italy.com - www.mariotti-italy.com

CORSO
TEORICO - PRATICO

IMPLANTOLOGIA DI BASE

E

IMPLANTOLOGIA AVANZATA CON INTERVENTI SU PAZIENTI

5 - 14 NOVEMBRE 2008

CURITIBA - BRASILE

CORSO
TEORICO - PRATICO

PARODONTOLOGIA CON INTERVENTI SU PAZIENTI

17 - 25 NOVEMBRE 2008

CURITIBA - BRASILE

ECM

Docenti Universitari
e/o Ospedalieri

Traduzione simultanea continua
max. 12 partecipanti a corso
La priorità sarà determinata
dalla cronologia delle iscrizioni

Obiettivi dei corsi:
aggiornare e consentire
all'Odontoiatra di eseguire
interventi su pazienti

La quota di partecipazione
comprende viaggio aereo A/R
Hotel - strumenti e materiali
copertura assicurativa

Possibile eventuale
finanziamento

Programmi a richiesta

Questi corsi consentono un
aggiornamento completo,
ad alto livello professionale

**Prossimi corsi
Aprile 2009**

Info: devecchi.ezio@email.it
cell: 335 6867287
skype: ezio.de.vecchi
www.devecchiezio.it

INFODENT 8-9/2008 - 36

AGENDA - CORSI

DENTISTI

OTTOBRE

Corso teorico-pratico: "Materiale estetico alternativo al composito per ricostruzioni dirette e indirette"

Roma - RM 31
DL Medica (Sig.ra Lorena Canella)
Tel. 02.76275218 - www.dlmedica.it
Zecca Dra. A., Magliozzi Dr. T.

Corso teorico-pratico: "Materiale estetico alternativo al composito per ricostruzioni dirette e indirette"

FARMACOLOGIA

Genova - GE 21
e20 srl Tel. 010.5960362
www.e20srl.com
Renna Dr. S.

Fans in odontoiatria: quando usarli e come usarli
In fase di accreditamento

FOTOGRAFIA

Bologna - BO 11
Astra Tech spa Tel. 051.2987511
www.astratech.com
De Rossi A.

Corso di fotografia digitale

IMPLANTOLOGIA

Sommacampagna - VR 03
Acme sas Tel. 0761.228317
Montagna Dr. F.

Trattamento mininvasivo del paziente edentulo. Stabilizzazione di protesi totali mediante minimpianti

Milano - MI 04
Acme sas Tel. 0761.228317
Ritzmann Dr. J., De Blasi Dr. A.

Trattamento mininvasivo del paziente edentulo. Stabilizzazione di protesi totali mediante minimpianti

Milano - MI 04
DL Medica - Tel. 02.76275218
www.dlmedica.it
Dell'Aquila Dr. M.

Konus "Sistema implantare multifunzionale a connessione conometrica pura per un'implantoprotesi innovativa e sicura"

Saronno - VA 04

Tocksystem
Tel. e fax 031.280301
tocksystem@tin.it
Yacoub Dr. J.C., Tock G.R.

Implantologia osteoespansiva e impianti di estensione e di profondità

Torino - TO 04
ISO - Tel. 055.304458 - www.leone.it
Targetti Dr. L., Guerra Dr. M.,
Belcastro Dr. S., Meli Dr. R.

Attuali orientamenti in implanto-

logia osteointegrata: fase chirurgica, platform switching, carico immediato

Merano - BZ 05
Biotec srl Tel. 0444.361251
Korum Implant System

Torino - TO 09
Coi-Aiog Tel. 02.201488
www.cenacolo.org

Implantologia: 18 anni di esperienza clinica mi dicono che... - La gestione delle complicanze implantari
In fase di accreditamento

Colleferro - RM 10
Smile Center srl
Tel. 06.9770581-2
www.smilecenter.it
Cernicchi Dr. M., Pedetta A.
Corso teorico-pratico sul "carico immediato"
8 crediti ECM

Napoli - NA 10
Acme sas Tel. 0761.228317
Montagna Dr. F.

Trattamento mininvasivo del paziente edentulo. Stabilizzazione di protesi totali mediante minimpianti

Roma - RM 11
Acme sas Tel. 0761.228317
Montagna Dr. F.

Trattamento mininvasivo del paziente edentulo. Stabilizzazione di protesi totali mediante minimpianti

Roma - RM 11
Romana Universitas Artium
Tel. 06.7853766
Pelagalli Dr. P., Carlesi Dr. G.L.
Nuovi approcci alla chirurgia implantare ed alla terapia implantoprotesica (altre date: 24/10 - 21/11)
19 crediti ECM

Terlano - BZ 14-15
Dentag Italia Tel. 0471.256233 -
www.dentag-italia.com
Motta Dr. D., Brusco Dr. M.,
Braggio Dr. G.

Soluzioni chirurgiche complesse risolte in modo semplice e sicuro con l'impianto corto a superficie sinterizzata Osseopore

Padova - PD 16-18
Astra Tech spa Tel. 051.2987511 -
www.astratech.com
Cecchinato D.

Clinical stage. Metodo e terapia nel trattamento implantare

Colleferro - RM 17
Smile Center srl - Tel. 06.9770581-2
(Sig.ra Emanuela)
Cernicchi Dr. M.
Corso teorico-pratico di implantologia base

Firenze - FI 17
Tel. 055.6331800
Bartoloni Saint Omer Dr. G.
Corso teorico-pratico: "L'implantologia nel tuo studio" (in 5 incontri)

Genova - GE 17
Acme sas - Tel. 0761.228317
Ritzmann Dr. J.
Trattamento mininvasivo del paziente edentulo. Stabilizzazione di protesi totali mediante minimpianti

Udine - UD 17
Acme sas - Tel. 0761.228317
Montagna Dr. F.
Trattamento mininvasivo del paziente edentulo. Stabilizzazione di protesi totali mediante minimpianti

Bari - BA 18
Geass srl - www.geass.it
Milillo L., Dandolo G.
Corso base di implantologia

Bologna - BO 18
Acme sas Tel. 0761.228317
Ravasi Dr. T.
Trattamento mininvasivo del paziente edentulo. Stabilizzazione di protesi totali mediante minimpianti

Genova - GE 18
Coi-Aiog Tel. 02.201488
www.cenacolo.org
Dente vs impianto. Selezione del paziente e morfologia del difetto
In fase di accreditamento

Milano - MI 18
Acme sas Tel. 0761.228317
Ritzmann Dr. J., De Blasi Dr. A.
Trattamento mininvasivo del paziente edentulo. Stabilizzazione di protesi totali mediante minimpianti

Padova - PD 18
DL Medica (Sig.ra Lorena Canella)
Tel. 02.76275218 - www.dlmedica.it
Dell'Aquila Dr. M.
Konus "Sistema implantare multifunzionale a connessione conometrica pura per un'implantoprotesi innovativa e sicura"

Torino - TO 18
Coi-Aiog Tel. 02.201488

DENTISTI

OTTOBRE

www.cenacolo.org

Impianti post-estrattivi con carico immediato*In fase di accreditamento*

Torino - TO 23

Coi-Aiog Tel. 02.201488 - www.cenacolo.org

Rigenerazione dei tessuti perimplantari - Ricostruzione ossea del sito implantare in funzione estetica - Funzionalità immediata dell'impianto osteointegrato*In fase di accreditamento*

Torino - TO 25

Acme sas Tel. 0761.228317

Montagna Dr. F.

Trattamento mininvasivo del paziente edentulo. Stabilizzazione di protesi totali mediante minimpianti

Roma - RM 30

DL Medica (Sig.ra Lorena Canella)

Tel. 02.76275218 - www.dlmedica.it

Dell'Aquila Dr. M.

Konus "Sistema implantare multifunzionale a connessione cono-**metrica pura per un'implantoprotesi innovativa e sicura"****IMPLANTOPROTESI**

Milano - MI 04

DL Medica (Sig.ra Lorena Canella)

Tel. 02.76275218 - www.dlmedica.it

Dell'Aquila Dr. M.

Corso teorico-pratico di implantoprotesi: "Sistema implantare multifunzionale a connessione conometrica pura per un'implantoprotesi innovativa e sicura"

Napoli - NA 16-18

Astra Tech spa Tel. 051.2987511

www.astratech.com

Rodriguez Y Baena R., Guida L.,

Parpaiola A.

Corso di protesi su impianti

Padova - PD 18

DL Medica (Sig.ra Lorena Canella)

Tel. 02.76275218 - www.dlmedica.it

Dell'Aquila Dr. M.

Corso teorico-pratico di implantoprotesi: "Sistema implantare multifunzionale a connessione**conometrica pura per un'implantoprotesi innovativa e sicura"**

Regalbuto - EN 25

Tel. 0935.77363 - 339.8617569

Cavallo Dr. S., Del Prete Dr. G.,

Armata Dr. P.

Corso base teorico-pratico di impianto-protesi in 5 incontri (5 incontri)

Roma - RM 25

e20 srl Tel. 010.5960362

De Carolis Dr. L.

Corso teorico-pratico con intervento live surgery:**"Riabilitazione impianto-protesi- ca dei mascellari atrofici con impianti"***Credit ECM*

Roma - RM 30

DL Medica (Sig.ra Lorena Canella)

Tel. 02.76275218 - www.dlmedica.it

Dell'Aquila Dr. M.

Corso teorico-pratico di implantoprotesi: "Sistema implantare multifunzionale a connessione**conometrica pura per un'implantoprotesi innovativa e sicura"****INFORMATICA**

Genova - GE 11

e20 srl Tel. 010.5960362 -

www.e20srl.com

Fiorini Dr. M.

Impariamo a gestire il computer: trucchi e segreti per "sapersela cavare"*In fase di accreditamento***LASER**

Milano - MI 21

Biopharm n. verde 800.418110

Vescovi Prof. P., Merigo Dr.ssa E.,

Manfredi Dr.ssa M.

Terapie laser dei tessuti ossei e delle mucose orali*Credit ECM*

Bergamo - BG 24

DL Medica (Sig.ra Lorena Canella)

Tel. 02.76275218 - www.dlmedica.it

Caccianiga Dr. G.

Terapia odontostomatologica laserassistita

Expodental 2008
Milano 8/11 Ottobre
PAD. 5 STAND F. 31

**LEADER NELL'INDUSTRIA FARMACEUTICA
OGGI PROPONE ANCHE PER IL DENTALE
SOLUZIONI PER CONFEZIONAMENTO
IN BLISTER**

**ABBIAMO ANCHE NOI
POSSIAMO ESSERE
CONFEZIONATI
IN BLISTER !!**



O.M.A.R. di Cericola Giorgio - Via Cilea, 35 - 20090 Trezzano Sul Naviglio - Milano - Italia
e-mail: info@blisteromar.com - web: www.blisteromar.com - T. +39 02 48409399 - F. +39 02 48401290




Il futuro è ... trasparente!



Prossimi appuntamenti di formazione e certificazione gratuita:

- 05/09/2008 Genova incontro Macroarea SIDO
- 13/09/2008 Pineto (TE) incontro Macroarea SIDO
- 18-21/09/2008 Firenze ESCD stand N°5
- 27/09/2008 Perugia Giornata ANDI Umbria
- 8-11/10/2008 EXPODENTAL Milano
- 24-25/10/2008 Roma Congresso SIDOP
- 25/10/2008 Bologna incontro Macroarea SIDO
- 20-22/11/2008 Firenze Convegno SIDO stand N°20
- 28-29/11/2008 Milano Expo d'autunno stand N°40
- 5-6/12/2008 Palermo Amici di Brugg



La metodica Clearstep si avvale di
allineatori trasparenti sequenziali per
ottenere correzioni ortodontiche.

Dr. Andrew McCulloch - Presidente e Possessore
Pat. No. 805-1094078 Marche No. 805-1094078

Per iscrizioni e informazioni:
www.clearstepbraces.com/italy
e-mail italy@clearstep.co.uk

tel. 0044-1342337911
(rispondiamo in italiano)

DENTISTI

OTTOBRE

Bergamo - BG 24
DL Medica (Sig.ra Lorena Canella)
Tel. 02.76275218 - www.dlmedica.it
Caccianiga Dr. G.
Corso laser: "Terapia odontostomatologica laserassistita"

LEGISLAZIONE

Roncadelle di Castel Mella - BS 28
Coi-Aiog Tel. 02.201488
www.cenacolo.org
Ultimi aggiornamenti sulla privacy
In fase di accreditamento

MANAGEMENT

Villa San Giovanni - RC 25
Coi-Aiog Tel. 02.201488
www.cenacolo.org
Management e marketing odontoiatrico
In fase di accreditamento

ORTODONZIA

Rende - CS 18
Cenacolo Odontostomatologico
Calabrese Tel. 0982.91727 -
www.cenacolo.org
Smart clip e clarity sugli strumenti
di un cambiamento nelle sistemat-
tiche cliniche in ortodonzia
In fase di accreditamento

Rende - CS 18
Coi-Aiog Tel. 02.201488
www.cenacolo.org
Smart clip e Clarity SL: gli stru-
menti di un cambiamento nelle
sistematiche cliniche in ortodon-
zia
In fase di accreditamento

Padova - PD 20-22
Associazione Italiana di
Odontoiatria Operativa
Tel. 049.8751112 - www.odop.it
Corso di ortodonzia Livello I
22 crediti ECM

PARODONTOLOGIA

Firenze - FI 24-25
Segreteria Organizzativa Promo
Leader Service
Tel. 055.241131 - 055.243755
sidp@promoleader.com
Corso di aggiornamento SidP -
Gestione dei tessuti molli parodon-
dali ed implantari: eccellenza,
errori e complicità

POSTUROLOGIA

Rovato - BS 24-25
Segreteria organizzativa: Studio Dr.
Giuseppe Stefanelli Tel./Fax
030.723083 - www.osstefanelli.com -
www.dlmedica.it
Stefanelli Dr. G., Viglioli M.
Il sistema stomatognatico nel con-
testo posturale in 5 incontri -

Quinto seminario: "Cause ascen-
denti podaliche di disequilibrio
posturale"

Rovato - BS 24-25
Studio Dr. Giuseppe Stefanelli
Tel./Fax 030.723083
www.dlmedica.it
Stefanelli Dr. G.
Seminario: "Il sistema stomato-
gnatico nel contesto posturale"
50 crediti ECM

PROTESI

FrancaVilla al Mare - CH 04
Coi-Aiog Tel. 02.201488
www.cenacolo.org
La protesi metal-free: dalla pro-
gettazione alla finalizzazione, pro-
tocolli clinici e tecnici
In fase di accreditamento

Sesto Fiorentino - FI 11
Coi-Aiog Tel. 02.201488
www.cenacolo.org
La protesi metal free, dalla pro-
gettazione alla finalizzazione: pro-
tocolli clinici e tecnici
In fase di accreditamento

Roma - RM 17-18
Centro Odontoiatrico Dental Gaia
Tel. 06.2030702-06.2031441
Marino Dr. A., Proietti S.
Corso teorico-pratico di protesi
mobile dentale completa per
odontoiatri e odontotecnici

Mestre - VE 18
Coi-Aiog Tel. 02.201488
www.cenacolo.org
Metal free: trucchi e segreti
In fase di accreditamento

PROTESI

Palermo - PA 25
Promo Leader Service Congressi
Via della Mattonaia 17,
50121 Firenze,
Tel. 055.241131 Fax 055.2342939
www.aiop.com
4° Corso regionale AIOP

PROTESI FISSA

Rho - MI 03
Aops Tel. 02.93180821
www.quintessenzaedizioni.it
Pascetta R.
Protesi fissa: metallo ceramica
convenzionale, moderni sistemi
restaurativi metal-free e nuove
tecnologie cad-cam
In fase di accreditamento

Padova - PD 13-15
Associazione Italiana di
Odontoiatria Operativa
Tel. 049.8751112

www.odop.it
Corso di protesi fissa avanzata di
intere arcate
24 crediti ECM

Milano - MI 25
Coi-Aiog Tel. 02.201488
www.cenacolo.org
Corso pratico di protesi fissa
1° livello
In fase di accreditamento

PROTESI TOTALE

Roncadelle di Castel Mella - BS 02
Coi-Aiog Tel. 02.201488
www.cenacolo.org
Corso teorico-pratico
di protesi totale
In fase di accreditamento

Parma - PR 09-11
F&T Flat Tel. 0521.778245
Ravasini Dr. F., Ruggia Dr. F.,
Cantoni F., Fares F.
Corso pratico di protesi totale
secondo la Scuola di Zurigo

PSICOLOGIA

Roma - RM 18-19
EARTH - European Agency for
Relationship and Training Holistic
Tel./Fax 06.37512389 - 328.6146431
info@earth-nlp.com
www.earth-nlp.com
Percorso di formazione in
Programmazione
NeuroLinguistica & comunicazio-
ne. Primo livello - Technician in
PNL. Il Modulo: "Il mondo e le
sua sfaccettature"

RADIOLOGIA

Monsummano Terme - PT 18
DL Medica (Sig.ra Lorena Canella)
Tel. 02.76275218
www.dlmedica.it
Di Dino Dr. B.
Corso teorico-pratico di radiolo-
gia: "Il Cranex Tome"

RIABILITAZIONE

Napoli - RM 17-18
DL Medica (Sig.ra Lorena Canella)
Tel. 02.76275218 - www.dlmedica.it
Zecca Dr. A., Gaeta Prof. G.M.,
Magliozzi T.
Corso teorico-pratico: "Approccio
biologico alla riabilitazione este-
tico-funzionale del cavo orale"

RIANIMAZIONE

Roncadelle di Castel Mella - BS 18
Coi-Aiog Tel. 02.201488
www.cenacolo.org
Implicazioni rianimatorie e ane-
stesiologiche nello studio odon-
toiatrico
In fase di accreditamento

CAES
Software

Quando la scelta di un
software è importante!

Horizon Sql Volo



Horizon Sql Volo è disponibile
in abbonamento annuale, che
ti garantisce assistenza ed
aggiornamenti
per sempre.

www.caes.it

Scegli il livello
d'Abbonamento



140 € Anno
L'essenziale



210 € Anno
La performance




360 € Anno
Il massimo


TEK

IMPLANT

Il sistema implantare più semplice ed economico al MONDO!!!



Componenti protesiche incluse nel Kit con l'implanto



IMPLANTO: +
ANALOGO + TRANSFER +
MORFOSE DI TITANIO +
MORFOSE CALCEMIBILE +
VITE TRANSMISSORE Dura: +

€ 130,00 IVA

800 91 23 68

www.tekimplant.com

DENTISTI

NOVEMBRE

ARGOMENTI VARI

Genova - GE 08
e20 srl Tel. 010.5960362
www.e20srl.com
Robello Dr. C.
Isolamento del campo: la diga di gomma passaggi operativi
In fase di accreditamento

Genova - GE 12
e20 srl Tel. 010.5960362
www.e20srl.com
Corradi Dr. A.
Le nuove tecnologie del terzo millennio in odontoiatria
In fase di accreditamento

Torino - TO 21
Cemisa Tel./Fax 011.3855358
Incontro culturale GAO

BRUXISMO

Milano - MI 18
Biopharm n. verde 800.418110
Imeri Prof. L.
Il sonno normale e patologico per l'odontoiatra. Apnea ostruttiva da sonno e bruxismo
Crediti ECM

CHIRURGIA

Colleferro - RM 10
Smile Center srl - Tel. 06.9770581-2
(Sig.ra Emanuela)
www.smilecenter.it
Giornata di chirurgia

Modena - MO 28-29
Studio Dr. Vittorio Ferri - Tel. 331.8648921 (Sig.ra Antonella Belloi)
Cannizzaro Dr. G., Ferri Dr. V.
La chirurgia implantare avanzata con tecniche ambulatoriali in 2 incontri - 2° incontro

DIAGNOSTICA

Bergamo - BG 15
DL Medica (Sig.ra Lorena Canella)
Tel. 02.76275218 - www.dlmedica.it
Baldini Dr. A.
T-Scan III nella pratica clinica quotidiana (seconda parte con paziente 21/03/09)

Bergamo - BG 15
DL Medica (Sig.ra Lorena Canella)
Tel. 02.76275218 - www.dlmedica.it
Baldini Dr. A.
Corso teorico-pratico: "T-Scan III nella pratica clinica odontoiatrica"

ENDODONZIA

Roma - RM 03
Tel. 06.76964757 - www.endodonziaamato.it
Amato Dr. S.
Corso di endodonzia sicura in una sola seduta per mezzo della steri-

lizzazione elettrolitica dei canali radicolari

Parma - PR 18
e20 srl Tel. 010.5960362
www.simitdental.it
Castellucci Dr. A.
Endo Tour08 "Nuove tendenze in endodonzia ortograda: dall'apertura della camera pulpale all'otturazione tridimensionale"

Verona - VE 22
e20 srl Tel. 010.5960362
www.simitdental.it
Cantatore Prof. G.
Endo Tour08 "Nuove tendenze in endodonzia ortograda: dall'apertura della camera pulpale all'otturazione tridimensionale"

IMPLANTOLOGIA

Roma - RM 05
Tocksystem Tel. e fax 031.280301
tocksystem@tin.it
Yacoub Dr. J.C., Tock G.R.
Approccio all'implantologia osteoespansiva e impianti di estensione

Milano - MI 08
Coi-Aiog Tel. 02.201488
www.cenacolo.org
XXI Giornate milanesi di implantologia ed implantotecnica - Il ruolo dell'assistente di studio / Impianto o mantenimento del dente naturale? Attuali orientamenti
In fase di accreditamento

Monastier - TV 08
Biotec srl Tel. 0444.361251
Ludovichetti Dr. M., Barone Dr. A., Vedove Dr. F., Valerio Dr. S.
Tecniche di incremento tridimensionale dei mascellari atrofici
In fase di accreditamento

Sommacampagna - VR 08
Acme sas Tel. 0761.228317
Ritzmann Dr. J.
Trattamento mininvasivo del paziente edentulo. Stabilizzazione di protesi totali mediante minimi-pianti

Firenze - FI 14
Acme sas Tel. 0761.228317
Ravasini Dr. T.
Trattamento mininvasivo del paziente edentulo. Stabilizzazione di protesi totali mediante minimi-pianti

Verona - VE 14
Medicina Viva Tel. 0521.290191
www.mvcongressi.it

CORSO
DI
ANATOMIA
UMANA
SETTORIA
SU
TESTA
DI CADAVERE



Istituto di Anatomia Umana
dell'Università di Medicina,
Farmacia e Stomatologia
di Craiova - Romania

11 - 12 Ottobre 08

www.centrostudieden.org

DENTISTI

NOVEMBRE

Corso di aggiornamento Sio: "Aspetti medico legali della terapia implantare"

Milano - MI 15
DL Medica (Sig.ra Lorena Canella)
Tel. 02.76275218 - www.dlmedica.it
Dell'Aquila Dr. M.

Konus "Sistema implantare multifunzionale a connessione conometrica pura per un'implantoprotesi innovativa e sicura"

Verona - VE 15
Medicina Viva Tel. 0521.290191
www.mvcongressi.it

Corso di aggiornamento Sio: "La ricostruzione dei tessuti duri e molli pre e peri-implantari"

Colleferro - RM 21
Smile Center srl - Tel. 06.9770581-2
(Sig.ra Emanuela)
www.smilecenter.it
Cernicchi Dr. M.

Corso teorico-pratico sul "grande rialzo di seno" - 2ª sessione
In fase di accreditamento

Padova - PD 22
DL Medica (Sig.ra Lorena Canella)
Tel. 02.76275218 - www.dlmedica.it
Dell'Aquila Dr. M.

Konus "Sistema implantare multifunzionale a connessione conometrica pura per un'implantoprotesi innovativa e sicura"

Cagliari - CA 28-29
DL Medica (Sig.ra Lorena Canella)
Tel. 02.76275218 - www.dlmedica.it
Dell'Aquila Dr. M.

Master in implantologia: "Dalla chirurgia ambulatoriale alla chirurgia avanzata"
In fase di accreditamento

Como - CO 29
Tocksystem Tel. e fax 031.280301
tocksystem@tin.it

Alberti U., Redaelli R., Tock G.R.
Meso-esostrutture, overdenture, titanioprotesi

IMPLANTOPROTESI

Prato - PO 14-15
Apollonia & Fama Implant Tel.
0574.071811 - www.apollonia.it

Il paziente implantare. L'approccio multidisciplinare in implantoprotesi. IV Modulo: "Valutazioni cliniche e tecniche nella protesi su impianti: dalla scelta dell'impianto allo sviluppo del design protesico" - "I requisiti della compliance: ottenere stima e rispetto da parte del paziente"

Milano - MI 15
DL Medica (Sig.ra Lorena Canella)
Tel. 02.76275218 - www.dlmedica.it
Dell'Aquila Dr. M.

Corso teorico-pratico di implantoprotesi: "Sistema implantare multifunzionale a connessione conometrica pura per un'implantoprotesi innovativa e sicura"

Padova - PD 22
DL Medica (Sig.ra Lorena Canella)
Tel. 02.76275218 - www.dlmedica.it
Dell'Aquila Dr. M.

Corso teorico-pratico di implantoprotesi: "Sistema implantare multifunzionale a connessione conometrica pura per un'implantoprotesi innovativa e sicura"

LASER

Bergamo - BG 28
DL Medica (Sig.ra Lorena Canella)
Tel. 02.76275218 - www.dlmedica.it
Caccianiga Dr. G.
Terapia odontostomatologica laserassistita

Bergamo - BG 28
DL Medica (Sig.ra Lorena Canella)
Tel. 02.76275218 - www.dlmedica.it
Caccianiga Dr. G.
Corso laser: "Terapia odontostomatologica laserassistita"

ORTODONZIA

Desenzano del Garda - BS 13-15
AERO Tel. 051.249601
www.associazioneaero.it
Antonini Dr. M., Triaca Dr. A., Stea Dr. S.
Corso di ortodonzia prechirurgica - livello avanzato
Crediti ECM

Avegno - GE 14-15
Centro Corsi Clinici - Tel.
0187.523599 (Sig.ra Daniela Moscatelli)

Laserdenta Italia

3D Solutions

OpenScan 100

Scanner dentale professionale



Unico scanner 5 assi con camera mobile

Qualità alle radici e qualità alle coronarie

Cad Design - facile e completo

Acquisizione di:

- CAD: molare, impianti, infissi, abutment
- Dentiere parziali: pieno completo
- Ossa: maxilla superiore e inferiore, registrazione occlusale

Esporta i file in formato aperto STL, pronto per la stampa 3D o per la presa. Se il laboratorio non è dotato degli strumenti necessari, Laserdenta Italia tramite partner a voi vicini.

Novità: direttamente da impronte in piccoli e piccoli dentali

Novità: acquisisce da metallo

USP, Unique Selling Proposition

- 5 assi con tecnologia lineare laser
- Precisione di 20 micron per il modello intero
- Software intuitivo aperto e STL
- Possibilità di importare scansioni in qualsiasi software dentale aperto
- Qualità industriale estremamente elevata
- Capacità di raccogliere milioni di dati (maggiore acquisizione)
- Operazioni automatizzate: acquisizione di un caso completo senza necessità di rimuovere e inserire impronte singole come accade per gli scanner dentali tradizionali
- Acquisizione rapida per registrazioni occlusali

Cercasi agenti per le zone libere

Laserdenta Italia 3d solutions

Kupferer Straße 30 66121 Saarbrücken Deutschland
Tel. +49(0)911 7501560 - Italia 332171931 fax 054501005
www.laserdenta-italia.it info@laserdenta-italia.it

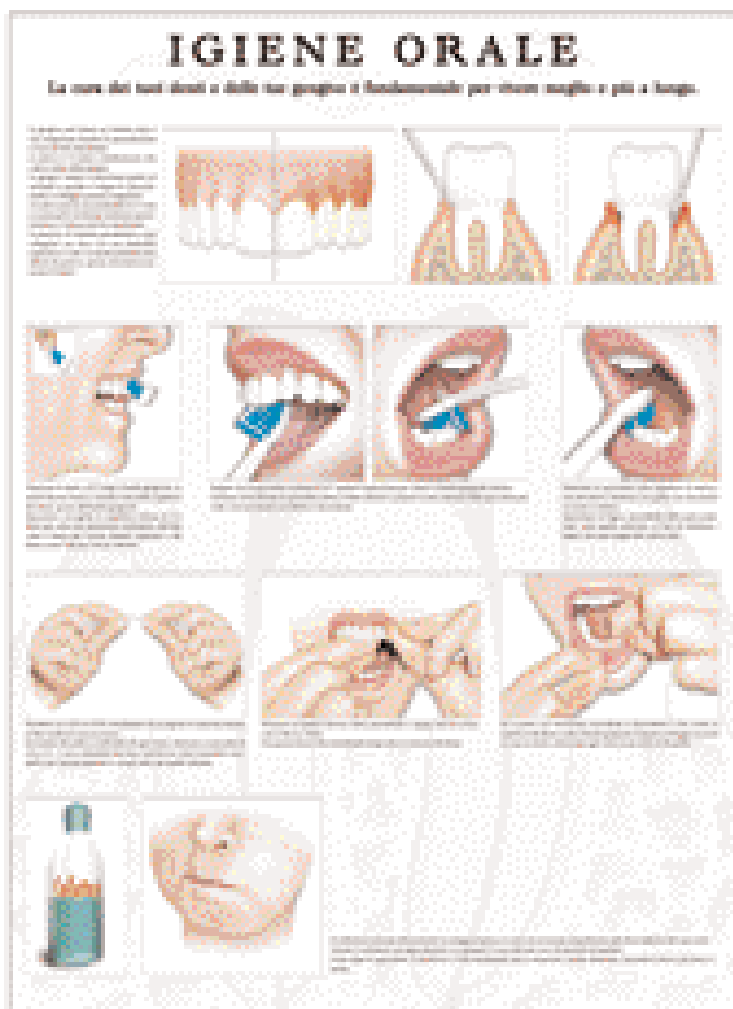
sepsiorale.it

il sito sanofi-aventis dedicato ai Medici Dentisti da oggi mette a disposizione dei lettori di Infodent un prezioso omaggio

Il poster
IGIENE
ORALE

Uno strumento di sicura utilità per illustrare correttamente ai pazienti le operazioni da effettuare per una corretta igiene orale.

Per ricevere il poster è sufficiente registrarsi al sito www.teamsalute.it/sepsiorale



Inoltre la registrazione a **SepsiOrale.it**

- consente un continuo e costante aggiornamento scientifico utile alla professione medica tramite una Newsletter mensile di approfondimento scientifico sulle patologie flogistiche e settiche del cavo orale
- mette a disposizione altri preziosi strumenti indispensabili

DENTISTI

NOVEMBRE

Cozzani Dr. M.
Corso pratico di ortodonzia in 3 incontri - 1° incontro
In fase di accreditamento

PARODONTOLOGIA

Colleferro - RM 14
Smile Center srl - Tel. 06.9770581-2 (Sig.ra Emanuela)
www.smilecenter.it
Cernicchi Dr. M.
Corso teorico-pratico su "le recessioni gengivali"

PROTESI

Roma - RM 14-15
Centro Odontoiatrico Dental Gaia
Tel. 06.2030702-06.2031441
Marino Dr. A., Proietti S.
Corso teorico-pratico di protesi mobile dentale completa per odontoiatri e odontotecnici

PSICOLOGIA

Roma - RM 22-23
EARTH - European Agency for Relationship and Training Holistic
Tel./Fax 06.37512389 - 328.6146431
info@earth-nlp.com
www.earth-nlp.com
Percorso di formazione in Programmazione NeuroLinguistica & comunicazione. Primo livello - Technician in PNL. III Modulo: "Oltre i limiti"

RADIOLOGIA

Monsummano Terme - PT 15
DL Medica (Sig.ra Lorena Canella) Tel. 02.76275218 - www.dlmedica.it
Di Dino Dr. B.
Corso teorico-pratico di radiologia: "Il Cranex Tome"

RESTAURI

Genova - GE 22
e20 srl Tel. 010.5960362 - www.e20srl.com
Vichi Dr. A.
Restauro diretti nei settori posteriori
In fase di accreditamento

ODONTOTECNICI

OTTOBRE

CERAMICA

Conegliano - TV 03-04
Tressis Italia srl Tel. 0438.418316
www.tressis.it
Zilio A.
Corso teorico-pratico di ceramica su zirconio

Torino - TO 04
Coi-Aiog Tel. 02.201488
www.cenacolo.org
Il colore della ceramica: criteri di scelta dei materiali
In fase di accreditamento

Brescia - BS 26-27
Siced Tel. 030.2092867
siced-dl@libero.it
Peters J.
Occlusione in ceramica

Bologna - BO 31
Rhein '83 Tel. 051.244510
Corso di ceramica 2° livello

COLORE

Sutri - VT 10-11
Centro sul colore di G. Spina
Tel. 0761.600396
Spina G.
Corso master sul colore (pratico)

Sutri - VT 18
Centro sul colore di G. Spina
Tel. 0761.600396 - www.feniiiiix.com
Spina G.
Corso introduttivo alla teoria del colore

ESTETICA

Bologna - BO 03-05
ICDE Tel. 0473.670201/206
Cazzolino G.
Estetica su impianti, utopia o realtà? Protocolli lavorativi per risultati predicibili

Anzio - RM 25
DL Medica (Sig.ra Lorena Canella) Tel. 02.76275218 - www.dlmedica.it
Magliozzi T.
Corso teorico-pratico di estetica dentale: "Ottimizzazione del siste-

ma Diamond Crown nella pratica quotidiana"

Roma - RM 31
DL Medica (Sig.ra Lorena Canella) Tel. 02.76275218
www.dlmedica.it
Zecca Dr. A., Magliozzi T.
Corso teorico-pratico: "Materiale estetico alternativo al composito per ricostruzioni dirette e indirette"

GNATOLOGIA

Roma - RM 17-18
Laboratorio Groppi
Segreteria organizzativa:
Tel. 06.77205816
Groppi C.
Inizio corso di gnatologia in 4 incontri

IMPLANTOLOGIA

Colleferro - RM 10
Smile Center srl - Tel. 06.9770581-2 (Sig.ra Emanuela)
www.smilecenter.it
Cernicchi Dr. M., Pedetta A.
Corso teorico-pratico sul "carico immediato"
8 crediti ECM

INFORMATICA

Brescia - BS 04
Siced Tel. 030.2092867
siced-dl@libero.it
Pastori S.
Corso introduttivo all'uso dello scanner e del software design

Brescia - BS 18
Siced Tel. 030.2092867
siced-dl@libero.it
Pastori S.
Corso introduttivo all'uso dello scanner e del software design

MODELLAZIONE

Brescia - BS 03-04
Siced Tel. 030.2092867
siced-dl@libero.it
Polz M.
Corso di modellazione biodinamica in cera - Parte II

Brescia - BS 06-07
Siced Tel. 030.2092867
siced-dl@libero.it
Polz M.
Corso di modellazione biodinamica in cera - Parte I

Brescia - BS 17-18
Segreteria organizzativa:
Tel. 030.6852203, 335.5431320
www.afgtlab.it
Carulli D.
Corso base di modellazione AFG

Brescia - BS 24-25
Siced Tel. 030.2092867
siced-dl@libero.it
Peters J.
Modellazione biodinamica in cera dei denti anteriori

PROTESI

Franca Villa al Mare - CH 04
Coi-Aiog Tel. 02.201488
www.cenacolo.org
La protesi metal-free: dalla progettazione alla finalizzazione, protocolli clinici e tecnici
In fase di accreditamento

Vercelli - VC 04
Odo-Bis Tel. 0161.271891
www.odobis.it
Biscaro M.
"Lasciati influenzare dalla luce": Lavorazioni altamente estetiche ceramica-zirconia
In fase di accreditamento

Buccinasco - MI 10
Coi-Aiog Tel. 02.201488
www.cenacolo.org
Integrazione morfologica in protesi: analisi delle analogie e delle differenze tra preparazioni orizzontali e parodontali
In fase di accreditamento

Roma - RM 17-18
Centro Odontoiatrico Dental Gaia
Tel. 06.2030702-06.2031441
Marino Dr. A., Proietti S.
Corso teorico-pratico di protesi

IL PROGRAMMA GESTIONALE
DENTALS B PROFESSIONAL XP
IN REGALO AGLI ODONTOIATRI

WWW.DENTALS B.IT

ODONTOTECNICI

OTTOBRE

mobile dentale completa per odontoiatri e odontotecnici

PROTESI FISSA

Roma - RM 24-25
Segreteria organizzativa
Tel. 392.9710012
web.tiscali.it/congressocs
Cecere A.
Corso di modellazione Afg

PROTESI TOTALE

Brescia - BS 02-04
Siced Tel. 030.2092867
siced-dl@libero.it
Zollo A.
Protesi totale - Parte 2:
esecuzione completa su casi reali

Parma - PR 09-11
F&T Flat Tel. 0521.778245
Ravasini Dr. F., Ruggia Dr. F.,
Cantoni F., Fares F.
Corso pratico di protesi totale
secondo la Scuola di Zurigo

Brescia - BS 17-18
Siced Tel. 030.2092867

siced-dl@libero.it
Quinzi P.
Corso di montaggio in protesi
totale secondo Gerber

Bologna - BO 20-23
ICDE Tel. 0473.670201/206
Nanni M.
Corso di protesi totale metodo
completo

AVVERTENZE PER IL LETTORE:

Le informazioni relative agli eventi vengono comunicate direttamente dagli organizzatori oppure reperite attraverso fonti pubbliche. La redazione non risponde di eventuali variazioni dei dati indicati oppure di possibili errori. In caso di interesse agli eventi riportati, si consiglia di consultare l'organizzatore per la conferma dei dati e per ricevere ulteriori informazioni.

NOVEMBRE

CERAMICA

Brescia - BS 07-08
Siced Tel. 030.2092867
siced-dl@libero.it
Dell'Aira A.
L'utilizzo della ceramica pressata per le faccette stratificate
Bologna - BO 28
Rhein '83 Tel. 051.244510
Corso di ceramica

Bologna - BO 28-29
ICDE Tel. 0473.670201/206
Raffener O.
Press the e.max

COLORE

Sutri - VT 08
Centro sul colore di G. Spina
Tel. 0761.600396
Spina G.
Corso sul colore e forma in protesi totale (teorico-pratico)

Sutri - VT 22
Centro sul colore di G. Spina
Tel. 0761.600396

Spina G.
Corso tessitura superficiale (teorico-pratico)

COMPOSITI

Brescia - BS 14-15
Siced Tel. 030.2092867
siced-dl@libero.it
Rondoni D.
Faccette ed intarsi in composito

ESTETICA

Sesto Fiorentino - FI 15
Coi-Aiog Tel. 02.201488
www.cenacolo.org
Estetica in protesi "disordine ordinato"

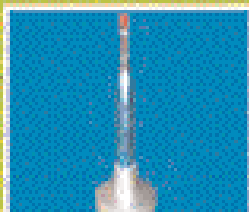
Milano - MI 22
DL Medica (Sig.ra Lorena Canella)
Tel. 02.76275218 - www.dlmedica.it
Estetica dentale: "Ottimizzazione del sistema Diamond Crown nella pratica quotidiana"

ESTETICA


Milano - MI 22
DL Medica (Sig.ra Lorena Canella)

qp dental
Qualità e Tecnologia centrano la Convenienza

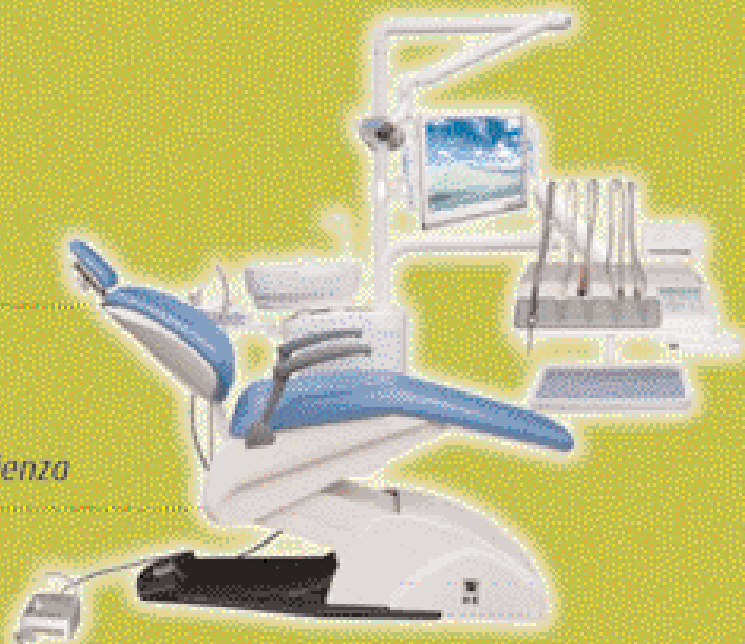

Lampada
fotopolimerizzante
con doppio puntale
e doppia batteria
a 377,00 Euro



Misuratore
apicale
a 389,00 Euro



Sbiancatore
a bicarbonato
a 324,00 Euro



Riuniti da 3.730,00
a 6.965,00 Euro full optional

qp dental srl

Tel. 049 8975989 Fax 049 8973278
Via Fermi 17/a 35030 Rubano (Pd) Italy
qp dental@qp dental.it

Vi aspettiamo al nostro stand
EXPOCENTRAL di Milano
PAD.6 - STAND A33/B32




VISIONE | READY

Visuale e diagnosi e archivio
sullo schermo tattile
integrato al panoramico



MEMORIA | READY

Memoria di 100 immagini
con archiviazione del panoramico
sulla chiavetta USB




CEPH | READY

Cephalometrico incorporato
ed economico

I-MAX TOUCH

Scopri il 6° senso
Interfaccia tattile & interattiva



owandy

Centrali, negozi, centri e showroom

I-Max Touch NUOVO panoramico digitale

L'evoluzione in tutti i sensi



Modalità autonoma : Dotato di schermo tattile integrato, acquisisce, diagnostica ed archivia tutte le vostre immagini radiologiche senza l'utilizzo del computer.



Modalità rete : Dotato di scheda di rete integrata, collegate direttamente il panoramico al vostro computer (PC fisso o portatile).



**Owandy
Radiologie Italia**

Via del Guado, 57

20033 Desio (MI)

Tel. 0362 62 11 06

Fax 0362 62 77 07

E-mail : infitalia@owandy.com

www.owandy.com

LAMPADE PER SBIANCAMENTO DENTALE A CONFRONTO

Denti bianchi in tempi rapidi



Lo sbiancamento dei denti è una tendenza nata in questi ultimi anni, da quando tra i pazienti si è radicata l'idea che avere denti bianchi sia sempre più sinonimo di bellezza e di salute.

Il sorriso riveste un'importanza sociale notevole, influenzando spesso i rapporti tra le persone. Per sbiancamento dentale s'intende, genericamente, ogni trattamento che porta i denti ad apparire più bianchi. I denti possono essere sbiancati con prodotti contenenti agenti sbiancanti "decoloranti". Si tratta di prodotti a base di perossidi, capaci di eliminare le macchie superficiali dello smalto ma anche di modificare il naturale colore dei denti: quello geneticamente determinato o risultante dall'invecchiamento. Altrimenti, è possibile utilizzare prodotti contenenti agenti sbiancanti "non decoloranti", come dentifrici nella cui formula sono

presenti sostanze chimiche o fisiche in grado di agire solo sulle macchie superficiali dello smalto. La maggior parte delle cause di ingiallimento dei denti sono dovute all'alimentazione ed all'età in quanto lo smalto non è inerte ma presenta assorbimento e scambio ionico con la saliva. Per sbiancare il colore intrinseco dei denti sono necessarie sostanze in grado di penetrare tra i prismi dello smalto e ossidare le sostanze che colorano smalto e dentina. Il trattamento sbiancante può essere effettuato con trattamento domiciliare o professionale in studio. Lo sbiancamento domiciliare può essere eseguito con prodotti diversi, acquistabili direttamente dal

paziente in farmacia o presso la grande distribuzione, oppure consegnati dall'odontoiatra al paziente, unitamente alle mascherine individuali per la loro applicazione. Per quanto riguarda i trattamenti professionali, la percentuale di principio sbiancante utilizzata nei sistemi alla poltrona è più elevata rispetto a quella dei sistemi domiciliari e richiede, quindi, alcuni accorgimenti. È importante, infatti, proteggere i tessuti gengivali con apposite dighe o gel protettivi, onde evitare che la sostanza possa irritare le mucose. Il trattamento sbiancante professionale eseguito in studio ha come obiettivo lo sbiancamento in tempi molto rapidi, in un'unica seduta, per soddisfare i pazienti più esigenti che non vogliono avere incombenze domiciliari o che desiderano ridurre i tempi di trattamento. Lo sbiancamento professionale alla poltrona si effettua sempre con perossidi ad alta concentrazione e con la possibilità di fotoattivare il gel sbiancante. Rispetto a quella dei prodotti utilizzati per lo sbiancamento domiciliare, la concentrazione dell'agente chimico è sempre elevata, da qui la denominazione power bleaching. Per favorire o accelerare il processo di sbiancamento, alcuni sistemi prevedono l'esposizione delle arcate a una fonte luminosa di diverso tipo. Questa metodica prevede l'utilizzo di una lampada che fotoattivi un gel a base di perossido di idrogeno, a concentrazione inferiore rispetto a quelli utilizzati alla poltrona senza fotoattivazione (20%). La concentrazione del gel può variare secondo il tipo di lampada utilizzata. Il trattamento prevede l'applicazione del prodotto sbiancante sulle arcate del paziente, che viene poi attivato dalla lampada sbiancante. Il principale vantaggio di questa metodica è rappresentato dalla possibi-

lità di eseguire un trattamento sbiancante particolarmente efficace in una sola seduta di 45-60 minuti. La fonte luminosa, infatti, non solo attiva il prodotto sbiancante, ma riesce anche ad accelerarne i tempi di efficacia e di penetrazione nei prismi dello smalto. Le lampade per fotoattivare il perossido di idrogeno possono essere alogene, al plasma, a led, a ultravioletti, a laser a diossido di carbonio, a diodi, argon, CO₂. La fonte luminosa funge da acceleratore in quanto è in grado di generare energia termica che velocizza la reazione ossidativa del perossido di idrogeno. In genere i sistemi sono sviluppati per catturare lo spettro di luce specifico che attiva il gel sbiancante, aumentando l'effetto con una percentuale intorno al 30%. Il calore trasmesso dalle lampade però non deve aumentare eccessivamente la temperatura della polpa per non danneggiarla. Risulta quindi fondamentale scegliere una lampada che offra buoni risultati di sbiancamento soltanto con un lieve aumento di temperatura della polpa. Il gel sbiancante utilizzato con queste metodiche è solitamente ad alta concentrazione ed è quindi necessaria l'applicazione di apposite barriere a protezione del cavo orale del paziente, normalmente in dotazione nei kit: si tratta di dispositivi di isolamento e protezione per le gengive e le mucose orali. Prima dell'applicazione dell'agente attivo è indispensabile indurre e favorire il mantenimento di un ambiente tamponato per l'assoluta tutela dello smalto durante lo sbiancamento. A questo scopo sono disponibili tamponi pronti all'uso, precaricati con una soluzione a base di idrossido di potassio e di sodio idrogeno fosfato. Al momento dell'applicazione, il gel sbiancante, a base di perossido di

AVVERTENZE IMPORTANTI PER IL LETTORE

I dati pubblicati in questa sezione sono forniti dalle aziende produttrici e/o importatrici e/o distributrici dei prodotti, le quali si assumono tutte le responsabilità legate alla loro veridicità e correttezza. I prodotti, quando possibile, sono raggruppati per omogeneità di destinazione d'uso, ed in ordine alfabetico secondo la denominazione commerciale. La presente rubrica ha finalità di informazione giornalistica, non di repertorio, non ha pretesa di esaustività e non vuole esprimere giudizi sui prodotti. Il lettore è invitato a non interpretare come una scelta redazionale la elencazione di prodotti o la mancata citazione di altri.

GLI OPERATORI INCLUSI NEL CONFRONTO SULLE LAMPADINE PER SBIANCAMENTO DENTALE

B&B System - www.dmt.biz
Beyond Technology Corp.
 (Importatore e distributore DL Medica spa - 02.762751 - www.dlmedica.it)
BG Light Co. Ltd.
 (Importatore e distributore Dental World srl - www.dental-world.it)
Bio White Italia by B.W.I. Medical srl - 800.180754 - www.biowhite.it
By Dental - www.bydental.com (Dati forniti da Molteni Dental - www.moltenidental.it)
Carlo De Giorgi srl - www.degiorgi.it
Dent'CO - www.dentnco.com (Dati forniti da Casa Schmidt Italia Srl - 06.8744051 - www.casaschmidtitalia.it)
DID Dental Instrument Design - 0433.468752 - www.did-dental.it (Distributore A&A - Galbiati - 02.90968479 - www.galbiati.srl.com)

Discus Dental (Dati forniti da TP Italia srl - www.britesmile.it/www.britesmilewhitening.com e da Novaxa spa - 02.68651 - www.novaxa.it)
DMDS UK - www.dmdsuk.com (Importatore e distributore 4T Dentech - 02.96409029 - www.quattroti.com)
EMS Italia spa - 02.34538111 - www.ems-company.com
Eurodent spa - 051.4997011 - www.eurodent.it
Hersell srl - 0521.637261 (Dati forniti da Ognia spa - 039.2782954 - www.ognia.it)
Lokki - www.lokki.fr (Dati forniti da Rident snc - 045.8550746 - www.rident.it)
MC Italia srl - www.mccitaliasrl.com
Simit Dental - 0376.267811 - www.simitdental.it
Smile Creation srl - +34976486249 - www.smile-creation.com
Tecno-Gaz spa - 0521.8380 - www.tecnogaz.com

idrogeno, viene miscelato con l'attivatore (idrossido di ferro) per accelerare la decomposizione del perossido di idrogeno. La reazione che si verifica tra il perossido e l'idrossido di ferro produce radicali liberi dell'ossigeno. L'associazione con la luce rinnova ciclicamente il ferro, continuando così a produrre radicali idrossili, aumentando significativamente l'effetto sbiancante e riducendo in

modo significativo il tempo di posa. Per prevenire l'insorgenza della sensibilità dentinale, alcuni gel sono arricchiti con fosfato di calcio amorfo ACP, fluoruro di sodio allo 0,22% e nitrato di potassio al 5%. Il fosfato di calcio amorfo (ACP) e il fluoro intervengono sulla rimineralizzazione e l'obliterazione dei tubuli dentinali, mentre il nitrato di potassio agisce come desensibilizzante.

Legenda: (A) Approfondimenti (€) In offerta

* I prezzi si intendono al netto di IVA

► Lampade per sbiancamento dentale

Denominazione del prodotto	ALADDIN	ALADDIN BY A&A - GALBIATI	BC 300	BEYOND WHITENING ACCELERATOR	BIANCO DELITE
Produttore	DID Dental Instrument Design	DID Dental Instrument Design	B&B System	Beyond Technology Corp	BY Dental
Sorgente energia	Diodi Led a frequenza controllata	Diodi Led a frequenza controllata	Xeno plasma filtrato	Alogena	Led
Tensione di ingresso (V)	6,5	6,0	85-260 VA	220-240	230
Frequenza di lavoro (Hz)	50-60	•	50-60	50	50
Potenza (W)	15	15	•	160	10
Intensità luminosa (mW/cm ²)	1.100	1.100	2.400	200.000 Lx	600
Lunghezza d'onda (nm)	430-490	450-470	380-520	420-535	465
Presenza di schermo/filtro	No	No	Si 7 filtri luce fredda	Si	No
Controllo del raffreddamento	Si	•	Si	Si	Si
Dotazioni/Accessori	Sbiancante professionale al 38% e sbiancante domiciliare, alimentatore	Alimentatore	Modalità polimerizzazione, occhiali di protezione	Kit sbiancante + materiale sala d'attesa	Si 2 occhiali, 5 apribocca, 2 ricambi protettivi, 1 kit Yotuel special (4 siringhe gel + 2 diga)
Funzione polimerizzazione	Si con guida bocca autoclavabile e programma manuale	Si 5 programmi	Si 5 programmi 1-3-5-10 sec (50%) sbiancamento	No	Si polimerizzazione diga fluida
Sistema sbiancamento abbinato	Si sistema di sbiancamento al perossido di idrogeno Aladdin 38% e domiciliare di mantenimento pain-on	Si sistema di sbiancamento RED SYSTEM 38% al perossido di idrogeno	Si Blandapred Faitueuil perossido idrogeno 35%	Si Beyond Whitening Kit	Si Yotuel special 35% perossido di idrogeno, Yotuel 30% perossido di carbamide
Timer digitale	Si	Si	Si	Si	Si
Cicli di applicazione	2x15 min	Variabili	1 da 6-10 min	3x8 min	Da 1 a 3 di 10-15 min
Peso (Kg)	7,5	7	5	25	< 10
Dimensioni (mm)	250x70x150 - 560 gr	600-1.000	397x260x124	1.300 Hx1.300 L	500Øx1.350H
Posizionamento	Su stativo mobile	Stativo su ruote	A tavolo o carrello	Stativo	Piantana da terra
Braccio snodabile	Si	Si	•	Si	Si
Vita della lampada (ore di emissione)	60.000	60.000	1.000	60	6.000
Altre caratteristiche	Sistema wireless, alimentato a batteria ricaricabile, con 3 ore di autonomia di sbiancamento	Sistema wireless, alimentato a batteria ricaricabile, con 4 ore di autonomia di sbiancamento	Kit da sbiancamento in omaggio	Luce fredda	Funzionalità senza fili
Comodato d'uso	Su richiesta	No	A fronte impegno d'acquisto kit sbiancamento	1 anno	No
Prezzo di listino*	Euro 3.260,00	Non fornito	Non fornito	Euro 2.300,00	Euro 990,00

Legenda: (A) Approfondimenti (€) In offerta

* I prezzi si intendono al netto di IVA

► Lampade per sbiancamento dentale

Denominazione del prodotto	BIO WHITE ACCELERATOR® (A)	BL 12	BRITESMILE 3000/3000PB (A)	FLIPO WHITE 2	KROMARTE
Produttore	Bio White Italia by B.W.I. Medical Srl	BG Light Co. Ltd.	Discus Dental	Lokki	Smile Creation srl
Sorgente energia	Led	Led	Sali metallici, Led	Plasma	Led
Tensione di ingresso (V)	220	220	220	200	230
Frequenza di lavoro (Hz)	50	50	50-60	50-60	50-60
Potenza (W)	36	60	Max 6	600 VA	50
Intensità luminosa (mW/cm ²)	36.000	15.000	Max 200	4.000	2.000
Lunghezza d'onda (nm)	505	430-490	400-505	400-500	420-480
Presenza di schermo/filtro	No	Si trasparente	Si UV e IR	Si filtro meccanico	Si opzionale
Controllo del raffreddamento	Si	Si	Si	Si	Si
Dotazioni/Accessori	Borse per il trasporto, schermo protettivo per operatore, occhiali di protezione per paziente ed operatore, materiale pubblicitario da sala d'attesa	Cd dimostrativo, poster da studio, 2 paia di occhiali protettivi	•	Occhiali di protezione, puntale di polimerizzazione da 8 mm, diffusore per sbiancamento, protezione paziente integrata, supporto su ruote amovibile, base in plexiglass, confezione kit sbiancamento 3 pazienti	Occhiali di protezione, batteria incorporata
Funzione polimerizzazione	No	Si fast (con temporizzazione)	•	Si 3 programmi, "Classico" 3 sec con potenza a 50%, "Progressivo" 3 sec, 10 sec a potenza 100% per l'incollaggio dei bracket, delle faccette di ceramica	Si impostando la lampada al programma # 1 si potrà usufruire della funzione polimerizzazione
Sistema sbiancamento abbinato	Si Bio White® Professional Whitening Kit e Bio White® Tetra Kit	Si Wsmile (perossido di idrogeno 35% 1:1)	Si Kit paziente completo con gel perossido di idrogeno al 15%	Si W2 perossido d'idrogeno 35% a pH neutro	Si 4 programmi di sbiancamento con gel a base di perossido di idrogeno 35%
Timer digitale	Si	Si	Si	Si	Si
Cicli di applicazione	3x10 min	3x10 min	3x20 min	6,40 min	Conforme indicazione del produttore del gel sbiancante
Peso (Kg)	23	5	•	5	16 (con batteria)
Dimensioni (mm)	450x1.700	•	•	220x270x200	440x380x1.450
Posizionamento	Stativo su ruote in gomma	Stativo e ruote	Autonoma	Supporto su ruote regolabile in altezza, da tavolo	Stativo mobile
Braccio snodabile	Si	•	Si	Si	Si
Vita della lampada (ore di emissione)	50.000	20.000	•	500	50.000
Altre caratteristiche	Un anno di garanzia al paziente sul risultato ottenuto	2 anni di garanzia, pratica e maneggevole, ergonomia, la larghezza della lampada permette 5° a 5'	•	Stabilità di emissione nel tempo	Design elegante e sofisticato, facile manualità, posizionamento pratico e veloce, menù semplici e intuitivi, batteria incorporata
Comodato d'uso	Si da 1 a 3 anni rinnovabile	Si	•	Renting/comodato	Da valutare
Prezzo di listino*	Da euro 3.000,00 a euro 4.500,00	Euro 2.900,00	Noleggio mensile	Euro 3.900,00	Non fornito

Legenda: (A) Approfondimenti (€) In offerta

* I prezzi si intendono al netto di IVA

► Lampade per sbiancamento dentale

Denominazione del prodotto	KROMA WS25^(A) LAMPADA LED	MASTER LIGHT	MENTADENT PROFESSIONAL XTRAWHITE LAMP	PEARL	POLILUX ACCELERATOR
Produttore	Hersell	EMS SA	MC Italia srl	Tecno-Gaz spa	Carlo De Giorgi srl
Sorgente energia	Led	Alogena	Led	Led	Led
Tensione di ingresso (V)	230	220	100-230 VAC	230	230
Frequenza di lavoro (Hz)	50-60	50-60	50-60	55	50-60
Potenza (W)	60	500 VA	18	45	50
Intensità luminosa (mW/cm ²)	30.000 mW	3.000	980	2.400	30.000
Lunghezza d'onda (nm)	495	390-530	465	495	505
Presenza di schermo/filtro	Si schermo filtro UV per tessuti paziente	Si disco integrato su manipolo + occhiali + paletta manuale	Si vetro frontale in poliuretano	Si schermo LED	Si
Controllo del raffreddamento	Si	Si	No	No	Si
Dotazioni/Accessori	Doppio stativo, valigia trasporto, braccio estensibile, occhiali	Lampada completa + lampada ricambio + 25 puntali monouso + liquido antialga + disco protezione luce + occhiali	2 paia di occhiali protettivi	Gel sbiancante, diga liquida, desensibilizzante, occhiali protettivi (2 paia), apribocca monouso	Occhiali protettivi, apribocca
Funzione polimerizzazione	No	Si Fast cure 4-6 sec, Ramp cure 16-23 sec + 2 prog. liberi come da letteratura prodotto	Si polimerizzazione diga protettiva gengivale	Si dalla plancia di controllo è possibile selezionare il programma di polimerizzazione attraverso il tasto 20", periodo poi personalizzabile con step di 1"	No
Sistema sbiancamento abbinato	Si WhiteSmile PB XTRA 38% in siringhe da 2,5 ml (perossido di idrogeno 38% + nitrato di potassio)	No	Si 16% o 20 % perossido di idrogeno	Si allo scadere dell'intervallo di polimerizzazione impostato si imposta automaticamente un periodo di 10' per lo sbiancamento	Si White Accelerator 35%
Timer digitale	Si	Si	Si	Si	Si
Cicli di applicazione	2-3 x 10-15 min	Variabile 1-2 x 10 min	Da 1 a 3x10 min	2x10 min	1x20 min
Peso (Kg)	0,800	7 ca	10	15	27,5
Dimensioni (mm)	295x145x115	270Hx205Lx256P	520x500x1.700	1.400x450x500	750x600x1.340
Posizionamento	Da studio e da tavolo	Su carrello o banco	A terra	A terra	Con stativo
Braccio snodabile	Si	No	Si	Si	Si
Vita della lampada (ore di emissione)	•	Circa 35	•	Fino a 50.000	100.000
Altre caratteristiche	Trasportabile in più studi, con valigia e stativo mobile	5 programmi (3 preimpostati, 2 liberi) per tutte le applicazioni e prodotti	Braccio unico flessibile a cui è collegata la testa della lampada	Design moderno e caratteristiche tecniche avanzate	•
Comodato d'uso	•	No	•	No	No
Prezzo di listino*	Euro 1.985,00	Euro 2.650,00	Non fornito	Euro 1.900,00 con 10 trattamenti sbiancanti completi	Euro 1.690,00

Legenda: (A) Approfondimenti (€) In offerta

* I prezzi si intendono al netto di IVA

► Lampade per sbiancamento dentale

Denominazione del prodotto	PROLIGHT	SNOWHOW	STUDIO LIGHT	WIS II	ZOOM AP
Produttore	Simit Dental	Eurodent spa	Dent'CO	DMDS UK	Discus Dental LLC
Sorgente energia	Led	Led	Led	Led+ultrasuoni	Alogena ad arco corto
Tensione di ingresso (V)	•	24	100 fino a 240 automatico	240	240
Frequenza di lavoro (Hz)	50-60	50	•	50-60	50-60
Potenza (W)	15	15	•	•	150
Intensità luminosa (mW/cm ²)	1.069	30.000	650	•	Media 195
Lunghezza d'onda (nm)	465	455	430-500	•	365-400
Presenza di schermo/filtro	•	Si schermo protettivo	No	•	Si 2 filtri: UV e IR
Controllo del raffreddamento	Si	Si	No	No	Si
Dotazioni/Accessori	Apribocca, occhiali protettivi, auricolare radio, protezione siliconica	Kit completo per 5 trattamenti, occhiale protettivo e terminale	Apribocca, occhiali di protezione trattamento gel per 30 pazienti	Diffusore Led+Subsonic Light Tray	Occhiali protezione, apribocca specifici, DVD dimostrativo, materiale di marketing per comunicazione al paziente
Funzione polimerizzazione	Si	No	No	No	No
Sistema sbiancamento abbinato	Si 30 siringhe By X-TRA 38%, 15 siringhe Bleach Mask Lite Curing, 20 By Gel Whitening, 2 By Sealant nitrato di potassio al 20%	Si gel perossido d'idrogeno 35%	Si gel sbiancante al perossido di idrogeno al 35% xx-white	Si perossido idrogeno con luce led 35%, con ultrasuoni 12-6%	Si kit zoom Twin Pack, perossido al 25% con acp
Timer digitale	Si	Si	Si	Si	Si
Cicli di applicazione	3x10 min	1x20 min	2 o 3 da 15 min arcata completa	2x5 (6%), 3x10 (12%), 5x5 (35%)	3x15 min
Peso (Kg)	7	1,2	9	2,1	10,3
Dimensioni (mm)	100x60x30	180x8x5	•	270x220x100	685x1.350x1.000 (con braccio steso)
Posizionamento	Terra	Modulare a faretra	Su stativo	Tavolo	Su piedistallo con rotelle
Braccio snodabile	Si	•	Si	Si	Si
Vita della lampada (ore di emissione)	•	50.000	•	•	•
Altre caratteristiche	•	Costo ammortizzabile in 5 sedute	2 programmi: continuativo e alternato per i pazienti con particolare sensibilità	4 differenti metodiche di sbiancamento	•
Comodato d'uso	•	Info dealer	No	•	•
Prezzo di listino*	Euro 3.588,50	Euro 2.490,00 completo di kit per 5 trattamenti	Non fornito	Non fornito	Non fornito

■ **Bio White®**, the power of your smile - si fa in tre per risultati senza equivoci: potenza, garanzie e sicurezza dentale indolore



Il crescente interesse per la cura personale, volto ad annullare gli effetti dello stress nel tempo, e la necessità di relazionarsi in ambiti sempre più "socializzanti", che prevedono un'attenzione particolare all'immagine, hanno generato un mercato molto attivo che coinvolge anche i professionisti della salute dentale.

Tutto ciò ha generato da un lato, una crescente domanda di prodotti sbiancanti e dall'altro, come spesso accade in questi casi, tante "errate convinzioni": la fretta, le spiegazioni troppo spesso ambigue ed il bisogno impellente da parte delle aziende di vendere a qualsiasi costo pur di fronteggiare una situazione economica non facile, accompagnata però da un'insperata domanda altrettanto evidente da parte degli utenti, sono stati elementi coautori di tali equivoci; troppo spesso si sono così diffuse informazioni tecniche labili, se non assenti e, talvolta, ingannevoli.

Bio White®, interamente progettato e realizzato in Italia da System BWI Medical Srl, è un sistema ampiamente sperimentato da varie Università italiane. Tutti i prodotti di BWI Medical sono conformi alle direttive CEE ed hanno autorizzazione all'apposizione del marchio CE.

Bio White® System, il tratta-

to cosmetico alla poltrona che in una unica seduta da 30 minuti di trattamento consente di effettuare lo sbiancamento, senza ulteriori trattamenti domiciliari o ambulatoriali, si distingue per tre semplici, ma essenziali ragioni:

1) **Potenza** - Il Sistema Bio White® unisce all'efficacia e sicurezza del perossido di idrogeno la più potente lampada a luce fredda (verde) al momento esistente sul mercato: la luce emessa fotoattiva il perossido di idrogeno al 35% contenuto nei prodotti del Bio White® Kit, rendendo in tal modo disponibili le molecole di ossigeno mentre queste sono ancora all'interno dei tubuli dentali.

Nello specifico la lampada a L.E.D. (Light-Emitting Diode) *Bio White Accelerator®*, pur emettendo luce fredda, è in grado di offrire al contempo una potenza di ben 36.000 mW/cm² alla frequenza di 505 nm. Ciò significa che tale lampada è 3 volte più potente di una lampada al plasma (che invece lavora in media a 12.300 mW/cm²) ed è 53 volte più potente di una lampada al quarzo (che lavora a 680 mW/cm²). Inoltre, grazie alle recenti modifiche di ultima generazione i 12 LED, da 3.000 mW l'uno, raggiungono

un'intensità luminosa di ben 1.240 Lux.

2) **Garanzie** - La lampada *Bio White Accelerator®* ha una garanzia di 5 anni (o 50.000 ore di lavoro) il che significa completa assistenza per ogni tipo di problema. Sostituiamo le parti interessate o l'intera lampada - in base al problema in essere - con le spese di spedizione a carico nostro; **garanzia di un anno** sul risultato ottenuto con il *Bio White® Kit* abbinato alla lampada, in base alla scala VITA. In caso di contestazione documentata viene consegnato gratuitamente un nuovo kit.

3) **Sicurezza dentale indolore** - Oltre a non ottenere un bianco fosforescente, bensì naturale, grazie alla luce fredda della lampada, al gel per la protezione gengivale ed alla composizione dei materiali, il nostro trattamento può essere effettuato da chiunque in assoluta sicurezza. Lo *speciale* uscito su *Quintessenza Internazionale* (anno 21/n.5/settembre-ottobre) effettuato in ambito universitario (Università degli Studi di Padova, Facoltà di Medicina e Chirurgia - corso di laurea in Odontoiatria e Protesi Dentaria) mette a confronto i vari tipi di sbiancamento e, nello specifico, cita come migliori i test effettuati con Bio White®, sia con la Microscopia Elettronica a Scansione (SEM) che valuta le eventuali alterazioni morfologiche superficiali dello smalto, sia con lo Spettrofotometro che valuta il cambiamento di colore dei denti.

La ricerca *evidenzia* che alla SEM 4000x dei denti trattati con il Sistema Bio White® vi è un "miglioramento generalizzato della superficie che appare più omogenea e meno porosa", per concludere poi che, dopo l'analisi effettuata con lo Spettrofotometro su un trattamento ad una paziente con discromie da fluorosi "Caso clinico Bio White (...)" Tra i pro-

dotti sperimentati clinicamente, i risultati più appariscenti si sono ottenuti con Bio White (...)"

Questo a conferma che gli accorgimenti adottati da Bio White® per poter effettuare un trattamento soddisfacente ma non invasivo stanno dando i giusti riscontri.

BWI Medical crede fermamente nella forza del Sistema Bio White® data, oltre che dalle caratteristiche tecniche di alta qualità sopraelencate, dalla sua semplicità di utilizzo: non richiede grandi risorse di tempo, di spazio ed economiche. Il prezzo competitivo e la durata del risultato permettono ad un gran numero di pazienti di affrontare il trattamento, ed agli odontoiatri di entrare in questo mercato redditizio con un investimento minimo, facilmente ammortizzabile in poche sedute.

L'azienda, inoltre, offre ai suoi clienti italiani ed esteri un reale supporto marketing, con materiale promozionale, brochure e dati clinici "alla mano" oltre ad un sito web accessibile in ben 10 lingue, che siete invitati a visitare all'indirizzo www.biowhite.it ove potrete anche scaricare il pdf relativo alla ricerca precedentemente citata. Tutto ciò è possibile poiché BWI Medical crede nella comunicazione a tutto tondo e perciò investe costantemente in tale direzione, certa che la sua clientela le saprà rendere degno riconoscimento del lavoro svolto.

Per informazioni tecniche e commerciali e per richiedere una copia gratuita dell'estratto di Quintessenza Internazionale scrivete a info@biowhite.it oppure telefonate al numero verde gratuito 800.180754.

❶ Lampada Kroma WS 25

Lampada professionale per lo sbiancamento alla poltrona

Introduzione

Negli ultimi anni tra i canoni estetici di un sorriso perfetto un'importanza sempre maggiore viene riservata al colore dei denti, pertanto avere un sorriso con denti bianchi e ben allineati sembra ricoprire al giorno d'oggi un'importanza fondamentale. Le nuove tecniche permettono ai più di poter beneficiare di sorrisi luminosi, ma il problema maggiore dei professionisti è cercare di far comprendere al paziente che le nuove metodologie di sbiancamento non sempre sono applicabili.

Materiali

I principali materiali utilizzati per gli sbiancamenti di denti vitali hanno come minimo comune denominatore il perossido di idrogeno sia come principio attivo principale sia come prodotto reattivo intermedio. L'azione del perossido di idrogeno si manifesta mediante liberazione di ossigeno attivo determinando una ossidazione dei pigmenti stessi all'interno dello smalto e tra i tubuli dentinali. Il perossido di idrogeno è un prodotto instabile e può essere utilizzato a varie percentuali che vanno dal 5 al 38%. Aumentando la percentuale aumenta la capacità ossidante ma anche le proprietà caustiche e l'instabilità del prodotto, pertanto richiede un'attenta manipolazione ed una conservazione a basse temperature. L'attivazione può avvenire mediante apporto di luce a led. Per

accelerare e amplificare l'azione sbiancante dei materiali a base di perossido di idrogeno, è preferibile un trattamento in abbinamento con la nuova lampada LED *Kroma WS25*. Con la nuova lampada *Kroma WS25* la quasi totalità dei pazienti riesce a migliorare il colore dei propri denti fino a 8 tonalità, raggiungendo spesso la tonalità B1 della scala Vita. L'impiego di *Kroma WS25* amplifica l'azione sbiancante del principio attivo e consente tempi di trattamento brevissimi. La sua luce fredda assicura il massimo dello sbiancamento senza danneggiare lo smalto dei denti: numerosi test non hanno registrato alcun effetto collaterale sulla microdurezza e sulla microstruttura dello smalto. *Kroma WS25* impiega 12 LED ad alta intensità ed è dotata di uno speciale schermo che assorbe la luce ultravioletta, che potrebbe risultare dannosa per i tessuti irradiati.

*Per informazioni:
Ogna Laboratori
Farmaceutici
Via Figini, 41
Muggiò (MI)
Tel. 039.2782954
Fax 039.2782958
info@ogna.it
www.ogna.it*



Dotazione:

- Due protezioni igieniche in silicone sterilizzabile, per garantire il massimo dell'igiene tra un paziente e l'altro.
- Doppio stativo: da studio su ruote con design anti ingombro e da tavolo per l'impiego in più studi.
- Valigia per il trasporto della lampada.
- Braccio estensibile con blocco rapido.
- Occhiali protettivi.

Caratteristiche tecniche:

Caratteristiche meccaniche

- Altezza: da 80 a 130 cm.
- Larghezza (massima apertura): da 60 a 100 cm.
- Peso: Testata 800 gr
Supporto da tavolo 600 gr
Stativo da studio 5 kg

Caratteristiche elettriche

- 12 led: 8 blu - 4 ciano
- Alimentazione: 230 Volt
- Frequenza: 50-60 Hz
- Potenza massima assorbita: 60 W

Caratteristiche emissione luminosa

- Lunghezza d'onda: 495 nm (media)
- Potenza luminosa irradiata massima: 30000 mw
- Dispositivo elettromedicale: classe 1 A
- Sicurezza elettrica: tipo CLASSE 1 TIPO B CEI EN60601
- Tipo protezione: BE TERMICA

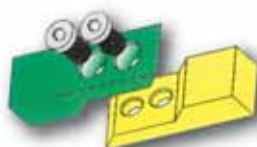
I prodotti sono stati testati e certificati secondo le vigenti normative europee



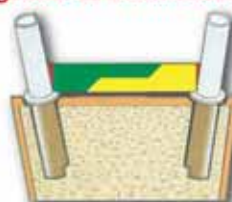
MESODAMIANI

Per tutti gli impianti

Corregge qualsiasi grado di inclinazione



Non più insuccessi
in implantologia



KIT INTRODUTTIVO

DA.MA s.r.l.
www.mesodamiani.com
mesodamiani@mesodamiani.com
Tel. 0736.827088 - 338.6644433

BriteSmile: **è una questione di scelte**

Non è scritto da nessuna parte che lo sbiancamento dentale debba essere inserito per forza tra i trattamenti offerti dallo Studio odontoiatrico.

Però, se è vero che la spesa che gli italiani hanno affrontato nell'ultimo anno per il proprio benessere, forma fisica, estetica in generale è di 35.000 miliardi di euro, (Censis 2007), è altrettanto vero che, se lo sbiancamento dentale viene correttamente posizionato all'interno di una proposta "estetica odontoiatrica", ciò potrebbe contribuire a smuovere l'economia generale dello Studio.

È ovvio che in questo caso alcuni parametri comunicativi nel rapporto dentista/paziente devono essere aggiornati alla differente situazione che non è più esclusivamente terapeutica, ma si pone, nell'immaginario del paziente, in una sfera più vicina alle proprie esigenze di socializzazione.

A questo punto la prima scelta, perché se si vuole percorrere questa strada, ottenendo risultati economicamente accettabili, si deve ampliare la propria formazione e quella del personale presente nello studio, è quella di "imparare" meccanismi di approccio e di pre-

sentazione legati all'offerta di un prodotto e non alla richiesta di una terapia da parte di chi entra nello studio.

Poi, la seconda scelta: si deve decidere come effettuare il trattamento. In questo caso è più semplice perché anche se oggi le proposte del mercato sono infinite, solo una risulta essere affidabile sia come risultato che come durata del trattamento. Il Sistema di Sbiancamento Dentale BriteSmile è la più avanzata tecnologia studiata per lo sbiancamento dentale.

La procedura sfrutta una sorgente di luce e le particolari proprietà del gel sbiancante ed è l'unica sul mercato che effettivamente utilizza luce per la fotoattivazione del gel. La procedura BriteSmile è sicura e non ha alcun effetto né sullo smalto, né sulle otturazioni.

Il componente principale del gel BriteSmile è perossido di idrogeno, che da più di 100 anni è con sicurezza ed efficacia usato nello sbiancamento dentale.

La percentuale di perossido di idrogeno contenuta nel gel sbiancante BriteSmile è solamente



del 15%, molto più bassa degli altri gel usati in altre metodiche di sbiancamento professionale, che hanno concentrazioni di perossido di idrogeno comprese tra il 35% ed il 50%.

Il Gel BriteSmile 3000 è delicato. Con un pH uguale a 6, tutta la procedura di sbiancamento risulta essere neutra senza alcun problema di acidità.

Studi indipendenti sulla sicurezza, condotti dalla University of Medicine and Dentistry of New Jersey e confermati da ricercatori affermati della NYU, provano che la procedura di sbiancamento BriteSmile è sicura; altri studi clinici dimostrano che i risultati dello sbiancamento effettuato con il Sistema BriteSmile si pongono generalmente al di sopra di 8 gradi di guadagno rispetto

al colore iniziale, misurati sulla scala colori Vita.

Uno studio effettuato dal prestigioso Forsyth Institute di Boston ha anche confermato il miglioramento medio superiore a 8 tonalità raggiunto dopo aver usato il metodo BriteSmile.

Inoltre, lo stesso studio ha confermato la sicurezza completa di BriteSmile anche per gli adolescenti di età maggiore di 14 anni, fornendo quindi ai possessori del Sistema BriteSmile la possibilità di rimuovere macchie associate a trattamenti ortodontici.

Per richiedere il Sistema contattare il Numero 035.4520001 oppure scrivere a info@iota-oralcare.it

*Cerchiamo medici e imprenditori
a cui piaccia **Sorrìdere***

The Smile Factory® ha studiato una formula
su misura per ognuno di Voi:

Entry: per chi ha già un suo studio di proprietà

Full 1 e Full 2: per chi desidera tanto averne uno

Vip: per chi vuole distinguersi e non si accontenta..



studi dentistici in franchising

Numero Verde
800.135.438



Promozione

WHITEsmile®
Professional Tooth Whitening

promozione valida fino al 30 Settembre 2008

Promozione 09/08

1 Kit POWER BLEACHING XTRA 38%

confezione da 4 siringhe da 2,5 ml cad.

a € 176,00

+ 1 Kit Intro POWER BLEACHING XTRA 38%

confezione da 1 siringa da 2,5 ml

Omaggio



OFFERTA PROVA SODDIFATTI O RIMBORSATI

Potete provare il Kit WHITEsmile® POWER BLEACHING XTRA 38% da una siringa e restituire il Kit da 4 siringhe se il prodotto non risponde alle prestazioni da noi indicate

**SBIANCAMENTO
alla poltrona con
Perossido di Idrogeno
al 38%**

15 APPLICAZIONI

Prenota una prova gratuita di sbiancamento, invia email ogna@ogna.it oppure chiama il n. 039 2782954

Promozione 10/08

3 + 1 Home Bleaching 16% a € 179,40

confezione da 4 siringhe da 3 ml cad.

€ 44,85 cad.

Promozione 11/08

3 + 1 Home Bleaching 22% a € 184,50

confezione da 4 siringhe da 3 ml cad.

€ 46,10 cad.

Promozione 12/08

3 + 1 Home Bleaching 35% a € 216,00

confezione da 4 siringhe da 3 ml cad.

€ 54,00 cad.

**SBIANCAMENTO
domiciliare con
Perossido di Carbamide
al 16%, 22%, 35%**



OGNA
Laboratori Farmaceutici

► Rubrica "A confronto"

Per orientarsi nel mondo dentale



La rubrica "A confronto" offre al lettore una panoramica sui prodotti per odontoiatri e odontotecnici. Le tabelle comparative mettono a confronto, in modo chiaro, le caratteristiche tecniche e le proprietà fisiche dei materiali per valutarne le differenze e le diverse indicazioni. Una sorta di vademecum per orientarsi nella scelta del prodotto.

E attraverso la rubrica "Approfondimenti" Infodent consente agli operatori di avere uno spazio privilegiato per illustrare in dettaglio

le caratteristiche dei loro prodotti. Una vera opportunità per comunicare in modo mirato, aprendo un dialogo diretto con il lettore.

www.comparazioni.com
info@infodent.it
 Tel: 0761.393.307

► www.odontoiatriaoggi.it

Il nuovo portale per essere protagonista

L'intento con cui è stato concepito il nuovo portale odontoiatriaoggi.it è quello di fornire agli odontoiatri uno strumento per diventare ancora più direttamente protagonisti della rivista Odontoiatria Oggi. Infatti, dal 2008, essa è composta direttamente dalle domande poste dai dentisti, selezionate dai maggiori esperti del settore, che provvederanno a fornire le loro risposte, mettendo così a disposizione dei lettori tutta la loro competenza e professionalità.



Inoltre sul portale è possibile consultare e scaricare tutti i numeri della rivista e in un'apposita sezione Faq accedere e consultare rapidamente tutte le domande pubblicate.

info@odontoiatriaoggi.it

A CONFRONTO 2008

Gennaio - Febbraio

Lampade Fotopolimerizzanti, Compositi Studio, Frese Tungsteno

Marzo

Piezo Surgery, Sbiancanti, Cad Cam

Aprile

Software Gestionali, Clorexidine, Resine per Palati

Maggio

Tac Dentali, Mordenzanti, Rivestimenti da Fusione

Giugno - Luglio

Radiografici Alta Frequenza, Vernici al Fluoro, Preformati in cera per Modellazione

Agosto - Settembre

Implantologia, Lampade Sbiancanti,

Ceramiche Integrali

Ottobre

Laser, Vetroionomeri, Fonditrici a Centrifuga

Novembre

Telecamere, Alginati, Cere da Modellazione

Dicembre


Panoramici Digitali, Cementi da Studio, Vasche Ultrasuoni

ABACUS dal 1989 www.abacus.it - tel. 0523 590640
SISTEMI CAD-CAM

SCANNER



MODELLAZIONE



FRESATRICE



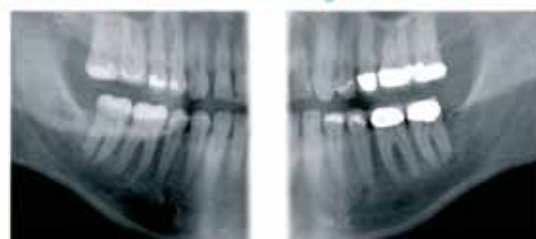
SISTEMA APERTO VELOCE PRECISO ECONOMICO

provalo gratis

PLANMECA DEALER LOMBARDIA

ProOne il panoramico semplice e completo

ProOne il più piccolo al mondo!



Programma Bitewing



Sezioni trasversali



Touch Screen con zoom immagine

*offerta valida sino al 31 Ottobre 2008 - N.B. i prezzi iva, trasporto e installazione esclusi sono indicativi e variano a seconda delle configurazioni

- Sezioni Trasversali per Implantologia
- Programma Bitewing
- Programma con visione spazi interprossimali
- Vari programmi per Seni e ATM
- 5 segmenti verticali e 2 orizzontali
- Ulteriori programmi per altre applicazioni
- Sensore di nuova generazione
- DEC: Controllo Dinamico Esposizione
- Immagini a 17 bits - 131.072 livelli grigio
- Panoramica da 2" a 10" di esposizione

DENTAL DEALER s.r.l. - Viale Umbria, 63 - 20135 MILANO (MI) - Tel. 02 55192245 - www.dentaldealer.it

DENTAL HIGH TECH s.r.l. - Via Leonardo da Vinci, 24 - 20094 CORSICO (MI) - Tel. 02 4502419 - www.dht.it

FRANCODENTAL s.r.l. - Via Piermarini, 2 - 27100 PAVIA (PV) - Tel. 0382 472281 - www.francodental.it

MARINONI CESARE - Via V. Emanuele II, 28 d - 25030 RONCADELLE (BS) - Tel. 030 2584612 - www.marinonicesare.it

NORDENTAL Divisione Impianti s.r.l. - Via dell'Aeronautica, 18 - 24035 CURNO (BG) - Tel. 035 507411 - www.nordental.it

TEODENTAL s.r.l. - Viale Italia, 14 - 46100 MANTOVA (MN) - Tel. (consumo) 0376 267711 - (attrezzature) 0376 267704

CERAMICHE INTEGRALI A CONFRONTO

Resistenza ed estetica



Dopo le prime tracce di porcellana datate intorno all'anno Mille, l'incontro all'inizio del '700 tra un gesuita francese e un vasaio cinese diede il via alla diffusione della porcellana in Europa.

Più precisamente la prima diffusione avvenne in Francia. Verso la metà del XVII secolo, la porcellana iniziò ad essere considerata un'alternativa all'avorio per la realizzazione delle protesi dentali. All'inizio dell'Ottocento iniziò anche la produzione dei denti artificiali, realizzati mediante cottura di impasti di porcellana e dotati di un perno di platino tramite il quale potevano essere fissati sulle basi protesiche. Le prime corone a perno in ceramica risalgono al 1885 e, nell'anno successivo, fanno la loro ap-

parizione anche i primi intarsi. La comparsa, all'inizio del Novecento, dei forni per la cottura della porcellana diede un ulteriore slancio alla ricerca di materiali sempre più raffinati e in grado di rispondere ai requisiti di resistenza ed estetica necessari per le riabilitazioni protesiche. Anche l'utilizzo delle leghe auree portò allo sviluppo di ceramiche compatibili con tali leghe per la realizzazione delle protesi in metallo-ceramica. Da questo momento in poi inizia l'era moderna della ceramica, con l'introduzione

delle ceramiche alluminose, delle vetroceramiche, delle corone galvano-ceramiche e delle ceramiche integrali. Disponibili sul mercato ormai da diversi anni, le ceramiche integrali permettono una ottimale integrazione estetica, biologica e funzionale dei restauri nell'ambiente orale. La possibilità offerta da un materiale privo di substrato metallico di trasmettere la luce in modo molto simile a quello del dente naturale consente di mimetizzare il restauro anche nei casi più impegnativi, come nel caso dei settori anteriori. La ceramica è un materiale inorganico non metallico con legame interatomico di tipo covalente o ionico. Le caratteristiche della ceramica sono determinate dalla composizione del composto di base e dalla sua struttura che può essere amorfa o cristallina. I materiali dentali in ceramica integrale possono differire notevolmente per composizione chimica e per struttura, e quindi presentano proprietà dei materiali molto diverse. In odontoiatria vi sono tre diversi tipi di ceramica: la ceramica policristallina, quella infiltrata con vetro e quella vetrosa. Per via dell'esigenza di fornire ai pazienti restauri protesici di alta qualità, validi dal punto di vista estetico e biocompatibili, la ricerca di metodi per realizzare ponti a più elementi in ceramica integrale in grado di offrire **stabilità a lungo termine** ha messo in evidenza i limiti della ceramica vetrosa e di quella infiltrata. I diversi test effettuati hanno dimostrato che la ceramica infiltrata possiede una maggiore stabilità della ceramica vetrosa. Tuttavia, il massimo grado di stabilità è stato riscontrato nella ceramica policristallina. Oltre alla stabilità iniziale, la stabilità a lungo termine è, in modo par-

ticolare, il fattore decisivo per il successo clinico dei diversi sistemi ed è quindi di fondamentale importanza per la valutazione di nuovi sistemi in ceramica integrale. L'acqua presente nella saliva porta alla cosiddetta corrosione da stress nella ceramica vetrosa e nella ceramica infiltrata. Al contrario, i sistemi con microstruttura policristallina come quelli in ZrO_2 o Al_2O_3 , sono in larga misura privi di vetro ed evidenziano un'ottima stabilità a lungo termine. Oggi la ceramica policristallina viene elaborata principalmente applicando la tecnologia CAD/CAM con l'uso di blocchi di ceramica industriale prefabbricata aventi una microstruttura di qualità molto alta, grazie ad una procedura di produzione standardizzata. Le strutture possono essere realizzate fresando pezzi grezzi già sinterizzati, o smerigliando pezzi grezzi di ossido di zirconio non sinterizzato o presinterizzato. I sistemi in ceramica integrale attualmente presenti in commercio sono ritenuti idonei per corone e ponti per settori anteriori e per alcune applicazioni nei settori posteriori. I restauri in ceramica integrale sono considerati inerti grazie alla loro stabilità orale e biocompatibilità. L'accumulo di placca su un restauro in ceramica integrale è paragonabile a quello che si verifica su un dente naturale. Inoltre, a differenza degli elementi con supporto in metallo, i restauri in ceramica integrale presentano una bassa conducibilità termica, eliminando così la sensibilità alle variazioni di temperatura. Per quanto riguarda la durata del restauro, l'attenzione si concentra sulla resistenza a lungo termine sotto stress funzionali della ceramica integrale. Per garantire restauri ottimali

e a lungo termine è necessaria una resistenza iniziale di oltre 400 N per i restauri nei settori anteriori e di oltre 600 N per quelli nei settori posteriori. Valori simili (resistenza finale di almeno 500 N) sono oggi ottenibili grazie all'ossido di zirconio. Inoltre, l'elevata resistenza alla frattura dell'ossido di zirconio permette di realizzare strutture con spessore inferiore della cappetta, permettendo così di realizzare una preparazione del dente meno invasiva. I restauri realizzati con le strutture in cera-

mica devono essere successivamente rivestiti con un materiale estetico ed è quindi necessario raffrontare i coefficienti di espansione termica (CET) dei due materiali ceramici, specialmente quello all'ossido di zirconio, che possiede un CET relativamente basso (circa 10 ppm). I restauri protesici in ceramica integrale realizzati con la tecnologia CAD/CAM si distinguono anche per la loro precisione di adattamento, un fattore determinante per il successo funzionale ed estetico.

AVVERTENZE IMPORTANTI PER IL LETTORE

I dati pubblicati in questa sezione sono forniti dalle aziende produttrici e/o importatrici e/o distributrici dei prodotti, le quali si assumono tutte le responsabilità legate alla loro veridicità e correttezza. I prodotti, quando possibile, sono raggruppati per omogeneità di destinazione d'uso, ed in ordine alfabetico secondo la denominazione commerciale. La presente rubrica ha finalità di informazione giornalistica, non di repertorio, non ha pretesa di esaustività e non vuole esprimere giudizi sui prodotti. Il lettore è invitato a non interpretare come una scelta redazionale la elencazione di prodotti o la mancata citazione di altri.

GLI OPERATORI INCLUSI NEL CONFRONTO SULLE CERAMICHE INTEGRALI

- Ceramay GmbH + Co. KG** - *(Importatore Sigma MD srl - 800.866128 - www.ceramay.de)*
(Importatore e distributore Defradental spa - 8853 spa - 02.88531 - www.8853.it)
- Schottlander** - *www.schottlander.it (Dati forniti da Yen Co - 0438.842440 - www.yenco.it)*
- Shofu Inc.** - *www.shofu.co.jp (Dati forniti da Illic Dr. Riccardo spa - 02.55016500 - www.illic.it)*
- Tressis Italia srl** - *0438.418316 - www.tressis.it*
- Vita Zahn Fabrik GmbH** - *www.vita-zahnfabrik.com (Importatore Dellatorre Vera spa - 02.9039261)*
- Pentron Ceramics Inc.**
- Dentaurum J.P. Winkelstroeter** - *051.862580*
- Dentsply DeguDent** - *www.degudent.com (Distributore per l'Italia Dentsply Italia - 800.921107)*
- Feniix di Giuseppe Spina e C. snc** - *0761.600396 - www.feniix.com*
- Heraeus** - *02.2100941 - www.heraeuskulzer.com*
- Ivoclar Vivadent** - *www.ivoclarvivadent.it*
- Nobil Metal spa** - *0141.933811 - www.nobilmetal.it*

Legenda: (A) Approfondimenti (€) In offerta

* I prezzi si intendono al netto di IVA

► Ceramiche integrali

Denominazione del prodotto	AUTHENTIC™	AVANTÉ MICRO GRYSTAL	AVANTÉ Z	CERGO KISS	DENTCERAM LF
Produttore	Ceramay GmbH + Co. KG	Pentron Ceramics Inc.	Pentron Ceramics Inc.	Dentsply DeguDent	Dentaurum J.P. Winkelstroeter KG
Coefficiente di espansione termica	14,7 µ/mK	12,7	10-11	13,5	14,2 dentine, 13,4 opachi 10-6°C-I
Densità (gr/cm³)	•	2,3	•	2,3-2,5	2,49
Durezza Vickers	600 HV5	•	•	470-530 HV02	540 HV
Resistenza alla compressione (MPa)	•	•	•	•	•
Resistenza alla flessione (MPa)	> 148 (biassiale)	145	125	•	110
Modulo di elasticità	66000 (misurazione ultrasuono)	•	•	100-120 MPa	70 GPa ca
Abrasiono dello smalto (µm)	•	68	•	•	•
Composizione %	97-99,9 (SiO ₂ , Al ₂ O ₃ , K ₂ O, Na ₂ O, CaO, B ₂ O ₃ , CeO ₂ , TiO ₂ , BaO) 0,1-3 pigmenti	•	•	Ceramica ad elevato contenuto feldspatico	Vitroceramic SiO ₂ , Al ₂ O ₃ , Na ₂ O, K ₂ O, CaO
Temperatura di cottura (°C)	740-750	870	855	980	765
Tecnica di stratificazione	Convenzionale su rivestimenti ad alta temperatura e su metalli ad alto CET	•	•	Per stratificazione con Duceragold Kiss o per pittura	Tradizionale e per pittura
Masse estetiche n° e tipo	Set completo in colorazione Vita + pellets per Press-to-Metal e integrale	20 dentine, 10 smalti, 10 smalti intensivi, 15 traslucenti cosmetici	•	19 dentine, 11 smalti, 2 trasparenti	Opaco base in pasta 16 opachi in pasta A1-D4, 2 opachi in pasta gengivale, arancio 16 dentine A1-D4, 10 dentine base BD1-10, 3 incisali trasparenti IT57-60, 3 incisali opalescenti IO57-60, 1 neutro trasparente, 9 masse spalla 3 modificatore chroma, 4 dentine intensive Fluo, 1 massa di correzione, 2 masse gengivali, 10 stains LF
Altre caratteristiche	Ceramica fluorescente con vetro/leucite a basso punto di fusione	Microcristalli di leucite, CET stabile, fedeltà assoluta tinta campionario, vitalità immediata	Pressabile per intarsi e faccette, pressabile su strutture in zirconio	Per la pressofusione di inlays, onlays, faccette e corone. Conforme a DIN EN ISO 6872	Si può utilizzare su tutte le leghe ad alto coefficiente di espansione termica
Tipo forno consigliato	VarioPress® 300 Zubler	Tutti, Metapress	•	Dentsply Degudent Cerigo Press	Tutti
Prezzo di listino*	Euro 35,40 (dentina da 20 g)	Non fornito	Non fornito	Euro 98,00 (7 pellets)	Non fornito

Legenda: (A) Approfondimenti (€) In offerta

* I prezzi si intendono al netto di IVA

► Ceramiche integrali

Denominazione del prodotto	HERACERAM	HERACERAM PRESS	HERACERAM ZIRCONIA	IPS E.MAX CERAM ^(A)	IPS E.MAX PRESS
Produttore	Heraeus	Heraeus	Heraeus	Ivoclar Vivadent	Ivoclar Vivadent
Coefficiente di espansione termica	12,7	12,7	9,5	$9,5 \pm 0,25 \cdot 10^{-6} \text{ K}^{-1}$	$10,15 \pm 0,4 \cdot 10^{-6} \text{ K}^{-1}$
Densità (gr/cm ³)	2,5	2,5	2,5	•	$2,5 \pm 0,1$
Durezza Vickers	520-560	520-560	520-560	$5.400 \pm 200 \text{ MPa}$	5.900 ± 100
Resistenza alla compressione (MPa)	•	•	•	90 ± 10 (biassiale)	•
Resistenza alla flessione (MPa)	75-85	110-120	80	90 ± 10	440 ± 40
Modulo di elasticità	•	•	•	•	95 GPa
Abrasiono dello smalto (µm)	•	•	•	•	•
Composizione %	SiO ₂ , Al ₂ O ₃ , K ₂ O, Na ₂ O, Li ₂ O, CaO, B ₂ O ₃ , F, CeO ₂ , SnO ₂	SiO ₂ , Al ₂ O ₃ , K ₂ O, Na ₂ O, Li ₂ O, CaO, B ₂ O ₃ , F, CeO ₂ , SnO ₂	SiO ₂ , Al ₂ O ₃ , K ₂ O, Na ₂ O, Li ₂ O, CaO, B ₂ O ₃ , F, CeO ₂ , SnO ₂	SiO ₂ 63, Al ₂ O ₃ 10, Na ₂ O 8, K ₂ O 7	SiO ₂ 58, Li ₂ O 15, K ₂ O 10, P ₂ O ₅ 10
Temperatura di cottura (°C)	880	1.030-1.040	860	755	920
Tecnica di stratificazione	•	•	•	IPS e.max Ceram	IPS e.max Ceram
Masse estetiche n° e tipo	1pre.opaco, 16 opachi polvere/16 opachi pasta (2 ml)-6 intensivi per opaco polvere/6 pasta, 16 dentine-6 increaser (intensificatori di cromia), 4 smalti, 4 trasparenti, 5 heraceram, gengivale14 masse marginali, 3 mammelloni dent., 2 dentine secondarie, 4 masse valore, 4 smalti opalescenti, 10 trasparenti opalescenti, 20 colori di pittura, altre	Heraceram Press Adesive (2 ml) 2, h.c.p. dentine opache, 13 dentine 5 pz./10 pz, 4 trasparenti, 4 smalti trasparenti, 1 glaze	1 adesive, 22 liner, 16 dentine, 4 incisal, 4 trasparent, 22 increaser, 3 mamelon dent, 2 secondary dent., 4 value, 4 opal incisal, 9 opaltrasparenti, 14 margin	16 dentine A-D, 20 dentine Chromascope, 4 Bleach, 16 masse marginali A-D, 19 masse Impulse, 16 dentine opache, 19 masse Essence	16 dentine A-D, 20 dentine Chromascope, 4 Bleach, 16 masse marginali A-D, 19 masse Impulse, 16 dentine opache, 19 masse Essence
Altre caratteristiche	Opachi fluorescenti con stratificazione contenuta (100 µm)	Si può utilizzare in tutti i forni di cottura per ceramica a pressione e in base al tipo di forno la temperatura e' impostata tra i 1030 °C e i 1040 °C. Tutti i colori possono essere usati sia nella tecnica di stratificazione sia nella tecnica di colorazione	Adesivo che ottimizza reticolazione della sup. in ZrO ₂	Compatibile con vetroceramica al disilicato di litio pressato e freato, vetroceramica con fluoro-apatite per sovrappressatura su zirconio	Masse da stratificazione compatibili con ossido di zirconio
Tipo forno consigliato	Heramat C2	Heramat C2	Heramat C2	Programat P300, P500, P700	Programat P300, P500, P700 e EP5000
Prezzo di listino*	Euro 25,50 (conf. 20 g)	Euro 64,70 (conf. 5 pezzi)	Euro 50,80 (Adesive 3 ml)	Euro 801,00 (IPS e.max Ceram Basic Kit A-D)	Euro 1.190,00 (IPS e.max Press Basic Kit LT A-D)

Legenda: (A) Approfondimenti (€) In offerta

* I prezzi si intendono al netto di IVA

► Ceramiche integrali

Denominazione del prodotto	MATCHMAKER PRESS	NATURAL CL ^(A)	NATURAL HT ^(A)	NATURAL LF ^(A)	NATURAL ZIR ^(A)
Produttore	Schottlander	Tressis Italia srl	Tressis Italia srl	Tressis Italia srl	Tressis Italia srl
Coefficiente di espansione termica	12,9	12,9	13,1	14,7	9,1
Densità (gr/cm ³)	2,48 ± 02	2,2-3,1	2,5-3,4	2,4-3,1	2,2-3,1
Durezza Vickers	4.068 N/mm ² HU	475	475	475	475
Resistenza alla compressione (MPa)	•	530	550	550	550
Resistenza alla flessione (MPa)	115	148	148	149	148
Modulo di elasticità	> 110 MPa	62.000	60.000	61.000	62.000
Abrasiono dello smalto (µm)	•	> 30	> 30	> 30	> 30
Composizione %	SiO ₂ 55-65, Al ₂ O ₃ 10-15, K ₂ O 10-15, Na ₂ O 5-8	SiO ₂ , Al ₂ O ₃ , K ₂ O, Na ₂ , CaO, B ₂ O ₃ , BaO, CeO, TiO ₂	SiO ₂ , BaO, Al ₂ O ₃ , CaO, B ₂ O ₃ , CeO, TiO ₂ , K ₂ O, Na ₂	SiO ₂ , K ₂ O, Na ₂ , CaO, B ₂ O ₃ , BaO, CeO, TiO ₂ , Al ₂ O ₃	SiO ₂ , Al ₂ O ₃ , K ₂ O, Na ₂ , ZnO, CaO, CeO ₂ , F
Temperatura di cottura (°C)	950	970	940-1.080	940	880
Tecnica di stratificazione	Per pittura e stratifica	Natural CL di dentine o di smalti oppure colorazione superficiale con stains croma e stains fluorescenti Natural Stains	Natural HT di dentine o di smalti oppure colorazione superficiale con stain croma e stain fluorescenti Natural Stains	Natural LF di dentine o di smalti oppure colorazione superficiale con stains croma e stains fluorescenti Natural Stains	Natural ZIR di dentine o di smalti oppure colorazione superficiale con stains croma e stains fluorescenti Natural Stains
Masse estetiche n° e tipo	16 dentine, 6 smalti, 16 opachi + 4 correttivi, 6 masse spalla, 5 dentine opache, 6 traslucenti, 2 masse gengivali	18 opachi in pasta, 18 opachi in polvere, 4 modificatore opaco, 18 dentine opache, 5 modificatori dentina opaca, 18 dentine, 5 modificatori dentina, 4 smalti, 8 trasparenti, 7 trasparenti del colletto, 1 gengivale, 1 glasura FX in pasta	19 opachi in pasta, 4 opachi colorati, 19 dentine opache, 3 dentine opache colorate, 19 dentine, 7 dentine colorate, 6 smalti, 5 smalti intensivi, 3 trasparenti, 6 trasparenti colorati, 4 trasparenti del colletto, 4 chromatizzatori, 4 opachi chroma, 1 esaltatore di valore, 1 massa gengivale, 1 dentina body, 1 glasura FX in pasta	18 opachi in pasta, 18 opachi press, 6 opachi colorati, 18 dentine opache, 4 dentine opache colorate, 18 dentine, 7 dentine colorate, 4 chromatizzatori, 4 smalti, 4 smalti opalescenti, 5 trasparenti, 8 trasparenti colorati traslucenti, 3 trasparenti colorati opalescenti, 2 gengivali, 1 correzione, 1 dentina body, 1 glasura FX in pasta	6 liner ad alta fluorescenza, 18 dentine opache, 18 dentine, 9 smalti, 10 trasparenti colorati traslucenti, 2 masse di correzione, 4 chromatizzatori, 1 dentina body, 1 glasura FX in pasta
Altre caratteristiche	Permette la realizzazione di corone, intarsi, onlay e faccette dall'aspetto vitale	Ceramica per stampaggio di corone integrali, e stampaggio su metallo; con possibilità di stratificazione sia su corone integrali che su metallo con CTE da 13,8-14,9. Durezza della ceramica simile al dente naturale. Fa parte del sistema Natural Progressive Ceramic System	Ceramica per stampaggio di corone integrali, con pellets da 940° e 1080°, pellets per stampaggio su metallo, stratificazione su metalli con CTE 13,8-14,9. Possibilità di stampare due tipi pastiglie a 940° e a 1080°. Durezza della ceramica simile al dente naturale. Fa parte del sistema Natural Progressive Ceramic System	Ceramica per stampaggio di corone integrali, stampaggio su metallo, stratificazione su metallo. Durezza della ceramica simile al dente naturale. Fa parte del sistema Natural Progressive Ceramic System	Ceramica per stampaggio di corone integrali, e stampaggio su ossido di zirconio, con possibilità di stratificazione sia su corone integrali che su ossido di zirconio. Il sistema comprende 5 Liner colorati e 1 neutro. Durezza della ceramica simile al dente naturale. Fa parte del sistema Natural Progressive Ceramic System.
Tipo forno consigliato	Tutti risultati migliori con Cerampress QEX	Whip Mix Pro Press 100	Whip Mix Pro Press 100	Whip Mix Pro Press 100	Whip Mix Pro Press 100
Prezzo di listino*	Euro 59,00 (Confezione da 5 pellets da 2 g)	Non fornito	Non fornito	Non fornito	Non fornito

Legenda: (A) Approfondimenti (€) In offerta

* I prezzi si intendono al netto di IVA

► Ceramiche integrali

Denominazione del prodotto	OPC 3G HS	PERFORMANCE ALL CERAMICS INGOTS, PERFORMANCE PRESS	SINPRESS LINEA ASTARTE	VINTAGE LF	VITA VM7	VITA VM9
Produttore	Pentron Ceramics Inc.	Nobil Metal spa	Feniiiix di Giuseppe Spina e C. snc	Shofu Inc.	Vita Zahn Fabrik GmbH, D-Bad Saeckingen	Vita Zahn Fabrik GmbH, D-Bad Saeckingen
Coefficiente di espansione termica	9,7	CET 25-500°C = 14,7	12,5	13,3-14	6,9-7,3	8,8-9,2
Densità (gr/cm ³)	2,35	2,4 ca	2,5	2,5	2,4	•
Durezza Vickers	•	620 HV5	•	580	ca.615 dentina, ca.590 smalto	ca.670 dentina, ca.590 smalto
Resistenza alla compressione (MPa)	2 GPa	•	725	•	•	•
Resistenza alla flessione (MPa)	420 ± 30	≥ 120	145	85	ca 106	102
Modulo di elasticità	•	66 GPa	20 GPa	•	•	•
Abrasiono dello smalto (µm)	74	300	71	•	Simile a smalto naturale	Simile a smalto naturale
Composizione %	Disilicato di litio, diossido di silicio, ossido di bario, pigmenti	SiO ₂ , Al ₂ O ₃ , K ₂ O, Na ₂ O, CaO, B ₂ O ₃ , CeO ₂ , TiO ₂ , BaO 0,1 /Pigmenti 3	SiO ₂ , Al ₂ O ₃ , K ₂ O, Na ₂ O, Li ₂ O, CaO, MgO, B ₂ O ₃	SiO ₂ , Al ₂ O ₃ , K ₂ O, Na ₂ O, CaO, B ₂ O ₃ , CeO ₂ , TiO ₂ , BaO, pigmenti	Componenti principali SiO ₂ 62-65, Al ₂ O ₃ 14-15, ecc	Componenti principali SiO ₂ 60-64, Al ₂ O ₃ 13-15, ecc.
Temperatura di cottura (°C)	773	920	950 grezzi, 875 polvere	760	900	900
Tecnica di stratificazione	Convenzionale con ampia possibilità di personalizzazione	2 tecniche: stratificazione oppure colorazione superficiale	Tecnica di pittura superficiale, di stratificazione in pasta	2 strati Shofu	Basic (standard), Build Up (anatomica)	Basic (standard), Build Up (anatomica)
Masse estetiche n° e tipo	9 Core staine, 20 dentine, 5 dentine opache, 14 smalti, 8 modificatori, 2 masse gengivali, 4 modificatori dentina opaca, 25 supercolori per pittura Artistain LFS	16 lingotti dentina (scala colori Vita®), 5 lingotti CT (traslucenti), 2 lingotti T (trasparenti), 2 lingotti O (opachi), 4 colori per caratterizzare in pasta (tinte calibrate ai quattro gruppi della scala colori Vita®: A - B - C - D)	Grezzi 20 masse dentina, 8 masse opalescenti, 20 supercolori	22 opachi in pasta, 20 masse marginali, 16 dentine opache, 16 dentine, 8 smalti Opal, 7 traslucenti, 8 colori per effetti, 15 stain, 1 glasura in pasta	26 base dentine / transpa dentine, 2 enamel, 22 effect chroma/enamel, 6 effect pearl/opal	26 base dentine / transpa dentine, 2 enamel, 22 effect chroma/enamel, 6 effect pearl/opal
Altre caratteristiche	Masse da stratificazione prive di cristalli, fluorescenti e smalti opalescenti. Masse catalogate per gradi opacità. Un solo pellet neutro per tutti i restauri	Ceramica pressabile che offre due possibilità d'impiego per ognuna delle quali sono disponibili lingotti specifici: ceramica integrale e ceramica pressata su metallo (CPM). I lingotti, in formato da 2 e 5 gr, sono offerti in una vasta gamma di colori e presentano vari livelli di opacità	Una tecnica semplice, economica ed estetica	Per ricostruzioni esteticamente superiori in ceramica integrale, in combinazione con armature Vintage Press, e per armature auree, anche a tenore elevato	Colorazione Vita System 3D-Master	Colorazione Vita System 3D-Master e Vitapan classical
Tipo forno consigliato	Autopress Plus	Tutti i tipi di forno indicati anche per pressare ceramica integrale	Per convenzionale pressatura	Non richiede forni speciali	Per ceramica con vuoto	Per ceramica con vuoto
Prezzo di listino*	Non fornito	Euro 62,80 (All ceramic ingots-conf. 5 pezzi - 2 g/pz) Euro 177,20 (All ceramic ingots - conf. 5 pezzi - 5 g/pz)	Non fornito	Non fornito	Non fornito	Non fornito

Lampade DID. Evoluzione della specie.



RHA

LAMPADA AL GLOBA.
L'ILLUMINAZIONE TRADIZIONALE IN UN NUOVO
CONCETTO DI ESTETICA E FUNZIONALITÀ.



Aster

LAMPADA A LED.
UNA NUOVA TECNOLOGIA, ESTREMAMENTE BRILLANTE,
AD ALTA RESA
E A BASSISSIMO CONSUMO ENERGETICO.

DID

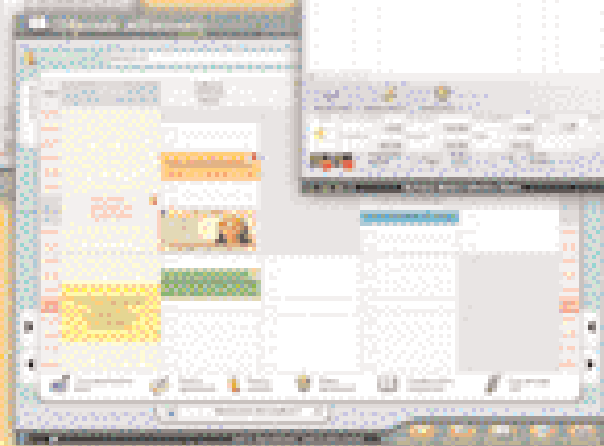

DENTAL INSTRUMENT DESIGN

Via dell'Industria, 41 - 33028 Tolmezzo (UD) - Tel. +39-0433-468752 Fax +39-0433-467100 - info@didi-dental.it www.didi-dental.it



Software per la gestione dello Studio Odontoiatrico

www.orisline.com



Per informazioni e per ricevere una versione dimostrativa gratuita chiama il numero 02 27.40.95.21 oppure scrivi a info@orisline.com

OrisDent 9001 gestisce lo studio in tutti i suoi aspetti, dalla cartella clinica alla contabilità e al magazzino.

Permette di gestire la **Privacy** e di creare il **DPS**, include la gestione delle **immagini**, le **statistiche**, gli **studi di settore**, la **cartella parodontale** e **gnatologica**. Si integra con il software per la comunicazione al Paziente **OrisEDUCO 2** per la creazione di un vero e proprio preventivo multimediale e con **OrisCeph Rx3** per la gestione del trattamento ortodontico e delle analisi cefalometriche. OrisDent 9001 aumenta la produttività ottimizzando i tempi e i costi di gestione e conferisce allo studio un alto grado di professionalità. Con **OrisDent Mobile**, la versione del programma per **palmare**, è possibile avere sempre sotto controllo i dati dello studio.



Il Primo software per lo studio odontoiatrico che gestisce i pagamenti effettuati tramite carta di credito e bancomat direttamente dal Pos al pc*.

*Funzionalità inclusa nel servizio support plus. Per maggiori informazioni visitare la convenzione Elite Computer - Gruppo Banca Italia sul sito www.orisline.com



OrisLine
by Elite Computer Italia

❶ NATURAL THE ONE: rivoluzione nella stratificazione ceramica

Una sola massa per ogni esigenza di stratificazione



Tressis Italia da decenni è azienda leader nel settore dental e: per tradizione ha sempre ricercato nell'innovazione tecnologica la via per semplificare ed agevolare l'arte odontotecnica, proponendo e promuovendo prodotti di qualità e progetti innovativi.

Oggi Tressis Italia presenta un sistema ceramico assolutamente rivoluzionario per la stratificazione della ceramica su metallo: **Natural The One**.

Attraverso l'utilizzo di una sola massa ceramica traslucida si possono realizzare restauri completi. Con questa massa si è in grado di coprire tutta la gamma delle tradizionali scale colori.

D'ora in poi, quindi, niente più dentina, niente più smalto, niente trasparente eccetera.

Natural The One è disponibile in due versioni differenti per adattarsi a tutte le leghe odontoiatriche in commercio, sia preziose che non preziose.

Il sistema si compone così:

- **The One HT** per leghe tradizionali (CTE 500°C 13,8-14,9)

- **The One LF** per leghe ad alta espansione (CTE 500°C 16,2-16,7)

Praticamente si tratta di una sola massa per stratificare tutti i colori, particolarmente studiata per i restauri posteriori.

Natural The One è una metodica facile, veloce, versatile, fedele nei

risultati.

Natural The One semplifica realmente quello che è il lavoro di tutti i giorni in laboratorio.

L'incredibile facilità d'uso di **Natural The One** consente la realizzazione veloce di ceramiche di buon livello anche ai tecnici meno esperti.

Ma facciamo un esempio pratico in cui si debbano realizzare 3 elementi di colore diverso, prendiamo un A3, un B3, e un C3: dopo aver steso l'opaco corrispondente al colore di scala desiderato, si stratificherà un' unica massa per tutti e tre gli elementi.

Il risparmio di materiale e di tempo è evidente!

In buona sostanza con **Natural The One** ottimizzerete i vostri tempi in laboratorio.

Natural The One fa parte del sistema **Natural Progressive Ceramic System** che comprende ceramiche ad alta (**Natural HT**) e bassa (**Natural LF**) temperatura per metallo e per zirconio (**Natural ZIR**).

La gamma di ceramiche **Natural** permette di realizzare intarsi, faccette e corone integrali stampate e stratificate.

Il sistema ceramico **Natural** consente la pressata di pastiglie ceramiche sia su metallo, sia su ossido di zirconio con gli stessi colori e lo stesso grado di opacità.

Attualmente è il più ampio e com-

pleto sistema ceramico italiano presente sul mercato.

I CAMPI DI IMPIEGO

L'impiego ideale di questa metodica è nei ponti ed elementi diatorici. Data la facilità d'uso **Natural The One** è vantaggiosa sia per il tecnico esperto sia per colui che è alle prime armi.

Inoltre l'esiguo numero di masse necessarie al lavoro non grava sulle spese del laboratorio.

Il processo per la realizzazione del restauro in ceramica è molto semplice:

1. sulla cappetta si stende l'opaco del colore desiderato (fig. 1)
2. si stratifica con una sola massa il dente nella sua forma definitiva (fig. 2)
3. infine si colora con i supercolori **CHROMA STAINS** oppure **CHROMA STAINS LIGHT** per le tonalità più chiare (fig. 3)
4. così facendo in poco tempo otterremo un risultato realistico e di alta qualità. (fig. 4)

Tressis Italia s.r.l.
 Viale Italia, 194
 31015 Conegliano (TV)
 Tel. 0438.418316
 Fax. 0438.426450
 Assistenza tecnica
 347.9442860
 info@tressis.it
 www.tressis.it

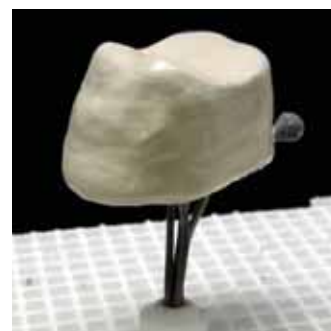


fig. 1



fig. 2



fig. 3



fig. 4

La composizione del sistema Natural THE ONE

Colorazione VITA	A0	A1	A2	A3	A3,5	A4	B0	B1	B2	B3	B4	C1	C2	C3	C4	D2	D3	D4
OPACO PASTA	A0	A1	A2	A3	A3,5	A4	B0	B1	B2	B3	B4	C1	C2	C3	C4	D2	D3	D4
THE ONE	1	1	2	3	3	3	1	1	2	3	3	1	3	3	3	1	2	2
STAINS		A light	A light	A light	A	A		B light	B light	B	B	C light	C light	C light	C light	D light	D light	D light

IPS e.max Ceram

È una vetroceramica a base di nano-fluoro-apatite a basso punto di fusione, con la quale si possono caratterizzare e rivestire esteticamente restauri realizzati con la tecnologia PRESS e/o CAD/CAM (IPS e.max ZirCAD e IPS e.max CAD). La nuova generazione di materiali, che contiene cristalli di nano-fluoro-apatite possiede una struttura cristallina simile al dente

vitale. Le proprietà ottiche vengono "guidate" da cristalli di nano-fluoro-apatite nelle dimensioni di 100-300 nm e microcristalli di fluoro-apatite della lunghezza di 1-2 µm. I cristalli di apatite sono presenti nelle singole masse IPS e.max Ceram in diverse concentrazioni e permettono in tal modo, a seconda del tipo di masse da stratificazione - di ottenere una

combinazione unica nel suo genere, in grado di ponderare miratamente la **traslucenza**, la **luminosità** e l'**opalescenza**. Un'ulteriore innovazione di questo nuovo concetto di materiale sono gli **IPS e.max Ceram ZirLiner**, che permettono di ottenere un legame eccezionale con

l'ossido di zirconio, nonché un'elevata capacità di conduzione della luce, possedendo allo stesso tempo un'elevata fluorescenza. IPS e.max Ceram è compatibile con i più noti ossidi di zirconio presenti sul mercato dentale.

Il concetto di stratificazione unico permette di ottenere restauri altamente estetici con la massima estetica e sicurezza cromatica sia su strutture in vetroceramica colorate/traslucenti che su strutture in ossido di zirconio meno traslucenti. La composizione uniforme del materiale e pertanto le stesse caratteristiche cliniche, indipendentemente dal materiale della struttura, sottolineano la completezza del concetto di trattamento IPS e.max. IPS e.max Ceram si basa sull'affermato **concetto cromatico** di altri materiali per rivestimento estetico Ivoclar Vivadent. In tal modo si ottiene un concetto uni-


forme che spazia dal composito alla metallo-ceramica fino alla ceramica integrale.



Lavoro eseguito da Odt. Oliver Brix
Prof. Daniel Edelhoff

Per informazioni:
Ivoclar Vivadent s.r.l. & C. s.a.s.
Via Gustav Flora, 32
39025 Naturno (BZ)
Tel. 0473.670111
Fax 0473.667780
info@ivoclarvivadent.it
www.ivoclarvivadent.it

La chiave di un sorriso perfetto... Goldent. Denti in resina.



Cercasi distributori per le zone libere
Siamo presenti in Expodental Pod. 5 Stand No: E45
Offerte speciali Expodental

Goldent Hungary S.r.l. produce una vasta gamma di denti in resina acrilica.

I denti artificiali Goldent riscontrano le esigenze di alta qualità e di una naturale bellezza che rende il prodotto unico.

Disponiamo di denti a 2, 3 e a 4 strati nella colorazione A1-D4, in un assortimento di 30 forme anteriori e 34 posteriori.



Goldent Classic - 2 strati
- tra 6 e 8 denti - € 3,-

Goldent Premium - 3 strati
- tra 6 e 8 denti - € 6,-

Goldent Exclusive - 4 strati
- tra 6 e 8 denti - € 9,-



... la scelta giusta per un successo garantito.

Contatti: Goldent Hungary Kft.
1046 Budapest, Kiss Ernő u. 2.
E-mail: goldent@goldent.hu
www.goldent.hu

Cellulare: linea italiana: 346-7249-687
Telefono: 00-36-10-9843-943
Fax: 00-36-1-231-0137



Metal Store Import – Export sas

Via Vecchia Napoli, 132 - 80145 Napoli
Tel. 081.5854492 – 081.6582587 – 081.5854821 Fax 081.7407683
e-mail: metalstoresas@virgilio.it
Contattateci per conoscere il concessionario di zona



Sei sicuro che se spendi di più hai di più? Gnatus il 2° produttore mondiale di riuniti

OFFERTA PROMOZIONALE N°1

Riunito Syncrus - HLX

così composta:

Poltrona GLX - con motore Bosch, con comandi a pedale con 7 programmi, di cui 2 memorie per la programmazione di lavoro, trendelenburg, conformazione anatomica, poggiatesta articolato, senza fissaggio al pavimento, da terra alt. min. cm 45 e alt. max cm 90, opzione secondo braccio e tappezzeria facilmente rimovibile grazie al sistema "easy-fix".

Faretra - a sei piste, sistema sprido, con supporti strumenti in silicone autoclavabili, con siringa a tre vie, predisposizione F.O. per turbina, micromotore Aquilon spray integrato, 1 lampada Ld max per composito, 1 kit multimediale (camera video/USB) + monitor + staffa).

Sistema di disinfezione BIOSystem con valvola anti-ritorno, per disinfezione a fine operatività più somministrazione agli strumenti rotanti ed ablatore.

Gruppo idrico Alcance 4T con bacinella in ceramica, di facile igienizzazione, con rotazione fino a 90°. Tavolettina assistente con siringa a tre vie e due terminali per aspirazione chirurgica

Lampada operatoria Persus L 20.000/25.000 lux luce fredda.

Garanzia 2 anni estensibili a 5

Iva trasporto e montaggio esclusi Euro 6.900,00

OFFERTA PROMOZIONALE N°2

Riunito Syncrus Hs

così composta:

Poltrona GL - con motore Bosch - comandi a pedale con 5 programmi, senza fissaggio al pavimento, da terra alt. min. cm 45 e alt. max cm 90, conformazione anatomica, poggiatesta articolato.

Faretra - a 6 piste, sistema sprido, con supporti in silicone autoclavabili, con siringa a tre vie, predisposizione per turbina F.O., micromotore Aquilon spray integrato.

Gruppo idrico con bacinella in ceramica facilmente autoclavabile, con siringa a tre funzioni con regolazione flusso acqua a 2 alloggiamenti con cannule per aspirazione chirurgica.

Lampada operatoria Persus L20.000/25.000 lux luce fredda.

Garanzia 2 anni estensibili a 5

Iva trasporto e montaggio esclusi Euro 4.900,00

OFFERTA PROMOZIONALE N°3

STUDIO COMPLETO:

RIUNITO SYNCRUS HLX

Poltrona GLX - con motore Bosch, comandi a pedale con 7 programmi di cui 2 memorie per la programmazione di lavoro, trendelenburg, conformazione anatomica, poggiatesta articolato, senza fissaggio al pavimento, da terra alt. min. cm 45 e alt. max cm 90, con opzioni secondo bracciolo e tappezzerie facilmente rimovibile grazie al sistema "easy-fix".

Faretra - a 6 piste, sistema sprido, con supporti strumenti in silicone autoclavabili, con siringa tre vie, 1 predisposizione per turbina f. ottica, micromotore a induzione Bien Air Optima-MX, 1 lampada led max per composito.

Sistema di disinfezione Biosystem: con valvola anti-ritorno, per disinfezione a fine operatività più somministrazione agli strumenti rotanti ad ablatore.

Gruppo idrico Alcance 4T - con bacinella in ceramica

in ceramica facilmente igienizzabile, con rotazione fino a 90°, tavoletta assistente con siringa tre funzioni e due terminali per aspirazione chirurgica.

Garanzia 2 anni estensibili a 5

Seggiolino mod. Top

Kit multimediale così composto:

(camera - usb/video - staffa + monitor)

Serie di mobili 3+1

Aspirazione chirurgica - Bio-Vac II

Compressore Teknica 2 testate 150/lt aria/minuto

Autoclave classe B con stampante linea Teknica

Imbustatrice Teknica

Iva trasporto e montaggio esclusi Euro 13.900,00

OTTICHE GALILEIANE COMPLETE DI MONTATURA INGRANDIMENTO 3.5

Prezzo Euro 580,00 - sconto 50% Euro 290,00

CASCETTO - LUCE MOD. HEINE COMPLETO DI LENTI GALILEIANE 3.5

Prezzo Euro 1.980,00 - sconto 60% Euro 790,00

IMBUSTATRICE TEKNICA

Prezzo Euro 518,00 - sconto 50% Euro 250,00

LAMPADA PER SBIANCARE TEKNICA SU STATIVO CON 10 KIT IN OMAGGIO

Prezzo Euro 1.780,00 - sconto 50% Euro 890,00

RILEVATORE APICALE DIGITALE DI ULTIMA GENERAZIONE

Prezzo Euro 498,00 - sconto 50% Euro 249,00

TURBINA MOD. BIEN AIR CON ATTACCO RAPIDO

Prezzo Euro 358,00 - sconto 50% Euro 179,00

LAMPADA PER COMPOSITO WIRELESS POTENZA 1200

Prezzo Euro 498,00 - sconto 50% Euro 249,00

ABLATORE SATELEC COMPATIBILE O EMS COMPATIBILE MANIPOLO AUTOCALVABILE + 5 PUNTE

Prezzo Euro 498,00 - sconto 50% Euro 249,00

COMPRESSORE 2 TESTATE DA 150 LT ARIA/MIN - SILENZIATO A SECCO

Prezzo Euro 1.380,00 - sconto 50% Euro 690,00

AUTOCALVE DA 18 LT CLASSE B CON STAMPANTE

Prezzo Euro 3.780,00 - sconto 50% Euro 1.890,00

BIOCLAVE GNATUS DA 12 LT

Prezzo Euro 1.980,00 - sconto 50% Euro 990,00

CAMERA / ADVANCE CAM

Prezzo 898,00 - sconto 50% Euro 449,00 video + USB

KIT MULTIMEDIALE (CAMERA ADVANCE CAM VIDEO + USB + STAFFA + MONITOR)

Prezzo Euro 2.380,00 - sconto 50% euro 1.190,00

VASCA ULTRASUONI LT 5 PROGRAMMABILE ACCIAIO INOX

Prezzo Euro 538,00 - sconto 50% Euro 269,00

LAMPADA LD MAX

Prezzo Euro 580,00 - sconto 50% Euro 290,00

SBIANCATORE PROPHYJET

Prezzo Euro 358,00 - sconto 50% Euro 179,00

LOMBARDIA

• DE VECCHI EZIO s.a.s.

MILANO

T.F. 02.39261833 - 335.6867287

devecchi.ezio@email.it

• DENTAL DEALER s.r.l.

MILANO

Zona: LOMBARDIA

T. 02.55192245 - F. 02.54116116

dd@dentaldealer.it

• SCIC sas di Giuseppe Russo

OPERA (MI)

Zona: LOMBARDIA

T. 02.57600100 - Cell. 348.4121623 - s.c.i.c.@tin.it

PIEMONTE

• L.C. DENTAL s.r.l. di Enzo Lattore

TORINO

Zona: PIEMONTE

T.F. 011.4472336 - info@enzolattore.com

VENETO

• M.G. di Marin Giuseppe

PIOVE DI SACCO (PD)

T.F. 049.5800262 - giuseppemarin@alice.it

FRIULI - VENEZIA GIULIA

• ATO di PASSERINI LUIGINO

MARTIGNACCO (UD)

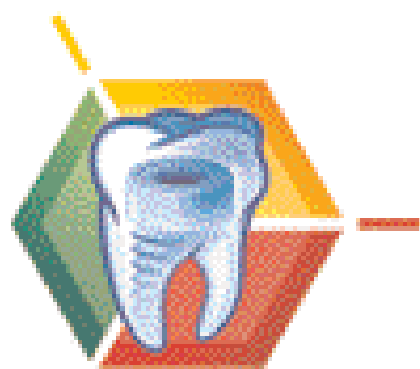
Zone: UD, PO, GO, TS e province

T. 0432.6787731 - F. 0432.678732

atodental@libero.it

Consegna pezzi di ricambio in 24 ore

Siamo presenti ad Expodental Milano 8-11- Ottobre 2008


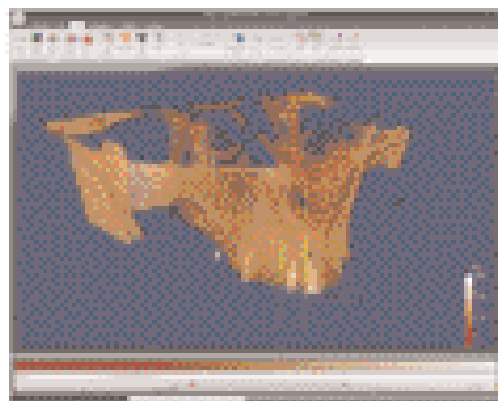


Implant3D

Sistema di Posizionamento Implantare e
Chirurgia Guidata

Più valore al vostro lavoro: aumentate la vostra efficienza progettando l'intervento implantoprotesico con Implant 3D.

Implant3D è un software che consente di eseguire la simulazione implantare tridimensionale direttamente sul Personal Computer. Consente di simulare la posizione degli impianti su modelli bidimensionali e tridimensionali, identificare il canale mandibolare, tracciare panoramiche e sezioni del modello osseo, visualizzare il modello osseo tridimensionale con possibilità di calcolare la densità ossea. Usando Implant3D il Dentista può pianificare e realizzare **guide chirurgiche** per un intervento implantoprotesico sicuro, efficiente e rapido. Implant 3D è **compatibile** con tutti i sistemi implantari progettati per la chirurgia guidata.



Per ricevere il CD-ROM
demonstrativo gratuito visita il
sito www.milw.com o
telefona al numero
0187517775

Scopri il mondo al 3D! **Esclusiva
Fiat, S. Mand. ECR**



Media Lab Srl
Via Fontevivo 21/N
19125 LA SPEZIA (SP)
Tel. 0187517775 r.a.
Fax. 0187511833
info@milw.com
www.milw.com

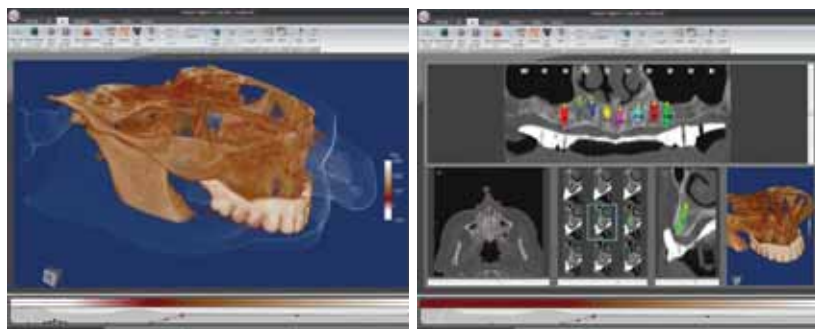
Dental Software Solutions

► Implant 3D – Software di Simulazione Implantare e Chirurgia Guidata

Implant3D è un software che consente di eseguire la **simulazione implantare** tridimensionale direttamente sul Personal Computer. Consente di simulare la posizione degli impianti su modelli bidimensionali e tridimensionali, identificare il **canale mandibolare**, tracciare panoramiche e sezioni del modello osseo, visualizzare il modello osseo tridimensionale con possibilità di calcolare la **densità ossea**. Implant3D genera la panoramica, le sezioni e il modello osseo tridimensionale leggendo le immagini TAC da CD-ROM. Il Dentista può quindi ottenere una conoscenza del modello anatomico del paziente da ogni punto di vista e conoscere l'esatta posizione degli impianti in relazione al canale mandibolare, alla struttura ossea e alle parti anatomiche rilevanti prima di eseguire l'intervento implantoprotesico. Implant3D aiuta il Dentista a pianificare l'intervento di implantoprotesi identificando la posizione degli impianti e del canale mandibolare e può simulare il rialzo del **seno mascellare**. La possibilità di eseguire **misurazioni accurate** e di

calcolare la densità ossea rappresenta un valido aiuto per l'esecuzione dell'intervento e consente di ridurre il tempo di realizzazione.

Il Dentista può usare le immagini generate da Implant3D per comunicare con il paziente e favorire così l'accettazione del piano di trattamento. Le funzioni di esportazione immagini permettono di realizzare CD-ROM con i casi più importanti e la produzione di numerosi report clinici consente l'archiviazione su supporto cartaceo dei casi trattati così da ridurre i rischi medico legali. La possibilità di creare **guide chirurgiche** con le informazioni generate da Implant 3D rappresenta il naturale complemento per effettuare una **chirurgia guidata** in modo sicuro, efficiente e rapido. Con Implant 3D è inoltre possibile generare le informazioni per la creazione di modelli in resina, in scala reale, della struttura ossea del Paziente. ■



Alcuni benefici utilizzando Implant 3D

- Chirurgia guidata flapless e flapped
- Totale predicibilità del progetto Implantare
- Realizzazione modelli in resina
- Riduzione dei tempi di realizzazione
- Ritorno immediato dell'investimento
- Aumento dei casi accettati
- Educazione del Paziente
- Minori rischi per il Paziente
- Minori rischi medico legali
- Migliore comunicazione Dentista – Paziente
- Ottimizzazione dei costi
- Compatibilità con tutti i sistemi implantari progettati per la chirurgia guidata

Per maggiori informazioni e ricevere il **CD-ROM dimostrativo gratuito**:

Media Lab Srl
Via Fontevivo, 21/N

19125 La Spezia (SP)
Tel. 0187.517775 r.a.
Fax 0187.511833
info@mlsw.com
www.mlsw.com
www.implant3d.com

► Aster: al top della tecnologia nell'illuminazione a led



La lampada a led ASTER è l'esempio più avanzato ed importante delle nuove tecnologie applicate nell'illuminazione del settore denta-

le. Abbinando al design e al gusto italiano, un sistema ottico con speciali lenti di Fresnel appositamente studiate per 5 led ad alta potenza, un esempio unico nel settore dell'illuminazione professionale, DID ha ottenuto la massima espressione di luce professionale: fredda, perché senza infrarosso e senza ultravioletto, ma allo stesso tempo, calda come sensazione visiva e temperatura colore (effetto dei colori vivi).

DID con la lampada Aster produce, per prima nel settore dentale, una lampada a led che con oltre 92 di CRI (Color Rendering Index), supera abbondantemente la soglia limite minima richiesta dalla norma, limite molto importante perché oltre questa misura si garantisce con certezza

la percezione dei colori, un confine finora mai raggiunto da altri produttori di lampade a led.

I vantaggi di questa nuova tecnologia a led della lampada Aster si riassumono in pochi, ma importanti concetti:

Molta luce e di altissima qualità (oltre 46.000 lux), durata dei led illimitata (oltre 50.000 ore di vita), nessuna necessità di raffreddamento della lampada e quindi nessun utilizzo di ventilatore; il tutto con soltanto 14 W di consumo totale, permettendo di risparmiare 1 kW di corrente ogni due giorni di lavoro, rispetto ad una lampada ad incandescenza standard. A questi vantaggi va aggiunta la perfezione nella meccanica del braccio e un morbidissimo terzo movimento e

tre livelli di luminosità pre-impostati e segnalati con tre led verdi: infatti DID con le lampade RHA e Aster è l'unica ad utilizzare un microprocessore: cuore dell'elettronica di controllo delle sue lampade.

Questo microprocessore assicura, sempre e in ogni occasione, una corretta gestione della luce; in particolare nella lampada Aster, questo avviene con qualunque tensione, da 12 a 24 volt, in AC o DC. ■

DID Dental Instrument Design srl
Via dell'Industria, 41
33028 Tolmezzo (UD)
Tel. 0433.466459
Fax 0433.467160
info@did-dental.it



La novità del settore è "Inside", il primo endoscopio intra-orale brevettato da Faro, in grado di ingrandire il campo di lavoro sul monitor e di rendere coerente l'immagine ai movimenti del professionista grazie ad un sistema ottico ed

► Comfort, Precisione e Comunicazione

Supportato da una tecnologia più avanzata, il dentista vive il valore della propria professionalità e il piacere di comunicarla al paziente.

elettronico unico nel suo genere. Una vera rivoluzione con la quale l'odontoiatra entra in una nuova epoca di Comfort, Precisione e Comunicazione.

• **Comfort:** riduzione di problemi posturali e visivi

Un maggior comfort è ottenuto grazie al monitor che consente all'operatore di lavorare in posizione corretta, visualizzando il campo operatorio ingrandito. Disagi posturali e affaticamento visivo apparterranno al passato. Inoltre è possibile posizionare il paziente in modo più confortevole perché l'endoscopio è montato su un braccio articolato ed è più facile

raggiungere l'intera area operativa.

• **Precisione:** maggior visibilità
L'endoscopio INSIDE ingrandisce il campo lavorativo fino a 20 volte e, insieme all'autofocus permette di individuare più facilmente la zona da trattare raggiungendo anche i punti più difficili. Inside è l'unico sistema che visualizza i movimenti nel campo operativo sul monitor in modo tale che corrispondano esattamente alle azioni pensate. Diventa così uno strumento per svolgere tutte le attività quotidiane.

• **Comunicazione:** il monitor chiarisce
Il sistema fotografico permette di archiviare e di migliorare la comu-

nicazione con il paziente durante l'intervento, dandogli la possibilità di seguire l'intero processo sul monitor. Il dentista riesce ad indicare concretamente al paziente il tipo di lavoro da svolgere dimostrando i risultati della sua attività e ad ottenere una maggior soddisfazione da parte del paziente. ■

*FARO spa
Via Faro, 15
20060 Ornago (MI)
Tel. 039.68781
www.faro.it*



La metodica CLEARSTEP, che si avvale di allineatori sequenziali trasparenti rimovibili per ottenere movimenti ortodontici, nasce, dopo un decennio di studi e ricerche nel Regno Unito, dalla collaborazione fra eminenti ortodontisti, fisici medici leader in campo mondiale e tecnici ortodontici. Queste ricerche hanno portato allo sviluppo di una procedura di laboratorio che, con l'ausilio della microscopia elettronica tridimensionale, di scanner laser tridimensionali e di software dedicati, è in grado di programmare i movimenti dentali in tre dimensioni con una precisione anche inferiore a 0,1 mm e a 0,1 gradi.

Tutta la tecnologia è naturalmente protetta da brevetti internazionali. La produzione avviene in Inghilter-

► Presidio ortodontico Clearstep

ra nel laboratorio ORTHO-PRO-TEKNICA, che conta al momento 75 dipendenti.

Presidente e fondatore del laboratorio, oltre che ideatore della metodica, è il **Dr. Andrew McCance, specialista ortodontista** che esercita la libera professione nel centro di Londra. Il Dr. McCance è anche titolare di importanti centri ortodontici nel Kent e nel Sussex dove, avvalendosi di collaboratori specialisti in ortodonzia, tratta circa cinquemila casi ortodontici l'anno. Un professionista quindi di grande esperienza clinica, sia nel campo dell'ortodonzia tradizionale, vestibolare e linguale, che in quello delle cosiddette "metodiche invisibili".

Prima che il sistema Clearstep fosse commercializzato la sperimentazione clinica è durata un quinquennio, ed oggi centinaia di ortodontisti nel Regno Unito, in Germania, Israele, Sudafrica, Australia, Italia, ecc. lo stanno utilizzando con successo. In questi paesi sono attualmente in corso trial clinici a livello universitario; in Italia la sperimentazione è condotta presso il

reparto di Ortognatodonzia dell'Università degli Studi di Milano di via Commenda, diretto dal Professor Giampietro Farronato.

La metodica Clearstep è molto semplice, ma richiede il rispetto di alcuni passaggi fondamentali come la presa delle impronte, che devono essere molto precise.

Il trattamento procede per fasi successive di circa 4 mesi ciascuna (il tempo di azione di 8 allineatori), ed al termine di ogni fase vengono prese nuove impronte; questo perché i fisici medici escludono che si possa tenere un caso perfettamente sotto controllo oltre i 10 allineatori con qualsiasi metodica di questo tipo senza una nuova presa di impronte.

La rivalutazione progressiva del caso permette anche di mappare con estrema precisione elementi dentali che in fase iniziale, a causa di malposizioni e sovrapposizioni, non era stato possibile analizzare perfettamente.

Il sistema Clearstep non si basa su programmi software che lavorano solo su modelli virtuali, bensì è assi-

stato da software che analizza i modelli reali: questa è la grande differenza! CLEARSTEP è una metodica ortodontica invisibile a disposizione dei pazienti che chiedono sistemi efficaci, estetici e flessibili.

ClearStep è una metodica sviluppata da un ortodontista che esercita la professione per offrire strumenti migliori ai colleghi ortodontisti e odontoiatri. La nostra missione è collaborare con voi, da colleghi a colleghi. ■

*Ortho Pro Teknica
Tel. 00441342.337911
(risposta in
lingua italiana)
italy@clearstep.co.uk
www.clearstepbrace.com
/italy*

Facoltà diagnostica in Italia ed informazioni cliniche:

clearstep@gmail.com

► Nuovo riunito Silver-Gold



IDEMA S.r.l. produce e commercializza, da oltre dieci anni, riuniti dentali di alta qualità. Pur trattandosi di una realtà giovane, IDEMA è un'azienda solida, dinamica e soprattutto affidabile sia per i prodotti che per l'assistenza tecnica post-vendita e, grazie alle sue idee innovative e all'avanguardia è in grado di soddisfare le più svariate esigenze dei clienti. A tale proposito, per fondere perfettamente insieme qualità e convenienza, quindi offrire un prodotto italiano, con certificazione italiana, ad un prezzo concorrenziale, IDEMA ha effettuato un investimento nel lontano oriente, più precisamente in Cina, che ha permesso di rinforzare la propria offerta sui mercati italiani ed esteri.

Da questo connubio è nato il nuovo riunito dentale Silver-Gold, risultato della perfetta fusione tra tecnologia, know how e design.

Il riunito Silver-Gold è composto da una tavoletta medico che comprende la siringa 3 funzioni Luzzani, ablatore Piezo, micromotore elettrico 40.000 rpm NSK f.o., 2 cordoni per turbina (1 con fibre ottiche e 1 senza fibre ottiche), negatoscopio, steryl water system, vassoio per strumenti, tastiera multifunzionale, braccio pantografato con azionamento pneumatico, indicatore di pressione aria strumen-

ti. La consolle assistente è composta da siringa 3 funzioni, lampada polimerizzante, 2 cannule di aspirazione (1 grande e 1 piccola) e tastiera multifunzionale.

La bacinella rotante è in vetro temperato. La lampada è a doppia intensità e la pedalina per l'attivazione degli strumenti comprende anche il joystick per i movimenti della poltrona.

La poltrona è elettromeccanica, con appoggiatesta articolato, doppio bracciolo, tappezzeria lavabile senza cuciture e memorizzazione della posizione zero. Ottimo il rapporto qualità/prezzo.

Tutti i prodotti IDEMA sono certificati Nemko CE 0470 Medical Devices 93/42/CEE per una maggiore affidabilità e garanzia di qualità.

È possibile saperne di più visitando il sito internet www.idemasrl.it oppure visionando e toccando direttamente con mano tutti i prodotti IDEMA presso la sede dell'azienda. ■

IDEMA srl
Via Galvani, 4
20080 Ozzero (MI)
Tel. 02.9400125
Fax 02.9400978
info@idemasrl.it
www.idemasrl.it
skype: idemasrl

ARGEN
LEGHE DENTALI
MADE IN USA



LEGA ARGEDENT 30 IMPLANT

LEGA PREZIOSA PER IMPIANTI,
CORONE E PONTI IN CERAMICA

LA LEGA PREZIOSA ARGEDENT 30 IMPLANT È UNA LEGA A BASSA DENSITÀ CON UN RILEVANTE GRADO DI ELASTICITÀ, CON CAPACITÀ DI SOPPORTARE ELEVATI CARICHI DI ROTTURA.

È COMPATIBILE CON UNA VASTA
GAMMA DI PORCELLANE DENTALI,
È FACILMENTE LAVORABILE E LUCIDABILE,
È ECONOMICA E CONVENIENTE.



Tressis Italia srl (Veneto, Trentino Alto Adige, Friuli Venezia Giulia) Viale Italia 194, 31015 Conegliano (TV)
Tel 0438.418316 Fax 0438.426450
Servizio assistenza tecnica 347.9442860
www.tressis.it e-mail: info@tressis.it



Aurodent srl (Liguria, Toscana)
Via Montanini 92, 53100 Siena (SI)
Tel/Fax 0577.270850,
e-mail: aurodent@hotmail.com



Nikodent srl (Lombardia, Piemonte, Emilia Romagna)
Via Silvio Pellico 11/B, 20021 Bollate (MI)
Tel 02.38302985 Fax 02.87385066
e-mail: nikodent@tin.it



Simex Italia srl (Centro Sud Italia) Via Alessio Olivieri, 170 - 00124 Roma Tel. 06.5098522
Fax 06.5098198 N. Verde: 800 584584
www.simexitalia.it e-mail: account@simexitalia.it

Alta qualità dall'Oriente

In esclusiva per l'Italia da Eurocompress

Nell'ultima generazione di prodotti per l'odontoiatria spiccano quelli made in Oriente, in cui l'alta tecnologia e l'alta qualità, che contraddistinguono la più recente pro-

duzione, si coniugano con la già nota caratteristica della convenienza. Di questi Eurocompress presenta alcuni prodotti di cui è esclusivista.

AUTOCLAVE CLASSE B – RUNYES

Sea 17 – Sea 22

Autoclave a vuoto frazionato da Lt. 17 o 22, disponibile con display LCD o digitale, cicli a 121° e 134°, test Bowie e Dick, HELIXTEST, vuoto in fase di asciugatura. Camera in acciaio inox senza saldature, serbatoio acqua distillata e acqua utilizzata con possibilità di



ispezione dei serbatoi per una completa pulizia. Filtro batteriologico, possibilità di attacco USB o stampante esterna.



TURBINE BEING FOSHAN

Lotus 302 PBO

Turbina a fibre ottiche con sistema di Anti Retraction testa standard tre fori spray per un migliore raffreddamento, attacco rapido con innesto compatibile Kavo, push botton per una facile e rapida sostituzione della fresa, **cuscinetti in ceramica**, lunga durata, silenziosità e vibrazioni ridotte. Interamente sterilizzabile in autoclave fino a 135°.

Lotus 301 BQ

Turbina testa standard tre fori

spray separati di aria e acqua per un migliore raffreddamento, attacco rapido midwest o borden, push botton per una facile e rapida sostituzione della fresa. Interamente sterilizzabile in autoclave fino a 135°.

Lotus 401B-P

Turbina testa ridotta 1 foro spray, attacco fisso midwest o borden e push botton. Costruite con tecnologia avanzata e materiali di alta qualità (cuscinetti barden, lunga durata, silenziosità e vibrazioni ridotte), design innovativo ed ergonomico di facile pulizia. Alta potenza di torque, affidabilità e manutenzione facile. Interamente sterilizzabile in autoclave fino a 135°.

LAMPADA POLIMERIZZATRICE A LED CORDLESS DENTMATE

Manipolo sottile e leggero. Non più lampade da sostituire, con una vita media del led di 50.000 ore. Design asettico ed ergonomico per una maggiore facilità di pulizia, intensità luminosa 1.200 mw/cm². Fibra ottica autoclavabile. Batteria al litio priva di effetto memoria. Mai interruzioni con uso continuo

sistema smart heat management. Carica batteria con attacco tipo mini USB JACK. Display digitale tempo di lavoro programmabile 10, 20, 30, 40 secondi. ■

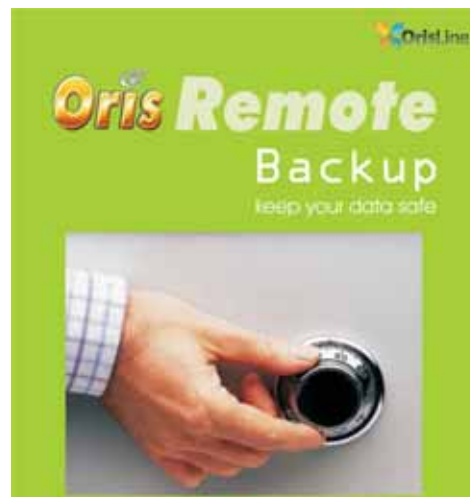


Eurocompress
Via Brunelleschi, 20
20090 Trezzano s/n (MI)
Tel. 02.4454656

Fax 02.4450027
eurocompress@
eurocompress.it
www.eurocompress.it

ORIS Remote Backup

Il sistema di sicurezza per i dati completamente automatico



15 anni si occupa di sviluppare soluzioni informatiche esclusivamente per il settore dentale, ha realizzato e presentato in occasione del 51° Congresso Amici di Brugg, ORIS Remote Backup: un servizio unico ed innovativo che consente di custodire i propri dati al sicuro in modo totalmente automatico.

Con ORIS Remote

Backup, installando una semplice applicazione sul proprio pc, viene eseguita in automatico ogni giorno all'ora programmata, una copia dei dati contenuti nel proprio software gestionale della linea Oris e viene salvata in due differenti server farm protette e sicure. ORIS Remote Backup avvisa poi l'utente tramite e-mail dell'esito del backup, di quali e quanti dati sono stati copiati e dello spazio che rimane a disposizione per ulteriori salvataggi. Attraverso una semplice schermata di configurazione si può programmare quali archivi copiare e l'orario in cui verrà eseguita la copia di sicurezza. Elite Computer, grazie a strumenti tecnologici avanzati e a continue ricerche e investimenti, con il servizio ORIS Remote Backup offre una soluzione innovativa e all'avanguardia per supportare in modo ancor più professionale i professionisti nella gestione del loro sistema informatico. ■

Proteggere la sicurezza e l'integrità dei dati sensibili in proprio possesso è fondamentale per poter svolgere al meglio e con tranquillità la propria professione. Perdere i dati, per un odontoiatra, vuol dire non sapere più quali pazienti si presenteranno in studio, non avere più le informazioni sulle terapie in atto, sui pagamenti, sui sospesi... tutto questo comporta un danno economico altissimo, non proteggere i propri dati è quindi illogico e rischioso.

Se non si possiede una copia di sicurezza dei propri dati si rischia, in caso di danneggiamento, di perderli per sempre e spesso anche il recupero parziale, qualora sia possibile, comporta costi e tempi molto elevati. La normativa sulla Privacy attualmente in vigore obbliga chiunque detenga sul proprio computer dati sensibili, ad eseguire costantemente copie di sicurezza da custodire in un luogo diverso dallo studio, sicuro e riservato. Tutto questo comporta per il professionista un grande impegno e una costante "perdita" di tempo. Spesso l'odontoiatra o l'assistente si dimenticano di fare il backup oppure il dispositivo esterno si guasta o ancora più semplicemente si sottovaluta l'importanza di avere sempre una copia dei dati aggiornata.

Elite Computer Italia, che da oltre

Elite Computer Italia
Tel. 02.27409521
info@orisline.it
www.orisline.com



► Planmeca ProOne: un nuovo sistema di radiologia panoramica digitale

di programmi più ampia possibile. Tempo di esposizione di soli 10 secondi, quindi bassissimi rischi di artefatti da movimento del paziente! Bassissime dose: pari a quella di un normale endorale ad alta frequenza.

Tutto questo rende possibile collocare il Pro One anche in una zona operativa, non progettata specificamente per alloggiare un panoramico. Con la qualità superiore delle immagini, il funzionamento semplice e le vaste possibilità di esposizione, Planmeca ProOne arricchisce la conoscenza e la lunga tradizione di Planmeca nell'imaging panoramico.

L'unità RX per panoramica Planmeca ProOne costituisce una scelta eccellente per qualsiasi studio dentistico al mondo. La nuova unità è stata progettata per essere il più semplice possibile, incorporando tuttavia tecnologia allo stato dell'arte. La grande selezione di programmi di esposizione e di parametri garantisce che l'esame delle radiografie di ogni tipo sia rapido e semplice.

Per avere radiografie senza distorsioni e diagnosticamente utili, la forma dello strato focale segue la forma scientificamente definita delle arcate

dentarie e delle mascelle umane. In Planmeca ProOne, l'operatore può regolare la forma dello strato focale in base alla misura e alla forma delle mascelle del paziente. La geometria dell'imaging dell'unità elimina le ombre e le immagini fantasma causate da oggetti esterni allo strato dell'immagine in modo efficace.

L'accesso laterale e la visione aperta contribuiscono ad un posizionamento accurato e pratico del paziente. L'operatore è in grado di monitorare il paziente liberamente dal lato anteriore e da quello laterale, rendendo superfluo l'uso di specchi. Il posizionamento del paziente è ulteriormente migliorato grazie ad un sistema di triplo fascio laser, che indica accuratamente le corrette zone anatomiche, rendendo minimi gli errori causati da un posizionamento errato del paziente. Con Planmeca ProOne, l'esposizione può essere eseguita con paziente seduto, anche su una sedia a rotelle, o in piedi.

Il display TFT a colori di Planmeca ProOne ha un'interfaccia utente grafica (GUI) che guida l'operatore con testo e chiari simboli grafici. Oltre al programma panoramico standard di

imaging, Planmeca ProOne offre tre speciali programmi panoramici per particolari necessità diagnostiche: panoramica con angolazione interprossimale migliorata, panoramica ortogonale migliorata e panoramica bitewing con geometria dell'angolazione interprossimale migliorata. Planmeca ProOne consente anche la selezione del corretto formato di esposizione, rendendo minima la dose delle radiazioni per tutti i pazienti e scopi diagnostici.

Essendo completamente digitale, Planmeca ProOne fornisce una vasta gamma di strumenti per l'elaborazione e la memorizzazione delle immagini. Le radiografie sono disponibili per la diagnosi immediatamente dopo l'esposizione. Con Planmeca ProOne, i vantaggi dell'imaging digitale sono alla portata di ogni dentista. ■

Dental Network srl
Viale del Lavoro 36/38
Vicenza
Tel. 0444.963200
Fax 0444.568586
info@dentalnetwork.it
www.dentalnetwork.it
www.planmeca.com

La vasta gamma di prodotti RX per panoramica di Planmeca è stata completata con il lancio del nuovo Planmeca ProOne, unità RX per panoramica tecnologicamente avanzata, di piccole dimensioni.

Planmeca Pro One è il panoramico più piccolo esistente al mondo, progettato specificamente per le esigenze dello studio dentistico, dove lo spazio rappresenta una risorsa da sfruttare al meglio.

In meno di un metro quadrato è possibile collocare un apparecchio di altissima qualità, dotato della gamma

► Nuovo arco facciale e tavolo di trasferimento Asa Dental



ASA DENTAL ha presentato negli ultimi anni innovazioni che sono sinonimo di semplicità ed economicità come la codifica a colori dei portaimpronta e le varianti che hanno migliorato l'articolatore a valore medio, oltre ai molti altri prodotti già noti. L'ultima novità di casa ASA è l'arco facciale.

Anche in questo caso parliamo di un prodotto semplice, economico e flessibile, un arco realizzato in lega di alluminio leggera con olive auricolari e nasion di semplice e rapido posizionamento.

La forchetta, ed il blocco porta forchetta, sono dotati di pomelli di serraggio autocentranti di facile presa e sicuro serraggio.

Il trasferimento delle relazioni avviene mediante un tavolo di trasferimento, il dentista può quindi mantenere presso di sé l'arco ed il blocco porta

forchetta inviando al laboratorio solo la forchetta con la registrazione posizionata sul tavolo di trasferimento che assicura il mantenimento della relazione rilevata sul paziente.

Il tavolino viene poi assemblato sull'articolatore e qui la novità si fa forse più interessante per l'odontotecnico: chi infatti è già in possesso degli articolatori modello 5030 (blu) e 5032 (grigio) potrà utilizzare il tavolo senza essere costretto all'acquisto di un nuovo articolatore specifico per l'arco facciale. ASA DENTAL viene così incontro alla maggioran-

za di coloro che, in studio o in laboratorio, lavorano con un articolatore a valore medio; da oggi infatti sarà possibile riportare l'esatta relazione sull'articolatore a valore medio facendo sì che "quei" valori siano applicati correttamente al lavoro che si sta eseguendo. ■

Asa Dental spa
Via Valenzana, 60
55054 Bozzano (LU)
Tel. 0584.938305
Fax 0584.937167
asadental
@asadental.it
commerciale
@asadental.it
www.asadental.it



Arkimedes

Il laser di saldatura più piccolo, potente ed ergonomico per il settore dentale

In Italia, nei laboratori odontotecnici, sono sempre più diffusi i laser di saldatura ormai ritenuti uno strumento insostituibile.

La richiesta di questa tecnologia è nata anni fa con l'esigenza di saldare il titanio (inizialmente saldato con TIG, saldatrici al plasma e saldobrasatrici ma con scarsi risultati): gli ottimi risultati ottenuti e la semplicità d'uso ne hanno decretato un immediato successo e l'applicazione è stata estesa anche alla saldatura di tutte le altre leghe dentali.

La vecchia saldobrasatura è sempre più sostituita dalla saldatura laser per differenti motivazioni: resistenza del giunto più elevata, maggiore praticità operativa e crescita dell'attenzione da parte dei

pazienti nei confronti dei materiali inseriti nel cavo orale.

L'assenza di saldame elimina i problemi di biocompatibilità dovuti alla presenza nelle leghe brasanti di percentuali di metalli potenzialmente tossici come nichel, berillio, cadmio e zinco.

Il manufatto realizzato è privo di giunzioni bimetalliche (con il laser si apporta lo stesso metallo della fusione): si eliminano quindi problemi di osteointegrazione o irritazione dei tessuti per fenomeni di erosione galvanica.

Saldando a laser è possibile effettuare differenti lavorazioni quali lo splintaggio di corone, ponti, impianti e strutture estese con molteplici elementi, eliminando vecchie tecniche quali saldature secondarie.

Per quanto concerne la scheletrica è possibile in poco tempo riparare ganci senza smontare selle, resine e, come sovente accade, senza rifare le ceramiche.

Il laser consente di stabilizzare le connessioni di attacchi, bande, barre riducendo le tensioni. Nella maggior parte dei casi è possibile unire strutture tagliate garantendo un'unione ancora superiore alla fusione di base.

Il centro ricerche MANFREDI studia e sviluppa ogni giorno nuove sistematiche e nuove tecniche per agevolare gli utenti, al fine di incrementare il loro profitto risparmiando sensibilmente sulle tempistiche di lavorazione, pur sempre mantenendo la qualità e l'estetica del prodotto finito. ■



Manfredi spa
Via Val Pellice, 72
10060 San Secondo
Pinerolo (TO)
Tel. 0121.501561
Fax 0121.500456
manfredi@manfredi-saed.it
www.manfredi-saed.com

Laserdenta Open Scan 100

Nel panorama dentale è arrivato uno scanner a misura di odontotecnico, un macchinario che rispetta il bagaglio culturale acquisito e non lo stravolge, per introdurre un avanzato concetto di scansione.

Grazie al metodo Open Scan e alla Soluzione CAD di Laserdenta, si ha a disposizione un laboratorio completo, dotato del più avanzato scanner dentale 3D e di un software di progettazione dentale CAD clinicamente approvato, che permetterà di:

- conoscere la tecnologia CAD/CAM in meno di una settimana;
- combinare, laddove richiesto, le vostre capacità tecniche di laboratorio con le capacità protesiche sviluppate da terze parti.

L'utilizzo di un centro protesi esterno elimina la necessità di acquistare ulteriori macchinari (fresche dentali o stampanti 3D);

- realizzare protesi di elevata qualità in un'ampia varietà di materiali disponibili (es. metallo, ceramica, plastica);
- un ritorno di investimento: un operatore può produrre un reddito netto sufficiente ad ammortizzare scanner e CAD in cinque giorni lavorativi per mese.

L'utilizzo di Laserdenta CAD consente di ottimizzare il lavoro di laboratorio e aumentare la produttività e i profitti

- Minimizza la gestione grazie alla registrazione e alla possibilità di recupero di dati ripetitivi nel database, come le informazioni relative a clienti e pazienti.
- Si scelgono i materiali, si configurano le registrazioni dentali e le impostazioni specifiche una prima volta e il software gestisce autonomamente la progettazione di ponti e corone a partire da valori chiave (es. parametri quali il materiale, lo spessore delle pareti, le informazioni relative al cemento dentario, ecc). Ciò minimizza il tempo e riduce gli errori.
- L'architettura software client/server può essere sfruttata per conservare centralmente i file, i progetti e le informazioni sui clienti. Si può accedere ai dati da qualsiasi postazione internet.
- Si può lavorare contemporaneamente con quattro PC su un unico database al costo del pacchetto base che assicura un sensibile aumento della produttività.

Libertà di scegliere la soluzione migliore tra una serie di produttori

Il metodo Open Scan e la Soluzione CAD di Laserdenta sono basati su un formato dati standard APERTO.

Il metodo Open Scan e la Soluzione CAD di Laserdenta permettono di creare file STL standard e non di proprietà. È possibile decidere il metodo di esportazione dati. Si può installare una fresa o una stampante 3D nel laboratorio, scegliendo tra diversi fabbricanti, o trasmettere i file via internet a un centro servizi dedicato e ricevere i risultati tramite posta. Non si è più legati a un singolo fornitore! Cerca il prezzo migliore o gestisci i file direttamente nel tuo laboratorio. Libertà di scegliere i materiali. Unico scanner capace di scansionare il metallo sinterizzato.

La soluzione a formato aperto elimina la relazione esclusiva con un singolo marchio o fornitore di materiali. Laserdenta CAD consente di negoziare il miglior prezzo di acquisto, massimizzare il profitto e minimizzare i costi di produzione variabili.



Con Laserdenta scanner 3d l'odontotecnico è libero di riacquistare la propria indipendenza. ■

Laserdenta Italia technical
project development
Giancarlo Faggiani
info@laserdenta-italia.it
www.laserdenta-italia.it

► Geod XP® Ver. 2.0

La nuova versione del software per la gestione dello studio odontoiatrico



È in arrivo la nuova versione 2.0 di Geod XP®, la suite completa per la gestione dello studio odontoiatrico. Uscirà entro la fine di settembre e potrà essere provata gratuitamente in versione dimostrativa per 30 giorni scaricandola dal sito www.albasoftware.it. Prevede un restyling totale dell'interfaccia

grafica che la rende ancor più intuitiva, ordinata ed elegante; inoltre sono state introdotte nuove funzioni e migliorate altre già esistenti. In particolare sono state progettate una nuova agenda appuntamenti simile a Microsoft Outlook® in grado di offrire una maggior praticità d'uso, una nuova anagrafica clienti con la possibilità

di emettere fatture con ritenuta d'acconto in automatico, una nuova gestione dei richiami in grado di attribuire graficamente lo stato e di fissare direttamente un appuntamento ed inoltre sono stati migliorati ed aumentati i collegamenti e la compatibilità con i vari sistemi di radiovisografia digitale pre-

senti sul mercato. Geod XP® rappresenta la soluzione ideale per la gestione completa dello studio odontoiatrico offrendo al cliente efficienza, semplicità, sicurezza e velocità operativa.

Grazie ad una grafica intuitiva e ad una organizzazione logica ed ordinata dei menù, risulta essere un programma facile e di immediato utilizzo, senza richiedere grandi competenze informatiche. È collegabile in rete, è compatibile con tutti i sistemi operativi Microsoft ed è in continuo aggiornamento.

Geod XP® si integra perfettamente con Geod Image®, il software dedicato alla gestione delle immagini e video, diventando un'unica soluzione globale per lo studio. Geod Image® si collega ai vari dispositivi di acquisizione ed ai principali strumenti radiografici digitali permet-

tendo l'elaborazione grafica.

AlbaSoftware fornisce aggiornamenti automatici scaricabili dal sito internet, piani di assistenza telefonici e in teleassistenza per aiutare con prontezza ed affidabilità l'utente e offre gratuitamente dimostrazioni interattive via web dei propri prodotti. ■

*AlbaSoftware di
Colombo A.
Via Recalcate, 8
20049 Concorezzo (MI)
Tel. 039.6040909
Fax 039.6049579
Cell. 328.4280007
info@albasoftware.it
www.albasoftware.it*

NEWPLASTER

RIGENERAZIONE OSSEA

the
NEW GENERATION

la tecnologia,
il futuro.



PRESENTA il suo nuovo prodotto

NEWPLASTER
NP170 NP30 NP170

che sostituisce, rinnovandolo, il precedente già commercializzato dalla stessa con il vecchio nome di Surgiplaster.

Classimplant®

leader nel mercato
del solfato di calcio granulare
per la rigenerazione ossea.

CLASSIMPLANT srl
Via delle Costellazioni, 305
00144 Roma
tel. 06 87 44 031
fax 06 99 69 83 55
classimplant@classimplant.com
www.classimplant.com

DentalSB Professional X3

Il programma gestionale per gli studi odontoiatrici



US DoD 5220.22-M-8-306/E), che prevede la sovrascrittura del files per tre volte, con particolari sequenze di bit: si sovrascrive infatti il file prima con una sequenza di 0000 poi di 1111, poi con una sequenza di dati casuali.

Le eccellenti caratteristiche di **DentalSB Professional X3** sono il risultato di 15 anni di esperienza:

- **Trasferimento immediato:** della singola scheda o gruppi di schede su dispositivi periferici esterni (penne usb, dischi rimovibili, ecc...).
- **Rimozione sicura dei dati sensibili** riguardanti le schede rimosse o trasferite (certificazione a norma

l'apertura, 0.001 secondi per la ricerca di un nominativo in un archivio di 5.000 schede. Esecuzione delle funzioni senza attese, "in tempo reale".

- **Stabilità e sicurezza dei dati:** nessuna perdita dati in caso di blackout o crash del sistema, grazie alla virtualizzazione dell'esecuzione dell'applicazione ed alla procedura di backup istantaneo.
- **Ottimizzazione dell'impiego del-**

le risorse: grazie all'indicizzazione, sono sufficienti 10 MB per l'archiviazione di 2000 schede, la scrittura dei dati avviene istantaneamente su file dinamico sequenziale.

- **Ergonomia di utilizzo:** salvataggio automatico dei dati. Tutte le procedure sono completamente integrate nella cartella clinica stessa (non vi sono schermate secondarie da aprire e richiudere). Inoltre, utilizzando i monitor touch-screen, non sarà più necessario l'impiego del mouse e della tastiera tradizionali: il programma potrà essere utilizzato toccando le icone direttamente sullo schermo.

- **Interfaccia grafica hi-tech metal** (stile Macintosh).

- **Gestione dei dati sensibili:** conforme alle normative per la Legge n. 675/96, DPR n. 318/99 e Decreto Legislativo 30 giugno 2003 n. 196); compilazione automatica del DPS e della documentazione necessaria ad ottemperare le misure minime

di sicurezza disposte dal Garante.

- **Aggiornamento dinamico:** possibilità di usufruire degli aggiornamenti disponibili gratuitamente e periodicamente, semplicemente collegandosi al sito.

- **Garanzia e assistenza di tre anni** interamente compresa nel prezzo di acquisto.

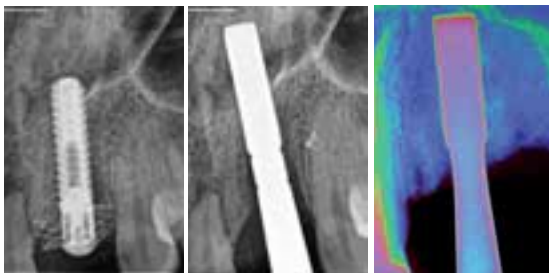
Download versione gratuita e senza limitazioni della versione DentalSB Professional XP@ e del demo della versione DentalSB Professional X3 sul sito www.dentalSB.it

Possibilità di acquisto a prezzo vantaggioso su Ebay, ricercando l'inserzione "DentalSB Professional X3".

*DentalSB Software
dentalSB@tiscali.it
Tel. 06.9123911
(lasciare nominativo)*

Il Genio Archimede e la TOCKSYSTEM: l'alveolo implantare quadrangolare per gli impianti cilindrici e conici

Lo sfruttamento del MARTELLETTO CHIRURGICO AUTOMATICO e gli SCALPELLI Motorizzati TOCKSYSTEM – certezza semplicità e sicurezza per ottimizzare la stabilità primaria degli impianti.



È lo strumento essenziale per il medico chirurgo dentista/odontoiatra/maxillo-facciale che si addentra nella pratica chirurgica ossea ed implantologica.

Lei:
Ha passione per la chirurgia?
Prepara il sito osseo per l'impianto dentale?
Desidera di risparmiare l'osso del

paziente invece di consumarlo?
È convinto che è meglio lavorare evitando il riscaldamento osseo?
Deve maneggiare l'osso ma non vuole distruggerlo?
Le capita di trovarsi di fronte ad una cresta ossea che si presenta sottile?
È attratto dalla pratica di espansione ossea che vorrebbe affrontare?
Ha bisogno di prelevare osso?
Estrae denti inclusi?

Il martelletto chirurgico automatico Tocksystem assieme agli scalpelli e gli utensili fornisce le risposte adeguate a queste esigenze.

È uno strumento a manopola; semplice; maneggevole; versatile; le lascia una mano libera; permette un buon campo visivo; è controllabile e sicuro, è di agevole manutenzione. Gli scalpelli sono prodotti ad arte; in acciaio inossidabile forgiato e temperato; rivestiti al TiN (Nitruro di Titanio); rifiniti e lucidi; progres-

sivi; codificati; aventi tacche segna profondità. Le sgorbie sono comode e precise.

Impiegando il martelletto ed accessori, prendendo dimestichezza con questa pratica si convincerà della sua utilità e all'improvviso si riscoprirà ad utilizzarla molto frequentemente. Il martelletto e gli scalpelli Tocksystem diventeranno i suoi inseparabili compagni nella sua pratica chirurgica ed implantologica. ■

*Tocksystem
Via Poggio Belvedere, 2
22030 Lipomo (CO)
Tel. e Fax +39.031.280301
tocksystem@tin.it
www.tocksystem.it*

GNATUS

Metal Store presenta il riunito Ammiraglia, l'ultimo nato della casa brasiliana e l'autoclave Teknica.



AMMIRAGLIA

Metal Store presenta l'ultima creazione della fabbrica brasiliana Gnatus. Si tratta di una realizzazione basata sul modello più importante, siglato **H**, con la poltrona **GLX: ambidestro, modul. SPRIDO**, con comandi sia a terra sia a faretra. È dotato del sistema **Biosystem**, per la disinfezione globale dei circuiti e per il supporto irrigazione degli strumenti rotanti e dell'ablato. Svelta la nuova **lampada scialitica a Led** (3.000 lux, fredda), che sovrasta il sistema **monitor/telecamera**, ausilio ormai indispensabile per un marketing che informi correttamente il paziente.

Con quanto appena citato fa coppia un braccio che sostiene una

lampada sbiancante professionale, altra applicazione sempre più gradita e richiesta dai pazienti. Applicazione che consente di effettuare controlli ed interventi preventivi con la piena partecipazione del paziente. Una **consolle** mobile consente all'assistente di effettuare agevoli interventi con l'aspirazione chirurgica, usufruendo di un gruppo idrico mobile. La faretra a 6 piste, dotata di fibre ottiche, espone letteralmente. Oltre a **turbina a F.O., ablatore e lampada a led per fotopolimerizzazione**, entra a far parte della strumentazione il **Sistema MX (Bien Air)**. La centralina Digipad MX comanda il **micro-motore MX** ad induzione, autoclavabile, con un raccordo rapido unico al mondo, che sommato a **2 contrangoli** (CA 1: 1 L - CA 1:5 L),

permette una unica soluzione completa per la **Conservativa**, la **Profilassi** e la moderna **Endodonzia**, grazie al controllo totale della coppia per gli strumenti NiTi. È una innovazione che consente di ridurre il numero di strumenti fornendo una linea performante per il massimo e facile rendimento. Ultimo, ma non per importanza, l'adozione sulla faretra di un **manipolo laser a bassa intensità**. Cerchiamo di sintetizzare i suoi effetti, evidenziando la sua utilità nella pratica quotidiana, con il vantaggio di essere sempre a portata di mano. La sua azione promuove reazioni biochimiche che modificano il metabolismo cellulare, regolando le funzioni delle stesse cellule. La **biostimolazione** si manifesta con una accelerazione dei processi di guarigione, sia in campo implantare (accelerando la osteointegrazione), sia in campo post-operatorio nell'ambito soprattutto della parodontologia e della chirurgia orale. Le azioni **analgesica ed antinfiammatoria** trovano riscontro nel trattamento e risoluzione di casi di iperestesia dentinali (colletti), parestesie, trismi, herpes labiali, cheiliti angolari, afte. Infine, i dimostrati effetti sulla microcircolazione locale apportano un'accelerazione della cicatrizzazione.

Riteniamo giusto evidenziare l'importanza di questa **AMMIRAGLIA GNATUS**, che costituisce un passo in avanti nel comfort per il paziente ed un importante strumento per l'odontoiatra, nell'ottica di for-

nire un servizio agevole e complessivamente sempre più ricco di prestazioni. E sempre nel rispetto della Qualità e del rapporto con il Prezzo.

AUTOCLAVE TEKNICA

L'autoclave di **Classe B con stampante** Teknica costituisce un esempio mirabile di rapporto qualità-prezzo estremamente conveniente per l'odontoiatra. Teknica presenta le seguenti caratteristiche: capacità della camera: 17 lt con 3 ripiani; temperature di sterilizzazione 121°C, 134°C; Classe B, con vuoto frazionato, quindi sterilizzazione anche di indumenti e corpi cavi (manipoli ecc.); stampante annessa; display LCD, multilingue; programmi di prove - test di Bowie e Dick (per la verifica del grado di sterilizzazione) e Leak (perdite). Tali caratteristiche evidenziano come Teknica si presenti come un' autoclave di ultima generazione, rispondente alle esigenze standard di uno Studio odontoiatrico, fortemente competitiva sotto l'aspetto prezzo. ■

Metal Store Import-Export sas
Via Vecchia Napoli, 132
Tel. 081.5854492
081.6582587
081.5854821
Fax 081.7407683
metalstoresas@virgilio.it



TOCKSYSTEM

dal 1988 al fianco del medico con soluzioni d'avanguardia e prodotti di qualità

IL GENIO ARCHIMEDE CON LA TOCKSYSTEM:

L'ALVEOLO IMPLANTARE QUADRANGOLARE PER IMPIANTI CILINDRICI, CONICI & CILINDRI ALATI SFP:

LO SFRUTTAMENTO DEL MARTELLETTO CHIRURGICO AUTOMATICO E GLI SCALPELLI MOTORIZZATI PER

OSTEOPANSIONE & OSTEOSINTESI - CERTEZZA SEMPLICITÀ E SICUREZZA PER OTTIMIZZARE LA STABILITÀ PRIMARIA DEGLI IMPIANTI.

Incontro serale (vicino all'Expodental) a: MILANO 10 Ottobre 2008 Aggiornamento "full immersion" a: SARONNO (VA) 11 Ottobre 2008

Incontro serale a: Roma 05 Novembre 2008/Dr. Yacoub Aggiornamento "full immersion" a: SARONNO (VA) 13 Dicembre 2008

Giornata Tocksystem a: Rocca Priora (Roma) 08 Novembre 2008/Dr. F. Fordrillone

TOCKSYSTEM: 22030 LIPOMO (COMO) Via Poggio Belvedere, 2 Tel e Fax 031 280 301; e-mail: tocksystem@tin.it
SISTEMA di gestione della QUALITÀ secondo le norme ISO 9001:2000 e ISO 13485:2003 www.tocksystem.it



MESODAMIANI

Tra le principali cause di insuccesso in implantologia, quella delle tensioni provocate sull'impianto dalla struttura protesica è indicata in letteratura come una delle più frequenti.

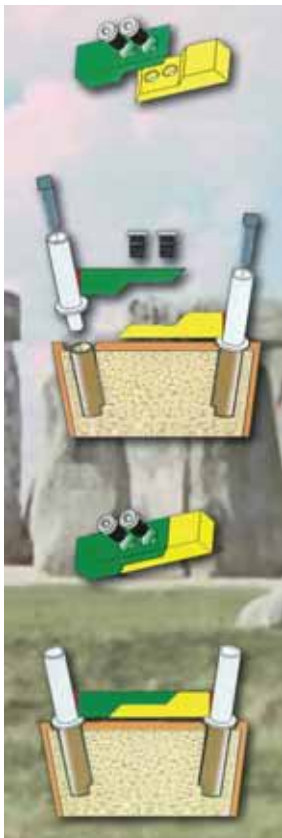
Con la tecnica MESODAMIANI si corregge qualsiasi grado di inclinazione eliminando tutte le tensioni tra impianti.

Utilizzando il sistema MESODAMIANI si semplifica di fatto il lavoro degli **Odontoiatri**, in quanto possono posizionare gli impianti dove ritengono più opportuno senza la preoccupazione che l'odontotecnico abbia difficoltà a protesizzare. LA D.A.M.A. srl distributrice

del sistema MESODAMIANI sta **promuovendo e formando laboratori partners in tutta Italia**: lo scopo è quello di creare una rete di laboratori capaci di soddisfare **professionalmente** le richieste sempre più crescenti nella **clinicizzazione implantoprotesica**.

Tutti gli Odontotecnici interessati a far parte del POOL MESODAMIANI possono prendere contatti con la segreteria D.A.M.A. ■

DA.MA srl
Via Cerqueto, 18
63034 Montalto delle Marche (AP)
Tel. 0736.827088-
338.6644433
mesodamiani@
mesodamiani.com
www.mesodamiani.com



NEW
ASA Easy Bow
New Transfer System

Nuovo Arco Facciale
utilizzabile su
gli articolatori Asa Dental
5030 e 5032



S5020 Set Completo
composto da:
Arco facciale 5021
Porta forchetta 5022
Tavolo trasferimento 5024
3 Forchette: 5023-1,2,3

Prezzo
completo 200
Euro 160,00

Proposta Speciale
set completo
S5020 - Arco Facciale
5032 - Articolatore

Prezzo
completo 200
Euro 218,00



Facile **Preciso** **Rapido**

INFODENT
VIDEO STREAMING

Il protagonista sei Tu.

www.infodent.it



Scopri le novità del nuovo servizio di video streaming online all'indirizzo www.infodent.it

Infodent ha arricchito la gamma dei propri prodotti con un'importante novità: **Infodent Video Streaming**. Il servizio, che si avvale della tecnologia streaming, permette al dentista di mettere online i propri video per presentare servizi e caratteristiche dello studio e alle aziende di comunicare a 360 gradi per rafforzare i processi di business e accrescere il proprio bacino clienti. Il servizio è gratuito ed accessibile a tutti, basta collegarsi all'indirizzo www.infodent.it e accedere alla sezione video streaming. I video

sono suddivisi in sezioni: annunci, associazioni, aziende, clinica, corsi, didattica, eventi, prodotti, università etc. e ricercabili per parola chiave consentendo all'utente una fruizione semplice e immediata. **Numero Verde 800.238779 - contact@bec.it**



COMUNICAZIONE
E MARKETING

INFODENT
MENSILE D'INFORMAZIONE MERCEOLOGICA DENTALE



COMPRARE IMMOBILI IN ROMANIA

L'INVESTIMENTO LOGICO, RENDITIZIO, AL DI SOPRA DI OGNI CONSIDERAZIONE

EUROGEST srl

A **Bucarest**, città di 2.500.000 abitanti, in zona semicentrale, servita da metropolitana, sta sorgendo un complesso di 300 appartamenti. Il complesso è dotato di 300 posti auto coperti e scoperti e di tutti i servizi. Tutti gli appartamenti hanno rifiniture di lusso, massimo comfort. Sono disponibili: Monolocali, Bilocali e Trilocali a un costo medio di € 1.500,00 mq. I prezzi vanno da € 90.000,00 a € 200.000,00.



La redditività dell'investimento è molto elevata: l'immobile residenziale rende mediamente l'7%, i locali commerciali e gli uffici possono raggiungere il 8/10%. A tutto questo bisogna aggiungere l'aumento di valore degli immobili che è del 15% annuo, pertanto il capitale investito si raddoppia ogni quattro anni. La EUROGEST assicura la gestione dell'immobile e l'assistenza legale e notarile. Ecco perchè definiamo **"l'investimento al di sopra di ogni considerazione"**.

Se vuoi saperne di più telefonaci o
riadagia e spedisci il coupon

EUROGEST srl

Via Barletta 29, 00192 Roma
Tel. 06 37519792 r.a.

Cognome:

Nome:

Indirizzo:

Tel.:

Email:



IDIT

OFFERTE DALLE AZIENDE

Le promozioni degli operatori commerciali

Una rubrica utile che evidenzia gli "affari" periodicamente proposti dagli operatori.



DIGIX SERIE CMR

Telecamera intraorale Runyes. Tecnologia CCD 1/4" Sony HAD. Collegabile sia al monitor che al computer.

PREZZO TAGLIATO \approx **EURO 790,00 + iva**
EUROCOMPRESS

Via Brunelleschi, 16-20 - 20090 Trezzano S/N
Tel. 02.4454656 - Fax 02.4450027
e-mail: eurocompress@eurocompress.it -
www.eurocompress.it



KIT CHIRURGICO MULTYSYSTEM®

Ref. 7105100 per il rialzo del seno mascellare a minima invasività.

PREZZO TAGLIATO \approx **EURO 650,00 + iva**
MULTYSYSTEM srl

Via Solferino, 4 - 20052 Monza (MI)
Tel. 039.2302681 - Fax 039.2302686
e-mail: multysystem@multysystem.com - www.multysystem.com

IMPLANTOLOGIA COMPUTER GUIDATA

Software Implant 3D & Smart Surgical Kit - Corso Training base sul Software - 3 impianti SFB

35 Impianti a scelta tra SFB ED SPI e Kit chirurgico completo

PREZZO TAGLIATO \approx
EURO 4.900,00 + iva

Finanziamento 12 rate tasso 0
Aggiungendo € 250,00
Notebook Sony Vajo in omaggio

PREZZO TAGLIATO \approx
EURO 5.845,00 + iva
Finanziamento 12 rate tasso 0

3D - ALPHABIOMEDICAL
C.so V. Emanuele, 147 - 65121 Pescara
Tel. 085.4429019 - Fax 085.4229186
info@3dalphabio.com - www.3dalphabio.com



NUOVO CUCCIOLO CC3

Fresatore nuova serie CC3, completo di micromotore 30.000 rpm, mandrino posattacchi, aria, luce e base porta-modelli.

PREZZO TAGLIATO \approx **EURO 1.814,00 + iva**

MARIOTTI&C
Via Seganti 73, 47100 Forlì
Tel 0543.474105 - Fax 0543.781811
e-mail: info@mariotti-italy.com
www.mariotti-italy.com

Legenda: (A) = APPROFONDIMENTI
(i) = SCHEDA INFORMATIVA

I beni offerti in questa sezione si intendono destinati all'utilizzatore professionale. Le apparecchiature soggette alla regolamentazione di cui alla Legge 175/92 possono essere cedute solamente agli iscritti all'Albo dei Medici-Chirurghi e degli Odontoiatri. Per ogni informazione sulle offerte qui elencate il lettore interessato è invitato a rivolgersi direttamente all'inserzionista.

Finalmente è arrivato sul web un nuovo portale di e-commerce!

Un mega-store virtuale ricco di forniture dentali a prezzi mai visti!

Occasioni imperdibili e offerte promozionali Vi aspettano!

Venite a visitarci e un omaggio vi verrà inviato con il primo ordine!



www.dentalshop.it

Infoline: 081.585.44.92 mail: info@dentalshop.it

The NewSSuite

suite medicale
DENTAL TECHNOLOGIES


NewsLetter - Settembre 2008 - Anno 1 - Numero 1

SUI.TE MÉDICALE E FORNILIMPLANT, INSIEME PER CRESCERE




Inventiva e tecnica per offrire nuovi prodotti sempre più evoluti e al top di gamma. La fusione per integrazione di Fornilimplant in Sui.te Médicale è finalmente completa.

L'elevata qualità dei prodotti e l'innovazione scientifica che in tutti questi anni hanno contraddistinto l'azienda italiana, verranno ancor più valorizzati dalla ricerca dei materiali e dall'alto livello di tecnologia impiegata che caratterizzano lo stabilimento elvetico di Sui.te Médicale. A fronte di un successo consolidato nel tempo, la linea "Classic" di Fornilimplant rimarrà nel listino della nuova società e andrà ad affiancare una serie di nuovi prodotti che saranno commercializzati nei prossimi mesi.



Tecnologia svizzera


Sui.te Médicale, settembre è il mese delle novità. Pronta la nuova linea di prodotti.



Tradizione e rinnovamento. In anteprima, a settembre, verrà presentata sul mercato una nuova linea di prodotti con il marchio Sui.te Médicale.

Impianti dentali, i primi ad uscire dal nuovo stabilimento svizzero dopo la fusione con Fornilimplant, che racchiuderanno tutte le qualità che contraddistinguono la neonata società: attenzione alla scelta dei materiali, ai trattamenti superficiali e alle nuove tecnologie di produzione, innovazione del progetto e qualità del prodotto.

Fornilimplant, un'estate di occasioni. Fino a ottobre prezzi bloccati sul catalogo.



Nuovo listino alle porte. A partire da ottobre, per la prima volta in sette anni, i prodotti del catalogo Fornilimplant subiranno delle variazioni. A causa del rincaro del greggio e del titanio, elementi indispensabili nel processo produttivo degli impianti, saranno soggetti ad un leggero ritocco verso l'alto. Per chi volesse approfittare dei vecchi prezzi è tempo di affrettarsi. Da oggi, e sino alla fine del mese di ottobre, gli importi saranno bloccati, a garanzia dell'impegno e della volontà dell'azienda nel voler venire incontro alle esigenze della sua clientela.
www.fornilimplant.com

OFFRO COLLABORAZIONE

- Assistente, pluriennale esperienza, offresi part-time, uso Pc. Zona Città Studi Milano. Telefonare al 340.3937826.
- Dottoressa medico chirurgo, specialista in odontoiatria e protesi, con esperienza 25 anni in ortodonzia - presso studi dentistici Liguria, Piemonte (TO), Milano. Telefonare allo 0185.720657 o al 333.3636022.
- Dottoressa odontoiatra, esperienza ventennale, offre la propria collaborazione in

conservativa, chirurgia, parodontologia e protesi fissa. Si assicura capacità di gestione del paziente e del piano di trattamento, savoir-faire, charme e professionalità. Zona Milano. Telefonare al 335.6550413.

- Medico chirurgo odontoiatra offre collaborazione a studi dentistici in Milano e provincia. Esperienza ventennale. Telefonare al 347.2753601.
- Medico chirurgo, specializzato in odontostomatologia, con 20

anni di esperienza, offre la propria collaborazione presso studio odontoiatrico per 2 giorni la settimana. Telefonare al 348.7640961.

- Medico odontoiatra, esperienza ventennale in implantologia, offre collaborazione in implantologia ed avviamento alla stessa in Piemonte e Valle d'Aosta. Telefonare al 333.9569229.
- Medico odontoiatra offre collaborazione presso studi dentistici per 2 pomeriggi a settimana, conservativa, endodonzia e igiene orale.

Milano e provincia e Varese e provincia. Telefonare allo 0331.553237 oppure al 340.6848463.

- Odontoiatra, esperienza ventennale, esamina proposte di collaborazione in studi dentistici zona Como e Milano. Telefonare al 393.3832798 o al 338.4355521.
- Odontoiatra offre collaborazione nelle province di Milano, Varese, Como e Novara, per conservativa, endodonzia, piccola chirurgia, igiene, curettage e protesi. Telefonare al 339.4597343.

COLLEGATI ALL'INDIRIZZO INTERNET WWW.INFOIDENT.IT ED INSERISCI ANCHE ON-LINE IL TESTO DEL TUO ANNUNCIO.

I testi degli annunci di interesse odontoiatrico sono visionati preventivamente dall'A.N.D.I. - Dipartimento Regionale Lazio

- ANNUNCI GRATUITI
 VARIAZIONE DATI

INFOIDENT

indirizzo: Strada Teverina km. 3,600 • 01100 VITERBO
Tel. 0761.393.204 - Fax 0761.393.222

Nome Cognome
 Tipo di attività Specializzazione
 Via Numero CAP
 Città Prov. Tel.
 E-mail PIVA Cell.
 (Per annunci a pagamento è obbligatoria la partita iva e il codice fiscale)

- OFFRO O CERCO COLLABORAZIONE ATTREZZATURE ATTIVITÀ

Spazio per l'annuncio (scrivere a macchina o stampatello) MAX 30 PAROLE • Sarà pubblicato solo il testo sottostante*

.....

IMPORTANTE

Gli annunci riguardanti la ricerca di collaborazioni (ricerca personale, collaboratori ecc.) devono essere pubblicati corredati delle generalità del richiedente, in ottemperanza al decreto legislativo n. 276 del 10 settembre 2003, attuazione della legge delega in materia di occupazione e mercato del lavoro (legge 14 febbraio 2003 n. 30, cosiddetta "legge Biagi"). In relazione a quanto sopra, al fine di consentire la pubblicazione delle suddette generalità in base a quanto disposto in materia dal D.lgs. 196/03 che regola il trattamento dei dati personali, si autorizza la pubblicazione delle generalità suindicate.

DATA.....
 NOME E COGNOME (IN STAMPATELLO)

 FIRMA

Per la comunicazione telefonica degli annunci economici è attiva negli orari di ufficio una segreteria telefonica al numero 0761.393.204 dal lunedì al venerdì. **ATTENZIONE** SARANNO PUBBLICATI SOLO GLI ANNUNCI COMPLETI DI TUTTI I DATI RICHIESTI: NOME, COGNOME, INDIRIZZO, CAP, CITTÀ, TELEFONO, PREFISSO E PROFESSIONE. Gli annunci si ricevono fino al 5 di ogni mese precedente l'uscita e saranno pubblicati una sola volta. Per vedere pubblicato nuovamente il proprio annuncio, occorre spedire il coupon per una nuova richiesta oppure comunicare telefonicamente la riconferma. Se si desidera pubblicare in evidenza o per quelli che pervengono dalle regioni dove non è spedita INFOIDENT è necessario effettuare un versamento di Euro 15,50 IVA compresa su c.c.p. n° 16818015, intestato a: B.&C. srl - Strada Provinciale Teverina Km. 3,600 - 01100 Viterbo. Servizio Annunci (spedire fotocopia versamento). Per gli annunci in evidenza il versamento dà diritto a 2 uscite. Nell'eventualità di concomitanza dei due casi (evidenza - fuori zona di spedizione) il versamento da effettuare è di Euro 31 e dà diritto a due uscite. INFOIDENT offre esclusivamente un servizio, non riceve tangenti sulle contrattazioni, non effettua commerci, non è responsabile della veridicità delle inserzioni. Si procederà a norma di legge contro chiunque si servirà di questa rivista per scopi illeciti e di disturbo. Le inserzioni gratuite sono riservate ai privati. Gli operatori commerciali, per le inserzioni che riguardano l'attività svolta, devono servirsi degli annunci a pagamento o degli spa-

ci pubblicitari. Ai sensi e per gli effetti del D.lgs. 196/03, il trattamento dei dati avverrà mediante supporti sia telematici che cartacei, entrambi eventualmente organizzati anche come banche dati o archivi. Il conferimento dei dati personali è obbligatorio per la pubblicazione dell'annuncio o per il ricevimento della rivista. La mancata comunicazione, ovvero l'accertata erroneità dei dati richiesti legittimeranno la nostra società a rifiutare l'esecuzione del rapporto, ovvero ad interrompere l'esecuzione stessa. I dati personali acquisiti potranno essere comunicati a tutti i dipendenti, collaboratori e consulenti a qualsiasi titolo della nostra Società, nonché a tutti gli Organi societari ed ai soci: i medesimi dati potranno essere inoltre comunicati agli omologhi soggetti di società da noi controllate o collegate, ovvero di società che controllano l'attività della nostra Società. I dati relativi all'indirizzo saranno utilizzati per l'invio di riviste e attività commerciali. In ogni momento potrete esercitare i diritti di cui all'Art. 7 del D.lgs. 196/03 e quindi conoscere, ottenere la cancellazione, la rettifica e l'integrazione dei vostri dati, nonché opporvi al loro utilizzo per le finalità su indicate. Il titolare del trattamento è B&C srl con sede in Viterbo Strada Teverina km 3,600 nella persona del suo legale rappresentante. Qualsiasi comunicazione o atto ufficiale potrà essere inviato dall'inserzionista presso la redazione di infodent con sede in Viterbo Strada Teverina km 3,600.

Allestimento Studi Odontoiatrici - Laboratorio attrezzato per Assistenza tecnica



Uffici e Show Room: Via A. Manzoni, 8 - 20030 Senago (MI) - Tel./Fax 02.9905.5408 - e-mail: rolsnc@alice.it

• *Odontoiatra, specialista chirurgo, ex dirigente ospedaliero, esperienza trentennale, relatore in convegni nazionali ed internazionali, offre collaborazione in chirurgia orale, implantologia avanzata, parodontologia, protesi, chirurgia piezoelettrica presso importanti studi nord Italia. Attrezzatura propria. Telefonare al 338.9457558.*

• *Odontotecnico con esperienza offre collaborazione in Torino e zone limitrofe. Telefonare al 328.0532450.*

• *Odontotecnico con esperienza ventennale in protesi mobile, già accreditato presso strutture ospedaliere Asl provincia di Varese, offresi per collaborazione part-time presso laboratori e realizzazione manufatti protesici mobili per studi medici dentistici. Telefonare al 331.8321290.*

• *Odontotecnico con pluriennale esperienza, specializzato in protesi mobile e fissa, offre collaborazione a studi dentistici e a laboratori odontotecnici, zona Como, Lecco ed alta Brianza.*

Telefonare al 347.8709586.

• *Odontotecnico ortodontista 41enne, offre collaborazione a laboratori e studi ortodontici, nelle province di Torino, Cuneo, Asti e Alessandria. Si assicurano serietà e competenza ventennale. Telefonare allo 011.610656.*

• *Odontotecnico specializzato in ortodonzia offre collaborazione a laboratori ortodontici in Lombardia e Veneto. Si assicura massima serietà e competenza. Anche per periodi settimanali. Telefonare al 333.3136514.*

• *Odontotecnico trentenne, esperto protesi mobile e combinata, con esperienza pluriennale, cerca laboratorio per inserimento nel proprio organico nelle vicinanze di Monza e Brianza. Massima serietà. Telefonare al 347.2910302.*

■ CERCO COLLABORAZIONE

• *Azienda produttrice di riuniti dentali Idema srl di Ozzero (MI) cerca rappresentante per la Lombardia; offresi inquadramento Enasarco + provvigione. Inviare curriculum-vitae via fax allo 02.9400978 o info@ide-*

masrl.it all'attenzione sig.ra Milena.

• *Principato di Monaco - Dr. Iiri Dvorak a Monte Carlo cerca collega socio investitore per ingrandire proprio studio. Telefonare allo 00377.93505206.*

• *Rodea sas di Torino, società produttrice di strumentario chirurgico e suture, cerca collaboratori/trici per vendita a studi odontoiatrici e cliniche. Telefonare allo 011.2741399.*

• *Smile Factory di Milano ricerca professionisti odontoiatri ed igienisti dentali laureati per i nostri studi affiliati Smile Factory su tutto il territorio nazionale in particolare le zone di Torino - Pavia - Milano - Varese. Contattare numero verde 800.135.438.*

• *York Global Village, associazione di volontariato Onlus, ricerca: medici, odontoiatri, odontotecnici e infermieri disponibili a prestare un servizio di volontariato (minimo 10-15 gg) presso una missione di suore a Kampala (Uganda). Telefonare allo 06.4453343 o al*

339.4050629 o inviare e-mail all'indirizzo: york-globalvillage@tiscali.it - www.yorkglobalvillage.it

■ OFFRO ATTREZZATURA

• *Studio dentistico vende attrezzature da laboratorio: centrifuga Degussa con elettromuffola; cannello 2 bombole; forno cappa Jolly Dental; forno preriscaldato Manfredi; forno porcellana Vacuumat 50. Telefonare allo 02.96799319 o al 335.7834587*

■ OFFRO ATTIVITÀ

• *Affittasi per mezze giornate o giornate intere unità operativa odontoiatrica, ad odontoiatri e/o igienisti con propria clientela, studio sito in zona Milano-Bovisa-Dergano. Telefonare al 348.7610295.*

• *Studio odontoiatrico in Torino, pressi piazza Statuto, a norma di legge, affitta unità operativa 1 o più giorni settimanali, con clientela propria. Volendo servizio segreteria. Telefonare al 339.3651991.*

• *Vendes reception, colore grigio-verde, a euro 500,00. Praticamente nuova. Telefonare al 339.2186812.*

P **PARISE**
COMPRESSORI

COMPRESSORI OIL-FREE

CERCASI DISTRIBUTORI
PER ZONE LIBERE



50 anni di esperienza
nella produzione
di compressori d'aria
made in Italy



Riunito **GOLD**

a partire da € 3.850,00*



GOLD è il nuovo riunito dentale che coniuga perfettamente qualità e convenienza, realizzato per il dentista moderno e all'avanguardia. Design attuale e funzionale. Il riunito dentale **GOLD** soddisfa le esigenze del Professionista, dell'Assistente e del Paziente.


IDEMA S.R.L.
Via Calvani 4 - 20060 Ozzero (MI)
ITALY - Tel. 029400125 - Fax 029400679
Info@idemasrl.it - www.idemasrl.it
skype: idemasrl

* IVA, trasporto e montaggio esclusi - la foto è illustrativa



KaVo. INTRAsurg 1000/1000 Air.

Nuovi criteri per l'implantologia.



Vantaggi

- Programmazione precisa di 10 programmi con 10 fasi
- Multi-implanto: memorizzazione fino a 12 impianti
- Multi-utente: impostazioni e programmi individuali per differenti utenti
- Pedaliera a reostato multifunzionale
- INTRAsurg 1000 Air: preparazione dell'osso con tecnica oscillate oppure rotante in abbinamento a SONICflex bone



KaVo. Dental Excellence.