

INFODENT®

www.infodent.it MENSILE D'INFORMAZIONE MERCEOLOGICA DENTALE

n. 1-2 • 2007 – anno XIX – NORD ITALIA

FORNILIMPLANT®



€ 75

€ 70

€ 38

IMPIANTI BIFASICI E MONOFASICI

Sommersi Post-Estrattivi e a Carico Immediato

**ASSICURATI FINO A
€ 500.000,00**

FORNILIMPLANT®

MADE IN ITALY  CE 0434

Sede legale: P. Matteotti, 11 Desenzano del Garda 25015 (BS)
Tel. 0309914049 - Tel e FAX 0309120225.

VENDITA ON-LINE

www.Fornilimplant.com e-mail: info@fornilimplant.com

IN QUESTO NUMERO A CONFRONTO:

RILEVATORI DI CARIE

– Un'azione selettiva
contro la carie

Pag 5

FRESE PER PREPARAZIONE PROTESICA

– Un taglio preciso

Pag 21

PLAFONIERE PROFESSIONALI

– La luce che migliora il lavoro

Pag 28

APPROFONDIMENTI

RILEVATORI DI CARIE

– KaVo DIAGNOdent pen:
Riconoscimento precoce della carie.
Senza dolore. Con sicurezza

– CRT® Bacteria e CRT® Buffer:
diagnosi per la cariorecettività

Pag 9

FRESE PER PREPARAZIONE PROTESICA

– Per una profilatura ideale del
moncone coronale

– TDA frese diamantate per
preparazioni protesiche

Pag 27

PLAFONIERE PROFESSIONALI

– Degré K: l'illuminazione della sala
operatoria con CE medicale

– Supernova e Supernova Plus

Pag 34

**All'interno programma del
14° Congresso Nazionale del
"Collegio dei Docenti
di Odontoiatria"**

Welcome EGO



Kit videografia
+ software
€ 4.900



Radiologia
digitale
€ 6.800



Tomografo
€ 10.700

Tomografo digitale*
€ 20.900

*PC omaggio



G-Laser 6
€ 8.300

G-Laser 25
€ 13.500



Micromotore
per implantologia
€ 2.650



Compressore
+ aspiratore
€ 2.150

Lampada
Fly Light
€ 850



Aladdin
€ 2.650

BioPostural
System
€ 6.000



smart
€ 8.700



fox
€ 11.400

EGO
€ 13.200



Linea di
sterilizzazione
€ 3.300
con autoclave
e sigillatrice
€ 7.200



Serie mobili
€ 1.800



Easy € 390

F4 € 490

Pluto € 990



ALLA CONQUISTA D'ITALIA!

INFODENT approda anche in Sicilia, Sardegna e Calabria.

Il 2007 inizia con una grande novità. Infodent entra in tutti gli studi dentistici e laboratori odontotecnici d'Italia.

Infodent è un vero e proprio strumento di lavoro, con rubriche studiate per essere vicine ed utili al professionista quotidianamente, concretamente. Ora a disposizione di tutti gli operatori d'Italia.

Per informazioni:
numero verde 800238779

INFODENT[®]

MENSILE D'INFORMAZIONE MERCEOLOGICA DEL DENTALE

Indispensabile.

Direttore responsabile
Riccardo Chiarapini
Segreteria di redazione
Stefano Toticchi
Coordinamento
Diana Carbonetti
Direzione grafica
Gisella Benedetti
Consulenza scientifica e normativa
Alberto Emiliani
Collaboratore
Cristina Rodighiero
Impaginazione e grafica
B&C s.r.l. - divisione grafica
Marketing e Pubblicità
Gianluca Passeri tel. 0761.393306 - 335.1213136
Baldo Pipitone tel. 06.5817254 - 336.773328

Mensile d'informazione commerciale del dentale
ANNO XIX - n. 1-2 gennaio-febbraio 2007
Poste Italiane S.p.A. - Spedizione in A.P. - D.L.
353/2003 (conv. in L. 26/02/2004 n° 46) art. 1 comma
1 DCB VITERBO - Autorizzazione del Tribunale di
Viterbo n. 341 del 7/12/88

Editore B&C s.r.l.
Strada Teverina Km. 3,600 - 01100 VITERBO
Telefono 0761.393.1 - Fax 0761.393.222



Stampa - Graffietti Stampati snc
S.S. Umbro Casentinese Km. 4,500
Montefiascone (VT)

Testata volontariamente sottoposta a
certificazione di tiratura e diffusione
in conformità al Regolamento C.S.S.T.
Certificazione Stampa Specializzata Tecnica

Per il periodo 1/1/2005 - 31/12/2005
Tiratura media: 16.222
Diffusione media: 15.997
Certificato CSST n. 2005-1108
Società di Revisione: RSM Ria & Partners Spa
Tiratura del presente numero: 16.800
una copia euro 0,77 - contiene I.P.
La redazione non restituisce il materiale utilizzato

SOMMARIO

5 A CONFRONTO:

**5 RILEVATORI DI CARIE
UN'AZIONE SELETTIVA
CONTRO LA CARIE**

7 *Tabelle di comparazione*

9 APPROFONDIMENTI:

- KaVo DIAGNOdent pen:
Riconoscimento precoce della
carie. Senza dolore. Con sicurezza
- CRT® Bacteria e CRT® Buffer:
diagnosi per la cariorecettività

10 AGENDA:

- 10 Congressi e Fiere in Italia
e all'estero
(Marzo/Aprile)
- 12 Calendario dei corsi
(Febbraio/Marzo/Aprile)

21 A CONFRONTO:

**21 FRESE PER PREPARAZIONE
PROTESICA**

23 *Tabelle di comparazione*

27 APPROFONDIMENTI:

- Per una profilatura ideale del
moncone coronale
- TDA frese diamantate per
preparazioni protesiche

28 A CONFRONTO:

**28 PLAFONIERE
PROFESSIONALI**

30 *Tabelle di comparazione*

34 APPROFONDIMENTI:

- Degré K: l'illuminazione della sala
operatoria con CE medicale
- Supernova e Supernova Plus

36 DALLE AZIENDE:

- Dentamerica in Italia
- Il bracket Miso unisce
l'estetica all'efficacia
- Sinus Lifting System
- Dentoflex e Dentolino:
l'innovazione nell'igiene orale
- Ortodonzia estetica
"sistema ORTOBEL"
- ZAAP LIGHT Whitening:
denti bianchi in pochi minuti

e in totale sicurezza

- Manipoli Mk-dent
- Riunito Ambidestro
CEMM SURF TWIN
- Armonia dentale
- Lo scovolino interdentale
Elemex® a sezione triangolare

43 IN VETRINA:

Ogni mese i prodotti in offerta
proposti dagli operatori

44 ANNUNCI ECONOMICI:

Annunci gratuiti di offerta e ricerca
collaborazione, offerta e ricerca
attrezzatura, offerta e ricerca attività

INSERZIONISTI

• A&A General Consulting pag. II Cop. •
Alpha Test pag. 40 • Asa Dental pag. 38
• B&C pagg. 3/20/35/43/III Cop. • CCQ
Biomedica pag. 27 • Collegio dei Docenti
di Odontoiatria pag. I Cop. • Dent Up
pag. 16 • EMS pag. 18 • Eurocompress
pag. 43 • Euronda pag. 34 • Fornilim-
plant pagg. I Cop./45 • Idem Riuniti pag.
42 • Ivoclar Vivadent pag. 9 • Kavo Italia
pag. 9 • Komet Italia pag. 27 • Mariotti
pag. 17 • Multysystem pag. 19 • North
Bel International pag. 27 • Odontocard
pagg. 37/41 • Orthopost pag. 36 • Orto-
bel pag. 10 • Physioline pag. 11 • Rast
pag. IV Cop. • Simex Italia pag. 44 • Simit
Dental pag. 34 • Smile Creation Italia
pag. 43 • Softwork pagg. 39/43 • TD Ser-
vice pag. 12 • Tecno Med pag. 14 • Well-
trade pagg. 13/15

Informativa ai lettori - Questa rivista Le è
stata inviata tramite abbonamento, l'indirizzo
in nostro possesso verrà utilizzato per l'invio
della rivista, per l'invio di altre riviste, per l'in-
oltro di proposte di abbonamento, per l'in-
vio di informazioni tecniche e commerciali,
nonché per la divulgazione di eventi formati-
vi e promozionali e per la cessione degli stes-
si a terze aziende per le medesime finalità. In
ogni momento potrete esercitare i diritti di cui
all'art. 7 del D. Lgs 196/2003, e quindi cono-
scere, ottenere la cancellazione, la rettifica-
zione, l'aggiornamento e l'integrazione dei
Vostri dati, nonché opporVi al loro utilizzo per
le finalità su indicate. Qualora venisse eserci-
tato il diritto alla cancellazione lo stesso com-
porterebbe il mancato invio della presente
rivista. Il titolare del trattamento è B&C srl con
sede in Viterbo, Strada Teverina Km 3,600,
nella persona del suo legale rappresentante.

RILEVATORI DI CARIE A CONFRONTO

Un'azione selettiva contro la carie



La carie dei denti è tra le malattie più diffuse e causa danni consistenti alla salute dell'individuo e al suo benessere. La sua cura comporta spese rilevanti in termini di tempo ed economiche, sia per il singolo sia per la comunità.

La carie dentale è una progressiva demineralizzazione e disintegrazione dei tessuti calcificati dentali ed è provocata dai microrganismi che vivono nella bocca. Essi provocano la dissoluzione dello smalto dei denti producendo cavità sempre più ampie fino alla completa demolizione del dente stesso. Questo processo è dinamico e avviene al di sotto dello strato di batteri sulla superficie del dente. Già nell'antichità si raccomandava la pulizia orale e le malattie dei denti spesso erano considerate una punizione degli dei. In principio la carie

veniva attribuita a cattivi umori del corpo o a vermi e si dovrà aspettare l'Artzney Buch del 1530 per trovare l'idea che la carie possa essere causata dagli acidi. I denti e i mascellari sono tra i resti umani più duraturi e quindi i resti scheletrici forniscono una documentazione sulle malattie dentali risalente ai tempi preistorici. Presenza di carie è stata osservata negli ominidi vissuti un milione di anni fa. Tuttavia, nell'età del ferro la carie sembra essere abbastanza rara. Durante l'età del ferro e l'epoca Romana il problema della carie sembra

rimanere stabile ad un livello basso. La presenza di carie in epoche moderne raddoppia nel XVII secolo, ma l'aumento più significativo avviene durante gli ultimi anni del XIX secolo e l'inizio del XX, tanto da attribuire alla carie la caratteristica di "malattia dei tempi moderni" e tipica dei paesi industrializzati. Mentre le lesioni cariose nei reperti più antichi erano normalmente localizzate a livello della giunzione cemento-smalto negli adulti di mezza età, le lesioni nelle superfici prossimali e oclusali sono diventate più frequenti dal XVIII secolo e sono state osservate nei bambini e nei giovani. Il netto aumento della carie dentale descritto più sopra coincide con un aumento nel consumo del saccarosio. Lo zucchero di canna iniziò ad essere disponibile verso la fine del XVIII secolo a causa della sua larga produzione a livello industriale nei Caraibi e nel Sudamerica. Il traffico degli schiavi nel Nuovo Mondo, le comunicazioni navali e il più elevato livello socio-economico in Europa, hanno contribuito ad aumentare il consumo di zucchero. L'aumento fu anche favorito dall'industrializzazione ed urbanizzazione che avveniva in Europa in quel periodo. Il ruolo del saccarosio nella carie dentale è stato dimostrato anche da diversi dati raccolti nel periodo delle due guerre mondiali: la netta riduzione del consumo di zucchero in questo periodo portò a una conseguente diminuzione dell'incidenza di carie. L'importanza dei batteri nei processi cariosi fu stabilita inequivocabilmente da Orland e dai suoi collaboratori nel 1950. Le tecniche microbiologiche moderne dimostrarono chiaramente che gli animali suscettibili di carie non ne risultavano affetti se alimentati



con diete ricche di saccarosio finché non venivano introdotti microrganismi cariogenetici. Diversi studi hanno dimostrato che lo *Streptococcus mutans* è di gran lunga il batterio più cariogeno negli animali. Questo batterio fu isolato dalle lesioni cariose animali sin dal 1924. Lo *Streptococcus mutans* produce un glicano extracellulare, un polimero del glucosio, in presenza di saccarosio e sembra che questo materiale extracellulare permetta allo *Streptococcus mutans* di stabilirsi sulla superficie dei denti e di formare una placca particolarmente adesiva e altamente cariogenetica. Lo *Streptococcus mutans* è acidogenetico e acidurico e questo è probabilmente un altro importante aspetto del suo potenziale cariogenetico. Anche altri microrganismi come l'*Actinomyces viscosus* ed il *Lactobacillus casei* sono capaci di fermentare zuccheri e sono spesso associati alla carie dentale umana.

RILEVARE PER ASPORTARE

Nell'ambito di una corretta attenzione alla salute orale, basata anche su visite regolari dal dentista, è possibile rilevare la carie già nel suo stadio iniziale e, di conseguenza, intervenire con i trattamenti più idonei al caso specifico.

L'approccio odontoiatrico moderno si basa sempre più sulla massima preservazione dei tessuti sani, minimizzando l'intervento di asportazione del tessuto dentale solo allo stretto necessario. Questo approccio, definito anche come minimamente invasivo, si avvale di tecniche e strumenti che aiutano l'odontoiatra a individuare e circoscrivere la lesione cariosa.

Tra questi, i rilevatori di carie sono un mezzo supplementare per l'individuazione e l'accurata eliminazione del tessuto cariato.

Si tratta di sostanze chimiche che, legandosi con i tessuti degenerati, li rendono più immediatamente visibili. Per

rendere l'operazione di identificazione più semplice e immediata, all'interno della soluzione, che può essere a base di glicole, vengono inseriti dei coloranti che tingono i tessuti affetti dalla lesione cariosa. I colori utilizzati possono essere il rosso o il verde o comunque tali da contrastare con il colore dei tessuti circostanti.

Agendo in modo selettivo, il rilevatore permette di circoscrivere il tessuto cariato e di minimizzare di conseguenza l'asportazione di tessuto sano. Inoltre, il vantaggio dei rilevatori di carie appare considerevole nel caso di zone difficili, come gli orifizi d'accesso dei canali endodontici calcificati o nelle aree in prossimità della polpa. In questi casi, l'utilizzo di coloranti in contrasto risulta indispensabile. L'applicazione dei rilevatori di carie è semplice. Infatti, è sufficiente applicare la soluzione con un pennellino e successivamente eliminarla

Legenda: (A) Approfondimenti (€) In offerta

* I prezzi si intendono al netto di IVA

► Rilevatori di Carie			
Denominazione del prodotto	DIAGNODENT 2095 (A)	DIAGNODENT PEN 2190 (A)	DIAGNOSTIC TIP
Produttore	KaVo Dental	KaVo Dental	Southern Dental Industries - SDI
Descrizione dispositivo	Si avvale delle diverse fluorescenze emesse dalla sostanza sana o malata del dente. Display frontale per coinvolgere il paziente.	Avvalendosi delle diverse fluorescenze emesse dalla sostanza sana o malata del dente rileva tutte le più piccole lesioni. Portatile, senza fili, maneggevole.	Puntale led a luce bianca da inserire sul manipo della lampada Radii Plus.
Apparecchio	A batteria	A batteria	A batteria
Tipo rilevazione	Laser lungh. 655 nm	Laser - lungh. 655 nm	Led bianco
Alterazioni diagnostiche	•	Deminerizzazioni	Fratture, carie, identificazione canale radicolare, denti devitali, deminerizzazioni
Sensibilità (%)	90	90	•
Rilevamento	Segnale ottico, segnale acustico	Segnale ottico, segnale acustico	•
Supporto per manipo	Si	Si	Si
Batterie (n° e V)	5 da 1,5	1 da 1,5	1
Sonde (n° e forma)	Fissurale-occlusale	Fissurale-occlusale, approssimale, parodontale	•
Materiale sonda	Zaffiro	Zaffiro	•
Cassetta con standard di calibrazione	Si	Si	No
Cavo	Si	No	No
Display integrato	Si	Si	No
Parti sterilizzabili	Si punte e manipo	Si impugnatura e punte	No
Modalità di disinfezione	Sterilizzazione a 135° e disinfezione con Elastoclean KaVo	Sterilizzazione a 135° e disinfezione con Elastoclean KaVo	A freddo + guaine protettive monouso
Peso (Kg)	0,6	0,3	0,176
Prezzo di listino*	Non fornito	Non fornito	Euro 157,50

AVVERTENZE IMPORTANTI PER IL LETTORE

I dati pubblicati in questa sezione sono forniti dalle aziende produttrici e/o importatrici e/o distributrici dei prodotti, le quali si assumono tutte le responsabilità legate alla loro veridicità e correttezza. I prodotti, quando possibile, sono raggruppati per omogeneità di destinazione d'uso, ed in ordine alfabetico secondo la denominazione commerciale. La presente rubrica ha finalità di informazione giornalistica, non di repertorio, non ha pretesa di esaustività e non vuole esprimere giudizi sui prodotti. Il lettore è invitato a non interpretare come una scelta redazionale la elencazione di prodotti o la mancata citazione di altri.

con lo spray aria/acqua. La dentina cariata apparirà colorata e si potrà quindi procedere alla sua asportazione con strumenti rotanti. Per evitare una sovraescavazione, è consigliabile procedere

alla fase finale di rimozione con strumenti manuali. Una seconda applicazione della sostanza rilevatrice permetterà di controllare se l'asportazione della carie è avvenuta in modo completo.

GLI OPERATORI INCLUSI NEL CONFRONTO SUI RILEVATORI DI CARIE

Ivoclar Vivadent
www.ivoclarvivadent.it
KaVo Dental GmbH
www.kavo.com

Kuraray Co
(Dati forniti da Isasan srl - 02.96754179 - www.isasan.com)
Southern Dental Industries
SDI - 800780625 - www.sdi.com.au
Ultradent
800830715 - www.ultradent.it

Legenda: (A) Approfondimenti (€) In offerta

* I prezzi si intendono al netto di IVA

► Rilevatori di Carie Chimici

Denominazione del prodotto	CARIES DETECTOR	CRT BACTERIA (A)	CRT BUFFER (A)	SABLE™ SEEK®	SEEK®
Produttore	Kuraray Co.	Ivoclar Vivadent	Ivoclar Vivadent	Ultradent	Ultradent
Indicazioni cliniche	Diagnostico	Cariorecettività del paziente	Cariorecettività del paziente	In prossimità della polpa per evitare la sovraescavazione e l'esposizione pulpale di pareti dentinali molto sottili e di aspetto rosato	Per gli orifici di accesso ai canali radicolari calcificati e per il rilievo della carie in odontoiatria conservativa
Cosa rileva	Tessuto cariato non rimiralizzabile	Ceppi batterici responsabili del rischio carie	PH salivare	Colora di verde scuro le aree cariate	Tinge di rosso le aree cariate
Formulazione chimica	Soluzione alcolica	Test salivare che determina la conta di streptococchi mutans e lactobacilli presenti nella saliva	Test salivare che misura il potere tampone della saliva	Soluzione a base di glicole, coloranti FD&C	Soluzione a base di glicole, coloranti D&C
Composizione chimica/terreno di cultura	Eritrosina in soluzione alcolica	Superfici di agar selettivi per i 2 ceppi batterici menzionati	.	.	.
Meccanismo d'azione	Colorazione del tessuto dentale non rimiralizzabile	Applicare con una pipetta la saliva su tutta la superficie del test e inserire nell'apposito incubatore	.	Identifica la dentina demineralizzata	Identifica la dentina demineralizzata
Disponibilità bibliografia scientifica	Si	Si	Si	Si	Si
Tempo di applicazione in situ (min)	Pochi secondi	.	.	10 sec	10 sec
Risultati visibili in quanto tempo (min)	Immediati	48 ore	5	Immediato dopo il lavaggio	Immediato dopo il lavaggio
Frequenza di richiamo del paziente	.	A seconda del risultato, da 1 a 3 volte all'anno	A seconda del risultato, da 1 a 3 volte all'anno	.	.
Confezionamento	Flacone da 6 ml	6 test per ogni confezione	6 test per ogni confezione	Siringhe da 1,2 ml cad	Siringhe da 1,2 ml cad
Possibili prodotti da associare	.	Lacca al fluoro (fluor protector) e lacca alla clorexidina (cervitec)	Lacca al fluoro (fluor protector) e lacca alla clorexidina (cervitec)	.	.
Prezzo di listino al dentista*	Euro 47,88	Euro 76,90	Euro 31,40	Euro 34,90 (ricambio 4 siringhe da 1,2 ml cad)	34,90 Euro (ricambio 4 siringhe da 1,2 ml cad)
Prezzo di trattamento al dentista*	Non fornito	Euro 12,80	Euro 5,23	Non fornito	Non fornito



► KaVo DIAGNOdent pen: Riconoscimento precoce della carie. Senza dolore. Con sicurezza

Il KaVo DIAGNOdent pen è un moderno strumento per la diagnosi della carie che si avvale delle diverse fluorescenze per individuare la sostanza sana o malata del dente e che quindi può riconoscere con massima sicurezza la carie approssimale, la carie dei solchi e delle superfici piane in completa assenza di dolore. Il sistema diagnostico brevettato del piccolo e compatto DIAGNOdent pen, che lavora senza fili, consente di individuare anche la carie nascosta sotto la superficie smalto-dentinale apparentemente intatta, difficile da

diagnosticare con la sonda oppure ai raggi X. Anche le lesioni minimali vengono alla luce con massima sicurezza e senza sottoporre il paziente alle radiazioni. Senza sonda e senza contatto, quindi senza danno per la sostanza sana del dente. Con la nuova sonda speciale approssimale è facile riconoscere anche la carie dello spazio interprossimale. Il raggio laser della sonda DIAGNOdent Approx deviato di 100° da un prisma, riflette tutto intorno al punto di contatto senza tralasciare nulla. In questo modo è possibile ispezio-



nare in pochi minuti tutto lo spazio approssimale, quadrante per quadrante. Oltre alla individuazione della carie, DIAGNOdent pen utilizza un'altra sonda per il rilevamento delle concrezioni nelle tasche parodontali. Con DIAGNOdent pen è possibile accertare la presenza di concrezioni nelle tasche in modo significativo aumen-

tando anche il successo di guarigione. Diversi studi clinici – scaricabili dal sito internet www.kavo.it – dimostrano l'efficacia di questo strumento che si qualifica quale Goldstandard per la rilevazione della carie. DIAGNOdent pen offre all'operatore la massima sicurezza di non tralasciare né carie né concrezioni e rappresenta quindi un completamento ideale della diagnostica nello studio dentistico.

Per informazioni:
KaVo Italia srl
Via R. Merello, 8 A
16141 Genova
Tel. 010.83321
Fax 010.8332210
kavoitalia@kavo.it
www.kavo.it



► CRT® Bacteria e CRT® Buffer: diagnosi per la cariorecettività

Sebbene negli ultimi anni ci sia una evidente tendenza che denota un costante calo della patologia su base cariosa, un monitoraggio costante è utile e determinante per abbattere al minimo il rischio di insorgenza del rischio carie. Ivoclar Vivadent, a tale scopo, offre un sistema completo di diagnosi, prevenzione e terapia che consta di prodotti integrati tra loro, quali test salivari CRT (Caries Risk Test) per la rilevazione della cariorecettività dei pazienti e altri prodotti indicati per la cura di denti naturali e restaurati. Il test diagnostico CRT Buffer misura diversi parametri salivari che sono stati identificati come fattori di rischio nello sviluppo della carie. Un basso flusso di secrezione salivare ed una scarsa capacità tampone possono provocare una ridotta eliminazione di microrganismi e particelle di cibo dalle superfici dentali. La attività tampone riguarda la capacità della saliva di neutralizzare gli acidi prodotti dai microrganismi della flora batterica. Per cui, determinando quali pazienti abbiano un basso flusso di secrezione sali-



vare ed una bassa capacità tampone (pH), si è in grado di impostare i trattamenti più adeguati e mirati per prevenire la carie. I test diagnostici CRT Bacteria, tramite terreni di agar altamente selettivi, permettono di identificare due tipi di ceppi batterici: Streptococchi Mutans e Lactobacilli, generalmente associati allo sviluppo di carie. Il test valuta la quantità di Streptococchi Mutans presente nella saliva, che è diretta-

mente correlata alla probabilità di sviluppo della carie. Naturalmente, se si evidenzia un elevato quantitativo di questi batteri, è opportuno procedere ad un trattamento preventivo mirato. I Lactobacilli, altro tipo di microrganismi cariogeni presenti nella saliva, indicano che, se evidenziati in quantità elevata, il paziente ha un'alimentazione particolarmente ricca di zuccheri ed è ad alto rischio di sviluppare carie. Tali

test sono semplici da utilizzare ed assolutamente non invasivi per il paziente, pertanto possono essere eseguiti sia dall'odontoiatra che dall'igienista dentale in pochi minuti. I risultati

dei test sono visibili in pochi minuti con CRT Buffer, mentre in 48 ore con CRT Bacteria, tramite apposito incubatore. Ivoclar Vivadent è in grado di offrire un sistema di prodotti per il mantenimento da utilizzare durante i richiami più o meno periodici in base alla cariorecettività del paziente.

Per informazioni:
Ivoclar Vivadent srl & C. sas
Divisione Clinical
Via del Lavoro, 30/4 40033
Casalecchio di Reno (BO)
Tel. 051.591384
Fax 051.593317
clinical@ivoclarvivadent.it
www.ivoclarvivadent.it

Congressi e Fiere in Italia

MARZO 2007

01 Busto Arsizio - VA

"Impianti corti: una soluzione semplice in casi chirurgici complessi" - Serata gratuita di presentazione del Sistema Implantare

Endopore

Simit Dental srl - Anna Chiara Cerutti Tel. 0376.267824 e-mail: a.cerutti@simitdental.it - www.simitdental.it

01-03 Milano - MI

Spring meeting SIDO

SIDO Tel. 02-58304841 Fax: 02-58304804, segreteria@sido.it - www.sido.it

03 Milano - MI

Convegno di metal ceramica Tel. 347.3007756

08-10 Napoli - NA

4° Workshop dental implants

and related topics -

"Ripristino dei difetti ossei: la nuova frontiera dell'implantologia"

In fase di accreditamento

Quintessenza Edizioni srl - Via Ciro Menotti 65, 20019 Rho (MI), Tel. 02.93180821 Fax 02.93186159, e-mail: info@quintessenzaedizioni.it - www.quintessenzaedizioni.it

10 Napoli - NA

Convegno di metal free Tel. 347.3007756

15-17 Firenze - FI

13° Congresso internazionale SIdP: "L'evoluzione dei parametri di successo in terapia parodontale ed implantare"

Segreteria Scientifica S.I.d.P., c/o Promo Leader Service Tel.

055.241131 Fax 055.2342929, congressi@promoleader.com

fax 0421/280058, e-mail: info@nyu.it, sito www.nyu.it

17 Monastier - TV

7ª Giornata di chirurgia orale Biotec srl (Sig.na Tiziana Mutti) - Via Industria 53, Povolaro di Dueville (VI), Tel. 0444.361251 Fax 0444.361249, e-mail: info@bioteconline.it

23-24 Bologna - BO

11° Congresso Nazionale COI-AIOG Coi-Aiog Tel. 02.201488

24 Pesaro - PS

16° Simposio adriatico AIOP Segreteria Scientifica AIOP Tel. 051.240722 Fax 051.6390946, aiop@aiop.com - www.aiop.com

29-31 Firenze - FI

17th Annual Meeting "NYU in Italy" Segreteria: Viale Cadorna 8, 30026 Portogruaro (VE), Tel. e

31 Rimini - RN

Competence in All Ceramics In fase di accreditamento Icdde Tel. 0473.670206 - 201

APRILE 2007

18-21 Roma - RM

14° Congresso Nazionale del "Collegio dei docenti di Odontoiatria" - Expoprimavera Pro Odonto Congress srl (Gallusi Sig.ra A.R.), Via Monte delle Gioie 24, 00199 Roma, Tel. 06.86211131 Fax 06.86212026, proodcgs@tin.it www.proodontocongress.it

19-21 Montecatini Terme - PT

Odontotecnica "Made in Italy" Siced - Tel./fax 030.2092960, siced-dl@libero.it www.siced-rtd.it



Abbiamo ideato una tecnica che consente di allineare le arcate dentarie **senza l'applicazione di brackets**. Si basa sull'utilizzo di una metodica di nostra concezione basata su **allineatori termoplastici** costruiti su set-up progressivi di allineamento, oppure apparecchi **Crozat Modificati**, rimovibili o fissi.

Impossibile spiegare in breve questa tecnica ma i risultati sono certi e verificabili. Organizziamo **serate dimostrative presso la sala corsi del nostro laboratorio**.

Per ulteriori informazioni:

Ortobel di Ugo Belussi

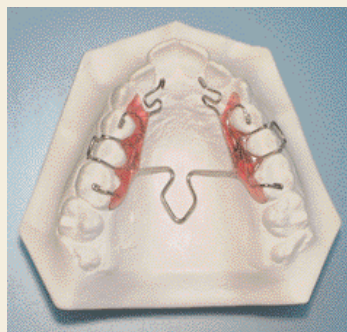
via Cerioli 46 f.g. Seriate (BG)

Tel: 035-300738 Fax: 035-833759

Email: Beluxx@libero.it

www.ortobel.com

ORTODONZIA ESTETICA "sistema ORTOBEL"



**Apparecchio C.M.
Crozat Modificato**

**Mascherina termoplastica
eseguita su set-up**

Congressi e Fiere all'estero

MARZO 2007

14-16 Tashkent - Uzbekistan
Dental Salon Uzbekistan 2007
 ZAREXPO, 17, Khurshid str.
 700001, Tashkent, Uzbekistan
 Ms. Anisa Umarova (Project
 manager) Tel/Fax: +998 71 134
 00 34 E-Mail: pharma@zarex-
 po.com Website:
 www.zarexpo.com

17-19 Sidney - Australia
**32nd Australian dental con-
 gress and exhibition**
 Australian Dental Industry
 Association Inc - ADIA PO Box
 536, Strawberry Hills NSW 2012
 Australia Tel: + 61 2 9319 5631
 Fax: + 61 2 9319 5381
 adia@adia.org.au
 www.adia.org.au
 www.adacongress2007.com

20-24 Colonia - Germania
IDS - Esposizione
Internazionale di odontoiatria
2007
 KölnMesse GmbH - Messeplatz
 1, 50679 Köln - Germany Tel.
 +49 221 821 3579 Fax: +49 221
 821 2574 Contact Person: Ms.
 Stephanie Zoeller (Sales
 Manager Exhibitors IDS) E-mail:
 s.zoeller@koelnmesse.de //
 info@koelnmesse.de Website:

www.ids-cologne.de Website:
 www.koelnmesse.de

29-31 Barcellona - Spagna
FDM 2007
 Contact: Ana Parraga,
 Commercial Secretary E-mail:
 aparraga@puntex.es Website:
 www.puntex.es

APRILE 2007

02-05 Guangzhou - Cina
12ª Conferenza e Fiera South
China International Dental
Equipment & Technology
 Department of Science &
 Technology of Guangdong
 Province Address: Room 202,
 Guangdong Science Hall No. 171
 Lianxin Road, Guangzhou -
 510033 - P.R. CHINA Tel: +86 20
 83567276 // 83549150 Fax: +86
 20 83549078 // 83517103
 Contact: Ms. Maura Wu, Ms.
 Cherry Wu E-mail:
 maurawu@ste.com.cn E-mail:
 ste-dental@ste.com.cn Website:
 www.dentalsouthchina.com

12-14 Portland (Oregon) - Usa
ODA 2007
 Oregon Dental Association
 P.O.Box 3710, Wilsonville

Oregon, 97070-3710 - USA Tel +1
 503 218 2010 Fax +1 503 218
 2009 Website:
 www.oregondental.org

14 New York - Usa
LMT's 8th annual Lab Day East
 LMT Communications, Inc. 731
 Main St., Ste.A2 Monroe, CT
 06468 Tel +1 203 459 2888 Fax
 +1 203 459 2889 Contact
 Person: Laurie Freddino E-mail:
 lf@lmtcommunications.com
 www.lmtcommunications.com

19-21 Varsavia - Polonia
Dentexpo 2007
 Project Manager: Grazyna
 Pietrzyk E-mail:
 grazynap@brsa.com.pl Warsaw
 Exhibition Board -Biuro Reklamy
 S.A. 02-566 Warszawa, Poland
 ul. Pulawska 12a Tel: +48 22 849
 60 06 // 71 Fax +48 22 849 35 84
 Website: www.brsa.com.pl

25-27 Tashkent - Uzbekistan
Stomatology Uzbekistan 2007
 ITE Uzbekistan 20, Oybek Street,
 Tashkent, 100015,, Uzbekistan
 Contact Person: Shakhnoza
 Nizamova (project manager) Tel:
 +998 71 113 01 80 Fax: +998 71
 152 51 64 E-mail: dental@ite-
 uzbekistan.uz
 www.stomatology.tihe.uz

26-28 Jakarta - Indonesia
29th Asia Pacific Dental

Congress 2007
 Asia Pacific Dental Federatin
 (APDF) with Indonesia Dental
 Association (IDA) - Jalan Hang
 Lekir Raya No 26 Jakarta 12120 -
 Indonesia Contact Person: Febby
 Kuspradono E-mail:
 febbyk@yahoo.com Tel: +62 21
 7260088 Fax: +62 21 7397555 E-
 mail: pbpdgi@cbn.net.id
 www.apdc2007jakarta.com

28 Irvine (California) - Usa
LMT's 16th annual Lab Day
West
 LMT Communications, Inc. 731
 Main St., Ste.A2 Monroe, CT
 06468 Tel +1 203 459 2888 Fax
 +1 203 459 2889 Contact
 Person: Laurie Freddino E-mail:
 lf@lmtcommunications.com
 www.lmtcommunications.com

AVVERTENZE
PER IL LETTORE:

Le informazioni relative agli
 eventi vengono comunicate
 direttamente dagli organizza-
 tori oppure reperite attraverso
 fonti pubbliche. La reda-
 zione non risponde di even-
 tuali variazioni dei dati indica-
 ti oppure di possibili errori. In
 caso di interesse agli eventi
 riportati, si consiglia di con-
 sultare l'organizzatore per la
 conferma dei dati e per rice-
 vere ulteriori informazioni.



Perfect Drill
 € 34,65 pz.

Executive
 Bone Drill
 € 43,50 pz.

Sinus Lifting
 System Kit
 € 1.085,00

Rendere
 accessibile la qualità
 è, da sempre, l'impegno
 di **PHYSIOLINE** per il dentista moderno.

Entra nel mondo **PHYSIOLINE**

PRODOTTI DI QUALITÀ SUPERIORE CHE SI MISURANO NEL TEMPO

Con **PHYSIOSHOP ON-LINE** ti puoi permettere una
 qualità superiore, un servizio rapido e sicuro dove anche
 i costi saranno una gradita sorpresa.



Impianti
 A.I.T. e S.L.
 € 97,50 pz.

PHYSIOLINE
 BIOMEDICAL TECHNOLOGY

Entra nel mondo **PHYSIOSHOP ON-LINE**
 visitando il sito **WWW.PHYSIOLINE.IT**

Via Garibaldi, 17 - 21100 Varese - tel. +39 0332 28 46 12 - fax +339 0332 31 96 20 - e-mail: info@physioline.it

DENTISTI

FEBBRAIO 2007

CONSERVATIVA

Milano - MI 03

Promoden Tel. 0761.251248

Tessore Dr. G.

Corso pratico "Faccette in ceramica nei settori anteriori per il successo estetico"

4 crediti ECM

Milano - MI 23

Promoden Tel. 0761.251248

Cattaruzza Dr. M.

Corso teorico "La ricostruzione preprotetica del dente trattato endodonticamente. Dall'analisi degli insuccessi ad un approccio clinico interdisciplinare"

4 crediti ECM

Cagliari - CA 24

Cenacolo Odontostomatologico

Cagliaritano Tel. 070.400302

D'Arcangelo C.

Odontoiatria conservativa estetica

Milano - MI 24

Promoden Tel. 0761.251248

Cattaruzza Dr. M.

Corso pratico "La ricostruzione del dente trattato endodonticamente. Dall'analisi degli insuccessi ad un approccio clinico interdisciplinare"

ENDODONZIA

Milano - MI 16

Promoden Tel. 0761.251248

Mareschi Dr. P.

Corso teorico "4 mani, 2 teste, 1 obiettivo"

Bologna - BO 24

Cenacolo Odontostomatologico

Emiliano Bolognese Tel.

051.255440

Orsi M.A.

Errori diagnostici ed errori terapeutici in endodonzia

ESTETICA

Milano - MI 17

Promoden Tel. 0761.251248

Trainotti Dr. C.

Corso teorico "Il filler nel trattamento degli inestetismi periorali: naturale completamento dell'opera dell'odontoiatra"

6 crediti ECM

FOTOGRAFIA

Torino - TO 08

Coi-Aiog Tel. 02.201488

Piacquadio C.A.

Novità e consigli sulle macchine fotografiche digitali per lo studio odontoiatrico e odontotecnico

2 crediti ECM

GESTIONE

Reggio Calabria - RC 24

Cenacolo Odontostomatologico

Reggino Tel. 0965.331678

Pellegrino G.

Le normative per l'apertura e la corretta gestione dello studio odontoiatrico

GNATOLOGIA

Milano - MI 08-09

Promoden Tel. 0761.251248

Molina Dr. M.

Corso pratico "Molaggio selettivo"

Milano - MI 23-24

Promoden Tel. 0761.251248

Pisa Dr. W.

Corso pratico "Il bite"

17 crediti ECM

IMPLANTOLOGIA

Milano - MI 03

Coi-Aiog Tel. 02.201488

Bozzo M., Madaschi R., Imbelloni A., Sacco L., Vrespa D., Benatti G., Brodoloni F.

"La guarigione primaria in implantologia" - Corso post-congressuale al "2° Congresso Nazionale COI-AIOG di implantologia e implantoprotesi"

Milano - MI 03

Coi-Aiog Tel. 02.201488

Ceribelli P.R., Nesler P.

"Superfici implantari antibatterici

che, carico immediato, microimpianti: indicazioni, limiti e meto-
dica" - Corso post-congressuale
al "2° Congresso Nazionale COI-
AIOG di implantologia e implan-
toprotesi"

Milano - MI 03

Coi-Aiog Tel. 02.201488

Magenga F., Ferreri A., Artoni C.

"Prevenzione del rischio biologico: decontaminazione, disinfezione e sterilizzazione del piccolo strumentario" - Corso post-congressuale al "2° Congresso Nazionale COI-AIOG di implantologia e implantoprotesi"

Milano - MI 03

Coi-Aiog Tel. 02.201488

Cornellini R.

"Il raggiungimento e il mantenimento dell'estetica in implantologia: mito o realtà" - Corso post-congressuale al "2° Congresso Nazionale COI-AIOG di implantologia e implantoprotesi"

Torino - TO 10

Coi-Aiog Tel. 02.201488

Froscchi M.

Corso pratico di lembi e suture in implantologia
6 crediti ECM



CONERO DENTAL
TD Service

Via GRANDI, 9

60131 Z.I. Baraccola Ovest
(ANCONA) ITALY

Tel. e fax 071/2861660

mail: servicetd@libero.it

Per informazioni tecniche
sulla distribuzione commerciale:
Tel. 071.2861660 - 348 3338958

**LEGHE E SILDAMI
PER ODONTOIATRIA**

Leghe e saldami prodotti
negli Stati Uniti
e certificati in Italia dall'Istituto
Superiore di Sanità CE 0373

- **BIOLOGIC C**
- **BIOLOGIC P**
- **BIOLOGIC U**
- **BIOLOGIC D**
- **BIOLOGIC NA**
- **CSN V**
- **NP ROUND V**
- **NPR III**
- **NP ROUND**
- **CSN**
- **CNPS**
- **NNPS**
- **NPC III**

Distributori italiani delle leghe Conero Dental			
AEMME DENTAL di Mazza Amedeo	0932/651598	339/2763106	DPD SERVICE di Degli Agostini Pierpaolo 049/6976572 340/6268719
ALBERTO CARDANO DENTAL	0733/269560	335/8015437	EURODENTAL di BELLOFIORE Alessandro 0924/62751 349/2664691
APOTEMA di Cramarossa Paolo	0521/649722	335/6240718	GIUNTA SALVATORE 095/446755 339/8223494
AURODENT di Peciarelli Simone	0577/270850	348/3325520	GYMADENT di Mazzarella Genny 081/5585147 348/3052090
AVIDENT di Verdiciochio Nello	081/8413570	347/7510461	ICHEM di Grasselli Rita 035/4497468 339/6928285
CALABRESE PAOLO	0832/791833	338/9632621	LICCIARDELLO RUGGERO 06/9331204 347/3250135
CARMIGNATO FRANCESCO	347/5936844		MACRODENTAL di Di Bernardino Alessandro 085/4961578 328/0259169
CKEMMER di Mazzucca Corrado	0984/404288	348/9995691	NEWELLPHARMA di Preti 011/6964703 335/6760458
DENTAL DESIGNER di Angarano Pasquale	080/5563752	349/3270708	SISTEMI MEDICALI di Castellini Alfredo 091/220809 328/3741577
DENTAL GOLD di Ditta Gioacchino	091/6887667	348/3339737	STELLADENT di Cenciarelli Marco 06/45420613 340/5698533
DENTAL OFFICE DISTRIBUTOR	091/204046	320/7677612	TD DISTRIBUTION di Cirimna Giovanni 071/95305 334/6149015
DENTAL SELECT di Amore Luca	071/2073589	348/3864416	TD GROUP di Bartolini Danilo 0744/248073 348/3323379
DENTAL SERVICE di Tidona Giorgio	0932/667351	335/5388058	TD SERVICE di Terenzi Lorenzo 071/2861660 348/3338958
DENTAL SPACE di Cucinotta Mauro	090/9799786	333/4382687	VACCARGIU MARTINO 070/2135139 335/6080356
DONESI LUCA	339/5451375		

Casale Monferrato - AL 23
Tocksystem Tel. e fax 031.280301
Rendo Dr. B., Tock G.R.

**Osteoespansione, reti Ti,
impianti di profondità ed esten-
sione SFP**

Magenta - MI 23-24
Centro diagnostico chirurgico
magentino - Sig.ra Paola Uvini Tel.
02.97298533

Bucci Sabattini Prof. V. e Coll.
**"Corso modulare di formazio-
ne per medici dentisti e odon-
toiatristi"**

IMPLANTOPROTESI

Milano - MI 03
Coi-Aiog Tel. 02.201488

Assenza B., Traini T.
**"Novità e certezze per l'estetica
in implantoprotesi" - Corso
post-congressuale al "2°
Congresso Nazionale COI-AIOG
di implantologia e implantopro-
tesi"**

Buccinasco - MI 23-24
Coi-Aiog Tel. 02.201488
Leghissa G.C., Covani U.,
Cazzaniga A., Di Stefano A.D.,
Folegatti G., Cavagna S., Gherlone
E., Gatti C., Cornelini R., Bondioli
G., Azzini M., Artioli G., Zuffetti F.,
Zandonella Necca S., Torti S.,
Sigurtà D.

**Trattamento implanto-protetico
ambulatoriale. Corso base
annuale teorico-pratico (altre
date: 26-26/05 - 08-09/06 - 06-
07/07 - 16-17/11)
50 crediti ECM**

LEGISLAZIONE

Buccinasco - MI 24
Coi-Aiog Tel. 02.201488
Borioli A., Rossi C.A.
**La prevenzione e la gestione del
contenzioso in odontoiatria**

MANAGEMENT

Milano - MI 24
Promoden Tel. 0761.251248
Caprara Dr. T.
**La scelta del dentista e la pre-
sentazione del preventivo
4 crediti ECM**

ODONTOIATRIA

Brescia - BS 10
Coi-Aiog Tel. 02.201488
Pecchioli M., Sanzi M.

**"Mala tempora currunt": piccolo
prontuario di sopravvivenza
nella pratica odontoiatrica**

ORTODONZIA

Pescara - PE 15-17
Tel. 085.4222228
Celli D.
**Straight-wire avanzato (altre
date: 19-21/04)
In fase di accreditamento**

PARODONTOLOGIA

Bologna - BO 02
Segreteria Scientifica S.I.d.P., c/o
Promo Leader Service Tel.
055.241131 Fax 055.2342929, con-
gressi@promoleader.com
Fonzar Dr. A.

**Corso Video Education - Il trat-
tamento dell'elemento dentario
gravemente compromesso nei
settori posteriori**

Milano - MI 08
Promoden Tel. 0761.251248
Parma Benfenati Dr. S.

**Corso pratico "La chirurgia
ossea resettiva: il trattamento
dei tessuti duri nel parodonto
sano e nel parodonto malato" -
2° gruppo**

Sesto Fiorentino - FI 08
Coi-Aiog Tel. 02.201488
Cortellini P.

**Il trattamento di pazienti affetti
da parodontite grave. Criteri per
una scelta razionale delle opzio-
ni di terapia parodontale e
implantare**

Milano - MI 09
Coi-Aiog Tel. 02.201488
Carrassi A.M., Santarelli G.A.E.,
Maiorana C., Salina S., Molina M.
**Corso di parodontologia teorico-
pratico in 9 giornate (altre date:
30/03 - 31/03 - 18/05 - 29/06 -
21/09 - 26/10 - 03/07 - 16/11)
32 crediti ECM**

Milano - MI 09
Promoden Tel. 0761.251248
Parma Benfenati Dr. S.
**Corso pratico "La chirurgia
mucogengivale: stato dell'arte"**

Milano - MI 10
Promoden Tel. 0761.251248
Parma Benfenati Dr. S.
Corso pratico "La chirurgia

SINTO[®] DENT

LA PRIMA RESINA PER RIBASARE E REALIZZARE PONTI E CORONE PROVVISORIE CON ATTIVITÀ ANTIMICROBICA



ANTIMICROBICITÀ

Riduzione degli stati infiammatori

- ✓ Rispetto e corretto mantenimento dei tessuti parodontali
- ✓ Migliore chiave di lettura dell'impronta per il laboratorio



DUREZZA / ELASTICITÀ

La scelta di materie prime selezionate consente un incremento eccezionale dei valori di risposta alle prove di tensione e compressione

- ✓ Riduzione drastica di ritorni negativi per lo studio e il laboratorio relativamente alle fratture e ai distacchi delle protesi provvisorie

Per uso diretto e indiretto



Gentile concessione del Dott. G. Albergo

Azione di inibizione di crescita microbica periferica ad un disco di resina Sintodent.

SINTODENT ANTIMICROBICO ha superato tutti i test di biocompatibilità previsti dalla norma internazionale UNI EN ISO 10993:2004: citotossicità, irritazione e sensibilizzazione.

BIBLIOGRAFIA

- G. ALBERGO, E. ACCARISI, F. SAMPALMIERI, R. BEDINI, S. ANDREANA.
Effect of Antimicrobial Ingredients on Mechanical Performance in Acrylic Resin.
J Dent Res; 76 special ISSUE: # 2128, 1997
- G. ALBERGO, R. BEDINI, P. CHISTOLINI
Caratteristiche Meccaniche di una nuova resina acrilica: risultati preliminari.
Estratto III° Congresso Nazionale S.I.D.O.C. Capri 05/07 Ottobre '96
- G. ALBERGO, F. SAMPALMIERI, P. LILLO ODOARDI
Osservazioni sul comporta-
mento termico da polimerizzazione di alcune resine metacriliche.
Estratto III° Congresso Nazionale S.I.D.O.C. Capri 05/07 Ottobre '96
- G. ALBERGO, E. ACCARISI, F. SAMPALMIERI, R. BEDINI.
Mechanical Performance of Some Dental Acrylic Resin.
J Dent Res; 76 (5): # 1103, 1997
- M. CAPPELLI, G. ALBERGO, L. CASOLARI, F. SAMPALMIERI, G. FURIORE.
Antibacterial Activity of a Resin: A Qualitative Study.
J Dent Res; 77 special ISSUE B: 805, # 1389, 1998

Per saperne di più o conoscere il fornitore più vicino

Numero Verde

800-238211

Welltrade
Nuove soluzioni per l'odontoiatria

www.welltrade.it info@welltrade.it

ossea resettiva: il trattamento dei tessuti duri nel parodonto sano e nel parodonto malato" - 1° gruppo

Milano - MI 16
Promoden Tel. 0761.251248
Roncati Parma Benfenati Dr.ssa M.
Corso teorico "Strumentazione parodontale non chirurgica"
4 crediti ECM

Milano - MI 17
Promoden Tel. 0761.251248
Buonora Dr. A.
Corso pratico "L'allungamento di corona clinica" - 1° gruppo
8 crediti ECM

Milano - MI 23
Promoden Tel. 0761.251248
Buonora Dr. A.
Corso pratico "L'allungamento di corona clinica" - 2° gruppo
8 crediti ECM

PATOLOGIA ORALE

Bologna - BO 03
Cenacolo Odontostomatologico Emiliano Bolognese Tel. 051.255440
Bardaro S.
Le patologie del sistema unico cavo orale-organismo: lettura clinica, diagnosi e atti terapeutici

PROTESI

Asti - AT 12
Coi-Aiog Tel. 02.201488

La protesi (altra data: 12/4)
In fase di accreditamento

Torino - TO 15
Coi-Aiog Tel. 02.201488
Giacometti E.

Impianti post-estrattivi con carico immediato (altre date: 22/2 - 01/03) 5 crediti ECM

MARZO 2007

CHIRURGIA

Milano - MI 02-03
Promoden Tel. 0761.251248
De Sanctis Prof. M., Zucchelli Prof. G.

La chirurgia estetica mucogengivale: lo stato dell'arte

Buccinasco - MI 23-24
Tel. 02.45773274
Casentini P.
Video corso di chirurgia orale
In fase di accreditamento

COLORE

Sutri - VT 24
Centro sul colore di G. Spina Tel. 0761.600396
Spina G.
Corso introduttivo alla teoria del colore

CONSERVATIVA

Milano - MI 23-24
Promoden Tel. 0761.251248

Favà Dr. M.
Restauri adesivi nei settori anteriori

EMERGENZE

Milano - MI 03
Promoden Tel. 0761.251248
Argenton Dr. S.
Gestione emergenze nello studio odontoiatrico - 1° gruppo
6 crediti ECM

Roma - RM 03
Cenacolo Odontostomatologico Laziale Tel. 06.8549724
Di Maria C., Niso M.
Prevenire e fronteggiare l'emergenza

Milano - MI 16
Promoden Tel. 0761.251248
Argenton Dr. S.
Gestione emergenze nello studio odontoiatrico - 2° gruppo
6 crediti ECM

ENDODONZIA

Milano - MI 09-10
Promoden Tel. 0761.251248
Abundo Dr. R.
Endodonzia facile, rapida, ripetibile e prevedibile. È un sogno o ci siamo già?
11 crediti ECM

Villa S. Giovanni - RC 10-11
Cenacolo Odontostomatologico Reggino Tel. 0965.331678
Pongione G.

Endodonzia moderna
In fase di accreditamento

Buccinasco - MI 19
Tel. 02.45773274
Gorni F.
L'endodonzia dalla A alla Zeta - corso teorico-pratico di endodonzia ortograde (altre date: 2/04 - 16/04 - 14/05 - 28/05 - 11/06 - 25/06 - 9/07 - 10/09 - 24/09)

Sondrio - SO 30-31
Cenacolo Odontostomatologico Milanese - Sez. Valtellinese
Tel. 0342.515110
Gorni F.
Il ritrattamento endodontico

Milano - MI 8-10
Promoden Tel. 0761.251248
Vignoletti Dr. G.
Corso pratico di endodonzia (altra data: 19-21/04)
50 crediti ECM

IMPLANTOLOGIA

Milano - MI 09
Promoden Tel. 0761.251248
Abundo Dr. R.
Gli impianti post estrattivi immediati e le loro possibili alternative nelle aree estetiche - corso pratico

Milano - MI 10
Coi-Aiog Tel. 02.201488
Ciancio B., Agliardi E.



Novità implantari. Impianti angolati. W-two-w. Tecnica di Malò. Soluzioni mini invasive In fase di accreditamento

Milano - MI 10
Promoden Tel. 0761.251248
Abundo Dr. R.
Impianti post estrattivi immediati
4 crediti ECM

Torino - TO 15
Cenacolo Odontostomatologico
Torinese Tel. 011.734388
De Giovanni P.P.
Pianificazione implantare assistita da computer (altra data: 29/03)
6 crediti ECM

Magenta - MI 30-31
Centro diagnostico chirurgico magentino - Sig.ra Paola Uvini
Tel. 02.97298533
Bucci Sabattini Prof. V. e Coll.
"Corso modulare di formazione per medici dentisti e odontoiatri"

Sesto Fiorentino - FI 31
Cenacolo Odontostomatologico del Giglio Tel. 055.470424
Bianchi A.E., Podda G., Rossi A.L., Terzitta G., Tomatis M.
La preparazione del sito implantare

IMPLANTOPROTESI

Bologna - BO 03
Segreteria Organizzativa Tel. 0761.270113
Ravasini Dr. T.
Trattamento mininvasivo del paziente edentulo.
Stabilizzazione di protesi totali mediante minimpianti

Verona - VR 10
Segreteria Organizzativa Tel. 0761.270113
Montagna Dr. F.
Trattamento mininvasivo del paziente edentulo.
Stabilizzazione di protesi totali mediante minimpianti

Milano - MI 17
Segreteria Organizzativa Tel. 0761.270113
Ritzmann Dr. J.
Trattamento mininvasivo del paziente edentulo.

Stabilizzazione di protesi totali mediante minimpianti

Roma - RM 24
Segreteria Organizzativa Tel. 0761.270113
Ravasini Dr. T.
Trattamento mininvasivo del paziente edentulo.
Stabilizzazione di protesi totali mediante minimpianti

Genova - GE 31
Segreteria Organizzativa Tel. 0761.270113
Ritzmann Dr. J.
Trattamento mininvasivo del paziente edentulo.
Stabilizzazione di protesi totali mediante minimpianti

LASER

Cagliari - CA 21
Cenacolo Odontostomatologico Cagliaritano Tel. 070.400302
Iaria G.
Il laser a diodi in odontoiatria

LEGISLAZIONE

Milano - MI 02
Promoden Tel. 0761.251248
Montagna Dr. F.
Odontoiatria e responsabilità professionale

ODONTOIATRIA

Genova - GE 03
Cenacolo Odontostomatologico Ligure Tel. 019.811118
Odontoiatria oggi: etica, medicina legale e giurisprudenza: un nuovo modello comportamentale

Napoli - NA 31
Cenacolo Odontostomatologico Mediterraneo Tel. 081.5094848
Borriello A.
L'uso del filler nella pratica odontoiatrica
In fase di accreditamento

ORTODONZIA

Milano - MI 03
Promoden Tel. 0761.251248
De Franco Dr. D.J.
Corso teorico di ortodonzia clinica

Milano - MI 15
Coi-Aiog Tel. 02.201488
Zerbini A.



**SINTODENT ROSA UNIVERSALE
LA PRIMA RESINA
PER PROTESI MOBILI
CON ATTIVITÀ ANTIMICROBICA**



ANTIMICROBICITÀ

Contrasta il depositarsi di placca batterica e di ife fungine di tipo candida, con conseguente riduzione di irritazioni, bruciori, infiammazioni e di spiacevoli forme di alitosi

VERSATILITÀ DI UTILIZZO

Polimero e monomero a caldo

- ✓ Tecnica a caldo tradizionale con muffola
- ✓ Tecnica con forno a microonde

Polimero e monomero a freddo

- ✓ Riparazioni, ribasature dirette e indirette, resinatura selle scheletrati
- ✓ Tecnica per colata a freddo nelle muffole con controstampo in gelatina o in silicone

SINTODENT ROSA UNIVERSALE ANTIMICROBICO ha superato tutti i test di biocompatibilità previsti dalla norma internazionale UNI EN ISO 10993:2004: citotossicità, irritazione e sensibilizzazione.

BIBLIOGRAFIA

<p>1. G. ALBERGO*, R. BEDINI, P. CHISTOLINI. Caratteristiche Meccaniche di una nuova resina acrilica: risultati preliminari. Estratto III° Congresso Nazionale S.I.D.O.C. Capri 05/07 Ottobre '95.</p> <p>2. G. ALBERGO, F. SAMPALMIERI, P. LILLO ODOARDI. Osservazioni sul comportamento termico di polimerizzazione di alcune resine meta-criliche. Estratto III° Congresso Nazionale S.I.D.O.C. Capri 05-07 Ottobre '95.</p>	<p>3. G. ALBERGO, E. ACCARISI, F. SAMPALMIERI, R. BEDINI, S. ANDREANA*. Effect of Antimicrobial Ingredients on Mechanical Performance in Acrylic Resin. J Dent Res: 76 special ISSUE: # 2128, 1997.</p> <p>4. G. ALBERGO, E. ACCARISI, F. SAMPALMIERI, R. BEDINI. Mechanical Performance of Some Dental Acrylic Resin. J Dent Res: 76 (5): # 1103, 1997.</p> <p>5. M. CAPPELLI*, G. ALBERGO, L. CASOLARI, F. SAMPALMIERI, G. FURIORE. Antibacterial Activity of a</p>	<p>Resin: A Qualitative Study. J Dent Res: 77 speciale ISSUE B: 805, # 1389, 1998.</p> <p>6. GIULIANA G. PIZZO G, MILICI ME, GIANGRECO R. In vitro activities of antimicrobial agents against Candida species. Oral Surg Oral Med Oral Pathol Oral Radiol Endod. 1999 Jan;87(1):44-9.</p> <p>7. OTHMAN HF, WU CD, EVANS CA, DRUMMOND JL, MATASA CG. Evaluation of antimicrobial properties of orthodontic composite resins combined</p> <p>with benzalkonium chloride. Am J Orthod Dentofacial Orthop. 2002 Sep; 122(3):288-94.</p> <p>8. IMAZATO S, TORII M, TSUCHITANI Y, MCCABE JF, RUSSELL RR. Incorporation of bacterial inhibitor into resin composite. J Dent Res. 1994 Aug; 73(8):1437-43.</p> <p>9. PATARCA R, FLETCHER MA. Effects of benzalkonium salts on eukaryotic and microbial G-protein-mediated processes and surface membranes. Crit Rev Oncog. 1995;6(3-6):327-56.</p>
---	---	--

Per saperne di più o conoscere il fornitore più vicino

Numero Verde
800-238211



Nuove soluzioni per l'odontoiatria

www.welltrade.it info@welltrade.it

Ortodonzia estetica: Invisalign System

Roma - RM 15-17
Segreteria Organizzativa: Tel. 06.44243217
Giancotti Dr. F., Richter Dr. O.
Corso di ortodonzia (altre date: 29-31/03 - 12-14/04)

Milano - MI 30-31
Promoden Tel. 0761.251248
La Luce Dr. M.

La nuova ortodonzia: le terapie rapide (altre date: 20-21/04 - 25-26/05 - 06-07/07)
50 crediti ECM

PARODONTOLOGIA

Milano - MI 22-24
Promoden Tel. 0761.251248
Fonzar Dr. A.
Protesi parodontale - corso pratico
29 crediti ECM

Milano - MI 24
Promoden Tel. 0761.251248
Roncati Parma Benfenati Dr.ssa M.
Corso pratico di parodontologia non chirurgica
9 crediti ECM

Milano - MI 30-31
Promoden Tel. 0761.251248
De Sanctis Prof. M., Zucchelli Prof. G.
La gestione dei tessuti molli in chirurgia parodontale - corso pratico
16 crediti ECM

Milano - MI 30-31
Promoden Tel. 0761.251248
Cortellini Dr. P.
La terapia parodontale: scelta e pianificazione dell'approccio chirurgico

10 crediti ECM
PEDODONZIA
Milano - MI 15-16
Promoden Tel. 0761.251248
Olivi Dr. R.
Odontostomatologia infantile: gestione psicologica e clinica del piccolo paziente
16 crediti ECM

PROTESI
Catania - CT 10
Cenacolo Odontostomatologico
Etneo Tel. 095.534486
Semenza M.
Razionale clinico per la realizzazione di manufatti protesici in grado di garantire una corretta integrazione estetica, biologica e funzionale

Sesto Fiorentino - FI 10
Cenacolo Odontostomatologico del Giglio Tel. 055.470424
Temperani M., Schiariti F.
Lavorare in team. La comunicazione tra il protesista e il laboratorio per un restauro protesico dal risultato prevedibile

PROTESI FISSA
Milano - MI 16-17
Promoden Tel. 0761.251248
Gracis Dr. S.
Protesi fissa. Dalla preparazione dei denti alla presa
11 crediti ECM

Roma - RM 17
Segreteria organizzativa: Tel. 06.77205816
Groppi C., Simeone Dr. P.
Inizio corso di protesi fissa in 12 incontri

RICOSTRUZIONE
Roncadelle di Castel Mella - BS 31
Cenacolo Odontostomatologico

Milanesi - Sez. Bresciana Tel. 030.2404771
Poli G.P.
Tecniche ricostruttive nelle atrofie ossee con particolare riferimento all'"osteogenesi distrattiva"

SICUREZZA SUL LAVORO
Torino - TO 10
Cenacolo Odontostomatologico
Torinese Tel. 011.734388
Motta A.
Corso di prevenzione incendi con rilascio di attestato valido ai fini 626
2 crediti ECM

Milano - MI 16
Coi-Aiog Tel. 02.201488
Motta A.
Corso di prevenzione incendi con rilascio di attestato valido ai fini 626
2 crediti ECM

APRILE 2007

ENDODONZIA
Sesto Fiorentino - FI 14
Cenacolo Odontostomatologico del Giglio Tel. 055.470424
Lendini M.
Strumentazione e anatomia: i nuovi traguardi dell'endodonzia - tecniche, tecnologie, strumenti e materiali

ESTETICA
Milano - MI 14
Coi-Aiog Tel. 02.201488
Ilic I.
Sistemi di sbiancamento dentale - corso teorico-pratico

FOTOGRAFIA
Zola Predosa - BO 21
Cenacolo Odontostomatologico

Emiliano Bolognese Tel. 051.255440
Corso teorico-pratico di fotografia digitale in odontoiatria

GESTIONE
Roma - RM 21
Cenacolo Odontostomatologico Laziale Tel. 06.8549724
Leghissa G.C., Palermo C.
La gestione dell'attività odontoiatrica: la struttura e il paziente

IMPLANTOLOGIA
Bologna - BO 20
Segreteria Scientifica S.I.d.P., c/o Promo Leader Service Tel. 055.241131 Fax 055.2342929, congressi@promoleader.com
Chapasco Dr. M., Gatti Dr. C.
Corso Video Education - Chirurgia e protesi implantare nell'attività ambulatoriale quotidiana

Magenta - MI 27-28
Centro diagnostico chirurgico magentino - Sig.ra Paola Uvini Tel. 02.97298533
Bucci Sabattini Prof. V. e Coll.
"Corso modulare di formazione per medici dentisti e odontoiatri"

ORTODONZIA
Lecce - LE 14
Cenacolo Odontostomatologico Salentino Tel. 0836.920469
Rossi M.
Ortodonzia pre-protesica e anti-protesica
7 crediti ECM

PROTESI
Napoli - NA 14
Cenacolo Odontostomatologico Mediterraneo Tel. 081.5094848
Montesarchio C., Paolantoni G.

Dentup
nuove tecnologie dentali
I nostri servizi
Laser
Elettroerosione
Metal-Ceramica
Metal-Free
Ceramica integrale
Titanio-Calvanotecnica

Centro fresaggio CAD-CAM sistematica KaVo Everest*

**LA NOSTRA STRUTTURA
RICERCA AGENTI
IN TUTTA ITALIA
PER POTENZIARE
LA PROPRIA RETE
DI VENDITA**



**La precisione, la biocompatibilità, l'estetica
PENSATE PER VOI**

Contattateci per maggiori dettagli e per ricevere il materiale informativo GRATIS
Laboratorio odontotecnico - Via Maira Centro Artigianale L'Arco mod.30 04100 Latina Telefono : 0773 663444 Web : WWW.DENTUR.IT Email : info@dentup.it

Le riabilitazioni protesiche convenzionali e implantari: indicazioni e limiti nei pazienti parzialmente e totalmente edentuli

Milano - MI 20-21
Promoden Tel. 0761.251248
Marino Prof. G., Marino Dr. A., Smorto Dr. F.
Protesi totale e protesi totale su impianti
10 crediti ECM

PROTESI FISSA
Milano - MI 20

Coi-Aiog Tel. 02.201488
Cimma R.
Corso pratico di protesi fissa 1° livello
8 crediti ECM

Roma - RM 21
Segreteria organizzativa: Tel. 06.77205816
Groppi C., Simeone Dr. P.
Inizio corso di protesi fissa su impianti in 7 incontri

RESTAURI
Villa S. Giovanni - RC 21-22
Cenacolo Odontostomatologico

Reggino Tel. 0965.331678
Pongione G., Gualandri M.
Il restauro post-endodontico: intarsi in composito
In fase di accreditamento

RICOSTRUZIONE
Brescia - BS 13-14
Cenacolo Odontostomatologico Milanese - Sez. Bresciana Tel. 030.2404771
Cazzaniga A., Di Stefano A.D.
Tecniche chirurgiche e materiali per le ricostruzioni ossee dalla Gbr agli innesti onlay
12 crediti ECM

ODONTOTECNICI

■ FEBBRAIO 2007

FOTOGRAFIA

Torino - TO 08
Coi-Aiog Tel. 02.201488
Piacquadio C.A.
Novità e consigli sulle macchine fotografiche digitali per lo studio odontoiatrico e odontotecnico
2 crediti ECM

Torino - TO 08
Coi-Aiog Tel. 02.201488
Piacquadio C.A.
Utilizzo e novità nella documentazione foto-video digitale nello studio medico-tecnico
In fase di accreditamento

PROTESI FISSA

Colleferro - RM 10
Segreteria Organizzativa Tel. 06.9700323 - 06.97087500
Villani A.
Il modello di lavoro master in protesi fissa

Colleferro - RM 16-17
Segreteria Organizzativa Tel. 06.9700323 - 06.97087500
Villani A., Paglia P.
Corso master di protesi fissa in 4 incontri: "Dal modello alla modellazione, dagli articolatori al compasso"
(altre date: 23-24/02)

■ MARZO 2007

CERAMICA

Concesio - BS 02-03
Siced - Tel./fax 030.2092960
Vinci D.
Riabilitazione estetica di elementi singoli in metallo ceramica

Concesio - BS 02-03
Siced - Tel./fax 030.2092960
Polz M.
Corso di modellazione biodinamica

Concesio - BS 09-10
Siced - Tel./fax 030.2092960
Sommella A.
Stratificazione estetica in ceramica su metallo e zirconio

Concesio - BS 16-17
Siced - Tel./fax 030.2092960
Peters J.
La modellazione in ceramica di anteriori e posteriori

Conversano - BA 23-24
Tel. 0836.562202
Nava I.
Anatomia coronale in ceramica (altre date: 13-14/04)
In fase di accreditamento

Firenze - FI 23-24
Tel. 055.7364046
Mariotti S.
Stratificazione in ceramica su strutture in ossido di zirconio. Realizzazione di un caso reale

per ogni partecipante
In fase di accreditamento

Lucca - LU 23-24
Tel. 050.760530
Puntoni A.
A contatto con l'anatomia coronale. Corso pratico in quattro giornate di ceratura e stratificazione ceramica secondo i requisiti naturali (altre date: 13-14/04)
In fase di accreditamento

COLORE

Sutri - VT 10
Centro sul colore di G. Spina Tel. 0761.600396
Spina G.
Corso tessitura superficiale (teorico-pratico)

Sutri - VT 24
Centro sul colore di G. Spina Tel. 0761.600396
Spina G.
Corso introduttivo alla teoria del colore

COMPOSITI

Roma - RM 31
Tel. 347.3007756
Frigione F.
La struttura in composito per la zirconia
11 crediti ECM

GNATOLOGIA

Roma - RM 02-03
Segreteria organizzativa: Tel. 06.77205816



MARIOTTI

Innovazioni per una qualità superiore

UNIKO


TORQUE	= 50	Ncm
PUMP	= 54	%
REDUCT	= 20:1	
RPM	= 318	
MOTOR	1	brushless
		T = 3



- Alta tecnologia
- Massima affidabilità
- Grandi performance
- Facilità d'uso

Endosmicromotor

TORQUE	= 60
RPM	= 324
REDUCTION	= 16:1
	Autorev



MARIOTTI & C
Via Seganti 73
47100 Forlì ITALY
tel. +39 0543 474105
fax +39 0543 781811
info@mariotti-italy.com
www.mariotti-italy.com



Groppi C.
Corso di gnatologia in 4 incontri (altre date: 09-10/03 - 23-24/03 - 30-31/03)

IMPLANTOPROTESI

Francavilla al Mare - CH 23
Cenacolo Odontostomatologico dell'Adriatico Tel. 085.4910758
D'Alicandro T.

Corso teorico-pratico di implantoprotesi

LEGISLAZIONE

Torino - TO 31
Cenacolo Odontostomatologico Torinese Tel. 011.734388
Agnelli W.

Una verifica normativa del mio laboratorio: analisi e adeguamenti alle normative vigenti, anche alla luce delle recenti disposizioni in materia di sicurezza sul lavoro e trattamento dei dati personali
8 crediti ECM

METALLURGIA

Milano - MI 15

Tel. 06.7222161
Streva S.
Corso di metallurgia
7 crediti ECM

Torino - TO 17
Tel. 06.7222161
Streva S.
Corso di metallurgia
7 crediti ECM

ORTODONZIA

Milano - MI 03-04
Tel. 0861.917421
Fantozzi F.

Corso teorico-pratico sul regolatore di funzione di Frankel
19 crediti ECM

PROTESI

Sesto Fiorentino - FI 10
Cenacolo Odontostomatologico del Giglio Tel. 055.470424
Temperani M., Schiariti F.
Lavorare in team. La comunicazione tra il protesista e il laboratorio per un restauro protesico dal risultato prevedibile

Milano - MI 24
DL Medica (Canella Sig.ra L.) Tel. 02.76275218
Mellera D.
Estetica dentale:
"Ottimizzazione del sistema Diamond Crown nella pratica quotidiana"

Roma - RM 24
DL Medica (Canella Sig.ra L.) Tel. 02.76275218 - (Capparella Sig. S.) Tel. 347.9054466
Magliozzi T.
Estetica dentale:
"Ottimizzazione del sistema Diamond Crown nella pratica quotidiana"

Roma - RM 31
DL Medica (Canella Sig.ra L.) Tel. 02.76275218 - (Capparella Sig. S.) Tel. 347.9054466
Dell'Aquila Dr. M., Pizzuti A., Ciotoli S.
Corso teorico-pratico su Diamond Crown - Estetica dentale: "Materiale alternativo: rivoluzione in protesi"

PROTESI COMBINATA

Concesio - BS 16-17
Siced - Tel./fax 030.2092960
Ferrari G.
Tecniche individuali di fresaggio in protesi combinata

PROTESI FISSA

Colleferro - RM 10
Segreteria Organizzativa Tel. 06.9700323 - 06.97087500
Villani A.
Il modello di lavoro master in protesi fissa

Colleferro - RM 16-17
Segreteria Organizzativa Tel. 06.9700323 - 06.97087500
Villani A., Paglia P.
Corso master di protesi fissa in 4 incontri: "Dal modello alla modellazione, dagli articolatori al compasso" (altre date: 23-24/03)

Roma - RM 17
Segreteria organizzativa: Tel. 06.77205816
Groppi C., Simeone Dr. P.

EMS_PIEZON MASTER SURGERY® .CH

METODO ORIGINAL PIEZON® ORA APPLICABILE ANCHE NELLA CHIRURGIA DENTALE, ORALE E MAXILLOFACCIALE

→ TECNOLOGIA INNOVATIVA → SEMPLICE UTILIZZO → TUTTE LE APPLICAZIONI
→ STRUMENTI ESCLUSIVI → OTTIMI RISULTATI → GRANDE ESPERIENZA

→ PRECISIONE, SICUREZZA, POTENZA E INTELLIGENZA → NUOVE QUALITÀ PER APPLICAZIONI E INTERVENTI CHIRURGICI CON IL METODO ORIGINAL PIEZON®

> CHIRURGIA PARODONTALE Osteotomia e osteoplastica, prelievo di osso autologo per la chirurgia rigenerativa > IMPLANTOLOGIA Espansione della cresta ossea, rialzo del seno mascellare, prelievo di osso autologo > CHIRURGIA ORALE Estrazione, apicectomia, cistectomia > CHIRURGIA MASCELLARE Prelievo di blocchetti ossei, distrazione osteogenetica, trasposizione del nervo, rialzo del seno mascellare, osteogenesi distrattiva

→ UN SISTEMA INNOVATIVO IN MANO AI MEDICI DELLA CHIRURGIA OSSEA E MAXILLOFACCIALE

> Vantaggio principale del generatore piezoceramico a ultrasuoni in chirurgia - oscillazioni assolutamente lineari in avanti-indietro/alto-basso > Massima precisione e sicurezza a livello intraoperatorio, minima perdita di osso - taglio micrometrico dell'ordine di 60-200 µm > Taglio ottimale dei tessuti duri, i tessuti molli non vengono coinvolti - taglio selettivo > Nessuna alterazione termica, campo operatorio il più possibile esangue - vibrazioni ad alta frequenza con sistema di raffreddamento permanente

→ 3 PANNELLI TATTILI → UTILIZZO SEMPLICISSIMO → MASSIMA STERILITÀ
SISTEMA HI-TECH, CONTROLLATO DALLE TUE MANI



TOUCH
'N' GO

EMS
ELECTRO MEDICAL SYSTEMS

EMS Italia S.p.A.
E-mail: dental@ems-italia.it
www.emsdent.com



Inizio corso di protesi fissa in 12 incontri

SICUREZZA SUL LAVORO

Torino - TO 10
Cenacolo Odontostomatologico
Torinese Tel. 011.734388
Motta A.

Corso di prevenzione incendi con rilascio di attestato valido ai fini 626
2 crediti ECM

Milano - MI 16
Coi-Aiog Tel. 02.201488
Motta A.

Corso di prevenzione incendi con rilascio di attestato valido ai fini 626
2 crediti ECM

APRILE 2007

CERAMICA

Ascoli Piceno - AP 13-14
Tel. 0736.250135
Narducci G.

Estetica in ceramica integrale
18 crediti ECM

Concesio - BS 27-28
Siced - Tel./fax 030.2092960
Peters J.

La modellazione in cera degli anteriori

Concesio - BS 27-28
Siced - Tel./fax 030.2092960
Serpilli E.
Tecniche di progettazione e realizzazione dello scheletrato con ganci

COLORE

Sutri - VT 13-14
Centro sul colore di G. Spina Tel. 0761.600396
Spina G.
Corso master sul colore (pratico)

PROTESI

Milano - MI 21
DL Medica (Canella Sig.ra L.) Tel. 02.76275218
Mellera D.
Estetica dentale: "Ottimizzazione del sistema Diamond Crown nella pratica quotidiana"

PROTESI FISSA

Colleferro - RM 14

Segreteria Organizzativa Tel. 06.9700323 - 06.97087500
Villani A.

Il modello di lavoro master in protesi fissa

Colleferro - RM 20-21
Segreteria Organizzativa Tel. 06.9700323 - 06.97087500
Villani A., Paglia P.
Corso master di protesi fissa in 4 incontri: "Dal modello alla modellazione, dagli articolatori al compasso"
(altre date: 27-28/04)

Roma - RM 21
Segreteria organizzativa: Tel. 06.77205816

Groppi C., Simeone Dr. P.
Inizio corso di protesi fissa su impianti in 7 incontri

RESTAURI

Villa S. Giovanni - RC 21-22
Cenacolo Odontostomatologico
Reggino Tel. 0965.331678
Pongione G., Gualandri M.
Il restauro post-endodontico: intarsi in composito
In fase di accreditamento

IGIENISTI, ASSISTENTI E PERSONALE AUSILIARIO

FEBBRAIO 2007

ASSISTENZA

Milano - MI 03
Promoden Tel. 0761.251248
Marcoaldi Dr. A.
L'assistente di studio ed il team odontoiatrico

Le competenze dell'igienista dentale: aspetti pratico-clinici di prevenzione e terapia (altre date: 14/04 - 14/05 - 10/09 - 9/10)

Boldi M.
L'igienista dentale e il contenzioso medico legale (altre date: 19/04 - 10/05)
In fase di accreditamento

MARZO 2007

ASSISTENZA

Milano - MI 17
Promoden Tel. 0761.251248
Genovesi Sig.ra A.M.
Sterilizzazione e disinfezione di alto livello nello studio odontoiatrico secondo le recenti normative europee

APRILE 2007

IGIENE

Brescia - BS 03
Cenacolo Odontostomatologico
Milanese - Sez. Bresciana Tel. 030.2404771
Sibille A.
Protocolli d'igiene orale nella gestione dei pazienti affetti da malattia parodontale. Parte I. Cenni di anatomia, eziologia, raccolta di documentazione diagnostica

LEGISLAZIONE

Torino - TO 05
Cenacolo Odontostomatologico
Torinese Tel. 011.734388

AVVERTENZE PER IL LETTORE:

Le informazioni relative agli eventi vengono comunicate direttamente dagli organizzatori oppure reperite attraverso fonti pubbliche. La redazione non risponde di eventuali variazioni dei dati indicati oppure di possibili errori. In caso di interesse agli eventi riportati, si consiglia di consultare l'organizzatore per la conferma dei dati e per ricevere ulteriori informazioni.



SISTEMI IMPLANTOPROTESICI MULTYSYSTEM®

IMPIANTI AUTOMASCHIANTI ST-TM CON ESAGONO INTERNO - € 81,00

Impianto conico ST

Diametro: 3,2-3,7-4,2 mm



Impianto post-estrattivo ST

Diametro: 4,0-5,0-6,0 mm



Impianto cilindrico ST

Diametro: 3,2-3,6-4,0 mm



Impianto conico TM

Diametro: 4,7 mm



Impianto post-estrattivo TM

Diametro: 4,5-5,5-6,5 mm



IMPIANTI AUTOMASCHIANTI MF A CARICO IMMEDIATO - € 37,00

Mini impianto a moncone sferico MF

Diametro: 2,5-3,0 mm



Impianto a moncone sferico MF

Diametro: 3,5 mm



Mini impianto a moncone diritto MF

Diametro: 2,5 mm



Impianto a moncone diritto MF

Diametro: 3,5-4,0-5,0 mm




La metodica implantoprotesica Multysystem® è composta da impianti a vite autofilettanti bifasici con esagono interno e monofasici a carico immediato, dotati di caratteristiche morfostrutturali differenti, e divisi in tre linee specifiche, ST - TM - MF, che comprendono nove differenti tipologie di impianto.

MULTYSYSTEM s.r.l.
IMPLANTOPROTESI & BIOMATERIALI

20052 Monza (MI) Italy - Via Solferino, 4
Tel. +39-(0)39-2302681 - Fax +39-(0)39-2302686
<http://www.multysystem.com>
e-mail: multysystem@multysystem.com






Alessandro e Carlo Alberto Piacquadio

Il nuovo manuale di fotografia digitale odontoiatrica

Edizione 2005



Aggiornato ed ampliato, "Il nuovo manuale di fotografia digitale odontoiatrica" è una guida completa ed utile nella pratica quotidiana dello studio odontoiatrico e del laboratorio odontotecnico. Nell'utilizzare la fotografia digitale è essenziale approfondire alcuni concetti, pratici e teorici, del tutto nuovi rispetto alla fotografia tradizionale. La tecnica di ripresa sostanzialmente non è cambiata, è cambiato il modo di utilizzare la fotocamera. Parole come "pixel", "scanner", "interpolazione", "CCD", "profondità di colore" acquisiranno un significato chiaro con l'ausilio del nuovo manuale di fotografia odontoiatrica, grazie ad immagini e testi esplicativi estremamente semplici.

 Edito da B&C srl

per informazioni  **800-238779**



Sì desidero ricevere una copia:

Il nuovo manuale di fotografia digitale odontoiatrica

Pagherò direttamente al momento della consegna Euro 103,00 (Euro 96,00 + Euro 7,00 spese di spedizione)

Ritaglia e spedisce per fax o per posta all'indirizzo: B&C srl Strada Teverina Km. 3,600 - 01100 Viterbo - Fax 0761.393.222

nome

cognome

indirizzo cap. prov.....

località

tel. fax..... e-mail

P.IVA/C.F.

TRATTAMENTO DATI PERSONALI: Secondo quanto disposto del D.lgs. 196/03, in qualsiasi momento potrà modificare o cancellare i suoi dati personali scrivendo a: B&C Srl - strada Teverina Km 3,600, 01100 Viterbo. Le informazioni da lei rilasciate potranno essere utilizzate al fine di inviarle ulteriori offerte commerciali. Qualora lei non intendesse avvalersi di questa opportunità, barrare la seguente casella

Diritto di recesso. Ai sensi dell'art. 4 del D.lgs. 1922/50 potrà avvalersi del diritto di recedere dal presente contratto facendo alla ns. società comunicazione per iscritto entro sette giorni dal ricevimento con raccomandata A.R.

data

firma

FRESE PER PREPARAZIONE PROTESICA A CONFRONTO

Un taglio preciso

Gli strumenti rotanti sono alla base della maggior parte del lavoro odontoiatrico. Per ogni singola applicazione, l'operatore ha a disposizione diversi tipi di frese nel senso di forma, di grandezza e di materiale abrasivo.



Le operazioni di taglio e modellazione che vengono effettuate sulla corona dentale prevedono la sua riduzione nel caso di preparazione del moncone protesico, l'asportazione di una porzione di corona per eliminare il tessuto cariato e, in caso di un restauro, permettono di dise-

gnare la forma della cavità. La brunitura, la rifinitura e la lucidatura si riferiscono invece alle operazioni da eseguire sul materiale utilizzato per il restauro della corona. La capacità di taglio delle frese è garantita dai differenti materiali costituenti la testa, cioè: diamante naturale o

sinterizzato, acciaio, carburo di tungsteno e silicone che offrono diverse caratteristiche a seconda delle applicazioni per cui le frese vengono utilizzate. A prescindere da queste differenze, le frese sono tutte composte dal mandrino (manico), dal gambo e dalla testa. Il manico è la

parte che viene inserita e bloccata nella testina del manipolo e che resta quindi a diretto contatto con l'elemento rotante della testina. La normativa internazionale ISO codifica tre tipi diversi di manici che si differenziano nelle forme e nelle dimensioni geometriche. La sigla FG identifica i manici delle frese per le turbine. Questi manici hanno l'estremità arrotondata e un diametro costante di 1,6 mm; la lunghezza standard è di 19 mm. Con l'introduzione delle turbine con testina miniaturizzata, si rese necessario produrre manici più corti che vengono identificati con la sigla FG Short, hanno lo stesso diametro e una lunghezza di 16,5 mm. Con la sigla internazionale RA (corrispondente alle sigle W e CA in alcuni paesi) viene identificato il manico da montare su contrangolo. Il diametro standard di questo tipo di manico è di 2,35 mm con una lunghezza di 22,5 mm. Sono facilmente identificabili per la forma particolare dell'estremità che presenta un incavo destinato ad agganciarsi allo stringifresa della testina. L'ultimo tipo di manico viene identificato dalla sigla HP (che corrisponde in alcuni paesi alle sigle H e PM) ed è predisposto per l'inserimento nel manipolo diritto dei micromotori. Il diametro è di 2,35 mm e la lunghezza di 44,5 mm. Tutti i manici sono realizzati in acciaio inox ad alta resistenza. Un requisito molto importante per tutti i tipi di manico è la massima concentricità di rotazione, cioè la capacità della fresa di girare costantemente sul proprio asse. Una concentricità inadeguata crea degli effetti deleteri sul dente (vibrazioni e calore) e sulla testina (gripaggio). La normativa ISO

codifica, inoltre, le differenti caratteristiche della parte lavorante delle frese, cioè la testa. Esistono quattro codici che identificano rispettivamente il tipo di materiale abrasivo; la forma della testa; la granulometria (solo nel caso delle frese diamantate); il diametro della testa.

LE FRESE DIAMANTATE

Grazie alla varietà di forme e di granulometria del diamante, queste frese trovano la più ampia applicazione. Il diamante si trova in natura in giacimenti che possono essere di origine vulcanica (Sud Africa, Tanganica) o alluvionale (Brasile, Sierra Leone, Congo, Venezuela): è presente nelle rocce in modo sparso, al punto che è necessario rimuovere e setacciare massicce quantità di materiale roccioso per estrarre una minima quantità di diamante. Il diamante viene estratto in una incredibile varietà di forme; cristallograficamente, cristallizza in forme che appartengono alla struttura cubica, dando origine a facce ottaedriche, esaedriche ed esaottaedriche. Queste conoscenze cristallografiche consentono di prevedere, durante la fase di frantumazione, quale sarà il tipo di rottura del diamante e di ottenere quindi granuli di forma regolare senza la presenza di superfici piane che, se sollecitate, tendono a fratturarsi ulteriormente. Per la costruzione di frese diamantate si utilizzano scaglie di diamante, sia naturale che sinterizzato, che vengono applicate sul supporto metallico, rivestito di un legante chimico, solitamente mediante elettrodeposizione galvanica. La capacità di taglio di una fresa diamantata dipende da vari fattori: la percentuale di diamante naturale o sinterizzato utilizzata,

le dimensioni e la distribuzione delle scaglie e il grado di adesione delle scaglie alla matrice. Grazie a diversi esperimenti, è stato dimostrato che ogni granulometria avrà un rendimento di taglio ottimale legato al rapporto fra velocità e pressione. Infatti, all'aumentare della granulometria, il rendimento di taglio migliora solamente esercitando una pressione maggiore. Nella pratica entra in gioco il fattore variabile della velocità: con una grana fine il rendimento di taglio aumenta con l'aumentare della velocità, sempre che si diminuisca la pressione; mentre con una grana grossa, alla stessa velocità, la pressione andrà aumentata. Le frese diamantate consentono le più vaste applicazioni cliniche grazie alla completezza di forme, dimensioni e granulometria disponibili. In conservativa, la vastità di forme disponibili rende possibile il trattamento delle cavità secondo Black. Per esempio, la forma a palla viene utilizzata per aprire delle cavità sia in denti anteriori che posteriori nella prima fase del trattamento. La riduzione della corona si ottiene con frese a cono rovescio se occorre creare sottosquadri e con frese cilindriche per squadrare dei box interprossimali. Con le frese a pera si può rifinire il box occlusale, con quelle a oliva o a fiamma si rifinisce il bisello. Esistono poi frese con granulometria e forma studiate per la rimozione di vecchie otturazioni in amalgama, normalmente a forma di palla e di clessidra. Per quanto riguarda la rifinitura e la lucidatura di restauri estetici sono disponibili frese a granulometria fine ed extra-fine che, utilizzate in sequenza, consentono di raggiungere una elevata lucentezza superficiale senza porosità per li-

mitare il rischio di infiltrazioni e pigmentazioni delle resine composite. Le forme più utilizzate sono la palla, l'oliva, la pera, la fiamma e la conica. In protesi le frese diamantate hanno delle forme specificatamente studiate per consentire la riduzione rapida della corona e per la preparazione dei margini periferici. Si utilizzano quindi frese romboidali per la riduzione delle superfici oclusali e frese coniche per la separazione interprossimale. Per la prima riduzione della corona si utilizzano particolari frese con granulometria grossa che richiedono una pressione ridotta con minor sviluppo di calore; inoltre, una scanalatura a spirale che percorre l'intera parte lavorante permette di scaricare i detriti fresati mantenendo pulita la fresa e ottimizzandone l'efficacia. Una volta eseguita la riduzione (monconizzazione) della corona si sceglie la fresa in funzione del tipo di chiusura marginale prevista. Per eseguire la spalla 90° si utilizzano solitamente forme tronco-coniche con diametri e lunghezze differenti, in grado di preparare spalle di diversa larghezza per monconi di differente altezza. Per eseguire un margine di rifinitura a chamfer si possono utilizzare frese coniche con la punta arrotondata, con un'inclinazione particolare che permette di penetrare nel solco gengivale. Il bisello di una spalla o di un chamfer può essere preparato con forme a fiamma e a oliva che danno un'angolazione variabile tra i 12 e i 45°. La preparazione a lama di coltello si effettua con frese coniche dotate di una punta con angolazione meno pronunciata di quelle utilizzate per il chamfer, e quindi in grado di disegnare una linea di rifinitura più continua.

Legenda: (A) Approfondimenti (€) In offerta

* I prezzi si intendono al netto di IVA

► Frese per preparazione protesica							
Denominazione del prodotto	BEAVER JET REGULAR	BLUWHITE DIAMANTATE	BUSCH FRESA CARBURO	BUSCH FRESA DIAMANTATA	BUSCH FRESA DIAMANTATA	CERINLAY SET	COMPOSHAPE
Produttore	Beavers Dental Div. Of Sybron Cda. Ltd.	Beavers Dental Div. Of Sybron Cda. Ltd.	Busch & Co KG	Busch & Co KG	Busch & Co KG	Intensiv SA	Intensiv SA
Descrizione della forma	Sferica, cono rovescio, pera, fiamma, invertita, cilindrica, cilindrica rastremata, conica, cupola, palla, uovo	Conica, pallina, fiamma, cono rovescio, cilindrica, ruota, botte, football, proiettile	Tronco di cono, per coulices mesiali e distali 23L	Cilindro testa tonda, Cool Diamant CD33, per pareti assiali e superfici occlusali	A fiamma con collo sottile Micro Prep MI8838, per micro preparazioni	Tronco-conica con spigoli arrotondati	Varie
Tipo di materiale	Carburo di Tungsteno	Diamantata diam. naturale	Carburo di Tungsteno	Diamantata	Diamantata	Diamantata	Diamantata
Tipo di utilizzo	Pluripaziente	Pluripaziente	Pluripaziente	Pluripaziente	Pluripaziente	Pluripaziente	Pluripaziente
Tipo di applicazione	Preparazioni coronali, preparazioni cavitare	Preparazioni coronali, preparazioni cavitare, faccette in ceramica o resina, rifinitura dei compositi	Preparazioni coronali, preparazioni cavitare	Preparazioni coronali	Preparazioni coronali, preparazioni cavitare	Preparazioni cavitare: cavità per intarsi in ceramica	Rifinitura dei compositi
Tipo di grana	•	Extragrossa, grossa, normale, fine, superfine, ultrafine	Normale	Normale	Fine	Normale, superfine	Fine, superfine
Tipo di gambo	FG Standard, CA, HP	FG Standard, FGC	FG Standard	FG Standard	FG Standard	FG Standard	FG Standard
Materiale gambo	Carburo di Tungsteno ricoperto da Nickel	•	Acciaio	•	•	Acciaio inox	Acciaio inox
Diametro della parte attiva (ISO) (mm)	•	•	012	012	007	014-018	Vari
Lunghezza complessiva (mm)	•	•	19	19	19	6.0-8.0	Varie
Velocità massima consentita (min ⁻¹)	•	•	225.000	> 225.000	120.000	120.000-240.000 (80µ) - 20-40.000 (25µ)	20-40.000
Velocità di rotazione consigliata (min ⁻¹)	•	•	165.000	< 60.000	120.000	120.000-240.000 (80µ) - 20-40.000 (25µ)	20-40.000
Pressione massima di contatto con i denti del paziente (N)	•	•	•	•	•	2 (80µ) - 1 (25µ)	1
Metodi di sterilizzazione applicabili	Autoclave	Autoclave	Qualsiasi metodo	Qualsiasi metodo	Qualsiasi metodo	Autoclave	Autoclave
Pezzi per confezione	5 o 100	1	6	6	2	8 (4 a 80µ + 4 a 25µ)	1
Prezzo di listino*	Euro 12,60 (5 pz) Euro 229,25 (100 pz)	Euro 6,25	Non fornito	Non fornito	Non fornito	Euro 72,00	Euro 11,60

Legenda: (A) Approfondimenti (€) In offerta

* I prezzi si intendono al netto di IVA

► Frese per preparazione protesica							
Denominazione del prodotto	DEI ITALIA FRESE TUNGSTENO	DENTSPLY MAILLEFER FRESA DIAMANTATA	DIAMIR FRESE DIAMANTATE	DIATECH	DISTENO	DURMONT FRESE	ENA SHINY
Produttore	Dei Italia	Dentsply Maillefer	Diamir srl	Coltene	D.A.M. spa	Dumont Instruments	Micerium spa
Descrizione della forma	Dipende dalla fresa	Fresa diamantata cilindrica a punta tonda	Tutte	Vari tipi di forma	Tutte le forme	Tutte le forme	Varie, per preparazione e rifinitura restauri composito
Tipo di materiale	Tungsteno	Diamante	Diamante naturale	Diamantate	Carburo di tungsteno diamantato	Carburi e diamanti	Diamantate e tungsteno
Tipo di utilizzo	Pluripaziente	Pluripaziente	Pluripaziente, monopaziente	Pluripaziente	Pluripaziente	Pluripaziente	Pluripaziente
Tipo di applicazione	Preparazioni cavitarie, rifinitura dei compositi	Preparazioni coronali, rifinitura dei compositi	Preparazioni coronali, preparazioni cavitarie, faccette in ceramica o resina, rifinitura dei compositi	Preparazioni coronali, preparazioni cavitarie, faccette in ceramica o resina, rifinitura dei compositi	Preparazioni coronali, preparazioni cavitarie, faccette in ceramica o resina	Preparazioni coronali, preparazioni cavitarie, faccette in ceramica o resina, rifinitura dei compositi	Preparazioni coronali, preparazioni cavitarie, faccette in ceramica o resina, rifinitura dei compositi
Tipo di grana	•	Grossa, normale, fine	Extragrossa, grossa, normale, fine, superfine, ultrafine	Grossa, normale, fine, superfine, ultrafine	Normale	Extragrossa, grossa, normale, fine, superfine, ultrafine, arancio da 20 micron	Normale, superfine
Tipo di gambo	FG Standard, CA, HP	FG Standard	FGC, HP (per odo), CA e FG standard	•	FG Standard	FG Standard, CA, HP	FG e RA
Materiale gambo	Acciaio inox	Acciaio inossidabile temperato	Acciaio inox	Acciaio	Carburo	Acciaio inox	•
Diametro della parte attiva (ISO) (mm)	•	012-014-016-018	008-042	•	Da 012 a 024	Dipende dalla forma	Varie
Lunghezza complessiva (mm)	•	22	16-26	•	Da 18 a 23	Varie lunghezze	Varie
Velocità massima consentita (min ⁻¹)	•	250.000	Dipende dai diametri	450.000	300.000 RPM	40.000 giri	230.000
Velocità di rotazione consigliata (min ⁻¹)	•	Da 250.000 a 150.000 (a seconda della misura ISO)	Dipende dai diametri	150.000	150.000 RPM	30/35.000 giri	30.000
Pressione massima di contatto con i denti del paziente (N)	•	•	Da 0,3 a 2	•	Bassa pressione operativa	2 Kg.	•
Metodi di sterilizzazione applicabili	Autoclave	Autoclave	Monouso già ster. Le pluriuso con i più comuni metodi utilizzati (Autoclave, Liquidi, ecc.)	Autoclave a 134°C	Tradizionali	A caldo ed a freddo	Autoclave
Pezzi per confezione	•	A richiesta	60 (monouso) 5 pezzi (pluriuso)	5	•	Da 1 a 6	Kit assortiti Dr. Vanini e ricambi
Prezzo di listino*	Non fornito	Non fornito	Euro 55,80 (mon.) Euro 11,60-16,80 (plur)	Euro 18,39	Non fornito	Non fornito	Non fornito

Legenda: (A) Approfondimenti (€) In offerta

* I prezzi si intendono al netto di IVA

► Frese per preparazione protesica							
Denominazione del prodotto	FG 4035	FG 4135	MULTI CUT	PM	SERIE S KOMET (A)	TDA M121 856 016 (A)	TDA M121 856 020 (A)
Produttore	Intensiv SA	Intensiv SA	Dei Italia	Edenta AG	Gebr. Brasseler di Lemgo	North Bel International srl	North Bel International srl
Descrizione della forma	Conica	Conica leggermente svasata ai lati	Dipende dalla fresa	Vari tipi di forma	Vari tipi di forma	Diamantata FG conica per preparazioni a Chamfer	Diamantata FG conica per preparazioni a Chamfer
Tipo di materiale	Diamantata	Diamantata	Diamantata	Carburo	Diamantata 125 µm	Diamante naturale	Diamante naturale
Tipo di utilizzo	Pluripaziente	Pluripaziente	Pluripaziente	Pluripaziente	Pluripaziente	Pluripaziente	Pluripaziente
Tipo di applicazione	Preparazioni coronali: bisellatura dei margini di preparazione	Rifinitura dei compositi: modellazione dei solchi occlusali	Preparazioni coronali, preparazioni cavitarie, faccette in ceramica o resina, rifinitura dei compositi	Preparazioni coronali, preparazioni cavitarie, faccette in ceramica o resina, rifinitura dei compositi	Preparazioni coronali	Preparazioni coronali	Preparazioni coronali
Tipo di grana	Fine	Fine	Extragrossa, grossa, normale, fine, ultrafine	Extragrossa, grossa, normale, fine, superfine, ultrafine	Grossa	Normale	Normale
Tipo di gambo	FG Standard	FG Standard	FG Standard, HP	HP e FG	ISO 314	FG Standard	FG Standard
Materiale gambo	Acciaio inox	Acciaio inox	Acciaio inox	PM.104, CA.204, FG.314	Acciaio inox	Acciaio inox	Acciaio inox
Diametro della parte attiva (ISO) (mm)	015	013	•	008-080	Vari	1,6	2
Lunghezza complessiva (mm)	2,0	2,2	•	44-54	25	22	22
Velocità massima consentita (min ⁻¹)	20-40.000	20-40.000	•	8.000-30.000	300.000	360.000 G/M	300.000 G/M
Velocità di rotazione consigliata (min ⁻¹)	20-40.000	20-40.000	•	8.000-30.000	160.000	140.000 G/M	140.000 G/M
Pressione massima di contatto con i denti del paziente (N)	1	1	•	Leggera	2	0,4/3,0	0,3/2,0
Metodi di sterilizzazione applicabili	Autoclave	Autoclave	Autoclave	•	Autoclave	Autoclave 3 Bar a 135°C Aria calda a 180°C	Autoclave 3 Bar a 135°C Aria calda a 180°C
Pezzi per confezione	1	1	•	1	5	3	3
Prezzo di listino*	Euro 11,60	Euro 11,60	Non fornito	Non fornito	Euro 53,70 (conf. da 5 pz)	Euro 26,40 (conf. 3 pz)	Euro 26,40 (conf. 3 pz)

Legenda: (A) Approfondimenti (€) In offerta

* I prezzi si intendono al netto di IVA

► Frese per preparazione protesica					
Denominazione del prodotto	TDA M223 885 K 020 (A)	TDA M233 886 K 023 (A)	TDA M321 847 018 (A)	THORK®	UPPERMANT
Produttore	North Bel International srl	North Bel International srl	North Bel International srl	Medical Shop srl	Uppermaxi SL
Descrizione della forma	Diamantata FG conica per preparazioni a Spalla 50°	Diamantata FG conica per preparazioni a Spalla 50°	Diamantata FG conica per preparazioni a Spalla 90°	Assortimento completo	Vari tipi di forma
Tipo di materiale	Diamante naturale	Diamante naturale	Diamante naturale	Acciaio inox diamante/tungsteno	Diamante
Tipo di utilizzo	Pluripaziente	Pluripaziente	Pluripaziente	Pluripaziente	Pluripaziente
Tipo di applicazione	Preparazioni coronali	Preparazioni coronali	Preparazioni coronali	Preparazioni coronali, preparazioni cavitare, faccette in ceramica o resina, rifinitura dei compositi	Preparazioni coronali, preparazioni cavitare, faccette in ceramica o resina, rifinitura dei compositi
Tipo di grana	Normale	Normale	Normale	Grossa, normale, fine, superfine, ultrafine	Grossa, normale, fine, superfine
Tipo di gambo	FG Standard	FG Standard	FG Standard	FGC, FG standard, CA, HP	FG o CA
Materiale gambo	Acciaio inox	Acciaio inox	Acciaio inox	Acciaio inox	Acciaio inox
Diametro della parte attiva (ISO) (mm)	2	2,3	1,8	In base alla forma	Dipende dalla forma
Lunghezza complessiva (mm)	22	22	22	In base alla forma	Dipende dalla forma
Velocità massima consentita (min ⁻¹)	300.000 G/M	180.000 G/M	300.000 G/M	360.000 RPM	15.000-300.000 RPM
Velocità di rotazione consigliata (min ⁻¹)	140.000 G/M	140.000 G/M	140.000 G/M	140.000 RPM grana standard dimensione media	Dipende dalla forma
Pressione massima di contatto con i denti del paziente (N)	0,3/2,0	0,3/2,0	0,39/4,0	Da 10 a 100 gr	•
Metodi di sterilizzazione applicabili	Autoclave a 3 Bar a 135°C Aria calda a 180°C	Autoclave 3 Bar a 135°C Aria calda a 180°C	Autoclave 3 Bar a 135°C Aria calda a 180°C	Prelavare in ultrasuoni per almeno 10 min, autoclave, soluzioni, a secco	Tutti
Pezzi per confezione	3	3	3	5	5
Prezzo di listino*	Euro 26,40 (conf. 3 pz)	Euro 26,40 (conf. 3 pz)	Euro 26,40 (conf. 3 pz)	Non fornito	Non fornito

GLI OPERATORI INCLUSI NEL CONFRONTO SULLE FRESE PER PREPARAZIONE PROTESICA

Beavers Dental Div. Of Sybron Cda. Ltd.

(Dati forniti da Kerr Italia spa – 800165552 - www.sybrondental.com - www.kerrhawe.com)

Busch & Co. KG - www.busch.eu (Dati forniti da Defradental spa – 045.8182811 - www.defradental.it)

Coltene (Importatore Novaxa spa – 02.618651 - www.novaxa.it)

D.A.M. spa – 011.2217760 – www.disteno.it

Dei Italia srl - www.deitalia.it

Dentsply Maillefer (Distributore Simit Dental srl – 0376.267811 - www.simitdental.it)

Diamir srl – 0433.53097 - www.diamir.it

Dumont Instruments - www.dumont-instruments.com (Importatore Ariete Diffusion srl – 0385.99202 - www.arietediffusion.it)

Edenta AG – 0041.717472565 – www.edenta.ch

Gebr. Brasseler di Lemgo (Dati forniti da Komet Italia srl - www.kometdental.de)

Intensiv SA - www.intensiv.ch (Distributore Ravelli spa 02. 3357261 - www.ravellispas.it)

Medical Shop srl – 02.55300456 – www.medicalshop.it

Micerium spa – 0185.7887870 - www.micerium.it

North Bel International srl – 02.9903901 – www.northbel.it

Uppermaxi S.L. (Distributore Maxi Medical srl - 02.89124838 - www.maximedical.it)

AVVERTENZE IMPORTANTI PER IL LETTORE

I dati pubblicati in questa sezione sono forniti dalle aziende produttrici e/o importatrici e/o distributori dei prodotti, le quali si assumono tutte le responsabilità legate alla loro veridicità e correttezza. I prodotti, quando possibile, sono raggruppati per omogeneità di destinazione d'uso, ed in ordine alfabetico secondo la denominazione commerciale. La presente rubrica ha finalità di informazione giornalistica, non di repertorio, non ha pretesa di esaustività e non vuole esprimere giudizi sui prodotti. Il lettore è invitato a non interpretare come una scelta redazionale la elencazione di prodotti o la mancata citazione di altri.

► Per una profilatura ideale del moncone coronale



Nella normale pratica odontoiatrica, le preparazioni primarie dei monconi coronali sono considerate tra le fasi di lavoro più lunghe dell'intero trattamento protesico. Per ottenere una preparazione più efficiente da questo punto di vista, è consigliabile l'utilizzo di strumenti rotanti specifici, come le Diamantate della Serie S proposte da Komet. Infatti, gli strumenti diamantati a supporto strutturato, offrono diversi vantaggi e sono un valido ausilio per ottenere risultati sicuri in minor tempo. La combinazione di supporto metallico strutturato e grana grossa consente di ottenere più velocemente un elevato livello di asportazione del materiale, con un miglior raffreddamento. In particolare, la struttura a più spigoli del supporto metallico riduce il fenomeno dell'impastamento e migliora la conduzione del raffreddamento.

La procedura operativa diventa quindi più efficace e veloce. Confrontando gli strumenti diamantati più comuni con le Diamantate Serie S, è possibile misurare chiaramente l'aumento di quantità asportata degli strumenti strutturati con la normale procedura di lavoro. Il maggior rendimento tagliente è stato dimostrato da prove scientifiche. L'articolo "Punta abrasiva da preparazione a profilo strutturato" - autori S. Cianetti, G. Lombardo, M. Marioli e P. D'Errico dell'Università di Perugia - è stato pubblicato su Dental Cadmos nr. 3/2004. Gli strumenti raggiungono un elevato livello di asportazione e quindi è sufficiente esercitare solo una leggera pressione (<2N). Le migliori prestazioni operative si traducono non solo in un risparmio di tempo, ma anche in un miglior comfort per il paziente. Per un utilizzo ottimale delle Diamantate Serie S, si raccomanda un numero di giri di 160.000 giri al min-1, preferibilmente su contrangolo con anello rosso. Come per ogni strumento rotante, è indispensabile utilizzare una quantità adeguata di spray di raffreddamento (almeno 50 ml/min).

Per informazioni:
Komet Italia srl
Via Fabio Filzi, 2
20124 Milano
Tel. 02.67076654
Fax 02.67479318
kometitalia@komet.it
www.komet.it

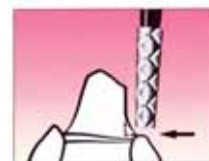
► TDA frese diamantate per preparazioni protesiche

Corone in ceramica, veneers, faccette e corone a giacca



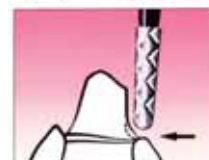
preparazione a spalla 50°

TDA M223
TDA M233



preparazione a spalla 90°

TDA M321
TDA M322
TDA M323



preparazione a chamfer

TDA M121
TDA M122
TDA M123
TDA M124

Le frese diamantate TDA sono le frese più utilizzate per preparazioni protesiche nello studio dentistico. Le frese TDA, grazie alla geometria delle scanalature a spirali contrapposte, sono insuperabili per precisione e rapidità, rendendo semplice qualsiasi riduzione del moncone. Applicate una leggera pressione e guardatele lavorare... restereveramente sorpresi:

- dalla capacità di taglio
- dalla rapidità in cui si riescono ad effettuare i vari tipi di preparazione
- dalla precisione
- dalla sicurezza assoluta durante la lavorazione
- dall'ampia gamma di forme a disposizione
- dalla durata della fresa che consente molte preparazioni
- dagli elevati vantaggi economici nel rapporto costo/prestazioni/durata.

Le "sagome" delle TDA sono utilizzate come dei veri e propri "calibri" per determinare spazi e spessori della corona (vedi disegni).

Guardatela lavorare... nessun'altra fresa diamantata al mondo è attualmente così efficace!

Per informazioni:
North Bel International srl
Via Salvo D'Acquisto, 24
20037
Paderno Dugnano (MI)
Tel. 02.99039001
Fax 02.9104870
northbel@northbel.it
www.northbel.it

SIETE IN REGOLA CON LE NUOVE NORME SUI PROTOCOLLI DI STERILIZZAZIONE? EFFETTUATE VERIFICHE PERIODICHE ALLA VOSTRA AUTOCLAVE CON CONTROLLI BIOLOGICI?

C.C.Q. Biomedica controlla e certifica periodicamente, come le recenti normative prescrivono, l'efficacia di sterilizzazione della vostra autoclave con **test biologici**.

Il controllo sistematico con un piccolo investimento annuo di **120,00 euro**, permetterà di garantire la sterilità dei cicli effettuati evitando il blocco dell'autoclave ed il fermo di tutta la linea di sterilizzazione, con conseguenze ben immaginabili nella gestione del vostro studio medico. Per aderire al programma contattateci senza impegno a:

C.C.Q. Biomedica

Via Monte Grappa 2 - 20089 Valleambrosia di Rozzano (MI)

Tel. 0230356896 - Fax 0230356897 - Email ccqb@email.it

Oppure visitate il nostro sito www.ccqb.net



Iniziativa Studio

Sicuro



PLAFONIERE PROFESSIONALI A CONFRONTO

La luce che migliora il lavoro

Tutte le attività dell'uomo sono influenzate dalla luce. Una buona illuminazione aiuta a lavorare meglio, riduce gli stati di stress, diminuisce la fatica e, di conseguenza, il rischio di errori. Affinché sia possibile svolgere il lavoro in modo ergonomico, è indispensabile che la sala operativa sia dotata di un sistema di illuminazione adeguato e studiato in base alle caratteristiche fisiche della sala stessa e delle esigenze operative. La quantità e la qualità dell'illuminazione, infatti, devono essere calibrate in base alle dimensioni generali della sala, del colore di pareti, soffitti e pavimenti, nonché della struttura e delle caratteristiche delle superfici riflettenti. Per questo motivo, per la scelta dei sistemi di illuminazione, è sempre consigliabile affidarsi a uno specialista di illuminotecnica. La normativa di riferimento per l'illuminazione degli ambienti di lavoro è la EN 12464-1, una vera e propria guida pratica per la realizzazione di un progetto che sfrutti al meglio le potenzialità dei sistemi di illuminazione. Il presupposto fondamentale è quello della realizzazione di un'atmosfera luminosa che permetta di instaurare un comfort visivo tale da innalzare il livello di produttività. I parametri che definiscono l'atmosfera luminosa sono la gestione dei contrasti tra zone d'ombra e zone di luce – ovvero la distribuzione delle luminanze –, l'illuminamento che determina la quantità di

luce zona per zona, l'abbagliamento – ovvero la sensazione prodotta dalla superfici brillanti nel campo visivo. Proveniente dalla fonte luminosa stessa o dalle riflessioni su superfici brillanti, l'abbagliamento colpisce sia gli operatori sia il paziente. Un altro parametro importante è quello del tono, definito dalle direzioni nelle quali l'illuminamento è emesso. Giocando sulle differenti direzioni d'illuminamento, è possibile mettere in evidenza gli oggetti, la loro struttura, le apparenze, i volumi, le ombre e le rese. Ovviamente, deve essere diverso da zona a zona, in quanto gli elementi da mettere in risalto non sono gli stessi. Infine, non bisogna dimenticare l'aspetto dei colori, descritto

La luce riveste un ruolo essenziale. Fonte di vita, agisce sui meccanismi biologici ed è all'origine del benessere e dell'energia dell'uomo. Anche nell'esercizio della professione odontoiatrica, il benessere e il comfort degli operatori e dei pazienti possono essere positivamente influenzati da una luce corretta.



dalla temperatura di colore in gradi Kelvin e l'indice di resa dei colori in % (IRC).

LAMPADE AD HOC

Sempre secondo la norma, le fonti di illuminazione devono adempiere ad alcuni obblighi tecnici. Tra i più significativi, vi è la stabilità della fonte luminosa. Una plafoniera per uso professionale deve garantire l'eliminazione degli sfarfallamenti delle fonti luminose e degli effetti stroboscopici. Inoltre, la plafoniera deve garantire un illuminamento minimo richiesto per un lungo periodo, nonostante l'usura delle fonti, la presenza di polvere e altri fattori che diminuiscono le prestazioni degli apparecchi. Non sono neppure da trascurare le fonti energetiche che devono evitare consumi superflui, avere un corretto impatto ambientale e non devono sovraccaricare i sistemi di climatizzazione connessi. Nell'ambiente di lavoro è possibile identificare due tipi di zona: la zona di lavoro e le zone circostanti. Nel caso in cui il lavoro necessiti di un illuminamento molto elevato, è indispensabile fare in modo che, quando lo sguardo esce dalla zona di lavoro, vi sia un ritorno progressivo a un livello di illuminamento normale. Per ottene-



re questo effetto, la norma raccomanda di moltiplicare il numero di zone circostanti, ciascuna delle quali sarà meno illuminata della precedente. La corretta applicazione dei criteri indicati dalla EN 12464-1 permette di ottimizzare la sensibilità ai contrasti, l'acuità visiva, l'efficacia delle funzioni oculari e gli aspetti fisico-psicologici quali il comfort visivo e il benessere. Inoltre, un progetto di illuminazione correttamente eseguito permetterà anche di gestire in modo ottimale le riflessioni dei pavimenti, delle pareti e dei soffitti, creando un perfetto equilibrio tra l'illuminazione diretta e quella indiretta.

Dopo queste considerazioni appare chiaro che la scelta di una plafoniera non può certamente essere casuale o basarsi solo sull'aspetto estetico della stessa. Oltre al rispetto dei requisiti indicati dalla EN 12464-1, certamente una plafoniera deve rispondere ad alcuni requisiti pratici, come la possibilità di regolazione dell'intensità in base alla luce esterna e la facilità di pulizia e manutenzione. La scelta, comunque, dovrà essere indirizzata su plafoniere adeguate al volume e alle caratteristiche dell'ambiente da illuminare e dovrà quindi avvalersi della consulenza di personale esperto e qualificato.

GLI OPERATORI INCLUSI NEL CONFRONTO SULLE PLAFONIERE PROFESSIONALI

Atena Lux – 0421.760100 – www.atenalux.com

Cato srl – 0423.839186 – www.catoodontotecnica.com

CSN Industrie srl – www.csn-industrie.it

Degre K – www.degre.com (Dati forniti da Simit Dental srl – 0376.267811 – www.simitdental.it)

Euronda spa – 0445.329811 – www.euronda.com

AVVERTENZE IMPORTANTI PER IL LETTORE

I dati pubblicati in questa sezione sono forniti dalle aziende produttrici e/o importatrici e/o distributrici dei prodotti, le quali si assumono tutte le responsabilità legate alla loro veridicità e correttezza. I prodotti, quando possibile, sono raggruppati per omogeneità di destinazione d'uso, ed in ordine alfabetico secondo la denominazione commerciale. La presente rubrica ha finalità di informazione giornalistica, non di repertorio, non ha pretesa di esaustività e non vuole esprimere giudizi sui prodotti. Il lettore è invitato a non interpretare come una scelta redazionale la elencazione di prodotti o la mancata citazione di altri.

La luminoterapia è un metodo d'illuminazione che ha un effetto

La luminoterapia

stimolante sul 70 per cento della popolazione in buona salute a nord di una linea Lisbona-Napoli. Si tratta di un metodo di trattamento specifico che si basa sull'esposizione del paziente a una luce che non è colorata ma intensa. L'illuminazione in due momenti quotidiani a 5000 lux attraverso una luce del giorno, permette attraverso i fotorecettori del corpo umano, la modifica dell'emissione dall'epifisi di melatonina, con il risultato di un ritorno al dinamismo e di sensazione di benessere, così come avviene al ritorno della bella stagione. Grazie alla lumino-

terapia, i ritmi biologici vengono ristabiliti ai loro livelli migliori.

Questa tecnica è utilizzata soprattutto dalle popolazioni nordiche che devono sopportare un periodo invernale prolungato. Gli studi effettuati hanno rilevato che già dopo una settimana di trattamento, con una seduta di luminoterapia al giorno, nelle persone trattate si nota un ritorno alla vitalità e un umore più positivo. In commercio sono presenti plafoniere che integrano anche la funzione di luminoterapia. Ovviamente, visto che i benefici si ottengono solo a seguito di un'esposizione ripetuta e regolare, i soggetti interessati saranno solo gli operatori e non i pazienti.

Legenda: (A) Approfondimenti (€) In offerta

► Plafoniere professionali

Denominazione del prodotto	ALBÉDINO 1.0 / 1.P (A)	ALBÉDO 5.0/5.R/5.H (A)
Produttore	Degrè K	Degrè K
Tipo di accensione	Interruttore on/off o telecomando radio pilotato powerclac	Interruttore on/off
Alimentazione	2 reattori elettronici	Da 3 a 5 reattori elettronici
Neon installati	4 tubi T5 54W/965	Da 5 a 8 tubi T5 54W/965
Flusso luminoso (lumen)	13.800	17.250 (27.600 con luminoterapia)
Intensità luminosa area operatoria (lux)	Illuminazione media area di lavoro 1.000, illuminazione massima area occhi del paziente 1.300, illuminazione media zona di passaggio 500	Illuminazione media area di lavoro 1.000, illuminazione massima area occhi del paziente 1.500, illuminazione media zona di passaggio 500
Regolazione intensità luminosa	Con telecomando radio pilotato powerclac	Automatica
Illuminazione diretta / indiretta (%)	Equilibrio dei flussi diretti ed indiretti	Equilibrio dei flussi diretti ed indiretti
Indice unificato di abbagliamento (UGR)	Medio 12,4	<10
Ripartizione delle luminanze (cd/m ²)	Min 600 max 9.900	Min 600 max 9.900
Temperatura di colore (°K)	6.500	6.500
Indice di resa cromatica (IRC o Ra)	> 90 IRC	> 90 IRC
Potenza assorbita (W)	236	297 (Albedo 5.0 e 5.R); 476 (Albedo 5.H)
Sensore di autoregolazione intensità luminosa	•	Sistema Sensor (Albedo 5.R e 5.H)
Dimensioni (mm)	1.227x620x97 (LxPxH)	1.227x920x97 (LxPxH)
Peso (kg)	11,2	Da 25,4 a 27,8
Impermeabilità al pulviscolo (I.P.)	20	20
Installazione	Sale operatorie da 9 a 15 m ² e soffitto fino a 3 m	Sale operatorie fino a 18 m ² con soffitto fino a 3 m
Tipo di installazione	2 cavi di sospensione, a 210 cm min dal suolo e da 10 a 60 cm dal soffitto	4 cavi di sospensione, a 210 cm dal suolo e da 10 a 60 cm dal soffitto
Normativa	EN 12464-1, DIN 67505 E ISO 9680	EN 12464-1, DIN 67505 E ISO 9680
Marchio CE medicale	CE medicale in conformità alla direttiva 93/42 CEE	CE medicale in conformità alla direttiva 93/42 CEE
Funzione di luminoterapia	•	Nella versione 5.H
Progettazione illuminotecnica	Elaborazione dei dati cad tramite l'esclusivo software di simulazione "Relux"	Elaborazione dei dati cad tramite l'esclusivo software di simulazione "Relux"
Prezzo di listino*	Non fornito	Non fornito

* I prezzi si intendono al netto di IVA




ALBÉMI 1.0 (APPLIQUE) ^A	CANDÉLIO 1.0 / 1.P ^A	MAGIC
Degrè K	Degrè K	Atena Lux srl
Interruttore on/off	Interruttore on/off o telecomando radio pilotato powerclac	Singola
1 reattore elettronico	2 reattori elettronici	Elettronica
2 tubi T5 24W/865-840	4 tubi T5 54W/965	N. 2 FL T26 (G13) da 58W, 6000K 1B+n. 2 FL T26 (G13) da 58W, 5400K 1A
2.600	13.800	17.400
•	Illuminazione media area di lavoro 1.000, illuminazione massima area occhi del paziente 1.100, illuminazione media zona di passaggio 500	Illuminazione massima area occhi del paziente 1.050, illuminazione media area di lavoro 750, illuminazione media zona di passaggio 500
•	Con telecomando radio pilotato powerclac	A richiesta
Equilibrio dei flussi diretti ed indiretti	Equilibrio dei flussi diretti ed indiretti	Totale 46,94
<18	Medio 13,2	•
•	Min 800 max 9.800	1.600 piano CO-C180 a 65°-1.100 piano C90-C270 a 65°-
6.500	6.500	6.000+5.400
> 90 IRC	> 90 IRC	IRC >91
53	236	232
•	•	•
627x217x97 (LxPxH)	1.235x410x50 (LxPxH)	1.550x600x214
4,6	4,5	11
20	20	20
A completamento dell'illuminazione della sala operatoria o per gli altri ambienti	Sale operatorie da 9 a 12 m ² con soffitto (> 2,60 m)	Consultare scheda tecnica
Applique	4 cavi di sospensione, a 210 cm dal suolo	Sospensione
EN 12464-1, DIN 67505 E ISO 9680	EN 12464-1, DIN 67505 E ISO 9680	EN 60598
CE medicale in conformità alla direttiva 93/42 CEE	CE medicale in conformità alla direttiva 93/42 CEE	•
•	•	•
Elaborazione dei dati cad tramite l'esclusivo software di simulazione "Relux"	Elaborazione dei dati cad tramite l'esclusivo software di simulazione "Relux"	Disponibile
Non fornito	Non fornito	Euro 1.260,00

Legenda: (A) Approfondimenti (€) In offerta

► Plafoniere professionali


Denominazione del prodotto	PO 39/E	SKY
Produttore	Cato srl	Csn Industrie srl
Tipo di accensione	Manuale	Reattori elettronici
Alimentazione	110-230 V	220-240 V
Neon installati	1 2G 11/55W/954	6x36W/950, illuminazione naturale
Flusso luminoso (lumen)	3.000	6x2.350
Intensità luminosa area operatoria (lux)	illuminazione media area di lavoro 2.900	illuminazione media area di lavoro 1.200
Regolazione intensità luminosa	Optional	2-4-6 tubi
Illuminazione diretta / indiretta (%)	Diretta 100	•
Indice unificato di abbagliamento (UGR)	•	•
Ripartizione delle luminanze (cd/m ²)	3,2	•
Temperatura di colore (°K)	5.400	5.400
Indice di resa cromatica (IRC o Ra)	>= 90	Ra 90-100
Potenza assorbita (W)	61	216
Sensore di autoregolazione intensità luminosa	•	•
Dimensioni (mm)	700x230x610 (LxPxH)	1.300x560x200
Peso (kg)	7,6	11
Impermeabilità al pulviscolo (I.P.)	40	No
Installazione	Posto di lavoro odontotecnico	Per uso generale
Tipo di installazione	Su piano lavoro	Sospesa con 4 cavetti acciaio
Normativa	CE	CEI EN 60598-1
Marchio CE medicale	•	No
Funzione di luminoterapia	•	No
Progettazione illuminotecnica	A richiesta	No
Prezzo di listino*	Euro 712,00	Euro 800,00

* I prezzi si intendono al netto di IVA

SUPERNOVA 	SUPERNOVA PLUS 	WIN'JIE 2.0 / 2.P 
Euronda spa	Euronda spa	Degrè K
Interruttore unipolare	Interruttore unipolare	Interruttore on/off o telecomando radio pilotato powerclac
•	230 V	2 reattori elettronici
N.6 Ø 26 G13 fluorescenti	N.6 Ø 26 GO5 fluorescenti	4 tubi T5 54W/965
22.000	27.000	13.800
Illuminazione massima area occhi del paziente, illuminazione media area di lavoro	Illuminazione massima area occhi del paziente, illuminazione media area di lavoro	Illuminazione media area di lavoro 1000, illuminazione massima area occhi del paziente 1200, illuminazione media zona di passaggio 500
•	•	Con telecomando radio pilotato powerclac
•	•	Equilibrio dei flussi diretti ed indiretti
•	•	Medio 15
•	•	Min 3.500 max 5.900
6.500	6.500	6.500
> 90	> 90	> 90 IRC
6x58	6x49	236
•	•	•
1.565x84x460 (LxHxP)	1.565x84x460 (LxHxP)	1.240x570x219 (LxPxH)
17,6	17,6	11,2
•	•	20
•	•	Sale operatorie da 9 a 12 m ² con soffitto standard
•	•	2 cavi di sospensione, a 210 cm dal suolo e da 10 a 40 cm dal soffitto
IEC EN 60598-1, EN 60598-1-2, EN 55015, EN 61000-3-2	IEC EN 60598-1, EN 60598-1-2, EN 55015, EN 61000-3-2	EN 12464-1, DIN 67505 E ISO 9680
•	•	CE medicale in conformità alla direttiva 93/42 CEE
•	•	•
•	•	Elaborazione dei dati cad tramite l'esclusivo software di simulazione "Relux"
Non fornito	Non fornito	Non fornito



► Degré K: l'illuminazione della sala operatoria con CE medicale



Il rispetto delle attuali norme e direttive europee che regolano l'illuminazione della sala operatoria garantisce quotidianamente comfort e sicurezza all'odontoiatra, al suo staff ed al paziente. Poiché tutti gli studi presentano una zona operatoria, una zona di lavoro ed una zona di passaggio la cui illuminazione è totalmente interdependente, l'utilizzo coordinato di una lampada operatoria e di un'illuminazione medica globale è essenziale. **La certificazione della lampada operatoria e dell'illuminazione globale in base alla direttiva 93/42 CEE sui dispositivi medici testimonia il rispetto delle condizioni di sicurezza in cui l'odontoiatra deve operare.** Le proprietà dei sistemi illuminanti utilizzati per la sala operatoria devono essere complementari:

- la lampada operatoria – detta scialitica – illumina la zona operatoria;
- il sistema illuminante medicale globale illumina tutte le aree adiacenti:
 - la zona di lavoro pari alla superficie di 1 m² a 85 cm dal pavimento in corrispondenza della bocca del paziente;
 - la zona di passaggio pari alla superficie di tutta la sala operatoria a 70 cm d'altezza.

I criteri principali della normativa che misurano l'illuminazione sono:

- l'illuminazione delle diverse zone (lux);
- il "colore" della luce espresso in gradi Kelvin & IRC (Indice di Resa del Colore);
- le luminanze e la loro ripartizione nella sala operatoria vengono definite come «luminosità ed abbagliamento» tanto degli apparecchi stessi (misurati in UGR) quanto della luce riflessa su soffitto, pavimento, muri ed altri superfici (in cd/m²); questi fattori sono detti ripartizione delle luminanze.

Le condizioni dell'illuminazione ed il colore del sistema illuminante sono in parte ottenuti con l'adozione della più aggiornata tecnologia di tubi fluorescenti oggi disponibile. **La ripartizione delle luminanze, un fattore che condiziona il comfort ed il lavoro dell'odontoiatra, richiede una padronanza perfetta della ripartizione dei flussi luminosi ed una grande esperienza nella concezione e creazione di questi sistemi illuminanti.** Degré K propone una soluzione d'illuminazione globale della sala operatoria associando una lampada operatoria a 4 led (LOLe) a sistemi illuminanti medicali. Tali prodotti sono certi-

ficati ai sensi della normativa 93/42 ed in base ad essa si adattano alle diverse strutture architettoniche della sala operatoria.

- LOLe (Lampada Operatoria a Led) è un prodotto comparabile alle migliori alogene «scialitiche» in termini di performance; la sua tecnologia permette di eliminare tutti gli inconvenienti che in genere presentano queste apparecchiature (emissione di calore, sostituzione della lampada e difficoltà nella pulizia).

- albedo, albedino, win'jie e candélio sono le plafoniere per l'illuminazione globale le cui caratteristiche permettono di rispondere in maniera adeguata alle diverse dimensioni e strutture architettoniche dello studio, coniugando funzionalità ed estetica.

*Per informazioni:
Simit Dental srl
Via C. Pisacane, 5/A
46100 Mantova
Tel. 0376.267 811
Fax 0376.381261
info@simitdental.it
www.simitdental.it*



► Supernova e Supernova Plus



I sistemi di illuminazione Supernova realizzano il giusto compromesso tra un'emissione principale indiretta diffondente e un'emissione secondaria diretta a bassa luminanza. L'ampio riflettore in metallo verniciato e forato distribuisce uniformemente la luce sui soffitti e sulle pareti dell'ambiente e, grazie alla componente diretta sulle aree di interesse, i piani di lavoro sono caratterizzati da giusti contrasti di luminanza. Si crea un'atmosfera molto confortevole, non ci sono pericoli di abbagliamento e vengono eliminati la

monotonia, gli eccessivi contrasti contrasti luci/ombra e gli effetti velanti che talvolta si verificano con l'illuminazione diretta. Supernova è il sistema di illuminazione a sospensione dotato di lampade fluorescenti che diffondono la luce anziché proiettarla. Grazie all'innovativa tecnologia la versione Supernova Plus con reattori elettronici, permette un'accensione istantanea senza sfarfallio delle lampade ed elimina l'effetto stroboscopio con un risparmio energetico fino al 25% rispetto ai reattori elettromeccanici. Viene garanti-

ta una luce costante anche con variazioni di tensione. La struttura chiusa, priva di griglie, evita la penetrazione di polveri e batteri e permette una facile pulizia assicurando la massima igiene.

*Per informazioni:
Euronada spa
Via dell'Artigianato, 7
36030
Montecchio Precalcino (VI)
Tel. 0445.329811
Fax 0445.865246
www.euronada.com*

PROGETTO
"SALVIAMO
LA TARIFFA" 2007



Continuiamo a camminare insieme.

Il vostro interesse per Infodent ha dato dinamismo alla rivista ed ha reso possibile importanti cambiamenti.

Il 2007, infatti, inizia con una grande novità. Infodent entra in tutti gli studi dentistici e laboratori odontotecnici d'Italia, anche grazie a voi.

Negli ultimi anni ci avete dimostrato in modo tangibile il vostro sostegno aderendo in tanti al progetto "Salviamo la Tariffa". Un progetto che si propone di salvare una "tariffa postale".

È ormai noto che Infodent è un mensile a diffusione gratuita sostenuto dalla pubblicità delle aziende che ritengono sia un efficace strumento di promozione oltre che un valido veicolo d'informazione. La rivista è inviata per posta usufruendo di una speciale tariffa. Dal 2003 la tariffa ha subito un aumento del 160%. Aumento a dir poco sproporzionato considerando che Infodent spedisce gratuitamente 35.000 copie ogni mese in tutta Italia. L'incremento delle tariffe postali avrebbe fatto lievitare i costi degli spazi pubblicitari, di conseguenza molte aziende non avrebbero potuto far fronte all'aumento. Ma grazie a tutti

coloro che hanno aderito al progetto con un abbonamento "simbolico" Infodent ha potuto usufruire della precedente tariffa.

Con la vostra collaborazione è possibile continuare ad inviare INFODENT senza applicare alcun taglio alla tiratura.

Ancora una volta contiamo sulla vostra collaborazione, chiedendovi di attivare un abbonamento ad Infodent. Potete abbonarvi per un anno, semplicemente inviando **due francobolli da 0,60 euro** o per tre anni inviando **sei francobolli, da 0,60 euro**. Uno sforzo modesto vi permetterà di continuare a ricevere **Infodent** e a noi, di offrirvi un servizio sempre al passo con i tempi.

COMPILA E SPEDISCI

Tagliare lungo la linea tratteggiata ed inserire insieme ai francobolli nella busta intestata a: INFODENT, S.P. Teverina km 3,6 - 01100 Viterbo

- Sì, desidero abbonarmi a Infodent per un anno al costo di 1,20 Euro
 Sì, desidero abbonarmi a Infodent per 3 anni al costo di 3,60 Euro

Spedite i numeri della rivista all'indirizzo indicato di seguito. Effettuo il pagamento allegando l'importo in francobolli.

Cognome:

Nome:

Indirizzo: Cap:

Località: PV:

Tel:

TRATTAMENTO DATI PERSONALI: Secondo quanto disposto dal D.lgs. 196/03, in qualsiasi momento potrà modificare o cancellare i suoi dati personali scrivendo a: B&C Srl - strada Teverina Km 3,600, 01100 Viterbo. Le informazioni da lei rilasciate potranno essere utilizzate al fine di inviarle ulteriori offerte commerciali. Qualora lei non intendesse avvalersi di questa opportunità, bari la seguente casella Diritto di recesso. Ai sensi dell'art. 4 del D.lgs. 1922/50 potrà avvalersi del diritto di recedere dal presente contratto facendo alla ns. società comunicazione per iscritto entro sette giorni dal ricevimento con raccomandata A.R.

Firma Data

INFODENT[®]
MENSILE D'INFORMAZIONE MERCEOLOGICA DEL DENTALE



finition[®]
Silicone medicale

e

finition[®] **XT**
Termoplastica medicale

posizionatori preformati



CE

selezione serie e misure

serie (1 estrazione)	serie 2 estrazioni	serie 4 estrazioni
42-0	45-2	44-4
43-0	46-2	45-4
↓	↓	↓
↓	↓	↓
↓	↓	↓
59-0	55-2	59-4
60-0	56-2	60-4

- Trasparente
- Elastico
- Biocompatibile
- Sterilizzabile in autoclave
- Può essere disinfettato nell'acqua bollente
- Ottima resistenza alla lacerazione
- Uso a lungo termine e come stabilizzazione

finition[®] **XT** e **finition**[®]

Prezzo unitario € 49 iva escl.
Offerta 5 pz. € 215 "
10 pz. € 390 "
Offerta valida fino al 30/06/07

Bracket ceramica **miso**

Standard
018/022



Roth
018/022

Offerta -10% fino al 30/06/07
Da € 9,9 iva esc. prezzo unitario

Attacco **trasparente**
in zaffiro monocristallino

ORTHOPost

Via Modigliani 33
20090 Segrate
tel. 0226952457 fax 022131604
Email orthopost@fastwebnet.it
www.orthopost.com

Dentamerica in Italia

I prodotti per studi odontoiatrici Dentamerica presentati da Eurocompress



LITEX 685W
Lampada di sbiancamento al plasma

Sbiancamento in soli 30 minuti

Unità al plasma con funzione di polimerizzazione e sistema di sbiancamento denti. Fibra ottica ad alta risoluzione e massima flessibilità. Sistema di polimerizzazione da 1 a 3 secondi o 5

secondi, 2 a bassa intensità e 3 ad alta intensità.

Denti splendidi in unica seduta

Programma di sbiancamento programmato, consiste in 15 cicli di sbiancamento da 30 secondi, per un totale di 10 minuti ripetuti per 3 volte in unica seduta.

I risultati sono ottimi anche in condizioni precarie come macchie di nicotina o altro

Facilmente ruotabile a 360°, attacco magnetico. Manipolo azionato con una semplice pressione sull'anello. Display digitale a led con visione del timer e conta cicli. Occhiali di protezione e mini protezioni arancioni per fibra ottica inclusi. Completa di carrello con bracci snodati e kit sbiancamento per tre pazienti.



LITEX 695C
Lampada polimerizzatrice a Led CORDLESS
Due fasi di polimerizzazione Dentamerica

Manipolo sottile e leggero, doppia intensità di polimerizzazione. Non più lampade da sostituire, con vita media del LED di 50.000 ore. Design asettico ed ergonomico per una migliore facilità di pulizia. Due fasi di polimerizzazione con bassa intensità iniziale che precede l'alta intensità. Timer automatico con beep udibile e display digitale sul manipolo. Intensità luminosa 1200 Mw/cm² - 10 secondi/4 mm di profondità. Capacità di interrompere il ciclo. Segnalazione di batteria scarica. Batteria con capacità di 420 cicli da 10 secondi a piena carica. Indicatore di intensità incorporato.



CAMREX 191A
Telecamera intraorale

Ultimo prodotto della linea Dentamerica, tecnologia CCD, lavorazione immagine digitale, quattro lampade d'illuminazione a led bianche forniscono la massima riproduzione realistica. CCD SONY 1/4" ad alta risoluzione. Visualizzazione immediata della singola immagine a pieno schermo o vista panoramica contemporanea di quattro immagini. Lenti incorporate protette, progettate

per prevenire polvere e graffi dai componenti ottici. Il manipolo ha un design ergonomico, particolarmente progettato per essere integrato su tutti i riuniti, confortevole permettendo l'accesso a tutte le aree della cavità orale, leggerissimo: **solo 40 gr.** Possibilità di collegare la Camrex al computer tramite porta USB. ■

Per informazioni:
Eurocompress
Via Brunelleschi, 20
20090 Trezzano s/n (MI)
Tel. 02.4454656
Fax 02.4450027
eurocompress@eurocompress.it
www.eurocompress.it

Il bracket Miso unisce l'estetica all'efficacia

Una scelta estetica per il paziente

- Il bracket Miso è chiaro come il cristallo. Non è soltanto discreto, è invisibile.

Una volta applicato sui denti, **non assume colorazioni di nessun tipo** e mantiene la **trasparenza** intatta durante tutto il trattamento.

- Il bracket Miso garantisce inoltre un comfort maggiore per il paziente.

Le dimensioni dell'attacco e le forme lisce e arrotondate riducono al minimo il disagio del paziente. Miso è l'attacco col **profilo più basso** del mercato.

Efficacia e garanzia di alte prestazioni per l'ortodontista

Il bracket Miso è fabbricato in zaffiro monocristallino molto resistente. La base è trattata con proiezione di palline d'allumina, garantendo un'ottima **ritenzione 100% meccanica** e una massima adattabilità. Permette l'uso di tutti i tipi d'adesivo. Il debonding è ancora più facile con la **pinza speciale Miso**.



La lucidatura a caldo dello slot in zaffiro diminuisce l'attrito. Questa diminuzione della frizione dello slot con l'arco rende i trattamenti più facili e più veloci. Le forze usate per muovere i denti sono ridotte, in conformità con gli insegnamenti della biomeccanica. ■

Per informazioni:
Orthopost srl
Via Modigliani, 33
20090 Segrate (MI)
Tel. 02.26952457
Fax 02.2131604
orthopost@fastwebnet.it
www.orthopost.com

Sinus Lifting System



nuove fixture A.I.T. ed S.L. di Physioline. L'approccio rapido e sicuro, associato ai risultati garantiti, offrono al professionista un sistema semplice ed efficace per ottenere correttamente e senza martellamenti poco graditi al

Il primo sistema completo per ottenere senza rischi il rialzo della membrana del seno mascellare secondo la tecnica a **"frattura minima controllata"** con un totale recupero dell'osso del paziente. La tecnica prevede l'uso di frese con diametri e lunghezze predeterminate originali Physioline per un approccio **sicuro e rapido** al seno mascellare. Si recupera tutto il particolato osseo grazie alle nuove frese **Executive Bone Drill** a lunghezza predefinita arrivando a 0,5/1 mm dal pavimento del seno mascellare. In seguito si utilizzerà il mini osteotomo corrispondente avvitato su specifico supporto. Quando lo stop del mini osteotomo sarà a livello della cresta ossea, il pavimento del seno si sarà fratturato in maniera **"controllata"** mantenendo integra la sovrastante membrana. Utilizzando l'osso precedentemente recuperato, si contribuirà al riempimento dello spazio creatosi, sfruttando l'effetto tenda permanente ottenuto dalla particolare conformazione apicale emisferica e sottosquadrata delle

paziente un significativo incremento di volume di osso neoformato associato al sollevamento della membrana di Schneider con tecnica non invasiva e risparmio economico! ■

Per informazioni:
Physioline srl
Via Garibaldi, 17
21100 Varese
Tel. 0332.284612
Fax 0332.319620
info@physioline.it
www.physioline.it



ODONTOCARD
il franchising

sito: www.odontocard.it
mail: info@odontocard.it
Tel-1: 02/26305051
Tel-2: 02/27205242

Stiamo selezionando
Laboratori Odontotecnici
per la nostra rete
in Franchising
*esperienza minima 10 anni



Soddisfatti o rimborsati!
Siamo presenti ormai in
10 capoluoghi di provincia con
oltre 40 laboratori affiliati.

TECHNODENT
"Solo chi guarda
lontano può
andare oltre
il proprio
confine"
FRANCHISING
NETWORK

Dentoflex e Dentolino: l'innovazione nell'igiene orale

G&D Distribuzione presenta in anteprima sul mercato italiano una linea completa di prodotti innovativi per l'igiene orale (tascabile).

Dentoflex

Il sistema di cura dentale tascabile Dentoflex costituisce una innovazione nell'igiene orale. Il set (completo) del prodotto originale permette di pulire accuratamente i denti in qualsiasi situazione. Questo prodotto, ideale per tutti, è particolarmente indicato per le persone con dentiera, capsule e apparecchi dentali in genere. Raggiunge con facilità le parti più scomode della bocca grazie anche alle angolazioni regolabili. Il disegno è originale e brevettato. Il fusto e le setole, infrangibili, sono prodotti con resina di plastica igienica gusto menta. La testina a spazzola arrotondata, delicata sulle gengive, è rimovibile (usa e getta) ed evita infezioni. La spazzola interdentale facilitante

la rimozione delle particelle di cibo. Flessibile e regolabile per poter arrivare ai molari e negli spazi interdentali. La lima è seghettata per rimuovere placca e principi di tartaro tra i denti.

Dentolino

Il sistema di cura dentale tascabile Dentolino è un'autentica evoluzione del vecchio stuzzicadenti in legno, per secoli utilizzato dall'uomo per rimuovere le particelle di cibo. Questo prodotto permette di pulire accuratamente i denti in qualsiasi situazione e nella massima sicurezza, senza danneggiare o provocare fastidio ai denti. Dentolino, col suo disegno originale brevettato, si presenta come sicuro, pratico e conveniente. Oltre ad essere uno stuz-

zicadenti è anche un piccolo spazzolino. La testina arrotondata è delicata sulle gengive e le piccole setole spazzolano via le particelle di cibo. L'estremità è a lima seghettata per rimuovere placca e i principi di tartaro tra i denti. La forma e la flessibilità consentono di accedere anche ai molari. Il materiale igienico (polipropilene) non assorbe saliva. ■



G&D Distribuzione
ged.distribuzione@alice.it
Fax 085.4223062



ASA DENTAL®

PROGETTAZIONE E PRODUZIONE STRUMENTI DENTALI
DEVELOPMENT AND DESIGN OF DENTAL INSTRUMENTS

NUOVA LINEA MAGIC COLOR

- **Codifica cromatica per una rapida identificazione**
- **Maggior confort nell'utilizzo**
- **Elevato controllo**
- **Impugnatura in materiale plastico antiscivolo**
- **Sterilizzabile fino a 180°**

ASA DENTAL S.p.A
Via Valenzana 60 - 55050
BOZZANO (LU) Italy
Tel. +39 0584.938305/938306/937171/93363
Fax +39 0584.937167/938979
e-mail: asadental@asadental.it
www.asadental.it

Dove Nasce un sorriso...
Where smile rises...



MAGIC
COLOR



www.asadental.it

Ortodonzia estetica "sistema ORTOBEL"



Il sistema estetico Ortobel consiste in una tecnica collaudata ed efficace che consente di allineare le arcate dentarie senza applicazione di brackets. Si basa sull'utilizzo di una serie di allineatori termoplastici realizzati su set-up progressivi e di apparecchi ortodontici chiamati C.M. Per quanto riguarda gli allineatori termoplastici, il Laboratorio Ortodontico Ortobel ha maturato una tale esperienza grazie alla quale ha la possibilità di scegliere il materiale più opportuno e lo spessore adeguato da utilizzare in

base al tipo di spostamento ortodontico da effettuare. (nella foto1 mascherina termoplastica in bocca). I risultati sono ottenibili sia mediante il solo utilizzo degli allineatori termoplastici, sia con l'uso degli apparecchi C.M. modificati, oppure con la combinazione delle due tecniche a seconda del caso clinico da trattare. Gli apparecchi chiamati **C.M. Crozat Modificato** (foto 2), sono costituiti da parti in filo saldate con sistema microplasma T.I.G. (**tungsten inert gas**) che irrobustisce la struttura metallica,

garantendo saldature più **durature e non ossidabili**. Due ali sottili in resina evitano il "basculamento" dell'apparecchio. Risulta tuttavia estremamente difficile riuscire a spiegare brevemente l'efficacia della tecnica proposta ed i risultati ottenibili data la molteplicità di casistiche trattabili. Per dare ampia dimostrazione di quanto esposto, **vengono periodicamente organizzate presso la sala corsi del Laboratorio Ortobel serate di approfondimento.** ■

Ortobel lab. Ortodontico di Ugo Belussi
Via C. Cerioli, 46 g/f
24058 Seriate (BG)
Tel. 035.300738
Fax 035.833759
beluxx@libero.it
www.ortobel.com

ZAAP LIGHT Whitening: denti bianchi in pochi minuti e in totale sicurezza

Lo sbiancamento dei denti va sempre più affermandosi. Le lampade più moderne, come Zaap Light, accelerano le proprietà sbiancanti dei perossidi, permettendo di ridurre i tempi d'azione: con solo 20 minuti di applicazione si ottiene la decolorazione dello smalto ingiallito. Il paziente che non ha tempo d'impegnarsi in tecniche di sbiancamento domiciliare, trova nel cosiddetto "Power Bleaching", il nome che in America hanno ideato per definire questa metodica, il sistema ideale per riportare i denti ad un colore esteticamente più attraente. Zaap Light è un'efficace lampada dall'eccellente design, che accelera le proprietà sbiancanti dei composti a base di perossido di carbomide e d'idrogeno, facendo uso dell'innovativa luce LED con una lunghezza d'onda tra i 430 e i 500 nanometri. Uno speciale processo ottico eroga la luce acceleratrice di sbiancamento, rimuovendo i raggi di luce infrarossa ed ultravioletta che potrebbero risultare pericolosi. Agendo su un fluido sbian-

cante contenente perossido di carbomide o d'idrogeno e particelle di biossido di silicio ossida velocemente i pigmenti dei denti, restituendoli allo splendore del bianco. Un timer digitale mostra le diverse fasi del procedimento e ferma automaticamente la macchina quando il trattamento è terminato. Il sistema di controllo del raffreddamento stabilizza la temperatura dell'apparecchio a valori ottimali. Zaap Light opera ad una temperatura bassa utilizzando le più recenti tecniche ottiche per evitare di riscaldare la polpa interna ai denti. Zaap Light ha un ottimo design, che gli consente di occupare poco spazio. È facile da maneggiare e resistente all'acqua. Utilizza un basso voltaggio elettrico (24 volts), in modo da garantire la sicurezza. ■

Smile Creation Italia
Tel. 06.97277675
06.97277679
Fax 06.97277680



SW Dental

Scheda Clinica



SWht Softwork

- Facile** software come Word/Excel
- Sicuro** usa la ultima tecnologia Microsoft
- Flessibile** si adatta all'operatore che lo usa
- Modulare** si acquista solo ciò che serve
- Completo** il miglior software italiano
- Fiscale** modulo Contabilità
- Clinico** software specializzato



**dallo STUDIO
alla CLINICA
da 480€ IVA esclusa**

**Chiedi come
riceverlo GRATIS**

PCDental

SWht Softwork
Via G. Barucchi, 37 - 37139 Verona - VR
Tel. 045 92 51 255 - Fax 045 92 50 152
www.softwork-it.com e-mail info@softwork-it.com

Cerchiamo Rivenditori per zone libere

Manipoli Mk-dent

Affidabilità tedesca per una professionalità italiana.
Un risultato vincente!

Rotazione silenziosa e assente da vibrazioni, impugnatura ergonomica, elevata capacità di prestazioni, design innovativo, cura dei materiali, attenzione agli angoli ed alle linee, fanno della turbina MK-dent®, frutto della qualità e della tecnologia tedesca, lo strumento ideale per iniziare a lavorare in tranquillità e senza problemi. La storia del MK-dent® parte infatti dalla ditta omonima, nata in Germania nel 1995. Nel 2002, la linea di prodotti si affaccia con forza nel mercato italiano grazie alla Tecnomed Italia, rivelando da subito articoli dalle grandi prestazioni, ma di semplice utilizzo. Montando cuscinetti ceramici, che garantiscono un movimento costante senza vibrazioni, di forma e dimensioni identiche ai cuscinetti impiegati da Kavo®* e Sirona®, le turbine MK-dent® assicurano la massima presa in ogni condizione. Senza per questo dover necessariamente sostituire l'attrezzatura già acquistata. Sono infatti disponibili con attacco Borden, Mid-

west e innesto per attacchi Multiflex®, Kavo®, Sirona®, Weh®* a singolo o triplo spray. Dal 2003 inoltre, MK-dent® ha completato la gamma immettendo sul mercato i contrangoli blu, con testina estraibile, perfettamente compatibili con quelli Kavo®*. I test effettuati sul prodotto hanno dato prova di affidabilità, solidità e maneggevolezza. Nelle loro caratteristiche infatti c'è la stessa attenzione ai materiali, alle linee, alla forma innovativa ed alla tecnologia che sono il fiore all'occhiello degli altri prodotti della linea. Tutti i manipoli sono autoclavabili a 135°C e certificate CE 0123. ■

* L'azienda MK-DENT non è collegata in alcun modo con le aziende KAVO®-SIRONA® -WEH®.

Tecnomed Italia srl
Via Roma, 9
61040 Monteporzio (PU)
Tel. 0721.956514
Fax 0721.955229
info@dentalastec.it
www.dentalastec.it

Riunito Ambidestro CEMM Surf Twin



Il Modello Ambidestro SURF TWIN permette l'utilizzo dall'operatore sia destro sia mancino. Il riunito armonizza i concetti più originali ed innovativi, allestito con un design intelligente, e risponde correttamente alle esigenze cliniche di tutti i professionisti. La trasformazione destra-sinistra, e vice-versa, è facile

ed istantanea: la sua grande capacità d'adattamento è la caratteristica originale di questo riunito. Il progetto si è sviluppato, con un risultato sorprendente: un riunito robusto, ergonomico, versatile e ad un prezzo estremamente accessibile. Vantaggioso soprattutto per studi e cliniche odontoiatriche dove un riunito è utilizzato da vari professionisti. Il meccanismo di rotazione SURF TWIN è patent pending. ■

CEMM
Via Matteotti, 27
40055 Villanova di Castenaso (BO)
Tel. 051.781180
Fax 051.781736
cemm@cemm.it
www.cemm.it

CORSI di PREPARAZIONE ai TEST di ODONTOIATRIA e MEDICINA

Caratteristiche dei corsi:

- preparazione mirata ed efficace
- spiegazione e ripasso mirato di tutte le discipline richieste alla prova d'esame (**Logica e Cultura generale, Biologia, Chimica, Matematica e Fisica**);
- svolgimento di numerose **prove simulate con correzioni individuali**;
- analisi dei **test ufficiali degli ultimi anni**;
- corpo docente altamente qualificato con esperienza unica in Italia;
- materiale didattico ed esercitazioni forniti durante il corso;
- **numero limitato di partecipanti**;
- utilizzo di lettori ottici come quelli in uso nelle università per la correzione delle prove.

Risultati dei partecipanti alle passate edizioni: percentuale di ammissione **4 volte superiore** a quella degli altri candidati.

Le iscrizioni ai corsi sono già aperte e si accettano fino ad esaurimento dei posti disponibili.

Alpha Test è la **prima società in Italia specializzata nel preparare gli studenti per l'ammissione all'università. Dal 1987 ad oggi ha preparato con successo migliaia di candidati ai test di ammissione a Odontoiatria e Medicina, tra i più selettivi in Italia.**

Calendario prossimi corsi 2007:

Corso B (nelle sedi di Milano e Roma)

Il corso prevede lezione lunedì, mercoledì e venerdì dalle 17.00 alle 19.00 **dal 12 marzo al 16 maggio** più una settimana full-immersion appena prima del test, per un totale di oltre 70 ore di lezione.

Corso C (nelle sedi di Bari, Bologna, Brescia, Genova, Milano, Napoli, Padova, Pisa, Roma e Torino)

Il corso prevede lezione dal lunedì al venerdì **dal 16 al 27 luglio (prima parte) e dal 20 agosto al 1 settembre (seconda parte)**, per un totale di oltre 70 ore di lezione.

Dopo il successo dello scorso anno ritorna la **VACANZA STUDIO** al **CIOCCO** (Lucca).
Per prepararsi seriamente al test senza rinunciare a sport e divertimenti.
Richiedi il depliant gratuito al numero verde



I volumi vengono consegnati all'atto dell'iscrizione

 **Alpha Test**

APRE IL NUMERO CHIUSO

Per informazioni e iscrizioni

Numero Verde **800 120 200**

www.alphatest.it

Armonia dentale

I restauri a base di ossido di zirconio, ZrO_2 , sono stati introdotti in odontoiatria all'inizio degli anni '90. Da allora i materiali ceramici sono divenuti sempre più importanti in campo protesico e la richiesta di ceramiche dalle alte prestazioni, di alto valore estetico, metal-free è diventata sempre più pressante. Oggi sono disponibili sistemi CAD-CAM a cinque assi (KaVo Everest®) che ci permettono di fresare monconi grezzi presinterizzati di Ossido di zirconio nella fase tenera, simile al gesso (KaVo Everest® Bio ZS-Blank). Il successivo processo di sinterizzazione ci permette di ottenere una struttura precisa al livello dimensionale, biocompatibile, con una alta resistenza alla flessione, stabile nel tempo. L'uso poi di una ceramica opportunamente studiata ci permette di ottenere su tali strutture risultati estetici ottimali sia in protesi su denti naturali che su impianti. In ambedue i casi il disegno della preparazione è simile al restauro tradizionale di metallo-ceramica, ad eccezione della linea di finitura che deve essere preferibilmente arrotondata, tipo "chamfer". Anche per quanto riguarda il tipo

di cementazione l'uso di strutture in ossido di zirconio presenta notevoli vantaggi. In questo caso infatti è possibile utilizzare, oltre la tecnica adesiva, la tecnica di cementazione tradizionale. Gli ottimi risultati estetici ottenibili in campo implanto-protesico con tale tecnica possono essere meglio valutati con la descrizione di un caso clinico, realizzato in collaborazione con il laboratorio odontotecnico DENT-UP di Latina. Un giovane paziente R.C., con un pregresso trauma degli incisivi centrali superiori, reimpiantati, è giunto alla nostra osservazione (Fig. 1). L'ampia rizalisi radicolare ha reso necessaria l'estrazione dei residui radicolari e la loro sostituzione con due impianti osteo-integrati Premium TPS (Sweden&Martina). A due mesi, valutata la stabilità degli impianti, si è proceduto alla fase protesica (Fig. 2). Preparati i due pilastri protesici, sono stati adattati i provvisori e dopo una fase di condizionamento dei tessuti molli è stata rilevata l'impronta finale (Fig. 3). La fase successiva è rappresentata dalla prova delle strutture in zirconio (Fig. 4) rivestite infine in ceramica, di cui possiamo valutare l'a-



spetto clinico (Fig. 5) e radiografico (Fig. 6) alla consegna. ■

*Michele Cassetta Ricercatore
Dipartimento di Scienze
Odontostomatologiche
Università degli Studi di Roma
"La Sapienza"*

I vantaggi di tale lavorazione, consentono di migliorare il vostro standard qualitativo, assicurando inoltre la precisione garantita da un sistema tecnologicamente avanzato (cad-cam) senza ulteriori aggravati economici.

DENT-UP - Via Maira, snc
Centro artigianale l'Arco
04100 Latina
Tel. e fax 0773.695671
0773.663444
info@dentup.it
www.dentup.it



★★★★★
**Centri Del Sorriso
in Franchising**

**Fai un salto di qualità:
Apri uno Studio Odontoiatrico
di Successo!***

** Se hai già uno studio odontoiatrico
abbiamo la formula anche per te!*

Numero Verde
800.135.438





IDEM Srl

Via Bergamo, 2
20060 Gessate (MI)

www.idem-riuniti.com
idemriuniti@tin.it
Tel. 02.95423.700
Fax 02.95423.726



alfa
€ 8900



NEO MAVI
€ 11850



PENTA
€ 9450



KOBRA
€ 6850
VERSIONE CON CORDONI SPIDRO



ELLISSE
€ 7900

PREZZI IVA ESCLUSA PER CONFIGURAZIONI SUGGERITE
DISPONIBILI PRESSO NOSTRI DISTRIBUTORI FINO AL 30/06/07

MADE IN ITALY

INFODENT 1-2/2007 - 42

DALLE AZIENDE

Lo scovolino interdentale ELMEX® a sezione triangolare

L'innovazione di GABA al servizio dell'igiene orale.



Per una più completa igiene orale, i dentisti e gli igienisti dentali suggeriscono l'uso ulteriore giornaliero di strumenti interdentali. Per prevenire l'accumulo di placca nelle zone interdentali e garantire una buona igiene orale, è indispensabile utilizzare lo scovolino interdentale come valido ausilio alla pulizia quotidiana dei denti. In particolare, gli scovolini rappresentano uno strumento ideale per pulire quegli spazi interdentali non troppo stretti, e per utilizzatori che mostrano difficoltà motorie nell'uso del filo. A questo scopo GABA ha sviluppato, in collaborazione con l'Istituto Federale Svizzero di Tecnologia di Zurigo e la professione odontoiatrica, lo scovolino interdentale elmex®. Uno scovolino innovativo che, grazie alla sezione triangolare della testina, si adatta perfettamente allo spazio interdentale, contribuendo ad ottenere una performance di pulizia significativamente migliore rispetto ad altri scovolini convenzionali a sezione circolare. Soprattutto in caso di spazi interdentali stretti e molto stretti. Questo è il risultato a cui è giunto attraverso uno studio in vitro il gruppo di lavoro coordinato dal dott. Christof DÖrfer dell'Università di Heidelberg. Gli scienziati hanno messo a confronto le performance di pulizia e le relazioni tra queste e la resistenza all'inserimento del nuovo scovolino con le stesse caratteristiche di quattro scovolini conven-

zionali a sezione circolare: lo scovolino interdentale elmex® ha dimostrato una significativamente più alta performance di pulizia sia negli spazi stretti che molto stretti. La nuova configurazione della testina dello scovolino elmex®, inoltre, garantisce una ridotta resistenza all'inserimento. Lo scovolino elmex® consente un'impugnatura ergonomica: grazie al cappuccio protettivo, che permette l'estensione dell'impugnatura, si ottiene un sistema modificabile che facilita l'uso controllato e affidabile dello scovolino elmex®, dai denti frontali ai molari. Il risultato è un profilo innovativo che ne determina un utilizzo semplice e spontaneo, e favorisce una tecnica di spazzolamento corretta. Proprio per la sua forma originale e il design d'avanguardia che ne consente l'utilizzo corretto, lo scovolino elmex® ha ricevuto nel Luglio 2005 il premio "red dot award" dal North Rhine-Westphalia Design Centre. Lo scovolino elmex® è disponibile in 6 diverse misure, con diametri esterni variabili da 2,5 a 8 millimetri, per rispondere alle diverse necessità. ■

GABA Vebas srl
Via Benaco, 1/3
20098 San Giuliano
Milanese (MI)
Tel. 02.9883911
Fax 02.98282125
www.dentalvebas.com

OFFERTE DALLE AZIENDE

Le promozioni degli operatori commerciali

Una rubrica utile che evidenzia gli "affari" periodicamente proposti dagli operatori.



CAMREX 191A

Telecamera intraorale

PREZZO TAGLIATO \approx **EURO 1.080,00 + iva**

EUROCOMPRESS

Via Brunelleschi, 16-20 - 20090 Trezzano S/N
Tel. 02.4454656 - Fax 02.4450027
e-mail: eurocompress@eurocompress.it -
www.eurocompress.it



SW DENTAL

Gestione completa dello studio odontoiatrico

A PARTIRE DA
EURO 480,00 + iva

SOFTWAREWORK snc

Sede legale: Via Garofoli, 311 - 37057 San Giovanni Lupatoto (VR)
Sede operativa: Via Barucchi, 37 - 37139 Verona
Tel: 045.9251255 - Fax 045.9250152
e-mail: info@softwarework-it.com - www.softwarework-it.com



Fix'n Relax

Il cuscino sottovuoto, ottimo per fermare la testa dei pazienti in una posizione ottimale. Ideale per le prolungate sessioni di implantologia, parodontologia, sbiancamento, chirurgia, endodonzia etc.

PREZZO TAGLIATO \approx **EURO 150,00 + iva**
10,00 Spese di sped.

SMILE CREATION ITALIA

Tel. 06.97277675 - 06.97277679 - Fax 06.97277680





ZAAP LIGHT

La lampada che consente di effettuare lo sbiancamento professionale dei denti in soli 20 minuti.

PREZZO TAGLIATO \approx **EURO 2.900,00 + iva**
+ 1 kit omaggio per 3 pazienti

SMILE CREATION ITALIA

Tel. 06.97277675 - 06.97277679 Fax 06.97277680

Legenda:  = APPROFONDIMENTI
 = SCHEDA INFORMATIVA

I beni offerti in questa sezione si intendono destinati all'utilizzatore professionale. Le apparecchiature soggette alla regolamentazione di cui alla Legge 175/92 possono essere cedute solamente agli iscritti all'Albo dei Medici-Chirurghi e degli Odontoiatri. Per ogni informazione sulle offerte qui elencate il lettore interessato è invitato a rivolgersi direttamente all'inserzionista.



Robert Cavezian - Gérard Pasquet

La diagnostica per immagini in odontoiatria

edizione italiana

a cura di Antonio Leccisotti

Questo nuovo libro di Robert Cavezian e Gerard Pasquet, edito da B&C nella versione Italiana, vuole essere un valido manuale per odontoiatri e radiologi che si avvicinano alla radiologia odontoiatrica del terzo millennio. Gli Autori propongono le linee-guida, per saper scegliere, tra le metodiche d'indagine disponibili, quelle più idonee per raggiungere gli obiettivi diagnostici e terapeutici.

PREZZO SPECIALE Euro 50,00
Zero spese di spedizione

per informazioni **800-238779**



SIMEX

ITALIA



SCALA COLORI NORITAKE SHADE GUIDE

16 COLORI VITA* + 4 NUOVI COLORI
(NW0, NW0.5, NP1.5, NP2.5)

**PREZZO PROMOZIONALE
EURO 30,00 + IVA**

*Vita è un marchio registrato dalla Vita Zahnfabrick Bad Säckingen

SIMEX

ITALIA

Via Alessio Olivieri, 170 - 00124 Roma
Tel. 06.5098222 - 5098522 Fax 06.5098198
Numero Verde: 800 584584
www.simexitalia.it e-mail: account@simexitalia.it

■ OFFRO COLLABORAZIONE

- *Assistente alla poltrona, trentenne, con 14 anni di esperienza, offresi part-time presso studio dentistico. Telefonare al 339.1010680.*
- *Assistente, pluriennale esperienza, offresi per studio odontoiatrico. Uso Pc. Zona Città Studi di Milano. Telefonare al 333.9361086 o allo 02.7560873.*
- *Dottore in odontoiatria e protesi dentaria offre collaborazione in chirurgia orale e implantologia presso studi dentistici in Milano e provincia. Telefonare al 320.3323880 o.s.*
- *Dottoressa in odontoiatria, 12 anni di esperienza, valuta proposte di collaborazione presso studi privati, in endodonzia (attrezzatura propria, NiTi, System B), protesi, implantologia. Zona d'interesse: Lombardia. Telefonare al 348.0600930.*
- *Dottoressa medico chirurgo odontoiatra, esperienza pluriennale in privato e ASL in conservativa, endodonzia, protesi, piccola chirurgia, offre collaborazione presso studi odontoiatrici in Milano e provincia - zona nord. Telefonare dopo le ore 19,00 al 340.6412642.*
- *Dottoressa medico chirurgo, offre collaborazioni in conservativa endodonzia e ortodonzia, presso studi dentistici. Telefonare allo 0382.27707 o al 347.9841434.*
- *Dr. odontoiatria 110/110 e lode, perfezionato ortodonzia e implantologia, offre collaborazione in ortodonzia o piccola chirurgia in province BG- BS- LC. Telefonare al 347.2602193 dopo le 19.00.*
- *Implantologo, professore universitario, offre collaborazione presso studi. Richiesta economica molto interessante, propria attrezzatura e assistenza, ampissima casistica documentata, sistema*

- Fornilimplant U.S.A. Si richiede e garantisce massima serietà. Telefonare al 335/7072228.*
- *Laboratorio odontotecnico, ventennale esperienza in protesi fissa, mobile, impianti, offre collaborazione a studi dentistici in provincia di Venezia, Padova, Rovigo. Richiesta e garantita massima professionalità e serietà. Telefonare allo 041.4950258.*
 - *Medico chirurgo dentista offre collaborazione presso studi dentistici in Milano e provincia. Telefonare al 347.0109446.*
 - *Medico chirurgo odontoiatra, con esperienza ventennale, anche di pronto soccorso odontoiatrico e chirurgia maxillo-facciale, valuta proposte di collaborazione, max 3 giorni alla settimana, eventuale sabato, in tutta Italia. Telefonare allo 06.30891203 o al 335.5243948.*
 - *Medico chirurgo odontoiatra offresi per collaborazione a studi dentistici in Lombardia in implantologia e piccola chirurgia orale (preprotetica, ottavi inclusi, cisti). Assistenza e attrezzatura propria. Telefonare al 335.8102176.*
 - *Medico chirurgo odontoiatra, vasta esperienza, offresi per collaborazione in implantologia normale e avanzata e chirurgia orale ambulatoriale, in province VA, MI, CO, NO. Telefonare al 392.9124929.*
 - *Medico dentista, esperienza ventennale, offre collaborazione 2 pomeriggi settimanali in: conservativa, chirurgia, protesi, implantologia. Zona nord Milano, Varese est. Tel. 335.6416699.*
 - *Medico dentista, quindicennale esperienza, offre collaborazione in endodonzia, protesi, chirurgia ambulatoriale, in province di*

CO, LC, PC, MI per 3 pomeriggi settimanali.

Telefonare al 334.7047556.

- Medico odontoiatra offre collaborazione presso studi medici di Milano e provincia e Varese e provincia.

Telefonare allo 0331.553237 o.p.

- Odontoiatra 15 anni di esperienza in protesi, conservativa, estrattiva offresi per collaborazione nelle province BG, LC, CO, MI.

Telefonare al 347.2722142.

- Odontoiatra con esperienza, libero 2 giorni alla settimana, offre collaborazione, anche in implantologia, presso studio dentistico di Varese, Milano e provincia. Telefonare al 320.2493446.

- Odontoiatra con esperienza offre collaborazione in endodonzia di alto livello, conservativa, chirurgia, a studi di Padova e province limitrofe. Telefonare allo 049.8765282 o al 347.8061274.

- Odontoiatra laureata nel 2005 con 110/lode, anni 1 di esperienza lavorativa, valuta serie proposte di lavoro nel Salento, Lecce, Brindisi, Taranto. Telefonare al 333.7488622.

- Odontoiatra offre collaborazione nelle province di Milano, Varese, Como e Novara, per conservativa, endodonzia, piccola chirurgia, igiene, curettage e protesi. Telefonare al 339.4597343.

- Odontoiatra, specialista chirurgo ospedaliero, esperienza ventennale, offre collaborazione in implantologia avanzata, grandi rialzi, parodontologia, presso studi dentistici nord Italia. Attrezzatura propria. Telefonare al 338.9457558.

- Odontotecnica 32enne, con esperienza protesi fissa, mobile e ceramica, con propria partita Iva, cerca laboratori di Milano e provincia, zona sud-ovest. Telefonare al 328.5665631.

- Odontotecnico 43enne,

esperienza ultraventennale protesi mobile, fissa, combinata, offre collaborazione a laboratori odontotecnici o studi odontoiatrici. Telefonare al 328.6852300.

- Odontotecnico ceramista, buona preparazione, offresi come collaboratore o part-time. Età 42. Zona Lodi - Pavia e provincia. Telefonare al 388.3668781.

- Odontotecnico con esperienza cerca studio odontoiatrico per collaborazione in Torino e zone limitrofe. Telefonare al 328.0532450.

- Offro collaborazione in endodonzia (strumentario proprio), protesi e chirurgia orale per 3 pomeriggi. A Como, Lecco, Varese, Bergamo. Telefonare al 347.7047556.

- Segretaria amministrativa laureata 33enne nubile, pluriennale esperienza, anche assistente alla poltrona, uso pc, programma gestione odontoiatrica, disponibile, affidabile, precisa, esamina serie offerte impiego, zona Lombardia, particolarmente asse BG-BS. E-mail: aurorea@libero.it.

- Specialista in ortognatodonzia, pluriennale esperienza, offre la propria collaborazione presso studi dentistici in Padova e provincia. Telefonare al 340.0088031.

■ CERCO COLLABORAZIONE

- Galbiati srl, azienda leader nella produzione di attrezzature odontoiatriche, ricerca agenti per zone libere. Telefonare allo 02.90968479.

- Logimedica, prestigioso ambulatorio odontoiatrico in Torino, per ampliamento propria équipe ricerca 2 odontoiatri di provata esperienza, in conservativa, endodonzia e protesi,

implantologia, parodontologia. Telefonare al 339.7483452.

- Studio dentistico Dental Point, prima provincia nord Milano, cerca odontoiatra, no medico chirurgo, per collaborazione in exodonzia conservativa, endodonzia nichel titanio e protesi. Si richiede esperienza, serietà ed educazione. Telefonare allo 02.66501082.

- Vares.it srl di Roma, ricerca igienista dentale da inserire nel proprio settore commerciale. Si offrono fissa, rimborso spese più provvigioni adeguate. Telefonare allo 06.97277675.

- York Global Village, associazione di volontariato Onlus, ricerca: medici, odontoiatri, odontotecnici e infermieri disponibili a prestare un servizio di volontariato (minimo 10-15 gg) presso una missione di suore a Kampala (Uganda). Telefonare allo 06.4453343 o al 339.4050629 o inviare e-mail all'indirizzo: yorkglobalvillage@tiscali.it - www.yorkglobalvillage.it.

■ OFFRO ATTREZZATURA

- Riunito Castellini usato, mod. SKEMA 6 (bianco-nero), sei moduli, full optionals, ottime condizioni. Prezzo interessante. Telefonare al 335.6862018.

- Vendo apparecchio per igiene a Sunsuoni Vector della Durr Dental. Anche vetrinetta e seggiolino per studio. Telefonare al 349.1535413.

- Vendo n. 6 banchi di laboratorio da 4 posto ognuno, euro 200,00 ciascuno; n. 1 bancone pesante da laboratorio da 2 posti, euro 500,00; n. 2 poltrone Kavo nude, euro

FORNILIMPLANT
Classic € 75



Assicurati fino a € 500.000,00

UNICA CONNESSIONE PER TUTTA LA COMPONENTISTICA



MINI €38



MADE IN ITALY **CE 0434**

Sede legale: P. Matteotti, 11 Deserziano del Garda 25015 (BS)
Tel 0309914049 - Tel e FAX 0309120225.

VENDITA ON-LINE

www.Fornilimplant.com

400,00 ciascuna; n. 1 poltrona Neo T1 modello Bertone, euro 2.500,00; n. 1 assiografo Sam, euro 500,00; n. 44 poltroncine Arflex + banchi scuola, euro 50,00 ciascuna; n. 3 proiettori Kodak, euro 200,00 ciascuno; parete attrezzata per proiezioni con 3 proiettori, euro 500,00; apparecchio automatico Spray per paradentosi (Durr Dental), euro 1.000,00. Telefonare allo 0341.361111.

- Vendo riunito Castellini, con fibre ottiche, ablatore, anno 2003, completo compressore a secco. Euro 7.000,00, tutto certificato. Telefonare al 348.5317916.

■ OFFRO ATTIVITÀ

- A Broni centro (Pavia), cedesio studio dentistico monospecialistico, riclassificato, attività

decennale. Possibilità n. 2 riuniti. Telefonare al 335.5238078.

- A Saronno, cedeo per cessanda attività studio dentistico (muri esclusi), riclassificato come monospecialistico. 2 unità operative, linea sterilizzazione, reception, sala attesa, studio privato. Telefonare al 333.2402982 o.s.
- Cedesi studio dentistico a norma, con 2 unità operative, avviamento ventennale, situato a Montagnana (PD). Telefonare al 338.5354435.
- Cedesi studio dentistico in Voghera centro (PV), avviamento pluridecennale, autorizzato e riclassificato come struttura sanitaria monospecialistica. 1 unità operativa, prezzo interessante, affitto

vantaggioso. Telefonare allo 02.7384077.

- Lecco (Lombardia) dentista, studio ultratrentennale riclassificato, possibilità ampi spazi, assocerebbe temporaneamente collega nelle vicinanze, meglio se con clientela propria, per ampliamento attività e cessione definitiva in tempi da stabilirsi. Studio normalmente operativo, affitto modico con nuovo contratto. Telefonare al 339.1762280 o allo 0341.495061.
- Lodi, vicinanze centro storico, studio dentistico offre in affitto 1 unità operativa a collega con clientela propria. Costi e giornate lavorative da accordare. Telefonare al 335.1799263.
- Vendo studio odontoiatrico del 2003,

provincia di Bergamo. Telefonare allo 035.528014.

■ CERCO ATTIVITÀ

- Cercasi studio odontoiatrico, in affitto o in vendita, con affiancamento, nelle zone di Magenta, Legnano, Abbiategrasso, Rho (MI) e Saronno (VA). Telefonare al 339.4597343.
- Odontoiatra con 15 anni di esperienza cerca studio da rilevare, previo periodo di subentro, in provincia di Trento. Si valutano eventuali proposte di collaborazione. Telefonare al 333.4380316.
- Si rileverebbe ambulatorio odontoiatrico autorizzato ASL in fase di chiusura senza avviamento esclusivamente in Milano città. Offerta massima euro 15.000,00. Telefonare al 335.6097228.

COLLEGATI ALL'INDIRIZZO INTERNET WWW.INFOIDENT.IT ED INSERISCI ANCHE ON-LINE IL TESTO DEL TUO ANNUNCIO. I testi degli annunci di interesse odontoiatrico sono visionati preventivamente dall'A.N.D.I. - Dipartimento Regionale Lazio

ANNUNCI GRATUITI
 VARIAZIONE DATI

indirizzo: Strada Teverina km. 3.600 • 01100 VITERBO • Tel. 0761.393.204 - Fax 0761.393.222

Nome Cognome

Tipo di attività Specializzazione

Via Numero CAP

Città Prov. Tel. Cell.

E-mail @ PIVA C.F.

OFFRO O CERCO COLLABORAZIONE ATTREZZATURE ATTIVITÀ

Spazio per l'annuncio (scrivere a macchina o stampatello) MAX 30 PAROLE • Sarà pubblicato solo il testo sottostante*

.....

.....

.....

.....

.....

.....

.....

.....

.....

.....

***IMPORTANTE**

Gli annunci riguardanti la ricerca di collaborazioni (ricerca personale, collaboratori ecc.) devono essere pubblicati corredati delle generalità del richiedente, in ottemperanza al decreto legislativo n. 276 del 10 settembre 2003, attuazione della legge delega in materia di occupazione e mercato del lavoro (legge 14 febbraio 2003 n. 30, cosiddetta "legge Biagi"). In relazione a quanto sopra, al fine di consentire la pubblicazione delle suddette generalità in base a quanto disposto in materia dal D.lgs. 196/03 che regola il trattamento dei dati personali, si autorizza la pubblicazione delle generalità suindicate.

DATA

NOME E COGNOME (IN STAMPATELLO)

FIRMA

Per la comunicazione telefonica degli annunci economici è attiva negli orari di ufficio una segreteria telefonica al numero 0761.393.204 dal lunedì al venerdì. **ATTENZIONE: SARANNO PUBBLICATI SOLO GLI ANNUNCI COMPLETI DI TUTTI I DATI RICHIESTI: NOME, COGNOME, INDIRIZZO, CAP, CITTÀ, TELEFONO, PREFISSO E PROFESSIONE.** Gli annunci si ricevono fino al 5 di ogni mese precedente l'uscita e saranno pubblicati una sola volta. Per vedere pubblicato nuovamente il proprio annuncio, occorre spedire il coupon per una nuova richiesta oppure comunicare telefonicamente la riconferma. Se si desidera pubblicare in evidenza o per quelli che pervengono dalle regioni dove non è spedita INFODENT è necessario effettuare un versamento di Euro 15,50 IVA compresa su c.c.p. n° 16818015, intestato a: B.&C. srl - Strada Provinciale Teverina Km. 3.600 - 01100 Viterbo. Servizio Annunci (spedire fotocopia versamento). Per gli annunci in evidenza il versamento dà diritto a 2 uscite. Nell'eventualità di concomitanza dei due casi (evidenza - fuori zona di spedizione) il versamento da effettuare è di Euro 31 e dà diritto a due uscite. INFODENT offre esclusivamente un servizio, non riceve tangenti sulle contrattazioni, non effettua commerci, non è responsabile della veridicità delle inserzioni. Si procederà a norma di legge contro chiunque si servirà di questa rivista per scopi illeciti e di disturbo. Le inserzioni gratuite sono riservate ai privati. Gli operatori commerciali, per le inserzioni che riguardano l'attività

svolta, devono servirsi degli annunci a pagamento o degli spazi pubblicitari. Ai sensi e per gli effetti del D.lgs. 196/03, il trattamento dei dati avverrà mediante supporti sia telematici che cartacei, entrambi eventualmente organizzati anche come banche dati o archivi. Il conferimento dei dati personali è obbligatorio per la pubblicazione dell'annuncio o per il ricevimento della rivista. La mancata comunicazione, ovvero l'accertata erroneità dei dati richiesti legittimeranno la nostra società a rifiutare l'esecuzione del rapporto, ovvero ad interrompere l'esecuzione stessa. I dati personali acquisiti potranno essere comunicati a tutti i dipendenti, collaboratori e consulenti a qualsiasi titolo della nostra Società, nonché a tutti gli Organi societari ed ai soci; i medesimi dati potranno essere inoltre comunicati agli omologhi soggetti di società da noi controllate o collegate, ovvero di società che controllano l'attività della nostra Società. I dati relativi all'indirizzo saranno utilizzati per l'invio di riviste e attività commerciali. In ogni momento potrete esercitare i diritti di cui all'Art. 7 del D.lgs. 196/03 e quindi conoscere, ottenere la cancellazione, la rettifica e l'integrazione dei vostri dati, nonché opporvi al loro utilizzo per le finalità su indicate. Il titolare del trattamento è B&C srl con sede in Viterbo Strada Teverina km 3.600 nella persona del suo legale rappresentante. Qualsiasi comunicazione o atto ufficiale potrà essere inviato dall'inserzionista presso la redazione di infodent con sede in Viterbo Strada Teverina km 3.600.

Infodent, indispensabile.

Infodent, lo strumento di aggiornamento e approfondimento merceologico, che in modo puntuale e obiettivo affianca quotidianamente chi deve affrontare la professione odontoiatrica.



La rubrica **"A confronto"** offre al lettore una panoramica sui prodotti per odontoiatri e odontotecnici. Le tabelle comparative, mettono a confronto, in modo chiaro, le caratteristiche tecniche e le proprietà fisiche dei materiali per valutarne le differenze e le diverse indicazioni. Una sorta di vademecum per orientarsi nella scelta del prodotto.

Infodent è anche uno strumento che promuove la comunicazione degli operatori commerciali.

La rubrica "Approfondimenti" costituisce uno spazio privilegiato in cui gli operatori del settore possono illustrare in dettaglio le caratteristiche dei loro prodotti. Una vera opportunità per gli operatori di comunicare in modo mirato, aprendo un dialogo diretto con il lettore.

INFODENT
www.infodent.it

"A CONFRONTO" NEL 2007

Gennaio - Febbraio

Rilevatori di carie, Frese per preparazione protesica, Plafoniere professionali

Marzo

Ortopanoramici analogici, Disinfettanti per mani, Termoformatrici - Termostampatrici

Aprile

Lavastrumenti chirurgiche - Termodisinfettori, Sonde parodontali, Software odontotecnici

Maggio

Riuniti digitali, Adesivi smaltodentinali, Forni per ceramica

Giugno - Luglio

Manipoli per micromotori per riunito, Ortodonzia Rickets - Attacchi estetici, Polimerizzazione a pressione resine

Agosto - Settembre

Bisturi elettrici, Dentifrici medicati, Fonditrici elettroniche pressofusione

Ottobre

Rilevatori di colore, Guanti monouso, Mobili laboratorio - Camera di lavoro

Novembre

Defibrillatori, Suture chirurgiche, Miscelatori gesso

Dicembre

Sistemi compattazione e iniezione Guttaperca, Dighe in gomma, Denti in ceramica

I CONFRONTI MERCEOLOGICI GIÀ PUBBLICATI POSSONO ESSERE SCARICATI ALL'INDIRIZZO: www.comparazioni.com
Le aziende potranno scaricare le schede da compilare per essere presenti nei prossimi confronti merceologici di Infodent. Possono, inoltre, compilare il form relativo ai prodotti di loro competenza che verranno pubblicati nel 2007. Per ulteriori informazioni 0761.393.307



**ACQUISTO INTELLIGENTE = NUOVA FONTE DI RISPARMIO
SCEGLI AFFIDABILITA' E COMPETENZA**

... c'è **R.A.S.T.**

PER ACQUISTARE INFORMATI

ora lo sai.

swident



**alta efficienza giusto prezzo
€ 8.900,00 + Iva
optionalis compresi**

Grassi L. e Rast OPERANO ESCLUSIVAMENTE NELLA FORNITURA DI APPARECCHIATURE ED ARREDAMENTI PER STUDI ODONTOIATRICI E LABORATORI ODONTOTECNICI.

LA PLURIENNALE ESPERIENZA, HA FATTO CRESCERE LA NOSTRA CONOSCENZA DIRETTA DELLA QUALITÀ, DELL'AFFIDABILITÀ E DELLA DURATA DI TUTTI I PRODOTTI DA NOI TRATTATI, COSÌ, IN UN MERCATO IN CONTINUA EVOLUZIONE TECNOLOGICA E SCIENTIFICA,

ABBIAMO POTUTO METTERE A DISPOSIZIONE DEGLI STUDI ODONTOIATRICI RISPOSTE EFFICIENTI PER OGNI NECESSITÀ TECNICA, DI ASSISTENZA QUALIFICATA, DI PROGETTAZIONE E SOLUZIONI FINANZIARIE.

ANCHE LA COLLABORAZIONE STRETTA CON PRODUTTORI E/O IMPORTATORI CI HA INSEGNATO A BEN VALUTARE TUTTI I SERVIZI PRE E/O POST VENDITA CHE QUESTI SOGGETTI POSSONO, INSIEME A NOI, OFFRIRE CONCRETAMENTE AI NOSTRI CLIENTI, COSÌ DA POTERNE SCEGLIERE I PIÙ VANTAGGIOSI.

L'ASSISTENZA TECNICA, PUNTUALE, CAPACE, RAPIDA E COMPETENTE È UN OBIETTIVO CHE COSTRUIAMO TUTTI I GIORNI CON I NOSTRI COLLABORATORI TECNICI. OGNI PRODOTTO DA NOI COMMERCIALIZZATO È APPROFONDITAMENTE CONOSCIUTO IN TUTTE LE SUE CARATTERISTICHE ED I NOSTRI TECNICI SONO IN GRADO DI PRESENTARNE TUTTE LE PECULIARITÀ E ASSISTERLO CON COMPETENZA.

**STERILIZZAZIONE - Norma EN 13060
ad un prezzo imperdibile
con 2 anni di garanzia ON SITE**



**Digitale
offerta KM Ø**

IN PIÙ DI 30 ANNI DI LAVORO ABBIAMO CONSOLIDATO, CON FORNITORI E PROFESSIONISTI, COLLABORAZIONI BASATE SU UN ECCELLENTE EQUILIBRIO NEL RAPPORTO QUALITÀ/PREZZO/SERVIZIO. FRA LE AZIENDE CHE CI VEDONO PRESENTI CON I LORO PRODOTTI POTRETE TROVARE PRODUTTORI DI RIUNITI ODONTOIATRICI, DI SISTEMI DI RADIOGRAFIA ANALOGICA E DIGITALE, DI ARREDAMENTO PER STUDI, DI SISTEMI DI ASPIRAZIONE E COMPRESIONE DELL'ARIA, OLTRE CHE ATTREZZATURE, STRUMENTAZIONE ED ACCESSORI.

E9 INSPECTION



DA NOI POTETE TROVARE: SWIDENT - STERN WEBER - PLANMECA OY - ANTEA - BIEN AIR - CATTANI - CLASS IMPLANT - CSN - COMINOX - DE GIORGI - DE MARCO - DENTAL ART - DENTALICA - EMS - EURONDA - FARO - FIAC - 4TEK - JOLLY DENTAL - KAVO - KODAK - LORAN - MECTRON - MELAG - NOVAXA - NSK - OWANDY - SDM DURR DENTAL - SIMIT DENTAL - TAVOM - TECNO GAZ - W&H - ...e altro ancora...

R.A.S.T.: Rappresentanze Attrezzature STomatologiche

**SEMPRE PIÙ VICINI PER UN SERVIZIO MIGLIORE:
Sala Mostre - Assistenza Qualificata - Progettazione
Studio Chiavi in mano - Soluzioni finanziarie**

DISTRIBUTORE PLANMECA REGIONE LOMBARDIA



VIA A. Lincoln, 61 - 20092 CINISELLO BALSAMO (Milano)
TEL 02 61293904 R.A. - FAX 02 66017393 - e-mail: rast.rai@tiscali.it