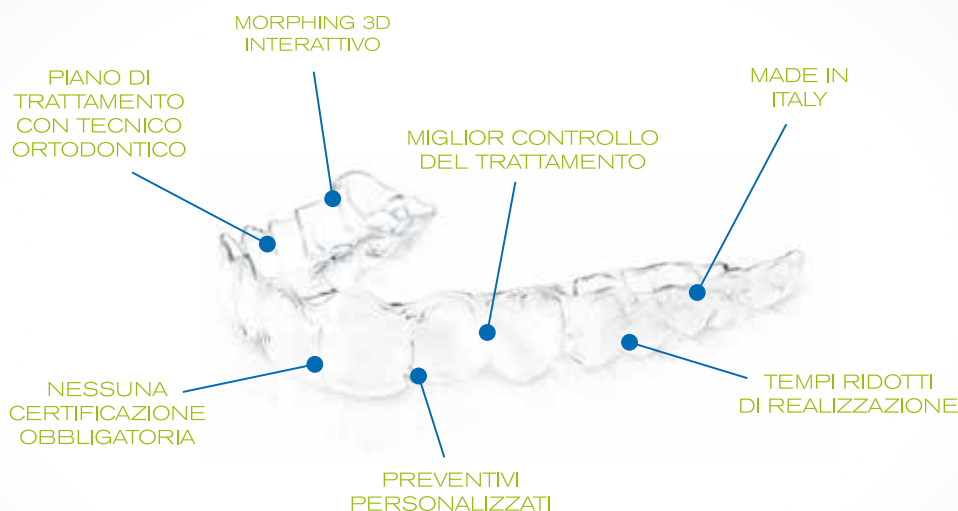


INFODENT®

MENSILE D'INFORMAZIONE MERCEOLOGICA DENTALE

30
ANNIVERSARIO
1988 | 2018

C'è chi dice che per gli allineatori invisibili non c'è alternativa.



C'è chi ancora non ha provato SMILETECH 3D.

PROVA OMAGGIO

Chiama ora per attivare l'omaggio*

 06.5750327

CODICE: INFODENT2018

Redazionale a pag. 41



*Valido solo per i nuovi clienti

SMILETECH® **3D**
facile come un sorriso

www.smiletech.info - info@smiletech.info

NUOVO FORMAZIONE **ECM**

Corso FAD- L'ANALGESIA IN ODONTOSTOMATOLOGIA

A CONFRONTO

- BIOMATERIALI
- MINI IMPIANTI

LE RUBRICHE

Sondaggi/Approfondimenti/Agenda
Corsi e Congressi/Focus prodotto/
Dalle Aziende/Attualità/Odontoatria
digitale/Marketing Odontoiatrico/
Annunci economici

3Dfast
FUSIONE LASER SELETTIVA - WWW.3DFAST.IT

WORLD ITALY 2019

RICCIONE
Palazzo dei Congressi

11.12 - 04 - 2019

Innovation and Solutions

I MODERATORI DELLE SESSIONI PLENARIE E SPECIALISTICHE



MASSIMO
GAGLIANI

Endo-Resto



DINO
RE



MARCO
DEGIDI

Implantoprotesi



MAURO
FAZIONI

CAD/CAM



MASSIMILIANO
PISA

Laboratorio



ANTONELLA
ABBINANTE

Prevenzione

I RELATORI DELLE SESSIONI PLENARIE E SPECIALISTICHE

Antonella **Abbinante**
Alberto Maria **Albiero**
Francesco **Argentino**
Antonella **Barone**
Alfonso **Baruffaldi**
Andrea **Baruffaldi**
Elio **Berutti**
Leonello **Biscaro**
Gaetano **Bonifacio**
Lorenzo **Breschi**
Eriberto **Bressan**
Ernesto **Caselli**
Ignazia **Casula**

Laura **Commisso**
Camillo **D'Arcangelo**
Marco **Degidi**
Tammaro **Eccellente**
Vittorio **Franco**
Angelo **Gallochio**
Paolo **Generali**
Annamaria **Genovesi**
Mario **Giannoni**
Giovanni **Giuliodori**
Simone **Grandini**
Gianmarco **Gronelli**
Emilio **Margutti**

Fabio **Marinotti**
Massimo **Marrelli**
Marco **Martignoni**
Massimo **Merli**
Mauro **Merli**
Paolo **Mola**
Roberto **Molinari**
Pierfrancesco **Mondina**
Mario **Pace**
Gaetano **Paolone**
Stefano **Patroni**
Francesco **Pieri**
Alessandro **Preti**

Francesco **Raffo**
Cesare **Robello**
Mirko **Sandri**
Lanfranco **Santocchi**
Mario **Semenza**
Michele **Sidoti**
Angelo **Sisti**
Roberto **Spreafico**
Stefano **Trasarti**
Elisabetta **Vacros**
Marco **Veneziani**
Livio **Yoshinaga**

Direttore responsabile Riccardo Chiarapini
Segreteria di redazione Diana Carbonetti
Direzione grafica Gisella Benedetti
Impaginazione BPlus srl
Marketing e Pubblicità T. 0761.393327

Mensile d'informazione merceologica dentale
ANNO XXX - n. 12/2018
Viterbo - Autorizzazione del Tribunale di Viterbo
n. 341 del 7/12/88

Editore BPlus s.r.l.
Strada Teverina 64D - 01100 Viterbo
T. 0761.393.1 - info@infodent.it

Stampa - Graffietti Stampati snc
S.S. Umbrò Casentinese Km. 4,500
Montefiascone (VT)

**Testata volontariamente sottoposta a
certificazione di tiratura e diffusione
in conformità al Regolamento CSST
Certificazione Editoria Specializzata e Tecnica**

Per il periodo 1/1/2017-31/12/2017

Periodicità: mensile
Tiratura media: 18.089
Diffusione media: 17.892
Certificato CSST n. 2632 - del 28/2/2018
Società di Revisione: Fausto Vittucci

Una copia Euro 0,77
Tiratura presente numero 17.400

AVVERTENZE
La redazione non restituisce il materiale utilizzato.

SONDAGGIO pag 5
- Mini impianti

A CONFRONTO pag 6
- Tabelle di comparazione

APPROFONDIMENTI pag 18
- Short Implants Resista

FORMAZIONE ECM pag 20
- L'analgesia in Odontostomatologia

ODONTOIATRIA DIGITALE pag 23
- Vantaggi in odontoiatria digitale:
Procedure semplificate in
riabilitazioni complesse

FOCUS PRODOTTO pag 24

MARKETING ODONTOIATRICO pag 25
- Raccontare lo Studio

SONDAGGIO pag 27
- Biomateriali

A CONFRONTO pag 28
- Tabelle di comparazione

APPROFONDIMENTI pag 34
- Paste ossee di seconda generazione

AGENDA Gennaio-Febbraio pag 35
- Congressi e Fiere in Italia e all'estero
- Calendario dei Corsi

DALLE AZIENDE pag 40

- Dentsply Sirona Endodontics presenta il nuovo localizzatore apicale PROPEX IQ
- Scopri i vantaggi della nuova area riservata del sito Smiletech consultabile da computer, tablet e smartphone
- 3Dfast a tutta velocità
- Come la T.F.I. System ha risolto il problema di svitamento tra fixture ed abutment
- Brix3000, la rimozione della carie non è più un problema
- Confident gestionale con fatturazione elettronica
- Nasce DENTOSAN tech
- Ceramill Sintron®, più forte che mai

- AIRNIVOL coordina il progetto smart@lign
- 3DIEMME RealGUIDE: una piattaforma completa di comunicazione, condivisione e progettazione digitale

ATTUALITÀ pag 52

- Un nuovo studio correla fumo e salute dentale durante la carestia irlandese
- Il più grande forum di Align Technology per discutere gli ultimi trend dell'ortodonzia
- Dentsply Sirona presenta il Congresso DS World Italy 2019 che si terrà l'11 e il 12 aprile presso il Palazzo dei Congressi di Riccione
- Autismo e cure dentali, meno disagi grazie a una App

ANNUNCI ECONOMICI pag 54

INSERZIONISTI -

1Flex Technology pag. 50 • 3D Fast pag. I Cop • 3Shape pag. 19 • AB Italy pag. 4 • AIO pag. 24 • Airnivol pag. 42 • Amann Girschbach pag. 40 • B&B Dental pag. 44 • Biomec pag. 41 • Bioteck pag. 38 • Carestream pag. 39 • Carmelo Sofia pag. 45 • Ciprari pag. 34 • Dental Lab pag. 51 • Dental Network pag. 26 • Dental PR adin pag. 18 • Dentsply Sirona pag. II Cop • IAO pag. III Cop • LTS Leoni pag. 38 • Magister Costruzioni pag. 54 • Medialab pag. 43 • Odontokoala pag. 49 • Ognia Farmaceutici pag. 22 • Pagliai pag. 36 • Resista pag. IV Cop/18 • Romadent pag. 35 • Scaringi/Maltese/Sisti pag. 46/47 • Smiletech pag. I Cop • Vita pag. 48 • W&H pag. 3 • Xo Care pag. 37 • Yndetech pag. 25

INFORMATIVA - Questa rivista Le è stata inviata tramite abbonamento, l'indirizzo in nostro possesso verrà utilizzato per l'invio della rivista, per l'invio di altre riviste, per l'inoltro di proposte di abbonamento, per l'invio di informazioni tecniche e commerciali, nonché per la divulgazione di eventi formativi e promozionali e per la cessione degli stessi a terze aziende per le medesime finalità. In ogni momento potrete esercitare i diritti di cui all'art. 7 del D. Lgs 196/2003, e quindi conoscere, ottenere la cancellazione, la rettifica, l'aggiornamento e l'integrazione dei Vostri dati, nonché opporvi al loro utilizzo per le finalità su indicate. Qualora venisse esercitato il diritto alla cancellazione lo stesso comporterebbe il mancato invio della presente rivista. Il titolare del trattamento è BPlus srl con sede in Viterbo, Strada Teverina Km 3,600, nella persona del suo legale rappresentante.

People
have
Priority

#synea
f @ /synea
wh.com



Illuminazione ad anello LED+
Ergonomia perfetta
Spray a 5 porte
Superficie anti-graffio

Scegli il meglio per il tuo lavoro con Synea Vision e Synea Fusion.
Il perfetto equilibrio tra qualità ed ergonomia.

W&H Italia S.r.l. Via Bolgara, 2 24060 Brusaporto (BG) - Italia t +39 035 6663911 office.it@wh.com

synea

OFFERTA
DEDUCI
BILITÀ
IMMEDIATA
SOLO SULLA GAMMA FUSION

**GLI UNICI IMPIANTI diam. 3 mm.
CON ESAGONO INTERNO CON
POSSIBILITÀ DI PROTESI AVVITATA**

**I GEMELLI
DIVERSI**

**PIATTAFORMA
CONICA ESAGONALE**



**I5
Ø3**



**I55
Ø3**



**I55
3.75**



**I22
3.75**



I10C

**CHIAMACI PER USUFRUIRE DEI MEGA SCONTI DI FINE ANNO
0372 439957 - info@abitaly.it**

INTRAO RAL WELDING®

CAMPAGNA ROTTAMAZIONE 2018

**La tua vecchia saldatrice
vale fino a € 1700**



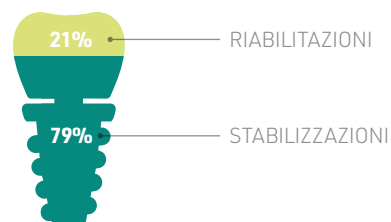
**Per tutte le info contattaci
0372 439957 - 347 2340983**

Mini impianti

Sondaggio su **310** responder

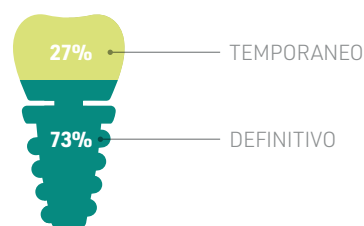
Solitamente come utilizza il mini impianto?

Per riabilitazioni fisse	65	21 %
Stabilizzazioni di protesi mobili	245	79 %



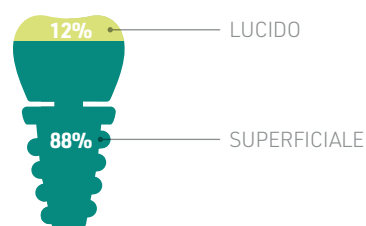
L'utilizzo dei mini impianti è definitivo oppure temporaneo?

Definitivo	226	73 %
Temporaneo	84	27 %



È importante secondo lei il trattamento superficiale oppure la superficie deve essere lucida?

Trattamento superficiale	273	88 %
Trattamento lucido	37	12 %








Il presente sondaggio ha solo valore informativo e rappresenta una manifestazione di opinioni degli iscritti al portale Infodent.it

› A CONFRONTO

MINI IMPIANTI	Axiom 2.8	Bendable Mono (Pieghevole)	Bicon Short e Ultra Short Implant
Produttore	Anthogyr	Noris Medical	Bicon LLC
Forma corpo implantare profilo esterno	Esterno cilindro, con nocciolo interno conico	Conico, monofasico	Design a plateau con spalla convergente e connessione conometrica pura tra fixture e abutment
Tipologia di attacco protesico integrato	Monconi non integrati a impattazione conometrica	Pilastro cilindrico	Brevis, Locator, moncone per protesi avvitata
Indicazioni	Restauri singoli, agenesie laterali, incisivi inferiori, spazi mesio-distali ridotti	Agenesia dei laterali e protesizzazione non occlusale immediata in impianti su dente singolo	Tutte
Lunghezze dell'impianto disponibili (mm)	8-10-12-14-16	10-11.5-13-16	5.0-6.0-8.0-11.0
Diametri disponibili dell'impianto (mm)	2.8	3-3.3-3.75-4.2	3.0-4.0-4.5-5.0-6.0
Altezze del tratto transmucoso disponibili dell'impianto (mm)	1-2.5-4-5.5 transmucose	3	Subcrestale
Materiale del corpo implantare	Titanio gr 5	Titanio gr 5	Ti6 al4 v
Componenti protesici disponibili	Monconi 0-7-15-23°	✘	Analoghi da impronta e da gesso, monconi con intramucoso variabile, coping ritentivi e passivi
Filettatura automaschiante	✓	✓	✘
Tipo di trattamento di superficie	BCP (sabbiatura Fosfatica + acidificazione)	RBM (superficie sabbiata riassorbibile)	Sabbiatura e acidificazione
Confezionamento	Doppio sterile con plot di chiusura	Sterile, raggi gamma, in doppio blister	Triplo sterile
Conformità ai Requisiti Essenziali (RESS) richiesti dalla direttiva europea 93/42/CEE e Marcatura CE	✓	✓	✓
Indicato per carico immediato	✘	✓	✓
Certificazione FDA	✓	✓	✓
Prezzo di listino*	✘	✘	✘
Info azienda	Tel. 02.84800772 www.anthogyr.it	Tel. 06.64764651 www.norismedical.com/it/	Tel. 06.9682293 www.bicon.com

AVVERTENZE IMPORTANTI PER IL LETTORE

L'assenza di alcuni prodotti all'interno del Confronto è dovuta alla mancata comunicazione dei dati da parte delle case Produttrici/Importatrici oppure perché la redazione non ha avuto notizia della presenza sul mercato italiano dei prodotti di determinate aziende. I dati e le informazioni presenti in questa sezione e negli eventuali approfondimenti pubblicati nella successiva collegata, sono forniti dalle aziende produttrici e/o importatrici e/o distributrici dei prodotti, le quali si assumono tutte le responsabilità legate alla loro veridicità e correttezza. Le responsabilità fanno a capo alle aziende che appaiono nella voce "Fornitore dati tecnici". Se tale campo è vuoto la responsabilità è dell'azienda che appare alla voce "Produttore". In particolare Infodent si dichiara esente da ogni responsabilità relativa ai prezzi comunicati dalle aziende nella scheda fornita e dalla eventuale esclusiva che dovesse avere un'azienda nel poter importare o commercializzare il prodotto, non potendo verificare se esiste per ogni prodotto un prezzo imposto dalla casa madre o un'esclusiva nella distribuzione. Le aziende che forniscono i dati tecnici pur non avendone la legittimità si assumono ogni responsabilità direttamente nei confronti di un'azienda terza che si senta lesa o riceva danni da tale pratica. Eventuali rimostranze in merito dovranno essere rivolte DIRETTAMENTE all'azienda responsabile di aver fornito i dati, mandando solo per conoscenza ad Infodent eventuali comunicazioni. Gli eventuali errori materiali o di trascrizione commessi dalla redazione dovranno essere comunicati all'indirizzo info@infodent.it e saranno divulgati sui numeri successivi come Errata Corrige. Se gli errori di comunicazione fanno capo alla azienda, la redazione, valutando il caso specifico, deciderà se procedere alla pubblicazione della errata corrige. La presente rubrica ha finalità di informazione giornalistica, non di repertorio, non ha pretesa di esaustività e non vuole esprimere giudizi sui prodotti. Il lettore è invitato a non interpretare come una scelta redazionale la elencazione di prodotti o la mancata citazione di altri.

Legenda:  approfondimento  focus prodotto  non fornito  SI  NO

BTLock Mini impianto	Cito	Duravit mini implant (sferico)	Duravit mini implant (quadrato)
BTLock International srl	Dentaurum	B&B Dental	B&B Dental
Conico	Conico	Cilindro-conica	Cilindro-conica
Cappetta con O-Ring, ghiera con O-Ring, cappetta attivabile	A palla	Testa sferica	Testa quadrata
Stabilizzazione immediata e a lungo termine delle protesi mobili e per i piccoli restauri	Poca disponibilità d'osso	Carico immediato per stabilizzazione protesi rimovibili	Carico immediato per siti anteriori per sostituire denti singoli - laterali, canini e premolari
11.5-13-16	11-13	10-13-15	10-13-15
2-2.5-3	1.8-2.2-2.5	2-2.4-2.5	2.4-2.5
2.5	5	2.5	2.5
Titanio	Titanio gr 5	Titanio gr 5	Titanio gr 5
Moncone in titanio e calcinabile, moncone angolato 10° o 18°, transfer, analogo	Cuffie in titanio o-ring	Cappetta metallica e o-ring, moncone in titanio, transfer in plastica e cappetta di guarigione	Moncone calcinabile a base quadrata
✓	✓	✓	✓
Sabbatura, mordenzatura	Sabbatura e acidificazione	Sabbatura e acidificazione	Sabbatura e acidificazione
Doppia confezione: una esterna in petg termosigillata in alluminio e tvek, una interna in cristallo e cappuccio in riblene, sterilizzazione ai raggi gamma	Singolo, in una doppia confezione sterilizzata ai raggi gamma	Singolo con cappetta metallica e o-ring a ritenzione media inclusi	Singolo
✓	✓	✓	✓
✗	✓	✓	✓
✓	✗	✗	✗
Euro 63,00 compresa cappetta	⊗	Euro 62,00	Euro 58,00
Tel. 0444.492609 www.btlock.com	www.dentaurum.it	Tel. 051.811375 www.bebdental.it	Tel. 051.811375 www.bebdental.it

AVVERTENZE IMPORTANTI PER IL LETTORE

L'assenza di alcuni prodotti all'interno del Confronto è dovuta alla mancata comunicazione dei dati da parte delle case Produttrici/Importatrici oppure perché la redazione non ha avuto notizia della presenza sul mercato italiano dei prodotti di determinate aziende. I dati e le informazioni presenti in questa sezione e negli eventuali approfondimenti pubblicati nella successiva collegata, sono forniti dalle aziende produttrici e/o importatrici e/o distributrici dei prodotti, le quali si assumono tutte le responsabilità legate alla loro veridicità e correttezza. Le responsabilità fanno a capo alle aziende che appaiono nella voce "Fornitore dati tecnici". Se tale campo è vuoto la responsabilità è dell'azienda che appare alla voce "Produttore". In particolare Infodent si dichiara esente da ogni responsabilità relativa ai prezzi comunicati dalle aziende nella scheda fornita e dalla eventuale esclusiva che dovesse avere un'azienda nel poter importare o commercializzare il prodotto, non potendo verificare se esiste per ogni prodotto un prezzo imposto dalla casa madre o un'esclusiva nella distribuzione. Le aziende che forniscono i dati tecnici pur non avendone la legittimità si assumono ogni responsabilità direttamente nei confronti di un'azienda terza che si senta lesa o riceva danni da tale pratica. Eventuali rimostranze in merito dovranno essere rivolte DIRETTAMENTE all'azienda responsabile di aver fornito i dati, mandando solo per conoscenza ad Infodent eventuali comunicazioni. Gli eventuali errori materiali o di trascrizione commessi dalla redazione dovranno essere comunicati all'indirizzo info@infodent.it e saranno divulgati sui numeri successivi come Errata Corrige. Se gli errori di comunicazione fanno capo all'azienda, la redazione, valutando il caso specifico, deciderà se procedere alla pubblicazione della errata corrige. La presente rubrica ha finalità di informazione giornalistica, non di repertorio, non ha pretesa di esaustività e non vuole esprimere giudizi sui prodotti. Il lettore è invitato a non interpretare come una scelta redazionale la elencazione di prodotti o la mancata citazione di altri.

* I prezzi si intendono al netto di IVA

> A CONFRONTO

MINI IMPIANTI	EasyFix	EasyPiece	i55 conico con esagono interno
Produttore	Overmed srl	Overmed srl	AB Dental Devices
Forma corpo implantare profilo esterno	Tronco conico	Tronco conico	Conico
Tipologia di attacco protesico integrato	A pallina	Moncone MUA	Nessuno
Indicazioni	Utilizzo su creste sottili e adatto per protesi provvisorie con supporto mediante o-ring	Sistema indicato per l'utilizzo con tecnica all-on-four e all-on-six con chirurgia tradizionale o guidata	✘
Lunghezze dell'impianto disponibili (mm)	11-13-15	10-11.5-13-15	10-11.5-13-16
Diametri disponibili dell'impianto (mm)	2.4	3.5-4	3-3.3
Altezze del tratto transmucoso disponibili dell'impianto (mm)	1-2-3	1.5-2-2.5-3-4	✘
Materiale del corpo implantare	Titanio gr 4	Titanio gr 4	Lega di titanio gr 5
Componenti protesici disponibili	Ghiera porta o-ring e compatibilità con cappette normo Rhein83	Cappette titanio, peek, calcinabili, adattatore gengivale	Viti di guarigione, monconi dritti e angolati e a pallina, monconi provvisori, monconi scan, analoghi, transfer, multi unit abutment per protesi avvitata
Filettatura automaschiante	✓	✘	✓
Tipo di trattamento di superficie	Sabbatura e mordenzatura	Sabbatura e mordenzatura	Sabbatura biologica con fosfato di calcio per l'irruvidimento della superficie
Confezionamento	Ampolla, blister e scatola. Sterilizzazione a raggi beta	Ampolla, blister e scatola. Sterilizzazione a raggi Beta	Venduti singolarmente
Conformità ai Requisiti Essenziali (RESS) richiesti dalla direttiva europea 93/42/CEE e Marcatura CE	✓	✓	✓
Indicato per carico immediato	✘	✓	✓
Certificazione FDA	✘	✘	✓
Prezzo di listino*	✘	✘	Euro 139,00
Info azienda	Tel. 02.45712909 www.overmed.eu	Tel. 02.45712909 www.overmed.eu	Tel. 0372.439957 www.ab-dent.com

AVVERTENZE IMPORTANTI PER IL LETTORE

L'assenza di alcuni prodotti all'interno del Confronto è dovuta alla mancata comunicazione dei dati da parte delle case Produttrici/Importatrici oppure perché la redazione non ha avuto notizia della presenza sul mercato italiano dei prodotti di determinate aziende. I dati e le informazioni presenti in questa sezione e negli eventuali approfondimenti pubblicati nella successiva collegata, sono forniti dalle aziende produttrici e/o importatrici e/o distributrici dei prodotti, le quali si assumono tutte le responsabilità legate alla loro veridicità e correttezza. Le responsabilità fanno a capo alle aziende che appaiono nella voce "Fornitore dati tecnici". Se tale campo è vuoto la responsabilità è dell'azienda che appare alla voce "Produttore". In particolare Infodent si dichiara esente da ogni responsabilità relativa ai prezzi comunicati dalle aziende nella scheda fornita e dalla eventuale esclusiva che dovesse avere un'azienda nel poter importare o commercializzare il prodotto, non potendo verificare se esiste per ogni prodotto un prezzo imposto dalla casa madre o un'esclusiva nella distribuzione. Le aziende che forniscono i dati tecnici pur non avendone la legittimità si assumono ogni responsabilità direttamente nei confronti di un'azienda terza che si senta lesa o riceva danni da tale pratica. Eventuali rimostranze in merito dovranno essere rivolte DIRETTAMENTE all'azienda responsabile di aver fornito i dati, mandando solo per conoscenza ad Infodent eventuali comunicazioni. Gli eventuali errori materiali o di trascrizione commessi dalla redazione dovranno essere comunicati all'indirizzo info@infodent.it e saranno divulgati sui numeri successivi come Errata Corrige. Se gli errori di comunicazione fanno capo alla azienda, la redazione, valutando il caso specifico, deciderà se procedere alla pubblicazione della errata corrige. La presente rubrica ha finalità di informazione giornalistica, non di repertorio, non ha pretesa di esaustività e non vuole esprimere giudizi sui prodotti. Il lettore è invitato a non interpretare come una scelta redazionale la elencazione di prodotti o la mancata citazione di altri.

Legenda: approfondimento focus prodotto non fornito SI NO

I6B	JDIcon Ultra S	Lodi	Logic Sphero
AB Dental Devices	JDentalCare srl	Zest Anchors	Dental tech srl
Conico	Conico	Conico	Cilindrico-conico
Moncone a pallina	Bone level	Pilastro Locator	A sfera + abutment titanio / calcinabile
⊗	Carico immediato, tecnica all on 4 all on 6, postestrattivo e ideale in tutti i settori della bocca	Creste atrofiche sottili	Stabilizzazione immediata di protesi totali
11.5/13/16	8-10-11.5-13-15	10-12-14	10-11.5-13
2.4	2.75	2.4.2.9	2.7
6	⊗	2.5-4	2.5
Lega di titanio gr 5	Titanio gr 5 materiale impianto e componentistica protesica	Titanio	Titanio
Moncone a pallina	Dritti con spalla e senza spalla, anatomici, inclinati, provvisori, calcinabili, base oro, MUA dritti e angolati, ball, emi, locator	Pilastro Locator 2.5 o 4 mm	Attacco a sfera + abutment titanio / calcinabile
✓	✓	✓	✓
Sabbatura biologica con fosfato di calcio per l'irruvidimento della superficie	SLA	Sabbatura (RBM)	Sabbatura e mordenzatura (BWS®)
Venduti singolarmente	Blister raggi gamma	Doppio sterile	Doppio sterile ai raggi gamma
✓	✓	✓	✓
✓	✓	✓	✓
✗	✓	✓	✗
Euro 99,00	⊗	Euro 152,00	Euro 65,00
Tel. 0372.439957 www.ab-dent.com	Tel. 059.454255 www.jdentalcare.com	Biomax Tel. 0444.913410 www.zestanchors.com www.biomax.it	Tel. 02.96720174 www.dentaltechitalia.com

AVVERTENZE IMPORTANTI PER IL LETTORE

L'assenza di alcuni prodotti all'interno del Confronto è dovuta alla mancata comunicazione dei dati da parte delle case Produttrici/Importatrici oppure perché la redazione non ha avuto notizia della presenza sul mercato italiano dei prodotti di determinate aziende. I dati e le informazioni presenti in questa sezione e negli eventuali approfondimenti pubblicati nella successiva collegata, sono forniti dalle aziende produttrici e/o importatrici e/o distributrici dei prodotti, le quali si assumono tutte le responsabilità legate alla loro veridicità e correttezza. Le responsabilità fanno a capo alle aziende che appaiono nella voce "Fornitore dati tecnici". Se tale campo è vuoto la responsabilità è dell'azienda che appare alla voce "Produttore". In particolare Infodent si dichiara esente da ogni responsabilità relativa ai prezzi comunicati dalle aziende nella scheda fornita e dalla eventuale esclusiva che dovesse avere un'azienda nel poter importare o commercializzare il prodotto, non potendo verificare se esiste per ogni prodotto un prezzo imposto dalla casa madre o un'esclusiva nella distribuzione. Le aziende che forniscono i dati tecnici pur non avendone la legittimità si assumono ogni responsabilità direttamente nei confronti di un'azienda terza che si senta lesa o riceva danni da tale pratica. Eventuali rimostranze in merito dovranno essere rivolte DIRETTAMENTE all'azienda responsabile di aver fornito i dati, mandando solo per conoscenza ad Infodent eventuali comunicazioni. Gli eventuali errori materiali o di trascrizione commessi dalla redazione dovranno essere comunicati all'indirizzo info@infodent.it e saranno divulgati sui numeri successivi come Errata Corrigé. Se gli errori di comunicazione fanno capo all'azienda, la redazione, valutando il caso specifico, deciderà se procedere alla pubblicazione della errata corrigé. La presente rubrica ha finalità di informazione giornalistica, non di repertorio, non ha pretesa di esaustività e non vuole esprimere giudizi sui prodotti. Il lettore è invitato a non interpretare come una scelta redazionale la elencazione di prodotti o la mancata citazione di altri.






* I prezzi si intendono al netto di IVA

> A CONFRONTO

MINI IMPIANTI	Mikros (linea Modus)	Mini Evolution2000	Mini impianti SLA
Produttore	Errechieffe srl - Modus	Allmed	Tiradix srl
Forma corpo implantare profilo esterno	Cilindrico	Cilindrico con apice rastremato	Conico
Tipologia di attacco protesico integrato	Moncone a sfera e conico	Sferico con sfera niturata	A palla
Indicazioni	Per creste sottili e per la stabilizzazione di protesi mobile	Stabilizzazione immediata di protesi mobili o fisse in attesa della definitiva protesizzazione	Overdentine sui mascellari inferiori
Lunghezze dell'impianto disponibili (mm)	8.5-10-11.5-13-15	10-12-14-16	9-11-13
Diametri disponibili dell'impianto (mm)	2.7-3.20	2.7	2.5
Altezze del tratto transmucoso disponibili dell'impianto (mm)	1.5	1.3	2.5
Materiale del corpo implantare	Ti 6al4v eli	Titanio gr 5	Titanio
Componenti protesici disponibili	Analoghi, transfer, monconi in ti, monconi in pom	Cappette ritentive, calcinabile, analogo	Cuffie in acciaio e titanio
Filettatura automaschiante	✓	✓	✓
Tipo di trattamento di superficie	Doppia acidificazione organica	Sabbiatura con doppia acidificazione	SLA
Confezionamento	Flacone vetro + blister + scatoletta	Triplo sterile	Fiala di vetro termosaldata
Conformità ai Requisiti Essenziali (RESS) richiesti dalla direttiva europea 93/42/CEE e Marcatura CE	✓	✓	✓
Indicato per carico immediato	✓	✓	✓
Certificazione FDA	✗	✗	✗
Prezzo di listino*	Euro 63,00	Euro 62,00	Euro 50,00
Info azienda	www.errechieffe.com	Tel. 039.481123 www.allmed.it	Tel. 039.6612705 www.tiradix.it

AVVERTENZE IMPORTANTI PER IL LETTORE

L'assenza di alcuni prodotti all'interno del Confronto è dovuta alla mancata comunicazione dei dati da parte delle case Produttrici/Importatrici oppure perché la redazione non ha avuto notizia della presenza sul mercato italiano dei prodotti di determinate aziende. I dati e le informazioni presenti in questa sezione e negli eventuali approfondimenti pubblicati nella successiva collegata, sono forniti dalle aziende produttrici e/o importatrici e/o distributrici dei prodotti, le quali si assumono tutte le responsabilità legate alla loro veridicità e correttezza. Le responsabilità fanno a capo alle aziende che appaiono nella voce "Fornitore dati tecnici". Se tale campo è vuoto la responsabilità è dell'azienda che appare alla voce "Produttore". In particolare Infodent si dichiara esente da ogni responsabilità relativa ai prezzi comunicati dalle aziende nella scheda fornita e dalla eventuale esclusiva che dovesse avere un'azienda nel poter importare o commercializzare il prodotto, non potendo verificare se esiste per ogni prodotto un prezzo imposto dalla casa madre o un'esclusiva nella distribuzione. Le aziende che forniscono i dati tecnici pur non avendone la legittimità si assumono ogni responsabilità direttamente nei confronti di un'azienda terza che si senta lesa o riceva danni da tale pratica. Eventuali rimostranze in merito dovranno essere rivolte DIRETTAMENTE all'azienda responsabile di aver fornito i dati, mandando solo per conoscenza ad Infodent eventuali comunicazioni. Gli eventuali errori materiali o di trascrizione commessi dalla redazione dovranno essere comunicati all'indirizzo info@infodent.it e saranno divulgati sui numeri successivi come Errata Corrige. Se gli errori di comunicazione fanno capo alla azienda, la redazione, valutando il caso specifico, deciderà se procedere alla pubblicazione della errata corrige. La presente rubrica ha finalità di informazione giornalistica, non di repertorio, non ha pretesa di esaustività e non vuole esprimere giudizi sui prodotti. Il lettore è invitato a non interpretare come una scelta redazionale la elencazione di prodotti o la mancata citazione di altri.

Legenda:  approfondimento  focus prodotto  non fornito  SI  NO

Mini-Impianto Tecom Implantology™	Mini impianto Ti2	Mini implant	Mide
Titanmed srl	Isomed srl	Esemme Components srl	Ident H.C. srl
Cilindrico con apice conico	Conico a spira progressiva	Cilindrico	Mini Impianto Palla, conicità variabile
A palla	A palla, moncone	O-ring	Monocomponente a Palla Standad 2,5mm
Impianto permanente per protesi fisse e mobili	Agenesie e creste sottili	Stabilizzazione implantare per overdenture ad esclusivo supporto mucoso	Overdenture, Stabilizzazione protesi mobile, transmucoso Bio-metic Covering
9-11-13-15	10-11.5-13-14.5	10-11.5-13	10-11.5-13-15
2-2.5-3	2.9	2.4	2.7-3.5
⊗	10-11.5-13-14.5	1.5	1.5-2 scalabile
Titanio gr 5	Titanio gr 5	Titanio gr 4	Titanio biomedicale gr 4 e 5
Cappette ammortizzo in titanio, monconi dritti e inclinati in titanio, monconi calcinabili	Calcinabili, monconi, attacchi a palla	Cappetta ritentiva teflon, ghiera in titanio	Cappette teflon+contenitore acc.
✓	✓	✓	✓
Sabbatura e acidificazione	Sabbatura e acidificazione	Sabbatura e doppia acidificazione	Sanded Large Grit+Double-Etched
Sospeso sul tappino, in ampolla, boccetta, scatola	Doppio blister con sterilizzazione in autoclave e raggi gamma	Boccetta nel blister, chiuso in foglio Tyvet dentro ad un astuccio in cartoncino	Sterile doppio, Provetta in Cristallo Borosilicato
✓	✓	✓	✓
✓	✗	✓	✗
✗	✗	✗	⊗
Euro 45,00	⊗	Euro 118,50	Euro 90,00
Tel. 0341 363504 www.tecomimplantology.com	Tel. 049.8629612 www.isomed.it	Dati forniti da ITS Italy Tel. 049.603310 www.itsitaly.it	Tel. 049.8910613 www.identitalia.com

AVVERTENZE IMPORTANTI PER IL LETTORE

L'assenza di alcuni prodotti all'interno del Confronto è dovuta alla mancata comunicazione dei dati da parte delle case Produttrici/Importatrici oppure perché la redazione non ha avuto notizia della presenza sul mercato italiano dei prodotti di determinate aziende. I dati e le informazioni presenti in questa sezione e negli eventuali approfondimenti pubblicati nella successiva collegata, sono forniti dalle aziende produttrici e/o importatrici e/o distributrici dei prodotti, le quali si assumono tutte le responsabilità legate alla loro veridicità e correttezza. Le responsabilità fanno a capo alle aziende che appaiono nella voce "Fornitore dati tecnici". Se tale campo è vuoto la responsabilità è dell'azienda che appare alla voce "Produttore". In particolare Infodent si dichiara esente da ogni responsabilità relativa ai prezzi comunicati dalle aziende nella scheda fornita e dalla eventuale esclusiva che dovesse avere un'azienda nel poter importare o commercializzare il prodotto, non potendo verificare se esiste per ogni prodotto un prezzo imposto dalla casa madre o un'esclusiva nella distribuzione. Le aziende che forniscono i dati tecnici pur non avendone la legittimità si assumono ogni responsabilità direttamente nei confronti di un'azienda terza che si senta lesa o riceva danni da tale pratica. Eventuali rimostranze in merito dovranno essere rivolte DIRETTAMENTE all'azienda responsabile di aver fornito i dati, mandando solo per conoscenza ad Infodent eventuali comunicazioni. Gli eventuali errori materiali o di trascrizione commessi dalla redazione dovranno essere comunicati all'indirizzo info@infodent.it e saranno divulgati sui numeri successivi come Errata Corrige. Se gli errori di comunicazione fanno capo all'azienda, la redazione, valutando il caso specifico, deciderà se procedere alla pubblicazione della errata corrige. La presente rubrica ha finalità di informazione giornalistica, non di repertorio, non ha pretesa di esaustività e non vuole esprimere giudizi sui prodotti. Il lettore è invitato a non interpretare come una scelta redazionale la elencazione di prodotti o la mancata citazione di altri.






* I prezzi si intendono al netto di IVA

› A CONFRONTO

MINI IMPIANTI	MiniMAX	Multysystem® monofasici	Nano Slim
Produttore	Advan srl	Multysystem srl	Leader Italia srl
Forma corpo implantare profilo esterno	Cilindrico e filettatura cilindrica autofilettante	Conico	One piece OVD
Tipologia di attacco protesico integrato	Ball attachment tipo MICRO	Moncone sferico (o-ring) e moncone quadro diritto	OVD
Indicazioni	Creste atrofiche per la riabilitazione di edentulie singole in presenza di deficit della matrice ossea oppure per la stabilizzazione di protesi totali removibili	Ancoraggio protesi mobili, per protesi fisse cementate o su barra e come mini impianti provvisori	Per protesizzazione immediata, per arcata inferiore nell'area compresa fra i due forami mentonieri, per applicazione multipla
Lunghezze dell'impianto disponibili (mm)	10-11-5-13	9-11-13-15-17	10-11-5-13
Diametri disponibili dell'impianto (mm)	2.6-3	2.5-3	2.3-2.7
Altezze del tratto transmucoso disponibili dell'impianto (mm)	2	3	✘
Materiale del corpo implantare	Titanio gr 5 ELI	Titanio gr 4	Titanio gr 5
Componenti protesici disponibili	Ritenzioni per ball attachment Micro, monconi calcinabili, monconi in titanio dritti e angolati 15°	Cappette in titanio diritte e angolate, cappette calcinabili	Monconi in titanio dritti e angolati e moncone calcinabile
Filettatura automaschiante	✓	✓	✓
Tipo di trattamento di superficie	OsseoGRIP	Acidificazione SLA (RAF)	Acidificazione
Confezionamento	Scatola esterna, blister interno con tyvek termosaldato e fiala interna sterile	Supporto a culla inserito in flacone con chiusura ermetica in materiale plastico	Doppia confezione sterile
Conformità ai Requisiti Essenziali (RESS) richiesti dalla direttiva europea 93/42/CEE e Marcatura CE	✓	✓	✓
Indicato per carico immediato	✘	✓	✓
Certificazione FDA	✘	✘	✘
Prezzo di listino*	Euro 80,00	Euro 45,00	✘
Info azienda	www.advanimplantology.com	Tel. 039.2302681 www.multysystem.com	Tel. 02.618651 www.leaderitalia.it

AVVERTENZE IMPORTANTI PER IL LETTORE

L'assenza di alcuni prodotti all'interno del Confronto è dovuta alla mancata comunicazione dei dati da parte delle case Produttrici/Importatrici oppure perché la redazione non ha avuto notizia della presenza sul mercato italiano dei prodotti di determinate aziende. I dati e le informazioni presenti in questa sezione e negli eventuali approfondimenti pubblicati nella successiva collegata, sono forniti dalle aziende produttrici e/o importatrici e/o distributrici dei prodotti, le quali si assumono tutte le responsabilità legate alla loro veridicità e correttezza. Le responsabilità fanno a capo alle aziende che appaiono nella voce "Fornitore dati tecnici". Se tale campo è vuoto la responsabilità è dell'azienda che appare alla voce "Produttore". In particolare Infodent si dichiara esente da ogni responsabilità relativa ai prezzi comunicati dalle aziende nella scheda fornita e dalla eventuale esclusiva che dovesse avere un'azienda nel poter importare o commercializzare il prodotto, non potendo verificare se esiste per ogni prodotto un prezzo imposto dalla casa madre o un'esclusiva nella distribuzione. Le aziende che forniscono i dati tecnici pur non avendone la legittimità si assumono ogni responsabilità direttamente nei confronti di un'azienda terza che si senta lesa o riceva danni da tale pratica. Eventuali rimostranze in merito dovranno essere rivolte DIRETTAMENTE all'azienda responsabile di aver fornito i dati, mandando solo per conoscenza ad Infodent eventuali comunicazioni. Gli eventuali errori materiali o di trascrizione commessi dalla redazione dovranno essere comunicati all'indirizzo info@infodent.it e saranno divulgati sui numeri successivi come Errata Corrige. Se gli errori di comunicazione fanno capo all'azienda, la redazione, valutando il caso specifico, deciderà se procedere alla pubblicazione della errata corrige. La presente rubrica ha finalità di informazione giornalistica, non di repertorio, non ha pretesa di esaustività e non vuole esprimere giudizi sui prodotti. Il lettore è invitato a non interpretare come una scelta redazionale la elencazione di prodotti o la mancata citazione di altri.

Legenda:  approfondimento  focus prodotto  non fornito  SI  NO

Nano-Fix	Oxy Implant Micro Fix	Oxy Implant Micro Fix Sphere	Paradigma - Mini Implant
FMD Srl	Biomec Srl	Biomec Srl	Axelmed
Cilindrico e AdaptA (conico)	Cilindrico	Cilindrico	Troncoconico (corpo cilindrico con terzo apicale conico)
Connessione interna conico-ottagonale e vite passante	Moncone diritto, quadro 2x2	Sferico	O-Ball Normo, micro
Marcate atrofie ossee orizzontali	Zone a bassa sollecitazione	Zone a bassa sollecitazione	Stabilizzazione di overdenture definitive o provvisorie, totali e parziali, carico immediato o differito in tutti i tipi di osso
6-8-10-12-14-16	9-11-13-15-17	9-11-13-15-17	11-13-15
3	2.7-3.2	2.7-3.2-3.7	2.8
Sommerso	3.5	2	2
Titanio gr 5	Titanio gr 4	Titanio gr 4	Titanio gr 4
Dritto, angolato, calcinabile, pek, a sfera	Analogo, Calcinabile	Cuffie in titanio e acciaio inox, cappette ritentive, analogo, calcinabile	Analogo, cappette, contenitore in titanio per cappette, transfer
✓	✓	✓	✓
Sabbatura e acidificazione	Superficie AMS, sabbatura, doppia acidificazione, plasma Argon a freddo	Superficie AMS, sabbatura, doppia acidificazione, plasma Argon a freddo	Ibrida, macchinata e SAP (Sabbatura con ossido di alluminio puro, Acidificazione, decontaminazione in Plasma di Argon)
Doppio sterile	Sterile: provetta in plastica con tappo a vite con all'interno culla porta-impianto, sistema No Touch	Sterile: provetta in plastica con tappo a vite con all'interno culla porta-impianto, sistema No Touch	Doppio in fiala di plastica e di vetro, a raggi gamma
✓	✓	✓	✓
✓	✗	✗	✓
✗	✗	✗	✗
Euro 119,00 (impianto + vite tappo + moncone/transfer con vite)	Euro 45,00	Euro 50,00	Euro 92,00
Tel. 06.61521415 http://fmd-dental.com/	Tel. 0341.930166 www.oxyimplant.com	Tel. 0341.930166 www.oxyimplant.com	Tel. 02.98282694 www.axelmed.com

AVVERTENZE IMPORTANTI PER IL LETTORE

L'assenza di alcuni prodotti all'interno del Confronto è dovuta alla mancata comunicazione dei dati da parte delle case Produttrici/Importatrici oppure perché la redazione non ha avuto notizia della presenza sul mercato italiano dei prodotti di determinate aziende. I dati e le informazioni presenti in questa sezione e negli eventuali approfondimenti pubblicati nella successiva collegata, sono forniti dalle aziende produttrici e/o importatrici e/o distributrici dei prodotti, le quali si assumono tutte le responsabilità legate alla loro veridicità e correttezza. Le responsabilità fanno a capo alle aziende che appaiono nella voce "Fornitore dati tecnici". Se tale campo è vuoto la responsabilità è dell'azienda che appare alla voce "Produttore". In particolare Infodent si dichiara esente da ogni responsabilità relativa ai prezzi comunicati dalle aziende nella scheda fornita e dalla eventuale esclusiva che dovesse avere un'azienda nel poter importare o commercializzare il prodotto, non potendo verificare se esiste per ogni prodotto un prezzo imposto dalla casa madre o un'esclusiva nella distribuzione. Le aziende che forniscono i dati tecnici pur non avendone la legittimità si assumono ogni responsabilità direttamente nei confronti di un'azienda terza che si senta lesa o riceva danni da tale pratica. Eventuali rimostranze in merito dovranno essere rivolte DIRETTAMENTE all'azienda responsabile di aver fornito i dati, mandando solo per conoscenza ad Infodent eventuali comunicazioni. Gli eventuali errori materiali o di trascrizione commessi dalla redazione dovranno essere comunicati all'indirizzo info@infodent.it e saranno divulgati sui numeri successivi come Errata Corrigere. Se gli errori di comunicazione fanno capo all'azienda, la redazione, valutando il caso specifico, deciderà se procedere alla pubblicazione della errata corrigere. La presente rubrica ha finalità di informazione giornalistica, non di repertorio, non ha pretesa di esaustività e non vuole esprimere giudizi sui prodotti. Il lettore è invitato a non interpretare come una scelta redazionale la elencazione di prodotti o la mancata citazione di altri.

* I prezzi si intendono al netto di IVA

> A CONFRONTO

MINI IMPIANTI	Primer Short	Protem	RD3 a palla
Produttore	Edierre Implant System spa	Dio Corporation	Vitani srl
Forma corpo implantare profilo esterno	Cilindrico con porzione apicale leggermente conica	Conico	Conico a spira larga collo transmucoso lucido
Tipologia di attacco protesico integrato	Connessione quadrilobata	A palla, moncone cilindrico	A palla
Indicazioni	Riabilitazioni semplici e complesse (carico immediato/split-crest/post-estrattivi ecc)	Stabilizzazione overdenture, ponti sia sul superiore che sull'inferiore	Tutti icasi in cui ✓ richiede ancoraggio di una protesi mobile
Lunghezze dell'impianto disponibili (mm)	6.6	10-12-14-16	10-12-14
Diametri disponibili dell'impianto (mm)	4.8	2-2.5-3	3-4
Altezze del tratto transmucoso disponibili dell'impianto (mm)	✘	2	2
Materiale del corpo implantare	Titanio gr 4	Titanio gr 4	Titanio gr 4
Componenti protesici disponibili	Elementi da laboratorio: analoghi, transfer, monconi protesici, monconi per protesi avvitate diritti ed angolati.	Cuffie in metallo, calcinabili	Cuffia in titanio e attacchi in varie mescole
Filettatura automaschiante	✓	✓	✓
Tipo di trattamento di superficie	Etched - mordenzatura superficiale	RBM	Sabbatura
Confezionamento	Sterile, ampolla + blister sigillato + scatola con etichetta sigillante	Sterile 5 anni	Sospeso sul mounter trasportatore
Conformità ai Requisiti Essenziali (RESS) richiesti dalla direttiva europea 93/42/CEE e Marcatura CE	✓	✓	✓
Indicato per carico immediato	✓	✓	✘
Certificazione FDA	✓	✓	✘
Prezzo di listino*	Euro 160,00 Cad.	✘	✘
Info azienda	Tel. 010.8994230/231 www.edierre.net	Tel. 02.9189783 www.dentalp.eu	Tel. 043.571236 www.vitanium.it

AVVERTENZE IMPORTANTI PER IL LETTORE

L'assenza di alcuni prodotti all'interno del Confronto è dovuta alla mancata comunicazione dei dati da parte delle case Produttrici/Importatrici oppure perché la redazione non ha avuto notizia della presenza sul mercato italiano dei prodotti di determinate aziende. I dati e le informazioni presenti in questa sezione e negli eventuali approfondimenti pubblicati nella successiva collegata, sono forniti dalle aziende produttrici e/o importatrici e/o distributrici dei prodotti, le quali si assumono tutte le responsabilità legate alla loro veridicità e correttezza. Le responsabilità fanno a capo alle aziende che appaiono nella voce "Fornitore dati tecnici". Se tale campo è vuoto la responsabilità è dell'azienda che appare alla voce "Produttore". In particolare Infodent si dichiara esente da ogni responsabilità relativa ai prezzi comunicati dalle aziende nella scheda fornita e dalla eventuale esclusiva che dovesse avere un'azienda nel poter importare o commercializzare il prodotto, non potendo verificare se esiste per ogni prodotto un prezzo imposto dalla casa madre o un'esclusiva nella distribuzione. Le aziende che forniscono i dati tecnici pur non avendone la legittimità si assumono ogni responsabilità direttamente nei confronti di un'azienda terza che si senta lesa o riceva danni da tale pratica. Eventuali rimostranze in merito dovranno essere rivolte DIRETTAMENTE all'azienda responsabile di aver fornito i dati, mandando solo per conoscenza ad Infodent eventuali comunicazioni. Gli eventuali errori materiali o di trascrizione commessi dalla redazione dovranno essere comunicati all'indirizzo info@infodent.it e saranno divulgati sui numeri successivi come Errata Corrigere. Se gli errori di comunicazione fanno capo alla azienda, la redazione, valutando il caso specifico, deciderà se procedere alla pubblicazione della errata corrigere. La presente rubrica ha finalità di informazione giornalistica, non di repertorio, non ha pretesa di esaustività e non vuole esprimere giudizi sui prodotti. Il lettore è invitato a non interpretare come una scelta redazionale la elencazione di prodotti o la mancata citazione di altri.

Legenda: approfondimento focus prodotto non fornito SI NO

Ready	 Resista Implantology	SD-Small Diameter	Slim
Ident H.C. srl	Ing. C. A. Issoglio & C. srl	C-tech Impant srl	Biologitech srl
Monofasico, conicità variabile, microspire	Cilindro-conico	Conico	Cilindrico
Monocomponente, emergenza conica 5mm	Sfera normo, sfera micro, moncone diritto	A palla e quadrato	Sferico trasformabile
Overdenture, stabilizzazione protesi, tecniche Platform Switching, trans mucoso Bio-mimetic Covering	Overdenture e protesi fissa cementata	Overdentures	Stabilizzazione protesi, impiego in creste sottili, utilizzo in protesi fissa
10-11.5-13	10-11.5-13-15	10-11.5-13-15-18	10-12-14-16
2.7-3.5-4	2.7	1.8-2.1-2.4-2.5	2.3-2.6
1.5-3	1.5-2.5	2.5	1-3
Titanio biomedicale gr 4 e 5	Titanio ASTM Gr 5	Titanio	Titanio gr 5
⊗	Cuffie in 8 durezza, calcinabili	Matrici in titanio, moncone in titanio e calcinabile	Attacchi e vari componenti
✓	✓	✓	✓
Sanded Large Grit + Double-Etched	DAE Doppia Acidificazione	Sabbatura	OssPrime® (acidatura)
Doppio sterile, provetta in cristallo borosilicato	Sterile doppia	Ampolla singola	Sterile in ampolla di vetro in blister con mounter
✓	✓	✓	✓
✓	✓	✓	✓
✗	✗	✗	✗
Euro 70,00	Euro 55,00	Da euro 44,00 a 50,00	Euro 72,50
Tel. 049.8910613 www.identitalia.net	Tel. 0323.828004 www.resista.it	Tel. 051.6661817 www.c-tech-implant.com/it/	Tel. 02.55300456 www.biologitech.it

AVVERTENZE IMPORTANTI PER IL LETTORE

L'assenza di alcuni prodotti all'interno del Confronto è dovuta alla mancata comunicazione dei dati da parte delle case Produttrici/Importatrici oppure perché la redazione non ha avuto notizia della presenza sul mercato italiano dei prodotti di determinate aziende. I dati e le informazioni presenti in questa sezione e negli eventuali approfondimenti pubblicati nella successiva collegata, sono forniti dalle aziende produttrici e/o importatrici e/o distributrici dei prodotti, le quali si assumono tutte le responsabilità legate alla loro veridicità e correttezza. Le responsabilità fanno a capo alle aziende che appaiono nella voce "Fornitore dati tecnici". Se tale campo è vuoto la responsabilità è dell'azienda che appare alla voce "Produttore". In particolare Infodent si dichiara esente da ogni responsabilità relativa ai prezzi comunicati dalle aziende nella scheda fornita e dalla eventuale esclusiva che dovesse avere un'azienda nel poter importare o commercializzare il prodotto, non potendo verificare se esiste per ogni prodotto un prezzo imposto dalla casa madre o un'esclusiva nella distribuzione. Le aziende che forniscono i dati tecnici pur non avendone la legittimità si assumono ogni responsabilità direttamente nei confronti di un'azienda terza che si senta lesa o riceva danni da tale pratica. Eventuali rimostranze in merito dovranno essere rivolte DIRETTAMENTE all'azienda responsabile di aver fornito i dati, mandando solo per conoscenza ad Infodent eventuali comunicazioni. Gli eventuali errori materiali o di trascrizione commessi dalla redazione dovranno essere comunicati all'indirizzo info@infodent.it e saranno divulgati sui numeri successivi come Errata Corrige. Se gli errori di comunicazione fanno capo alla azienda, la redazione, valutando il caso specifico, deciderà se procedere alla pubblicazione della errata corrige. La presente rubrica ha finalità di informazione giornalistica, non di repertorio, non ha pretesa di esaustività e non vuole esprimere giudizi sui prodotti. Il lettore è invitato a non interpretare come una scelta redazionale la elencazione di prodotti o la mancata citazione di altri.






* I prezzi si intendono al netto di IVA

> A CONFRONTO

MINI IMPIANTI	Straumann® Mini implants	TFI Mini Impianto per Overdentine	Titanium Minimpianto
Produttore	Institut Straumann AG	T.F.I. System srl	Titanium Component sas
Forma corpo implantare profilo esterno	Apicalmente conico	Cilindrico	Conico con apice conico
Tipologia di attacco protesico integrato	Sistema Optiloc® (ADLC)	A palla	Sferico con diam. 1,8mm (Micro)
Indicazioni	Protesi parziali rimovibili o overdenture complete, carico immediato.	Stabilizzazione di overdenture	Arcate complete, ma anche per elementi singoli
Lunghezze dell'impianto disponibili (mm)	10-12-14	7-9-11-13	9-11-13
Diametri disponibili dell'impianto (mm)	2.4	2.7	2.5-3
Altezze del tratto transmucoso disponibili dell'impianto (mm)	2.8	0-4	1.7
Materiale del corpo implantare	Roxolid®	Titanio gr 5 eli	Titanio gr 5 eli
Componenti protesici disponibili	6 involucri di ritenzione, cuffie in titanio	Cappette ritenive a varie mescole	Monconi cementabili in titanio, calcinabili, analoghi, transfer
Filettatura automaschiante	✓	✓	✓
Tipo di trattamento di superficie	Sabbatura a grana grossa, acidificazione	Sabbatura e mordenzatura acida	Doppia sabbatura e mordenzatura acida
Confezionamento	Blister doppiamente sterile	Doppio blister con portaimpianto e coppetta riteniva	Doppia ampolla con blister in plastica
Conformità ai Requisiti Essenziali (RESS) richiesti dalla direttiva europea 93/42/CEE e Marcatura CE	✓	✓	✓
Indicato per carico immediato	✓	✓	✓
Certificazione FDA	✗	✗	✗
Prezzo di listino*	⊗	Euro 75,00	Euro 39,00
Info azienda	Tel. 02.3932831 www.straumann.it/com	Tel. 06.87201371 www.tfisystem.it	Tel. 02.49750634 www.protesicacompatibile.com

AVVERTENZE IMPORTANTI PER IL LETTORE

L'assenza di alcuni prodotti all'interno del Confronto è dovuta alla mancata comunicazione dei dati da parte delle case Produttrici/Importatrici oppure perché la redazione non ha avuto notizia della presenza sul mercato italiano dei prodotti di determinate aziende. I dati e le informazioni presenti in questa sezione e negli eventuali approfondimenti pubblicati nella successiva collegata, sono forniti dalle aziende produttrici e/o importatrici e/o distributrici dei prodotti, le quali si assumono tutte le responsabilità legate alla loro veridicità e correttezza. Le responsabilità fanno a capo alle aziende che appaiono nella voce "Fornitore dati tecnici". Se tale campo è vuoto la responsabilità è dell'azienda che appare alla voce "Produttore". In particolare Infodent si dichiara esente da ogni responsabilità relativa ai prezzi comunicati dalle aziende fornite e dalla eventuale esclusiva che dovesse avere un'azienda nel poter importare o commercializzare il prodotto, non potendo verificare se esiste per ogni prodotto un prezzo imposto dalla casa madre o un'esclusiva nella distribuzione. Le aziende che forniscono i dati tecnici pur non avendone la legittimità si assumono ogni responsabilità direttamente nei confronti di un'azienda terza che si senta lesa o riceva danni da tale pratica. Eventuali rimostranze in merito dovranno essere rivolte DIRETTAMENTE all'azienda responsabile di aver fornito i dati, mandando solo per conoscenza ad Infodent eventuali comunicazioni. Gli eventuali errori materiali o di trascrizione commessi dalla redazione dovranno essere comunicati all'indirizzo info@infodent.it e saranno divulgati sui numeri successivi come Errata Corrige. Se gli errori di comunicazione fanno capo alla azienda, la redazione, valutando il caso specifico, deciderà se procedere alla pubblicazione della errata corrige. La presente rubrica ha finalità di informazione giornalistica, non di repertorio, non ha pretesa di esaustività e non vuole esprimere giudizi sui prodotti. Il lettore è invitato a non interpretare come una scelta redazionale la elencazione di prodotti o la mancata citazione di altri.

Legenda:  approfondimento  focus prodotto  non fornito  SI  NO

VD	Yalos Mini	Zinic®Shorty
Futura Implant System	Ziveco Group srl	Ziacom
Cilindrico	Cilindrico, con e senza collo transmucoso	Cilindrico
A palla con o-ring	O-ring, a palla, moncone	Conessione esagonale interna
Mascellare inferiore	Ortodonzia, stabilizzazione immediata di protesi mobili, in presenza di creste atrofici e nei casi di carenza di sostegno osseo	Riabilitazioni in aree posteriori del cavo orale, tanto in mascella come in mandibola
9-11-13	10-11.5-13-15	6-7
2.5-3.0-4.0	1.8-2-2.4-3	4.75-5.25
6.5	2-2.3	0.4
Titanio gr 4	Titanio gr 5	Titanio
Cuffie in titanio in confezione con impianto e analoghi da gesso	Moncone dritto e angolato, cappette in titanio e calcinabili	Monconi di cicatrizzazione anatomico e personalizzabile, monconi da impronta, provvisori in titanio e PEEK
✓	✓	✗
Sabbiatura e acidificazione	Sabbiatura, doppia acidificazione, trattamento al plasma di argon	Sabbiatura e doppia acidificazione con acido fluoridrico e una combinazione di acido solforico e fosforico
Triplice	Doppio in tubetti, il secondo con porta impianto	Blister sigillato all'interno di una scatola
✓	✓	✓
✓	✓	✗
✗	✓	✗
⊗	⊗	⊗
www.futuraimplantsystem.it	Tel. 02.25714337 www.ziveco.com	Tel. 0034 91 723 33 06 ziacom.es

AVVERTENZE IMPORTANTI PER IL LETTORE

L'assenza di alcuni prodotti all'interno del Confronto è dovuta alla mancata comunicazione dei dati da parte delle case Produttrici/Importatrici oppure perché la redazione non ha avuto notizia della presenza sul mercato italiano dei prodotti di determinate aziende. I dati e le informazioni presenti in questa sezione e negli eventuali approfondimenti pubblicati nella successiva collegata, sono forniti dalle aziende produttrici e/o importatrici e/o distributrici dei prodotti, le quali si assumono tutte le responsabilità legate alla loro veridicità e correttezza. Le responsabilità fanno a capo alle aziende che appaiono nella voce "Fornitore dati tecnici". Se tale campo è vuoto la responsabilità è dell'azienda che appare alla voce "Produttore". In particolare Infodent si dichiara esente da ogni responsabilità relativa ai prezzi comunicati dalle aziende nella scheda fornita e dalla eventuale esclusiva che dovesse avere un'azienda nel poter importare o commercializzare il prodotto, non potendo verificare se esiste per ogni prodotto un prezzo imposto dalla casa madre o un'esclusiva nella distribuzione. Le aziende che forniscono i dati tecnici pur non avendone la legittimità si assumono ogni responsabilità direttamente nei confronti di un'azienda terza che si senta lesa o riceva danni da tale pratica. Eventuali rimostranze in merito dovranno essere rivolte DIRETTAMENTE all'azienda responsabile di aver fornito i dati, mandando solo per conoscenza ad Infodent eventuali comunicazioni. Gli eventuali errori materiali o di trascrizione commessi dalla redazione dovranno essere comunicati all'indirizzo info@infodent.it e saranno divulgati sui numeri successivi come Errata Corrige. Se gli errori di comunicazione fanno capo alla azienda, la redazione, valutando il caso specifico, deciderà se procedere alla pubblicazione della errata corrige. La presente rubrica ha finalità di informazione giornalistica, non di repertorio, non ha pretesa di esaustività e non vuole esprimere giudizi sui prodotti. Il lettore è invitato a non interpretare come una scelta redazionale la elencazione di prodotti o la mancata citazione di altri.

* I prezzi si intendono al netto di IVA

**Anna,
26 anni,
Assistente
di Studio
Odontoiatrico,
il suo lavoro
le piace.**



**L'ha trovato su
INFODENT.IT!**

Infodent.it con oltre 20.000 inserzioni all'anno, offre alle Assistenti Dentali l'opportunità di cercare e trovare lavoro negli studi odontoiatrici in tutta Italia. Centinaia di annunci sempre nuovi per ottenere subito quello che stai cercando!

**Inserisci subito,
gratuitamente,
i tuoi annunci !**

INFODENT®
www.infodent.it

Short Implants Resista

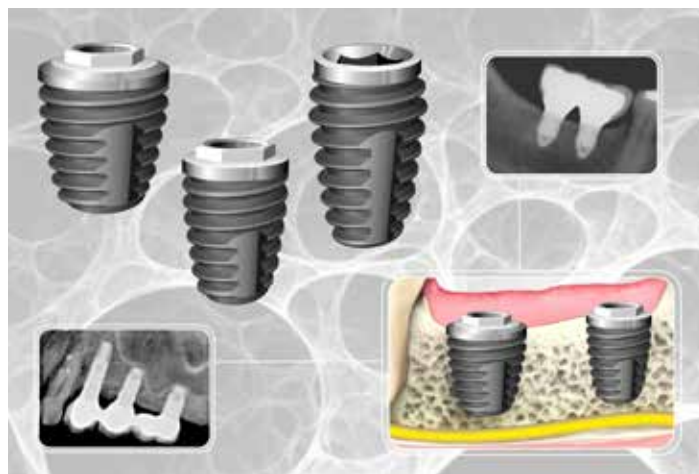
L'introduzione degli impianti corti ha segnato un progresso notevole in implantologia, fornendo un'alternativa nei casi di atrofia più complessa nelle regioni mascelari e mandibolari posteriori di solito caratterizzate da difficoltà di accesso, visibilità limitata, dimensione verticale ridotta, scarsa qualità ossea e prossimità alle parti anatomiche sensibili come il nervo alveolare e il seno mascellare. I primi articoli di letteratura tra il 1998 e 2004 mostravano una sopravvivenza media degli impianti corti leggermente inferiore rispetto a quelli di lunghezza e diametro standard, mentre le revisioni sistematiche più recenti riportano ormai un livello di predicibilità del tutto simile.

META ANALISI

Short dental implants versus standard dental implants placed in the posterior jaws: A systematic review and meta-analysis.

Lemos CA, Ferro-Alves ML, Okamoto R, Mendonça MR, Pellizzer EP.

Il successo immediato e a lungo termine degli impianti short non è una chimera ed in realtà segue le stesse regole di protocollo utilizzate per gli impianti standard,



con qualche attenzione in più. Sembrerà scontato ma tra le considerazioni da fare per assicurarsi il successo troviamo:

Volumi ossei perimetrali adeguati

Perdere 2 mm d'osso in una deiscenza vestibolare su soli 6 mm vuol dire esporre l'impianto per 1/3 all'invaginazione dei tessuti molli.

Stabilità primaria adeguata

Le case creano forme short in grado di stabilizzarsi in pochi millimetri ma la preparazione del tunnel non deve essere sottovalutata ma deve essere controllata sia nella profondità (sempre meglio 0,5/1 mm più lunga) che nella larghezza (sovra/sotto preparazione).

Guarigione di prima intenzione

Un lembo adeguato permette un riposizionamento passivo al di sopra della testa dell'impianto come miglior garanzia di nutrimento ematico, mentre la sutura deve mantenere uniti i lembi chiudendo gli spazi che permetterebbero l'infiltrazione batterica.

Tempi di guarigione

Nulla guarisce correttamente se i tempi e le modalità fisiologiche vengono corrotte.

Rispetto dei protocolli

In questo naturalmente c'è tutto quello che bisognerebbe conoscere ed applicare per qualsiasi intervento di chirurgia implantare.

Carico protesico solidarizzato

È il progetto protesico che cambia le sorti del successo a lungo termine degli impianti short. La regola più importante da rispettare è che gli impianti short non dovrebbero essere protesizzati singolarmente ma sempre solidarizzati con altri impianti anche della stessa tipologia. Ritroviamo innumerevoli articoli di bibliografia sugli impianti short e tra tutti ne citiamo uno tra i migliori, tutto italiano, che testimonia retrospettivamente successo e predicibilità a lungo termine.

Splinted and unsplinted short implants in mandibles: a retrospective evaluation with 5 to 16 years of follow-up.

Sivolella S, Stellini E, Testori T, Di Fiore A, Berengo M, Lops D. *J Periodontol.* 2013 Apr;84(4):502-12. doi: 10.1902/jop.2012.110691.

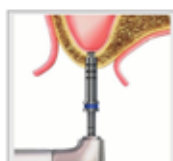
➤ PER INFORMAZIONI

Resista
Via F.lli Di Dio, 68
28887 Omegna (VB)
Tel. 0323.828004
www.resista.it

iRaise

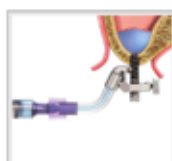
SISTEMA PER IL RIALZO CRESTALE DEL SENO MASCELLARE

Il grande rialzo del seno in 25 minuti



1

Raggiungi il seno in sicurezza con la fresa corticale



2

Solleva la membrana con la soluzione salina



3

Inietta il bone graft



Dental PR Distributore esclusivo per l'Italia di ADIN dental implants Israel & Iraise system di Maxillent - V. Carpineto, 9 84081 Baronissi Tel. 089954103 0899845602
info@dentalpradin.com www.dentalpradin.com www.maxillent.com

3Shape Italy Academy

Grazie all'Academy di 3Shape Italy
il mondo digitale diventa più semplice



Il nostro team di esperti ti guiderà nella comprensione e nell'utilizzo dei nostri prodotti, con corsi di formazione teorici e pratici, corsi di aggiornamento, suggerimenti e trucchi per perfezionare le tue abilità, flussi di lavoro avanzati ed un design innovativo. Un programma dedicato a cliniche e laboratori, piuttosto che a coloro che ancora non fanno parte del mondo 3Shape, a clienti inesperti e a coloro che avessero bisogno di affrontare gli step più complicati.



Per iscrizioni
bit.ly/3ShapeAcademy
E: corsi@3shape.com
T: 02.57308525

Let's change dentistry together

3shape 
Academy

COME PARTECIPARE AL CORSO

Iscrizione al corso ECM e maggiori informazioni sul sito www.seligomedical.com

L'ANALGESIA IN ODONTOSTOMATOLOGIA

Articaina: risorsa clinica e specificità di utilizzo. Analisi e selezione dalla letteratura scientifica internazionale

Prof. Mauro Orefici - *Responsabile Scientifico*

Laureato in Medicina e Chirurgia nel 1980, con il massimo dei voti e lode, presso l'Università di Roma "La Sapienza". Specializzato in Otorinolaringoiatria e Odontostomatologia con perfezionamento in Implantologia. Ha lavorato presso la Clinica Otorinolaringoiatrica dell'Università "La Sapienza" di Roma dal 1980 al 1981, come ricercatore e poi assistente di ruolo presso l'Ospedale "Regina Elena" - reparto di Chirurgia Oncologica Cervico-Facciale dal 1981 al 1988. Dal 1988 è Dirigente Medico presso l'Ospedale "George Eastman" di Roma e attualmente è responsabile della U.O. di Odontostomatologia Domiciliare. Nel 2002 ha fondato la Società Italiana Maxillo Odontostomatologica di cui è Presidente e la rivista scientifica "Maxillo Odontostomatologia" di cui è Direttore Scientifico. Presidente della Commissione di Odontoiatria Sociale Ordine dei Medici e degli Odontoiatri di Roma e Provincia. Professore a contratto di Chirurgia Preprotetica Università degli Studi di Roma "La Sapienza". Docente corsi ADO in Odontoiatria Domiciliare Università degli Studi di Roma "La Sapienza". Preside Facoltà di Odontoiatria Mekelle University Ayder Hospital. Direttore Scuola di Specializzazione in Chirurgia Maxillo Odontostomatologica. Incarico di Rettore Università Cattolica Odontoiatrica Nairobi. Ha pubblicato oltre cento articoli scientifici su riviste nazionali ed internazionali. Ha partecipato a numerosi convegni nazionali ed internazionali in qualità di relatore e moderatore.

AUTORI: A. Orefici, A. Sileo, A. Falconieri, M. Orefici - *Centro Ricerca Studi Società Italiana Maxillo Odontostomatologica*

PAROLE CHIAVE: *analgesia/articaina/anestesia/anestesia locale*

INTRODUZIONE

Il trattamento analgesico è tra le prime scelte che accompagnano l'avvio dell'atto clinico di cura dell'odontoiatra. Oggi sono a disposizione del professionista numerose molecole ad azione analgesica che permettono di affrontare con differente efficacia le differenti situazioni cliniche della moderna odontoiatria nelle sue diverse declinazioni.

Abitualmente tre sono le direttive che accompagnano e regolano tale scelta:

- la sicurezza del trattamento analgesico rapportato allo stato del paziente.
- l'efficacia della scelta del farmaco analgesico rapportata al processo terapeutico programmato.
- la possibilità di offrire al paziente un confort adeguato durante l'atto di cura e nel post-intervento. L'argomento è sicuramente vasto e questo breve

momento formativo vuole portare l'attenzione su una molecola di più recente introduzione che presenta però interessanti applicazioni soprattutto in particolari condizioni cliniche: l'Articaina.

La proposta formativa si snoda in tre parti:

- una scheda tecnica della molecola proposta e dei suoi utilizzi clinici.
- un articolo clinico proposto dall'autore, prof. M. Orefici.
- una revisione della recente letteratura internazionale sulla molecola e sulle applicazioni in ambito odontoiatrico.

La scelta di accreditare tale evento formativo con 3 crediti ECM consente di mettere l'accento sulla opportunità di garantire la formazione anche per

aspetti della pratica professionale odontoiatrica che solo in apparenza sono marginali ma che in realtà necessitano di una attenzione utile alla buona conduzione dell'atto clinico.

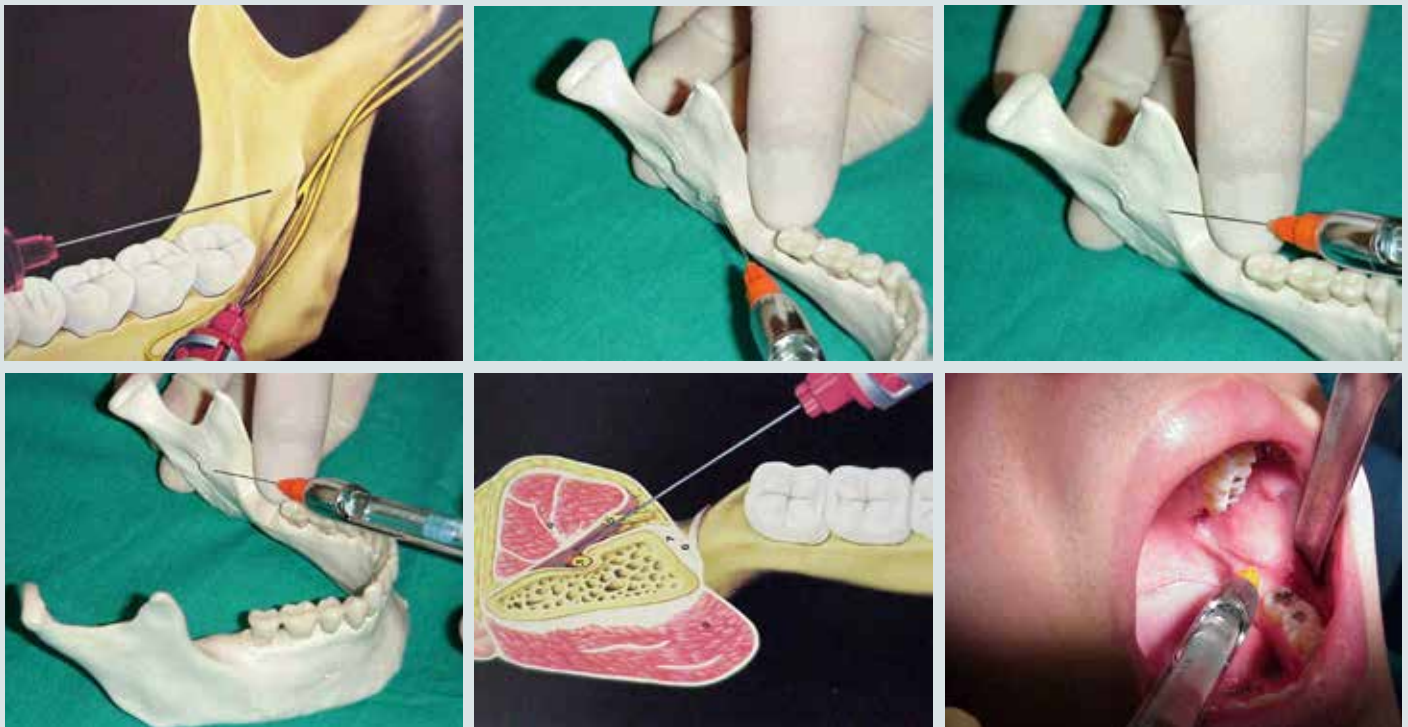
Perché organizzare un percorso formativo ECM su un simile argomento?

Abbiamo identificato alcuni obiettivi formativi:

- Fornire indicazioni specifiche per una corretta gestione delle procedure analgesiche in ambito odontoiatrico.
- Consentire una valutazione dell'efficacia di utilizzo del preparato analgesico dell' Articaina.
- Offrire una selezione della letteratura internazionale circa le condizioni di utilizzo e di efficacia della suddetta molecola.

Con questi obiettivi vogliamo offrire un approfondimento che conforti le scelte cliniche utilizzate e possa accrescere l'appropriatezza dell'atto clinico fin dai suoi primi momenti.

L'articaina è una molecola presente e disponibile per l'attività clinica già da parecchi anni e la letteratura scientifica ha già prodotto delle significative review che consentono di identificare un suo specifico utilizzo nella gestione di trattamenti chirurgici di particolare complessità. La rapidità nell'instaurare un'analgesia efficace, permette di utilizzare tale molecola in condizioni chirurgiche complesse, ma anche in pazienti pediatrici come risulta dalle pubblicazioni scientifiche selezionate dalla letteratura medica internazionale. All'efficacia analgesica della molecola si aggiunge una più rapida metabolizzazione che rende il farmaco ancora più interessante



nei suoi utilizzi. Controindicazioni ed eventi avversi sono da considerarsi come eventualità relativamente rare che devono comunque essere rapportate con le condizioni cliniche del paziente soprattutto se si tratta di pazienti che presentano patologie croniche di tipo metabolico. La fad come strumento di formazione permette di effettuare aggiornamenti su questi temi complementari all'eserci-

zio della odontoiatria, connettendo il professionista con la ricerca e le pubblicazioni della letteratura medica internazionale non sempre facilmente raggiungibile ed interpretabile. Questi brevi strumenti formativi sono offerti anche grazie al contributo non condizionato di sponsor che comprendono il valore scientifico di tale formazione e sono disponibili a sostenerlo e promuoverlo.

Gli autori dichiarano di: aver ottenuto il consenso informato del paziente per la pubblicazione del caso e delle foto; di non avere nessun conflitto di interessi; di non avere ricevuto nessun finanziamento per il presente studio.



Ogna Laboratori Farmaceutici
è lieta di offrirti l'iscrizione gratuita
al corso ECM in modalità FAD
del valore di € 122.00 dal titolo:

“L’analgesia in Odontostomatologia”

3 CREDITI ECM

Data inizio: 10/12/2018 - Data fine: 30/10/2019



Ottieni il codice omaggio

Leggi il QRCode o vai alla pagina
<https://landing.dentalweb.it/ogna-fad-ecm>

ODONTOIATRIA DIGITALE, UNA DISCIPLINA AL SERVIZIO DELLE ALTRE

Dott. Manuel Silvetti¹Dott. Andrea Papa²Odt. Mauro Cortelezzi³

Vantaggi in odontoiatria digitale

Procedure semplificate in riabilitazioni complesse

1 Dottore in Odontoiatria Libero Professionista in Mariano Comense (Como)

2 Dottore in Disegno Industriale in Cassano Magnago (Varese)

3 Odontecnico in Tradate (Varese)

L'Odontoiatria Digitale come disciplina al servizio delle altre, è stato titolo e premessa che ha identificato ogni "nostro" editoriale sull'argomento. Considerati gli argomenti trattati finora, possiamo trarre alcune prime CONCLUSIONI sul potenziale di una NUOVA Conoscenza e Cultura. Per fare questo diventa un utile strumento considerare una serie di domande, ricavate fra quelle più comuni sull'argomento. Una selezione, quindi, fatta sia sul "sentito dire" sia su tematiche con una base scientifica più radicata. Sicuramente la domanda più rappresentativa è: Quali sono i Vantaggi dell'Odontoiatria Digitale?

L'ODONTOIATRIA DIGITALE comporta innegabili vantaggi in ogni applicazione diagnostico-terapeutica e per qualsiasi operatore clinico o tecnico. Ha lo scopo di migliorare standard e predicibilità di successo, ridurre i tempi e controllare i costi, in terapie ad alta individualizzazione. Le Tecnologie digitali (DIGITAL WORKFLOW), organizzate in modo sistematico (SISTEMA DIGITALE), poi applicate nelle diverse attività Odontoiatriche costituiscono una NUOVA possibilità professionale. Il Digitale si è affermato in più settori permettendo di ottimizzare tempi e costi. Ci ha consegnato la possibilità di ragionare su dati oggettivi numerici, più che su sensazioni empiriche dettate solo dall'esperienza, con l'ottenimento "garantito" di un risultato costantemente predicibile grazie a processi e procedure di lavoro codificati e controllabili. Altro argomento incontrovertibile è come, oltre alla scelta di strumentazione e materiali adeguati, è preponderante nel "cambiamento" DIGITALE, adeguare e conoscere le PROCEDURE diagnostico-terapeutiche: CULTURA e COMPETENZA come CAPOSALDI. (...)

CONTINUA LA LETTURA SU INFODENT.IT →



RIASSUNTO DEI TITOLI TRATTATI

- Efficacia ed efficienza del Workflow Digitale: Il Prototipo
- Uno strumento di valutazione e validazione diagnostica: Il Prototipo 2° parte
- Funzionalizzazione ed estetica: controllo e validazione terapeutica
- Funzionalizzazione ed estetica: casi complessi e multidisciplinari
- Replica e Ottimizzazione
- Riabilitazioni complesse implantoprotesiche



SEI INTERESSATO A QUESTO ARTICOLO? PROSEGUI LA LETTURA SU INFODENT.IT: bit.ly/procedure-semplificate

Chi desiderasse ricevere l'intera raccolta degli articoli può rivolgersi a: LaStruttura S.p.A. info@lastruttura.it Tel. 0331.209434

› Scheda Prodotto

EVENTO	CATEGORIA	ORGANIZZATORE	
X CONGRESSO INTERNAZIONALE AIO	Congresso	AIO, Associazione Italiana Odontoiatri	<small>ASSOCIAZIONE ITALIANA ODONTOIATRI Italian Dental Association</small>

› Presentazione

Lo stato dell'arte con quattro percorsi specialistici a Chia 2019

Tariffe speciali per le iscrizioni formulate entro gennaio

Le sessioni sono unite tra loro da fili conduttori, in modo da formare dei percorsi indicati, da altrettanti colori. I lavori si apriranno con il percorso giallo (endodontics in the new millennium con Gorni e Heargraves), seguito dai percorsi azzurro (15 crediti), verde e rosso che erogano entrambi 20 crediti. Il percorso azzurro è in prevalenza di pedodonzia e di Ortodonzia. A seguire, la sessione di ortodonzia (Cocconi e Peirakis). Il percorso verde include la sessione di Style italiano e prosegue con "Perio-protesi/ simposio Aio-Aiop" in plenaria si tratta di protesi e di implantologia (con Calesini, Loi, Urban etc.) e il sabato di estetica (Mangani, Spreafico, Kano, Edelhoff etc.). Il percorso rosso prevede la sessione di Parodontologia. Otto crediti saranno offerti dalla sessione per gli igienisti dentali in collaborazione con l'Aidi.

Corsi pratici il giovedì e venerdì (Zucchelli, ecc.).
Quote agevolate per quanti si iscrivono entro gennaio, on line su www.congressaio.it. Per l'albergo, tariffe bloccate se si prenota entro febbraio: [http:// bit.ly/AIO2019](http://bit.ly/AIO2019).




› Approfondimenti Web

Per informazioni dettagliate sul Congresso AIO 2019 visita la pagina <http://infodent.it/focus/chia2019> in cui potrai trovare:

-  **Brochure**
-  **Gallery**
-  **Atti congressuali**
-  **Link e contatti azienda**

› Link interattivo



FOTOGRAFA IL QR CODE E VAI AGLI APPROFONDIMENTI

Potrai accedere in tempo reale alla scheda e al sito del prodotto.

Visita la pagina del focus <http://infodent.it/focus/chia2019>



Caratteristiche e vantaggi

Focus on New Vision of Dentistry presenta lo stato dell'arte in tutte le discipline odontostomatologiche, con anche ampie sessioni di Odontoiatria Digitale e Microscopia, in una cornice perfetta e a quote accessibili a tutti.

› Biglietto da visita

AIO Sardegna
Via San Giovanni 97 - 09124, Cagliari (CA)
Tel. 3489030167/Fax 070652465
aiosardegna@aio.it
congressaio.it

IL PAZIENTE E LA RELAZIONE

Management, Marketing
e Comunicazione Strategica
per il settore dentale
www.studiobarelli.it



Paolo Barelli

Raccontare lo Studio

Prendendo una posizione e seguendola

Il social e il mobile web rendono possibile una comunicazione diversa, emotiva e relazionale, tanto da dover ripensare i messaggi in maniera più sensibile e intellettuale. Conquistare un paziente comunicando le proprie competenze professionali è un metodo complesso e poco efficace, non si può iniziare dall'obiettivo, non arriva, ci vuole un percorso. È molto difficile che un paziente vi chieda informazioni sulle tecniche cliniche che state adottando nel programma terapeutico proposto, improbabile che vi domandi quali materiali utilizzerete o la marca dell'impianto che andrete ad inserire. È ovvio che il messaggio da trasmettere non sia questo, ma va raggiunto e ricercato nell'ambito dell'emozione e della relazione, non c'è alcun dubbio.

Conquistare l'attenzione e la fiducia del paziente per arrivare al legame con lo studio.

Oggi i mezzi di comunicazione sono molti e molto efficaci, ma non si devono utilizzare solo per trasmettere idee ma anche ideali. E qui entriamo in un territorio davvero complesso. Per trasmettere ideali occorre sentirli, per sentirli è necessario averne, per averne è indispensabile dire la verità, cioè dire chi siamo davvero. Le persone ci scelgono per ciò che siamo e per ciò che facciamo per loro, anche in senso immateriale, in termini di valori, emozioni e umanità, in




fondo i nostri rapporti migliori sono quelli basati su fiducia, reciprocità e lealtà.

Come ottenere la giusta attenzione? Come sviluppare lo studio attraverso i beni di relazione?

La risposta è provocatoria, ma ci sta: non piacere a tutti. Proprio così. La comunicazione, quando diventa relazione richiede una posizione precisa, ci si deve schierare, segui-

re una linea e mantenerla, sempre. Al contrario si rischia di esser presto smascherati e riconosciuti come attenti solo al mercato e alle tendenze del momento. Trasformare i luoghi di lavoro in luoghi di incontro, dedicare spazi alla cultura, creare ambienti nei quali migliorare i rapporti nel gruppo di lavoro, essere presenti sul territorio in modo reale, sono tutte iniziative lontane dal profitto e dal "core service" e questo può non piacere a tutti, ma senza dubbio colpisce chi apprezza la sensibilità di chi "non fa finta di niente" e vuole utilizzare il suo brand per dire anche altro. Prendere una posizione su temi attuali è importante, anche gli ideali infatti stanno diventando una moda, la "social responsibility" vede oggi molte aziende impegnate e questo è positivo, ma solo quando è vero! È fondamentale essere veri e coerenti, solo in questo modo la comunicazione che dirige la sua forza sui valori, sull'attenzione all'altro e sul rispetto non può esser vista come una semplice "mossa" strategica. E se così fosse...ben venga il marketing!



scanner 3D + centro fresaggio & laser melting.

AFFIDATI AL PARTNER GIUSTO:
CON YNDETECH IL TUO LAVORO
PRENDE FORMA

WWW.YNDETECH.COM - INFO@YNDETECH.COM





Sono disponibili
refertazioni online
realizzate da un gruppo di
radiologi selezionati.

GAMMA PRODOTTI PLANMECA PROMAX® 3D SOLUZIONE COMPLETAMENTE ALL-IN-ONE

- Ogni tipologia di Imaging a disposizione:
panoramica • cefalometria • CBCT • foto 3D • scansione 3D del modello
- Il giusto FOV per ogni specifica esigenza diagnostica
- Il software unico **Planmeca Romexis*** completamente integrato per un workflow più efficiente
- 3D imaging con una dose addirittura più bassa di quella della panoramica grazie al protocollo **Planmeca Ultra Low Dose™**
- **Planmeca CALM™** algoritmo di correzione degli artefatti da movimento del paziente, permette di evitare di ripetere le esposizioni.



Chiedete maggiori informazioni a:
Dental Network Srl - Agenzia esclusiva Planmeca per l'Italia
tel. 0444/963200, e-mail: info@dentalnetwork.it

PLANMECA

www.planmeca.it

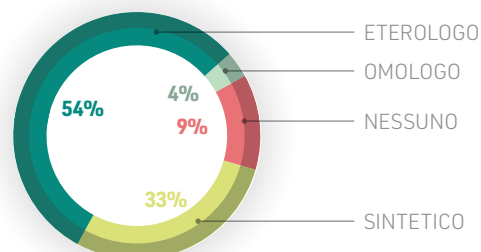


Biomateriali

Sondaggio su **310** responder

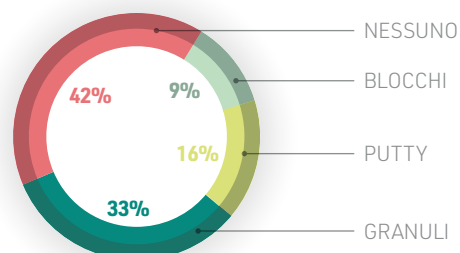
Tra i seguenti biomateriali, quale utilizza prevalentemente?

Osso omologo (di banca)	12	4%
Osso eterologo	167	54%
Materiale sintetico	103	33%
Non utilizzo biomateriali	28	9%



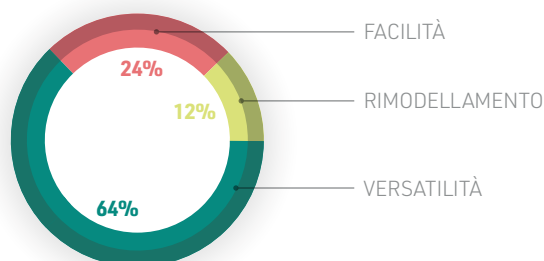
Oltre al classico formato granulare, quale altro formato utilizza con maggiore frequenza?

Non utilizzo altri formati	130	42%
Blocchi	28	9%
Granuli in siringa	102	33%
Putty	50	16%



Quale caratteristica ritiene sia la più importante per la scelta di un biomateriale?

Il prezzo	0	0%
La facilità d'utilizzo	74	24%
Le sue caratteristiche di rimodellamento	37	12%
Le possibilità di impiego in diverse situazioni chirurgiche	199	64%








Il presente sondaggio ha solo valore informativo e rappresenta una manifestazione di opinioni degli iscritti al portale Infodent.it

> A CONFRONTO

BIOMATERIALI	 Activabone	Alos Blocco e Alos Pasta	Cerabone®
Produttore	Bioteck spa	Allmed srl	Botiss Biomaterials
Origine	Equina	Sintetica	Bovina
Composizione	Idrossiapatite naturale di origine equina, collagene osseo preservato, matrice ossea demineralizzata, idrogel polimerico Exur (contenente Vitamina C)	Acido Poliglicolico e Polilattico, Idrossiapatite porosa	Osso bovino deproteizzato - 100% idrossiapatite
Processo di fabbricazione Rimozione degli antigeni	Enzimatico a temperature controllate	✘	Trattamento termico a >1200°C (sinterizzazione)
Riassorbimento	Totale in 4-12 mesi	Totale in 4-8 mesi	Parziale > 1 anno
Indicazioni	Difetti parodontali, difetti perimplantari, rialzo del seno mascellare, cavità cistiche, cavità post-estrattive, split crest, mini rialzi del seno mascellare, rialzi parcellari/crestali, rigenerazione verticale, rigenerazione orizzontale	Difetti parodontali, difetti perimplantari, rialzo del seno mascellare, cavità cistiche, cavità post-estrattive, split crest, mini rialzi del seno mascellare, rialzi parcellari/crestali, rigenerazione verticale, rigenerazione orizzontale, deiscenze perimplantari	Difetti parodontali, difetti perimplantari, rialzo del seno mascellare, cavità cistiche, cavità post-estrattive, split crest, mini rialzi del seno mascellare, rialzi parcellari/crestali, rigenerazione verticale, rigenerazione orizzontale, socket/ridge preservation
Innesti ossei con cui possono essere associati	Autologo	Qualsiasi tipo	Autologo, omologo, alloplastico
Forma	Paste ossee o a viscosità biomodulata	Blocco modellabile/pasta modellabile	Granuli 0,5-1 e 1-2mm, blocchi
Possibilità di associare con biostimolatori	✓	✓ PRP-PRF-PRGF e cellule staminali/progenitrici	✓ PRF, cellule staminali, Emdogain
Codice di Repertorio Dispositivo Medico	1462550/R	1373782/1373806	395333
Tipo di sterilizzazione	Raggi beta	Raggi gamma	Raggi gamma
Idratare prima dell'uso	✓	✓ non necessario fisiologica-sangue	✓ sangue o fisiologica
Letteratura internazionale	✓	✓	✓ 22
Confezionamento	Doppio sterile, siringa	4 blocchi	Boccetta in doppio pacchetto sterile
Data di immissione sul mercato italiano e distribuzione mondiale	2016/60	2004/12	2001/>90
Certificazioni Documentazioni di qualità	Marchatura CE, ISO 13485	93/42/CEE all.II	CE, FDA, ISO 22422-1, ISO 22442-2, ISO 22442-3
Prezzo di listino*	✘	Euro 180,00 (conf da 4 pz)	A partire da euro 64.00
Info azienda	Tel. 0444.289366 www.activabone.com Distributore per l'Italia: Bioactiva srl Tel. 0444.963261	Tel. 039.481123 www.allmed.it	Tel. 02.3932831 www.botiss.com www.straumann.it

AVVERTENZE IMPORTANTI PER IL LETTORE

L'assenza di alcuni prodotti all'interno del Confronto è dovuta alla mancata comunicazione dei dati da parte delle case Produttrici/Importatrici oppure perché la redazione non ha avuto notizia della presenza sul mercato italiano dei prodotti di determinate aziende. I dati e le informazioni presenti in questa sezione e negli eventuali approfondimenti pubblicati nella successiva collegata, sono forniti dalle aziende produttrici e/o importatrici e/o distributori dei prodotti, le quali si assumono tutte le responsabilità legate alla loro veridicità e correttezza. Le responsabilità fanno a capo alle aziende che appaiono nella voce "Fornitore dati tecnici". Se tale campo è vuoto la responsabilità è dell'azienda che appare alla voce "Produttore". In particolare Infodent si dichiara esente da ogni responsabilità relativa ai prezzi comunicati dalle aziende nella scheda fornita e dalla eventuale esclusiva che dovesse avere un'azienda nel poter importare o commercializzare

Legenda:  approfondimento  focus prodotto  non fornito  SI  NO

Easy-graft	Endobon	EthOss	Fisiograft bone granular
Degradable Solutions (Sunstar)	Biomet3i	Medbone – Medical Devices Ltd	Ghimas spa
Sintetica	Bovina	Sintetica	Sintetica
Classic: beta fosfato tricalcico-Crystal: Idrossiapatite/beta fosfato tricalcico. Forma granulare con polimero attivabile per indurimento in situ	Osso bovino demineralizzato	Beta fosfato tricalcico 65%, solfato di calcio 35%	NanoIdrossiapatite (70-100 nm)
⊗	Doppio trattamento termico di pirolisi	Materiale sintetico prodotto ad altissima temperatura e consegnato sterile	Essendo di sintesi non contiene antigeni
Totale in 12 mesi (classic), parziale in 24 mesi (Crystal)	Parziale	Totale in 12 mesi	✗
Difetti parodontali, difetti perimplantari, rialzo del seno mascellare, cavità cistiche, cavità post-estrattive, split crest, mini rialzi del seno mascellare, rialzi parcellari/crestali, rigenerazione orizzontale	Difetti perimplantari, rialzo del seno mascellare, cavità cistiche, cavità post-estrattive, mini rialzi del seno mascellare, rialzi parcellari/crestali, rigenerazione verticale, rigenerazione orizzontale	Difetti parodontali, difetti perimplantari, rialzo del seno mascellare, cavità cistiche, cavità post-estrattive, difetti ossei	Difetti parodontali, difetti perimplantari, rialzo del seno mascellare, cavità cistiche, cavità post-estrattive, mini rialzi del seno mascellare
Autologo	Autologo	Nessuno	✓ Fisiograft gel- Sintbone slurry-gel
Granuli attivabili in forma Putty	Granuli	Pasta bifasica	Granuli 500-1.000 mm
✓	✗	✗	⊗
P900401	483613/R	1560549	1438473
Raggi gamma	Raggi gamma	Raggi gamma alla dose minima di 25 kGy	Raggi gamma
✗	✓	✓ fisiologica sterile	✓ soluzione fisiologica
✓ 30	✓ 45	✓ PMID 26858757 – PMID 29487751	✗
3 siringhe con attivatore	0,5-1-2-5-8 ml	3 siringhe da 0,5-1 cc	Flacone da 1,3 g
2014/20	2008	2017	2016
FDA-CE	Marcatura CE, ISO 13485	ISO 13485 e 93/42/EEC	Marcatura CE, ISO 9001/13485
Da euro 60,00 a 85,00 per singola siringa	⊗	Da euro 289,00 a 375,00	⊗
Tel. 02.96319003 www.guidor.com	www.biomet.it	www.ethoss.co (Dati forniti da Isasan Tel. 02.96754179 www.isasan.com)	Tel. 051.575353 www.ghimas.it

il prodotto, non potendo verificare se esiste per ogni prodotto un prezzo imposto dalla casa madre o un'esclusiva nella distribuzione. Le aziende che forniscono i dati tecnici pur non avendone la legittimità si assumono ogni responsabilità direttamente nei confronti di un'azienda terza che si senta lesa o riceva danni da tale pratica. Eventuali rimostranze in merito dovranno essere rivolte DIRETTAMENTE all'azienda responsabile di aver fornito i dati, mandando solo per conoscenza ad Infodent eventuali comunicazioni. Gli eventuali errori materiali o di trascrizione commessi dalla redazione dovranno essere comunicati all'indirizzo info@infodent.it e saranno divulgati sui numeri successivi come Errata Corrigere. Se gli errori di comunicazione fanno capo alla azienda, la redazione, valutando il caso specifico, deciderà se procedere alla pubblicazione della errata corrigere. La presente rubrica ha finalità di informazione giornalistica, non di repertorio, non ha pretesa di esaustività e non vuole esprimere giudizi sui prodotti. Il lettore è invitato a non interpretare come una scelta redazionale la elencazione di prodotti o la mancata citazione di altri.

* I prezzi si intendono al netto di IVA

> A CONFRONTO

BIOMATERIALI	Geistlich Bio-Oss®	Membrana barriera Rемаix	MinerOss XP Particulate
Produttore	Geistlich Pharma	Matricel	Collagen Matrix, Inc
Origine	Bovina	Suina	Suina
Composizione	Osso bovino deproteinizzato	Rete fibrosa di collagene suino e fibre di elastina	Osso spongioso deproteinizzato e purificato, composto principalmente da fosfato di calcio
Processo di fabbricazione Rimozione degli antigeni	Osso da estremità di bovini da Paesi BSE free, rimozione delle proteine con trattamento termico e chimico	Combinazione di step di trattamenti chimici e meccanici	Nessun utilizzo di solventi organici
Riassorbimento	Totale in > 1 anno	Totale in 12-16 settimane	Totale in 4-6 mesi
Indicazioni	Difetti parodontali, difetti peri-implantari, rialzo del seno mascellare, cavità cistiche, cavità post-estrattive, split crest, mini rialzi del seno mascellare, rialzi parcellari/crestali, rigenerazione verticale, rigenerazione orizzontale	Difetti parodontali, difetti perimplantari, rialzo del seno mascellare, cavità cistiche, cavità post-estrattive, rialzi parcellari/crestali, rigenerazione orizzontale	Difetti parodontali, difetti perimplantari, rialzo del seno mascellare, cavità cistiche, cavità post-estrattive, split crest, mini rialzi del seno mascellare, rialzi parcellari/crestali, rigenerazione verticale, rigenerazione orizzontale
Innesti ossei con cui possono essere associati	Autologo	Autologo, eterologo	Autologo, sangue o soluzione salina sterile
Forma	Granuli	Membrana	Granuli 250-1000 microns o 1000-2000 microns
Possibilità di associare con biostimolatori	✓	✓ cellule staminali, PRF	✓ staminali, PRF
Codice di Repertorio Dispositivo Medico	33829	511444/511460/511462	1451824, 1451829, 1451831, 1451832, 1451834, 1451837
Tipo di sterilizzazione	Raggi gamma	Ossido di etilene	Raggi gamma
Idratare prima dell'uso	Sì soluzione fisiologica sterile o sangue	✓ sangue, essudato, fisiologica	✓ coagulo osseo, sangue del paziente o soluzione fisiologica sterile
Letteratura internazionale	Sì >1000	✓ 3	✓
Confezionamento	Doppio blister sterile, fiala	Doppio blister sterile	Boccette in plastica da 0.5-1-2-4 cc
Data di immissione sul mercato italiano e distribuzione mondiale	1986/>90	2011/8	2016/40
Certificazioni Documentazioni di qualità	EC Design examination certificate, FDA 510(k) premarket Notification, Dichiarazione di idoneità alla donazione di sangue	ISO 13485:2012; Annex II.4 Directive 93/42/EEC	EC Certificate-Full QA System and EC Design-Examination
Prezzo di listino*	Euro 67,00	✘	✘
Info azienda	Tel. 0445.370890 www.geistlich.it	Tel. 0444.751152 www.matricel.com www.klockner-italia.it	Tel. 051.590700 www.biohorizons.com/it

AVVERTENZE IMPORTANTI PER IL LETTORE

L'assenza di alcuni prodotti all'interno del Confronto è dovuta alla mancata comunicazione dei dati da parte delle case Produttrici/Importatrici oppure perché la redazione non ha avuto notizia della presenza sul mercato italiano dei prodotti di determinate aziende. I dati e le informazioni presenti in questa sezione e negli eventuali approfondimenti pubblicati nella successiva collegata, sono forniti dalle aziende produttrici e/o importatrici e/o distributori dei prodotti, le quali si assumono tutte le responsabilità legate alla loro veridicità e correttezza. Le responsabilità fanno a capo alle aziende che appaiono nella voce "Fornitore dati tecnici". Se tale campo è vuoto la responsabilità è dell'azienda che appare alla voce "Produttore". In particolare Infodent si dichiara esente da ogni responsabilità relativa ai prezzi comunicati dalle aziende nella scheda fornita e dalla eventuale esclusiva che dovesse avere un'azienda nel poter importare o commercializzare

Legenda: approfondimento focus prodotto non fornito SI NO

Novabone Putty	NovoCor Putty	OsseosBCP®/TCP®	OsteoBiol® Gen-Os®
Novabone	B&B Dental	Ziacom	Tecnoss srl
Sintetica	Corallo	Sintetica, a base di fosfato di calcio	Suina
Fosforo, silicio, calcio	Idrossiapatite corallina	Idrossiapatite al 75% (HA) e 25% di fosfato tricalcico. 99,9% fosfato tricalcico	Mix cortico-spongioso collagenato
I dispositivi non sono indicati per interagire con gli antigeni.	✘	✘	✘
Totale in 6-8 mesi	Totale in 6 mesi	Totale in 1-6/6-24 mesi	Parziale in 5 mesi
Difetti parodontali, difetti perimplantari, rialzo del seno mascellare, cavità cistiche, cavità post-estrattive, split crest, mini rialzi del seno mascellare, rialzi parcellari/crestali, rigenerazione verticale, rigenerazione orizzontale	Difetti parodontali, difetti perimplantari, rialzo del seno mascellare, cavità cistiche, cavità post-estrattive, split crest, mini rialzi del seno mascellare, rialzi parcellari/crestali, rigenerazione verticale, rigenerazione orizzontale	Difetti parodontali, difetti perimplantari, rialzo del seno mascellare, cavità cistiche, cavità post-estrattive, split crest, mini rialzi del seno mascellare, rialzi parcellari/crestali, rigenerazione verticale, rigenerazione orizzontale	Difetti parodontali, difetti perimplantari, rialzo del seno mascellare, cavità cistiche, cavità post-estrattive, split crest, mini rialzi del seno mascellare, rialzi parcellari/crestali, rigenerazione orizzontale
Autologo	Qualsiasi tipo	Autologo e omologo	Autologo
Putty con legante in glicerina	Granuli	Granuli	Granuli
✘	✓ tutti	✓ PRF	✓ PRF / PRP
CE 0120	Ancora non depositato	17751 GDMN	478856
Raggi beta	Raggi gamma	Mediante radiazione	Raggi gamma
✘	✓	✓ soluzione fisiologica e sangue	✓ fisiologica Oppure Osteobiol Tsv Gel
✓	✘	✘	✓ 57
Siringa o cartucce monouso	Capsule	Busta individuale sigillata e sterilizzata con istruzioni per l'uso	Flacone sterile
2011	1995	2018/4	2000/70
FDA CE	✘	ISO 9001 e ISO 13485	CE
Euro 205,00/189,00 cc	Euro 120,00	✘	Euro 61,00 + iva 4% (prezzo consigliato per 0.5 grammi)
Tel. 039.2302681 www.multysystem.com www.nbputty.com	Tel. 051.811375 www.bebdental.it	https://medbone.eu/en/ Distributore: ziacom.es Tel. 0034 91 723 33 06	Tel. 011.9682604 www.tecnoss.com www.roen.it

il prodotto, non potendo verificare se esiste per ogni prodotto un prezzo imposto dalla casa madre o un'esclusiva nella distribuzione. Le aziende che forniscono i dati tecnici pur non avendone la legittimità si assumono ogni responsabilità direttamente nei confronti di un'azienda terza che si senta lesa o riceva danni da tale pratica. Eventuali rimostranze in merito dovranno essere rivolte DIRETTAMENTE all'azienda responsabile di aver fornito i dati, mandando solo per conoscenza ad Infodent eventuali comunicazioni. Gli eventuali errori materiali o di trascrizione commessi dalla redazione dovranno essere comunicati all'indirizzo info@infodent.it e saranno divulgati sui numeri successivi come Errata Corrige. Se gli errori di comunicazione fanno capo alla azienda, la redazione, valutando il caso specifico, deciderà se procedere alla pubblicazione della errata corrige. La presente rubrica ha finalità di informazione giornalistica, non di repertorio, non ha pretesa di esaustività e non vuole esprimere giudizi sui prodotti. Il lettore è invitato a non interpretare come una scelta redazionale la elencazione di prodotti o la mancata citazione di altri.






* I prezzi si intendono al netto di IVA

> A CONFRONTO

BIOMATERIALI	 OsteOXenon	Re-Bone®	Sintbone Slurry-Gel
Produttore	Bioteck spa	Ubgen srl	Ghimas spa
Origine	Equina	Bovina	Sintetica
Composizione	Idrossiapatite naturale di origine equina, collagene osseo preservato	Bovina	PLA/PGA, PEG, Destrano
Processo di fabbricazione Rimozione degli antigeni	Enzimatico a temperature controllate	Thermagen® processo produttivo a basse temperature	Essendo di sintesi non contiene antigeni
Riassorbimento	Totale 4-12 mesi	Totale in 12 mesi	Totale in 3-6 mesi
Indicazioni	Difetti parodontali, difetti perimplantari, rialzo del seno mascellare, cavità cistiche, cavità post-estrattive, split crest, mini rialzi del seno mascellare, rialzi parcellari/crestali, rigenerazione verticale, rigenerazione orizzontale	Difetti parodontali, rialzo del seno mascellare, cavità cistiche, cavità post-estrattive, split crest, mini rialzi del seno mascellare, rialzi parcellari/crestali, rigenerazione verticale, rigenerazione orizzontale	Difetti parodontali, rialzo del seno mascellare, cavità cistiche, cavità post-estrattive
Innesti ossei con cui possono essere associati	Autologo	Autologo	✗
Forma	Granuli 0.5-1, 1-2 mm, granuli in gel, blocchi, lamine flessibili	Granuli, blocchi, siringhe	Slurry-gel
Possibilità di associare con biostimolatori	✓	✓ con gel piastrinico	✗
Codice di Repertorio Dispositivo Medico	7144	1502111, 1502112, 1502115	1410528
Tipo di sterilizzazione	Raggi beta	Raggi gamma	Raggi gamma
Idratare prima dell'uso	✓ soluzione fisiologica sterile	✓ sangue o fisiologica	✗
Letteratura internazionale	✓	✓	✓ 3
Confezionamento	Doppio confezionamento sterile, fiala, siringa	Doppio blister sterile	Scatola 5 siringhe da 0,60 ml
Data di immissione sul mercato italiano e distribuzione mondiale	2009/60	2017	2001/7
Certificazioni Documentazioni di qualità	Marcatura CE – ISO 13485	CE	Marcatura CE, ISO 9001/13485
Prezzo di listino*	✗	✗	✗
Info azienda	Tel. 0444.289366 www.activabone.com Distributore per l'Italia: Bioactiva srl Tel. 0444.963261	Tel. 049.628630 www.ubgen.com	Tel. 051.575353 www.ghimas.it

AVVERTENZE IMPORTANTI PER IL LETTORE

L'assenza di alcuni prodotti all'interno del Confronto è dovuta alla mancata comunicazione dei dati da parte delle case Produttrici/Importatrici oppure perché la redazione non ha avuto notizia della presenza sul mercato italiano dei prodotti di determinate aziende. I dati e le informazioni presenti in questa sezione e negli eventuali approfondimenti pubblicati nella successiva collegata, sono forniti dalle aziende produttrici e/o importatrici e/o distributori dei prodotti, le quali si assumono tutte le responsabilità legate alla loro veridicità e correttezza. Le responsabilità fanno a capo alle aziende che appaiono nella voce "Fornitore dati tecnici". Se tale campo è vuoto la responsabilità è dell'azienda che appare alla voce "Produttore". In particolare Infodent si dichiara esente da ogni responsabilità relativa ai prezzi comunicati dalle aziende nella scheda fornita e dalla eventuale esclusiva che dovesse avere un'azienda nel poter importare o commercializzare

Legenda:  approfondimento  focus prodotto  non fornito  SI  NO

Sintlife®	SmartBone Block/Microchips	Zcore	XenoFlex
Finceramica Faenza spa	Industrie Biomediche Insubri SA	Osteogenics Biomedical Inc	Nibec Co.
Sintetica	Bovina, sintetica e suina	Suina	Bovina, suina
Calcio fosfato idrossido arricchito con magnesio	Matrice minerale, biopolimeri riassorbibili, proteine	Sostituto osseo naturale derivato dall'osso spongioso suino	90% idrossiapatite, 10% collagene di tipo 1
✘	Trattamento alcalino, osmotico e ossidativo	A caldo con creazione di elevata porosità fino al 95%	✘
Totale in 6 mesi	Totale circa 1 anno	Progressivo in house data	Parziale > 1 anno
Difetti parodontali, difetti perimplantari, rialzo del seno mascellare, cavità cistiche, cavità post-estrattive, split crest, mini rialzi del seno mascellare, rialzi parcellari/crestali, rigenerazione verticale, rigenerazione orizzontale	Difetti parodontali, difetti perimplantari, rialzo del seno mascellare, cavità post-estrattive, split crest, mini rialzi del seno mascellare, rialzi parcellari/crestali, rigenerazione orizzontale, rigenerazione verticale, rigenerazione su misura da TAC del paziente	Difetti parodontali, difetti perimplantari, rialzo del seno mascellare, cavità cistiche, cavità post-estrattive, split crest, mini rialzi del seno mascellare, rialzi parcellari/crestali, rigenerazione verticale, rigenerazione orizzontale	Difetti peri-implantari, cavità cistiche, cavità post-estrattive, rigenerazione verticale, rigenerazione orizzontale, socket preservation
Autologo, omologo, altri sostituti	Autologo	Omologo, autologo, sintetico	Autologo
Granuli e putty	Blocchi/granuli	Granuli	Blocchi, pasta modellabile
✓ con PRP, concentrati piastrinici	✓ PRGF, CGF	✓	✓ cellule staminali, PRF, Emdogain®
498624/R	576507	1496910-1496918-1496922-1496923-1496919-1496925	1750964
Raggi gamma	Vapori di ossido di etilene/Raggi beta	Raggi gamma	Raggi gamma
✓ fisiologica o sangue del paziente	✓ sangue del paziente (evitare soluzione salina)	✓ soluzione salina o sangue del paziente	✓ sangue, soluzione fisiologica
✓ 40	✓ 8	✓	✘
Flacone e siringa 0,5 cc	Doppia busta termosaldada/vial di vetro + blister in tyvek e PET-G	Boccette	Doppio blister sterile, siringa
2005	2012/24	2016	2018
ISO 9001:2008, ISO 13485:2003	CE e ISO 13485	CE 571838 -631948	CE, FDA
✘	Euro 230,00 (SmartBone block) euro 81,00 (SmartBone microchips)	✘	A partire da euro 64,00
Tel. 0376.267811 www.finceramica.it – www.simidntali.it	Tel. +41 0919306640 www.ibi-sa.com	www.osteogenics.com (Importatori e distributori: De Ore srl, www.deore.it)	Tel. 02.3932831 www.nibec.co www.straumann.it

il prodotto, non potendo verificare se esiste per ogni prodotto un prezzo imposto dalla casa madre o un'esclusiva nella distribuzione. Le aziende che forniscono i dati tecnici pur non avendone la legittimità si assumono ogni responsabilità direttamente nei confronti di un'azienda terza che si senta lesa o riceva danni da tale pratica. Eventuali rimostranze in merito dovranno essere rivolte DIRETTAMENTE all'azienda responsabile di aver fornito i dati, mandando solo per conoscenza ad Infodent eventuali comunicazioni. Gli eventuali errori materiali o di trascrizione commessi dalla redazione dovranno essere comunicati all'indirizzo info@infodent.it e saranno divulgati sui numeri successivi come Errata Corrigere. Se gli errori di comunicazione fanno capo alla azienda, la redazione, valutando il caso specifico, deciderà se procedere alla pubblicazione della errata corrigere. La presente rubrica ha finalità di informazione giornalistica, non di repertorio, non ha pretesa di esaustività e non vuole esprimere giudizi sui prodotti. Il lettore è invitato a non interpretare come una scelta redazionale la elencazione di prodotti o la mancata citazione di altri.

* I prezzi si intendono al netto di IVA

Paste ossee di seconda generazione

Il mercato richiede innesti ossei sempre più performanti, sia per praticità d'uso, che per prestazioni biologiche e biomeccaniche. Il Dott. Morrone, Direttore Scientifico di Bioteck ci presenta Exur-Teck®, la nuova piattaforma tecnologica brevettata, alla base della linea di sostituti ossei Activabone®, concentrandosi principalmente sulla loro caratterizzazione chimico-fisica, biochimica e biologica.



Dott. Morrone, quali caratteristiche deve possedere un sostituto osseo ideale?

Che sia omologo, eterologo o sintetico, esso deve avere caratteristiche strutturali e proprietà biologiche tali da garantire il successo clinico; biologicamente, deve mediare il reclutamento di cellule e precursori ossei e avere un effetto bioattivo sul processo di osteogenesi. La sua struttura tridimensionale dovrebbe fungere da impalcatura per l'adesione e la penetrazione al suo interno di cellule e vasi sanguigni e la deposizione di nuova matrice ossea, per essere infine completamente rimodellato in nuovo tessuto vitale del paziente. Tra i

sostituti ossei più performanti, le paste sono largamente utilizzate perché pratiche da maneggiare, si adattano facilmente al sito d'impianto e possono contare su una cinetica di osteointegrazione e di rimodellamento accelerata.

Negli ultimi anni Bioteck ha lavorato al miglioramento delle caratteristiche reologiche delle paste d'osso. Con quali risultati?

Le paste rappresentano una valida alternativa agli innesti ossei tradizionali, ma spesso i *carrier* impiegati presentano proprietà reologiche non idonee a garantire un buon *handling* e a resistere al dilavamento durante l'impianto in ambiente sanguinolento. Per questo abbiamo sviluppato Activabone®, una linea di paste d'osso eterologhe di seconda generazione, caratterizzate da uno straordinario equilibrio tra proprietà reologiche e biologiche, nate dalla combinazione di un idrogel polimerico di grado medicale, da noi sviluppato e brevettato, con DBM, granuli o chips



ossee di origine equina ottenuti per mezzo della consolidata tecnologia Zymo-Teck®. Mettiamo così a disposizione dei chirurghi dei biomateriali composti con consistenza, malleabilità proprietà reologiche variabili in virtù della visco-elasticità modulabile della componente gelificata.

Come è possibile variare e ottimizzare la viscosità e quali sono i vantaggi?

Aggiungiamo ai polimeri una specifica quantità di una molecola con funzione viscomodulante, l'Acido Ascorbico (Vitamina C), al fine di ottenere densità e viscosità desiderate, sfruttando la sua capacità di modulare il *cross-linking* delle catene polimeriche durante la sterilizzazione a raggi

Beta delle paste d'osso in cui è miscelato. Variandone opportunamente la dose, è possibile ottenere sostituti ossei pronti all'uso estremamente versatili, aventi proprietà biologiche, biomeccaniche, consistenza, malleabilità e adesività controllate, tali da adattarsi perfettamente alla specifica geometria dei difetti ossei di qualunque dimensione o forma.

PER INFORMAZIONI

Bioteck spa
Via E. Fermi 49,
36057 Arcugnano (VI)
Tel. 0444.289366
www.bioteck.com
www.activabone.com

LABORATORIO CIPRARI

Piero, Marco e Simona

Accuratissime lavorazioni di protesi: mobile, fissa, metal free, barre di Toronto eseguite Cad-Cam o tradizionali.

IN ALTERNATIVA ALLE TORONTO BRIDGE PROTESI AD **ANCORAGGIO CONOMETRICO** SIA SU LEGA CHE IN METAL FREE. Entrambe le soluzioni sono removibili dal paziente per una corretta igiene domiciliare nonché professionale e una estetica rosa funzionale.

Ciprari Laboratorio Odontotecnico | Via degli Olmetti, 44 | 00060 - Formello (RM) T. 06.9075126 | 337.795512 | www.ciprari.it

Congressi e Fiere in Italia

FEBBRAIO

04-09 Bologna, BO, Continuing Education AIC 2019 - Accademia Italiana di Odontoiatria Conservativa e Restaurativa
segreteria@accademiaitaliana-diconservativa.it

22-23 Bologna, BO XXVII Congresso Nazionale AIE

www.accademiaitalianaendondonia.it

22-23 Brescia, BS Dental Community 2019
info@mcrconference.it
www.mcrconference.it

Guarda tutti i corsi e congressi del 2019



Vai su infodent.it/eventi

IAOCI - International Academy of Ceramic Implantology
Phone: +1 301 588 0768
Website: www.iaoci.com

21-23 Chicago, Stati Uniti 154th Chicago Midwinter Meeting
Chicago Dental Society
Phone: +1 312 836 7300 / 7327
E-mail: mwm@cds.org
Website: www.cds.org

21-23 Chicago, Stati Uniti LMT Lab Day Chicago 2019
LMT Communications
Email: info@LMTmag.com
Website: www.lmtmag.com

Congressi e Fiere all'estero

GENNAIO

10-12 Kuwait City, Kuwait KDAC 2019 Kuwait Dental International Conference & Exhibition
Phone: +965 22618536
Email: gracy@kuwaituniversal.com

12-14 Riyad, Arabia Saudita SIDC 2019 30th Saudi Dental Society International Dental Conference
Email: info@sds.org.sa
Website: www.sds.org.sa

14-18 St. Barthelemy, Guadalupe Saint Barth Dental 2019 - Dental Meeting in Paradise
Phone: +1 212 645 6139
Email: info@saintbarthdental.com

17-19 Denver, Stati Uniti RMDC 2019 - Rocky Mountain Dental Convention
Phone: +1 303 488 9700
Fax: +1 303 488 0177

18-20 Indore, India IDC 2019 - The 72nd Indian Dental Conference
Phone: +91 22 43434545
Email: info@ida.org.in
Website: ida.org.in

18-20 Kuala Lumpur, Malesia MDA SCATE 2019 - 26th MDA Scientific Convention & Trade Exhibition
Website: www.mda.org.my
Email: mdaassoc@mda.org.my

30-02 Las Vegas, Stati Uniti AADGP 2019 - American Academy of Dental Group Practice - Conference and Exhibition
Phone: +1 602 381 1185
Email: aadgp@aadgp.org
Website: www.aadgp.org

30-02 San Paolo, Brasile CIOSP 2019 - The 37th Sao Paulo International Dental Meeting
Phone: +55 11 2223 2300 / 2223-2301
Email: secretaria.decofe@apcdcentral.com.br
Website: www.apcd.org.br

31-02 Boston, Stati Uniti

Yankee Dental Congress 2019
Phone: +1 877 515 9071
Website: www.yankeedental.com

FEBBRAIO

05-07 Dubai - Emirati Arabi Uniti AEEDC 2019 - The 23rd edition of the UAE International Dental Conference & Arab Dental Exhibition
INDEX Conferences & Exhibitions
Tel: +971 4 3624717
Email: index@emirates.net.ae
Website: www.index.ae

05-07 Mosca, Russia Dental Review 2019 - 16th Russian Dental Forum & Exhibition
DE-5 Phone: +7 495 921 4069
Fax: +7 495 921 4069
Website: www.dental-expo.com
Email: info@dental-expo.com

14-17 Tampa, Stati Uniti IAOCI 2019 - The 8th International Academy of Ceramic Implantology Congress

22-23 Dallas, Stati Uniti Dental Research & Dental Treatments - International Conference
<https://dentalresearch.conferenceseries.com/>

22-24 Singapore AOSC 2019 - Association of Orthodontists (Singapore) Congress
Phone: +65 6500 6723
Email: s.sim@koelnmesse.com.sg

28-02 Algeri, Algeria Dentex Algeria 2019 - 4th International Exhibition for the Dental Sector in Algeria
Ferial Bachiri
Phone: +213 21 946058
Mobile: +213 549 104179
Email: contact@dentex.dz

28-01 Berlino, Germania 25th World Congress on Dentistry and Oral Health
<https://dentistrycongress.dentistryconferences.com/>

28-02 San José, Costa Rica ICOI Central America Symposia 2019 - International Congress of Oral Implantologists
ICOI Central Office
Phone: +1 973 783 6300
Fax: +1 267 295 8509
Website: www.icoi.org



ROMADENT 2C
DIVISIONE PRODOTTI DENTALI

Capital Quality

🏠 Via Alfredo Nobel, 24 - 00146 Roma ☎️ 06 5576 993

✉️ info@romadent2c.it 🖱️ www.romadent2c.it

DENTISTI

GENNAIO

CHIRURGIA

Data: 17-16
Corso FAD
info@seligomedical.com
www.seligomedical.com
Emocomponenti autologhi ad uso non trasfusionale
50 Crediti ECM

Data: 26
Roma, RM
www.meetingworks.it
info@meetingworks.it
Chirurgia plastica dei tessuti molli intorno ai denti
Zucchelli G., Stefanini M.

CONSERVATIVA

Data: 17-19
Mercallo, VA
Dei Italia
Tel. 0331.969270
www.deiitalia.it
Corso teorico-pratico "Modellazione A.F.G."
Pagliari P., Carulli D., Gazzola L.

Data: 31
Milano, MI
Tel. 0131.231642
info@smartover.com
Corso teorico pratico di restaurativa adesiva nei settori latero-posteriori
Ferraris F.

ENDODONZIA

Data: 11
Fiumana, FC
Tel. 051.5878002
rpenna2011@libero.it
Corso annuale di endodonzia clinica e chirurgica
Ambu E.

Data: 18-19
Udine, UD
Studio odontoiatrico
Dott. Franco Ongaro on-
garofranco@alice.it
L'eccellenza nella moderna endodonzia
Ongaro F.

Data: 19
Genova, GE
Studio Dott. Andrea Polesel
Tel. 010.9124625
andrea.polesel@libero.it
Endodonzia 2019 1° incontro
Polesel A.

Data: 25-26
Oristano, OR
Dott. Mauro Cabiddu
Tel. e Fax: 0783.70275
maurocabiddu@tiscali.it
Corso di Endodonzia Clinica 1°Incontro
Cabiddu M.

IGIENE

Data: 09
webinar
www.isasan.it
The importance of site cleaning and preparation when grafting

IMPLANTOLOGIA

Data: 26
Cagliari, CA
AIO Cagliari
Tel. 070.652465
aiosardegna@aio.it
Il fumo causa ictus e disabilità..... è la mancanza di un molare? Sviluppi sorprendenti dell'implanto-protesi
8 Crediti ECM

ORTODONZIA

Data: 18-19
Roma, RM
Segreteria ISO
Tel. 055.304458
iso@leone.it
Master di II livello in Ortognatodonzia - Ortodonzia clinica Step by Step
Cozza P.

Data: 25
Firenze, FI
Sweden & Martina
www.sweden-martina.com
Advances in orthodontics protocolli semplici ed efficaci per l'ortodonzia d'eccellenza in tecnica easy & straight

PARODONTOLOGIA

Data: 21-22
Viterbo, VT

Tel. 0761.226495
corsi@studioacrea.it
www.studioacrea.it
Corso formativo in parodontologia clinica - la diagnosi della malattia parodontale e il controllo dell'infezione
Crea A.
10 Crediti ECM

Data: 24-25
Sesto Fiorentino, FI
Segreteria ISO
Tel. 055.304458
iso@leone.it
Corso base e avanzato di Parodontologia
Rotundo R.

PROTESI

Data: 18-19
Tivoli, RM
Tel. 0774.379166/339.5419371
info@dafgtlab.it
www.afgtlab.it
A.F.G.-Anatomic Functional Geometry-Corso Base di Modellazione Naturale in cera con la tecnica AFG-The original
Cecere A.

Data: 26
Milano, MI
ACME
Tel. 0761.228317
info@edizioniacme.it
La protesi di tutti i giorni su denti e impianti (con tecnica BOPT)
Galli F.
8 Crediti ECM

FEBBRAIO

CHIRURGIA

Data: 02
Bari, BA
www.meetingworks.it
info@meetingworks.it
Biological oriented preparation technique
Loi I., Di Felice A.

Data: 08
Milano, MI
PiErre Service

info@pierreservice.it
La chirurgia ultrasonica dopo vent'anni di esperienza: presupposti teorici ed applicazioni cliniche
Barbalonga E., Russo C.

Data: 17-16
Corso FAD
info@seligomedical.com
www.seligomedical.com
Emocomponenti autologhi ad uso non trasfusionale
50 Crediti ECM

Data: 21
Lucca, LU
aggiornamenti.corsi@gmail.com
Il paziente chirurgico nello studio odontoiatrico
Barone R.
40 Crediti ECM

CONSERVATIVA

Data: 01-23
Fiumana, FC
Studio Dott. Spreafico Roberto
Tel. 0331.620500
Corso teorico pratico sui restauri in resina composta sui denti posteriori
Spreafico R.

Data: 04-09
Bologna, BO
Mj Eventi aic@mjeventi.com
Continuing Education AIC 2019 Restaurativa Adesiva Step by Step

Data: 08
Milano, MI
www.mjeventi.com
Semplificazione, predicibilità ed estetica in conservativa e protesi

Data: 11
webinar
www.isasan.it
Different graft materials - what results can you expect?

ENDODONZIA

Data: 07-09
Conversano, BA
Centro Corsi Endodontic World
Tel./Fax 080.9640700
gipicarrieri@me.com



Lavorazioni
cad cam

Laboratorio Odontotecnico dal 1988 **Marco Pagliai**



Via Pazzano, 163
00118 Roma

Tel. 06 7225146
Cell. 339 7058702

www.marcopagliai.it
marco.pagliai@alice.it

Corso di Endodonzia-Uccidi il dilettante che è in te
Carrieri G.

Data: 15
Roma, RM
Studio Dott. Schirosa
Pier Luigi
Tel. 0835.953493

Endodonzia di successo nelle nostre mani

Data: 21
Bologna, BO
www.accademiasitalianaendodonzia.it

La chirurgia endodontica del Prof. Thomas Von Arx*

Data: 28
Mantova, MN
Simit Next
Tel. 0376.267832/50
education@simitdental.it
Master MTA pratico Full Immersion
Tonini R.

FOTOGRAFIA

Data: 15-16
Sesto Fiorentino, FI
Segreteria ISO
Tel. 055.304458
iso@leone.it
Corso di fotografia odontoiatrica
Pascoletti L.

GESTIONE

Data: 07-09
Verona, VR
Tel. 045.581535
info@serimedical.it
Corso di controllo di gestione
Silva A.

IMPLANTOLOGIA

Data: 01
Genova, GE
www.micerium.it
Perimplantite: Tecniche chirurgiche e terapie farmacologiche

Roncati M.
Data: 07-09
Zurigo, Svizzera
corsi@dentalirey.it
VIP 2018 Masterclass
Burkhardt R. Merli M.

Data: 08
Milano, MI
www.mjeventi.com
2019 1 year international postgraduate program

Data: 08
Viareggio, LU
PiErre Service
info@pierreservice.it
I disordini temporomandibolari: dalle evidenze alla pratica clinica
Manfredini D.

Data: 08
Milano
ACME
Tel. 0761.228317
info@edizioniacme.it
Come gestire le atrofie a scopi implantari
Ferri V.
8 Crediti ECM

Data: 09
Milano
ACME
Tel. 0761.228317
info@edizioniacme.it
Le nuove tempistiche implantari: post-estrattivo, preservazione alveolare e carico immediato
Ferri V.
8 Crediti ECM

Data: 09
Milano
ACME
Tel. 0761.228317
info@edizioniacme.it
La gestione del paziente implantare: Ergonomia ed organizzazione oltre la chirur-

gia, prima e dopo. Ruolo a 360° dell'assistente in implantologia orale
Cortesi Ardizzone V.

Data: 15
Forlì, FC
CDC – Dentaurum Italia
Tel. 051.862580
Paradenti Sportivi

Data: 15
Roma, RM
www.micerium.it
Corso di chirurgia e protesi implantare
Serino G.

Data: 15-16
Roma, RM
lartevento srl
iaosegreteria@lartevento.it
Corso di aggiornamento IAO - il malposizionamento implantare come causa di complicanze cliniche - la gestione chirurgica e protesica dell'impianto mal posizionato

Data: 16
Taranto, TA
eventi@daio.it
Prevenzione e trattamento delle mucositi e perimplantiti
8 Crediti ECM

Data: 22-23
Torino, TO
Sweden & Martina
www.sweden-martina.com
Corso teorico e pratico di chirurgia implantare, protesi dentale e odontotecnica digitale utilizzando un innovativo impianto a piattaforma conica. Dal dente singolo alla riabilitazione complessa
Vignato G., Vignato C., Finotello R.

Data: 23
Bari, BA
Sweden & Martina
www.sweden-martina.com

Prima: protocolli riabilitativi semplificati nel rispetto dei tessuti
Di Domenico A.

Data: 28
Bari, BA
Sweden & Martina
www.sweden-martina.com
Corso di formazione continua in implantologia avanzata
Csonka M.

Data: 28
Milano, MI
www.e20srl.com
I giovedì dell'odontoiatria
23 Crediti ECM

MARKETING

Data: 01-02
Verona, VR
Tel. 045.581535
info@serimedical.it
Corso per dental office manager: vendite "la chiusura del preventivo"
Giacobbe S.

ORTODONZIA

Data: 01
Taranto, TA
www.micerium.it
Elastic orthodontic re-habilitation system
Cardarelli, Magistro F.

Data: 15
Funo, BO
CDC – Dentaurum Italia
Tel. 051.862580
Bite Jumping appliance di Sander

Data: 15
Sesto Fiorentino, FI
Segreteria ISO
Tel. 055.304458
iso@leone.it
I pazienti con disturbi del sonno trattabili nello studio odontoiatrico: come intercettarli, diagnosticarli e curarli

IL RIUNITO PIÙ ERGONOMICO

Visita il sito xo-care.com e scopri come i riuniti XO ti permettono di eseguire trattamenti perfetti su pazienti tranquilli, proteggendo la tua salute e ottimizzando il tuo investimento.

#EXTRAORDINARYDENTISTRY



Scansiona il QR code e configura il tuo nuovo riunito XO FLEX.



➤ AGENDA CORSI

Data: 16
Bologna, BO
CDC - Dentaurum Italia
Tel. 051.862580
La biomeccanica dei dispositivi ortodontici ad ancoraggio scheletrico palatale
Isaza Penco S.

Data: 16
Forlì, FC
CDC - Dentaurum Italia
Tel. 051.862580
Distrattore Ra.Di.Ca.

Data: 18-19
Sesto Fiorentino, FI
Segreteria ISO
Tel. 055.304458
iso@leone.it
Corso clinico biennale di ortodonzia
Fortini A., Giuntoli F.

PARODONTOLOGIA
Data: 04-05
Viterbo, VT
Tel. 0761.226495
corsi@studioacrea.it
www.studioacrea.it
Corso formativo in parodontologia clinica - la diagnosi della malattia parodontale e il controllo dell'infezione
Crea A.
10 Crediti ECM

Data: 07-08
Sesto Fiorentino, FI
Segreteria ISO
Tel. 055.304458
iso@leone.it
Corso base di parodontologia
Rotundo R.

Data: 08-09
Piacenza, PC
Intercontact
info@intercontact.it
La gestione dei tessuti molli parodontali e perimplantari: la chirurgia plastica parodontale
Fonzar A.
20 Crediti ECM

Data: 22-23
Milano, MI
Dental Campus
Tel. 071.918469
segreteria@dentalcampus.it

La gestione dei tessuti molli parodontali e perimplantari: la chirurgia plastica parodontale
Fonzar A.
18 Crediti ECM

PEDODONZIA
Data: 14-16
Palermo, PA
Scuola del Sorriso depa-
squaudentisti@libero.it
Corso teorico di pedodonzia pratica
De Pasquale A.

PROTESI
Data: 08-09
Bologna, BO
www.aiop.com
Corso annuale di Odontoiatria protesica - Dalla prima visita al primo trattamento

Data: 15-16
Tivoli, RM
Tel. 0774.379166/339.5419371
info@afgtlab.it
www.afgtlab.it
A.F.G.-Anatomic Functional Geometry - Corso Base di Modellazione Naturale in cera con la tecnica AFG-The original
Cecere A.

ODONTOTECNICI

FEBBRAIO

IMPLANTOLOGIA
Data: 22-23
Torino, TO
Sweden & Martina
www.sweden-martina.com
Corso teorico e pratico di chirurgia implantare, protesi dentale e odontotecnica digitale utilizzando un innovativo impianto a piattaforma conica. Dal dente singolo alla riabilitazione complessa
Vignato G., Vignato C., Finotello R.

Data: 23
Bari, BA
Sweden & Martina
www.sweden-martina.com
Prima: protocolli riabilitativi semplificati nel rispetto dei tessuti
Di Domenico A.

Data: 28
Bari, BA
Sweden & Martina
www.sweden-martina.com
Corso di formazione continua in implantologia avanzata
Csonka M.

ORTODONZIA
Data: 01
Taranto, TA
www.micerium.it
Elastic orthodontic re-habilitation system
Cardarelli, Magistro F.

Data: 09
Torre del Greco, NA
www.micerium.it
Corso bioattivi A.M.C.O.P
Fortini A., Giuntoli F.

Data: 15
Sesto Fiorentino, FI
Segreteria ISO
Tel. 055.304458
iso@leone.it
I pazienti con disturbi del sonno trattabili nello studio odontoiatrico: come intercettarli, diagnosticarli e curarli

PROTESI
Data: 1
Roma, RM
info@romadent2c.it
Tel. 06 5576 993
Corso di termoformatura Erkodent per medici ed odontotecnici: dispositivi o antirussamento Silensor-sl e parodonti sportivo PlaySafe
Pace E.

Data: 08-09
Brescia, BS
www.siced.info
AFG annual course: Modellazione e anatomia

dentale
Battistelli A.

Data: 15-16
Brescia, BS
www.siced.info
Evoluzione della tecnica Internal Live Stain
Rondoni D.

Data: 15-16
Tivoli, RM
Tel. 0774.379166/339.5419371
info@afgtlab.it
www.afgtlab.it
A.F.G.-Anatomic Functional Geometry - Corso Base di Modellazione Naturale in cera con la tecnica AFG-The original
Cecere A.

IGIENISTI

FEBBRAIO

CHIRURGIA
Data: 17-16
Corso FAD
info@seligomedical.com
www.seligomedical.com
Emocomponenti autologhi ad uso non trasfusionale
50 Crediti ECM

COMUNICAZIONE
Data: 01-28
Corso FAD
segreteria@bec.it
Anche le parole sono strumenti
2 Crediti ECM

PARODONTOLOGIA
Data: 04-05
Viterbo, VT
Tel. 0761.226495
corsi@studioacrea.it
www.studioacrea.it
Corso formativo in parodontologia clinica - la diagnosi della malattia parodontale e il controllo dell'infezione
Crea A.
10 Crediti ECM



Disponibile da oggi anche
il nuovissimo sistema di riprese



Scopri come fare per provarlo nel tuo studio. Contattaci

LABOMED ITS

L'unico a fornire dotazione di serie completa

Via Livia Drusilla 12, Roma T. 06.768472 F. 06.76984002 www.lts-srl.com - info@lts-srl.com

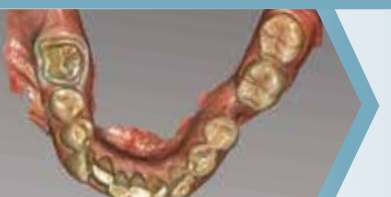


Una fusione straordinariamente semplice di **IMMAGINI DIGITALI E CONVENZIONALI**

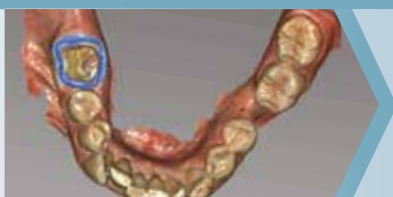
Acquisizioni migliori garantiscono come risultato delle protesi che si adattano in modo ottimale. Questa è l'idea alla base di CS 3600, il rivoluzionario scanner intraorale dotato dell'ultimo software di acquisizione. In che modo ciò rappresenta un vantaggio per il proprio laboratorio? CS 3600 combina perfettamente le scansioni digitali con le impronte convenzionali, eliminando le sfide che derivano dalle linee di margine profonde. I file con formato aperto e un elenco in continua espansione di convalide di terze parti consentirà al laboratorio di poter acquisire scansione diretta ed indiretta dell'impronta, effettuare matching e continuare a lavorare con il proprio CAD. **Consulti oggi stesso le modalità con cui Carestream Dental supporta i laboratori e i dentisti visitando il sito Web https://go.carestreamdental.com/CS3600_it**



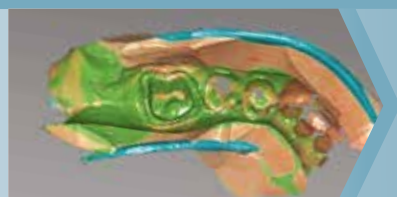
scansione durante la preparazione in vivo



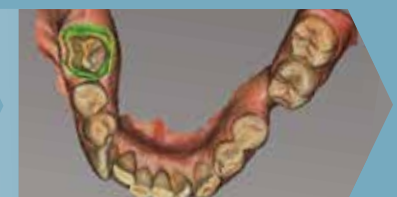
contrassegno delle linee di margine



scansione dell'impronta



visualizzazione dei dati uniti



Dentsply Sirona Endodontics presenta il nuovo localizzatore apicale PROPEX IQ

Il nuovo localizzatore apicale PROPEX IQ Dentsply Sirona Endodontics è stato lanciato in occasione del III S.I.E. International Congress (Milano, 8-10 Novembre). Pur affiancandosi agli attuali localizzatori Propex II e Propex Pixi, PROPEX IQ si distingue per l'avanzata tecnologia e versatilità. Infatti il localizzatore può essere utilizzato in combinazione con il micromotore endodontico X-Smart IQ ed in connessione con l'App IQ dedicata. La migliore prestazione è ottenuta quando PROPEX IQ è collegato via cavo a X-Smart IQ e contemporaneamente connesso con l'applicazione iOS® progettata da Dentsply Sirona Endodontics per iPad Apple. In questa modalità, infatti, il professionista potrà monitorare in modo efficace la progressione dello



strumento e contemporaneamente sagomare il canale visualizzandolo step by step sul monitor dell'iPad, grazie alla connessione wireless. PROPEX IQ può lavorare ininterrottamente fino a 5,5 ore

senza necessità di ricaricare la batteria. PROPEX IQ è affidabile e facile da usare:

- permette di monitorare la progressione dello strumento, sia in modalità autonoma, sia in combinazio-

ne con X-Smart IQ.

- lavora con diverse soluzioni irriganti (test interni sono stati eseguiti con NaCl, NaOCl, EDTA).
 - non necessita di calibrazione
 - non necessita di regolazioni.
- Grazie alle sue ridotte dimensioni (74,6 mm x 45,4 mm x 19,5 mm) ed al minimo peso (solo 80 gr), questo nuovo dispositivo è estremamente pratico e funzionale. Così come avviene per qualsiasi aggiornamento riguardante X-Smart IQ, anche i futuri aggiornamenti di PROPEX IQ saranno gestiti direttamente dall'App. In questo modo il professionista potrà contare sempre su un dispositivo all'avanguardia.

www.dentsplysirona.com

5 ASSI ULTRA COMPATTA UNA FUORISERIE IN LABORATORIO

 **ceramill® mikro 5X**



Strategie di fresaggio Standard



Alta Definizione Ceramill

Strategie di fresaggio DNA, frese ultra fini e tecnologia a 5 assi per la massima precisione in tutte le indicazioni.

Scopri di più su: www.inhouse-movement.com



Amann Girschbach AG
Fon +43 5523 62333-105
www.amanngirschbach.com

Scopri i vantaggi della nuova area riservata del sito Smiletech consultabile da computer, tablet e smartphone

Siamo felici di presentare la nuova area personale dedicata al dentista. In questo spazio riservato è presente l'elenco dei trattamenti ortodontici richiesti, comprensivi di preventivo, progettazione e stato d'idoneità delle impronte inviate. È inoltre presente un pulsante per l'accettazione del trattamento e il nuovo morphing Smilevideo, un visualizzatore 3D rivolto allo studio dentistico al fine di visualizzare le fasi dell'allineamento ortodontico mediante la metodica Smiletech. È completamente interattivo, i modelli 3D ruotano nello spazio e l'animazione prende il via da qualsiasi prospettiva in modalità step by step o completa, è utile come strumento di visual marketing per il paziente e indispen-



sabile per la comunicazione tra il clinico e il tecnico. Si può inoltrare al paziente tramite email o whatsapp, la visione non richiede l'invio di software dedicati.

Smiletech
info@smiletech.info
www.smiletech.info

PROGETTAZIONE E PREVENTIVO

In questo spazio riservato è presente l'elenco dei trattamenti ortodontici richiesti, comprensivi di preventivo e progettazione.

SMILEVIDEO

Richiedi e visualizza lo Smilevideo, il morphing in 3D per esaminare le fasi dell'allineamento ortodontico mediante la metodica Smiletech.

INOLTRA SMILEVIDEO AL TUO PAZIENTE

Potrai inoltrare lo smilevideo al tuo paziente tramite e-mail o sul suo contatto WhatsApp.

IMPRONTE E ACCETTAZIONE

Visualizza lo stato d'idoneità delle impronte inviate ed accetta il trattamento con un semplice click!

Sicuro perchè **Unico.**

Abbiamo creato **fixo**

Tre componenti in un solo dispositivo.
 Un prodotto Unico per chirurgia tradizionale e guidata.
 La soluzione per un carico immediato più sicuro.

OXY
 implant
 DENTAL SYSTEM

OXY Implant® Colico (LC) - Italy t. +39 0341 930166 info@oxyimplant.com www.oxyimplant.com/fixo

PATENT PENDING

3Dfast a tutta velocità

PrometheuS l'Hypercar del futuro



La produzione industriale della lavorazione FAST aumenta sensibilmente e con successo, senza mai dimenticare l'importante connotazione artigianale. Capitalizzando l'esperienza maturata nel settore dentale, 3Dfast realizza i prototipi della hypercar PrometheuS per l'azienda ZAVA e li espone al Real Bodies di Milano e al FormNext di Francoforte. La produzione delle repliche, in scala 1:5 e 1:10, è stata effettuata con la tecnologia di ultima generazione MultiJet Fusion di HP che

permette di ottenere parti in PA12 con proprietà meccaniche analoghe a quelle stampate a iniezione e caratterizzate da un'elevata qualità superficiale. Non poteva esserci migliore inaugurazione, per la nuova divisione "Mechanical Division" di 3Dfast. Proprio la specializzazione nella costruzione additiva di parti funzionali, in plastica e metallo, pone il centro di lavorazioni all'avanguardia nel settore del rapid manufacturing ed è riconosciuto dal mercato per l'accuratezza, la qualità e la

velocità. La lavorazione FAST, disponibile per alcuni prodotti dentali, in cromo cobalto e in poliammide, permette di eliminare un intero giorno dalle tempistiche standard di consegna e diviene un servizio importante che consente ai laboratori evoluti di competere nel difficile mercato globale, verso la digitalizzazione estrema. Oggi essere FAST non solo è possibile, è anche facile, sicuro e vantaggioso. A dicembre, il nuovo portale 3Dfast, contribuirà ad avvicinare tutti noi alla rivoluzio-

naria "industria 4.0". Diventa anche tu protagonista dell'evoluzione.

3Dfast srl
Piazza G. Salvemini 4/7
35131 Padova
Tel. 049.660627
info@3dfast.it





Consulenza di esperti ortodontisti



Progettazione con movimentazione delle radici



Risoluzione di casi complessi



Corsi di formazione online

Scopri di più sul sistema AIRNIVOL®



Scrivici a customer@airnivol.com, richiedi l'accesso gratuito alla nostra piattaforma web e inizia a scoprire tutti i servizi AIRNIVOL!



Come la T.F.I. System ha risolto il problema di svitamento tra fixture ed abutment



Perché in implantologia nel tempo si hanno fenomeni di svitamento fra l'impianto e la parte protesica? La risposta si trova nelle caratteristiche fisico-meccaniche del titanio. Infatti il titanio è un ottimo metallo ai fini della biocompatibilità, avendo però un alto coefficiente di corrosione da attrito.

Per questo motivo, con l'attività masticatoria nel tempo viene a crearsi un gap dovuto al consumo delle pareti di connessione fixture/abutment. Nella linea implantare Easy Grip tale problematica fisico-meccanica da più di dieci anni è stata largamente risolta adottando le seguenti soluzioni:

1. Sia l'impianto che la parte protesica sono realizzati in titanio grado 5 ELI, in quanto è una lega con una resistenza alla corrosione da attrito maggiore di circa il 50% in più rispetto al titanio di grado 4.
2. La tolleranza di connessione fixture/abutment è di soli 5µ, ciò comporta una forte aderenza alla connessione (friction fit), a tal punto che è l'unica linea implantare a dover proporre due analoghi con diversa tolleranza, uno dedicato ai pilastri preformati (LB3), e l'altro specificamente ai pilastri calcinabili (LA3).
3. La vite di serraggio viene prodotta con una tecnica particolare (rullatura) che la rende molto più resistente al torque di serraggio, circa il 50% in più rispetto ad una vite di serraggio comune.
4. Alle superfici di connessione viene praticato un processo anodico di elettroerosione al fine di rendere più liscia la superficie in titanio più soggetta alla corrosione da attrito dovuta all'attività masticatoria.

Tutte queste particolari procedure effettuate nella produzione della linea implantare Easy Grip, meglio garantiscono il mantenimento delle caratteristiche fisico-meccaniche anche dopo anni di attività masticatoria.

T.F.I. System srl
Via G. Peroni 400-402 - 00131 Roma
Tel. 06.87201371/Fax 06.87232518
info@tfisystem.it
www.tfisystem.it



ConfuDent

IL GESTIONALE PER IL TUO STUDIO

ConfuDent è il software più completo per la gestione integrata dello Studio Dentistico.

Semplice, versatile e innovativo consente di gestire tutte le informazioni, sia cliniche che economiche, presenti nello Studio Dentistico. ConfuDent è composto da diverse versioni che consentono un approccio graduale all'apprendimento e all'utilizzo del programma.

ConfuDent è adeguato alla nuova normativa privacy GDPR 2016/679 con credenziali d'accesso e password di sicurezza, database SQL criptato, diritto alla portabilità del dato, diritto all'oblio e nuovo modulo per il consenso al trattamento dati.

Da gennaio 2019 è obbligatoria la fattura elettronica verso i privati e i titolari di P.IVA. ConfuDent permette al Dentista di generare la fattura nel formato XML e di inviarla all'Agenzia delle Entrate.

ConfuDent è adeguato alla nuova normativa Privacy GDPR

ConfuDent permette l'invio delle Fatture Elettroniche all'Agenzia delle Entrate



**NOVITÀ
RUGGENTI**


www.mlsw.com

Brix3000, la rimozione della carie non è più un problema



Brix3000 è un innovativo gel per la rimozione atraumatica della carie, riducendo l'applicazione di anestetici locali e turbina, per trattamenti veloci, indolori e minimamente invasivi. Il gel Brix3000 è a base acquosa, atossico al 100%, la cui componente principale è

la papaina (3000 U/mg) bio-incapsulata con l'esclusiva tecnologia E.B.E, che conferisce al gel il pH ottimale per immobilizzare l'enzima fino al contatto con la dentina infetta, aumentando così l'attività enzimatica del prodotto del 50-60% rispetto alle tecniche

abituati di incapsulamento e rendendolo altamente selettivo. Brix3000 non intacca i tessuti sani!

Risultati: elevata efficacia proteolitica sul tessuto necrotico, minore dissoluzione del principio attivo attraverso fluidi orali, maggiore ca-

rica antibatterica e antimicotica con potente effetto anti-settico sui tessuti.


Istruzioni per l'uso: Isolare il dente con rulli di cotone, Applicare Brix3000 e lasciare agire il prodotto per 2 minuti; Rimuovere il materiale con un cucchiaio alveolare e facendo movimenti oscillanti, senza esercitare pressione. Se necessario ripetere la procedura, verificare la presenza di dentina sana con un rilevatore di carie. Applicare immediatamente il materiale per otturazione.

1Flex Technology srl
Via della Dogana, 30 – Frosinone
Tel. 0775.202311
info@1flex.it



ALLA RADICE DEL TUO SUCCESSO

B&B Dental è azienda leader italiana nel campo dell'implantologia dentale. Specializzata nella produzione di impianti dentali e materiale di rigenerazione ossea, è stata fondata nel 1992 dal Dr. Claudio Banzi. B&B Dental è nota per una continua ricerca e sviluppo di prodotti innovativi e certificati, sempre assolutamente originali. Oltre 20 anni di esperienza che rendono B&B Dental molto apprezzata da dottori ed operatori del settore dentale su scala mondiale.



Confident gestionale con fatturazione elettronica

Confident è il software più completo per la gestione integrata dello Studio Dentistico. Confident permette al Dentista di generare la **fattura elettronica nel formato XML** e di inviarla all'Agenzia delle Entrate, **ricevere le fatture passive** fornitori e **conservare** sia le fatture attive sia quelle passive per 10 anni. Confident, inoltre, garantisce la generazione del **CODICE DESTINATARIO** da comunicare ai propri fornitori per ricevere le fatture passive. Le diverse versioni di Confident permettono di scegliere un software gestionale che rispecchi le esigenze del vostro Studio Dentistico, sia per **piccoli studi** sia per **grandi cliniche**, grazie alle nostre tre linee di prodotto: **Easy, Professional e Cloud**. Con i servizi aggiuntivi WhatsDent e SMS Confident potete essere sempre **in contatto con i vostri pazienti** inviando messaggi per ricordare gli appuntamenti e per informarli sulle novità dello studio. Con l'**App Mio Dentista** il paziente potrà consultare lo stato e i suoi appuntamenti direttamente sullo smartphone. Confident è **versatile**, si adatta in modo flessibile a tutte le esigenze e permette di lavorare in modo ordinato in realtà dinamiche e strutturate. È inoltre **semplice**, con pochi



click Confident consente di velocizzare la gestione dello studio dentistico, dedicando più tempo al paziente. Infine è **efficiente** essendo l'unico software per la gestione dello Studio che coniuga valori come semplicità, intuitività e professionalità in unico gestionale. È con grande piacere, e con una punta di orgoglio, che vogliamo condividere una tappa fondamentale della vita della nostra società. Dal **23 Marzo 2018**, Media Lab S.p.A è quotata alla **borsa di Parigi Euronext Access**. Si tratta di un passaggio che

segna un momento importante nel percorso di crescita della nostra società nel comparto del software diagnostico e dei software gestionali per settore dentale. Con la quotazione nella nostra azienda, abbiamo la possibilità di rafforzarla e di attrezzarla adeguatamente per affrontare le sfide e le opportunità che il futuro ha in serbo per noi. Questo importante nuovo traguardo costituisce l'occasione per rilanciare la nostra competitività, ribadire i nostri valori aziendali e il nostro assoluto impegno per

la qualità, nonché l'occasione per ringraziare i nostri clienti, senza i quali non avremmo potuto arrivare sin qui.

Media Lab spa
Via Trieste 4, 19020 Folto (SP)
Tel. 0187.517775/Fax 0187.511833
www.mlsw.com

CS FORNITURE DENTALI
di Carmelo Sofia

DA OLTRE 40 ANNI AL VOSTRO SERVIZIO

📍 P.zza S. Luigi, 7 - CATANIA ☎ 095 356 716
📍 V.le M. Rapisardi, 198 - CATANIA ☎ 095 731 58 40
✉ carmelo.sofia@email.it

Nasce DENTOSAN tech

La nuova linea di spazzolini studiati per ogni tipo di esigenza di igiene orale

Una novità da DENTOSAN: nasce DENTOSAN tech una nuova linea di spazzolini studiati per ogni tipo di esigenza di igiene orale. Attualmente in Italia il livello di igiene orale è molto migliorato. L'ultima indagine epidemiologica svolta su scala nazionale dal Centro di Collaborazione dell'OMS¹ nel 2005 aveva rilevato che bambini di 12 anni riportavano nel 43,10% lesioni cariose e nel 22,46% gengivite; sempre su un campione di bambini di 12 anni in uno studio condotto nel 2007 da Campus² e alla presenza di sanguinamento è stata rilevata nel 23,80% dei soggetti e la presenza di tartaro nel 28,70%³. Questa tendenza al miglioramento è supportata da recenti ricerche che hanno evidenzia-

to come la frequenza dell'igiene orale personale sembra essere mediamente di due volte al giorno⁴. Come conseguenza di questo cambiamento di abitudini sono anche aumentati gli effetti negativi dati da uno spazzolamento scorretto. Se infatti la pratica dell'igiene orale personale non avviene secondo principi corretti e con materiali dentali che rispettano elevati standard di qualità, è probabile che si manifestino lesioni di tessuti molli del cavo orale, abrasione-erosione da movimento orizzontale 'back and forth', una inefficace rimozione della placca e recessioni gengivali. Questo tipo di lesioni sono spesso dovute anche a scelte di strumenti meccanici per la pulizia non adatti: la qualità di questi è di gran-



de rilevanza al fine non solo di migliorare il livello di igiene orale, ma anche di prevenire complicanze.

La nuova linea DENTOSAN tech è composta da 7 specifici spazzolini per un'azione antiplacca che rispetta smal-

to e gengive. È composta da 7 spazzolini:

- 3 per uso quotidiano: morbido, medio, sensitive;
- 2 per esigenze specifiche: ortodontico e parodontale;
- 2 per bambini: baby 6-36 mesi e junior +3 anni.

fabionaltese
riccardoscarlino
angelisti

572 PAGINE
1480 IMMAGINI
€ 180,00

manuale di
implanto-protesi
computer assistita

QUINTESSENZA PUBLISHING

Indice

Capitolo 1	Premesse	2
Capitolo 2	1 La raccolta preliminare	50
Capitolo 3	2 Piano di trattamento protesico	70
Capitolo 4	3 Protesi di scansione	84
Capitolo 5	4 Esame radiologico	122
Capitolo 6	5 Il software SimPlant e il suo utilizzo per la pianificazione virtuale	136
Capitolo 7	6 La dima chirurgica	204
Capitolo 8	7 La chirurgia	218
Capitolo 9	8 Il provvisorio	366
Capitolo 10	9 Approcci protesici innovativi	392
Capitolo 11	La revisione scientifica	476
Capitolo 12	Tips & tricks: conoscere gli errori per evitarli	506

Per lo sviluppo degli spazzolini DENTOSAN *tech* sono stati presi in considerazione tre fattori molto importanti: i riferimenti alla letteratura internazionale⁵, i riferimenti alle linee guida nazionali e il rispetto delle normative vigenti⁶. In riferimento ai dati scientifici disponibili gli spazzolini manuali possono essere analizzati considerando tre elementi: forma della testina, tipologia delle setole, impugnatura

(manico). Gli spazzolini della linea DENTOSAN *tech* hanno:

- la testina compatta per poter raggiungere tutte le parti del cavo orale;
- le setole con punte arrotondate⁷, che non causano danni ai tessuti molli;
- il manico ergonomico dotato di una concavità antiscivolo per il posizionamento del pollice che garantisce una presa sicura e salda e permette di svolgere al me-

glio le manovre di spazzolamento;

- il collo lievemente curvo per facilitare il raggiungimento dei settori vestibolari e linguo posteriori⁸.

Dentosan[®], linea completa di prodotti per l'igiene orale: collutori con clorexidina 0,20% e 0,12% anche nel pratico formato monodose, e 0,05%; gel parodontale con clorexidina digluconato 0,50%; collutori e spray bifasici a base di oli

essenziali; dentifricio gel con clorexidina, dentifricio extra-fluor e dentifricio sensitive; spazzolini. Dentosan[®] è un prodotto RECORDATI S.p.A. disponibile in Farmacia - www.dentosan.it

Recordati spa
Via Civitali, 1 - 20148 Milano
Tel. 02.487871
Numero verde 800835029
www.recordati.com

NOTE

1. Centro di Collaborazione OMS per l'Epidemiologia e l'Odontoiatria di Comunità di Milano, responsabile prof.ssa Laura Strohmenger.
2. Campus G, Condò SG, Di Renzo G, Ferro R, Gatto R, Giuca MR, Giuliana G, Majorana A, Marzo G, Ottolenghi L, Petti S, Piana G, Pizzi S, Polimeni A, Pozzi A, Sapelli PL, Ugazio A. Italian Society of Paediatric Dentistry. National Italian Guidelines for caries prevention in 0 to 12 years-old children. Eur. J. Paediatric Dent. 2007b; 8(3):153-9
3. Dati riportati anche nelle "Linee guida nazionali per la promozione della salute orale e delle patologie orali in età evolutiva". www.salute.gov.it
4. Risposte ad un questionario nel quale si chiede alla famiglia di

- esplicitare la frequenza dell'igiene personale, somministrato nel corso di una indagine epidemiologica nazionale realizzata nel 2017.
5. È stata condotta un'indagine bibliografica sulla letteratura scientifica nel lasso temporale 2016-2016 utilizzando le seguenti parole chiave: bristles, handle, hardness of the bristles, height of the bristles, technical features, tuft, diameter of the hole.
 6. L'azienda Piave segue le normative ISO 8627_1987, ISO 22254_2005, ISO 20126_2012.
 7. Wilkins E. Clinical practice for dental hygienist, 2009
 8. Limeback H. Odontoiatria preventiva integrata. Capitolo 8, Shirley Gutkowski: la rimozione meccanica della placca, pag. 135-164. Ed. Italiana 2015.

10 CAPITOLO

PROTOCOLLO OPERATIVO IN 9 PUNTI

9 Approcci protesici innovativi

F Maltese, R Scaringi, A Sisti



Procedure di impronta analogica e impronta digitale: analogie e differenze
 Protesi convenzionali e protesi CAD/CAM
 Procedure odontotecniche

Procedure di impronta analogica e impronta digitale: analogie e differenze

La realizzazione dell'impronta delle arcate dentarie avviene nella metodica convenzionale, grazie all'uso di paste, come alginati, siliconi o polivinilossianati. Le procedure di presa dell'impronta rivestono un ruolo fondamentale nella realizzazione di manufatti protesici, a tale scopo si sono delineati protocolli operativi in grado di ridurre fortemente il margine di errore nella trasformazione del modello biologico in quello artificiale in gesso (Fig. 1).

La presa di impronta rappresenta l'anello di comunicazione con l'odontotecnico, che si confronta con le diverse tecniche di impronta e con la moltitudine di materiali. È noto, che i materiali da impronta, per conservare ed esaltare la loro precisione, necessitano di trattamento specifico nella disinfezione e nello sviluppo. È, altresì, vero che non tutti possono essere sviluppati più di una volta, richiedendo maggior attenzione al momento del loro sviluppo.

Fig.1 Sulla destra si vede un'impronta in silicone monofasica di due elementi naturali, in cui si evidenzia il materiale light, oltre la linea di fine preparazione; mentre, sulla sinistra si vede lo sviluppo del modello in gesso della stessa impronta, con l'accuratezza di lettura del margine coronale. In alto si pone attenzione al tempo in cui il materiale deve permanere nel cavo orale, al fine di ottimizzare l'indurimento prima della rimozione dal cavo orale.



392 | CAPITOLO 10

CAPITOLO 10 | 393

INFODENT - 47

Ceramill Sintron[®], più forte che mai

Il metallo sinterizzato (CoCr) Ceramill Sintron[®] consente di realizzare restauri in metalli non nobili con macchine CNC nel proprio laboratorio. A fronte dell'analogia con la cera, i grezzi Ceramill Sintron[®] si possono fresare senza problemi a secco su macchine desktop. Dall'introduzione sul mercato nel 2012 sono stati realizzati più di tre milioni di elementi in oltre 2000 laboratori in tutto il mondo. Secondo i dati disponibili in base a un'osservazione quinquennale del mercato, Ceramill Sintron[®] ha dimostrato di essere un materiale consolidato ed estremamente sicuro. Sviluppato in collaborazione con il Fraunhofer IFAM di Dresda e validato da università indipendenti e laboratori di prova accreditati, il materiale e l'apposito workflow garan-



tiscono la massima sicurezza per l'utente e i pazienti. Il forno ad alta temperatura Ceramill Argotherm, ideato appositamente per questo materiale, è stato calibrato con

acribia, in base alle caratteristiche di questo materiale e fornisce una qualità, adattabilità, omogeneità e riproducibilità sinora mai raggiunte. Lo sviluppo continuo di com-

ponenti software e hardware garantisce un workflow efficiente e consente una molteplicità di indicazioni praticamente senza limiti. Di recente la camera di sinterizzazione estraibile di Ceramill Argotherm 2 è stata ulteriormente ottimizzata e offre una capacità maggiorata del 25 per cento, per cui può contenere circa 40 elementi. Quindi anche i ponti estesi possono essere sinterizzati senza problemi. Grazie a un miglioramento della conduttività termica, il calore necessario raggiunge ora più velocemente gli oggetti da sinterizzare, abbreviando il processo di sinterizzazione.

Amann Girrbach AG
Herrschaftswiesen 1
6842 Koblach/Austria
Tel. +43 5523 62333-0
austria@amanngirrbach.com

VITA ENAMIC[®] definisce ex novo la caricabilità*

- › Altissima caricabilità, perchè le forze di masticazione vengono assorbite
- › Riabilitazioni minimamente invasive, perchè sono possibili spessori ridotti
- › Risultati di elevata precisione e particolarmente fedeli nei dettagli
- › Caratteristiche merceologiche particolarmente simili al dente naturale
- › Realizzazione rapida e semplice, perchè non occorre cottura

Scopri di più! Richiedi i campioni omaggio
landing.dentalweb.it/vita-enamic



VITA

* Questa innovativa ceramica ibrida assicura per la prima volta, oltre ad una particolare elasticità, anche un'altissima caricabilità dopo il fissaggio adesivo.

AIRNIVOL coordina il progetto *smart@lign*

Ricerca e innovazione per allineatori ortodontici invisibili di alta qualità



AIRNIVOL è un'azienda all'avanguardia nata nel 2004 su iniziativa di alcuni ricercatori del dipartimento di Ingegneria Industriale dell'Università di Pisa.

Situata nel Polo Tecnologico di Navacchio, a pochi chilometri da Pisa, AIRNIVOL ha maturato un'esperienza decennale nella produzione di allineatori invisibili e rimovibili per il trattamento ortodontico, che oggi sono venduti in più di 20 paesi nel mondo. Grazie al costante contatto con il mondo della ricerca,

l'azienda produce oggi un sistema di allineatori ortodontici invisibili di alta qualità, atto a risolvere una grande varietà di problemi di malocclusione, dai casi più semplici a quelli più complessi, incluse le problematiche di classe, gli spostamenti sagittali e verticali e i trattamenti pre-chirurgici. Per mantenere alti standard qualitativi l'azienda investe da sempre in attività di ricerca, in collaborazione con università di eccellenza sul territorio, tra cui l'Università di Pisa, il Politecnico di Milano e l'U-

niversità di Napoli Federico II. Tra le ultime novità nell'ambito della ricerca e dell'innovazione in casa AIRNIVOL, c'è il progetto *smart@lign* (smartalign.it), co-finanziato da Regione Toscana, di cui l'azienda è coordinatrice.

Il progetto *smart@lign* si pone l'obiettivo di rivoluzionare il processo di realizzazione di allineatori ortodontici personalizzati, attraverso l'ottimizzazione del processo di pianificazione terapeutica, tramite un sistema esperto basato su protocolli clinici consolidati e

la fabbricazione di dispositivi tramite tecniche innovative e nuovi materiali biocompatibili. Il progetto è realizzato in collaborazione con il Consorzio Interuniversitario Nazionale per la Scienza e Tecnologia dei Materiali (INSTM). Ad oggi la produzione degli allineatori AIRNIVOL, deriva da un processo di sviluppo totalmente digitale, dall'acquisizione 3D, alla progettazione, alla simulazione e verifica dei piani di trattamento, fino alla fabbricazione degli allineatori. I risultati del progetto *smart@lign* andranno a contribuire allo sviluppo tecnologico dell'azienda e si integreranno ai processi di progettazione e produzione digitale attualmente esistenti, conferendo al sistema di allineatori AIRNIVOL qualità e prestazioni sempre migliori.

Airnivol srl

Via Giuntini 25 - 56023 Navacchio

Tel. 050.754322/Fax 050.754320

info@airnivol.com

www.airnivol.com



KOALA

Massima protezione dalla LEGIONELLA
per i tuoi pazienti, per il tuo studio.

Il dispositivo medico di filtrazione ultra-molecolare pluricertificato
che decontamina e purifica l'acqua del tuo riunito.



bit.ly/filtro_koala







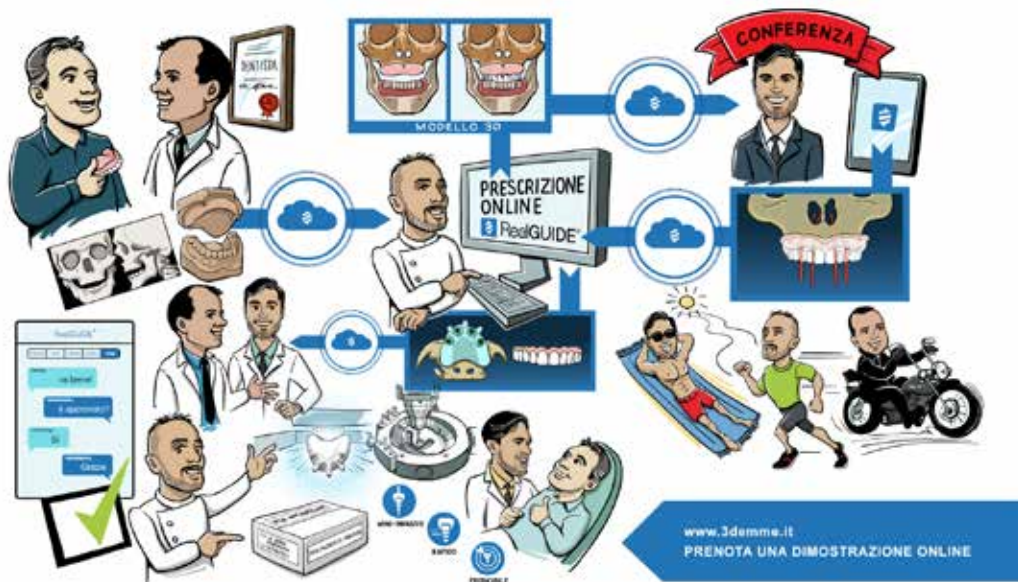



E-mail: info@filtrokoala.it | Numero Verde: 800 96 05 05

GD - BPlus©2018

3DIEMME RealGUIDE: una piattaforma completa di comunicazione, condivisione e progettazione digitale

Gestione del progetto implantare su PC/MAC/iPad/iPhone nel nuovo software 3DIEMME



e condivisi con l'Odontotecnico, che provvede ad integrare al progetto iniziale una ceratura diagnostica virtuale eseguita con qualsiasi software aperto di modellazione protesica. A questo punto il Medico, che si trova fuori dallo Studio per un Congresso, scarica il caso clinico sul proprio iPad e progetta la posizione degli impianti, condividendolo con un collega che, su iPhone, apporta delle leggere modifiche per ottimizzare l'uscita protesica degli impianti. Il progetto finale, discusso attraverso la chat interna alla piattaforma RealGUIDE, viene poi inviato al Centro di Produzione desiderato per la modellazione della guida chirurgica attraverso il modulo RealGUIDE DESIGN.

Semplicità, velocità e condivisione: sono le caratteristiche che contraddistinguono la piattaforma 3DIEMME RealGUIDE 5.0, per l'elaborazione di immagini DICOM, file STL, documenti e fotografie relative al "Paziente digitale". La rivoluzionaria piattaforma di diagnostica per immagini e progettazione chirurgica è gestibile su qualsiasi piattaforma

ma: PC, MAC e, soprattutto, su dispositivi mobili (con sistema operativo iOS). Il flusso digitale della nuova piattaforma è ottimizzato dall'ambiente CLOUD, che permette la gestione del progetto (diagnosi, progettazione implantare e modellazione di guide chirurgiche) e la condivisione dei dati tra le diverse figure professionali coinvolte in modo

rapido ed integrato, soprattutto in mobilità. Per esempio: l'Odontoiatra acquisisce l'esame DICOM del Paziente con la CONE BEAM installata presso il proprio Studio ed esegue una scansione intra-orale delle arcate del Paziente, esportandola in formato STL. Questi dati vengono importati nella piattaforma RealGUIDE, caricati su CLOUD

3DIEMME srl
Via delle Baraggette 10,
Figino Serenza (CO)
Tel. 031.7073353
info@3diemme.it
www.3diemme.it

BRIX3000®

**NUOVA TECNOLOGIA
PER LA RIMOZIONE ATRAUMATICA
DELLA CARIE**

un tubetto
fino a 50 applicazioni

CHIEDI AL TUO RIVENDITORE DI FIDUCIA

Via della Dogana 30, 03100 Frosinone (FR)
 Tel. 0775.202311 / Fax 0775.202499
 info@1flex.it
 www.1flex.it

“Posso ridurre quasi del 50% i costi del mio laboratorio senza rinunciare alla massima qualità e affidabilità”

Dr. Raffaele Filipo

Numero iscrizione Albo: 47310

Laurea in Odontoiatria

presso Università di Santiago di Compostela


Cari amici e colleghi, in questo forte momento di crisi in cui è fondamentale ridurre i costi, voglio consigliarvi un nuovo Laboratorio: Dental Lab.

Una vera scoperta!

È già più di un anno che lavoro con loro ed i risultati sono eccellenti.

Posso offrire ai miei pazienti **un'alta qualità ad un prezzo al di sotto di quello che siamo abituati a pagare**, riducendo quasi del 50% i costi del laboratorio.

Se desiderate maggiori informazioni o avete domande, non esitate a contattarci.



DENTAL Lab

ITALIA • FRANCIA • SPAGNA • PORTOGALLO

Tel. 06.97629562

e-mail: info@dental-lab.fr

www.dental-lab.fr

Corona di porcellana Cr-Co	37,00 €
Struttura scheletrato di 8 pezzi o più	42,00 €
Struttura acrilica completa sup. o inf	39,50 €
Corona di zirconio	89,00 €

APPROFITTA DI QUESTA OCCASIONE UNICA

A SEGUITO DEL FORTE INTERESSE MANIFESTATO PER IL NOSTRO LABORATORIO,
OFFRIAMO FINO A GENNAIO 2019 **IL PRIMO LAVORO GRATUITAMENTE**

TOTALMENTE GRATUITO

**INOLTRE EFFETTUANDO UN ORDINE ENTRO IL 31.01.2019
AVRETE DIRITTO AI PREZZI BLOCCATI FINO A GIUGLIO 2019**

Un nuovo studio correla fumo e salute dentale durante la carestia irlandese

CURIOSITÀ

Fino a qualche tempo fa si pensava che la pessima salute dentale dei morti durante la grande carestia irlandese, avvenuta a metà '800, fosse correlata alla mancanza di cibo e alla monotonia dell'alimentazione, composta quasi esclusivamente di patate e latte. Un nuovo studio, condotto dalla Queen's University di Belfast in collaborazione con l'Università di Otago, in Nuova Zelanda, identifica nel fumo il disastroso stato di salute dei denti rinvenuti in una fossa comune. Alla metà degli adulti mancavano un buon numero di denti, mentre l'80% delle persone aveva uno o più denti cariati. I ricercatori hanno studiato i denti di 363 vittime che morirono nel Kilkenny Union Workhouse, tra il 1847 e il 1851. La fossa comune venne scoperta nel 2005 in un cimitero senza particolari segni di identificazione. La prof.ssa Eileen Murphy, del dipartimento "School of Natural and Built Environment" della Queen's University, spiega che lo studio offre una visione unica sulle condizioni di vita delle classi lavoratrici nella società irlandese vittoriana ai tempi della grande carestia. Fumare era evidentemente una parte importante della vita di queste persone, un vizio di cui potevano godere tra condizioni sociali svantaggiate e un'esistenza dura e difficile e potrebbe aver contribuito alla loro cattiva salute. Il dott. Jonny Geber, del Dipartimento di Anatomia dell'Università di Otago, sostiene che le pessime condizioni dentarie dei pazienti erano dovute al fumo diffuso di pipa sia negli uomini che nelle donne, erroneamente, sino a oggi, attribuite alla dieta. Per capire la differenza è stata comparata una popolazione del XX secolo che ha seguito la stessa dieta, ma non ha evidenziato problemi di scarsa salute orale. Lo studio si aggiunge al crescente corpo di prove scientifiche che dimostra come il fumo non sia solo negativo per la salute, ma anche dannoso per i denti.

ALIGN TECHNOLOGY ha organizzato il suo Country Forum annuale dedicato all'ortodonzia a Milano, ospitando circa 700 partecipanti con l'intervento di 13 importanti relatori nazionali e internazionali



Il più grande forum di Align Technology per discutere gli ultimi trend dell'ortodonzia

Il Country Forum 2018 è stato organizzato da Align Technology, l'azienda globale di dispositivi medici specializzata nel design, fabbricazione e vendita del sistema Invisalign® e degli scanner intraorali iTero®. Si tratta del più grande Country Forum italiano organizzato ad oggi da ALIGN TECHNOLOGY ed è stato ospitato al Centro Congressi NH Milanofiori che ha accolto professionisti dell'intero settore dentale, tra i quali provider certificati Invisalign, medici, ricercatori, associazioni di settore, rappresentanti di diverse istituzioni universitarie e scientifiche italiane e il Comune di Milano. Obiettivo principale di questo Forum è stato analizzare gli ultimi trend nel settore dell'ortodonzia, con particolare attenzione all'utilizzo della terapia degli aligner trasparenti su bambini, ragazzi e adulti e discutere dell'utilizzo degli aligner trasparenti come alternativa ai classici apparecchi di metallo. Il programma dei lavori si è articolato in sessioni plenarie e workshop e 13 interventi di diversi ortodontisti dalla comprovata esperienza nella terapia con trattamenti Invisalign, tra cui due grandi esperti Align - Zelko Relic, chief technology officer e John Morton, senior technical fellow. Un'occasione scientifica preziosa offerta ai partecipanti arrivati da tutta Italia per analizzare e approfondire alcuni case studies e condividere esperienze professionali di rilievo, utili agli sviluppi futuri del settore. Ad aprire i lavori del Country Forum italiano 2018 Fausto Grossi, direttore generale di

Align Technology Italia che, nel sottolineare gli importanti numeri dell'evento, ha anche lanciato un auspicio per il futuro: "Questa edizione del Country Forum è ad oggi il più grande evento progettato in Italia, con circa 700 partecipanti, stimati relatori e tantissime persone impegnate nell'organizzazione di questo importante momento per la nostra Azienda e, ci auguriamo, per l'intera comunità odontoiatrica italiana. Il nostro obiettivo è quello di rendere il Forum un appuntamento scientifico annuale, utile per fornire a tutti coloro che si occupano di ortodonzia - dai medici, alle associazioni, alle università - una piattaforma unica dove poter discutere, approfondire e condividere temi connessi alla digitalizzazione e all'innovazione nell'ortodonzia, esperienze e conoscenze sul trattamento dei pazienti con la terapia degli aligner trasparenti. Siamo felici di essere riusciti nell'intento di facilitare questo dialogo". L'evento è stato anche occasione per fare un punto sullo stato dell'arte di diverse iniziative sociali promosse da Align Technology, che da sempre lega la sua attività a progetti filantropici. Durante il Forum l'azienda ha infatti presentato il successo e l'implementazione della nuova edizione di ARK - Act of Random Kindness, impegnandosi a proseguire il Programma in Italia per tutto il 2019. La campagna ARK offre gratuitamente a pazienti affetti da gravi deformità del cavo orale la possibilità di ottenere il sorriso che hanno sempre desiderato.

Dentsply Sirona presenta il Congresso DS World Italy 2019 che si terrà l'11 e il 12 aprile presso il Palazzo dei Congressi di Riccione

Dopo il successo del Congresso Next is Now 2017, l'11 e il 12 aprile 2019 si terrà il Congresso Dentsply Sirona World Italy: il programma prevede tre sessioni parallele per odontoiatri, odontotecnici ed igienisti dentali con oltre 50 relatori di fama nazionale ed internazionale. Giovedì 11 aprile si terrà una sessione plenaria per tutti gli odontoiatri dal titolo: "I nuovi percorsi della restaurativa: la via dell'evoluzione". Aprirà il congresso come special guest Livio Yoshinaga. Le relazioni dei dottori Lorenzo Breschi, Camillo D'Arcangelo, Gaetano Paolone, Stefano Patroni, Roberto Spreafico e Marco Veneziani saranno moderate dal Prof. Massimo Gagliani e dal Prof. Dino Re. Per gli odontotecnici è previsto un corso di approfondimento sul software inLab 18.0 con l'odontotecnico Massimiliano Pisa, mentre gli igienisti saranno impegnati in una sessione dedicata al nuovo ablatore Cavitron Touch, con Shirley Branam, RdH Dentsply Sirona Academy International. La serata si concluderà per tutti con una cena di gala. Nella mattina di venerdì 12 aprile si terranno per gli odontoiatri tre sessioni contemporanee a scelta. Il Prof. Massimo Gagliani e il Prof. Dino Re modereranno la sessione Endo-Resto dal titolo: "Endodonzia e Conservativa: nuove soluzioni per vecchi problemi" con i relatori Elio Berutti, Vittorio Franco, Paolo Generali, Simone Grandini e Marco Martignoni. Il Dott. Marco Degidi sarà invece il moderatore della sessione Implantoprotesi dal titolo: "Implantological arena: spostare il limite alla ricerca dell'eccellenza" nella quale

saranno coinvolti come relatori Alberto Maria Albiero, Eriberto Bressan, Tammaro Eccellente, Emilio Margutti, Fabio Marinotti, Francesco Pieri, Mirco Sandri, Michele Sidoti e Stefano Trasarti. La terza sessione, dedicata al workflow digitale con CEREC, dal titolo: "Single Visit Dentistry: metodi avanzati nelle riabilitazioni estetico-funzionali", sarà moderata dal dottor Mauro Fazioni con le relazioni di Alfonso Baruffaldi, Ernesto Caselli, Giovanni Giuliodori, Roberto Molinari, Alessandro Preti e Cesare Robello. Nel pomeriggio tutti gli odontoiatri torneranno in sessione plenaria dove Leonello Biscaro, Marco Degidi, Mauro Merli, Mario Semenza e Angelo Sisti si confronteranno sul tema: "Quale futuro nella terapia dei casi complessi?" con la moderazione del Prof. Massimo Gagliani e del Prof. Dino Re. Nella sessione Laboratorio di venerdì 12 aprile dal titolo "L'odontotecnico nell'era digitale: nuove tecnologie e materiali tra tradizione e innovazione" si alterneranno sul podio durante la mattina Francesco Argentino, Gaetano Bonifacio, Emilio Margutti, Massimo Merli, Paolo Mola e Mario Pace, con la moderazione dell'Odt. Massimiliano Pisa. Nel pomeriggio gli odontotecnici Angelo Gallochio, Paolo Mola, Francesco Raffo e Lanfranco Santocchi terranno una sessione di ceramizzazione dal vivo su casi reali. In parallelo, la dottoressa Antonella Abbinante modererà la sessione di Prevenzione di venerdì 12 aprile dal titolo: "Smart Scaling Procedure, nuove tecnologie al servizio del paziente" con la partecipazione dei relatori Antonella

Barone, Andrea Baruffaldi, Ignazia Casula, Laura Commisso, Annamaria Genovesi, Mario Giannoni, Gianmarco Gronelli, Pierfrancesco Mondina e Elisabetta Vacros. "Le soluzioni terapeutiche a disposizione degli odontostomatologi per risolvere in modo sicuro, veloce e duraturo nel tempo le patologie dento-parodontali, sono molteplici e, spesso, complicate. I protocolli di applicazione sono in dinamica evoluzione, ma saldi principi di base, scientificamente comprovati, devono sempre essere tenuti in grande considerazione. L'unione tra una filosofia terapeutica - solidamente incardinata sull'evidenza scientifica - e le moderne tecnologie, è il connubio indispensabile per una odontoiatria moderna e di successo" - sostengono il Prof. Massimo Gagliani e il Prof. Dino Re, moderatori delle sessioni Plenarie e della sessione Endo-Resto. "Questa la sfida che Dentsply Sirona raccoglie in questo convegno: analizzare le complessità per trasformarle in soluzioni semplici che siano quotidianamente a disposizione negli studi".

Per avere maggiori informazioni sul programma del congresso, sui relatori e per iscriversi è possibile consultare il sito dedicato: www.dentsplysironaworlditaly.com



Fotografa il QR Code per scaricare il pdf del programma

Autismo e cure dentali, meno disagi grazie a una App

In generale convincere i bambini a sottoporsi alle cure dentarie è sempre complicato, soprattutto quando si tratta di piccoli con disturbo dello spettro autistico. A Pisa, un progetto sperimentale, oggetto di una tesi di laurea in odontoiatria, affiancata da una tesi in informatica umanistica e sviluppato da AOU pisana, sotto la direzione della prof.ssa Maria Rita Giuca (Unità operativa di Odontostomatologia e Chirurgia del cavo orale), ha dato vita ad una applicazione dedicata a un percorso di cure dentarie per bambini affetti

da autismo. Ciascuno di questi bambini ha canali di comunicazione diversi, privilegiando quello visivo e ha una forte sensibilità ai rumori ambientali. Partendo da una profonda conoscenza di queste caratteristiche, si sono messe insieme competenze trasversali alle varie professionalità e, con il sostegno dei genitori, sono stati reclutati nel progetto quindici bambini tra i 6 e i 13 anni. Per circa 6 mesi i bambini sono stati introdotti nella sala di odontoiatria pediatrica e progressivamente abituati a familiarizzare con

l'operatore, la poltrona e con tutti gli altri strumenti necessari alle cure, attraverso la visione su supporti multimediali di fotografie e filmati di ambienti domestici, figure familiari e dell'ambiente odontoiatrico. I bambini si sono abituati ai rumori, alla ritualità dei gesti, ai colori e hanno cominciato a collaborare, sedendosi sulla poltrona e facendosi visitare. Con gradualità si sono poi sottoposti a sedute di igiene orale, alla sigillatura dei molari e alla cura delle carie semplici. Un successo senza precedenti se si pensa che,

spesso, questa tipologia di bambini arriva in età adolescenziale con una dentatura compromessa, dove l'unica soluzione terapeutica è l'estrazione dei denti cariati che può essere eseguita solo in anestesia generale. Il progetto di Pisa è uno dei pochi a livello internazionale, che integri la tecnologia con la neuropsichiatria e l'odontoiatria. L'autismo è un modo di essere e bisogna saperci entrare, per migliorare la qualità della vita di chi ne è affetto e dei suoi familiari. Questa applicazione sperimentata a Pisa è riuscita nello scopo.

➤ ANNUNCI ECONOMICI

➤ OFFRO COLLABORAZIONE

- Assistente alla poltrona e segretaria con esperienza oltre 20 anni cerca lavoro, disponibile per un colloquio. Tel. 349.3530322
- Assistente alla poltrona seria educata con esperienza pluriennale cerca impiego di assistente alla poltrona con mansione di segretaria presso studio odontoiatrico a Roma. Disponibile part time. Contatto telefonico 334.7069736
- Odontoiatra esperto in omotossicologia si propone per consulenza e/o collaborazione per diagnosi olistica in pazienti affetti da problematiche derivanti da intossicazione da materiali ad uso odontoiatrico, allergie, inollerezze, pazienti MCS (Sensibilità Chimica Multipla), rimozione protetta di amalgama dentale. Tel. 339.5007985
- Odontoiatra, anno di laurea 2010, offre la propria collaborazione in zona Viterbo e provincia, bassa toscana e umbria. Specializzazioni in igiene, conservativa, endodonzia, protesi fissa, protesi mobile, chirurgia semplice e trattamenti cosmetici di sbiancamento. Tel. 338.1427336 giovanni.lorenzano@libero.it
- Odontoiatra, laureata con

lode nel 2000, con vasta esperienza clinica presso studi privati e strutture pubbliche offre collaborazione seria e continuativa in conservativa, endodonzia, protesi, chirurgia semplice e ortodonzia presso studi dentistici in Roma e nel Lazio. Richiesta e garantita massima serietà. Tel. 393.4151912

➤ OFFRO ATTIVITÀ

- Affittasi sala operativa completamente attrezzata a collega odontoiatra a Roma zona metro Battistini vicino policlinico gemelli. Se interessati telefonare al 333.9217312
- Affittasi studio dentistico accreditato in Roma Largo Appio Claudio 389, cap 00174, mq.200 (volendo mq.90) con 2 riuniti, 1 radiografico, laboratorio, avviamento quarantennale. Possibilità di affittare singole stanze. Possibilità di apertura ambulatorio polispecialistico. Tel. 338.1555568
- Affittasi studio dentistico in Roma zona Torrino, completo di attrezzature, autorizzato Regione Lazio. Tel. 06.5294080.
- Affittasi studio dentistico sito in Roma, via Merulana completamente attrezzato con 2 unità operative con certificato

e autorizzazione iscritto alla piattaforma regionale. Telefonare allo 06.4872673 - 338.21597231

- Affittasi studio odontoiatrico completo con tre riuniti, radiografico, segreteria, sala di attesa, bagno pazienti e bagno dipendenti, ad odontoiatri con propria clientela per 2 o 3 giorni alla settimana (dispari), in zona Caserta centro. Se interessati contattare la segreteria al 339.4245048
- Cedesi studio dentistico a norma - completo di strumentario - 1 poltrona - predisposizione seconda poltrona con sala d'attesa e spogliatoio. Affitto modico Tel. 328.5467552
- In Poliambulatorio Autorizzato Regione Lazio affittasi unità operativa attrezzata per uso esclusivo a € 1750,00 Iva inclusa e comprensivo di tutte le spese. Lo Studio, finemente arredato, si trova a 50 mt dalla fermata Metro B Policlinico in Roma. Concrete possibilità di collaborazioni interne. Tel. 339.5688498
- Vendesi comprese le mura Studio Dentistico centralissimo sito in Via Traiana 64 Civitavecchia. Mq.200, 2 riuniti, Rvg ortopanoramico, telecamera endorale. Attività quarantennale. Possibilità di

stanze per altri specialisti. Possibilità di affiancamento in odontostomatologia. Tel. 0766.22963

- Vendesi studio dentistico con immobile in provincia di Ascoli Piceno. Attività ultratrentennale. Rinuncia avviamento. Possibilità mutuo Enpam o rent to buy. Tel. 349.4641516

➤ OFFRO ATTREZZATURA

- Chiusura studio odontoiatrico e laboratorio odontotecnico, vendesi: Riunito Copeca Simplex 2.200 euro. Riunito Si-Tech 1.200 euro, mobili, lavello beige (4 pezzi) 400 euro, radiografico Millennium B, Laser erbium e tutta l'attrezzatura di laboratorio. Dr Antonio Petroni Roma Tel. 338.1555568
- Stereomicroscopi professionali da banco da 4x a 100x, con illuminatore per luce trasmessa e riflessa ed ampio corredo di accessori euro 400,00. Sistemi completi con illuminatore con lampada alogena e fibra ottica anulare per luce fredda. Eventuale disponibilità di supporti a pantografo, di sistemi per fotomicrografia e di fibre ottiche bifilari. Telefonare allo 06.30484685 (ufficio) o al 338.3408288, e-mail: massimo.dapice@enea.it.

➤ PER IL TUO ANNUNCIO SULLA RIVISTA

invia una mail all'indirizzo info@infodent.it contenente:

1. Il testo dell'annuncio* (Per la pubblicazione degli annunci in evidenza a pagamento, indicare chiaramente che si desidera pubblicare l'annuncio in evidenza, così da essere ricontattati per tutte le informazioni relative l'acquisto).
2. I tuoi dati - Nome e cognome completi, professione, indirizzo completo, recapito telefonico.
3. Inserire la dicitura "Autorizzo il trattamento dei dati personali".

***ATTENZIONE! saranno pubblicati solo gli annunci completi di tutti i dati richiesti: nome, cognome, indirizzo, cap, città, telefono, prefisso e professione. Gli annunci si ricevono fino al 5 di ogni mese precedente l'uscita della rivista.**

IMPORTANTE

Gli annunci riguardanti la ricerca di collaborazioni (ricerca personale, collaboratori ecc.) devono essere pubblicati corredati dalle generalità del richiedente, in ottemperanza al decreto legislativo n. 276 del 10 settembre 2003, attuazione della legge delega in materia di occupazione e mercato del lavoro (legge 14 febbraio 2003 n. 30, cosiddetta "legge Biagi"). In relazione a quanto sopra, in base a quanto disposto in materia dal D. lgs. 196/03 che regola il trattamento dei dati personali, si autorizza la pubblicazione delle generalità suindicate.



LEGGI L'INFORMATIVA SULLA PRIVACY
fotografa il QR code o visita la pagina www.infodent.it/informativa-privacy



Progettazione e ottimizzazione degli spazi lavorativi
Opere edili accurate eseguite con materiali certificati HCCP
Impiantistica certificata e sistemi d'avanguardia
Adegamenti normativi, catastali e urbanistici
Comunicazioni Asl, accreditamenti autorizzativi regionali
Il tuo nuovo studio chiavi in mano con la nostra formula:

“SENZA PENSIERI”

Preventivo e sopralluogo gratuito

Telefono: 3356940714

E-mail: info@magistercostruzioni.it



CORSO DI AGGIORNAMENTO

**15 e 16
FEBBRAIO**

ROMA

PRE-CORSO

**IMPLICAZIONI ANATOMICHE IN
CHIRURGIA ORALE ED IMPLANTARE**

Roberto Pistilli

CORSO DI AGGIORNAMENTO

**IL MALPOSIZIONAMENTO IMPLANTARE
COME CAUSA DI COMPLICANZE
CLINICHE**

LA GESTIONE CHIRURGICA
E PROTESICA DELL'IMPIANTO

MAL POSIZIONATO

Leonello Biscaro - Alessandro Crea - Carlo Monaco

Roberto Pistilli - Ignacio San Martin - Markus Schlee

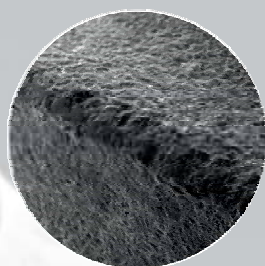




PERIMPLANTITI ? NO, GRAZIE !

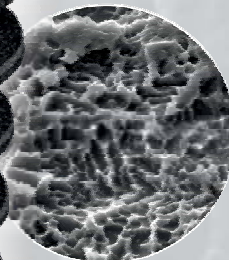
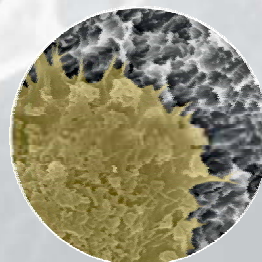
Con Impianti Gen.HT IBRIDI

**ADESIONE
BATTERICA RIDOTTA**



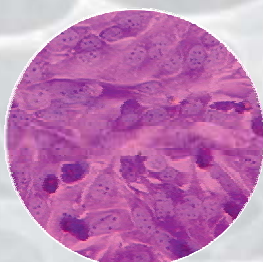

**SUPERFICI
IBRIDE
HALF TREATMENT**

**15 ANNI DI TEST
BIOLOGICI**



**TEMPI RAPIDI DI
OSSEOINTEGRAZIONE**

**GEOMETRIE
TAPERED**



**15 ANNI
DI SUCCESSI**

**+ Veloce
+ Sicuro
Meglio ibrido**

