

# INFODENT®

MENSILE D'INFORMAZIONE MERCEOLOGICA DENTALE

**30**  
ANNIVERSARIO  
1988 | 2018

## Deflex

La tua protesi esteticamente irresistibile  
**E SORRIDI SERENAMENTE**

Redazionale a pag. 57



SENZA  
MONOMERO



ESTETICA



RIBASABILE



ANALLERGICA



UNICA AL MONDO



RESISTENTE



NON ASSORBE  
LIQUIDI E ODORI



LEGAME CHIMICO



LEGGERA



1 Flex Technology  
Via della Dogana, 30 - 03100 Frosinone (FR)  
Tel. 0775.202311 - Fax 0775.202499  
info@1flex.it - www.1flex.it



**SDI**

Distributore  
Italia

  
**EXPO  
DENTAL  
MEETING**

**SPECIALE  
EXPODENTAL  
MEETING 2018  
POST-SHOW  
REPORT**

**A CONFRONTO  
COMPOSITI DA STUDIO  
STRUMENTI ROTANTI**

**LE RUBRICHE**

Sondaggi/Approfondimenti/Agenda Corsi  
e Congressi/Focus prodotto/Dalle Aziende/  
Odontoiatria digitale/Analisi di settore/  
Attualità dentale/Libri/Annunci economici

 **3Dfast**  
FUSIONE LASER SELETTIVA WWW.3DFAST.IT



Piacere, Marko.

Marko è il **Marketing Manager Digitale** per proporre prestazioni e servizi in base ai pazienti in sala d'attesa.

Marko lavora in modo etico e su base statistica, è sempre presente e sempre efficiente: **Marko aumenta davvero la redditività del tuo Studio.**

Contattaci:  
Tel 02/27409521  
[info@orisline.com](mailto:info@orisline.com)



[www.orisline.com](http://www.orisline.com)

**Direttore responsabile** Riccardo Chiarapini  
**Segreteria di redazione** Diana Carbonetti  
**Direzione grafica** Gisella Benedetti  
**Impaginazione** BPlus srl  
**Marketing e Pubblicità** T. 0761.393327

Mensile d'informazione merceologica dentale  
ANNO XXX - n. 8-9/2018  
Viterbo - Autorizzazione del Tribunale di Viterbo  
n. 341 del 7/12/88



**Editore BPlus s.r.l.**  
Strada Teverina 64D - 01100 Viterbo  
T. 0761.393.1 - [info@infodent.it](mailto:info@infodent.it)

**Stampa** - Graffietti Stampati snc  
S.S. Umbro Casentinese Km. 4,500  
Montefiascone (VT)



**Testata volontariamente sottoposta a  
certificazione di tiratura e diffusione  
in conformità al Regolamento CSST  
Certificazione Editoria Specializzata e Tecnica**

**Per il periodo 1/1/2017-31/12/2017**

Periodicità: mensile  
Tiratura media: 18.089  
Diffusione media: 17.892  
Certificato CSST n. 2632 - del 28/2/2018  
Società di Revisione: Fausto Vittucci

Una copia Euro 0,77  
Tiratura presente numero 18.300

**AVVERTENZE**  
La redazione non restituisce il materiale utilizzato.

**EDITORIALE** pag 5

- INFODENT, gli Odontotecnici  
e la questione dei laboratori low cost

**SONDAGGIO** pag 7

- Compositi da studio

**A CONFRONTO** pag 8

- Tabelle di comparazione

**APPROFONDIMENTI** pag 14

- BRILLIANT EverGlow è un  
composito sub-microibrido universale

**ODONTOIATRIA DIGITALE** pag 16

- Replica e Ottimizzazione (1ª parte)

**ANALISI DI SETTORE** pag 20

- Catene odontoiatriche

**SONDAGGIO** pag 23

- Strumenti Rotanti

**A CONFRONTO** pag 24

- Tabelle di comparazione

**APPROFONDIMENTI** pag 32

- Quark® Cal & Quark® Stl  
- IVORY: rivoluziona il concetto di semplicità!

**AGENDA Ottobre/Novembre** pag 34

- Congressi e Fiere in Italia e all'estero  
- Calendario dei Corsi

AL CENTRO DELLA RIVISTA IL  
POST-SHOW REPORT STACCABILE  
DI EXPODENTAL MEETING 2018

**FOCUS PRODOTTO** pag 48**DALLE AZIENDE** pag 51

- Un unico referente per il tuo studio  
completo: Linea Diretta  
- KaVo presenta 4 workshops gratuiti sui  
temi della radiologia 3D di oggi e di domani  
- Un'importante innovazione nel mondo  
dell'oral care: arriva la linea di colluttori  
enzimatici funzionali "Lionellobio"  
- W&H - Soluzione Completa per la

Chirurgia orale e l'Implantologia  
- La società Straumann sceglie i dischi dentali  
JUVORA™ per ampliare le proprie opzioni  
di trattamento di rigenerazione digitale  
- Perché scegliere Deflex?  
- ItalyMed e Tag Dental all'Europerio9-  
Amsterdam: l'evoluzione digitale  
- Welcome VALO Grand, la nuova lampada  
LED per la fotopolimerizzazione della  
famiglia VALO!  
- IL 18° Premium Day a Valencia, presente e  
futuro dell'implantoprotesi

**FNOMCEO** pag 61**ATTUALITÀ** pag 60

- Continuano con successo le giornate  
digitali itineranti  
- Nuovo metodo per curare le gengive dei  
pazienti?  
- Alla ricerca della protesi implantare ideale  
- Infodent incontra il Giappone  
- Divieto di utilizzo dell'amalgama nei  
bambini e nelle donne in gravidanza o in  
fase di allattamento

**LIBRI** pag 66**ANNUNCI ECONOMICI** pag 70

INSERZIONISTI - 1Flex Technology pag. 1 • Cop • 3D Fast  
pag. 1 • Cop/56 • 3Shape pag. 6 • Air Liquide pag. 48 • Airnivol  
pag. 54 • BeC pag. 65 • Biaggini pag. 69 • Bien Air pag. 14 •  
Bioteck pag. 46/49 • Bplus pag. 71/IV Cop • Caes pag. 70  
• Carmelo Sofia pag. 45 • Centro Protesico Dentale pag. 43 •  
Coltene pag. 14 • Dental Lab pag. 55 • Dental Network pag.  
III Cop • Dental Shop pag. 39/51 • Dentsply Sirona pag. 15  
• IAO pag. 47 • Linea Diretta pag. 40 • LTS Leoni pag. 58 •  
Magister Costruzioni pag. 53 • Oralitaly pag. 3 • Oriline pag.  
II Cop • Orthosystem Roma pag. 59 • Orthosystem Torino  
pag. 67 • Pagliai pag. 34 • Primalux pag. 44 • Procom pag. 42  
• Prodent pag. 52 • Promunidi pag. 35 • Romadent pag. 41  
• San Patignano pag. 4/58 • Sean pag. 64 • Seligo pag.  
22/50 • Tecnomed pag. 13/32 • Tekne Dental pag. 32/60 •  
Tramonte pag. 63 • Vittori pag. 62 • W&H pag. 57 •

INFORMATIVA - Questa rivista Le è stata inviata tramite abbonamento,  
l'indirizzo in nostro possesso verrà utilizzato per l'invio della rivista, per  
l'invio di altre riviste, per l'invio di proposte di abbonamento, per l'invio  
di informazioni tecniche e commerciali, nonché per la divulgazione  
di eventi formativi e promozionali e per la cessione degli stessi a terze  
aziende per le medesime finalità. In ogni momento potrete esercitare i  
diritti di cui all'art. 7 del D. Lgs 196/2003, e quindi conoscere, ottenere la  
cancellazione, la rettifica, l'aggiornamento e l'integrazione dei Vostri  
dati, nonché opporvi al loro utilizzo per le finalità su indicate. Qualora  
venisse esercitato il diritto alla cancellazione lo stesso comporterebbe  
il mancato invio della presente rivista. Il titolare del trattamento è BPlus  
srl con sede in Viterbo, Strada Teverina Km 3,600, nella persona del suo  
legale rappresentante.

**lionellobio**  
THE ORAL CARE EVOLUTION

COLLUTORI  
ENZIMATICI  
FUNZIONALI

Integratori delle difese  
naturali della bocca.



[lionellobio.com](http://lionellobio.com)



SanPatrignano



Eventi Odontoiatrici

## VIII Simposio di Odontoiatria

SABATO  
3  
NOVEMBRE  
2018

ECM  
7  
crediti

**Partecipa al VIII Simposio di Odontoiatria di San Patrignano e condividi questa fantastica esperienza con la tua famiglia! Sabato 3 novembre 2018 vivi l'evento odontoiatrico d'eccellenza organizzato dalla Comunità.**

Quest'anno il simposio, dedicato al tema

**“Alla ricerca della protesi implantare ideale”**, tratterà lo stato dell'arte in implantoprotesi, relatori saranno **Stefano Gracis, Ugo Covani, Alfonso Caiazzo, Marco Ronda e Diego Capri**.

Una giornata ad alto livello scientifico dall'Auditorium della Comunità.

Allo stesso tempo sarà un evento in cui **si potrà conoscere San Patrignano, una delle realtà che hanno fatto e continuano a scrivere la storia del sociale in Italia**. In contemporanea al Simposio, infatti, i familiari dei partecipanti avranno modo di vivere l'esperienza **“Una giornata@San Patrignano”**, scoprendo la Comunità con delle **guide d'eccezione**, gli stessi ragazzi in percorso con i quali pranzeranno in salone.

Alla ricerca  
dell'implanto-protesi  
ideale

Dr. U. Covani  
Dr. S. Gracis  
Dr. A. Caiazzo  
Dr. D. Capri  
Dr. M. Ronda

### Info

San Patrignano Eventi  
tel. 0541 362111  
mail: [eventi@sanpatrignano.org](mailto:eventi@sanpatrignano.org)  
web: [simposio.sanpatrignano.org](http://simposio.sanpatrignano.org)



SanPatrignano

## INFODENT, gli Odontotecnici e la questione dei laboratori low cost

Negli ultimi mesi è esplosa un'aspra polemica da parte di alcuni Odontotecnici nei confronti di INFODENT a causa delle inserzioni pubblicitarie di laboratori low cost italiani e stranieri apparse sulla rivista.

Il contrasto nasce dal fatto che i sopracitati laboratori propongono, all'interno dei loro spazi pubblicitari (a pagamento), manufatti a prezzi estremamente concorrenziali, scatenando le ire dei laboratori che, per diverse e in parte comprensibili ragioni, non possono applicare le stesse tariffe.

Fin qui siamo in grado di capire la frustrazione e giustificare i commenti infuocati e le critiche avanzate dai nostri lettori Odontotecnici nei confronti di queste aziende, è chiaro che avvertono la minaccia dei mega laboratori low cost e subiscono una concorrenza, in ogni caso legale, che li sottopone alla pressione del prezzo più basso.

Quello che non capiamo, invece, è perchè alcuni sfoghino la loro collera inveendo contro il mensile INFODENT. Come se il problema abbia origine dalle pagine della nostra rivista.

Crediamo nel confronto, ma la sensazione è che si voglia trovare a tutti i costi un "*capro espiatorio*" ad un problema spinoso e notevolmente complesso che investe molti aspetti della professione odontotecnica. Per questo motivo invitiamo questi lettori a riflettere e guardare la cosa razionalmente e dalla giusta prospettiva.

Il low cost è un problema di mercato, non una questione legata alla pubblicità. Il fiorire di questo tipo di messaggi è, semmai, la naturale conseguenza di una forte domanda e il segno di una grande trasformazione del mercato odontoiatrico. Le promozioni dei laboratori low cost, come di qualsiasi altra azienda, sono veicolate a pagamento su uno o più mezzi di comunicazione. Oltre alle riviste (non solo INFODENT), vengono utilizzate le email, gli sms e le campagne digitali sul web con una diffusione che va molto oltre qualsiasi tiratura cartacea.

Piuttosto, ci si dovrebbe domandare se non si sarebbe dovuta fare negli anni una politica diversa, creando, prima di tutto, un processo di collaborazione tra tutti i soggetti della filiera del dentale. INFODENT, per quanto possibile, ha sempre appoggiato la categoria degli Odontotecnici dando largo spazio a rubriche ed iniziative dedicate, ma non può entrare nel merito del dibattito che anima la comunità odontotecnica su un tema così complesso e tantomeno sentirsene responsabile.

Vorremmo, inoltre, chiarire alcuni aspetti che vengono del tutto ignorati.

INFODENT è una [FREE PRESS](#) di argomento merceologico dentale, in altre parole è una rivista distribuita [GRATUITAMENTE](#), che da trent'anni si sostiene esclusivamente con il ricavato della vendita degli spazi pubblicitari di settore. Il suo taglio editoriale è tecnico/merceologico e si occupa di recensire e mettere a confronto attrezzature, dispositivi e materiali del dentale, una sorta di guida all'acquisto. Con le sue [35.000 COPIE CERTIFICATE](#), arriva [OGNI MESE](#) a tutti i professionisti del dentale ed è la rivista più diffusa e consultata nel panorama editoriale odontoiatrico e odontotecnico.

Due edizioni diverse (Nord e Centro Sud) che coprono tutta l'Italia per offrire soluzioni concrete e mirate alle imprese ed un team di 15 persone, esclusi i collaboratori esterni (giornalisti, medici, opinion leader, fotografi, video operatori, informatici ecc.) che si impegna per fornire ai lettori un'informazione il più possibile completa e puntuale.

Dalla carta al web ogni giorno sul nostro portale, news, redazionali, articoli, blog, video, annunci economici e servizi all'avanguardia, dietro ai quali c'è un grande lavoro redazionale e gestionale.

A rendere possibile tutto questo ci sono [I NOSTRI INSERZIONISTI, NON ABBIAMO NESSUN RICAVO DAI LETTORI, NESSUN TIPO DI ABBONAMENTO](#). Quello della stampa è un settore fortemente esposto ai costi fissi (redazione, impaginazione, stampa, allestimento, spedizione ecc.) e nonostante i grandi cambiamenti, anche nel mondo dell'editoria, con un mercato profondamente colpito dalla contrazione degli investimenti, malgrado tutto, da sempre [FACCIAMO QUADRARE I NOSTRI BILANCI UNICAMENTE CON LA RACCOLTA PUBBLICITARIA](#).

Non vogliamo sembrare insensibili nei confronti degli Odontotecnici, ma una rivista [GRATUITA, PER DI PIÙ DI STAMPO MERCEOLOGICO](#), non può in nessun modo rinunciare ai propri inserzionisti pubblicitari, a meno che la comunicazione commerciale non vada contro le norme e i criteri dell'Autorità garante per la pubblicità.

Le nostre affermazioni non hanno un significato polemico, ma vogliono essere un'occasione di riflessione su questa complessa realtà che certo non dipende dal nostro mensile.

Tuttavia, ci rendiamo disponibili a trovare una soluzione di equilibrio tra gli inserzionisti pubblicitari e i nostri lettori con l'obiettivo di fornire un servizio sempre più utile e soddisfacente.

Il direttore responsabile  
*Riccardo Chiarapini*

# 3Shape TRIOS MOVE

Entusiasmate i pazienti ed aumentate  
l'accettazione del trattamento

Venite a trovarci  
all' **Expodental 2018**  
a Rimini 17-19 Maggio,  
stand **175** Padiglione 5



## Join the **MOVE**ment verso **un nuovo livello di comunicazione con i pazienti**

3Shape TRIOS® MOVE vi consente di condividere in modo facile scansioni digitali, immagini e piani di trattamento con i vostri pazienti. Potete ora entusiasmare i vostri pazienti invitandoli al dialogo trasparente ed aperto sul loro trattamento, direttamente nella poltrona. Ciò aiuta ai pazienti ad avere un'immagine chiara dei risultati finali del trattamento e, infine, ne favorisce l'accettazione.

Per ulteriori informazioni sulla disponibilità di prodotti 3Shape nella vostra regione, contattate il vostro rivenditore.

Per saperne di più, consultate il sito [3shape.com/jointhmovement](http://3shape.com/jointhmovement)  
#changingdentistrytogether



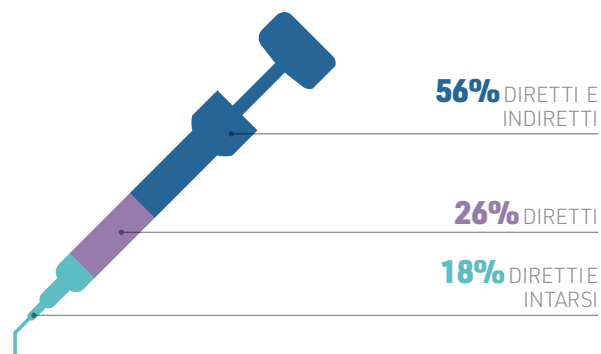
**3shape** 

## Compositi da studio

Sondaggio su **220** responder

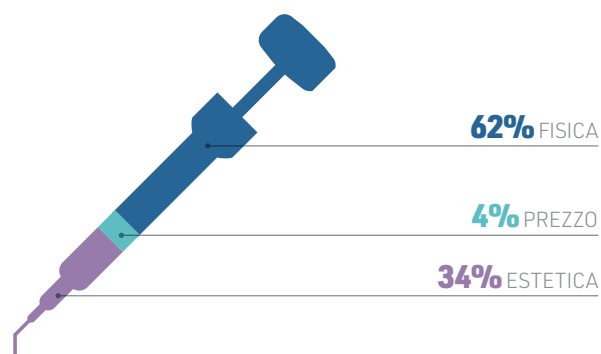
### Utilizza il composito per restauri diretti o anche indiretti?

Solo diretti	<b>57</b>	26%
Anche indiretti, ma solo intarsi	<b>40</b>	18%
Diretti e indiretti, compresi lavori protesici e/o su impianti	<b>123</b>	56%



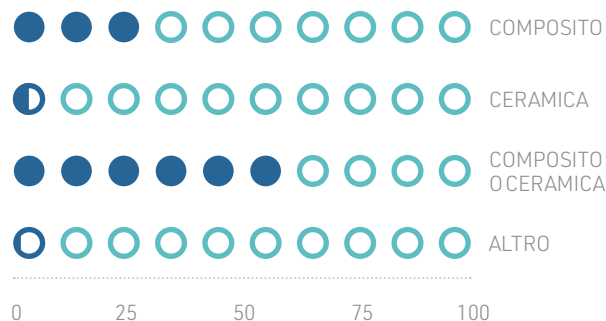
### Cosa reputa più importante nell'acquisto di un composito?

Caratteristiche estetiche	<b>75</b>	34%
Caratteristiche fisiche	<b>136</b>	62%
Prezzo	<b>9</b>	4%



### Che materiale usa per riabilitazioni funzionali?

Solo composito	<b>73</b>	33%
Solo ceramica	<b>11</b>	5%
Composito o ceramica a seconda degli elementi da ricostruire	<b>134</b>	61%
Altri materiali	<b>2</b>	1%








Il presente sondaggio ha solo valore informativo e rappresenta una manifestazione di opinioni degli iscritti al portale Infodent.it

## > A CONFRONTO

COMPOSITI DA STUDIO	Activa Bioactive-Restorative	Admira Fusion	Adonis
Produttore	Pulpdent Corporation	Voco GmbH	Sweden & Martina spa
Categoria	Resina Ionica Bioattiva	Ormocer®	Estetico nanoriempito
Indicazioni	Bulk filling fino a 4 mm, per tutti i tipi di restauro	Restauri estetici universali classi I-V	Ricostruzione estetica adesiva di anteriori e posteriori
Dimensione particelle (µm)	56% in peso	84% w/w	0,05-0,9
Tempi di lavorazione alla luce (sec)	120	⊗	40
Caratteristiche del prodotto	Rilascia ioni calcio, fosfato e fluoruro permettendo la formazione di apatite e il sigillo da microinfiltrazioni	Materiale basato puramente sulla ceramica, contrazione da polimerizzazione più bassa, applicabile universalmente, alta biocompatibilità	Estetico universale nanoriempito, fotopolimerizzabile. A base di resina Bis-GMA e particelle inorganiche di riempitivo, con dimensioni variabili
Radiopacità	1,5 mm Al	300 %	>350%
Fluorescente naturale	⊗	✓	✓
Opalescente	⊗	✓	✓
Tempo di polimerizzazione per spessore massimo di 2,5 mm (sec)	3 min. auto/20 sec. foto	Dipende della tinta	40
Durezza Vickers	⊗	141,3 MHV (durezza di superficie)	Durezza in Barcol 85
Contrazione da polimerizzazione lineare e volumetrica (%)	1,7 Vol.	1,25 Vol.	<0,9 Lin.
Colore vira dopo la polimerizzazione	⊗	⊗	⊗
Resistenza alla compressione (MPa)	280	307	320
Modulo di Young (Modulo di Elasticità) (GPa)	4,3	9.800 MPa	⊗
Confezionamento	Siringhe duali da 5 ml / 8 gr	Kit composto da 5 siringhe (5x3 g) e adesivo oppure in ricambi singoli (3 g)	Kit con 6 dentine, 4 smalti e 3 masse extreme, scala colori, aghi, cd rom, istruzioni e folder introduttivo
Scala colori e N° di colori disponibili	Vita A1, A2, A3, A3,5	Vita 18	Cunei composti dello stesso materiale composito delle siringhe contenuti in un folder pieghevole, 13 colori
Utilizzabile anche in laboratorio	⊗	⊗	✓
Adesivo consigliato	⊗	Adesivo universale	Tutti
Prezzo di listino*	⊗	Euro 62,70 (siringa 3 gr) Euro 336,90 (Kit)	⊗
Info azienda	Tel. 02.3357261 www.pulpdent.com www.ravellispa.it	Tel. 04721.719-0 www.voco.it	www.sweden-martina.com

### AVVERTENZE IMPORTANTI PER IL LETTORE

L'assenza di alcuni prodotti all'interno del Confronto è dovuta alla mancata comunicazione dei dati da parte delle case Produttrici/Importatrici oppure perché la redazione non ha avuto notizia della presenza sul mercato italiano dei prodotti di determinate aziende. I dati e le informazioni presenti in questa sezione e negli eventuali approfondimenti pubblicati nella successiva collegata, sono forniti dalle aziende produttrici e/o importatrici e/o distributrici dei prodotti, le quali si assumono tutte le responsabilità legate alla loro veridicità e correttezza. Le responsabilità fanno a capo alle aziende che appaiono nella voce "Fornitore dati tecnici". Se tale campo è vuoto la responsabilità è dell'azienda che appare alla voce "Produttore". In particolare Infodent si dichiara esente da ogni responsabilità relativa ai prezzi comunicati dalle aziende nella scheda fornita e dalla eventuale esclusiva che dovesse avere un'azienda nel poter importare o commercializzare

Legenda:  approfondimento  focus prodotto  non fornito  SI  NO



Axia Fluid	 Brilliant EverGlow	Camaleon Tech GOLD	Ceram X Duo
Precision	Coltene Whaledent	Precision	DENTSPLY DeTrey
Fluido fotopolimerizzabile radiopaco	Sub-microibrido	Estetico nanoibrido	Submicronico a cluster sferici prepolimerizzati
Restauro Classi III, IV e V o come sottofondo in cavità di Classi I e II	Tutte le classi cavitare, cementaz/riparaz., composito/ceramica, correz. estetiche	Restauro diretti/indiretti con effetto estetico naturale	Ricostruzioni estetiche di tutte le classi
3	0,02-1,5	0,7	0,6 / 77-79 weight-%
30	✗	40	120
Fluido a bassa viscosità fotopolimerizzabile con fluoruro	Lucidabilità, brillantezza nel tempo, restauri estetici con una sola tinta	Nanoriempito radiopaco e lucidabile a specchio con ceramica vetrosa	Smalto modulante semplificato in masse smalto e dentina polivalenti ad alta fluorescenza ed opalescenza con tecnologia SphereTec™
✓	2 mm Al	220% Al	2,3 mm Al
✓	✓	✓	✓
✗	✓	✓	✓, si con fluoro
30	10	40	20
✗	55 Kgmm <sup>2</sup>	1.088	60
3	2,8/2,3	1,83	2,3 Vol.
✓	✗	✗	✗
≥ 200	390	462	400
5	✗	1,8	8,5
1 siringa da 3 gr, 15 punte per applicazione	Kit e Ricambi siringhe 3 gr e tips 20x0,2 gr	1 siringa da 4 gr	Siringhe e compules
Vita 7	Duo-Shade, 7 univ., 3 opachi, 2 trasl.	Vita 14	Vita, 5 masse per riprodurre 16 tinte
✓	✗	✓	✓
✓	One Coat 7 Universal	✓	Prime&Bond Active
✗	✗	✗	✗
Dentalica Spa Tel. 02.89598.1 www.dentalica.com	Tel. 0362.626732 www.coltene.com	Dentalica Spa Tel. 02.89598.1 www.dentalica.com	www.dentsplysirona.com

il prodotto, non potendo verificare se esiste per ogni prodotto un prezzo imposto dalla casa madre o un'esclusiva nella distribuzione. Le aziende che forniscono i dati tecnici pur non avendone la legittimità si assumono ogni responsabilità direttamente nei confronti di un'azienda terza che si senta lesa o riceva danni da tale pratica. Eventuali rimostranze in merito dovranno essere rivolte DIRETTAMENTE all'azienda responsabile di aver fornito i dati, mandando solo per conoscenza ad Infodent eventuali comunicazioni. Gli eventuali errori materiali o di trascrizione commessi dalla redazione dovranno essere comunicati all'indirizzo info@infodent.it e saranno divulgati sui numeri successivi come Errata Corrigere. Se gli errori di comunicazione fanno capo alla azienda, la redazione, valutando il caso specifico, deciderà se procedere alla pubblicazione della errata corrigere. La presente rubrica ha finalità di informazione giornalistica, non di repertorio, non ha pretesa di esaustività e non vuole esprimere giudizi sui prodotti. Il lettore è invitato a non interpretare come una scelta redazionale la elencazione di prodotti o la mancata citazione di altri.






\* I prezzi si intendono al netto di IVA

## > A CONFRONTO

COMPOSITI DA STUDIO	Ceram X Universal	DEI Experience	DEI Reply Bio
Produttore	DENTSPLY DeTrey	Dei Italia srl	Dei Italia srl
Categoria	Submicronico a cluster sferici prepolimerizzati	Ibrido	Ibrido con fluorapatite
Indicazioni	Ricostruzioni estetiche di tutte le classi	Restauro estetico universale, faccette, intarsi, ponti e corone	Restauro estetico universale con azione rigenerante del tessuto dentinale
Dimensione particelle (µm)	0,6/77-79 weight-%	0,02-1	0,02-1
Tempi di lavorazione alla luce (sec)	120	60 max	> 120
Caratteristiche del prodotto	Semplificato in monomasse polivalenti ad alta fluorescenza ed opalescenza con tecnologia SphereTec™	Elevata resistenza ed elasticità	Si ricarica di fluoro permettendo la ricostituzione e il rinforzo delle strutture naturali contigue
Radiopacità	2,3 mm Al	200% Al	200% Al
Fluorescente naturale	✓	✓	✗
Opalescente	✓, sì con fluoro	✓	✗
Tempo di polimerizzazione per spessore massimo di 2,5 mm (sec)	20	40 per 2 mm max	40
Durezza Vickers	60	✗	✗
Contrazione da polimerizzazione lineare e volumetrica (%)	2,3 Vol.	2 Vol.	0,9 Lin.
Colore vira dopo la polimerizzazione	✗	✗	✗
Resistenza alla compressione (MPa)	400	350	420
Modulo di Young (Modulo di Elasticità) (GPa)	8,5	✗	✗
Confezionamento	Siringhe e compules	Kit con 11 siringhe e/o refill da 1 siringa da 4,5 g	Kit o ricambi singoli
Scala colori e N° di colori disponibili	Vita, 4 dentine, 3 smalti	Vita 5 cervicali, 15 dentine, 3 smalti, 1 impact, 4 rosa, 5 incisali, 2 opachi	Vita 4+5 masse speciali abbinabili
Utilizzabile anche in laboratorio	✓	✓	✗
Adesivo consigliato	Prime&Bond Active	DEI New Extra bond DEI Italia	New extra bond DEI Italia
Prezzo di listino*	✗	Euro 49,90-41,58 (1 siringa)	Euro 58,00-48,33 (1 siringa)
Info azienda	www.dentsplysirona.com	www.deiitalia.it	www.deiitalia.it

### AVVERTENZE IMPORTANTI PER IL LETTORE

L'assenza di alcuni prodotti all'interno del Confronto è dovuta alla mancata comunicazione dei dati da parte delle case Produttrici/Importatrici oppure perché la redazione non ha avuto notizia della presenza sul mercato italiano dei prodotti di determinate aziende. I dati e le informazioni presenti in questa sezione e negli eventuali approfondimenti pubblicati nella successiva collegata, sono forniti dalle aziende produttrici e/o importatrici e/o distributrici dei prodotti, le quali si assumono tutte le responsabilità legate alla loro veridicità e correttezza. Le responsabilità fanno a capo alle aziende che appaiono nella voce "Fornitore dati tecnici". Se tale campo è vuoto la responsabilità è dell'azienda che appare alla voce "Produttore". In particolare Infodent si dichiara esente da ogni responsabilità relativa ai prezzi comunicati dalle aziende nella scheda fornita e dalla eventuale esclusiva che dovesse avere un'azienda nel poter importare o commercializzare

Legenda:  approfondimento  focus prodotto  non fornito  SI  NO

Enamel Plus HFO	Enamel Plus HRi	Fill Dent	GrandioSO
Micerium / GDF	Micerium / GDF	Dental World srl	VOCO GmbH
Micro ibrido, radiopaco, fotopolimerizzabile	Nanoibrido con smalto ad alto indice di rifrazione (1,62)	Microibrido	Nanoibrido
Ricostruzioni estetiche dirette e indirette	Ricostruzioni estetiche dirette e indirette	Restauro di I, II classe o posteriori, III, IV, V classe o anteriori e per cavità cervicali che coinvolgono superfici radicolari	Restauro estetico universale classi I-V
Smalti e dentine: 0,7- 0,04; glass connector, flow: 0,012	Smalti: 1,0 µm-20 nm dimensione media/dentine: 0,7-0,04	0,04	89% w/w
⊗	⊗	30 min	⊗
Estetico fluorescente con dentine universali, smalti generici e opalescenti	Stesso indice di rifrazione dello smalto naturale e consente restauri invisibili utilizzando gli spessori anatomici. Le dentine sono calibrate con fluorescenza e trasparenza di quelle naturali	Fotopolimerizzabile, radiopaco, microibrido, nanocaricato	Simile al dente naturale, molto estetico, applicabile universalmente
✓	600% AI	✓	320 %
✓	✓	✓	✓
✓	✓	✓	✓
40	20-40	20-30	Dipende della tinta
660 Mpa	700 Mpa	63,08 HV	100,8 HV
⊗	⊗	2,4	1,6 Vol.
⊗	⊗	✗	✗
450-490	450	310	439
> 10.000 Mpa	14.500 Mpa	11,5	16.650 MPa
Kit e ricambi in siringhe e tips monouso	Kit e ricambi in siringhe e tips monouso	1 sir. x 4 gr	Kit composto da 5 siringhe (5x3 g) oppure in ricambi singoli (3 g)
In composito a forma di cuneo, 7 dentine, 3 smalti generici, 4 smalti opalescenti, 2 bianchi intensivi	In composito a forma di cuneo, 9 dentine, 3 smalti universali, 3 smalti bianchi intensivi, 3 smalti function	13 colori	VITA e due colori propri (GA3.25, GA5), 17 colori
✓	✓	✓	✗
Ena Bond, Ena Bond se, Rock Bond Micerium	Ena bond, Ena bond se, Rock Bond Micerium	Basic bond/Ultra One Bond	Adesivo universale
Euro 247,00 Kit	Euro 109,00 kit	Euro 51,00-99,00	Euro 73,60 (siringa) Euro 290,10 (kit)
Tel. 0185.7887870 www.micerium.it	Tel. 0185.7887870 www.micerium.it	Tel. 080.3381004 www.dental-world.it	Tel. 04721.719-0 www.voco.it

il prodotto, non potendo verificare se esiste per ogni prodotto un prezzo imposto dalla casa madre o un'esclusiva nella distribuzione. Le aziende che forniscono i dati tecnici pur non avendone la legittimità si assumono ogni responsabilità direttamente nei confronti di un'azienda terza che si senta lesa o riceva danni da tale pratica. Eventuali rimostranze in merito dovranno essere rivolte DIRETTAMENTE all'azienda responsabile di aver fornito i dati, mandando solo per conoscenza ad Infodent eventuali comunicazioni. Gli eventuali errori materiali o di trascrizione commessi dalla redazione dovranno essere comunicati all'indirizzo info@infodent.it e saranno divulgati sui numeri successivi come Errata Corrige. Se gli errori di comunicazione fanno capo alla azienda, la redazione, valutando il caso specifico, deciderà se procedere alla pubblicazione della errata corrige. La presente rubrica ha finalità di informazione giornalistica, non di repertorio, non ha pretesa di esaustività e non vuole esprimere giudizi sui prodotti. Il lettore è invitato a non interpretare come una scelta redazionale la elencazione di prodotti o la mancata citazione di altri.

\* I prezzi si intendono al netto di IVA

## > A CONFRONTO

COMPOSITI DA STUDIO	Harmonize	Mosaic	SDR Flow Plus
Produttore	Kerr Corporation – Orange	Ultradent Products Inc	DENTSPLY DeTrey
Categoria	Nanoibrido universale	Nanoibrido universale	Nanofiller
Indicazioni	Restauri diretti estetici nei settori anteriori e posteriori	Ricostruzioni dirette ed indirette per anteriori e posteriori, inlays, onlays, veneers	Ricostruzioni di I-II-III-V classe
Dimensione particelle (µm)	0,005/0,05/0,4 Filler in peso 81,5% - vol. 64,5%	Contiene riempitivi di vetroceramica a base di zirconia/silicio e particelle di silice di 20 nanometri 68% volume per dentina, 56% volume per smalto	Nanofiller con rare macroparticelle, 70.5 wt%
Tempi di lavorazione alla luce (sec)	✗	4 min	✗
Caratteristiche del prodotto	La tecnologia ART (Adaptive Response technology), riflette e diffonde la luce nello stesso modo del dente naturale. Il modificatore reologico presente nella resina garantisce un'elevata tissotropia.	Controllo totale in lavorazione. Non aderisce agli strumenti, non cola, mantiene la forma. Ampio tempo di lavorazione alla luce ambientale	Rinforzato sostitutivo della dentina per I e II classi o per ricostruzioni estetiche di III e V classi
Radiopacità	250% Al	≥2 mm Al (200%)	2,6 mm Al
Fluorescente naturale	✓	✗	✓
Opalescente	✓	✗	✓, si con fluoro
Tempo di polimerizzazione per spessore massimo di 2,5 mm (sec)	10	✗	20
Durezza Vickers	✗	Knoop 66,9 HK x Dentina; 65,4 HK x Smalto	60
Contrazione da polimerizzazione lineare e volumetrica (%)	1,9 Vol.	2,6-3,7 Vol.	3,3 Vol.
Colore vira dopo la polimerizzazione	✗	✗	✗
Resistenza alla compressione (MPa)	366	486,4/447,6	✗
Modulo di Young (Modulo di Elasticità) (GPa)	13,1 GPa	17,3/11,7	✗
Confezionamento	Siringhe da 4 g, Capsule Unidose da 0,25 g	Refill in siringa da 4 g, Refill in capsule da 0,2 g, Kit 5 siringhe + scala colori	Siringhe e compules
Scala colori e N° di colori disponibili	VITA + Colori extra 8 dentine, 17 smalti, 5 traslucenti	In composito, 20 masse, con stratificazione, 20 colori (13 dentine, 6 smalti, 1 Opaco)	Vita, 4 masse
Utilizzabile anche in laboratorio	✗	✓	✗
Adesivo consigliato	Tutti gli adesivi OptiBond (compatibile anche con tutti gli altri adesivi in commercio)	PEAK Universal Bond	Prime&Bond Active
Prezzo di listino*	✗	Euro 64,90 (siringa 4 gr) Euro 34,30 (single da 0,2 gr)	✗
Info azienda	Tel. 800165552 www.kerrdental.com	Tel. 02.45864461 www.ultradent.it	www.dentsplysirona.com

### AVVERTENZE IMPORTANTI PER IL LETTORE

L'assenza di alcuni prodotti all'interno del Confronto è dovuta alla mancata comunicazione dei dati da parte delle case Produttrici/Importatrici oppure perché la redazione non ha avuto notizia della presenza sul mercato italiano dei prodotti di determinate aziende. I dati e le informazioni presenti in questa sezione e negli eventuali approfondimenti pubblicati nella successiva collegata, sono forniti dalle aziende produttrici e/o importatrici e/o distributrici dei prodotti, le quali si assumono tutte le responsabilità legate alla loro veridicità e correttezza. Le responsabilità fanno a capo alle aziende che appaiono nella voce "Fornitore dati tecnici". Se tale campo è vuoto la responsabilità è dell'azienda che appare alla voce "Produttore". In particolare Infodent si dichiara esente da ogni responsabilità relativa ai prezzi comunicati dalle aziende nella scheda fornita e dalla eventuale esclusiva che dovesse avere un'azienda nel poter importare o commercializzare il prodotto, non potendo verificare se esiste per ogni prodotto un prezzo imposto dalla casa madre o un'esclusiva nella distribuzione. Le aziende che forniscono i dati tecnici pur non avendone

Legenda: approfondimento focus prodotto non fornito SI NO

Specchio	Venus Diamond	Venus Pearl
Ing. C.A. Issoglio & C. srl	Kulzer GmbH	Kulzer GmbH
Microibrido e microibrido nanoriempito	Nanoibrido a bassa contrazione	Nanoibrido a bassa contrazione
Ricostruzioni estetiche intraorali	Per tutte le classi di restauro	Per tutte le classi di restauro
⊗	0,05-20	5 µm -5 nm vol. 59%
20-30	80	80
Resistente, radiopaco, altamente lucidabile, mantiene inalterato il colore nel tempo	Nanoibrido, matrice TCD e Uretano Dentritico con bassa contrazione e stress da polimerizzazione, privo di BIS-GMA – 64% riempitivo il volume	Nanoibrido, matrice TCD e Uretano Dentritico con bassa contrazione e stress da polimerizzazione, privo di BIS-GMA
Alta	325 % Al	175 % Al
✓	✓	✓
✓, si con fluoro	✓	✓
30	20-40	20-40
90,225	578	462
<0,2 Lin.	1,5 Vol.	1,9 Vol.
No	⊗	⊗
400	⊗	⊗
⊗	12,6	10,7
4,5 gr	Siringhe da 4 g - PLT da 0,25 g	Siringhe da 3 g - PLT da 0,20 g
Vita 10	Composito stratificato, 27	Composito stratificato, 27
✓	✓	✓
⊗	iBond Universal, ibond Total Etch, iBond Self Etch	iBond Universal, iBond Total Etch, iBond Self Etch.
Euro 22,00	Euro 66,50 (1 siringa da 4 gr)	Euro 66,50 (1 siringa da 4 gr)
Tel. 0323.828.914 www.resista.it	Tel. 02.2100941 www.kulzer-dental.it	Tel. 02.2100941 www.kulzer-dental.it

la legittimità si assumono ogni responsabilità direttamente nei confronti di un'azienda terza che si senta lesa o riceva danni da tale pratica. Eventuali rimostranze in merito dovranno essere rivolte DIRETTAMENTE all'azienda responsabile di aver fornito i dati, mandando solo per conoscenza ad Infodent eventuali comunicazioni. Gli eventuali errori materiali o di trascrizione commessi dalla redazione dovranno essere comunicati all'indirizzo info@infodent.it e saranno divulgati sui numeri successivi come Errata Corrige. Se gli errori di comunicazione fanno capo alla azienda, la redazione, valutando il caso specifico, deciderà se procedere alla pubblicazione della errata corrige. La presente rubrica ha finalità di informazione giornalistica, non di repertorio, non ha pretesa di esaustività e non vuole esprimere giudizi sui prodotti. Il lettore è invitato a non interpretare come una scelta redazionale la elencazione di prodotti o la mancata citazione di altri.

\* I prezzi si intendono al netto di IVA

**IVORY**  
Mechanikkonzept

**Silk Line**

**Rivoluziona  
il concetto  
di semplicità**



**Scopri  
la nostra  
Community**



[www.ivory-dent.com](http://www.ivory-dent.com)

## BRILLIANT EverGlow è un composito sub-microibrido universale



Si distingue per la **facile lucidabilità** e **mantenimento** della stessa nel tempo, per **l'ideale lavorabilità** e per **l'eccezionale integrazione cromatica**.

Risultati estetici elevati si ot-

tengono con solo 7 tinte universali, grazie al sistema Duo-Shade di COLTENE, ottenuto dalla combinazione delle tinte della scala Vita (es: A1/B1, A2/B2) due a due. Comprende inoltre due smalti (Traspa-

rente, BL Trans), e tre opachi opzionali (BLO, A10, A20) per finalizzare casi specifici.

Tutte le tinte **BRILLIANT EverGlow** universali, traslucenti e opachi sono disponibili in ricambi siringhe da 3 g o tip da 0.2 g oppure in kit. Il Kit introduttivo economico contiene un assortimento di quattro tinte universali tra le più utilizzate in conservativa.

BRILLIANT EverGlow è stato sviluppato per offrire una perfetta combinazione di estetica di lunga durata, praticità d'uso e resistenza meccanica. Soddisfa pienamente i requisiti per restauri anteriori e posteriori. La consistenza liscia e la stabilità dimensionale rendono BRILLIANT EverGlow, un materiale d'otturazione allo stato dell'arte, agevole e pratico da applica-

re nelle cavità.

La sua eccellente bagnabilità lo rende ideale anche per la cementazione di restauri indiretti.

La tecnologia dei riempitivi di BRILLIANT EverGlow® è progettata per offrire un'ideale di estetica di lunga durata, praticità d'uso e resistenza meccanica. I riempitivi di vetro submicronici favoriscono un'eccellente lucidabilità e mantenimento della plasmabilità della pasta.

➤ **PER INFORMAZIONI**

**Coltene Italia Srl**

**Via A. Volta, 94 - 20832 Desio (MB)**

**Tel. 0362.626732**


**www.coltene.com**

# TORNADO

## FEEL THE POWER


Grazie alla tecnologia brevettata **SteadyTorque™**, le turbine Tornado forniscono una potenza ineguagliata. Scoprite adesso la più potente fra le testine piccole: la nostra nuova Tornado<sup>S</sup>.

**TORNADO**  
PIÙ  
**POTENZA**





LA PIÙ POTENTE  
SUL MERCATO

**TORNADO<sup>S</sup>**  
PIÙ  
**VISIBILITÀ**



PICCOLA,  
MA SEMPRE LA  
PIÙ POTENTE

**TORNADO<sup>S</sup> disponibile a breve.**  
Contattaci per maggiori informazioni

**Bien-Air Italia s.r.l.** Via Vaina 3 20122 Milano, Italy • Tel. +39 02 58 32 12 51 • Fax +39 02 58 32 12 53 • ba-i@bienair.com

# DIGITAL DENTAL DAY

Padova

14 settembre 2018

Ore 14:00 - 15:00

## FOUR POINTS SHERATON

C. Argentina, 5, 35129  
Padova PD  
presso Sala B

Per informazioni e iscrizioni:  
**BPLUS SRL**

- Tel. 0761.393.317
- Mail. [segreteria@bplus.srl](mailto:segreteria@bplus.srl)
- [www.digitaldentalday.it](http://www.digitaldentalday.it)

Relatore

**Odt. Massimo Merli**



# inLab 18.0

## THE PERFECT VIRTUAL ASSISTANT

Il cambiamento del mercato odontotecnico ha creato un ambiente fortemente competitivo per cui è sempre più importante massimizzare le due componenti che determinano il successo di un laboratorio: velocità e qualità. Dentsply Sirona è accanto agli odontotecnici ogni giorno, offrendo innovazione ed efficienza, e grazie al software 18.0 rende completa l'integrazione tra CAD/CAM e flusso di lavoro quotidiano in laboratorio, aumentandone la produttività.

### Modulo Model Builder

- Creazione di modelli: da impronte digitali con matrici mobili, con impianti analoghi (DIM-analog nt-Trading), per intera arcata
- Possibilità di aggiungere diversi articolatori al modello

### Modalità Real Copy

- Opzione di copia in aggiunta a BioCopy, per qualsiasi geometria e strutture non dentali (Attacchi, rompiforza, ecc.)
- Fasi di progettazione ridotte dal provvisorio a lungo termine al restauro finale
- Personalizzazione con strumenti "Form" e "Shape"

### Utilizzo di materiali diversi su strutture complesse

- Scelta protesica diversificata su un singolo progetto CAD: ponte completo, corone singole o combinazione dei due
- Produzione con utilizzo di materiali differenti: sottostrutture in ossido di zirconio, corone singole in silicato di litio

### Atlantis Workflow Integration

- Possibilità di invio dei casi complessi su impianti al centro di produzione Atlantis
- Soluzioni protesiche personalizzate per tutti i principali sistemi implantari: abutment Atlantis e Atlantis suprastructures



Dott. Manuel Silveti<sup>1</sup>



Odt. Mauro Cortelezzi<sup>2</sup>



Dott. Andrea Papa<sup>3</sup>



Odt. Andrea Marsetti<sup>4</sup>

ODONTOIATRIA DIGITALE, UNA DISCIPLINA AL SERVIZIO DELLE ALTRE

# Replica e Ottimizzazione

1° parte



---

*1 Dottore in Odontoiatria Libero Professionista in Mariano Comense (Como)*

*2 Odontecnico in Tradate (Varese)*

*3 Dottore in Disegno Industriale in Cassano Magnago (Varese)*

*4 Odontecnico in Morbegno (Sondrio)*

---

L'ODONTOIATRIA DIGITALE trova la sua massima espressione nelle tre fasi principali del percorso di realizzazione del piano terapeutico.

La prima fase di analisi, diagnosi e valutazione è rappresentata dallo strumento PROTOTIPO, elemento ormai diventato imprescindibile nella Nostra filosofia di lavoro per qualsiasi trattamento e restauro protesico. Il prototipo è un dispositivo che replica il risultato del progetto digitale, attraverso uno "strumento" fisico da applicare al paziente per poter avere la possibilità di una valutazione diretta, quindi più attendibile e reale. Ne segue la seconda fase, definita di funzionalizza-

zione e validazione, con strumenti di riabilitazione provvisori e temporanei, già argomento degli editoriali precedenti, che definiscono l'ultima procedura di raccolta e trasferimento DATI per poter realizzare quella che definiremo la fase di REPLICA e OTTIMIZZAZIONE.

Una sorta di "copia e incolla" di tutti gli elementi sufficienti e necessari ad indentificare dimensioni, morfologia, forma, estetica, occlusione, profili emergenti, management tissutale, linee estetiche e funzionali, piani di disclusione e guide ottenuti nella fase di funzionalizzazione e validazione (Fig. 1, 2).



Dal Punto di vista dell'Attore clinico, il dott. Manuel Silvetti, Odontoiatra si esprime come segue:

"Il concetto è semplice: una volta ottenuta una risultante soddisfacente per gli obiettivi del terapeuta e le aspettative del paziente, confermati dall'assenza di sintomi negativi e presenza di comfort estetico-funzionale, perché non copiarla in modo quanto più attendibile possibile?

Tecnologia e materiali che oggi abbiamo a disposizione ci mettono in grado di farlo con grande performance e predicibilità. Ecco, quindi, come la raccolta del DATO diventa fondamentale per rendere possibile la trasformazione del percorso terapeutico da PROVVISORIO in DEFINITIVO.

La REPLICA, per poter essere soddisfatta, necessita dei dati basilari occluso-funzionali ricavati dalle condizioni ottimali di forma e dimensioni dentale, profili emergenti e piani-volumi guida.

L'OTTIMIZZAZIONE, permette di gestire la qualità della risultante. DATI "sufficienti", sono il minimo elemento da consegnare all'Odontotecnico per migliorare il dispositivo protesico.

DATI di eccellenza, approfonditi, definiti e specifici, permetteranno di realizzare una "perfezionata" estetica - forma, colore, trama di superficie, valore, parabole tissutali (Fig. 3, 4).

L'Attore tecnico, rappresentato dagli Odontotecnici, Sig. Mauro Cortelezzi e Sig. Andrea Marsetti, prosegue l'analisi con ulteriori elementi di chiarimento.

Andrea Marsetti Odt. racconta di seguito il suo punto di vista digitale.

"Se è vero che l'ODONTOIATRIA DIGITALE va considerata "Nuova Disciplina" che integra e supporta il cambiamento in ogni branca dell'ODONTOIA-

TRIA, tenendo saldamente affondate le proprie radici nell'evidenza storica e bibliografica, allora è vero che fa altrettanto anche nella sfera ODONTO-TECNICA. Gli odontotecnici per primi hanno utilizzato nella loro pratica quotidiana sofisticati scanner di acquisizione e altrettanto evoluti ed in evoluzione software di progettazione cad. Sono però scanner e software che elaborano un dato generato da un'acquisizione digitale di un modello in gesso o resina, a sua volta ricavato da un'impronta analogica realizzata con tradizionali materiali plastici da impronta. Il limite di questa procedura è rappresentato dalla difficoltà di mantenimento nella sua integrità del dato originale, durante il trasferimento dallo studio odontoiatrico a quello odontotecnico, e viceversa. Gli errori vanno spesso ricercati nei molteplici cambi di stato dei diversi materiali che, clinico e tecnico, si trovano a gestire durante tutte le fasi di lavorazione. Errori che vengono contenuti e compensati solo attraverso protocolli consolidati e competenze ben amalgamate dei diversi operatori. Le acquisizioni con gli IOS (Intra-oral scanner), cambiano il modo di trasferire e gestire questi dati. Permettono al clinico e tecnico di controllare e ridurre gli errori, creando un ciclo altamente efficace nella gestione del DATO e implementando in maniera efficiente una serie di informazioni utili al raggiungimento di una idealità del piano di trattamento. Con l'introduzione del concetto di prototipo, i software dentali in uso agli odontotecnici possono finalmente esprimere il loro vero potenziale. La realizzazione di un progetto CAD, associato alla gestione di specifici materiali con tecnologia CAM, ci permette di ottenere la "COPIA" della situazione Provvisoria validata nelle sue parti fondamentali quali riproducibilità di occlusione e movimenti eccentrici, nonché il rispetto delle aspettative estetiche. Nel principio di prototipo e nel suo trasfe-



Fig. 1, 2 - Funzionalizzazione, validazione estetica, replica e ottimizzazione



Fig. 3

Fig. 4

rimiento dallo studio dentistico a quello odontotecnico, risiede "il fondamentale" per il raggiungimento del successo terapeutico: la comunicazione ed il confronto tra odontotecnico e odontoiatra. Nella valutazione congiunta del dato rilevato relativo alla funzionalizzazione del prototipo-provisorio, medico e tecnico, possono validare in maniera obiettiva e soprattutto pregressa la scelta terapeutica più adatta, relazionata a materiali e strategie di produzione più idonei. Un ruolo fondamentale in questa validazione, è rivestito anche dal Digital Service che, inserendosi nel dialogo medico-tecnico, offre soluzioni e competenze relative alle scelte di materiali e strategie di produzione più idonee alle aspettative e scelte cliniche. La possibilità di replicare nel materiale definitivo più idoneo la risultante validata, rispettando efficacia, parametri estetici e funzionali, è la chiave di successo del di-

stato fatto sul dispositivo di validazione. Naturalmente è sempre possibile intervenire per apportare modifiche, ma se il prototipo soddisfa tutte le esigenze, il restauro definitivo risulterà la perfetta REPLICA della forma anatomica e dei volumi. Anche i materiali di ultima generazione ci consentono di ottenere risultati predicibili dal punto di vista anatomico e quindi funzionale.

La forma realizzata, particolare di notevole importanza, assumerà le identiche caratteristiche del progetto digitale anche dopo il processo produttivo, in quanto con queste condizioni, potremo realizzare un restauro stabile e predeterminato nelle aree funzionali, permettendo di concentrare le maggiori energie alla realizzazione delle zone estetiche. La scelta di una sempre più frequente soluzione a mezzo restauri Veneer (restauri monolitici con la



Fig. 5



Fig. 6



Fig. 7



Fig. 8

digital workflow. L'interazione del team permette di trasformare una collaborazione "classica", in "ideale", ove ognuno assume il proprio atteggiamento di rispetto e competenza responsabile per riuscire a studiare e produrre ciò che di meglio vorremmo".

**Mauro Cortelezzi Odt. impreziosisce con ulteriori elementi la descrizione:**

"I sistemi digitali hanno tra le loro numerose caratteristiche, una peculiarità: possono COPIARE. Con un adeguato allineamento tra la scansione MASTER e la scansione del progetto PROTOTIPO e del PROVVISORIO validato, sarà estremamente semplice, veloce e soprattutto attendibile, replicare fedelmente quanto desiderato. Non avremo sorprese, in quanto ogni controllo estetico-funzionale sarà già

zona vestibolare ridotta nel volume e compensata in ceramica), è una conferma della finalizzazione realizzativa. Certamente questo tipo di restauro non ha la stessa valenza estetica di uno totalmente rivestito in ceramica, ma con le corrette strategie di colorazione e stratificazione, potremo ottenere un'estetica più che accettabile. L'industria ci propone materiali sempre più performanti, con l'obiettivo di soddisfare le nostre esigenze: materiali più traslucidi, più opachi, con caratteristiche meccaniche più adatte alla funzione che devono svolgere nel cavo orale.

Conoscendo e scegliendo con attenzione il materiale, avvalendoci del contributo dei Digital Service, ognuno mettendo in campo le proprie competenze, potremo realizzare restauri efficaci, stabili ed estetici con workflow digitali".

L'Attore Digital Service, rappresentato dal dott. Andrea Papa, nuova e fondamentale figura all'interno del Sistema digitale, completa le osservazioni sulle procedure, con particolare riferimento alla fase di replica e ottimizzazione:

“Uno dei vantaggi che il digitale porta con se è rappresentato dalla possibilità di gestione e integrazione del dato. In una riabilitazione estetico funzionale di natura complessa, tutti i dati clinicamente rilevanti possono essere gestiti simultaneamente, grazie al supporto del Digital Service, per contribuire all'ottenimento del miglior risultato possibile. Tac Cone Beam, foto extra ed intraorali e impronta digitale rilevata secondo specifiche procedure e con specifici riferimenti, possono essere allineate e sfruttate per aumentare la predicibilità di successo e gestire la modellazione del primo proto-

sibilità di lavorare su dati numerici oggettivi e, una volta che il progetto è stato eseguito ed il dato validato, la copiatura di quanto ritenuto congruo diventa di estrema semplicità, consentendo al lavoro di continuare dagli step precedenti e di non dovere mai ricominciare da capo”.

Da quanto testimoniato dai tre attori, si può osservare come in maniera univoca venga indicato come obiettivo della fase di replica e ottimizzazione, il poter disporre di un modello da copiare, un dato da utilizzare come riferimento nella fase di progettazione del restauro definitivo.

A concludere, in modo altrettanto unanime, viene sollevato il dubbio di come l'innovazione tecnologica sia stata scientemente manipolata per confondere ruoli e attività, mentre si evidenzia ad alta



Fig. 9 - Flusso e sistema digitale gestione DATO. Digital Service LaStruttura



Fig. 10



Fig. 11

tipo con un risultato che si avvicini il più possibile alle esigenze di Clinico e Paziente. Una volta che il primo prototipo viene applicato dal clinico e funzionalizzato, grazie alle competenze del medico e al tempo che trascorre in cavo orale si sono poste basi certe per la realizzazione di un definitivo congruo che copi in maniera precisa e puntuale una funzione ed una morfologia già validata consentendo semplicemente di migliorare l'estetica. Un altro dei vantaggi del digitale è rappresentato dalla pos-

voce, come sia fondamentale per realizzare un percorso diagnostico-terapeutico predicibile, il rispetto professionale e il corretto collocarsi di capacità e competenze.

In termini semplici e chiari, odontoiatra, odontotecnico e Digital Service devono svolgere i propri compiti in modo personale e "simbiotico". Ma questo non è forse quanto si richiede all'Odontoiatria da sempre?

Nel prossimo editoriale, la fase di Replica e Ottimizzazione verrà descritta e supportata da casistica clinica.



# Catene odontoiatriche

Come è cambiata la comunicazione?

Con l'approvazione del DDL concorrenza e della Legge Gelli, si è parlato e discusso intensamente su modelli quali i centri dell'odontoiatria organizzata, società di capitale e strutture complesse. Considerando l'elevata eterogeneità di offerta e il grande dinamismo che caratterizzano il settore dentale italiano, da anni l'Istituto di ricerche Key-Stone monitora l'evoluzione di domanda e offerta odontoiatriche attraverso la ricerca "Panorama Mercato Odontoiatrico Italia - Target Emergenti". Un osservatorio costante che analizza le varie tipologie di player che animano l'offerta dentale, confrontando il modello "tradizionale" con quello delle società di capitale e dell'odontoiatria organizzata, senza dimenticare i comparti ospedaliero e pubblico.

Premesso che il team Key-Stone incontra da anni case history di successo sia tra gli studi tradizionali che di brand corporate, l'analisi non vuole esprimere un giudizio, né definire il "modello migliore", ma presentare una prospettiva imparziale di scenario. Un contesto che è radicalmente mutato nell'ultimo decennio, nell'offerta e, forse ancor più, nella domanda, cioè nelle esigenze e nel comportamento dei pazienti.

## I numeri dell'odontoiatria organizzata

La ricerca registra, a marzo 2018, più di 800 studi dentistici appartenenti a 50 brand con 4 o più sedi e un progetto di sviluppo, a cui vanno aggiunte una trentina di nuove sedi (già segnalate come prossime aperture nel 2018). Dal 2012 a oggi i valori sono quadruplicati con un incremento del nume-

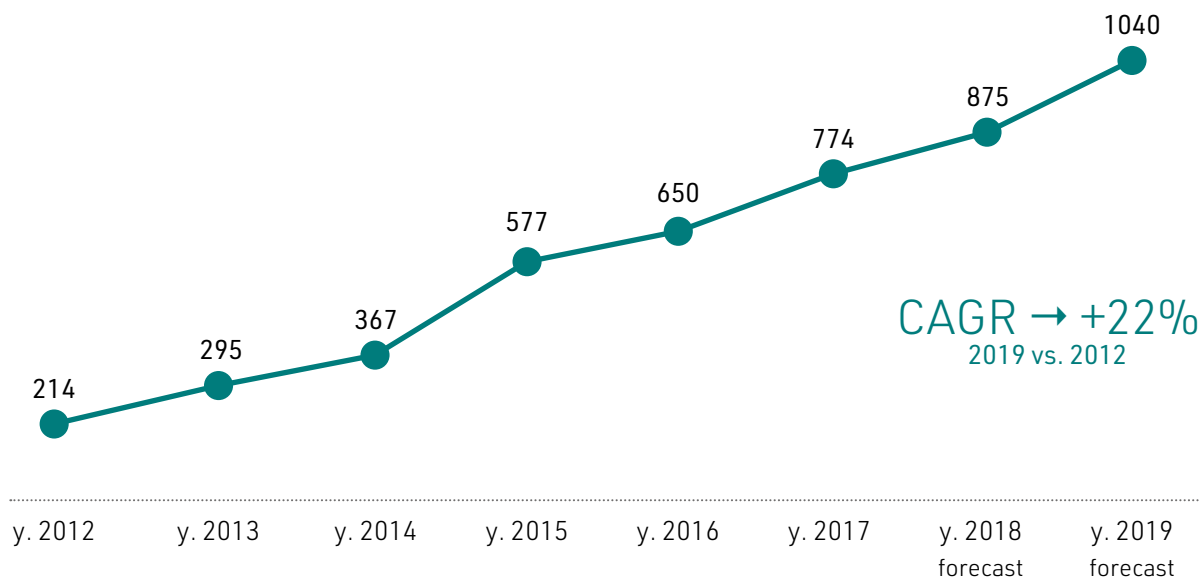
ro di cliniche censite del + 300% e le previsioni indicano che nel 2019 l'odontoiatria organizzata supererà i 1.000 centri.

La maggiore distribuzione di cliniche si rileva nelle regioni del Nord-Ovest (41%) dovuta a un'elevata concentrazione nelle province di Milano e Torino. Seguono il Nord-Est (27%), il Centro (21%) e il Sud Italia (11%). Complessivamente, è una crescita che nel solo 2017 è stata di circa il 20%, dopo un 2016 che, probabilmente a causa delle incertezze normative, aveva visto un serio rallentamento dei progetti espansivi, un'incertezza ormai risolta con l'approvazione del DDL concorrenza. Il brand DentalPro conferma la sua posizione di primo player del mercato italiano per numero di centri con 133 cliniche: dopo avere acquisito le cliniche Giovani Bona e Dentadent nel 2016, nel febbraio 2018 DoctorDentist (10 centri principalmente a Milano), entra nella famiglia DentalPro, con la cessione del 100% delle quote societarie. Sotto questo big player, troviamo Vitaldent (99 sedi), Dentalcoop (65) e Caredent (45 sedi + 18 prossime aperture dichiarate).

## Le strategie di comunicazione

È interessante e importante analizzare come evolve la comunicazione di questi gruppi, essendo la promozione un aspetto strettamente legato a queste insegne sin dalla loro nascita, e fortemente influenzante il settore, dall'offerta, ai prezzi, fino alla domanda stessa da parte degli utenti.

## NUMERO CLINICHE CENSITE



Dati marzo 2018

DENTAL MONITOR KEY-STONE

Se osserviamo nel dettaglio le strategie di comunicazione e marketing delle insegne, le leve utilizzate oggi si possono ricondurre a due macro-tipologie.

La prima si basa sulla **Rassicurazione**, veicolata principalmente attraverso i concetti di empatia con il paziente e professionalità. Si punta sul coinvolgimento attivo dei pazienti o dello staff che diventano di fatto i protagonisti delle pubblicità, veri e propri "testimonial" del brand. I messaggi promozionali sono focalizzati sulle opinioni e sui contributi dei pazienti ("dicono di noi", "storie dei pazienti", "parla il paziente X", ecc.) oppure sui professionisti ("il dottor X", "lo staff Y", ecc.) che vengono mostrati, nominati e descritti: le specializzazioni e la professionalità trasmesse al pubblico contribuiscono all'autorevolezza del brand. Dopo un periodo di pubblicità basate su grandi testimonial vip, è visibile una tendenza generale alla ri-personalizzazione della comunicazione, avvicinandosi al pubblico ed enfatizzando gli aspetti di empatia con esso.

La seconda macro-tipologia veicolata nei messaggi promozionali è l'**Accessibilità**. L'attuale panorama va confrontato con il 2015, periodo in cui vi era una forte tendenza dei brand a fare leva principalmente sulla convenienza del prezzo, puntando sul concetto di low-cost ("i prezzi più bassi", "costa meno", ecc.), anche correndo il rischio di minare la credibilità della qualità delle cure offerte. Oggi, per mantenere il concetto di qualità intrinseco nella formula accessibilità, l'uso dell'accezione "prezzi low-cost" è ampiamente ridotta a favore del concetto più aperto e rincuorante di "risoluzione di ogni esi-

genza". Troviamo un ritorno al prezzo, ma declinato in agevolazioni, dilazioni di pagamento, piani di finanziamento, ecc.

In generale, l'impatto sociale degli investimenti in comunicazione delle insegne si è dimostrato, nel corso degli anni, notevole e determinante nello sviluppo della domanda. Da un lato, le attività di promozione hanno di fatto modificato la relazione medico/paziente: da puro rapporto fiduciario verso una domanda allargata con ricerca di accessibilità, servizio allargato, flessibilità e comparazione. Dall'altro lato, hanno favorito una sensibilizzazione della popolazione e abituato il cittadino a un'offerta più ampia a cui rivolgersi per le cure, permettendo ai pazienti di usufruire di diverse tipologie di strutture. In ultimo, ha spinto l'odontoiatria tradizionale a reagire, creando un dinamismo che il settore non vedeva da tempo. In questo modo, viene intercettata sia la vecchia sia la nuova domanda, in un clima di confronto, comparazione e competizione. Considerando la vivacità del settore, sarà interessante continuare a monitorare l'evoluzione di questo segmento, alla luce dei cambiamenti del comparto visto nel suo complesso e in relazione alle differenti strategie adottate dai big player.

Roberto Rosso – Presidente Key-Stone  
www.key-stone.it | www.dentalmonitor.com  
Per informazioni: pressoffice@key-stone.it

CORSO FAD

17/02/2018 → 16/02/2019

# **EMOCOMPONENTI AUTOLOGHI AD USO NON TRASFUSIONALE**

**50 crediti ECM**  
**50 ore**

**DOTT.M.MOZZATI**  
RESPONSABILE SCIENTIFICO

CORSO TEORICO PRATICO

**26/10/2018 → 27/10/2018**

# **INTERPRETAZIONE DELL'IMAGING RADIOLOGICO DEL DISTRETTO ODONTO- MAXILLO-FACCIALE NELLA PRATICA CLINICA ODONTOIATRICA**

**PROF. S.D. BIANCHI**

RESPONSABILE SCIENTIFICO

**22 crediti ECM**

HOTEL TOWER BEST WESTERN  
VIA LENIN, 43 BOLOGNA - ITALY



PER INFORMAZIONI  
ED ISCRIZIONI

**SEGRETERIA BPLUS Srl**

✉ [roberta.friggi@bplus.srl](mailto:roberta.friggi@bplus.srl)  
☎ 0761.393.327



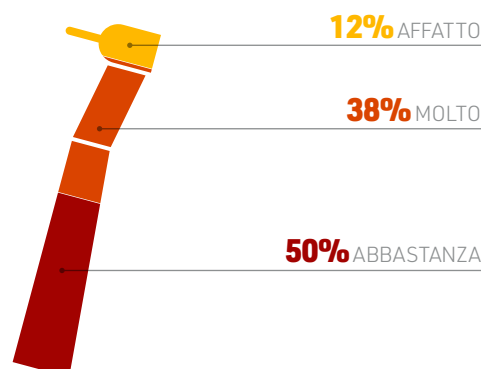
[www.infodent.it/seligo](http://www.infodent.it/seligo)

## Strumenti Rotanti

Sondaggio su **220** responder

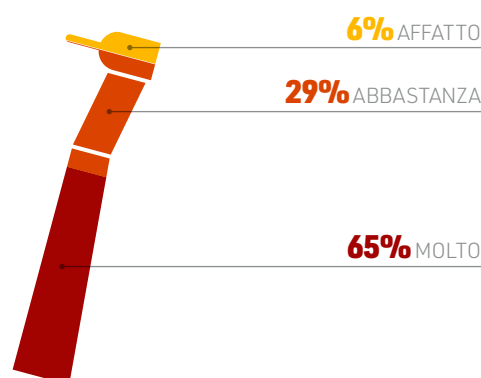
### Quanto ti interesserebbe un "Servizio assistenza dedicato" con dei vantaggi esclusivi?

Molto	<b>84</b>	38%
Abbastanza	<b>110</b>	50%
Affatto	<b>26</b>	12%



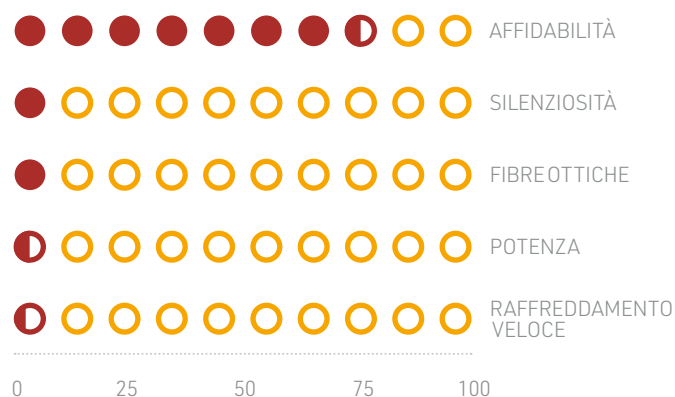
### Quanto è importante l'estensione della garanzia?

Molto	<b>143</b>	65%
Abbastanza	<b>64</b>	29%
Affatto	<b>13</b>	6%



### Qual è il fattore che maggiormente influenza la scelta di uno strumento rotante?

Affidabilità	<b>167</b>	76%
Silenziosità	<b>20</b>	9%
Fibre ottiche	<b>20</b>	9%
Potenza	<b>9</b>	4%
Raffreddamento veloce	<b>4</b>	2%








Il presente sondaggio ha solo valore informativo e rappresenta una manifestazione di opinioni degli iscritti al portale Infodent.it

## > A CONFRONTO

STRUMENTI ROTANTI MANIPOLI/CONTRANGOLI	Eagle Advance Lux (contrangolo)	EVO.15 1:1 L 1600938-001	EVO.15 1:5 L 1600941-001
Produttore	Fona	Bien-Air Dental SA	Bien-Air Dental SA
Tipo	Standard anello blu, riduttore anello verde, moltiplicatore anello rosso	Standard 1:1 blu	Moltiplicatore 1:5 rosso
Indicazioni	✘	Restauro, profilassi, endodonzia	Restauro e odontoiatria in generale
Tipo illuminazione	Led	Led	Led
Fibre ottiche (lux)	25.000	Fino a 38.000 lux	Fino a 38.000 lux
Bloccaggio a pulsante	✓	✓	✓
Spray integrato (n. getti)	1 o 3 getti	4 spray asimmetrici aria/acqua miscelate	4 spray asimmetrici aria/acqua miscelate
Rapporto	1:1, 6:1, 1:5	1:1	1:5
Diametro frese (mm)	1,6-2,35	2,35	1,60
Massimo numero di giri (rpm)	200.000	40.000	200.000
Angolazione testina	90°	90°	90°
Testine intercambiabili e estraibili	✘	✘	✘
Cuscinetti in ceramica	✓	✓	✓
Materiale corpo	Acciaio titanizzato	Testina in acciaio	Testina in acciaio
Diametro e altezza testina (mm)	8,7/12,4-146	9,4 diam/14,1 H	9,4 diam/14,1 H
Finitura antiusura	✓	✓	✓
Valvola antiritorno	✓	✓	✓
Altre caratteristiche	✘	Sistema bloccaggio fresa e di azionamento rotante accu-chuck preciplus, testina antiurto, accu-spray quattro mix con illuminazione dualook.	Sistema bloccaggio fresa e di azionamento rotante accu-chuck preciplus, testina antiurto, accu-spray quattromix con illuminazione dualook, sistema antifrizionamento cooltouch+
Prezzo di listino*	✘	✘	✘
Info azienda	Tel. 02.45712171 www.fonadental.it	www.bienair.com www.bienair-evo15.com	www.bienair.com www.bienair-evo15.com

### AVVERTENZE IMPORTANTI PER IL LETTORE

L'assenza di alcuni prodotti all'interno del Confronto è dovuta alla mancata comunicazione dei dati da parte delle case Produttrici/Importatrici oppure perché la redazione non ha avuto notizia della presenza sul mercato italiano dei prodotti di determinate aziende. I dati e le informazioni presenti in questa sezione e negli eventuali approfondimenti pubblicati nella successiva collegata, sono forniti dalle aziende produttrici e/o importatrici e/o distributrici dei prodotti, le quali si assumono tutte le responsabilità legate alla loro veridicità e correttezza. Le responsabilità fanno a capo alle aziende che appaiono nella voce "Fornitore dati tecnici". Se tale campo è vuoto la responsabilità è dell'azienda che appare alla voce "Produttore". In particolare Infodent si dichiara esente da ogni responsabilità relativa ai prezzi comunicati dalle aziende nella scheda fornita e dalla eventuale esclusiva che dovesse avere un'azienda nel poter importare o commercializzare

Legenda:  approfondimento  focus prodotto  non fornito  SI  NO



MASTERmatic Lux M25L	MC01 RL	QUARK® STL	QUARK® CAL
KaVo Dental	Faro spa	Tekne Dental srl	Tekne Dental srl
Moltiplicatore anello Rosso	Moltiplicatore anello rosso	Standard Anello Blu	Standard Anello Blu
Preparazione/Rifinitura	Escavazione della carie e preparazioni cavitarie	✘	✘
Led	Led	Dipende dal motore	Dipende dal motore
25.000	25.000	25.000	25.000
✓	✓	✓	✓
3 getti con filtro intercambiabile	3 getti	1 getto	1 getto
1:5	1:5	1:1	1:1
1,6	1,6	2,35	2,35
200.000	200.000	40.000	40.000
19°	90°	✘	20°
✘	✘	✘	✓
✓	✓	✓	✓
Plasmatec (Brevetto KaVo)	Legia di metallo + trattamento antiscivolo	Ottone cromato	Ottone cromato
10,3 Diam/13,5 H	10,2x14,2	✘	9,6 diam/14 H
✓	✓	✓	✓
No (non necessaria nei manipoli contrangoli)	✘	✘	✘
Silenzioso, microfiltro spray, triplo sistema ingranaggi, assenza vibrazioni, cuscinetti ceramici	Testina in acciaio inox e microfiltro intercambiabile	Forma ergonomica – peso: 89 gr.	Testina con dimensioni ridotte, forma ergonomica – peso: 61 gr.
✘	✘	Euro 450,00	Euro 690,00
Tel. 010 8332.1 www.kavo.com	Tel. 039.6878.1 www.faro.it	Tel. 055.8825741 www.teknedental.com	Tel. 055.8825741 www.teknedental.com

il prodotto, non potendo verificare se esiste per ogni prodotto un prezzo imposto dalla casa madre o un'esclusiva nella distribuzione. Le aziende che forniscono i dati tecnici pur non avendone la legittimità si assumono ogni responsabilità direttamente nei confronti di un'azienda terza che si senta lesa o riceva danni da tale pratica. Eventuali rimostranze in merito dovranno essere rivolte DIRETTAMENTE all'azienda responsabile di aver fornito i dati, mandando solo per conoscenza ad Infodent eventuali comunicazioni. Gli eventuali errori materiali o di trascrizione commessi dalla redazione dovranno essere comunicati all'indirizzo info@infodent.it e saranno divulgati sui numeri successivi come Errata Corrigere. Se gli errori di comunicazione fanno capo alla azienda, la redazione, valutando il caso specifico, deciderà se procedere alla pubblicazione della errata corrigere. La presente rubrica ha finalità di informazione giornalistica, non di repertorio, non ha pretesa di esaustività e non vuole esprimere giudizi sui prodotti. Il lettore è invitato a non interpretare come una scelta redazionale la elencazione di prodotti o la mancata citazione di altri.






\* I prezzi si intendono al netto di IVA

## > A CONFRONTO

STRUMENTI ROTANTI MANIPOLI/CONTRANGOLI	 SL 411L 1:1 Ivory Silk Line	 SL415L 1:5 Ivory Silk Line	 SL4201C 20:1 Ivory Silk Line
Produttore	Ivory srl	Ivory srl	ivory srl
Tipo	Standard anello blu	Moltiplicatore anello rosso	Riduttore anello verde
Indicazioni	Profilassi	Restaurativa	Implantologia
Tipo illuminazione	Led	Tradizionale	
Fibre ottiche (lux)	40.000	40.000	
Bloccaggio a pulsante			
Spray integrato (n. getti)	2 getti	4 getti	
Rapporto	1:1	1:5	20:1
Diametro frese (mm)	2,334-2,350	1,59-1,60	2,334-2,350
Massimo numero di giri (rpm)	40.000	200.000	2.000
Angolazione testina	19°	19°	19°
Testine intercambiabili e estraibili			
Cuscinetti in ceramica			
Materiale corpo	Metallo nobile	Metallo nobile	Metallo nobile
Diametro e altezza testina (mm)	4,5-11,6	9,9-14,5	9,5-13,5
Finitura antiusura			
Valvola antiritorno			
Altre caratteristiche			
Prezzo di listino*			
Info azienda	Tel. 0721.955125 www.dentalastec.it	Tel. 0721.955125 www.dentalastec.it	Tel. 0721.955125 www.dentalastec.it

### AVVERTENZE IMPORTANTI PER IL LETTORE

L'assenza di alcuni prodotti all'interno del Confronto è dovuta alla mancata comunicazione dei dati da parte delle case Produttrici/Importatrici oppure perché la redazione non ha avuto notizia della presenza sul mercato italiano dei prodotti di determinate aziende. I dati e le informazioni presenti in questa sezione e negli eventuali approfondimenti pubblicati nella successiva collegata, sono forniti dalle aziende produttrici e/o importatrici e/o distributrici dei prodotti, le quali si assumono tutte le responsabilità legate alla loro veridicità e correttezza. Le responsabilità fanno a capo alle aziende che appaiono nella voce "Fornitore dati tecnici". Se tale campo è vuoto la responsabilità è dell'azienda che appare alla voce "Produttore". In particolare Infodent si dichiara esente da ogni responsabilità relativa ai prezzi comunicati dalle aziende nella scheda fornita e dalla eventuale esclusiva che dovesse avere un'azienda nel poter importare o commercializzare

Legenda:  approfondimento  focus prodotto  non fornito  SI  NO

Synea Fusion WG-99 LT	Synea Fusion WG-56 LT	T1 Line	T2 S-Line
W&H Dentalwerk Burmoos GMBH	W&H Dentalwerk Burmoos GMBH	Dentsply Sirona	Dentsply Sirona
Moltiplicatore anello rosso	Standard anello blu	Anello Blu, rosso, verde, diritto	Standard Anello Blu/Rosso Corto
Preparazione di monconi e cavità, fresatura finitura	Preparazione di cavità, fresatura, resezione	La maggior parte delle applicazioni	Preparazione di cavità e corone, rifinitura a seconda dei modelli
Tradizionale	Tradizionale	Tradizionale	Tradizionale
25.000	25.000	25.000	25.000
✓	✓	✓	✓
4 getti	1 getto	1-4 getti / ✗	1 getto
1:5	1.1	Vari (1:1, 1:5)	1:1, 1:5
1,6	2,35	1,6-2,35	1,6-2,35
200.000	40.000	200.000	40.000-200.000
✗	✗	90°	90°
✗	✗	✗	✗
✓	✗	✓	✓
Acciaio cromato	Acciaio cromato	Titanio termoformato	Titanio termoformato
9,50-14,50	9,50-13,50	8,7 diam., 12,4 o 14,6	8,7 diam.
✗	✗	✓	✓
✓	✓	✓	✓
24 mesi di garanzia	24 mesi di garanzia	Trattamento meccanica al carburo di tungsteno, 3 anni di garanzia	Trattamento meccanica al carburo di tungsteno, 2 anni di garanzia
Euro 1.114,00	Euro 772,00	✗	✗
wh.com/it_italy	wh.com/it_italy	Dati forniti da Simit Dental www.dentsplysirona.com www.simitdental.it	Dati forniti da Simit Dental www.dentsplysirona.com www.simitdental.it

il prodotto, non potendo verificare se esiste per ogni prodotto un prezzo imposto dalla casa madre o un'esclusiva nella distribuzione. Le aziende che forniscono i dati tecnici pur non avendone la legittimità si assumono ogni responsabilità direttamente nei confronti di un'azienda terza che si senta lesa o riceva danni da tale pratica. Eventuali rimostranze in merito dovranno essere rivolte DIRETTAMENTE all'azienda responsabile di aver fornito i dati, mandando solo per conoscenza ad Infodent eventuali comunicazioni. Gli eventuali errori materiali o di trascrizione commessi dalla redazione dovranno essere comunicati all'indirizzo info@infodent.it e saranno divulgati sui numeri successivi come Errata Corrige. Se gli errori di comunicazione fanno capo alla azienda, la redazione, valutando il caso specifico, deciderà se procedere alla pubblicazione della errata corrige. La presente rubrica ha finalità di informazione giornalistica, non di repertorio, non ha pretesa di esaustività e non vuole esprimere giudizi sui prodotti. Il lettore è invitato a non interpretare come una scelta redazionale la elencazione di prodotti o la mancata citazione di altri.






\* I prezzi si intendono al netto di IVA

## > A CONFRONTO

STRUMENTI ROTANTI TURBINE	 Bravia L / LN / LS / LB	 Bravia XL / XLN / XLS / XLB	KaVo MASTERtorque M9000L
Produttore	TeKne Dental srl	TeKne Dental srl	KaVo Dental
Tipo di testina	Standard	Standard	Standard
Fibre ottiche	✓	✓	✓
Intensità luminosa (lux)	> 25.000	> 25.000	25.000
Tipo illuminazione	Tradizionale, led	Tradizionale, led	Led
Luce autogenerata	✗	✗	✗
Tipo di bloccaggio	Push button	Push button	FG (32 N tenuta mandrino)
Campo visivo privo di ombre	✗	✗	✓
Tipo spray	3 getti	4 getti	4 getti con filtro
Tipo di cuscinetti a sfera	Ceramica	Ceramici, di alta precisione	Ceramica
Velocità di rotazione (giri/min)	365.000	365.000	340.000-400.000
Pressione aria compressa (bar)	2,8 ± 0,2	2,8 ± 0,2	2,1-4,2
Altezza e diametro testina (mm)	13,5/12,6	13,5/12,6	13,1/12,5
Angolazione testina/fresa	17°	17°	110°/19°
Finitura antiusura	✓	✓	✓
Filtro acqua removibile	✗	✗	✓
Materiale corpo e Peso turbina (g)	Ottone cromato/43	Titanio e Ottone cromato/43	Plasmatec (brevetto KaVo)/65
Misura della fresa (mm)	1,6/25 max	1,6/25 max	19
Tipo di attacco	Compatibile Kavo, NSK, Sirona, Bien-Air	Compatibile Kavo, NSK, Sirona, Bien-Air	MULTiflex - Sirona - NSK
Tipo di lubrificazione	Grasso, olio	Grasso, olio	Olio
Sistema antirisucchio	✓	✓	✓
Potenza (W)	22	22	23
Prezzo di listino*	Euro 610,00	Euro 770,00	✗
Info azienda	Tel. 055.8825741 www.teknedental.com	Tel. 055.8825741 www.teknedental.com	Tel. 010.8332.1 www.kavo.com

### AVVERTENZE IMPORTANTI PER IL LETTORE

L'assenza di alcuni prodotti all'interno del Confronto è dovuta alla mancata comunicazione dei dati da parte delle case Produttrici/Importatrici oppure perché la redazione non ha avuto notizia della presenza sul mercato italiano dei prodotti di determinate aziende. I dati e le informazioni presenti in questa sezione e negli eventuali approfondimenti pubblicati nella successiva collegata, sono forniti dalle aziende produttrici e/o importatrici e/o distributori dei prodotti, le quali si assumono tutte le responsabilità legate alla loro veridicità e correttezza. Le responsabilità fanno a capo alle aziende che appaiono nella voce "Fornitore dati tecnici". Se tale campo è vuoto la responsabilità è dell'azienda che appare alla voce "Produttore". In particolare Infodent si dichiara esente da ogni responsabilità relativa ai prezzi comunicati dalle aziende nella scheda fornita e dalla eventuale esclusiva che dovesse avere un'azienda nel poter importare o commercializzare

Legenda:  approfondimento  focus prodotto  non fornito  SI  NO

Micra L	MT02 L	MT02 Mini L	Silent Power 4L
TeKne Dental srl	Faro spa	Faro spa	Cefla S.C.
Mini	Standard	Mini	Standard
✓	✓	✓	✓
> 25.000	25.000	25.000	22.000
Tradizionale, led	Led	Led	Led
✗	✗	✗	✗
Push button	Push button	Push button	Push button
✗	✓	✓	✓
1 getto	4 getti	1 getto	4 ugelli in posizione coronale
Ceramici	Ceramica	Ceramica	Ceramica
380.000	350.000-400.000	350.000-450.000	350.000
2,8 ± 0,2	2,8	2,8	2,7-2,9
13,2/10,3	14,5/12,5	12,3/10,8	13,8/12,5
17°	18°	18°	90°
✓	✓	✓	✗
✗	✗	✗	✗
Ottone cromato/44	Rivestimento in nichel e cromo	Rivestimento in nichel e cromo	Acciaio inox/65
1,6/21 max	1,6/11	1,6/9	2/26
Compatibile Kavo	QC02 Led	QC02 Led	Rapido compatibile con Ceramic Freedom Castellini
Grasso, olio	Olio	Olio	Olio
✓	✓	✓	✗
17	16	13	22
Euro 548,00	✗	✗	✗
Tel. 055.8825741 www.teknedental.com	Tel. 039/6878.1 www.faro.it	Tel. 039.6878.1 www.faro.it	www.castellini.com/it

il prodotto, non potendo verificare se esiste per ogni prodotto un prezzo imposto dalla casa madre o un'esclusiva nella distribuzione. Le aziende che forniscono i dati tecnici pur non avendone la legittimità si assumono ogni responsabilità direttamente nei confronti di un'azienda terza che si senta lesa o riceva danni da tale pratica. Eventuali rimostranze in merito dovranno essere rivolte DIRETTAMENTE all'azienda responsabile di aver fornito i dati, mandando solo per conoscenza ad Infodent eventuali comunicazioni. Gli eventuali errori materiali o di trascrizione commessi dalla redazione dovranno essere comunicati all'indirizzo info@infodent.it e saranno divulgati sui numeri successivi come Errata Corrige. Se gli errori di comunicazione fanno capo alla azienda, la redazione, valutando il caso specifico, deciderà se procedere alla pubblicazione della errata corrige. La presente rubrica ha finalità di informazione giornalistica, non di repertorio, non ha pretesa di esaustività e non vuole esprimere giudizi sui prodotti. Il lettore è invitato a non interpretare come una scelta redazionale la elencazione di prodotti o la mancata citazione di altri.





\* I prezzi si intendono al netto di IVA

## > A CONFRONTO

STRUMENTI ROTANTI TURBINE	Synea Fusion Turbina TG-97 L	Synea Fusion Turbina TG-98 L	T1 Control
Produttore	W&H Dentalwerk Burmoos GMBH	W&H Dentalwerk Burmoos GMBH	Dentsply Sirona
Tipo di testina	Compatta	Standard	Standard ad alta potenza
Fibre ottiche	✓	✓	✓
Intensità luminosa (lux)	25.000	25.000	25.000
Tipo illuminazione	Led+	Led+	Tradizionale
Luce autogenerata	✗	✗	✗
Tipo di bloccaggio	Push button	Push button	Push button
Campo visivo privo di ombre	✗	✗	✓
Tipo spray	4 getti	4 getti	4 fori
Tipo di cuscinetti a sfera	Ceramica	Ceramica	Ceramica
Velocità di rotazione (giri/min)	390.000	360.000	250.000
Pressione aria compressa (bar)	3	3	3
Altezza e diametro testina (mm)	13,10-10,00	14,60-11,50	13,8/12,4
Angolazione testina/fresa	✗	✗	90°
Finitura antiusura	✗	✗	✓
Filtro acqua removibile	✗	✗	✗
Materiale corpo e Peso turbina (g)	Acciaio cromato/40	Acciaio cromato/40	Titanio termoformato /56
Misura della fresa (mm)	21	25	1,6
Tipo di attacco	Roto quick W&H/Multiflex/NSK Mach	Roto quick W&H/Multiflex/NSK Mach	NSK, Kavo, W&H, Sirona
Tipo di lubrificazione	Olio	Olio	Olio
Sistema antirisucchio	✓	✓	✓
Potenza (W)	18	21	22
Prezzo di listino*	Euro 873,00	Euro 873,00	✗
Info azienda	wh.com/it_italy	wh.com/it_italy	Dati forniti da Simit Dental www.dentsplysirona.com www.simitdental.it

### AVVERTENZE IMPORTANTI PER IL LETTORE

L'assenza di alcuni prodotti all'interno del Confronto è dovuta alla mancata comunicazione dei dati da parte delle case Produttrici/Importatrici oppure perché la redazione non ha avuto notizia della presenza sul mercato italiano dei prodotti di determinate aziende. I dati e le informazioni presenti in questa sezione e negli eventuali approfondimenti pubblicati nella successiva collegamento, sono forniti dalle aziende produttrici e/o importatrici e/o distributori dei prodotti, le quali si assumono tutte le responsabilità legate alla loro veridicità e correttezza. Le responsabilità fanno a capo alle aziende che appaiono nella voce "Fornitore dati tecnici". Se tale campo è vuoto la responsabilità è dell'azienda che appare alla voce "Produttore". In particolare Infodent si dichiara esente da ogni responsabilità relativa ai prezzi comunicati dalle aziende nella scheda fornita e dalla eventuale esclusiva che dovesse avere un'azienda nel poter importare o commercializzare

Legenda:  approfondimento  focus prodotto  non fornito  SI  NO

 **T501LK Turbina F.O.  
attacco Kavo Silk Line**

**Tern Advance Lux****Tornado Ik 1600907-001****Tornado° Lk 1600932-001**

Ivory srl	Fona	Bien-Air Dental sa	Bien-Air Dental sa
Standard	Mini, standard	Ridotta	Ridotta
✓	✓	✓	✓
40.000	25.000	20.000	20.000
Tradizionale	Led	Led	Led
✗	✗	✗	✗
Pulsante	Push button	Fresa e antivibrazioni accu-chuck preciplus	Accu-chuck preciplus sistema bloccaggio fresa antivibrazioni
✓	✗	✓	✓
3 getti	3 getti	4 spray asimmetrici, aria acqua miscelate	4 spray asimmetrici, aria acqua miscelate
Ceramica	Ceramica	Ceramica	Ceramica
345.000	400.000	410.000	420.000
2,9	2,7	2,5-3,2 bar	2,5-3,2
13,1/12,5	12,68-12,78/10,07-12,3	13/12,2	12,1/10,8
17°	90°-18°	90°	90°
✓	✓	✓	✓
✗	✗	✗	✗
Acciaio titanizzato/44	Acciaio titanizzato/57	Testina in acciaio/58	Testina in acciaio/58
10-25/1,59-1,60	1,59-1,6	1,60	1,60
Kavo	Rapido Click 8 gr	Multiflex	Multiflex
Grasso, olio	Olio	Grasso, olio	Grasso, olio
✗	✓	✓	✓
23	21-18	30	24
✗	✗	✗	✗
Tel. 0721.955125 www.dentalastec.it	Tel. 02.45712171 www.fonadental.it	www.bienair.com	www.bienair.com

il prodotto, non potendo verificare se esiste per ogni prodotto un prezzo imposto dalla casa madre o un'esclusiva nella distribuzione. Le aziende che forniscono i dati tecnici pur non avendone la legittimità si assumono ogni responsabilità direttamente nei confronti di un'azienda terza che si senta lesa o riceva danni da tale pratica. Eventuali rimostranze in merito dovranno essere rivolte DIRETTAMENTE all'azienda responsabile di aver fornito i dati, mandando solo per conoscenza ad Infodent eventuali comunicazioni. Gli eventuali errori materiali o di trascrizione commessi dalla redazione dovranno essere comunicati all'indirizzo info@infodent.it e saranno divulgati sui numeri successivi come Errata Corrigere. Se gli errori di comunicazione fanno capo alla azienda, la redazione, valutando il caso specifico, deciderà se procedere alla pubblicazione della errata corrigere. La presente rubrica ha finalità di informazione giornalistica, non di repertorio, non ha pretesa di esaustività e non vuole esprimere giudizi sui prodotti. Il lettore è invitato a non interpretare come una scelta redazionale la elencazione di prodotti o la mancata citazione di altri.

\* I prezzi si intendono al netto di IVA

## QUARK® CAL & QUARK® STL

Nuovi manipoli contrangoli e diritti di forma elegante e compatta, disponibili con e senza fibre ottiche.

Nel manipolo contrangolo, il peso ridotto e la forma perfettamente bilanciata, permettono una sicura presa, mentre la testa, di dimensioni ridotte, permette un facile accesso all'area molare.

I manipoli hanno una pregevole finitura cromata e sono

equipaggiati con cuscinetti a sfere e ingranaggi di alta precisione che conferiscono agli strumenti alta affidabilità e resistenza all'usura. I manipoli devono essere usati con frese da Ø 2,35 mm e, essendo la connessione standard, possono essere accoppiati a qualsiasi micromotore con spray interno.

In particolare, l'accoppiamento con i micromo-



tori DEFINITIVE®LED e NUCLEUS®LED è molto elegante.

➤ PER INFORMAZIONI

TeKne Dental srl

info@teknedental.com

www.teknedental.com

## IVORY: rivoluziona il concetto di semplicità!



Tecnomed Italia è orgogliosa di rappresentare l'azienda Ivory con la distribuzione dell'innovativa linea di manipoli odontoiatrici della linea Silk Line. Ivory è un'azienda specializzata unicamente nella produzione di manipoli odontoiatrici MADE IN EUROPE: nasce dalla sinergia di

tre società europee, che contano un'esperienza trentennale nel settore della manipoleria. Ivory introduce sul mercato manipoli odontoiatrici di alta gamma che presentano grandi innovazioni. Il sistema di lubrificazione Fast-Oil rappresenta una delle più importanti caratteristiche dei

manipoli Ivory: grazie a questa tecnologia, è possibile lubrificare le turbine della linea Silk Line con diversi attacchi, solo dalla parte anteriore, liberandosi definitivamente dal vincolo degli adattatori. Minimizzando la possibilità di errori di manutenzione da parte dell'operatore, il risultato è un'oggettiva ottimizzazione del tempo di lavoro nella gestione degli strumenti e una riduzione dei costi di riparazione. La linea Silk Line è composta da una gamma completa di manipoli: è possibile scegliere la soluzione ideale per ogni esigenza, adattando la versatilità degli strumenti alle caratteristiche specifiche dell'intervento. La qualità dei materiali, solidi, ma allo stesso tempo leggeri, permette un bilanciamento ottimale dello strumento; l'impatto acustico emesso viene inoltre minimizzato. Ogni dentista può arricchire la propria professionalità con un design comodo ed ergonomico che permette di apportare la massima efficienza tecnica ai più elevati standard qualitativi. Non solo prodotti, ma anche servizi unici. Ivory è un'azienda a tutti gli effetti smart, struttu-

rata per gestire le vendite sia online che tramite il deposito di zona. Inoltre, l'azienda si è focalizzata anche sulla formazione: la mission di Ivory è aiutare i clienti a far crescere il proprio business attraverso una specifica formazione online; l'azienda ha infatti creato un canale online per il servizio di assistenza e formazione, con video training per tutti gli "addetti ai lavori". Entrando a far parte della community, l'utente scoprirà come evitare gli errori durante la lubrificazione dei manipoli, come aumentare il numero dei pazienti, come migliorare l'immagine dello studio, come non rompere un manipolo, quali sono i prezzi di mercato per le riparazioni e tanto altro.

Se vuoi sapere di più sui prodotti e unirti anche tu alla community gratuitamente, registrati su [www.ivory-dent.com/web/signup](http://www.ivory-dent.com/web/signup)

➤ PER INFORMAZIONI

I prodotti Ivory sono venduti

in esclusiva per l'Italia da

Tecnomed Italia srl

Tel. 0721.955125

www.dentalastec.it



EXPERIENCE

EXHIBITION



**EXPO  
DENTAL  
MEETING** | RIMINI-ITALY  
16-17-18  
MAY 2019

[www.expodentalmeeting.com](http://www.expodentalmeeting.com)

*Save the date!*



CONGRESS

**EXP03D**  
**DIGITAL WORKFLOW**

## AGENDA CONGRESSI

### Congressi e Fiere in Italia

#### OTTOBRE

**04-05 Verona, VR**  
**Congresso Dentsply Sirona 2018**  
Dentsply Sirona  
Tel. 045.828 1830  
italia.academy@dentsplysirona.com

**04-06 Firenze, FI**  
**XXVI Congresso Nazionale AIE**  
MJ Eventi Sas  
Tel. 055.576856  
info1@accademiaitalianaendo-donzia.it

**04-06 Verona, VR**  
**International Congress of Implant Therapy 2018**  
**21st Edition**  
Biomax

Tel. 0444.913 410  
info@biomax.it

**06 Ancona, AN**  
**Congresso AIDI Regione Marche**  
www.aiditalia.it

**13-14 Roma, RM**  
**Giornata Internazionale dell'Igiene Dentale promossa da AIDI**  
www.aiditalia.it

**18-19 Milano, MI**  
**1° Congresso Nazionale Italian Academy of Osseointegration (I.A.O.)**  
iaosegreteria@lartevento.it

**18-20 Caserta, CE**  
**Colloquium Dental Mediterraneo 2018**  
Teamwork media Srl  
Tel. 030.8982985  
redazione@teamwork-media.com  
www.teamwork-media.com

**24 Campobasso, CB**  
**Conferenze Rhein 83**  
Rhein 83  
Numero verde 800901172  
marketing@rhein83.it

**25-27 Roma, RM**  
**Patient First: Conventional Surgery and Surgery First**  
mpnapoli@tin.it  
Tel. 081.5753432

**15-17 Bologna, BO**  
**XXXVII Congresso Internazionale AIOP**  
www.aiop.com

**16-17 Bologna, BO**  
**XXVIII Congresso Nazionale della Associazione Igienisti Dentali Italiani (AIDI)**  
www.aiditalia.it

**17 Milano, MI**  
**Anyridge Day Milano**  
www.megagenitalia.it

**23-24 Genova, GE**  
**Congresso SIA**  
**Odontoiatra e odontotecnico: le sinergie per il successo**  
Tel. 0521.290191  
sia@mvcongressi.it  
www.mvcongressi.com

**23-24 Milano, MI**  
**Congresso Nazionale Associazione Italiana Gnatologia**  
Tel. 011.7499601  
Fax 011.7499576  
trincheroselecongressi@gmail.com

#### NOVEMBRE

**08-11 Genova, GE**  
**SIRM 2018**  
**The 48th National Congress Italian Society of Medical Radiology**  
SIRM  
Tel. 02.76006094 //124  
segreteria@sirm.org

**09-10 Milano, MI**  
**Congresso SIE - 2018**  
www.endodonzia.it  
segreteria.sie@me.com

### Congressi e Fiere all'estero

#### NOVEMBRE

**01-03 Baku, Azerbaijan**  
**BIHE 2018 - 24th Azerbaijan International Healthcare Exhibition**  
Iteca Caspian LLC

Phone: +994 12 4041000  
Fax: +994 12 4041001  
Website: www.iteca.az  
Email: office@iteca.az

**02-03 Prescott, Stati Uniti**  
**Demystifying Complex Care Series - A System Based Care Approach to Treating**

**Biofunctional Disorders & Dento-Medical Issues**  
Phone: +1 928 776 0239

**07-09 Samara, Russia**  
**Dental Expo Samara 2018**  
Dental Expo  
Phone: +7 495 921 4069  
Email: info@dental-expo.com  
Website: www.dental-expo.com

**08-09 St. Charles, Stati Uniti**  
**MCDC 2018 - 77th Annual Mid-Continent Dental Congress**  
Greater St. Louis  
Dental Society

Phone: +1 314 569 0444  
Fax: +1 314 569 0448  
E-mail: gslsds@gslsds.org  
Website: www.gslsds.com

**08-10 Porto, Portogallo**  
**Expo-Dentaria 2018**  
**28th Portuguese Dental Association Annual Meeting**  
Ordem Dos Medicos Dentistas (Portuguese Dental Association)  
Phone: +351 226 197 690  
Fax: +351 226 197 699  
Email: expodontariaportugal@omd.pt  
Website: www.omd.pt

(continua)



Lavorazioni  
cad cam

Laboratorio Odontotecnico dal 1988 **Marco Pagliai**



Via Pazzano, 163  
00118 Roma

Tel. 06 7225146  
Cell. 339 7058702

www.marcopagliai.it  
marco.pagliai@alice.it



# EXPO DENTAL MEETING

RIMINI-ITALIA  
17-18-19  
MAGGIO 2018

## POST-SHOW REPORT

**20.000**  
MQ ESPOSITIVI

**12**  
SALE CONFERENZE  
E WORKSHOP

**6**  
PADIGLIONI

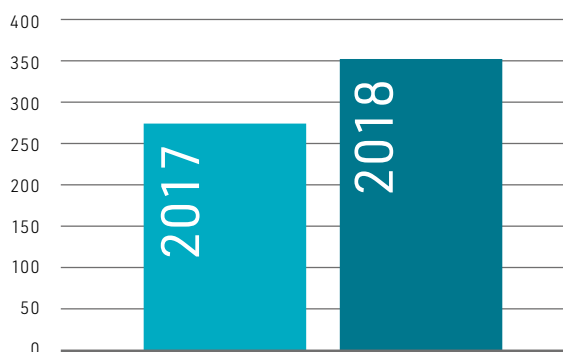
**350**  
ESPOSITORI

**20.000**  
VISITATORI

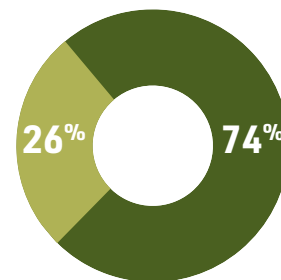
## ESPOSITORI

Grande coinvolgimento degli espositori, che hanno profuso il massimo impegno, sia in termini di qualità degli allestimenti che nella promozione dell'evento e nell'organizzazione di workshop, momenti di formazione e occasioni di svago.

Comparazione presenze rispetto al 2017



Provenienza espositori



STRANIERI  
ITALIANI

**350**  
ESPOSITORI

**20**   
I PAESI DI PROVENIENZA

**+28,7%**  
RISPETTO AL 2017



## INTERNATIONAL BUYERS PROGRAMME

**80**  
BUYERS

**24**  
I PAESI DI  
PROVENIENZA

**+33%**

AZIENDE ITALIANE  
COINVOLTE

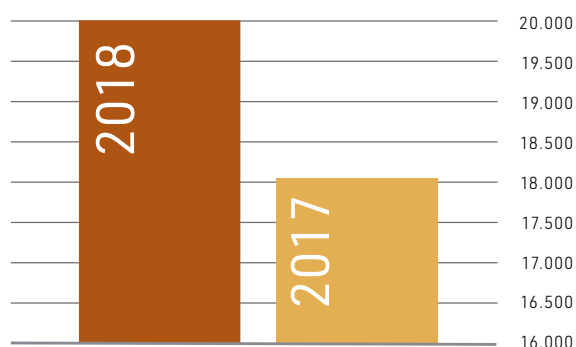
**1.500**  
INCONTRI B2B

**+21%**  
INCONTRI B2B SVOLTI

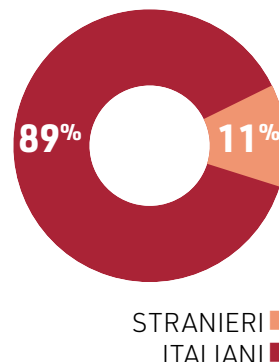
# VISITATORI

Trend positivo con un incremento dell'11% rispetto all'anno scorso per quanto riguarda gli ingressi di operatori e professionisti, registrando quasi 20.000 presenze totali, di cui l'11,5% provenienti dall'estero.

Comparazione affluenza rispetto al 2017



Provenienza visitatori

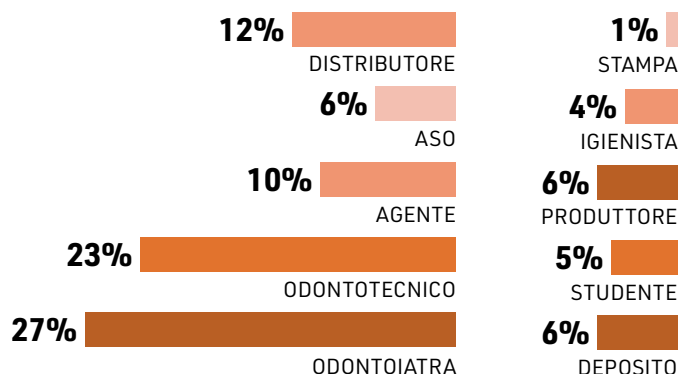


**20.000**  
VISITATORI

**71**   
I PAESI DI PROVENIENZA

**+11%**  
RISPETTO AL 2017

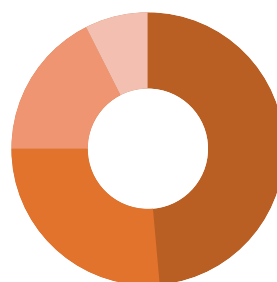
## % VISITATORI PER PROFESSIONE



## FOCUS VISITATORI ITALIANI



## FOCUS VISITATORI STRANIERI



### I PAESI PIÙ RAPPRESENTATIVI

- NORD E SUD AMERICA
- ASIA
- AFRICA
- EUROPA

- |                       |            |            |             |
|-----------------------|------------|------------|-------------|
| GERMANY               | UK         | ERZEGOVINA | NETHERLANDS |
| CHINA                 | ROMANIA    | IRAQ       | CANADA      |
| RUSSIA                | SLOVAKIA   | FINLANDIA  | BELARUS     |
| TURKEY                | VIETNAM    | BRASIL     | NORWAY      |
| ISRAEL                | THAILANDIA | MOROCCO    | PALESTINE   |
| SPAIN                 | ETHIOPIA   | LATVIA     | ALGERIA     |
| REPUBLIC OF S. MARINO | LEBANON    | JORDAN     | MACEDONIA   |
|                       | BOSNIA-    | BULGARIA   |             |

## PROGRAMMA SCIENTIFICO

Un'edizione da record anche per quanto riguarda la parte scientifica: le 12 sale nei padiglioni della fiera hanno visto susseguirsi più di 40 eventi clinici ed extra-clinici, 15 corsi ECM gratuiti, più di 100 relatori eccellenti di fama internazionale, 25 workshop aziendali, con più di una trentina di società scientifiche, associazioni e università coinvolte

**12** SALE  
CONGRESSUALI  
E TRAINING  
ROOMS

**15** CORSI  
ECM

**40** EVENTI  
CLINICI  
E NON

**25** WORKSHOP  
AZIENDALI

**+100**  
RELATORI



Guarda tutti i congressi del 2018/19



Vai su [infodent.it/eventi](http://infodent.it/eventi)

**09-10 Dubai - Emirati Arabi Uniti**  
**10th Dental Facial Cosmetic Conference & Exhibition**  
 CAPP Events  
 Phone: +971 4 3616174  
 Fax: +971 4 3686883  
 Mob: +971 50 2793711  
 Email: [events@cappmea.com](mailto:events@cappmea.com)  
 Website: [www.cappmea.com](http://www.cappmea.com)

**09-10 Francoforte, Germania**  
**ID Infotage Dental Frankfurt 2018**  
 Christoph Hofmann (Project

Manager)  
 Phone: +49 221/240 86 71  
 Fax: +49 221/240 86 70

**14-16 Rostov sul Don, Russia**  
**Dental-Expo Rostov 2018**  
 Dental-Expo  
 Tel: +7 495 921 4069  
 Fax: +7 495 921 4069  
 Email: [info@dental-expo.com](mailto:info@dental-expo.com)  
 Website: [www.dental-expo.com](http://www.dental-expo.com)

**14-16 Stoccolma, Svezia**  
**Swedental 2018 - The Annual Dental Congress & Swedental Stockholm International Fairs**  
 Phone: +46 8 749 41 00  
 Email: [info@stockholmsmas-san.se](mailto:info@stockholmsmas-san.se)

**15-17 Addis Abeba, Etiopia**  
**MedExpo Ethiopia 2018**  
**Dentexpo Ethiopia 2018**  
**2nd Trade Fair On Medical, Pharmaceuticals & Healthcare**  
 Expogroup  
 Phone: +971 4 3721421  
 Fax: +971 4 3721422

**16-17 Cracovia, Polonia**  
**Dentamed 2018 - 17th Dental**

**Trade Show in Wroclaw**  
 EXPO Krakow  
 Phone: +48 12 644 59 32 // 644 81 65  
 Fax: +48 12 644 61 41  
 Email: [biuro@targi.krakow.pl](mailto:biuro@targi.krakow.pl)

**16-21 Shenzhen, Cina**  
**eHealth 2018**  
**China eHealth Show**  
 Creativity Convention & Exhibition Ltd. (CCEC)  
 Phone: +86 755 8326 0488 / 8322 4480

**22-24 Helsinki, Finlandia**  
**The Finnish Dental Congress and Exhibition 2018**  
 Phone: +358 40 450 3250  
 Fax: +358 9 142 358  
 Email: [info@finnexpo.fi](mailto:info@finnexpo.fi)  
 Website: [www.finnexpo.fi](http://www.finnexpo.fi)

**23-24 Bilbao, Spagna**  
**SIdP Summit European Symposium - recession coverage at teeth and implants**  
[segreteria@sidp.it](mailto:segreteria@sidp.it)

**23-24 Harrogate, Regno Unito**  
**OHC 2018 - Oral Health Confe-**

**rence & Exhibition**  
 Conference Partners Ltd  
 Phone: +353 1 296 8688  
 Mob: +353 87 223 3477  
 Email: [colm@conferencepartners.ie](mailto:colm@conferencepartners.ie)

**25-28 New York, Stati Uniti**  
**Greater New York Dental Meeting 2018 (GNYDM)**  
**94th Annual Session**  
 Greater New York Dental Meeting  
 E-mail: [info@gnydm.com](mailto:info@gnydm.com)  
 Website: [www.gnydm.com](http://www.gnydm.com)

**27-01 Parigi, Francia**  
**ADF 2018 - The French Dental Association Annual Meeting**  
 Association Dentaire Francaise  
 Phone: +33 1 58 22 17 10  
 Fax: +33 1 58 22 17 40  
 Website: [www.adf.asso.fr](http://www.adf.asso.fr)

**28-30 Ekaterinburg, Russia**  
**Dental-Expo Ekaterinburg 2018 - 8th Specialized Exhibition**  
 Dental - Expo  
 Email: [info@dental-expo.com](mailto:info@dental-expo.com)  
 Website: [www.dental-expo.com](http://www.dental-expo.com)

**SAESHIN ITALIA**

**TRAUS is TRUST**  
 EXTRAORDINARY HANDPIECES FOR TODAY  
 OUTSTANDING INNOVATION FOR TOMORROW

ANNUNCIAMO LA NUOVA DISTRIBUZIONE SUL TERRITORIO NAZIONALE DELLA FAMOSA AZIENDA COREANA SAESHIN

assistenza tecnica nell'arco delle 24 ore

visita il nostro sito [www.saeshin.it](http://www.saeshin.it) e cerca il micromotore più adatto a te

**SAESHIN ITALIA** via Matteotti, 19 - 80026 Casoria (NA) | tel. 0815 854 492 | [info@saeshin.it](mailto:info@saeshin.it)

IL TUO **STUDIO**  
**COMPLETO** a soli  
**14.990€+IVA**



TRASPORTO &  
INSTALLAZIONE  
**INCLUSE** IN  
TUTTA ITALIA

**OFFERTA COMPLETA DI:**

Riunito Italo Standard \* Micromotore elettrico a LED \* Contrangolo I:I \* Turbina Bravia L + Attacco f.o. \* Lampada polimerizzatrice \* Composizione mobili Focus Astra 4 elementi \* Radiografico endorale CS 2100 \* Aspiratore Turbo Jet I \* Compressore Mirage 100 \* Autoclave Domina DXP \* Sigillatrice Sella II



Carestream  
DENTAL  
Distributore Autorizzato

WWW.LINEADIRETTAMED.COM

**UNICO**  
**REFERENTE**  
PROGETTAZIONE & REALIZZAZIONE  
FORNITURA & ASSISTENZA



**DENTISTI**

**OTTOBRE**

**CAD CAM**

Data: 27  
Modena, MO  
www.laboratorionannini.com  
**Estetica e funzione con tecnica PRESS o tramite CAD-CAM in zirconia**

Data: 05  
Bologna, BO  
Mectron  
Tel. 348.7126606  
segreteriaeventi@mectron.com  
www.mectron.it  
**Piezosurgery® applicazioni e protocolli**  
Russo C.

**CERAMICA**

Data: 05-06  
Roma, RM  
segreteria@dentalcampus.it  
**Dalla pianificazione alla consegna di faccette in ceramica**  
Batalocco G.  
18 Crediti ECM

Data: 13  
Milano, MI  
info@pierreservice.it  
Tel. 0583.952923  
**La chirurgia ultrasonica dopo vent'anni di esperienza: presupposti teorici ed applicazioni cliniche**  
Barbalonga E., Russo C.

Data: 13  
Modena, MO  
www.laboratorionannini.com  
**Corso di anatomia funzionale III° Edizione**

**CHIRURGIA**

Data: 17-16

Corso FAD  
info@seligomedical.com  
www.seligomedical.com  
**Emocomponenti autologhi ad uso non trasfusionale**  
50 Crediti ECM

**CONSERVATIVA**

Data: 06  
Viareggio, LU  
info@pierreservice.it  
Tel. 0583.952923  
**La Index Technique nella dentizione usurata. Un approccio restaurativo no prep**  
Ammannato R.

**DIGITALE**

Data: 05  
Salerno, SA  
Bplus srl  
Tel. 0761.393327  
segreteria@bplus.srl  
digitaldentalday.it  
**Digital Dental Day 2018**

**ENDODONZIA**

Data: 06  
Ancona, AN  
segreteria@dentalcampus.it  
**Touch the future in endo**  
Castellucci A.  
10 Crediti ECM

Data: 25-27  
Conversano, BA  
gipicarrieri@e.com  
www.endodonticworld.com  
**Corso avanzato Only Molars**  
Carrieri G.

Data: 26-27  
Padova, PD  
Studio odontoiatrico  
Dott. Franco Ongaro  
Tel. 040.362920  
ongarofranco@alice.it  
**L'Eccellenza nella Moderna Endodonzia**  
Ongaro F.

**FOTOGRAFIA**

Data: 06  
Roma, RM  
segreteria@dentalcampus.it  
**La moderna fotografia digitale in odontoiatria: eccellenza e semplicità**  
Loiacono P.  
10 Crediti ECM

Data: 20  
Milano  
segreteria.ernestoa-mosso@gmail.com  
Tel. 015.26349  
**Corso di fotografia odontoiatrica**  
Amosso E.

**IMPLANTOLOGIA**

Data: 10  
Sona, VR  
Sig.ra Sabrina Bonato  
Tel 347.0302332  
info@esetre.biz  
www.esetre.biz  
**La chirurgia mucogenivale associata agli impianti osteointegrati**  
Zucchelli G.

Data: 12  
Firenze, FI  
Mectron  
Tel. 348.7126606  
segreteriaeventi@mectron.com  
www.mectron.it  
**Il corretto approccio al carico immediato e alla gestione delle creste atrofiche**  
Sentineri R.

Data: 14-20  
Siracusa, SR  
Prodent Italia  
Tel. 02.3535227  
info@prodentitalia.it  
www.prodentitalia.eu  
**Corso pratico di chirurgia implantare e piezochirurgia**

Data: 20  
Torino, TO  
www.meetingworks.it  
info@meetingworks.it  
**Il trattamento dei difetti ossei con tecnica GBR**  
Ronda M.

**MANAGEMENT**

Data: 02-31  
Corso FAD Segreteria Provinciale AIO di Torino  
info@aio torino.it  
**Corso di aggiornamento RSPP per datore di lavoro**  
21 Crediti ECM

**MARKETING**

Data: 20-06  
Roma, RM  
BeC srl  
Tel. 0761.393.327  
eventi@bec.it  
**Valorizza la tua professione di odontoiatra**

**ORTODONZIA**

Data: 11  
Bologna, BO  
Rhein 83  
Numero verde 800901172  
marketing@rhein83.it  
**Corso per odontoiatri Rhein 83**  
Ferrari E.

Data: 28  
Padova, PD  
Mectron  
Tel. 348.7126606  
segreteriaeventi@mectron.com  
www.mectron.it  
**Nuovo movimento ortodontico nell'adulto facilitato da una chirurgia minimamente invasiva: vantaggi per il paziente e per i tessuti parodontali, riduzione del tempo di trattamento**

**PARODONTOLOGIA**

Data: 27  
Verona, VR

**ROMADENT 2C**  
DIVISIONE PRODOTTI DENTALI

*Capital Quality*

 Via Alfredo Nobel, 24 - 00146 Roma  06 5576 993

 info@romadent2c.it  www.romadent2c.it

## ➤ AGENDA CORSI

De Ore  
Tel. 045.6020924  
**La rigenerazione parodontale nella routine dell'ambulatorio**  
*Piccoli P.*

### PEDODONZIA

Data: 05  
Bologna, BO  
marte1000@libero.it  
**Cosa sappiamo di un bambino: l'ipnosi per il pedodontista**  
*Terni M.*

Data: 18-20  
Milano, MI  
segreteria@dentalcampus.it  
**Osservazione, diagnosi e terapia miofunzionale nel bambino da 0 a 4 anni: un puzzle multidisciplinare**  
*Birardi V.*  
25 Crediti ECM

### POSTUROLOGIA

Data: 13  
Padova, PD  
Tel. 06.92928476  
info@studiorossani.it  
**Corso introduttivo metodo Libra - odontoiatria posturale digitale**  
*Rossani F.*

### PROTESI

Data: 05-06  
Roma, RM  
segreteria@dentalcampus.it  
**Corso teorico-pratico di protesi con un approccio moderno e minimamente invasivo**  
*Batalocco G.*  
18 Crediti ECM

Data: 06  
Cagliari, CA  
eventi@aio.it  
**Moderno approccio al trattamento protesico**  
*Semenza M.*  
8 Crediti ECM

Data: 19-20  
Curtatone, MN  
www.sandropadella.it  
**Corso annuale teorico-pratico di protesi fissa**

Data: 20  
Modena, MO  
www.laboratorionannini.com  
**Importanza del mock-up e dei provvisori nelle riabilitazioni protesiche**

### RADIOLOGIA

Data: 26-27  
Bologna, BO  
Tel. 320 6693163  
info@seligomedical.com  
www.seligomedical.com  
**Interpretazione dell'imaging radiologico del distretto odontomaxillo-facciale nella pratica clinica odontoiatrica**  
*Bianchi S. D.*  
22 Crediti ECM

### SEDAZIONE

Data: 04-05  
Roma, RM  
Tel. 06.92928476  
info@studiorossani.it  
**Corso teorico-pratico di Ipnosi Clinica**  
*Rossani F.*  
16 Crediti ECM

Data: 06  
Fiumana, FC  
marte1000@libero.it  
**L'ipnosi in odontoiatria: nozioni di base**  
*Terni M.*

Data: 20-21  
Roma, RM  
Tel. 06.92928476  
info@studiorossani.it  
**Master class ipnosi Rossani**  
*Rossani F.*  
50 Crediti ECM

Data: 27  
Cagliari, CA  
eventi@aio.it  
**Odontoiatria e medicina del sonno. Ruolo dell'odontoiatra nei disturbi del sonno**  
*Vacca*  
5 Crediti ECM

## NOVEMBRE

### CERAMICA

Data: 16-17  
Frosinone, FR  
Segreteria Tressis Italia  
corsitressis@gmail.com  
Tel. 0438.418316  
**Corso focus zirconia**  
*Nicoletti G.*

### CHIRURGIA

Data: 10  
Piacenza  
Intercontact Srl  
Tel./Fax 0721.26773  
info@intercontact.it  
**Flussi di lavoro digitali in chirurgia guidata con live surgery**  
*Baruffaldi A. e A.*

Data: 17-16  
online  
Corso FAD  
info@seligomedical.com  
www.seligomedical.com  
**Emocomponenti autologhi ad uso non trasfusionale**  
50 Crediti ECM

Data: 22-23  
Como, CO  
Lake Como Institute  
Tel. 031 2759092  
info@lakecomoinstitute.com  
**Maxillary sinus elevation course**

Data: 23  
Genova, GE  
Mectron s.p.a.

Tel. 348.7126606  
segreteriaeventi@mectron.com  
www.mectron.it  
**Estrazioni degli ottavi con tecnica piezoelettrica: vantaggi clinici**  
*Vercellotti T.*

### CONSERVATIVA

Data: 08-11  
Ancona, AN  
segreteria@dentalcampus.it  
**Gestione dei tessuti molli in regione estetica ed in sede implantare dopo la rigenerazione ossea**  
*Ronda M.*  
25 Crediti ECM

Data: 10  
Trieste, TS  
eventi@aio.it  
**La moderna restaurativa parziale indiretta posteriore: inlays onlays overlays veneerlays lo stato dell'arte**  
7 Crediti ECM

Data: 23  
Mantova, MN  
Simit Next  
Tel. 0376.267850-32  
education@simitdental.it  
**ONLY RESTO Protocolli clinici per restauri diretti**  
*Palazzi F.*

Data: 23-24  
Roma, RM  
segreteria@dentalcampus.it  
**Le tecniche rigenerative/ricostruttive a scopo implantare nei mascellari edentuli con difetti ossei: come ottimizzare i risultati e prevenire/gestire le eventuali complicanze corso teorico pratico**  
*Chiapasco M.*  
18 Crediti ECM

Data: 26  
Roma, RM

## INFORMATICA E TECNOLOGIA PER IL SETTORE DENTALE DAL 1980



per informazioni:  
tel : 02 2365125

mail: info@procom-computer.com  
web: www.procom-computer.com





## **N° 1 nella produzione di protesi dentarie**



*Ti piacerebbe offrire al tuo paziente un  
lavoro come questo a soli **29,70 euro** a corona?*

*Altri esempi dei nostri prezzi:*



**55€** Protesi totale  
Superiore o Inferiore



Da **39€** Valplast



Da **33,50€** Scheletrato



**[www.expadent.com](http://www.expadent.com)**  
**E-mail: [info@expadent.com](mailto:info@expadent.com)**  
**Telefono: 02.21807698**

**Massima qualità al miglior prezzo**

*\*Le fotografie in questo annuncio corrispondono a lavori realizzati presso il nostro laboratorio.*

## ➤ AGENDA CORSI

De Ore  
Tel. 045.60 20 924  
**La Rigenerazione guidata dell'osso con membrane riassorbibili e non**  
*Belleggia F.*

Data: 30-01  
Milano, MI  
segreteria@dentalcampus.it  
**Restauri diretti anteriori e posteriori dalla diagnosi ai tips and tricks**  
*Chiodera G.*  
18 Crediti ECM

### DIGITALE

Data: 09  
Catania, CT  
Bplus srl  
Tel. 0761.393327  
segreteria@bplus.srl  
digitaldentalday.it  
**Digital Dental Day 2018**

Data: 10  
Roma, RM  
BeC srl  
Tel. 0761.393.327  
eventi@bec.it  
**Progettare con il digitale: dalla semplice creazione di un modello 3D alla pianificazione impianto protesica**

### EMERGENZE

Data: 24  
Ancona, AN  
segreteria@dentalcampus.it  
**Emergenze ambulatoriali in odontoiatria**  
*Buglioni L.*  
10 Crediti ECM

### ENDODONZIA

Data: 08

Milano, MI  
segreteria.sie@me.com  
**Problem Solving within the Scope and Challenges of Endodontic Procedures**  
*Gutmann J.*

Data: 23  
Limena, PD  
www.dentalclub.it  
**Workshop: GC Gradia Plus, la nuova era del composito è arrivata**

Data: 23-24  
Padova, PD  
ongarofranco@alice.it  
**L'Eccellenza nella Moderna Endodonzia**  
*Ongaro F.*

### ESTETICA

Data: 15-17  
Desenzano del Garda De Ore  
Tel. 045 6020924  
**Area Estetica: dalla rigenerazione alla protesi**  
*Todisco M.*

Data: 16  
Roma, RM  
Tel. 06.5576993  
info@romadent2c.it  
**Corso di termoformatura Erkodent per medici ed odontotecnici: dispositivo antirussamento Silensor-sl e paradenti sportivo PlaySafe**  
*Pace E.*

### IMPLANTOLOGIA

Data: 09-10  
Verona, VR  
Prodent Italia  
Tel. 02.3535227

info@prodentitalia.it  
www.prodentitalia.eu  
**Corso pratico di implantologia su preparati anatomici umani**  
*Carpegna A., Bellardini M., Iacomino E.*

Data: 12  
Bergamo De Ore  
Tel. 045.6020924  
**Il disegno dei lembi e le suture in implantologia e chirurgia ossea rigenerativa**  
*Ronda M.*

Data: 16  
Cornaredo, MI  
Prodent Italia  
Tel. 02.3535227  
info@prodentitalia.it  
www.prodentitalia.eu  
**Workshop software Realguide® 5.0**  
*Capitani M.*

Data: 19-20  
Sesto Fiorentino, FI  
Segreteria ISO  
Tel. 055.304458  
iso@leone.it  
**Corso clinico-pratico di Implantologia Osteointegrata e di Implantoprotesi**  
*Targetti L.*

Data: 23  
Paderno Dugnano, MI  
Prodent Italia  
Tel. 02.3535227  
info@prodentitalia.it  
www.prodentitalia.eu  
**Implantologia, approccio biomimetico e funzionale**  
*D'Agostino M.*  
15 Crediti ECM

### MANAGEMENT

Data: 02-31  
Online - Segreteria Provinciale AIO di Torino  
info@aio torino.it  
**Corso di aggiornamento RSPP per datore di lavoro**  
21 Crediti ECM

Data: 09  
Roma, RM  
BeC srl  
Tel. 0761.393.327  
eventi@bec.it  
**Lo Studio Dentistico Moderno: Spunti di Gestione e Integrazione per una sala d'aspetto affollata**

Data: 17  
Cagliari, CA  
eventi@aio.it  
**Delega! Fai crescere il tuo studio e libera il tuo tempo**  
8 Crediti ECM

### MARKETING

Data: 23  
Roma, RM  
BeC srl  
Tel. 0761.393.327  
eventi@bec.it  
**Business Model Integration: un algoritmo capace di amplificare il tuo mercato**

### ODONTOSTOMATOLOGIA

Data: 20  
Milano, MI  
Odontes  
www.odontes.it  
**Diatesi emorragiche in odontostomatologia**  
*Bucciarelli P.*

### ORTODONZIA

myobrace®

CORREGGERE LE ABITUDINI VIZIATE  
SEMPLICANDO L'EVENTUALE  
TRATTAMENTO ORTODONTICO



MYOFUNCTIONAL  
RESEARCH CO.  
INNOVATIVE DENTAL APPLIANCE  
TECHNOLOGY AND EDUCATION



**J**  
**K**

**juniors**  
IN DENTIZIONE  
PRIMARIA

**kids**  
IN DENTIZIONE  
MISTA



**T**  
**I-3**  
**B**

**teens**  
IN DENTIZIONE  
PERMANENTE

**class III**  
IN CLASSE III

**braces**  
IN CONTEMPORANEA  
AL TRATTAMENTO  
ORTODONTICO

Primalux

DISTRIBUTORE ESCLUSIVO ITALIA:  
**Primalux Ortodonzia S.r.l.**  
C.so Francia 430 - 10146 Torino (TO) Tel. 011 773.25.51  
info@primalux.it - www.primalux.it

infant  
myobrace

T4K myOSA

T4A Trainer System™

Data: 17  
Rapallo, GE  
Paola Nebuloni  
orthocorsi@micerium.it  
**Soluzioni cliniche multidisciplinari nell'adulto e nel bambino in ortognatodonzia**  
Silvestrini Biavati A.  
50 Crediti ECM

**PARODONTOLOGIA**

Data: 09  
Roma, RM  
Mectron s.p.a.  
Tel. 348.7126606  
segreteriaeventi@mectron.com  
www.mectron.it  
**Gestione del biofilm nel trattamento del paziente parodontale, implantare e ortodontico**  
Genovesi A.

Data: 17-18  
Milano, MI  
segreteria@dentalcampus.it  
**Il recupero funzionale ed estetico con conservazione del dente compromesso: la chirurgia parodontale**  
Fonzar A.  
18 Crediti ECM

Data: 22  
Ancona, AN  
segreteria@dentalcampus.it  
**Sinergie parodontoprotesiche: come mantenere la dentatura fortemente compromessa - corso clinico su pazienti**  
Capri D., Ori G.  
45 Crediti ECM

**PEDODONZIA**

Data: 18-20  
Milano, MI  
segreteria@dentalcampus.it  
**Osservazione, diagnosi e**

**terapia miofunzionale nel bambino da 0 a 4 anni: un puzzle multidisciplinare**  
Birardi V.  
25 Crediti ECM

**PROTESI**

Data: 08-10  
Modena, MO  
www.laboratorionannini.com  
**La protesi totale: metodiche cliniche e tecniche**

Data: 09-10  
Tivoli Terme, RM  
Segreteria organizzativa  
Tel. 0774.379166  
339.5419371  
info@afgtlab.it  
www.afgtlab.it  
**AFG - Anatomic Functional Geometry**  
**Corso base di modellazione naturale in cera con la tecnica AFG-The Original**  
Cecere A.

Data: 23-24  
Milano, MI  
segreteria@dentalcampus.it  
**Applicazione clinica delle preparazioni verticali nella moderna odontoiatria**  
Scutellà F.  
18 Crediti ECM

Data: 23-24  
Modena, MO  
www.laboratorionannini.com  
**Corso annuale teorico-pratico di protesi fissa**

Data: 30-01  
Roma, RM  
segreteria@dentalcampus.it  
**Corso teorico pratico di protesi con un approccio moderno e minimamente invasivo**  
Batalocco G.  
18 Crediti ECM

**ODONTOTECNICI**

**NOVEMBRE**

**CERAMICA**

Data: 16-17  
Frosinone, FR  
Segreteria Tressis Italia  
corsitressis@gmail.com  
Tel. 0438.418316  
**Corso focus zirconia**  
Nicoletti G.

Data: 30-01  
Brescia, BS  
Siced  
Tel./Fax 030.2092960  
www.siced.info  
**Corso Master per i Masters**  
Fiore M.

**COLORE**

Data: 09-10  
Sutri, VT  
Centro Corsi della Feniiiiix  
Tel. 0761.600396  
feniiiiix@tiscali.it  
www.feniiiiix.com  
**Corso sulla colorazione della Zirconia e Disilicato**

Data: 17  
Sutri, VT  
Centro Corsi della Feniiiiix  
Tel. 0761.600396  
feniiiiix@tiscali.it  
www.feniiiiix.com  
**Corso sul Colore e Forma in Protesi Totale**

Data: 24  
Sutri, VT  
Centro Corsi della Feniiiiix  
Tel. 0761.600396  
feniiiiix@tiscali.it  
www.feniiiiix.com  
**Corso Tessitura Superficiale**

**DIGITALE**

Data: 09  
Catania, CT  
Bplus srl  
Tel. 0761.393327  
segreteria@bplus.srl  
digitaldentalday.it  
**Digital Dental Day 2018**

**ESTETICA**

Data: 16  
Roma, RM  
Tel. 06.5576993  
info@romadent2c.it  
**Corso di termoformatura Erkodent per medici ed odontotecnici: dispositivo antirassamento Silensor-sl e paradenti sportivo PlaySafe**  
Pace E.

**GESTIONE**

Data: 09  
Roma, RM  
www.straumann.it  
**Comunicare, vendere, negoziare, ottenere risultati**  
Marini M.

**IMPLANTOLOGIA**

Data: 23-24  
Pesaro, PU  
Sweden & Martina  
www.sweden-martina.com  
**Corso teorico e pratico di chirurgia implantare, protesi dentale e odontotecnica digitale utilizzando un innovativo impianto a piattaforma conica. Dal dente singolo alla riabilitazione complessa**  
Vignato G., Vignato C., Finotello R.

**ORTODONZIA**

Data: 30-01  
Milano, MI  
Segreteria ISO  
Tel. 055.304458  
iso@leone.it  
**Ortodonzia fissa**  
Fantozzi F.

**FORNITURE DENTALI**  
*di Carmelo Sofia*

DA OLTRE 40 ANNI AL VOSTRO SERVIZIO

📍 P.zza S. Luigi, 7 - CATANIA ☎095 356 716  
📍 V.le M. Rapisardi, 198 - CATANIA ☎095 731 58 40  
✉ carmelo.sofia@email.it

## AGENDA CORSI

### PROTESI

Data: 08-10  
Modena, MO  
www.laboratorionannini.com

**La protesi totale:  
metodiche cliniche  
e tecniche**

Data: 09-10  
Tivoli Terme, RM  
Segreteria  
organizzativa  
Tel. 0774.37916  
339.5419371  
info@afgtlab.it  
www.afgtlab.it

**AFG - Anatomic  
Functional Geometry.  
Corso base di modellazione  
naturale in cera con la  
tecnica AFG-The Original  
Cecere A.**

Data: 23-24  
Milano, MI  
segreteria@dentalcampus.it  
**Applicazione clinica  
delle preparazioni  
verticali nella moderna  
odontoiatria corso  
teorico-pratico  
Scutellà F.**  
18 Crediti ECM

### IGIENISTI

## NOVEMBRE

#### COMUNICAZIONE

Data: 01-28  
Online  
Corso FAD  
segreteria@bec.it  
**Anche le parole  
sono strumenti**  
2 Crediti ECM

#### DIGITALE

Data: 09  
Catania, CT  
Bplus srl  
Tel. 0761.393327  
segreteria@bplus.srl  
digitaldentalday.it  
**Digital Dental Day 2018**

#### EMERGENZE

Data: 24  
Ancona, AN  
segreteria@dentalcampus.it  
**Emergenze ambulatoriali  
in odontoiatria**  
Buglioni L.  
10 Crediti ECM

### IGIENE

Data: 09  
Roma, RM  
Mectron s.p.a.  
Tel. 348.7126606  
segreteriaeventi@  
mectron.com  
www.mectron.it

**Gestione del biofilm nel  
trattamento del paziente  
parodontale, impiantare  
e ortodontico**  
Genovesi A.

#### LASER

Data: 24  
Genova, GE  
www.aiditalia.it  
**Corso teorico pratico di  
alta formazione in laser e  
nuove tecnologie nel di-  
stretto cranio facciale**

#### PARODONTOLOGIA

Data: 23-24  
Roma, RM  
www.unid.it  
**La miniinvasività e il controllo  
dell'infezione parodontale  
e perimplantare a disposi-  
zione dell'igienista dentale  
e la corretta gestione dello  
strumentario parodontale**

### ASO

## NOVEMBRE

#### EMERGENZE

Data: 24  
Ancona, AN  
segreteria@dentalcampus.it  
**Emergenze ambulatoriali  
in odontoiatria - cor-  
so teorico pratico**  
Buglioni L.  
10 Crediti ECM

#### PEDODONZIA

Data: 18-20  
Milano, MI  
segreteria@dentalcampus.it  
**Osservazione, diagnosi e  
terapia miofunzionale nel  
bambino da 0 a 4 anni: un  
puzzle multidisciplinare**  
Birardi V.  
25 Crediti ECM.

**Evoluzione senza fine**

Dal 1995 soluzioni innovative per la medicina rigenerativa

**BiOTECK®**  
www.bioteck.com



*e pur si muove*  
588,000,000 KM  
J U P I T E R



**18, 19 e 20 ottobre 2018**  
1° CONGRESSO NAZIONALE IAO  
IL DIGITALE NELLA PRATICA CLINICA IMPLANTOLOGICA:  
PRESENTE E FUTURO

**MILANO2018**

[www.iao-online.com/milano2018](http://www.iao-online.com/milano2018)

➤ Scheda Prodotto

PRODOTTO	CATEGORIA	PRODUTTORE
<b>OSSIGENO AIR LIQUIDE SANITÀ</b>	<b>Farmaco gassoso</b>	<b>Air Liquide Sanità</b>



➤ Presentazione

## Un farmaco indispensabile nella gestione delle emergenze odontoiatriche

Le emergenze odontoiatriche rappresentano un evento improvviso ed imprevedibile che mette in pericolo la vita di una persona. Nella loro gestione è importante avere a disposizione un kit per le emergenze (DDG Sanità N°8100 17.05.2004), che contenga quei farmaci indispensabili per intervenire in modo tempestivo ed efficace. L'ossigeno medicinale è un farmaco. Il DL.219 del 2006 Art. definisce i gas medicinali come "ogni medicinale costituito da una o più sostanze attive gassose miscelate o meno a eccipienti gassosi". La produzione deve essere di qualità farmaceutica e viene garantita con il rilascio dell'AIC (Autorizzazione all'Immissione in Commercio) da parte dell'AIFA (Agenzia Italiana del Farmaco). Inoltre, il Riassunto delle Caratteristiche del Prodotto permette il corretto e sicuro utilizzo del farmaco. Le **indicazioni terapeutiche** dell'ossigeno riguardano il "trattamento dell'insufficienza respiratoria acuta e cronica"\*. L'ossigeno medicinale viene somministrato attraverso l'aria inalata nei pazienti con ventilazione spontanea attraverso cannule nasali o maschere idonee\*, collegate direttamente al flussimetro integrato nella confezione (bombola). Il dosaggio della confezione è 100 % di ossigeno, ma è necessario impostare il flusso in base alla capacità polmonare del paziente.



➤ Approfondimenti Web

Per informazioni dettagliate sull'Ossigeno AirLiquide Sanità visita la pagina [infodent.it/focus/airliquide](http://infodent.it/focus/airliquide) in cui potrai trovare:

-  **Riassunto delle Caratteristiche del Prodotto**
-  **Video**
-  **Link e contatti Azienda**

➤ Link interattivo



**FOTOGRAFA IL QR CODE E VAI AGLI APPROFONDIMENTI**

Potrai accedere in tempo reale alla scheda e al sito del prodotto.

Visita la pagina del focus [infodent.it/focus/airliquide](http://infodent.it/focus/airliquide)



Caratteristiche e vantaggi

- Qualità farmaceutica garantita con il rilascio dell'AIC da parte dell'AIFA
- Per il trattamento dell'insufficienza respiratoria acuta e cronica
- Per la gestione delle emergenze odontoiatriche
- Privo di controindicazioni assolute in condizioni normobariche
- Confezione "pronta all'uso" mobile e compatta
- Flussimetro integrato
- Sicurezza e semplicità di utilizzo

\*RCP su: <https://www.airliquidehealthcare.it/ossigeno>

➤ Biglietto da visita

Air Liquide Sanità Service S.p.A.  
Via del Bosco Rinnovato, 6 - Edificio U7  
20090 Assago Milanofiori Nord (MI)  
Tel. 02 40.21.1 / Fax 02 4021.806  
[it-info@airliquide.com](mailto:it-info@airliquide.com)  
[www.airliquidehealthcare.it](http://www.airliquidehealthcare.it)



## &gt; Scheda Prodotto

PRODOTTO	CATEGORIA	PRODUTTORE	<b>BiOTECK®</b>
<b>ACTIVABONE</b>	<b>Biomateriali</b>	<b>Bioteck spa</b>	

## &gt; Presentazione




**Next Regeneration Technology**

Activabone® è una pasta ossea di ultima generazione caratterizzata da uno straordinario equilibrio tra proprietà reologiche e biologiche per impiego in Chirurgia Oro-maxillo-facciale oltre che in ortopedia e neurochirurgia. Activabone® nasce dall'associazione di Exur® - idrogelo polimerico di grado medicale sviluppato dai laboratori Bioteck - con DBM, granuli o chips ossee di origine equina. L'innovativa tecnologia Exur-Teck® consente di realizzare biomateriali composti con consistenza, malleabilità e proprietà reologiche variabili (in particolare, paste d'osso iniettabili, malleabili, modellabili e pre-formate), in virtù della visco-elasticità modulabile della componente gelificata, ottenuta aggiungendo ai polimeri una specifica quantità di una molecola con funzione visco-modulante, l'Acido Ascorbico (Vitamina C), al fine di ottenere un hydrogel a densità e viscosità desiderate, sfruttando la sua capacità di modulare il cross-linking delle catene polimeriche durante la sterilizzazione a raggi Beta delle paste d'osso in cui è miscelato. Activabone® rappresenta una valida alternativa agli innesti ossei tradizionali, superando i limiti tipici dei carrier impiegati nelle paste ossee di prima generazione, caratterizzate spesso da proprietà reologiche non idonee a garantire un buon handling e poco resistenti al dilavamento durante l'impianto in ambiente sanguinolento.



## &gt; Approfondimenti Web

Per informazioni dettagliate su Activabone visita la pagina <http://infodent.it/focus/activabone> in cui potrai trovare:

	<b>Brochure</b>
	<b>Catalogo</b>
	<b>Link e contatti azienda</b>

## &gt; Link interattivo

**FOTOGRAFA IL QR CODE E VAI AGLI APPROFONDIMENTI**

Potrai accedere in tempo reale alla scheda e al sito del prodotto.

Visita la pagina del focus <http://infodent.it/focus/activabone>




## Caratteristiche e vantaggi

Con questa tecnologia si possono ottenere paste d'osso iniettabili estremamente fluide, oppure dense, a seconda delle specifiche indicazioni d'uso; o ancora paste malleabili, o in forma di "crunch", in grado di trattenere e incorporare anche granuli e chips molto strutturati, così da rispondere alle più disparate esigenze della chirurgia dentale e ortopedica.

## &gt; Biglietto da visita

**BIOTECK SPA**  
Via Enrico Fermi 49 - 36057 Arcugnano (VI)  
Tel. 0444 289366 / Fax 0444 285272  
[info@bioteck.com](mailto:info@bioteck.com)  
[www.bioteck.com](http://www.bioteck.com)

› Scheda Prodotto

EVENTO	CATEGORIA	PROVIDER ECM	
<b>CORSO FAD CORSO TEORICO-PRATICO</b>	<b>Eventi</b>	<b>Seligo</b>	

› Presentazione

## Corsi: "Emocomponenti autologhi ad uso non trasfusionale" e "Interpretazione dell'imaging radiologico del distretto odonto-maxillo-facciale nella pratica clinica odontoiatrica"




Seligo, provider nazionale in formazione sanitaria accreditato presso Agenas, ha progettato un corso online della durata di 50 ore finalizzato ad erogare la formazione necessaria per la gestione e l'utilizzo degli emocomponenti autologhi sulla base della normativa vigente. Accreditato per tutte le professioni sanitarie, il corso è organizzato e presentato dagli specialisti in materia che forniranno ai partecipanti le informazioni scientifiche necessarie tenendo conto delle differenti tipologie di emocomponenti autologhi e spiegando loro come devono essere utilizzati. Al termine del programma, i partecipanti acquisiranno 50 crediti formativi.

Nelle giornate di venerdì 26 e di sabato 27 ottobre, Seligo sposta invece il focus sulla radiologia odontostomatologica erogando, nella città di Bologna, un corso teorico-pratico incentrato sulla trattazione dell'ortopantomografia, della cbct, della dosimetria e della radioprotezione. Il corso rilascia 22 crediti ECM.



› Approfondimenti Web

Per informazioni dettagliate sui corsi Seligo visita la pagina <http://infodent.it/focus/seligo> in cui potrai trovare:

-  **Programma Corso FAD**
-  **Programma Corso teorico-pratico**
-  **Link e contatti provider**

› Link interattivo



**FOTOGRAFA IL QR CODE  
E VAI AGLI APPROFONDIMENTI**

Potrai accedere in tempo reale alla scheda e al sito del prodotto.

Visita la pagina del focus <http://infodent.it/focus/seligo>

 Argomenti trattati

**Emocomponenti autologhi ad uso non trasfusionale**

- L'uso e le diverse tipologie di emocomponenti autologhi;
- Modalità di utilizzo e applicazione clinica degli emocomponenti autologhi.

**Interpretazione dell'imaging radiologico del distretto odonto-maxillo-facciale nella pratica clinica odontoiatrica**

- L'evoluzione della Radiologia Odontostomatologica;
- Imaging odonto-maxillo-facciale bidimensionale con trattazione della CBCT e dell'ortopantomografia;
- Dosimetria e radioprotezione.

› Biglietto da visita

Informazioni e iscrizioni:

**BPLUS SRL**  
Tel 0761.393.327  
[roberta.friggi@bplus.srl](mailto:roberta.friggi@bplus.srl)

## Un unico referente per il tuo studio completo: Linea Diretta

L'apertura di uno studio dentistico comporta sicuramente uno stress non indifferente per il professionista che si ritrova a interfacciarsi con diverse figure e con varie problematiche, come ad esempio la piombatura delle sale, la metratura adeguata dei singoli locali, il RAI (rapporto aero-illuminante), ecc.

Per facilitare il compito del professionista è utile appoggiarsi ad un team esperto. Linea Diretta è un'azienda che si è specializzata nella realizzazione di studi completi. Possiamo supportare il professionista in ogni fase del suo lavoro, dal supporto nella scelta dell'immobile, alla progettazione, dalla consulenza sulle pratiche burocratiche, alla direzione dei lavori, fino alla fornitura di tutte le at-



trezzature, riducendo i costi e i tempi di realizzazione. Lavoriamo con un team collaudato di specialisti (architetti, muratori, cartongessisti, elettricisti, idraulici), per offrire al cliente un servizio strutturato ed efficace.

Linea Diretta resta all'avvan-

guardia sui riuniti con Italo, poltrona pneumatica che unisce un design moderno ad un'ottima funzionalità e ad un prezzo estremamente competitivo. Forniamo, inoltre, tutte le attrezzature per completare lo studio, con prodotti dei più rinomati

marchi del settore, dai mobili Astra ai sistemi di aspirazione Cattani, dalla radiologia Carestream alle autoclavi Dental X. Operiamo in tutta Italia attraverso una capillare rete di tecnici abilitati all'installazione e all'eventuale assistenza post-vendita. Visita il nostro sito, [www.lineadirettamed.com](http://www.lineadirettamed.com), per vedere tutto il catalogo dei nostri prodotti, i nostri servizi, le nostre offerte. Ti aspettiamo anche nel nostro showroom, nel quale riceviamo anche sabato e domenica su appuntamento.

**Linea Diretta srl**

**Tel. 035.731895**

**[www.lineadirettamed.com](http://www.lineadirettamed.com)**

**[info@lineadirettamed.com](mailto:info@lineadirettamed.com)**

# GNATUS eagle.

LA **GNATUS ITALIA**, AZIENDA LEADER NEL CAMPO DELLE ATTREZZATURE DENTALI, È LIETA DI PRESENTARE **EAGLE** LA GRANDE INNOVAZIONE NEL CAMPO RADIOLOGICO

### Eagle PS

Eagle PS è un sistema di radiografia digitale che consente di acquisire le immagini in pochi secondi, fornendo immagini di alta qualità e consentendo una diagnostica più accurata. Inoltre, rende l'esame più confortevole per i pazienti, dal momento che le piastre al fosforo sono 30 volte più sottili dei tradizionali sensori cablati utilizzati nell'imaging digitale, oltre a fornire un'area attiva al 100% senza perdere strutture importanti.

**OFFERTA LANCIO**  
**€ 3.900**



visita il nostro sito [www.gnatus.it](http://www.gnatus.it)

### New IDA

Il sensore intraorale NewIDA offre soluzioni di imaging efficienti per diagnosi più precise, accurate e sicure. NewIDA collega il tuo ufficio al futuro, ottimizza i processi di acquisizione intraorale dei raggi X e gestisce in modo efficiente le immagini dei tuoi pazienti. Risparmia tempo, smetti di spendere film radiografici, sviluppatori e riparatori, fai diagnosi più sicure, stupisci i tuoi pazienti e contribuisce alla salvaguardia dell'ambiente!

**OFFERTA LANCIO**  
**€ 1.790**

**GNATUS**  via Matteotti, 19 - 80026 Casoria (NA) | tel. 0815 854 492 | [info@gnatus.it](mailto:info@gnatus.it)

## KaVo presenta 4 workshops gratuiti sui temi della radiologia 3D di oggi e di domani

L'oggi e il domani della radiologia 3D in implantologia, ortodonzia ed endodonzia chirurgica: questi sono i principali argomenti che saranno trattati nel corso dei 4 eventi a tema che avranno luogo, a partire dal 22 settembre, nelle città italiane di Bari, Roma, Bologna e Firenze, in ordine cronologico.

I relatori sono di livello assoluto, in quanto i temi dell'Implantologia e del workflow digitale saranno illustrati dal dr. Riccardo Benzi Cipelli, quello dell'Ortodonzia 3D dal Prof. Giampietro Farronato e quello dell'Endodonzia Chirurgica dal dr. Emanuele Ambu.

Nel corso delle giornate vi sarà la possibilità di interagire con i relatori e di comprendere i principali benefici di cui questi professionisti hanno goduto nel dotar-



si di una apparecchiatura di Imaging Cone Beam. Sono opportunità che KaVo vuole mettere a disposizione soprattutto di quegli odontoiatri che non hanno ancora, nelle rispettive specializzazioni, fatto il passo di acquistare un sistema di radiologia 3D per diversi motivi, soprattutto quelli legati al timore di acquisire una tecnologia

troppo complessa se non effettivamente compresa. Per richiedere ulteriori informazioni sui programmi delle giornate culturali - o direttamente per iscriversi - rivolgersi alla segreteria organizzativa di Sanitanova Srl, telefonando al numero 080 89 72 103 oppure scrivendo all'indirizzo di posta elettronica [didattica@sanitanova.it](mailto:didattica@sanitanova.it).

Il calendario delle 4 giornate formative comprende:

- 22 settembre, Bari, dr. Riccardo Benzi Cipelli: "Dalla CBCT ai protocolli integrati di Full Digital Workflow";
- 20 ottobre, Roma, Prof. Giampietro Farronato: "Ortodonzia 4.0: dal reale al virtuale e dal virtuale al reale";
- 26 ottobre, Bologna, dr. Emanuele Ambu: "L'utilizzo della CBCT in Endodonzia Clinica e Chirurgica... nuove frontiere";
- 1 dicembre, Firenze, Prof. Giampietro Farronato: "Ortodonzia 4.0: dal reale al virtuale e dal virtuale al reale".

**KaVo Italia srl**  
**Via del Commercio 35**  
**16167 Genova**  
**[marketingitalia@kavokerr.com](mailto:marketingitalia@kavokerr.com)**

**Prodent Italia**

**PRIME CONOMET**



- Connessione a sigillo conico antibatterico con esagono anti-rotazionale "TS - Tapered Seal"
- Unica piattaforma protesica per tutti i diametri implantari
- Componentistica protesica con profilo di spalla anatomico a S



**Scopri i vantaggi:**

<http://www.prodentitalia.eu/itpro/prodotti-implantari-prodent/>

**Prodent Italia**

tel. +39 02 3535227 - fax +39 02 3581180  
[www.prodentitalia.eu](http://www.prodentitalia.eu)



## Un'importante innovazione nel mondo dell'oral care: arriva la linea di collutori enzimatici funzionali "Lionellobio"

Il dottor Lionello Grossi, medico chirurgo e affermato professionista dell'odontoiatria a Milano, ha sviluppato una linea di prodotti rivoluzionaria: **Lionellobio**. Grazie alla sua esperienza decennale, dopo accurate ricerche sul campo per capire come combattere i numerosi effetti collaterali causati dall'utilizzo dei comuni collutori, spesso formulati con ingredienti di origine chimica potenzialmente nocivi, ha studiato insieme al suo team una soluzione naturale realmente efficace contro i principali problemi della bocca. Lavorando a lungo sugli enzimi di origine naturale, ha individuato e selezionato quelli che dimostravano di avere maggiore efficacia nell'igienizzazione e nel riequilibrio dell'ecosistema orale, creando Lionellobio, una nuova linea di collutori enzimatici funzionali di alta qualità.

I primi prodotti presentati sul mercato sono Daily, per la protezione quotidiana di denti, gengive e mucose, e Quiet, per un'azione mirata a disturbi gengivali. Ogni formula contiene ingredienti naturali altamente concentrati, scelti con cura e rigore scientifico; il meglio che la



natura può offrire per la protezione di denti, gengive e mucose e che non alteri l'equilibrio della flora batterica orale. I comuni collutori agiscono nel cavo orale per contrasto, eliminando ogni batterio presente nella bocca, promuovendo in questo modo la comparsa di numerosi effetti indesiderati e di una nuova popolazione batterica ancora più aggressiva. I collutori Lionellobio agiscono invece per affinità, svolgendo la stessa azione della saliva, attaccano solo i batteri dannosi della placca, rinforzando

così la popolazione dei batteri utili. La formulazione dei collutori della linea Lionellobio ha una densità maggiore rispetto ai normali collutori presenti sul mercato, questa permette a ogni ingrediente di aderire con più efficacia a denti, gengive e mucose, prolungando e amplificando la pulizia e la freschezza della bocca anche diversi minuti dopo lo sciacquo.

Tra gli ingredienti naturali della linea Lionellobio troviamo: il lisozima, la papaina, l'idebenone, la centella asiatica, il tea tree oil austra-

liano e la destranasi, enzima naturale che ha l'importante funzione di scindere il destrano, uno zucchero coloso creato e utilizzato dai batteri del cavo orale per moltiplicarsi e proteggersi dal mondo esterno aumentando il volume della placca. La destranasi rompe il destrano evitando la formazione della placca batterica e della carie. Lionello Grossi, divenuto celebre nel 2005 per essere stato il fondatore di "Overland for Smile", progetto umanitario itinerante totalmente no profit e di supporto odontoiatrico per i bambini istituzionalizzati negli orfanotrofi dell'est europeo, in collaborazione con il famoso programma "Overland" di Beppe Tenti, rinnova il suo impegno nel sociale, sostenendo con Lionellobio le missioni umanitarie di "Overland for Smile". I prodotti della linea Lionellobio sono acquistabili online sul sito lionellobio.com o nelle migliori farmacie selezionate.

**Orality srl**  
Via Giannone 9 - 20154 Milano  
Tel. 02.84934759  
info@orality.it



Progettazione e ottimizzazione degli spazi lavorativi  
Opere edili accurate eseguite con materiali certificati HCCP  
Impiantistica certificata e sistemi d'avanguardia  
Adegamenti normativi, catastali e urbanistici  
Comunicazioni Asl, accreditamenti autorizzativi regionali  
Il tuo nuovo studio chiavi in mano con la nostra formula:

**"SENZA PENSIERI"**

Preventivo e sopralluogo gratuito  
Telefono: 3356940714  
E-mail: info@magistercostruzioni.it



## W&H - Soluzione Completa per la Chirurgia orale e l'Implantologia



W&H è l'unica azienda in grado di proporre una Soluzione Completa ed Integrata per la chirurgia orale e l'implantologia. Grazie all'offerta dei prodotti W&H che, oltre all'unità di Piezochirurgia e ai mo-

tori di Implantologia, oggi si completa del modulo Osstell per la misurazione della stabilità degli impianti. Il medico potrà eseguire ogni tipo di protocollo relativo alla piezochirurgia ed all'implantologia con un unico sistema con-

trollabile dallo stesso pedale senza fili.

Tutto questo grazie alle tre fasi per cui W&H offre soluzioni innovative:

- **Piezomed** stupisce per la sua tecnologia ultrasonica che garantisce estrema precisione senza danneggiare i tessuti molli: grazie al riconoscimento delle punte automatico, il medico dovrà semplicemente inserire la punta nel manipolo e Piezomed saprà già quale potenza utilizzare e quanto liquido irrorare; l'irrorazione della soluzione fisiologica sulla zona di taglio manterrà l'area priva dei residui di taglio ed eviterà necrosi. Ed oggi con i nuovi Kit di punte, sarà possibile effettuare anche la preparazione del sito implantare ed il rialzo del seno per via crestale!
- **Implantmed** conferma un livello di tecnologia ed innovazione ad altissimi livelli: grazie al controllo di coppia che garantisce assoluta precisione con potenza massima ed alla possibilità di verificare l'effettivo valore di torque di inserimento dell'impianto con il grafico visualizzabile sul display.

- **Osstell**, di recente acquisizione da parte di W&H, garantisce la certezza scientifica della stabilità primaria e secondaria grazie alla valutazione dell'ISQ.

Tre dispositivi che possono essere utilizzati con un solo pedale Wi-Fi, risolvendo anche il problema dei troppi cavi in sala operatoria.

"W&H ha studiato una soluzione capace di soddisfare ogni studio medico, adatto ai protocolli di routine e performante per le nuove tecnologie operative di settore."

*Angelo Bonzi,  
Managing Director W&H Italia*

**W&H Italia S.r.l.**  
Via Bolgara 2 - 24060 Brusaporto (BG)  
Tel. 035.666 3911  
[www.wh.com](http://www.wh.com)



- Allineatori estetici, funzionali e rimovibili.
- **AirCheck**: Pianificazione ortodontica 3D.
- Progetto con visualizzatore 3D delle radici.
- Eccellente predicibilità del trattamento progettato da ingegneri e ortodontisti.
- Consulenza rapida e gratuita da esperti ortodontisti.
- **AirApp** per il monitoraggio dei propri casi.
- **AirOnMe** per visualizzare in 3D il volto del paziente con l'**AirCheck**.
- Attivazione di nuovi centri Autorizzati Airnivol.
- Certificazione al sistema **AirNivol** tramite corsi on-line.
- Master di ortodonzia con allineatori con ECM.



AirNivol s.r.l.  
Via Giuntini, 25  
Navacchio, (PI) Italy  
tel. +39 050 754320  
email: [info@nivol.com](mailto:info@nivol.com)  
web: [airnivol.com](http://airnivol.com)  
Facebook: AirNivol



# “Posso ridurre quasi del 50% i costi del mio laboratorio senza rinunciare alla massima qualità e affidabilità”

*Dr. Raffaele Filipo*

*Numero iscrizione Albo: 47310*

*Laurea in Odontoiatria*

*presso Università di Santiago di Compostela*


Cari amici e colleghi, in questo forte momento di crisi in cui è fondamentale ridurre i costi, voglio consigliarvi un nuovo Laboratorio: Dental Lab.

Una vera scoperta!

È già più di un anno che lavoro con loro ed i risultati sono eccellenti.

Posso offrire ai miei pazienti **un'alta qualità ad un prezzo al di sotto di quello che siamo abituati a pagare**, riducendo quasi del 50% i costi del laboratorio.

Se desiderate maggiori informazioni o avete domande, non esitate a contattarci.



## DENTAL Lab

ITALIA • FRANCIA • SPAGNA • PORTOGALLO

Tel. 06.97629562

e-mail: [info@dental-lab.fr](mailto:info@dental-lab.fr)

[www.dental-lab.fr](http://www.dental-lab.fr)

Corona di porcellana Cr-Co	37,00 €
Struttura scheletrato di 8 pezzi o più	42,00 €
Struttura acrilica completa sup. o inf	39,50 €
Corona di zirconio	89,00 €

**APPROFITTA DI QUESTA OCCASIONE UNICA**

A SEGUITO DEL FORTE INTERESSE MANIFESTATO PER IL NOSTRO LABORATORIO,  
OFFRIAMO FINO A SETTEMBRE IL PRIMO LAVORO GRATUITAMENTE

**TOTALMENTE GRATUITO**

INOLTRE EFFETTUANDO UN ORDINE ENTRO IL 30.09.2018  
AVRETE DIRITTO AI PREZZI BLOCCATI FINO A FINE 2018

## La società Straumann sceglie i dischi dentali JUVORA™ per ampliare le proprie opzioni di trattamento di rigenerazione digitale

*L'utilizzo di JUVORA™, dispositivo in PEEK1 ad elevate prestazioni, è supportato da una vasta serie di dati clinici e autorizzazioni ufficiali negli USA e da certificazioni in EU*

Le soluzioni JUVORA™ stanno per diventare disponibili per molti dentisti e per i loro clienti a livello globale: la Straumann, società leader nel settore degli impianti e dell'odontoiatria rigenerativa e riparativa, ha aggiunto i dischi dentali JUVORA al proprio portfolio. La società fornirà strutture fresate JUVORA e distribuirà anche i dischi dentali come parte dei sistemi digitali Straumann® CARES®. I dischi dentali possono contribuire a migliorare la qualità di vita dei pazienti e sono adatti per protesi fisse e removibili, come impianti, dentiere complete e parziali, overdenture, corone e ponti.

Le soluzioni digitali Straumann CARES stanno facilitando i dentisti nel passaggio alle tecniche di progettazione e ai flussi di lavoro digitali. Un tale cambiamento, unitamente all'utilizzo di polimeri ad elevate prestazioni, fornisce nuove opzioni di produzione digitale e di trattamenti per dentisti e pazienti. L'interesse verso l'utilizzo di questi materiali per l'odontoiatria conservativa è in crescita, secondo quanto risulta da oltre 70 pubblicazioni sottoposte a valutazione «inter pares» nell'ultimo biennio, così come dall'aumento di studi clinici e da ricerche sui pazienti.

I solidi dati clinici, l'esperienza globale condotta su pazienti reali e sostenuta dai leader della professione dentistica, supporteranno l'uso crescente di questo prodotto innovativo. Inoltre, la Juvora Limited fornisce un elevato livello di servizio, comprese le disposizioni regolamentari/certificazioni e una guida di formazione disponibile come APP che è reperibile tramite gli app store e che comprende training e informazioni sul prodotto finalizzate a supportare laboratori e dentisti. Le protesi JUVORA sono realizzate interamente con il polimero PEEK-OPTIMA™

della Invibio Biomaterial Solutions. Questo materiale innovativo si flette e, a differenza del metallo, consente di assorbire lo shock derivante dalla masticazione, proteggendo il dispositivo e il paziente, specialmente nei casi di bruxismo che può provocare parafunzioni<sup>2</sup>. Inoltre, offre il potenziale per la fresatura CAD/CAM delle soluzioni a base JUVORA con velocità 3 volte superiore rispetto agli equivalenti prodotti in titanio<sup>3</sup>. I pazienti attualmente traggono vantaggio da protesi JUVORA, che migliorano la qualità di vita dei pazienti, così come i risultati clinici dei dentisti<sup>4</sup> e offrono anche, come ulteriore vantaggio, efficienze produttive<sup>3</sup>. Una ricerca condotta su un periodo di oltre 20 mesi, mostra che il 99% dei pazienti ha ratificato JUVORA come altamente efficace<sup>5</sup>. Creare le condizioni per il miglioramento della qualità di vita dei pazienti John Devine, Medical Business Direc-

tor per la Invibio Biomaterial Solutions, ha commentato, "da molti anni, la Straumann apporta innovazione in ambito odontoiatrico e dei biomateriali per il settore dentistico. Lavorando con loro, in quanto una delle aziende leader di questa industria, contribuiremo a creare le condizioni per l'odontoiatria digitale consentendo ai pazienti di tutto il mondo di accedere a impianti protesici personalizzati e di alta qualità realizzati con i nostri biomateriali a base PEEK." Fin dal lancio del PEEK-OPTIMA naturale - oltre 15 anni fa - come primo polimero impiantabile, Invibio e Juvora hanno sperimentato l'utilizzo di polimeri ad elevate prestazioni in applicazioni medicali impiantabili di lungo termine in ambito spinale, traumatologico, dentale e per artroscopie. In tali processi, la prova dei vantaggi clinici di JUVORA è stata accumulata come materiale di riferimento su impianti e protesi poggianti su

FUSIONE LASER SELETTIVA

**3Dfast**

Piazza Salvemini, 4/7 · 35131 Padova · Tel. 049.660627 · [www.3dfast.it](http://www.3dfast.it) · [info@3dfast.it](mailto:info@3dfast.it)



impianti. Il marchio di certificazione EU per JUVORA risale al 2012, seguito dalla prima approvazione americana FDA nel 2014 e una successiva FDA nel 2017 di JUVORA per ricostruzioni poggianti su impianti. Nel 2017 JUVORA ha inoltre ottenuto un brevetto americano.

1. "PEEK" è l'abbreviazione di polietereeterchetone, un polimero ad elevate prestazioni che deriva dalla famiglia PAEK (poliarileterchetone).  
2. M Rosentritt, S. Schneider-Feyrer, M. Behr, V. Preis (2017). Test in vitro di assorbimento shock su corone supportate da impianti: influenza dei materiali per corone e agenti di fissaggio. The International Journal of Oral &

Maxillofacial Implants, Maggio 2017 / 18.doi: 10.11607/jomi.5463.  
3. Invio dati da file. Test condotti da laboratorio indipendente indicano che per la fresatura di un impianto per struttura protesica occorre 1 ora e 21 minuti, rispetto a quella in titanio che necessita di 3 ore e 50 minuti.  
4. Siewert, B. (2017), PEEK in Dental Prosthetics. Industry Sympo-

sium. EAO Conference. Madrid, Spain. 5 ottobre 2017. Disponibile su <https://www.youtube.com/watch?v=wNvSwG4CaeYB>.  
5. Invio dati su file. Ricerca JUVORA su pazienti con protesi, su 92 casi da luglio 2013 a marzo 2015.

[www.jovoradental.com](http://www.jovoradental.com)

## Perché scegliere Deflex?



Il sistema Deflex, è stato creato da professionisti specializzati nel settore della realizzazione di protesi removibili; garantisce al dentista la possibilità di offrire soluzioni ottimali in grado di migliorare il benessere dei propri pazienti. Si possono realizzare prote-

si totali, parziali, combinate e con attacchi. La sua struttura semi-rigida ed extra-rigida, permette di essere usata in tutte le applicazioni della protesi mobile senza avere problemi sulla stabilità primaria in bocca. La poliammide Deflex ha una colorazione

traslucida naturale che permette alla protesi di adattarsi al colore naturale dei tessuti della gengiva e dei denti del paziente. Le protesi realizzate in Deflex sono prive di ganci metallici, sono resistenti ma flessibili, così leggere che dimenticherete di averle indossate. Per mantenerle pulite basta immergerle in una soluzione composta da acqua e Amuchina, niente di più facile! Si possono ricreare degli appoggi occlusali come negli scheletrati. Deflex non assorbe liquidi né odori, è un materiale completamente allergico, senza alcuna traccia di monomero ed è facilissima da lucidare e rilucidare tutte le volte che si vuole.

Oltre 600.000 protesi sono state realizzate con successo e grande soddisfazione di tutti: pazienti, medici-dentisti, studi odontotecnici, concessionari-distributori. Affidarsi alla nostra esperienza, e a quella dei nostri concessionari e dei laboratori pilota, è garanzia di sicurezza, affidabilità, trasparenza, principi fondamentali per un'azienda che si muove nel mondo in un settore in continua evoluzione.

**1Flex Technology srl**  
**Via della Dogana, 30 - Frosinone**  
**Tel. 0775.202311**  
**info@1flex.it**

**PEOPLE HAVE PRIORITY**

**W&H**

**W&H Italia S.r.l.**  
Via Bolgara, 2  
24060 Brusaporto  
(BG) - Italia  
t +39 035 6663911  
office.it@wh.com

[f](#) [t](#) [v](#) [w](#) [h](#).com

## Italymed e Tag Dental all'Europario9 - Amsterdam: l'evoluzione digitale



TAG DENTAL, in occasione della grande manifestazione della parodontologia europea che si è tenuta ad Amsterdam dal 20 al 23 Giugno 2018, ha organizzato durante lo svolgimento dei lavori congressuali (ben 10.000 delegati delle varie società di parodontologia!!!) il primo Meeting Mondiale della TAG. TAG ha partecipato con un grande stand nella galleria commerciale legata all'importante evento, con grande numero di visitatori interessati alla sistemazione implantare TAG e soprattutto alla presentazione di una serie di nuovi prodotti e particolarmente alla nuova sistemati-

ca di implantologia guidata TAG, al nuovo Kit per la Chirurgia Guidata e a tutti quei prodotti necessari per la realizzare lo work flow digitale, dalla progettazione del caso fino alla realizzazione della protesi. Il giorno 19/06, in anteprima all'apertura del Congresso, si è svolta la riunione di tutti gli importatori e distributori TAG DENTAL nel mondo (ben 25!), provenienti da tutte le aree geografiche, fra cui ovviamente ITALYMED, importatore e distributore per l'Italia. In tale occasione sono stati presentati ai responsabili commerciali dei vari paesi tutte le novità, i nuovi cataloghi e tutto

quanto riguardava il risultato del reparto R&D (Research & Development) della Tag, che in questo ultimo anno ha fatto uno sforzo ed un lavoro veramente enorme per poter offrire alla propria clientela una produzione ancora più all'avanguardia, soprattutto nel campo digitale e della chirurgia guidata. Il giorno 21 giugno, invece, presso l'Aitana Room Hotel, si è svolta una sessione scientifica riservata a tutti i Medici Odontoiatri e chirurghi implantari venuti da tutto il mondo su invito della TAG per partecipare a questo evento esclusivo. In tale occasione i vari opinion leader internazionali

della TAG hanno fatto le loro presentazioni scientifiche e discusso con tutti i partecipanti della loro esperienza con le nuove tecniche e tecnologie. Il Dr. P. Bylis (USA) ha presentato un innovativo metodo di rigenerazione guidata, utilizzando membrane di Titanio saldate con saldatrice ultrasonica, la Dr. C. Nacopoulos (Grecia) ha mostrato come l'implantologia si interfacci continuamente con l'estetica facciale utilizzando il Laser ed il PRP, l'Ing. F. Shoher (Svizzera) ha approfondito tutta la progettazione dell'implantologia guidata in 3D, proseguendo poi con il work flow protesico digitale. Infine il Dr. A. Miselli (Venezuela) ha affascinato la competentissima platea con il suo "Umbrella Concept", ovvero come la gestione dell'osso marginale e dei tessuti molli intorno all'impianto possa prevenire le perimplantiti. Un grande successo quindi per la TAG al suo "International Meeting" e all'Europario9 di Amsterdam!

**Italymed**  
**Tel. 331.3565647**  
**info@italymed.eu**  
**www.italymed.it**



**Disponibile da oggi anche  
il nuovissimo sistema di riprese**



Scopri come fare per provarlo nel tuo studio. Contattaci

**LABOMED LTS** L'unico a fornire dotazione di serie completa

Via Livia Drusilla 12, Roma T. 06.768472 F. 06.76984002 [www.lts-srl.com](http://www.lts-srl.com) - [info@lts-srl.com](mailto:info@lts-srl.com)

## Welcome VALO Grand, la nuova lampada LED per la fotopolimerizzazione della famiglia VALO!



Il focus dell'industria su una gestione dello Studio più efficiente ha aumentato fra i dentisti la richiesta di una lampada che fornisca un'energia superiore con tempi di fotopolimerizzazione più corti. La lampada LED ad ampio spettro VALO fa esattamente questo.

La pluri-premiata linea di lampade VALO include la versione tradizionale VALO con filo, la VALO Cordless (disponibile anche in diversi colori) e ora anche la VALO Grand. Ognuna offre una combinazione unica di caratteristiche che permettono al professionista di erogare con costanza la giusta potenza, nel punto giusto e con garanzia allo stesso tempo di facilità di accesso e resistenza nel tempo. Ed in più, grazie all'introduzione della VALO Grand, a tutti i benefici della lampada VALO se ne aggiunge un altro: una lente più grande del 50% (12 mm) che permette di coprire direttamente una super-

ficie più ampia e avere quindi di garanzia di una perfetta fotopolimerizzazione. Inoltre VALO Grand è dotata di un doppio pulsante di accensione/spengimento, posti rispettivamente uno sul fronte della lampada ed uno sul retro, per un utilizzo più intuitivo.

Per saperne di più contattare i Referenti territoriali Ultradent o il Numero Verde 800 830 715



Maggiori informazioni su:  
[www.ultradent.com](http://www.ultradent.com)

Ultradent Italia Srl  
Tel. 800 830 715  
[info@ultradent.it](mailto:info@ultradent.it)  
[www.ultradent.com/it](http://www.ultradent.com/it)

ORTHO  
MILANO ROMA TORINO  
SYSTEM

Il prestigio della tradizione per vincere le sfide del futuro

## La storia

Passione, dedizione, condivisione: sono questi i valori che da più di **25 anni** guidano Orthosystem Roma tra **formazione artigianale e innovazione tecnologica.**

ORTHOSYSTEMROMA.COM

**ORTHOSYSTEM ROMA**

Via Andrea Checchi 35,  
00137 Roma, IT  
[info@orthosystemroma.com](mailto:info@orthosystemroma.com)  
+39 06 86898994

# BRAVIA® XL

## TOP PERFORMANCE



SIMPLIFYING DENTAL MOTION

Via del Pescinale, 77 - 50041 Calenzano (FI) - ITALY

+39 055 8825741 +39 055 8825764

info@teknedental.com www.teknedental.com



0051



UNI CERTIFICATO 13485

## Il 18° Premium Day a Valencia, presente e futuro dell'implantoprotesi



Oltre 1000 partecipanti provenienti da tutto il mondo hanno partecipato alla 18° edizione del Premium Day, tenutasi dal 28 al 30 giugno nella prestigiosa cornice del Palazzo dei Congressi di Valencia.

I tre giorni di congresso si sono svolti in un clima di entusiasmo e interesse, a partire dai corsi pregressuali durante i quali il Prof. Giovanni Zucchelli e il Dott. Ignazio Loi hanno tenuto una memorabile lectio magistralis sulla gestione dei tessuti molli rispettivamente con approccio chirurgico e con approccio protesico, illustrando una selezione d'eccellenza di casi clinici e coinvolgendo la platea con relazioni di altissimo livello.

Il corso pregressuale dedicato agli odontotecnici ha avuto come tema centrale la realizzazione di profili di emergenza B.O.P.T. su elementi naturali e su corone implantari e i due relatori d'eccellenza, Antonello Di Felice e Javier Pérez López, si sono confermati leader carismatici ed illuminanti per la loro platea internazionale.

Le due giornate successive sono state caratterizzate da relazioni che hanno avuto come grande protagonista l'impianto Prama e i suoi benefici clinici nella gestione

dei tessuti molli perimplantari a contatto con la porzione più coronale dell'impianto, con un razionale istologico di supporto che ha illustrato e spiegato il funzionamento biologico del comparto perimplantare.

Il workflow digitale, le nuove strategie in implantoprotesi, le cause e i trattamenti della perimplantite sono stati i leitmotiv delle relazioni, che si sono susseguite con ritmo incalzante in un congresso caratterizzato da un'organizzazione impeccabile che non ha lasciato nulla al caso.

La cena di gala dell'evento si è svolta anche quest'anno in uno dei più scenografici e prestigiosi luoghi della Città delle Arti e delle Scienze di Valencia, l'Hemisfèric, dove tra cucina di alto livello, musica e balli gli ospiti si sono intrattenuti fino a notte inoltrata in quella che da molti è stata definita una festa memorabile.

Un grazie particolare a tutti i partecipanti, ai relatori e alle società scientifiche che hanno patrocinato l'evento: SEPES, SEPA, SECIB e SEI.

**Sweden&Martina SpA**

**Via Veneto, 10 - 35020 Due Carrare (PD)**

**Tel. 049.9124300**

**info@sweden-martina.com**

**www.sweden-martina.com**

A CURA DI  
UFFICIO STAMPA E INFORMAZIONE FNOMCEO

## Odontoiatria, arriva la Cabina di Regia

Composta dalla Commissione Albo Odontoiatri nazionale, insieme ai quattro coordinatori delle Aree tematiche, da Enpam e dai Consigli direttivi di Andi e Aio, si è insediata ieri pomeriggio presso la FNOMCeO



FOTOGRAFA IL QR CODE  
E PROSEGUI LA LETTURA  
SUL SITO INFODENT.IT

Visita la pagina dell'articolo  
[bit.ly/cabinaregia](http://bit.ly/cabinaregia)

Sinergia, concordia, condivisione: queste le parole d'ordine dell'incontro di ieri che, a Roma presso la sede della Fnomceo, ha visto l'insediamento della Cabina di Regia dell'Odontoiatria.

Per la prima volta nella storia si sono infatti riuniti la Commissione Albo Odontoiatri nazionale al gran completo, i coordinatori delle quattro Aree Tematiche dell'Odontoiatria ('Cultura', 'Politica', 'Relazioni esterne' e 'Deontologia, Comunicazione, organizzazione'), e gli interi Consigli direttivi di Andi (Associazione nazionale dentisti italiani) ed Aio (Associazione italiana odontoiatri), le due principali sigle sindacali della professione. In rappresentanza dell'Enpam, la cassa di previdenza, era presente il vicepresidente vicario Giampiero **Malagnino**.

*"L'incontro si è svolto in clima di cordialità e di fattiva collaborazione - afferma Raffaele Iandolo, presidente della Commissione Albo Odontoiatri nazionale - e ha delineato le linee programmatiche della Professione per i prossimi anni, ciascuno nell'ambito del proprio ruolo e delle proprie prerogative".*

Molti e importanti, infatti, i punti all'Ordine del giorno: dalla politica estera alla pubblicità sanitaria, dall'elaborazione di progetti di legge alla direzione sanitaria degli ambulatori, dall'esercizio in forma societaria alle problematiche fiscali, ...

## Conferenza dei presidenti del Corso di Laurea in medicina: anche Fnomceo nell'organizzazione dei Tirocini e dell'esame di Stato

Adesione dei presidenti agli Stati Generali della Professione medica



FOTOGRAFA IL QR CODE  
E PROSEGUI LA LETTURA  
SUL SITO INFODENT.IT

Visita la pagina dell'articolo  
[bit.ly/fnomceo-laurea](http://bit.ly/fnomceo-laurea)

Si potrebbe tenere già a luglio 2020 la prima sessione della cosiddetta 'laurea abilitante' in Medicina. A chiederlo, la Conferenza permanente dei presidenti di Consiglio del Corso di Laurea Magistrale in Medicina e Chirurgia, riunita ieri a Roma e presieduta da Stefania Basile, con una Mozione approvata all'unanimità e rivolta al Miur. Questo consentirebbe agli studenti che si iscriveranno al quinto anno nel prossimo anno accademico 2018-2019 di poter espletare il tirocinio al quinto e sesto anno, così come previsto dal decreto ministeriale.

Ospite della Conferenza anche il presidente della Federazione nazionale degli Ordini dei Medici Chirurghi e degli Odontoiatri (Fnomceo), Filippo Anelli. La Fnomceo farà infatti parte del tavolo che elaborerà le metodologie per lo svolgimento del tirocinio e i test per il nuovo esame di abilitazione.

*"Ringrazio innanzitutto per l'invito la presidente della Conferenza permanente, Stefania Basili, il presidente dell'Associazione, Andrea Lenzi, che ci ha ospitato presso l'Università La Sapienza di Roma, e tutti i presidenti per la disponibilità e per la sensibilità dimostrata verso le istanze dei futuri medici - ha affermato Anelli, al termine dell'incontro.*

*"Vorrei poi tranquillizzare gli studenti sulla flessibilità del Tirocinio e sulle domande del test, che saranno per la..."*

DIGITAL DENTAL DAY

**CONTINUANO CON SUCCESSO LE GIORNATE DIGITALI ITINERANTI**



Ad ospitare la quinta giornata teorico-pratica del "Digital Dental Day", è stata la città di Bergamo. Venerdì 8 giugno, nella splendida location del "Winter Garden Hotel", il capoluogo lombardo ha accolto i professionisti del dentale provenienti da città e regioni limitrofe. Totalmente gratuite e organizzate da Bplus, agenzia di comunicazione per il medicale e farmaceutico, le giornate digitali hanno il fine di approfondire il tema digitale mediante l'intervento di esperti del settore. L'evento ha visto le più importanti aziende del mondo dentale susseguirsi nel presentare interessanti workshop formativi e nel mostrare ai partecipanti i prodotti digitali più innovativi. A Bergamo le aziende partecipanti sono state: AbutmentCompatibili.com, Dentsply Sirona, GC Italia, Ibi, Johnson & Johnson, KavoKerr, LaStruttura, Oxy Implant, Planmecca, Procter & Gamble, Recordati e Zeiss, oltre

**Il prossimo appuntamento con il Digital Dental Day sarà a Padova, venerdì 14 settembre presso il "Four Points Sheraton Padova"**

alle associazioni AIO e ANDI. Odontoiatri e Odontotecnici si sono mostrati partecipi e hanno accolto con favore l'opportunità di testare soluzioni tecnologiche all'avanguardia con l'aiuto degli specialisti e di approfondire, attraverso i vari workshop, le loro conoscenze relative al digitale. Il prossimo appuntamento con il Digital Dental Day sarà a Padova, venerdì 14 settembre presso il "Four Points Sheraton Padova". Gli eventi proseguiranno fino alla fine dell'anno, spostandosi prima a Salerno e infine a Catania.

**Nuovo metodo per curare le gengive dei pazienti?**

Il trattamento della parodontite attualmente utilizzato non è ottimale; i costi elevati e i risultati non sempre duraturi nel tempo costituiscono le principali ragioni per cui si è costantemente alla ricerca di altri approcci terapeutici che minimizzino i traumi dei pazienti e che rispettino l'architettura naturale delle parti molli della bocca. La studiosa della Scuola di Odontoiatria dell'Università Aristotele di Thessaloniki, Danae Apatzidou, ha condotto una sperimentazione clinica supportando la teoria secondo cui, in alcuni casi, è possibile curare i difetti ossei dovuti alla parodontite utilizzando le staminali estratte dalle ossa della mandibola. Il trattamento effettuato dai ricercatori del gruppo di Salonico è risultato essere sicuro ai controlli nei successivi 12 mesi ma, chiaramente, questo non è sufficiente per poterlo considerare definitivamente efficace dal punto di vista terapeutico. A tal proposito si è espresso un esperto del settore, il Professore Cristiano Tomasi (Associato presso il dipartimento di Parodontologia all'Università di Göteborg e membro della Società Italiana di Parodontologia (SIDP)), dichiarando di trovare la sperimentazione clinica presentata in occasione di Europerio9 (il congresso della Federazione Europea di Parodontologia tenutosi ad Amsterdam tra il 20 e il 23 giugno 2018), promettente; il Professore ha sottolineato il fatto che si tratta di uno dei primi studi su pazienti ad aver testato l'uso di staminali al fine di trattare i difetti ossei dovuti alla parodontite. La sperimentazione aveva difatti l'obiettivo di testare la sicurezza della procedura in questione, prima ancora che di valutarne l'efficacia. La strada è difatti senza dubbio ancora lunga prima di poter arrivare a una procedura clinica applicabile quotidianamente; tuttavia, se ciò si dovesse verificare, questo approccio potrebbe entrare in uso clinico nel giro di qualche anno.

**...si tratta di uno dei primi studi su pazienti ad aver testato l'uso di staminali al fine di trattare i difetti ossei dovuti alla parodontite.**



<b>CAD CAM</b>				
				
<b>ABUTMENT IN TITANIO</b> € 99,00 <small>da scansione intraorale (vite inclusa)</small>	<b>ABUTMENT IN TITANIO</b> € 129,00 <small>da modello (vite inclusa)</small>	<b>ABUTMENT IN ZIRCONIA</b> € 129,00 <small>da scansione intraorale (vite inclusa)</small>	<b>ABUTMENT IN ZIRCONIA</b> € 139,00 <small>da modello (vite inclusa)</small>	<b>BARRE TECNICA AVVITATA</b> € 799,00 <small>da modello con 4 abutment e 4 attacchi (viti incluse)</small>

**SOLUZIONI PERSONALIZZATE DI ABUTMENT E BARRE PER TUTTE LE MARCHE**  
**LABORATORIO PROTESI DENTARIA DI MARCO VITTORI**  
 Via Artigianato, 57/59 - 00034 Colferro RM - Tel. +39 0697236249 - vittorilab@yahoo.it - www.vittorilab.it

## Alla ricerca della protesi implantare ideale

A novembre i referenti IAO ed AIOP guideranno a San Patrignano la VIII edizione del "Simposio di Odontoiatria"

San Patrignano Eventi  
Via San Patrignano, 53  
47853 Coriano (RN)  
T. 0541.362 111 - F. 0541.362 411  
eventi@sanpatrignano.org  
http://simposio.sanpatrignano.org

L'implanto-protesi esaminata in tutte le sue fasi. È questa la tematica che sarà affrontata Sabato 3 novembre durante la VIII edizione del "Simposio di Odontoiatria", quest'anno intitolato "Alla ricerca della protesi implantare ideale". Un evento scientifico che radunerà a San Patrignano numerosi professionisti, odontoiatri e odontotecnici e igienisti dentali per un momento di confronto e di aggiornamento. Direttamente dall'Auditorium della Comunità i referenti di due delle principali società scientifiche odontoiatriche, IAO ed AIOP con un parterre di relatori di eccezione e focus tematici di alto livello:

tanti punti interrogativi, ma sicuramente ricca di risposte ad una tematica di confronto così importante per la nostra professione...". Dunque, le premesse non mancano per un momento di grande interesse scientifico, ma anche di rilevanza sociale. I ricavi derivanti dalle partecipazioni saranno destinati al progetto "Costruire Sorrisi", con il quale la Comunità provvede alle cure odontoiatriche di cui i ragazzi in percorso inevitabilmente necessitano. Sono numerosi i danni che le droghe provocano al cavo orale, così come sono numerosi i deficit masticatori che ne conseguono. Per tale ragione, già nel 1982, il fondatore Vincenzo Muccioli



...sarà una giornata dai tanti punti interrogativi, ma sicuramente ricca di risposte ad una tematica di confronto così importante per la nostra professione...

- *Stefano Gracis* - Parametri protesici ideali in protesi implantare;
- *Ugo Covani* - L'unità perio-implanto-protesica: considerazioni biologiche e implicazioni cliniche;
- *Alfonso Caiazza* - Il trattamento dell'alveolo nelle zone estetiche: criteri decisionali in funzione implanto-protesica;
- *Marco Ronda* - Riabilitazione dei settori posteriori atrofici ricostruendo le condizioni ottimali per il successo protesico;
- *Diego Capri* - Il successo a lungo termine in implantologia: mantenimento e mantenibilità.

"...Una giornata che - come ha spiegato il Dottor Massimo Fuzzi, responsabile scientifico del Simposio - ..sarà una giornata dai

decise di dotare il centro medico con un apposito servizio odontostomatologico per restituire dignità a quelle bocche profondamente segnate dall'abuso di sostanze. Infine, il Simposio di Novembre in questa edizione coincide con il 40° dalla nascita della Comunità, sarà l'ennesima occasione per San Patrignano di far conoscere a tutti la sua vasta realtà. Ai partecipanti all'evento scientifico sarà data la possibilità di portare con sé i propri familiari, i quali tramite il format "Un giorno@SanPatrignano" potranno scoprire la comunità da vicino, visitando i diversi settori, ma soprattutto conoscendo i suoi testimonial: i ragazzi in percorso, impegnati ogni giorno, a riprendere in mano la propria vita.

## IL CARICO IMMEDIATO: CORSO 1° livello.

**UN CORSO DI UN GIORNO PER ESPLORARE LE TECNICHE IMPLANTOLOGICHE DI BASE DEL CARICO IMMEDIATO DI SCUOLA ITALIANA COL DOTT. SILVANO U. TRAMONTE.**

La Società di Scienza Tramonte organizza corsi di primo livello sul Carico Immediato di Scuola Italiana, tenuti da uno dei massimi interpreti di questa metodologia: il dott. Silvano U. Tramonte. I corsi accompagnano i partecipanti nell'esplorazione delle conoscenze, degli strumenti e delle tecniche. Per iscrizioni e informazioni: societadiscienzatramonte@tramonte.com - tel. 393 91 67 985.



**Società di Scienza Tramonte srl . piazza Castello 5 . 20121 Milano**  
tel. 02 877065 • www.vitetramonte.com • www.sst-tramonte.com • info@tramonte.com



## INFODENT INCONTRA IL GIAPPONE

INFODENT ha avuto l'onore di ricevere, presso la propria sede, la visita della Dott.ssa in Igiene Dentale, Akiko Kamazaki. La Dott.ssa Kamazaki svolge la sua professione a Nagoya in Giappone e collabora con una casa editrice giapponese specializzata nel dentale. I suoi articoli mettono in parallelo la realtà odontoiatrica orientale e quella occidentale. Per raccogliere le informazioni necessarie Akiko è venuta nel nostro Paese ed è entrata attivamente negli studi dentistici per avere un confronto con gli Odontoiatri italiani e capire, attraverso la propria esperienza diretta, le meccaniche e le differenze nello svolgimento della professione tra Italia e Giappone. Sollecitata dal suo editore la Dott.ssa Kamazaki ci ha contattati, attraverso il nostro sito web, esprimendo il desiderio di volerci incontrare per aprire una collaborazione e uno scambio di informazioni dirette a favorire lo sviluppo di occasioni di confronto e cooperazione. L'incontro, che si è svolto da subito in un'atmosfera cordiale e costruttiva, ha coinvolto tutti e permesso di discutere



argomenti importanti. L'idea della Dott.ssa Kamazaki per questo incontro era infatti quello di avere un confronto con INFODENT sul mondo odontoiatrico italiano e di ricevere il feedback necessario per creare la possibilità di collaborare oltre che promuovere gli investimenti delle aziende giapponesi in Italia. Questo incontro è stato un'importante occasione di scambio che porterà interessanti sviluppi alle due case editrici attivamente impegnate nella creazione di opportunità, grazie alla condivisione di idee, valori e progetti.

## Divieto di utilizzo dell'amalgama nei bambini e nelle donne in gravidanza o in fase di allattamento



L'Unione Europea, mediante il Regolamento UE 2017/852, ha vietato, a partire dal 1° luglio 2018, l'utilizzo di otturazioni in amalgama nei bambini di età inferiore ai 15 anni e nelle donne incinte e in fase di allattamento. L'azione approvata dal Parlamento e dal Consiglio rappresenta uno degli obiettivi che la Convenzione di Minamata si è posta al fine di ridurre l'utilizzo e il rilascio di mercurio nell'ambiente. La Convenzione stessa ha richiesto inoltre ad ogni Stato membro di attuare, a partire dal 1° luglio 2019, un piano nazionale per una diminuzione generale dell'amalgama che attualmente rilascia nell'Unione Europea fino a 75 tonnellate di metallo pesante altamente nocivo. Sarebbe difatti che, sebbene sia ritenuta sicura per i pazienti che ne usufruiscono (specialmente quando incapsulata in bocca), l'amalgama possa essere causa di avvelenamento da mercurio in popolazioni geneticamente suscettibili. Alcuni studi concernenti il personale sanitario odontoiatrico hanno mostrato che l'esposizione al mercurio durante il posizionamento o la rimozione di un'amalgama dentale può contribuire allo sviluppo di malattie croniche quali la depressione o l'ansia. In Italia, per contribuire a ridurre la percentuale di carie diffuse tra i più giovani, a partire dal 1° luglio, l'assicurazione sanitaria si fa carico dell'igiene orale dei minorenni, offrendo loro la possibilità della pulizia dentale annuale gratuita.

**Rivenditori autorizzati**

**Avellino e Provincia**  
Bio Medical Planet  
Via Gramsci, 31/B  
83042 Atipolita (AV)  
tel. 0825 625344

**Benevento e Caserta**  
Boly Dental srl  
Viale Miroli, 89  
86100 Benevento (BN)  
tel. 0824 923418

**Como e Provincia**  
Medical Shop  
Via Lario, 30  
22100 Como (CO)  
tel. 0344 486157

**Reggio Calabria e Provincia**  
Dental D  
Via dei Martiri di Gerace,  
99041 Colaciara (RC)  
tel. 0965 6361454

**Parma e Provincia**  
Addictica Dental  
Via Nello, 8  
46128 Parma (PR)  
tel. 0521 51225

**Napoli Centro**  
Dental Innovation  
Via F. Vespri, 3  
80131 Napoli (NA)  
tel. 081 6751051

**Imperia e Provincia**  
Uguria Dental Service  
Via Don Abbate, 16  
18100 Imperia (IM)  
tel. 0183 66252

**Spectrae**  
medical disinfection

**SeanItalia**  
specialisti del sorriso

Z.I. Pezzopiano - 92100 Benevento  
info@seanitalia.it - www.seanitalia.it  
+39 0824 482117

**Excellence**

**Excellence**

Excellence

NANO HYBRID UNIVERSAL RESTORATIVE




# ODONTOIATRIA MODERNA. CORSI DI FORMAZIONE

## CALENDARIO 2018



**Certificazione Universitaria e Crediti ECM**



- **CORSO DI FORMAZIONE:**  
"Valorizza la tua professione di Odontoiatra"  
20 Settembre 2018 - 05 Ottobre 2018 - 06 Ottobre 2018  
Università degli Studi di Roma Tor Vergata
- **BUSINESS MODEL INTEGRATION:**  
un algoritmo capace di amplificare il tuo mercato  
23 Novembre 2018  
Università degli Studi di Roma Tor Vergata
- **PROGETTARE CON IL DIGITALE:**  
dalla semplice creazione di un modello 3D  
alla pianificazione impianto protesica  
10 Novembre 2018  
Università degli Studi di Roma Tor Vergata
- **LO STUDIO DENTISTICO MODERNO:**  
spunti di gestione e integrazione  
per una sala d'aspetto affollata  
09 Novembre 2018  
Università degli Studi di Roma Tor Vergata

BeC srl è provider accreditato, al numero 361, dalla Commissione Nazionale ECM a fornire programmi di formazione continua per la professione di odontoiatra. BeC srl si assume ogni responsabilità per i contenuti, la qualità e la correttezza etica di questa attività ECM.

Per informazioni e iscrizioni: **Tel. 0761.393.327 | [eventi@bec.it](mailto:eventi@bec.it)**



Si ringrazia STARWHITE  
per il contributo non vincolante

## Novità dall'editoria odontoiatrica

A cura della redazione



### La funzione masticatoria nei morsi incrociati monolaterali

Lo studio delle malocclusioni e della loro relazione con la funzione masticatoria è materia di interesse odontoiatrico e medico in generale. Se si considera che le malocclusioni si instaurano in età evolutiva, ovvero durante lo sviluppo psicofisico del bambino, la complessità e l'importanza dell'argomento risultano evidenti. Il morso incrociato monolaterale

è una malocclusione che si riscontra spesso nella pratica ortognatodontica: la conoscenza e la comprensione delle alterazioni masticatorie correlate consentono la scelta del miglior piano di trattamento. Basandosi sui dati delle ricerche condotte e sulla letteratura disponibile, gli autori presentano una descrizione affascinante dei pattern masticatori e del loro ruolo nel trattamento funzionalizzante del morso incrociato monolaterale posteriore e anteriore.

**Autori:** M.G. Piancino, S. Kyrkanides

**Anno:** 2018

**Pagine:** 234 - Copertina rigida - Illustrato a colori

**Editore:** Edi-ermes

**Prezzo di copertina:** € 65,00



### La gestione dello studio odontoiatrico. Manuale operativo per il dentista - imprenditore

Con questo testo, PDFOR Consulenza Direzionale fornisce all'odontoiatria un vero e proprio manuale operativo che si occupa a 360 gradi di ciò che concorre al successo di uno studio dentistico. L'obiettivo è accompagnare il professionista in un cammino che lo porti ad essere un imprenditore, dotato di skill manageriali di natura

organizzativa e comunicativa, relative al marketing e alla gestione dei costi e dei collaboratori. Chi si accosta a questa pubblicazione lo fa probabilmente perché si è reso conto già da solo di quanto non basti essere un semplice dentista se si vuole ottenere una soddisfazione, non solo professionale, ma anche economica.

**Autori:** P. Di Marco, S. Raccagni Di Marco, P. Notaro, D. Rimini

**Anno:** 2018

**Pagine:** 208 - Copertina flessibile - Illustrato

**Editore:** Martina

**Prezzo di copertina:** € 48,00

## IN EVIDENZA



### MAI PIÙ PAURA DEL DENTISTA

Una guida illustrata per informare i pazienti sulle nuove metodologie odontoiatriche senza più paura del dentista.

#### Il ricavato sarà devoluto a favore dell'Associazione Tumori Toscana A.T.T.

Come mantenere un sorriso perfetto per tutta la vita in un volume agile, puntuale e aggiornato. I dottori Massai e Guasti espongono lo stato dell'arte di tecniche, materiali e conoscenze di bocca, denti e gengive. Grazie alla trentennale esperienza in sperimentazione di tecnologie innovative e di collaborazione clinica, gli autori disegnano uno scenario futuro dello studio dentistico. "Manteniamo il nostro sorriso!" Il libro espone e delinea gli aspetti fondamentali per la conservazione e valorizzazione di una bocca sana. Salute, conservazione, funzione ed estetica sono gli elementi distintivi di questo libro che permettono di interpretare in modo personale e unico il sorriso dei pazienti, eliminando ogni paura legata alle cure del dentista. Un libro per tutti con in più anche una finalità benefica.

Il ricavato sarà infatti devoluto a favore dell'Associazione Tumori Toscana (A.T.T.) che dal 1999 cura gratuitamente e a domicilio i malati di tumore. Il paziente viene curato presso la sua abitazione, gratuitamente, 24 ore su 24, tutti i giorni dell'anno, festivi inclusi, grazie ad un'équipe polispecialistica composta da medici, psicologi, infermieri professionali ed operatori socio sanitari.

#### PER ORDINARE IL LIBRO POTETE:

- Telefonare all'Associazione Tumori Toscana al numero 055.2466666 (referente: Francesca Materassi)

**Chi sceglie questa opzione avrà diritto all'acquisto del libro alla cifra ridotta di 25 €.**

- Scrivi a: [book@associazionetumoritoscana.it](mailto:book@associazionetumoritoscana.it)

**Autori:** L. Massai, A. Guasti

**Anno:** 24 apr 2018 (2ª edizione)

**Pagine:** 146 - Copertina flessibile

**Editore:** Palidano Press

**Prezzo di copertina:** € 26,92

A.T.T. - Firenze  
Via Benedetto Varchi, 63  
50132 Firenze  
Telefono: 0552466666  
Fax: 0552009967

[atfirenze@associazionetumoritoscana.it](mailto:atfirenze@associazionetumoritoscana.it)

A.T.T. - Prato Pistoia  
Via Sebastiano Nicastro,  
10 - 59100 Prato  
Telefono: 0574.570835  
Fax 0574563259

[atprato@associazionetumoritoscana.it](mailto:atprato@associazionetumoritoscana.it)

# I tuoi pazienti soffrono di apnee notturne?

Offri loro la soluzione!

# Narval CC™

Il Narval CC è un dispositivo di riposizionamento mandibolare di nuova generazione progettato per il trattamento delle apnee ostruttive del sonno (OSAS) e del russamento.



**GladSchool e Orthosystem Torino  
ti invitano ai Corsi OSAS Base e Avanzato**

## **ISCRIVITI!**

**I corsi sono aperti a tutti gli Odontoiatri  
e sono validi per i crediti ECM**

**PER ISCRIZIONI:**

[www.orthosystemtorino.it/corsi-narval](http://www.orthosystemtorino.it/corsi-narval)

*Oppure contatta la segreteria GladSchool:*

Tel. 380/7570822 | E-mail: [info@gladschool.it](mailto:info@gladschool.it)

**ORTHO  
SYSTEM**

**Torino**

Servizi su misura

Via A. Nota 3/A, 6  
10122 Torino

[www.orthosystemtorino.it](http://www.orthosystemtorino.it)

+39 011 4367011  
[segreteria@orthosystemtorino.it](mailto:segreteria@orthosystemtorino.it)


In collaborazione con

**GLAD**  
S C H O O L

Growing and  
Learning  
Areas in  
Dentistry

# ABUTMENT COMPATIBILI.COM

IL PRIMO FORNITORE ON-LINE DI ABUTMENT COMPATIBILI



Help-line  
per riconoscimento  
Rx impianti



Spedizione  
gratuita  
sopra i 190 €



Raccolta  
punti sconto  
su ordini on-line

**BIAGGINI**  
Medical  
Devices

AbutmentCompatibili.com

Via Aurelia Nord, 340 AB Arcola (La Spezia)

Telefono: (+39) 0187-50.97.72 • (+39) 0187-50.95.75

www.abutmentcompatibili.com • info@abutmentcompatibili.com





## Abbiamo aggiornato la nostra Privacy Policy

**Gentile Signora/Signore,**

Con l'introduzione del Regolamento Europeo in materia di Protezione dei Dati Personali (GDPR), che entrerà in vigore dal 25 maggio 2018, Bplus srl, con sede in Via B. Oriani, 153, 00197, Roma, titolare della rivista Infodent e del portale Infodent.it ha aggiornato la sua politica sulla privacy, che può trovare a questo link

**<http://infodent.it/informativa-privacy>**

Il documento le illustrerà in dettaglio la nostra modalità di gestione, archiviazione ed utilizzo dei suoi dati personali in nostro possesso.

Ha inoltre il diritto di chiedere che i suoi dati personali siano completamente cancellati dai nostri archivi, modificati o corretti in qualsiasi momento.

Per farlo, La preghiamo di inviare un'e-mail a:  
*contact@bplus.srl*

o inviare una lettera a:  
*Bplus srl - Strada Teverina n. 64/D - 01100 - Viterbo (VT).*

Per permetterci di adempiere alla sua richiesta in modo tempestivo, La preghiamo di inserire "Richiesta di cancellazione" o "Richiesta di modifica/correzione" nella riga dell'oggetto dell'email.

**Bplus srl**  
*Editore di Infodent*

## ➤ ANNUNCI ECONOMICI

### ➤ OFFRO COLLABORAZIONE

- Assistente alla poltrona con esperienza, residente in Provincia di Roma, automunita, con disponibilità immediata cerca impiego full time e part time, disponibile anche per sostituzione maternità. Zona Roma centro e Roma sud. Tel. 333.8183765
- Mi chiamo Cinzia sono una assistente alla poltrona, cerco una collaborazione part time in studi odontoiatrici Roma sud. Sono una persona educata, volenterosa con esperienza pluriennale. Tel. 334.7069736
- Odontoiatra, laureata con lode nel 2000, con vasta esperienza clinica presso studi privati e strutture pubbliche offre collaborazione seria e continuativa in conservativa, endodonzia, protesi, chirurgia semplice e ortodonzia presso studi dentistici in Roma e nel Lazio. Richiesta e garantita

massima serietà.  
Tel. 393.4151912

- Parodontologia: esperta in parodontologia, titolare di studio, sarebbe disponibile per collaborazione 2 o 3 mattine a settimana in Roma. Tel. 06.5913003 oppure al 335.435658

### ➤ CERCO COLLABORAZIONE

- Studio dentistico Dr. Kol in Ostia Lido cerca assistente alla poltrona dinamica con almeno esperienza biennale pref. residente nel x municipio. Tel. 392.0590308 lun-ven ore 13-14

### ➤ OFFRO ATTIVITÀ

- Affittasi a collega ortodontista, con propri pazienti e possibilità di lavorare con pazienti ortodontici di studio, sala operativa max 2 pomeriggio (mart-ven). Se interessati mandare una mail a

doctorbar66@gmail.com

- Causa trasferimento cedo studio dentistico esistente dal 1990 completo di attrezzatura, banco laboratorio, sala d'attesa, iscritto alla piattaforma regionale, pacchetto clienti, zona Fonte Nuova (RM). Tel. 335.7598274
- Studio dentistico avviato in Roma zona Piazza Fiume, con autorizzazione regionale, affitta stanza completa di riunito e radiografico ad odontoiatra con propria clientela. Possibilità di collaborazione. Tel. 320.2353685 anche wa
- Vendesi studio dentistico in provincia di Ascoli Piceno. Attività ultratrentennale. Possibilità mutuo Enpam o rent to buy. Solo motivati. Tel. 349.4641516

### ➤ OFFRO ATTREZZATURA

- Vendesi Rx, Mobili, ablatore tartaro lampada per compositi

ad € 1.000. Tel. 338.8633491

- Vendo banchi da lavoro mod. Saratoga L 1mt P50 H83 in metallo rosso piano bianco, due cassette con sportello vetro con attacchi micromotore turbina e siringa mod Faro Euro 1.000,00 cadauno trattabili. Telefonare allo 06.5913003 oppure al 335.4356589 ore pomeridiane dal lunedì al venerdì
- Vendo fresatore Artiglio A8 colore nero acquistato nel 2008 usato pochissimo, prezzo affare € 3500,00 non trattabili. Tel. 338.3848052
- Vendo riunito Castellini Skema 6 selleria azzurra in ottimo stato, completo di mobile coordinato lunghezza parete. Disponibile da Gennaio 2018. Da ritirare in studio in prov di Arezzo. Contattare per foto. Tel. 347.2754249.

## ➤ PER IL TUO ANNUNCIO SULLA RIVISTA

invia una mail all'indirizzo [info@infodent.it](mailto:info@infodent.it) contenente:

1. Il testo dell'annuncio\* (Per la pubblicazione degli annunci in evidenza a pagamento, indicare chiaramente che si desidera pubblicare l'annuncio in evidenza, così da essere ricontattati per tutte le informazioni relative l'acquisto).
2. I tuoi dati - Nome e cognome completi, professione, indirizzo completo, recapito telefonico.
3. Inserire la dicitura "Autorizzo il trattamento dei dati personali".

**\*ATTENZIONE! saranno pubblicati solo gli annunci completi di tutti i dati richiesti: nome, cognome, indirizzo, cap, città, telefono, prefisso e professione. Gli annunci si ricevono fino al 5 di ogni mese precedente l'uscita della rivista.**

### IMPORTANTE

Gli annunci riguardanti la ricerca di collaborazioni (ricerca personale, collaboratori ecc.) devono essere pubblicati corredati dalle generalità del richiedente, in ottemperanza al decreto legislativo n. 276 del 10 settembre 2003, attuazione della legge delega in materia di occupazione e mercato del lavoro (legge 14 febbraio 2003 n. 30, cosiddetta "legge Biagi"). In relazione a quanto sopra, in base a quanto disposto in materia dal D.lgs. 196/03 che regola il trattamento dei dati personali, si autorizza la pubblicazione delle generalità suindicate.



LEGGI L'INFORMATIVA  
SULLA PRIVACY  
fotografa il QR code  
o visita la pagina  
[www.infodent.it/  
informativa-privacy](http://www.infodent.it/informativa-privacy)

# Software gestionali Incomprensibili?

Hai avuto esperienze negative o hai semplicemente paura che il nuovo software che vorresti acquistare sia troppo complicato?



# Noi siamo a tua Completa Disposizione!

Oltre a proporti software all'avanguardia, il nostro obiettivo è quello di seguirti a 360°, sia per problemi tecnici che nel supporto sull'utilizzo.



# Ti aiutiamo noi!

Dopo l'acquisto non ti lasceremo solo! Contatta il nostro team, e in tempo reale riusciremo ad assisterti per qualsiasi dubbio o chiarimento.



[www.caes.it/horizon](http://www.caes.it/horizon) Tel. 06.94316041 Whatsapp 347.2535621 [info@caes.it](mailto:info@caes.it) **Caes Software**

# il futuro della stampa 3D è arrivato.

## Planmecca Creo C5™

Planmecca Creo C5™ è la nostra nuova e rivoluzionaria stampante 3D. La Creo C5 è il perfetto accompagnamento per la stampa 3D chairside, così come per i laboratori e le grandi cliniche che vogliono espandere le loro capacità produttive e aumentare l'efficienza.

Planmecca Creo C5 è una vantaggiosa soluzione per la stampa 3D: riesce a stampare una dima o un modello in 8 minuti e 50 - 60 corone in soli 10 minuti.

### PLANMECCA Creo C5

- stampa ultra veloce
- nessuna calibrazione necessaria
- plug & play
- affidabile
- stampa ad alta risoluzione
- compatta
- display touch screen



Per conoscere meglio la rivoluzionaria Planmecca Creo C5, contatta il tuo distributore Planmecca preferito o visita [planmecca.it](http://planmecca.it)



# PLANMECCA

Chiedi maggiori informazioni a: Dental Network Srl - Agenzia esclusiva Planmecca per l'Italia tel. 0444/963200, e-mail: [info@dentalnetwork.it](mailto:info@dentalnetwork.it)

**Digitale:  
vedi,  
conosci,  
provi.**



# Digital Dental Day

Il digitale più semplice che c'è.

**Giornate teorico\_pratiche itineranti  
per odontoiatri ed odontotecnici**

**Informazione e Formazione** Le giornate DDD sono pensate per dare la possibilità a tutti, di capire, imparare e approfondire le tematiche digitali, attraverso l'intervento di esperti del settore. Ma anche per mostrare, verificare e testare i prodotti e le attrezzature più innovative con l'aiuto degli specialisti.

**Salerno 05|10|18**  
**Catania 09|11|18**

**PARTECIPAZIONE GRATUITA COMPRENSIVA DI COFFEE BREAK E LIGHT LUNCH  
POSTI LIMITATI**

**ISCRIVITI ONLINE ALL'EVENTO ED AI WORKSHOP  
DI INTERESSE SU: [digitaldentalday.it](http://digitaldentalday.it)**

**Ai primi 50 iscritti un omaggio speciale il giorno dell'evento**  
Location e maggiori informazioni su [digitaldentalday.it](http://digitaldentalday.it)

Organizzazione: BPlus srl  
segreteria@bplus.srl - T. 0761.393.327

Main sponsor

