

INFODENT[®]

MENSILE D'INFORMAZIONE MERCEOLOGICA DENTALE

Nuovo KaVo OP 3D
Un livello di efficienza
completamente nuovo



Scopri di più all'interno: redazionale a pag. 37
Per maggiori informazioni www.kavo.it

KAVO
Dental Excellence

A CONFRONTO

DISINFEZIONE

LE RUBRICHE

Sondaggi/Approfondimenti/Agenda
Corsi e Congressi/Focus prodotto/
Dalle Aziende/Comunicati/Annunci
economici



ConfDent

IL GESTIONALE
RUGGENTE

IL GESTIONALE PER IL TUO STUDIO

ConfDent è un software di gestione integrata dello Studio Dentistico. Semplice ma potente e completo, consente di gestire tutte le informazioni, sia cliniche che economiche presenti nello Studio Dentistico. ConfDent è composto da diverse versioni, adattabili sia per i piccoli studi sia per le grandi cliniche. Con la versione **ConfDent Cloud** potrai accedere al tuo gestionale ovunque tu sia ed è compatibile con sistemi Windows, Apple e Linux.



Vuoi far ruggire il tuo studio?
www.mlsw.com



Media Lab S.p.A.
Piazza IV Novembre, 4 Milano
Tel. (+39) 01.87.51.77.75
info@mlsw.com

numero verde
800 946 046

ConfDent



Direttore responsabile Riccardo Chiarapini
Segreteria di redazione Diana Carbonetti
Direzione grafica Gisella Benedetti
Impaginazione BeC
Marketing e Pubblicità:
Gianluca Passeri - Tel. 0761.393306/335.1213136
gianluca@infodent.it
Antonella Mariani - Tel. 335.1213137
a.mariani@bec.it

Mensile d'informazione merceologica dentale
ANNO XXIX - n. 12/2017
Poste Italiane S.p.A. - Spedizione in A.P. - 70%
Viterbo - Autorizzazione del Tribunale di Viterbo
n. 341 del 7/12/88

BeC

Editore BeCs.r.l.
Strada Teverina Km. 3,600 - 01100 Viterbo
Telefono 0761.393.1 - Fax 0761.393.222

Stampa - Graffietti Stampati snc
S.S. Umbro Casentinense Km. 4,500
Montefiascone (VT)

Testata volontariamente sottoposta a certificazione di tiratura e diffusione in conformità al Regolamento C.S.S.T. Certificazione Editoria Specializzata e Tecnica

Per il periodo 01/01/2016-31/12/2016
Tiratura Media 18.344
Diffusione Media 18.125
Tiratura del presente numero 17.300
Certificato CSST n. 2016 - 2582 del 02/03/2017
Società di Revisione: Fausto Vittucci
Una copia Euro 0,77

AVVERTENZE
La redazione non restituisce il materiale utilizzato.

SONDAGGIO pag 5
- Detergenti e disinfettanti per mani

A CONFRONTO pag 6
- Tabelle di comparazione

SONDAGGIO pag 9
- Disinfettanti per strumenti

A CONFRONTO pag 10
- Tabelle di comparazione

SONDAGGIO pag 15
- Disinfettanti per superfici

A CONFRONTO pag 16
- Tabelle di comparazione

APPROFONDIMENTI pag 22
- Citrosteril Pronto

AGENDA Gennaio/Febbraio pag 24
- Congressi e Fiere in Italia e all'estero

- Calendario dei Corsi

FOCUS PRODOTTO pag 34

DALLE AZIENDE pag 37
- KaVo presenta il nuovo OP 3D.

Un livello di efficienza completamente nuovo

- Perché ho scelto Teethan

- Il paziente al centro dell'attenzione dello studio

- Piezochirurgico Mariotti: prestazioni e affidabilità

- Novità da Dentosan:
Clorexidina prêt-à-porter

COMUNICATI pag 42
- Corso Universitario di Alta Formazione in Odontotecnica Digitale

- Una grande riconferma di interesse per il 3° Expo Odonto Sud, Catania

- Aspettando Expodental Meeting: tutte le novità del 2018

ANNUNCI ECONOMICI pag 46

ERRATA CORRIGE

Sul numero di Infodent 10/2017, edizione Centro-Sud, in copertina, all'interno della pubblicità de "ILCentro" è stato riportato il numero di pagina del redazionale errato. Il redazionale si trovava a **pagina 37** anziché a pagina 41.

Sul numero di Infodent 11/2017, pagine 16/17, confronto Software gestionali da studio, nella tabella del prodotto **Orisident Evo Xclusive** è stato riportato un prezzo errato. Il prezzo corretto è **A partire da euro 1.930,00**. Nella tabella **Orisident Evo Professional** è stato riportato un prezzo errato. Il prezzo corretto è **A partire da euro 1.504,00**.

INSERZIONISTI - 1Flex Technology pag. 3 • 3D Fast pag. I Cop • Almod pag. 35 • Air Liquide pag. 28 • BeC pagg. 33/42/IV Cop • Dental Lab pag. 45 • Dental PR Adin pag. 39 • Expo Odonto Sud pag. III Cop • Fona pagg. 4/34 • IAO pag. 31 • Ilcentro pag. 24 • Kavo pag. I Cop • Komet pag. 30 • Kuraray pag. 40 • LTS Leoni pag. 37 • Mariotti pag. 41 • Medialab pag. II Cop • Mindshare pag. 36 • Planmecc pag. 14 • Recordati pag. 8 • Romadent pag. 32 • Promunidi pag. 23 • Sanitas Farmaceutici pag. 22 • Teethan pag. 22 • Youdentist pag. 29 • Visiodent pag. 27 • W&H pag. 26 • XO Care pag. 25

INFORMATIVA - Questa rivista Le è stata inviata tramite abbonamento, l'indirizzo in nostro possesso verrà utilizzato per l'invio della rivista, per l'invio di altre riviste, per l'invio di proposte di abbonamento, per l'invio di informazioni tecniche e commerciali, nonché per la divulgazione di eventi formativi e promozionali e per la cessione degli stessi a terze aziende per le medesime finalità. In ogni momento potrete esercitare i diritti di cui all'art. 7 del D. Lgs 196/2003, e quindi conoscere, ottenere la cancellazione, la rettifica, l'aggiornamento e l'integrazione dei Vostri dati, nonché opporvi al loro utilizzo per le finalità su indicate. Qualora venisse esercitato il diritto alla cancellazione lo stesso comporterebbe il mancato invio della presente rivista. Il titolare del trattamento è BeC srl con sede in Viterbo, Strada Teverina Km 3,600, nella persona del suo legale rappresentante.



1FLEX TECHNOLOGY
Via della Dogana 30- 03100 FROSINONE (FR)
TEL +39 0775202311 FAX +39 0775 202499
info@1flex.it - www.1flex.it



VANTAGGI

- ✓ Applicabile ai pazienti di tutte le età
- ✓ Riduce l'applicazione di anestetici e strumenti rotanti
- ✓ Non sacrifica tessuti sani, agisce solo sulla dentina necrotica
- ✓ Senza dolore



1. Isolare il dente con suli di cotone



2. Applicare Brix3000 permettendo al prodotto di fare effetto per 2 minuti



3. Rimuovere il materiale senza esercitare pressione. Se necessario ripetere la procedura.



4. Applicare immediatamente il materiale per otturazione.

BRIX3000[®] *Provalo!*
Gel per la rimozione atraumatica della carie

INNOVAZIONE
PROTEZIONE
EFFICACIA

EYE OPENING

- Multi FOV: 7 diversi volumi
- 23 Proiezioni disponibili
- Programmi dedicati a Bitewing Extraorale, Seni mascellari e ATM
- Possibilità di scelta tra modalità standard, HD ed ECO low-dose
- Ceph ready: possibilità di aggiungere il braccio cefalometrico One-shot
- Panoramiche sempre perfette grazie alla funzione di estensione dell'area a fuoco integrata
- Interamente made in Italy



Stellaris 3D

Cone beam multi FOV perfetto per ogni applicazione



5x6



7x6



6x10



8x6



10x6



8x10



10x10

Scopri di più su
www.fonadental.it
assagoita-info@fonadental.com

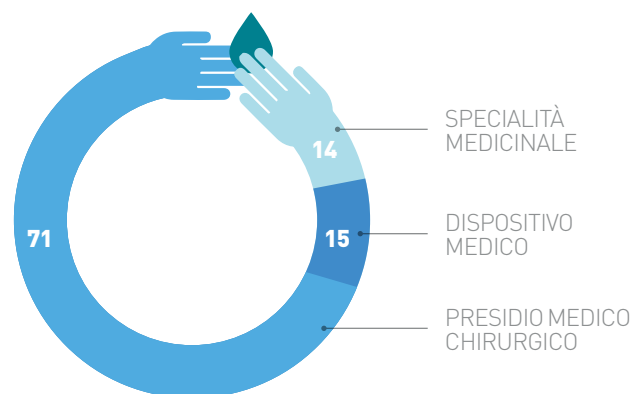
FONA
CLOSER TO YOU

Detergenti e disinfettanti per mani

Sondaggio su **270** responder

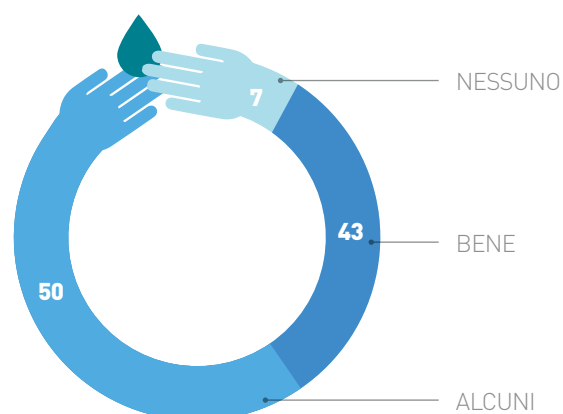
Nel caso di presenza di escoriazione della cute che tipo di prodotto utilizza per la disinfezione di mani e/o avambracci?

Presidio medico chirurgico	192	71 %
Dispositivo medico	40	15 %
Specialità medicinale	38	14 %



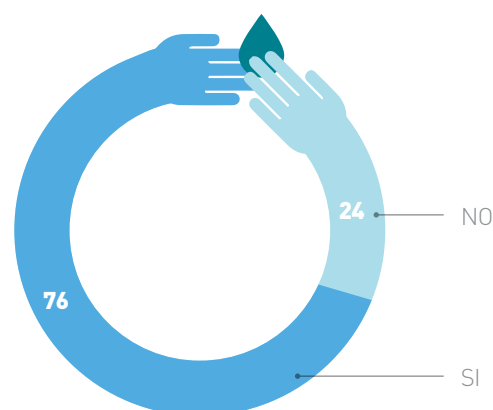
Conosce i principi attivi utilizzati nei disinfettanti per le mani?

Li conosco bene	116	43 %
Li conosco pochi	135	50 %
Non li conosco affatto	19	7 %



Utilizza prodotti differenti per il lavaggio frequente ed il lavaggio chirurgico delle mani?

Sì	205	76 %
No	65	24 %



Il presente sondaggio ha solo valore informativo e rappresenta una manifestazione di opinioni degli iscritti al portale Infodent.it

➤ DETERGENTI E DISINFETTANTI PER MANI

Prodotto	BACT CREAM WASH	DERMOWASH	GREEN&CLEAN HD
Produttore	Alpro Medical	LH Amedics Professional	METASYS Medizintechnik
Attività	Detergente	Detergente, disinfettante	Disinfettante
Principio attivo	•	Clorexidina digluconato	Propan-2-olo
Contiene alcoli	Si	Si	Si
PH	6,4-6,8 (20°C)	6,5	7-8,6
Contiene sostanze emollienti e curative	Si	No	Si sostanza oleosa
Attività biocida	No	Battericida, virucida	Limitatamente virucida, battericida, fungicida (C. albicans), tuberculocida, DIN EN 1500 / DIN EN 12791
Indicazioni d'uso	Sapone in crema per mani. Non aggressivo per aree igieniche sensibili con sostanze attive detergenti, per lavaggi frequenti	Antisettico, antibatterico per lavaggio chirurgico delle mani	Pronto all'uso per la disinfezione chirurgica di mani e avambracci
Modalità di impiego	Detersione con acqua, per lavaggi frequenti, produce una leggera schiuma e ha un profumo fresco e piacevole	Distribuire e strofinare mani e avambracci per 2 minuti	Versare una quantità sufficiente di disinfettante alcolico nelle mani asciutte e frizionare, lasciare agire il prodotto per almeno 30 sec., per la disinfezione chirurgica 3-5 min.
Incompatibilità fisico-chimiche	No	No	Si non miscelare il prodotto con altre sostanze
Caratteristiche tossicologiche	Nessuna	Nessuna reazione dopo 96 ore di contatto	Tossicità orale acuta >5000 mg/kg dosi efficace ATEmix calcolato: Specie: ratto
Confezionamento	Flacone da 1.000 ml	Flacone 500 ml con dosatore	Flacone da 500/1.000 ml con ricariche
N° di applicazioni	Ad ogni cambio guanti	•	Dipende da confezionamento
Tossicità ambientale	Nessuna	No esposizione acuta	•
Il materiale utilizzato per il flacone contiene lattice	•	No	No
Norme UNI EN ISO 9001 13485	•	Si	Si
Studi di cancerogenesi	No	No	No
Esistenza di riferimenti bibliografici	Si	Si	No
Prezzo di listino*	Non fornito	Euro 6,00 (Flacone 500 ml)	Euro 54,40 (5 litri)
Info azienda	www.alpro-medical.de Distributore: 4t Quattrotti srl Tel. 02.96409029 www.quattrotti.com	Tel. 0532.978497 www.amedics.eu	Tel. 045.9814477 www.metasys.com

AVVERTENZE IMPORTANTI PER IL LETTORE

L'assenza di alcuni prodotti all'interno del Confronto è dovuta alla mancata comunicazione dei dati da parte delle case Produttrici/Importatrici oppure perché la redazione non ha avuto notizia della presenza sul mercato italiano dei prodotti di determinate aziende. I dati e le informazioni presenti in questa sezione e negli eventuali approfondimenti pubblicati nella successiva collegata, sono forniti dalle aziende produttrici e/o importatrici e/o distributrici dei prodotti, le quali si assumono tutte le responsabilità legate alla loro veridicità e correttezza. Le responsabilità fanno a capo alle aziende che appaiono nella voce "Fornitore dati tecnici". Se tale campo è vuoto la responsabilità è dell'azienda che appare alla voce "Produttore". In particolare Infodent si dichiara esente da ogni responsabilità relativa ai prezzi comunicati dalle aziende nella scheda fornita e dalla eventuale esclusiva che dovesse avere un'azienda nel poter importare o commercializzare il

Legenda:  approfondimento  focus prodotto

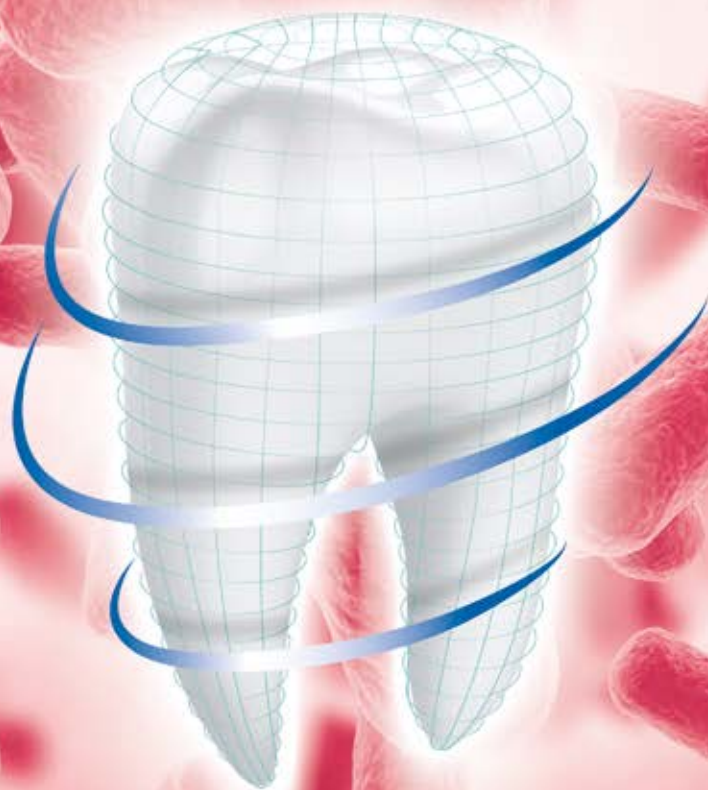
	GREEN&CLEAN HL	GREEN&CLEAN HW	SANY-H
	Metasys Medizintechnik	Metasys Medizintechnik	Polo srl
	Detergente	Detergente	Detergente
	Clorexidina digluconati (ampia azione antisettica)	•	Benzalconio cloruro
	No	No	No
	5,5-5,7	5,6	Fisiologico
	Si allantoina	Si a base di estratto di barbabietola da zucchero	Si
	No	No	Battericida (gram + e gram -), fungicida e virucida
	Lozione detergente curativa per le mani con ampia azione antisettica	Lozione detergente con sostanze curative naturali	Sapone liquido igienizzante con antibatterico
	Versare una quantità sufficiente di lozione detergente nelle mani e insaponarle con essa. Lavare le mani sotto l'acqua corrente	Versare una quantità sufficiente di lozione detergente nelle mani e insaponarle con essa. Lavare le mani sotto l'acqua corrente	Versare 5 ml di prodotto nel cavo della mano e frizionare per almeno un minuto. Risciacquare
	Si non miscelare il prodotto con altre sostanze	Si non miscelare il prodotto con altre sostanze	No
	•	•	•
	Flacone da 1.000 ml, intro kit 5 flaconi da 750 ml + dispenser da tavola	Flacone da 1.000 ml, intro kit con 5 flaconi da 750 ml + dispenser da tavola, ricariche	Flacone con erogatore da 500 e da 1.000 ml
	Dipende da confezionamento	Dipende da confezionamento	100 (flacone da 500 ml) 200 (flacone da 1.000 ml)
	•	•	Nessuna
	No	No	No
	Si	Si	Si
	No	No	No
	No	No	Si
	Euro 74,60 (5 litri)	Euro 43,90 (5 litri)	Euro 6,5 euro (500 ml) / Euro 10,00 (1.000 ml)
	Tel. 045.9814477 www.metasys.com	Tel. 045.9814477 www.metasys.com	www.medicalsafe.it

prodotto, non potendo verificare se esiste per ogni prodotto un prezzo imposto dalla casa madre o un'esclusiva nella distribuzione. Le aziende che forniscono i dati tecnici pur non avendone la legittimità si assumono ogni responsabilità direttamente nei confronti di un'azienda terza che si senta lesa o riceva danni da tale pratica. Eventuali rimostranze in merito dovranno essere rivolte DIRETTAMENTE all'azienda responsabile di aver fornito i dati, mandando solo per conoscenza ad Infodent eventuali comunicazioni. Gli eventuali errori materiali o di trascrizione commessi dalla redazione dovranno essere comunicati all'indirizzo info@infodent.it e saranno divulgati sui numeri successivi come Errata Corrige. Se gli errori di comunicazione fanno capo alla azienda, la redazione, valutando il caso specifico, deciderà se procedere alla pubblicazione della errata corrige. La presente rubrica ha finalità di informazione giornalistica, non di repertorio, non ha pretesa di esaustività e non vuole esprimere giudizi sui prodotti. Il lettore è invitato a non interpretare come una scelta redazionale la elencazione di prodotti o la mancata citazione di altri.

* I prezzi si intendono al netto di IVA

DENTOSAN®

PER DENTI E GENGIVE ■ ■ ■ ■ ■ ■ ■ ■ ■ ■



NOVITÀ

TUTTA LA FORZA DELLA CLOREXIDINA NEL PRATICO FORMATO MONODOSE

Dentosan **Tattamento Intensivo 0,20%** e **Dentosan Tattamento Mese 0,12%**, collutori antiplacca a base di clorexidina, da oggi sono disponibili nelle pratiche **bustine monodose da 10 ml**.

Il nuovo formato assicura una completa igiene orale anche negli spostamenti, consentendo una maggior aderenza alle raccomandazioni fornite al paziente.

La comoda bustina permette un corretto dosaggio e una migliore conservazione del prodotto nel tempo.



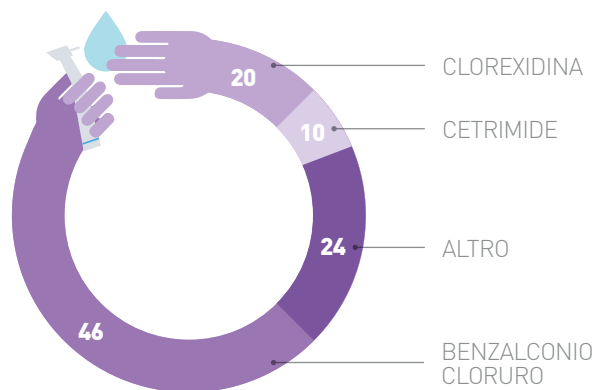
 **RECORDATI OTC**

Disinfettanti per strumenti

Sondaggio su **270** responder

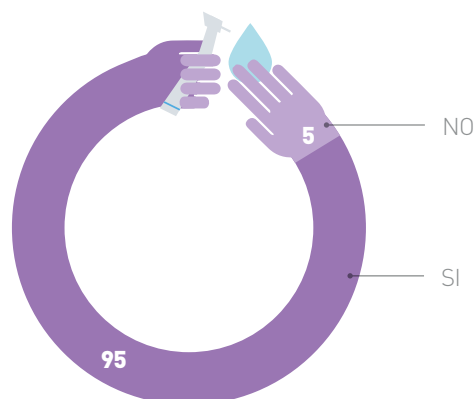
Quale principio attivo utilizza prevalentemente per pulizia/ disinfezione in ultrasuoni?

Cetrimide	27	10 %
Benzalconio cloruro	124	46 %
Clorexidina	54	20 %
Altro	65	24 %



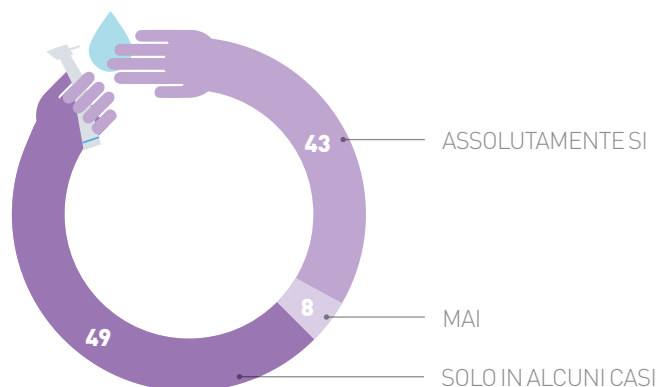
Ritiene necessario ridurre il biofilm nei circuiti di aspirazione ?

Si	256	95 %
No	14	5 %



Ritiene sia necessario utilizzare test di stabilità dei prodotti che utilizza nel suo studio?

Assolutamente si	116	43 %
Solo in alcuni casi	132	49 %
Mai	22	8 %



Il presente sondaggio ha solo valore informativo e rappresenta una manifestazione di opinioni degli iscritti al portale Infodent.it

➤ DISINFETTANTI PER STRUMENTI

Prodotto	ADASPOR® PLUS PRONTO	BACT STR EXTRA	BACTYFOAM DF1
Produttore	Cantel Medical srl	Alpro Medical	Polo srl
Principio attivo	Isazone®, acido peracetico	Alchilammina terziaria, trialchiletoxyllammonio propionato	Didecildimetilammonio cloruro, clorexidina digluconato
Tipo di formulato prima della preparazione	Liquido pronto all'uso	•	Liquido pronto all'uso
Campo d'impiego	Sterilizzante per dispositivi medici ospedalieri ed odontoiatrici, conforme alla EN 14937 e testato in condizione di sporco e pulito secondo la EN 14885	Disinfezione e pulizia di tutto lo strumentario	Schiuma disinfettante e detergente pronta all'uso per dispositivi medici, apparecchiature biomedicali e superfici delicate
Incompatibilità chimico-fisiche	Non mischiare con altri prodotti chimici	Nessuna	Tensioattivi anionici
Efficacia biocida	Virucida, Battericida, Fungicida, Micobattericida, Sporicida	Battericida, Fungicida, Virucida	Battericida e Fungicida (lieviticida), Tubercolicida, Virucida
Utilizzabile con ultrasuoni	No	Si	No
Presenza di coloranti	No	Si	No
Fattori interferenti	No	No	•
Modalità di impiego	Versare la soluzione A e la soluzione B in un contenitore ed immergere lo strumentario	Bagno per strumenti: soluzione all'1% Tempo di contatto: 60 min, Ultrasuoni: soluzione al 2% per 5 min	Pronto all'uso, vaporizzare direttamente sulla superficie da trattare o indirettamente su un panno pulito e asciutto e applicare sulla superficie. Far asciugare. Non risciacquare
Stabilità della soluzione diluita	12 giorni dall'attivazione	Concentrato liquido 36 mesi, soluzione in uso 1 settimana, soluzione pronta per l'uso (inutilizzata) 4 settimane	•
Modalità di conservazione	In luogo asciutto a temperatura ambiente, lontano da fonti di calore	5-30 °C	Conservare ben chiuso a temperatura ambiente
Indicazioni per lo smaltimento	Rifiuti speciali o rete fognaria secondo normativa vigente	Non disperdere nelle fognature o nelle acque	Come direttiva 2008/98/CE
Proprietà tossicologiche	Non tossico. Non ingerire ed evitare il contatto prolungato	Nocivo in caso di ingestione, corrosivo	•
Confezionamento	Flacone da 1.000 ml	Flacone da 1 litro	Flacone da 750 ml con tappo a vite ed erogatore manuale spray formaschiuma
Il materiale utilizzato per il flacone contiene lattice?	No	No	No
Controllo qualità. Il prodotto è fabbricato rispettando le norme UNI EN ISO 9001 13485?	Si	Si	Si
Prezzo di listino*	Euro 48,00	Non fornito	Euro 9,80
Info azienda	Tel. 06.9145399 www.cantelmedical.it	www.alpro-medical.de Distributore: 4t Quattrotti Tel. 02.96409029 www.quattrotti.com	www.medicalsafe.it

AVVERTENZE IMPORTANTI PER IL LETTORE

L'assenza di alcuni prodotti all'interno del Confronto è dovuta alla mancata comunicazione dei dati da parte delle case Produttrici/Importatrici oppure perché la redazione non ha avuto notizia della presenza sul mercato italiano dei prodotti di determinate aziende. I dati e le informazioni presenti in questa sezione e negli eventuali approfondimenti pubblicati nella successiva collegata, sono forniti dalle aziende produttrici e/o importatrici e/o distributrici dei prodotti, le quali si assumono tutte le responsabilità legate alla loro veridicità e correttezza. Le responsabilità fanno a capo alle aziende che appaiono nella voce "Fornitore dati tecnici". Se tale campo è vuoto la responsabilità è dell'azienda che appare alla voce "Produttore". In particolare Infodent si dichiara esente da ogni responsabilità relativa ai prezzi comunicati dalle aziende nella scheda fornita e dalla eventuale esclusiva che dovesse avere un'azienda nel poter importare o commercializzare il

Legenda:  approfondimento  focus prodotto

	BENZOXID 10 INSTRUMENT	CIDEX OPA	DC1 KOMET	FAST & STERIL 3
	Intermedical	Advance Sterilization Products - J&J	Alpro Medical	Magnolia - Cattani Group
	Benzalconio cloruro, O-fenilfenolo	Orto-Ftalaldeide	Alchilamina e biguanide	Acido peracetico
	Liquido concentrato	Liquido pronto all'uso	•	•
	Detergente e disinfettante dello strumentario chirurgico e dispositivi medici invasivi	Pronto all'uso	Acciaio inox, carburo di tungsteno, diamantate, gommini	Sterilizzazione a freddo per strumenti odontoiatrici in tutti i materiali
	Detergenti anionici	Materiali da evitare: acidi forti, alcalini, agenti riducenti, materiali ossidanti. Materiali che reagiscono all'acqua	Nessuna	Non utilizzare in miscela con altri prodotti
	Virucida, Battericida, Fungicida, Micobattericida	Virucida, Battericida, Fungicida, Micobattericida, Sporicida	Virucida, Battericida, Fungicida	Virucida, Battericida, Fungicida, Tuberculocida, Sporicida
	Si	No	Si	Si
	No	No	Si	No
	Nessuno	Evitare le alte temperature (stabilità ridotta). Conservare a temperature inferiori a 50°C	No	Si
	Diluzione al 5% e all'1%; 5 min al 5% per virus e funghi; 3 min al 5% per micobatterio tubercolare e batteri	Pronto all'uso attivo in 5 minuti	1% per 60 min/2% per 30 min/3% per 15 min.ì	Versare l'intero contenuto delle 3 bustine A, B e C in 2,5 lt di acqua, dopo 15 min la soluzione è pronta all'uso; immergere gli strumenti per 15 min
	7 giorni	Stabile in condizioni normali	Concentrato liquido 36 mesi, soluzione integra 4 settimane, soluzione in uso max. 1 settimana	36 ore
	Temperatura ambiente, flacone chiuso lontano da fonti di calore	La soluzione aperta e non utilizzata può essere conservata fino a 75 giorni	Chiudere ermeticamente con tappo a vite il flacone originale	In luogo fresco e asciutto
	Attraverso impianti biologici	Deve essere effettuata in conformità alla legge vigente e dopo ottenuto le necessarie autorizzazioni previste dalle leggi/nazionali/regionali	Biodegradabile. Non contiene né aldeidi né fenoli	Rifiuto speciale e va smaltito secondo la normativa vigente
	Provoca ustioni	Leggermente irritabile, il contatto ripetuto con la cute può provocare reazioni allergiche	Irritante su pelle e mucose	Vedi Scheda di Sicurezza
	1 litro	4 flaconi	Flacone dosatore da 1 litro	Confezione da 25 monodosi
	No	No	•	•
	Si	Si	•	•
	Euro 19,80	Euro 301,50 (confezione da 4 pezzi)	Euro 91,16 (1 litro)	Euro 105,00 confezione da 25 monodosi
	Tel. 0471.066088	Distributore Simit Dental Srl Tel. 0376.267811 www.simidental.it	www.komet.it	www.cattani.it

prodotto, non potendo verificare se esiste per ogni prodotto un prezzo imposto dalla casa madre o un'esclusiva nella distribuzione. Le aziende che forniscono i dati tecnici pur non avendone la legittimità si assumono ogni responsabilità direttamente nei confronti di un'azienda terza che si senta lesa o riceva danni da tale pratica. Eventuali rimostranze in merito dovranno essere rivolte DIRETTAMENTE all'azienda responsabile di aver fornito i dati, mandando solo per conoscenza ad Infodent eventuali comunicazioni. Gli eventuali errori materiali o di trascrizione commessi dalla redazione dovranno essere comunicati all'indirizzo info@infodent.it e saranno divulgati sui numeri successivi come Errata Corrige. Se gli errori di comunicazione fanno capo alla azienda, la redazione, valutando il caso specifico, deciderà se procedere alla pubblicazione della errata corrige. La presente rubrica ha finalità di informazione giornalistica, non di repertorio, non ha pretesa di esaustività e non vuole esprimere giudizi sui prodotti. Il lettore è invitato a non interpretare come una scelta redazionale la elencazione di prodotti o la mancata citazione di altri.

* I prezzi si intendono al netto di IVA

➤ DISINFETTANTI PER STRUMENTI

Prodotto	GREEN&CLEAN ID N	PERACETIC 10	PEROXILL 2000 LIQUIDO
Produttore	Metasys Medizintechnik	Intermedical Srl	LH Amedics Professional
Principio attivo	Composti d'ammonio quaternario, alchilamina, inibitori di corrosione	Percarbonato di sodio, tetraacetilendiammina	Acido peracetico
Tipo di formulato prima della preparazione	Liquido concentrato	In polvere	Liquido bicomponente
Campo d'impiego	Concentrato ad alta efficacia per la disinfezione di strumenti e frese	Sterilizzazione a freddo di strumenti medico-chirurgici, inclusi quelli che non possono essere sterilizzati in autoclave	Sterilizzazione chimica a freddo di strumenti chirurgici, utilizzo in termodisinfettori
Incompatibilità chimico-fisiche	Si, non miscelare il prodotto con altre sostanze	Strumenti in lega di alluminio e nickel	Nessuna
Efficacia biocida	Virucida, Battericida, Fungicida, Micobattericida	Virucida, battericida, fungicida, micobattericida, sporicida	Virucida, Battericida, Fungicida, Micobattericida, Sporicida
Utilizzabile con ultrasuoni	Si	Si	Si
Presenza di coloranti	Si	No	No
Fattori interferenti	Si, non miscelare con altre sostanze	Materiale biologico. È consigliabile eseguire il lavaggio degli strumenti prima di procedere alla sterilizzazione con Peracetic 10	No
Modalità di impiego	Per la disinfezione tubercolicida 1%, immersione per 1 ora, diluire con acqua, sciacquare gli strumenti dopo l'uso	Diluizioni utilizzate 1% e 3%; attivazione dopo 3/5 min dalla completa solubilizzazione in acqua a circa 35°C; tempo di contatto: 5 min al 3% per virus e funghi; 3 min per batteri e micobatteri tubercolari	Costituito da due soluzioni (A e B) che, miscelate, formano una soluzione sterilizzante
Stabilità della soluzione diluita	1 settimana	48 ore	14 giorni
Modalità di conservazione	•	Luogo fresco, lontano da fonti di calore in contenitore chiuso	Ambiente fresco, pulito ed asciutto, al riparo da elevate fonti di calore
Indicazioni per lo smaltimento	Gli imballaggi non contaminanti e vuoti si possono riutilizzare. Rispettare la normativa vigente	Smaltibile attraverso impianti biologici. Le soluzioni esauste non sono considerate rifiuti pericolosi	Nel rispetto delle normative vigenti
Proprietà tossicologiche	Tossicità orale acuta >1000 mg/kg dosi efficace ATEmix calcolato: Specie: ratto	Irritante per le vie respiratorie, per occhi e pelle	Prodotto nocivo: non ingerire
Confezionamento	4 flaconi da 500 ml + dosatore/1 tanica da 5 lt/dosatore/rubinetto per tanica da 5 lt	1 Kg	1.000 ml di prodotto finito: soluzione A: 36 ml + soluzione B: 964 ml
Il materiale utilizzato per il flacone contiene lattice?	No	No	No
Controllo qualità. Il prodotto è fabbricato rispettando le norme UNI EN ISO 9001 13485?	Si	Si	Si
Prezzo di listino*	Euro 80,60 (tanica da 5 lt)	Euro 47,30	Euro 24,00 (1.000 ml)
Info azienda	Tel. 045.9814477 www.metasys.com	Tel. 0471.066088	Tel. 0532.978497 www.amedics.eu

AVVERTENZE IMPORTANTI PER IL LETTORE

L'assenza di alcuni prodotti all'interno del Confronto è dovuta alla mancata comunicazione dei dati da parte delle case Produttrici/Importatrici oppure perché la redazione non ha avuto notizia della presenza sul mercato italiano dei prodotti di determinate aziende. I dati e le informazioni presenti in questa sezione e negli eventuali approfondimenti pubblicati nella successiva collegata, sono forniti dalle aziende produttrici e/o importatrici e/o distributrici dei prodotti, le quali si assumono tutte le responsabilità legate alla loro veridicità e correttezza. Le responsabilità fanno a capo alle aziende che appaiono nella voce "Fornitore dati tecnici". Se tale campo è vuoto la responsabilità è dell'azienda che appare alla voce "Produttore". In particolare Infodent si dichiara esente da ogni responsabilità relativa ai prezzi comunicati dalle aziende nella scheda fornita e dalla eventuale esclusiva che dovesse avere un'azienda nel poter importare o commercializzare il

Legenda:  approfondimento  focus prodotto

	PROTEAZONE® OD	PROTEOSOL BLU	SPOREXIN® PLUS OD	ZEFIROL SF
	Cantel Medical srl	Fresissima	Cantel Medical srl	OCC
	Adazone®, ammonio quaternario, tensioattivi, 4 enzimi	Composizione evoluta di Alchilammine	Polifenoli e glutaraldeide a basse concentrazioni	Alchilamina, cloruro di ammonio, dimetilico diacilico
	Liquido concentrato	Liquido concentrato	Liquido concentrato	Liquido concentrato
	Lavaggio, detersione e disinfezione di strumenti, attrezzature e dispositivi medici in ambulatori odontoiatrici	Frese, gommini, strumentario	Sterilizzante a freddo per i dispositivi medici ed odontoiatrici	Pulizia e disinfezione strumenti e frese
	Non mischiare con altri prodotti chimici	Nessuna	Non mischiare con altri prodotti chimici	•
	Battericida, Fungicida, Virucida, Micobattericida	Virucida, Battericida, Fungicida	Virucida, battericida, fungicida, sporicida	Virucida, Battericida, Fungicida, Micobattericida
	Si	Si	No	Si
	Si	Si	No	No
	No	No	No	•
	Diluito 1,0 % per tempo di contatto di 10 min o al 2% per tempo di contatto di 5 min. Attivo a temperatura ambiente	Effetto rapido 4% per 15 min/Alto rendimento 1% per 60 min (Temp. max 45°)	10% in immersione per 10 minuti; 5% in immersione per 15 minuti, temperatura ambiente	Diluizione ed immersione seguendo i tempi e le modalità descritte
	Periodo di validità 36 mesi a confezione integra	4 settimane (non in uso)	30 giorni	Fino a 5 giorni in dipendenza della carica batterica, si consiglia ricambio quotidiano
	Temperatura ambiente, lontano da fonti di calore	Vedi scheda di sicurezza	Temperatura ambiente, lontano da fonti di calore	Temperatura ambiente
	Rifiuti speciali o rete fognaria secondo normativa vigente	Vedi scheda di sicurezza	Rifiuti speciali o rete fognaria secondo normativa vigente	Diluita non serve nessuna modalità particolare. Non contiene aldeidi
	Non tossico	Evitare contatto con mucose	Non tossico	Non ingerire
	1.000 ml con annesso dosatore	1 lt con dosatore incorporato	Astuccio contenente 4 flaconi da 250 ml	Flacone da 2 lt
	No	No	No	•
	Si	Si	Si	Si
	Euro 87,00 per 1 lt di prodotto concentrato (0,87 soluzione diluita)	Non fornito	Euro 75,00	Non fornito
	Tel. 06.9145399 www.cantelmedical.it	Tel. 011.2217760 www.gruppodam.it	Tel. 06.9145399 www.cantelmedical.it	www.moltenidental.it

prodotto, non potendo verificare se esiste per ogni prodotto un prezzo imposto dalla casa madre o un'esclusiva nella distribuzione. Le aziende che forniscono i dati tecnici pur non avendone la legittimità si assumono ogni responsabilità direttamente nei confronti di un'azienda terza che si senta lesa o riceva danni da tale pratica. Eventuali rimostranze in merito dovranno essere rivolte DIRETTAMENTE all'azienda responsabile di aver fornito i dati, mandando solo per conoscenza ad Infodent eventuali comunicazioni. Gli eventuali errori materiali o di trascrizione commessi dalla redazione dovranno essere comunicati all'indirizzo info@infodent.it e saranno divulgati sui numeri successivi come Errata Corrige. Se gli errori di comunicazione fanno capo alla azienda, la redazione, valutando il caso specifico, deciderà se procedere alla pubblicazione della errata corrige. La presente rubrica ha finalità di informazione giornalistica, non di repertorio, non ha pretesa di esaustività e non vuole esprimere giudizi sui prodotti. Il lettore è invitato a non interpretare come una scelta redazionale la elencazione di prodotti o la mancata citazione di altri.

* I prezzi si intendono al netto di IVA

Il workflow digitale completo

– La facilità con **un unico software**



Passare dalla pianificazione alla chirurgia non è mai stato così facile!

Dalla scansione digitale dell'impronta con il nuovissimo **Planmeca Emerald™** alla pianificazione implantare e alla progettazione della guida chirurgica, tutti i passi del workflow digitale vengono controllati e completati con un unico software:

Planmeca Romexis®. Infine la guida può essere facilmente realizzata con grande accuratezza grazie alla possibilità di stampare in 3D con un file STL aperto.

Chiedete maggiori informazioni a:
Dental Network Srl - Agenzia Planmeca per l'Italia
tel. 0444/963200, e-mail: info@dentalnetwork.it

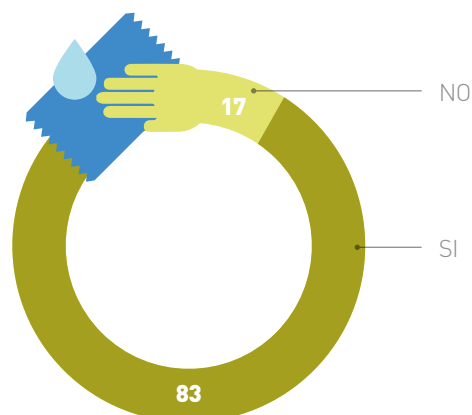
PLANMECA

Disinfettanti per superfici

Sondaggio su **270** responder

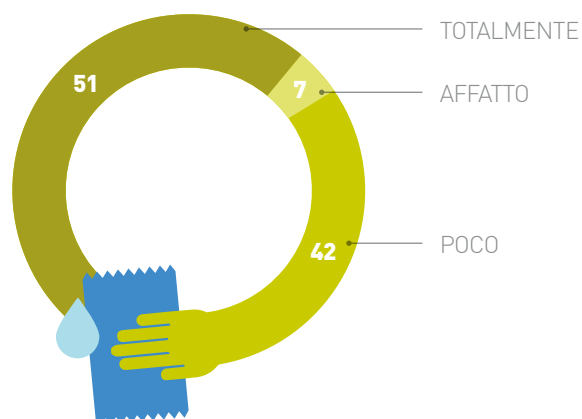
Ritiene sia necessario disinfettare tutti i giorni le grandi superfici (pavimenti/pareti lavabili)?

Si	224	83 %
No	46	17 %



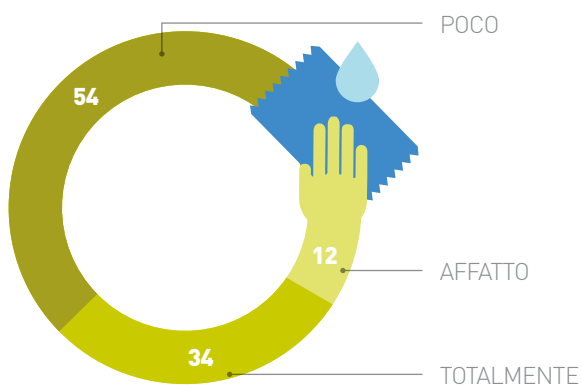
Conosce i principi attivi utilizzati nei disinfettanti per superfici?

Totalmente	138	51 %
Poco	113	42 %
Affatto	19	7 %



Conosce il concetto di rotazione dei principi attivi legati alle resistenze batteriche?

Totalmente	92	34 %
Poco	146	54 %
Affatto	32	12 %



Il presente sondaggio ha solo valore informativo e rappresenta una manifestazione di opinioni degli iscritti al portale Infodent.it

		> DISINFETTANTI PER SUPERFICI						
		ALCOXID 30 SURFACE	BACT SUP 30 SEC SPRAY / SUP 30 SEC WIPES	BACTISAN SPRAY 2000	BACTRYL® SPRAY 0 SALVIETTE	BACTYSPRAY DT1	BIOSANITIZER S	
Prodotto		Intermedical srl	Alpro Medical	LH Armedics Professional	Cantel Medical srl	Polo srl	Saniswiss	
Principio attivo		Alcool isopropilico, benzalconio cloruro e alcool etilico	Etanolo, isopropanolo, clorexidina-digluconato, triachiletoxi ammonio propionato, derivati di alchilammina	Clorexidina, SAQ, Alcool	Ammoni quaternari, clorexidina e Isazione®	Benzalconio cloruro, Didecildimetilammonio cloruro, Clorexidina digluconato, Alcool isopropilico e etilico	H ₂ O ₂ potenziato	
Applicabile su		Superfici e piani di appoggio, manipoli, turbine, riuniti, maschere facciali	Superfici di dispositivi medici	Superfici di dispositivi medici	Superfici di dispositivi medici, pavimenti e/o pareti, lavelli, lampade, manipoli, riuniti o disp. medici invasivi e non, testato in condizione di pulito e sporco	Superfici di apparecchiature biomedicali, dispositivi medico-chirurgici e attrezzature sanitarie	Superfici di dispositivi medici, tutte le superfici comprese quelle dei DM, no marmo, rame e ottone	
Concentrazione/tempo di contatto		Pronto all'uso/2 min	Pronta all'uso da 30 sec a 2 min	56,31% / 30 sec	Da 2 min	Pronto all'uso/5 min	Pronto all'uso	
PH		7,3-7,7	7,5-8,5	6-8	Neutro	6-8	2,1	
Non contiene		Fenolo	Aldedi, Cloro, Fenoli, Coloranti	Aldedi, Cloro, Fenolo, Coloranti	Aldedi, Fenoli	Aldedi, Cloro, Fenolo, Coloranti	Aldedi, Cloro, Fenolo, Coloranti	
Incompatibilità chimiche		Tensioattivi anionici	Non mischiare con altri detergenti o disinfettanti, non utilizzare su superfici sensibili all'alcool	Alcune superfici plastiche	Non mischiare con altri prodotti	Materiali sensibili all'alcool (policarbonato, plexiglass), tensioattivi anionici	Nessuna	
Attività biocida		Virucida, battericida, fungicida, micobattericida	Battericida, fungicida, virucida contro i virus con envelope (compresi hbv, hcv, hiv, influenza)	Battericida, Fungicida, Micobattericida, Virucida	Completo spettro d'azione (batteri gram+, gram-, funghi, micobatteri e virus HIV, HBV, HCV)	Battericida (gram+ e gram-), fungicida (levitica), micobattericida (bacilli acido resistenti, TBC) e virucida (HIV, HBV, HCV, Adeno e Polio virus)	HIV, HBV, HCV, Battericida, Fungicida, Sporocida e Tubercolicida	
Efficacia antimicrobica		Virus 2 min/batteri, micobatteri e funghi 30 sec	Battericida, fungicida, virucida contro i virus con envelope in 30 sec/ battericida incl. tbc e fungicida in 1 min. in 2 min. virucida contro adeno (senza envelope)	Battericida, Fungicida, Virucida	Battericida, fungicida, virucida, micobattericida a partire da 2 minuti	Battericida e fungicida 30 sec/Virucida 1-2 min/ Micobattericida 5 min	Battericida e virucida <30 sec/Fungicida <5 min	
Descrizione attività biocida		Gli alcool hanno azione denaturante, il benzalconio riesce a penetrare la membrana cellulare, a complessare e precipitare le proteine e gli enzimi	Battericida, fungicida, virucida contro adeno (senza envelope) in 2 min	Test eseguiti: EN13727 - EN13624 - EN14348 - EN14476		Vedi scheda tecnica	Alterazione della permeabilità di membrana, inibizione enzimatica, denatura proteine cellulari	

AVVERTENZE IMPORTANTI PER IL LETTORE

L'assenza di alcuni prodotti all'interno del Confronto è dovuta alla mancata comunicazione dei dati da parte delle case Produttrici/Importatrici oppure perché la redazione non ha avuto notizia della presenza sul mercato italiano dei prodotti di determinate aziende. I dati e le informazioni presenti in questa sezione e negli eventuali approfondimenti pubblicati nella successiva collegata, sono forniti dalle aziende produttrici e/o importatrici e/o distributrici dei prodotti, le quali si assumono tutte le responsabilità legate alla loro veridicità e correttezza. Le responsabilità fanno a capo alle aziende che appaiono nella voce "Fornitore dati tecnici". Se tale campo è vuoto la responsabilità è dell'azienda che appare alla voce "Produttore". In particolare Infodent si dichiara esente da ogni responsabilità relativa ai prezzi comunicati dalle aziende nella scheda fornita e dalla eventuale esclusiva che dovesse avere un'azienda nel poter importare o commercializzare il

Legenda:  approfondimento  focus prodotto

Modalità di impiego	Pronto all'uso, umidificare la superficie da trattare ed asciugare con panno o carta monouso	Bagnare le superfici da una distanza di circa 30 cm e lasciare agire secondo l'efficacia desiderata, pulire con un panno monouso sup wipes	Nebulizzazione	Spray o salviette. Pronto all'uso	Pronto all'uso, nebulizzare direttamente su superfici e oggetti oppure immergere nella vaschetta contenente la soluzione. Lasciar agire per circa 5 minuti. Asciugare. Non risciacquare	Pronto all'uso, spruzzare lasciando agire e asciugare con panno monouso
Stabilità della soluzione diluita (giorni)	3 anni	Pronta all'uso	12 mesi dopo apertura flacone	Periodo di validità 36 mesi a confezione integra	36 mesi nella confezione sigillata originale. 12 mesi dalla prima erogazione	Pronto all'uso
Temperatura di stoccaggio (min e max)	Temperatura ambiente	5-30 °C	15-25 consigliata	Temperatura ambiente e lontano da fonti di calore	Temperatura ambiente, tenere lontano da fonti di calore	5-35 °C
Formati disponibili	1 litro	Spray, flacone 500 ml tanica 5 lt Salviette: barattolo da 120 imbevute	Flacone da 500 ml, Flacone da 1000 ml con nebulizzatore	Spray 1.000 ml o tubo con 110 salviette	Flacone da 750 ml con tappo a vite ed erogatore manuale spray	Flacone da 750 ml e Ricarica da 5 lt
Classificazione	Dispositivo medico classe IIA	Dispositivo Medico classe IIA/IIIB (marchio CE)	Dispositivo Medico classe IIB	Dispositivo Medico classe IIA/IIIB (marchio CE)	Dispositivo Medico Classe IIB - Marchio CE	Dispositivo Medico classe IIA/IIIB (marchio CE)
Il materiale utilizzato per il flacone contiene lattice?	No	No	No	No	No	No
Norme UNI EN ISO 9001 13485?	Si	Si	Si	Si	Si	Si
È necessario il risciacquo dopo l'applicazione del prodotto?	No	No	No	Si solo per dispositivi medici	No a meno che la superficie trattata non debba entrare in contatto con mucose	No
Efficacia pulente	Si	Si	Si	Si	Si	Si
Profumazione	No	Si leggero al limone	Si mentolo	Si leggero di agrumi	Si agrumi	No
Produzione di macchie	No	No	No	No	No	No
Tossicità per inalazione	Si	No	No	No	Vedi scheda di sicurezza	No
Altre proprietà tossicologiche	Nocivo a contatto con la pelle	Liquido e vapori infiammabili, provoca irritazione oculare	Nessun componente presente a livelli maggiori o uguali allo 0,1% è identificato come cancerogeno conosciuto o previsto dallo IARC	•	Vedi scheda di sicurezza	Vedi scheda di sicurezza
Prezzo di listino*	Euro 33,00	Non fornito	Euro 8,00 (500 ml) euro 12,00 (1.000 ml)	Euro 16,26 (1.000 ml)	Euro 9,80	Euro 19,50 (750 ml) euro 96,00 (5 lt)
Info azienda	Tel. 0471.066088	www.alpro-medical.de Distributore: 4i Quattrotti Tel. 02.96409029 www.quattrotti.com	Tel. 0532.978497 www.amedics.eu	Tel. 06.9145399 www.cantelmedical.it	www.medicalsafe.it	www.saniswiss.com (Dati forniti da Isasan Tel. 02.96754179 www.isasan.com)



prodotto, non potendo verificare se esiste per ogni prodotto un prezzo imposto dalla casa madre o un'esclusiva nella distribuzione. Le aziende che forniscono i dati tecnici pur non avendone la legittimità si assumono ogni responsabilità direttamente nei confronti di un'azienda terza che si senta lesa o riceva danni da tale pratica. Eventuali rimostranze in merito dovranno essere rivolte DIRETTAMENTE all'azienda responsabile di aver fornito i dati, mandando solo per conoscenza ad Infodent eventuali comunicazioni. Gli eventuali errori materiali o di trascrizione commessi dalla redazione dovranno essere comunicati all'indirizzo info@infodent.it e saranno divulgati sui numeri successivi come Errata Corrige. Se gli errori di comunicazione fanno capo alla azienda, la redazione, valutando il caso specifico, deciderà se procedere alla pubblicazione della errata corrige. La presente rubrica ha finalità di informazione giornalistica, non di repertorio, non ha pretesa di esaustività e non vuole esprimere giudizi sui prodotti. Il lettore è invitato a non interpretare come una scelta redazionale la elencazione di prodotti o la mancata citazione di altri.

* I prezzi si intendono al netto di IVA

		DISINFETTANTI PER SUPERFICI				CITROSTERIL PRONTO SPRAY		ECO-JET 1 SPRAY ED ECO-JET 1 TISSUE		GREEN&CLEAN MK	
		CAVIVIPES™ FAZZOLETTI DISINFETTANTI	CAVICIDE™	CITROSTERIL PRONTO SPRAY	ECO-JET 1 SPRAY ED ECO-JET 1 TISSUE	GREEN&CLEAN MK					
Prodotto											
Produttore		SpofaDental	Metrex Research Corporation	Sanitas Lab. Chimico Farmaceutico srl	Magnolia – Cattani Group	Metasys Medizintechnik					
Principio attivo		Diisobutylpheno-xyethoxyethyl dimethyl benzyl ammonium chloride, Isopropanol	Diisobutylpheno-xyethoxyethyl dimethyl benzyl ammonium chloride, Isopropanol	Didecildimethylammonio cloruro, clorexidina digluconato	Dioceyldimethyl-ammonium chloride	Composti d'ammonio quaternario					
Applicabile su		Superfici di dispositivi medici	Superfici di dispositivi medici	Superfici di dispositivi medici	Superfici di dispositivi medici, altre superfici	Superfici di dispositivi medici, altre superfici sensibili all'alcool					
Concentrazione/tempo di contatto		Diisobutylpheno-xyethoxyethyl dimethyl benzyl ammonium chloride (0.28%) – Isopropanol (17.2%)/1-3 min	Diisobutylpheno-xyethoxyethyl dimethyl benzyl ammonium chloride (0.28%) – Isopropanol (17.2%)/1-3 min	Pronta all'uso, tempi di contatto 5 min	15 min	HBV/HIV/HCV, battericida, fungicida 1 min					
PH		11-12,5	11-12,49	7,5 +/- 5%	5	6,5					
Non contiene		Aldeidi, Cloro, Fenolo, Coloranti	Aldeidi, Cloro, Fenolo, Coloranti	Aldeidi, Fenolo, Coloranti	Aldeidi, Cloro, Fenolo, Coloranti	Aldeidi, Cloro, Fenolo					
Incompatibilità chimiche		Materiali incompatibili: agente ossidante, acidi, materiali riducenti	Materiali incompatibili: agente ossidante, acidi, materiali riducenti	Saponi e detergenti anionici, cloruri, carbonati, bicarbonati ed altri anioni inorganici	Non utilizzare in miscela con altri prodotti	Non miscelare con altre sostanze					
Attività biocida		Battericida, virucida, fungicida, tuberculocida	Battericida, virucida, fungicida, tuberculocida	Battericida, Fungicida, Virucida	Battericida, fungicida, virucida e tuberculocida	1 min					
Efficacia antimicrobica		Funghi e TB 1 min/virus e batteri 1-3 min	Funghi e TB 1 min/virus e batteri 1-3 min	Tempo di contatto min/max 5-10 min	Battericida e tuberculocida 5 min fungicida e virucida in 15 min	1 min					
Descrizione attività biocida		Lisi della membrana cellulare che porta a morte di cellule microbiche	Lisi della membrana cellulare che porta a morte di cellule microbiche	Forte attività disinfettante nei confronti di batteri, funghi e virus	Testato efficace secondo le vigenti norme EN	L'effetto prolungato impedisce il reinsediamento dei germi presenti nell'aria					

AVVERTENZE IMPORTANTI PER IL LETTORE

L'assenza di alcuni prodotti all'interno del Confronto è dovuta alla mancata comunicazione dei dati da parte delle case Produttrici/Importatrici oppure perché la redazione non ha avuto notizia della presenza sul mercato italiano dei prodotti di determinate aziende. I dati e le informazioni presenti in questa sezione e negli eventuali approfondimenti pubblicati nella successiva collegata, sono forniti dalle aziende produttrici e/o importatrici e/o distributrici dei prodotti, le quali si assumono tutte le responsabilità legate alla loro veridicità e correttezza. Le responsabilità fanno a capo alle aziende che appaiono nella voce "Fornitore dati tecnici". Se tale campo è vuoto la responsabilità è dell'azienda che appare alla voce "Produttore". In particolare Infodent si dichiara esente da ogni responsabilità relativa ai prezzi comunicati dalle aziende nella scheda fornita e dalla eventuale esclusiva che dovesse avere un'azienda nel poter importare o commercializzare il

Legenda:  approfondimento  focus prodotto

		> DISINFETTANTI PER SUPERFICI					
		GREEN&CLEAN MT	GREEN&CLEAN RD N	SPOREXIN® PLUS DS	SPOREXIN® PLUS SALVIETTE	ZEFIROL QUICK	ZEFIROL TS, FAZZOLETTI PREUMIDIFICATI PRONTI ALL'USO
Prodotto							
Produttore		Metasys Medizintechnik	Metasys Medizintechnik	Cantel Medical srl	Cantel Medical srl	OCC	OCC
Principio attivo		Alcool, composti d'ammonio quaternario, glicosale	Composti d'ammonio quaternario, alchilamina	Polidifenoli privo di glutaraldeide	Polidifenoli privo di glutaraldeide	Alcoli, ammonio quaternario	Etanolo, propanolo
Applicabile su		Superfici di dispositivi medici, superfici che non sono di plastica o sensibili all'alcool	Superfici di dispositivi medici, pavimenti e/o pareti, per tutte le superfici lavabili	Superfici di dispositivi medici, tutte le superfici presenti nello studio odontoiatrico	Superfici di dispositivi medici, tutte le superfici presenti nello studio odontoiatrico	Superfici di dispositivi medici, superfici compatibili con alcool	Superfici di dispositivi medici, superfici compatibili con alcool
Concentrazione/tempo di contatto		Limitatamente virucida 30 secondi, battericida, fungicida 1 min/ tuberculocida 5 min	Limitatamente virucida all'1% 15 min/battericida, fungicida all'1% 30 min/, tuberculocida al 2% 1 ora	Da 10 min	10 min	Pronto all'uso, 30 sec-2 min	Pronto all'uso, 30 sec-2 min
PH		Neutro	10,4	7,0 +/- 0,5	7,0 +/- 0,5	Neutro	Neutro
Non contiene		Cloro, Fenolo, Coloranti	Aldeldi, Cloro, Fenolo	Aldeldi, Coloranti	Aldeldi, Coloranti	Aldeldi, Cloro, Fenolo, Coloranti	Aldeldi, Cloro, Fenolo, Coloranti
Incompatibilità chimiche		Non miscelare con altre sostanze	Non miscelare con altre sostanze	Non danneggia attrezzature in gomma, non corrode quelle in metallo, materiali cementati e fibre ottiche	Non danneggia attrezzature in gomma, non corrode quelle in metallo, materiali cementati e fibre ottiche		
Attività biocida		Battericida, fungicida (C. albicans) 1 min/ tuberculocida 5 min	Battericida, fungicida, tuberculocida	Soluzione disinfettante ad azione tuberculocida, battericida, virucida, fungicida, per dispositivi medici	Disinfettante ad azione tuberculocida, battericida, virucida, fungicida, per dispositivi medici invasivi e non invasivi		
Efficacia antimicrobica		Battericida, fungicida (C. albicans) 1 min/ tuberculocida 5 min	Battericida, fungicida, tuberculocida	Attivo in 10 minuti su tutti i microrganismi patogeni, incluso il Mycobacterium tuberculosis	Attivo in 10 minuti su tutti i microrganismi patogeni, incluso il Mycobacterium tuberculosis	Battericida/Fungicida 30 sec/Tuberculocida 30 sec/HBV/HIV 2 min/HCV 2 min	Battericida, fungicida, tuberculocida 30 sec/ virus HBV/HIV HCV 2 min
Descrizione attività biocida		L'effetto prolungato impedisce il reinsediamento dei germi presenti nell'aria	Battericida, fungicida (C. albicans), tuberculocida				

AVVERTENZE IMPORTANTI PER IL LETTORE

L'assenza di alcuni prodotti all'interno del Confronto è dovuta alla mancata comunicazione dei dati da parte delle case Produttrici/Importatrici oppure perché la redazione non ha avuto notizia della presenza sul mercato italiano dei prodotti di determinate aziende. I dati e le informazioni presenti in questa sezione e negli eventuali approfondimenti pubblicati nella successiva collegata, sono forniti dalle aziende produttrici e/o importatrici e/o distributrici dei prodotti, le quali si assumono tutte le responsabilità legate alla loro veridicità e correttezza. Le responsabilità fanno a capo alle aziende che appaiono nella voce "Fornitore dati tecnici". Se tale campo è vuoto la responsabilità è dell'azienda che appare alla voce "Produttore". In particolare Infodent si dichiara esente da ogni responsabilità relativa ai prezzi comunicati dalle aziende nella scheda fornita e dalla eventuale esclusiva che dovesse avere un'azienda nel poter importare o commercializzare il

Legenda:  approfondimento  focus prodotto

Citrosteril Pronto



È un disinfettante idroalcolico con una formulazione innovativa e molto efficace, pronto all'uso, a base di Didecildimetilammonio cloruro, in

associazione con Clorexidina digluconato e coformulanti. È gradevolmente profumato, asciuga rapidamente e non contiene coloranti. Non mac-

chia e non corrode i metalli, i tessuti sintetici e i materiali plastici.

CITROSTERIL PRONTO, grazie all'associazione dei suoi principi attivi, è dotato di forte attività disinfettante nei confronti di batteri, funghi e virus, tra cui: Staphylococcus aureus, Pseudomonas aeruginosa, Enterococcus hirae, Candida albicans.

È stato testato anche contro Klebsiella pneumoniae ed Acinetobacter baumannii ceppi nosocomiali particolarmente aggressivi e temuti nell'ambito della profilassi igienico-sanitaria ospedaliera.

Prodotto efficace contro i virus dell'HIV, HBV ed HCV già a tempi di contatto di 5 minuti. CITROSTERIL PRONTO è indicato in ambito medico-chirurgico, per la rapida disinfezione, tra un paziente e

l'altro, di: dispositivi medici, compresi manopoli, piani di appoggio, lampade, poltrone e lavabili di riuniti dentari. È un prodotto pronto all'uso che può essere applicato mediante panno o garza abbondantemente imbevuti, oppure spruzzato sulle superfici interessate, tenendo il flacone a circa 20 cm dalle superfici da trattare; lasciare agire per 10 minuti, quindi asciugare con panno sterile.

➤ **PER INFORMAZIONI**

Sanitas Farmaceutici

Via Emilia 168 int. A

15057 Tortona (AL)

Tel. 0131.822340

www.sanitas1931.it



teethan®

Analisi Digitale dell'Occlusione Dentale



La tecnologia digitale più avanzata al mondo per la valutazione dell'occlusione dentale.

Scopri cos'è,
come funziona,
cosa misura.

Vai su:

<http://bit.ly/teethan>



TOUCH



LIVE



**EXPO
DENTAL
MEETING**

SAVE THE DATE!

**17 - 18 - 19
MAGGIO 2018**

www.expodentalmeeting.com



LEARN

EXP03D

DIGITALIZE



Congressi e Fiere in Italia

GENNAIO

26-27 Napoli, NA
Congresso Nazionale AIOM
<http://aiom-micro.it/>

FEBBRAIO

16-17 Roma, RM
XXII Congresso Nazionale SIDOC
www.sidoc.it

Congressi e Fiere all'estero

GENNAIO

11-13 Orlando, Stati Uniti
ICOI Winter Symposium 2018
ICOI Central Office
Phone: +1 973 783 6300
Fax: +1 267 295 8509
Website: www.icoi.org

18-20 Denver, Stati Uniti
RMDC 2018 - Rocky Mountain Dental Convention
Metropolitan Denver Dental

Society
Phone: +1 303 488 9700
Fax: +1 303 488 0177

24-27 Il Cairo, Egitto
ACDI 2018 - ADE 2018
The 2nd African Congress of Dentistry and Implantology
The 2nd African Dental Expo
African Society of Dentistry
Phone: +212 524 430 984
Email: africansocietyofdentistry@gmail.com

26-28 Kuala Lumpur, Malesia

CONSULTA ONLINE
IL CALENDARIO
COMPLETO DEI
CONGRESSI

infodent.it/eventi



APCD
Central Phone: +55 11 2223 2300 / 2223-2301
Email: secretaria.decofe@apcdcentral.com.br
Website: www.apcd.org.br

06-08 Dubai, Emirati Arabi Uniti
AEEDC 2018 - The 22nd edition of the UAE International Dental Conference & Arab Dental Exhibition
INDEX Conferences & Exhibitions
Tel: +971 4 3624717
Fax: +971 4 3624718
Email: index@emirates.net.ae
Website: www.index.ae

09-10 Dubai, Emirati Arabi Uniti
BEGO 2018 - Art of Implantology - 4th Implant Systems Global Conference
<http://art-of-implantology.com/>

26-28 Parigi, Francia
21st Annual World Dental Summit
<https://www.worlddental.conferenceseries.com/>

27-03 Managua, Nicaragua
FOCAP 2018 Congress - Nicaragua
Dra. Claudia Galo Hooker
Phone: +505 8851 1974
Email: dragalohooker@hotmail.com

MDA SCATE 2018
25th MDA Scientific Convention & Trade Exhibition
<https://www.mda.org.my/mdascate/2018/index.html>

FEBBRAIO

31-03 San Paolo, Brasile
CIOSP 2018 - The 36th Sao Paulo International Dental Meeting

UN CENTRO DI PRODUZIONE NELLA CAPITALE CREATO DA ODONTOTECNICI PER GLI ODONTOTECNICI, NEL QUALE POTER TROVARE UN PARTNER AFFIDABILE E QUALIFICATO.

SEMILAVORATI DI ALTA QUALITA' AL GIUSTO PREZZO

- Laser melting
- Disilicato di litio
- Zirconio
- Polimeri

SPEDIZIONI IN TUTTA ITALIA


ILCENTRO
Computer Aided Manufacturing

www.ilcentro3d.it



DENTISTI

GENNAIO

CHIRURGIA

Data: 20
Cagliari, CA
eventi@daio.it
Strategie nutrizionali applicate alla chirurgia odontoiatrica: guarigione della ferita chirurgica, osteointegrazione implantare e confort del paziente
Budroni
5 Crediti ECM

CONSERVATIVA

Data: 18
Milano, MI
Smartover
info@smartover.com
Corso teorico pratico di restaurativa adesiva nei settori latero-posteriori
Ferraris F.
6 Crediti ECM

ENDODONZIA

Data: 19
Fiumana, FC
Tel. 051.5878002
rpenna2011@libero.it
Corso annuale di endodonzia clinica e chirurgica
Ambu E.
6 Crediti ECM

Data: 26-27
Messina, ME
Studio Marsico - Parisi
Tel. 090.362838
3890493999
studiomarsicoparisiv@virgilio.it
Corso semestrale di Endodonzia clinica
Lizio A.

GESTIONE

Data: 26-27
Brescia, BS
Siced - Tel./Fax 030.2092960
www.siced.info
Il professionista del III° millennio
Teofoli V.

GNATOLOGIA

Data: 20
Bologna, BO
www.dentalclub.it
Conferenza BO: deglutizione e automatismi nuovo approccio
Manzini P.

IMPLANTOLOGIA

Data: 19-20
Prato, PO
Sweden & Martina
www.sweden-martina.com
Rialzi di seno mascellare per via crestale e con approccio laterale
Csonka M.

Data: 20
Catania, CT
Segreteria ISO
Tel. 055.304458
iso@leone.it
Tecnica All-On-Four con impianti a connessione conometrica
Turrini R.

Data: 24
Limena, PD
www.dentalclub.it
Corso: il ruolo dell'assistente in implantologia dentale
Cortesi Ardizzone V.

ORTODONZIA

Data: 12
Napoli, NA
Studio Gimmelli
Tel. 081.5524942
martino.gimmelli@libero.it
La tecnica straight-wire
Gimmelli M.
6 Crediti ECM

Data: 12-13
Bari, BA
Segreteria ISO
Tel. 055.304458
iso@leone.it
Corso Teorico-Pratico di Ortodonzia 2018
Minutella N., Fortini A., Russo N., Coppola G.

Data: 12-13
Padova, PD
www.continuing-education.it
Face master in ortodonzia di II livello

Data: 15
Sesto Fiorentino, FI
Segreteria ISO
Tel. 055.304458
iso@leone.it
Corso clinico su pazienti
Fortini A., Donadio P., Manca M., Sole G.

Data: 15
Sesto Fiorentino, FI
Segreteria ISO
Tel. 055.304458
iso@leone.it
Corso pratico di ortodonzia digitale
Briganti T., Savasta S.

Data: 19-20
Napoli, NA
Segreteria ISO
Tel. 055.304458
iso@leone.it
Corso Teorico-Pratico di Ortodonzia 2018
Minutella N., Fortini A., Russo N., Coppola G.

Data: 19-20
Roma, RM
carlolella@orteam.it
www.continuing-education.it
CCO System Efficienza, efficacia e controllo in ortodonzia fissa
Spena R., Garcia Baeza J.

Data: 19-20
Roma, RM
Segreteria ISO
Tel. 055.304458
iso@leone.it
Master di II livello in Ortognatodonzia
Cozza P.

Data: 20
Trento, TN
eventi@daio.it
Rittrattamenti ortognati
Castro D.
20 Crediti ECM

Data: 24-26
Firenze, FI
carlolella@orteam.it
www.continuing-education.it
Face master in ortodonzia di II livello
Cocconi R., Compri A., Prada N.

Data: 26-27
Acquaviva delle Fonti, BA
Sweden & Martina
www.sweden-martina.com
Corso avanzato easy & straight. Il trattamento dei casi complessi

Data: 26-27
Palermo, PA
Segreteria ISO
Tel. 055.304458
iso@leone.it
Corso Teorico-Pratico di Ortodonzia
Minutella N., Fortini A., Russo N., Coppola G.

Data: 26-27
Roma, RM
Sweden & Martina
www.sweden-martina.com
La rifinitura ortodontica e la gestione dell'edentulia anteriore
Mirabella A.

VI PRESENTIAMO XO FLEX

In sintonia con il memorabile concetto di riunito Flex, vi presentiamo XO FLEX. Un riunito nato da oltre 65 anni di esperienza, continuo sviluppo, miglioramento del prodotto e costante attenzione ai dettagli.

Visita xo-care.com per scoprire di più sui vantaggi del riunito XO FLEX.

EXTRAORDINARY DENTISTRY



AGENDA CORSI

Data: 26-27
Taranto, TA
Luisa Vitiello
Tel. 335.5619628
luisavitiello.ta@gmail.com
Corso di ortognatodonzia teorico-pratico con stage clinico
Isaza Penco S.

Data: 31
Pavia, PV
carlolella@orteam.it
www.continuing-education.it
Face Education Benefit System "EASY DRIVER"
De Gabriele R., Dallatana G.

PARODONTOLOGIA

Data: 12-13
Taranto, TA
Luisa Vitiello
Tel. 335.5619628
luisavitiello.ta@gmail.com
Corso Full-immersion di Parodontologia
Paolantoni G.

Data: 19
Firenze, FI
Mj Eventi
Tel. 055.576856
eventi@mjeventi.eu
Corso teorico-pratico modulare di parodontologia clinica
Rotundo R.

Data: 25-26
Sesto Fiorentino, FI
Segreteria ISO
Tel. 055.304458
iso@leone.it
Corso base e avanzato di Parodontologia
Rotundo R.

Data: 26
Firenze, FI
Mj Eventi
Tel. 055.576856
eventi@mjeventi.eu
Corso annuale in parodontologia
Cairo F.

PEDODONZIA

Data: 15-17
Roma, RM
corsi@primisorrisi.it
Tel. 06.86890090
All to One - Corso avanzato di pedodonzia 2017
Altieri P.

Data: 19-20
Milano, MI
Scuola del Sorriso
Tel. 0923.941103
depasqualedentisti@libero.it
Corso teorico di pedodonzia pratica
De Pasquale A.
6 Crediti ECM

PROTESI

Data: 19-20
Tivoli Terme, RM
Tel. 0774.379166
339.5419371
info@aafgtlab.it
www.aafgtlab.it
AFG - Anatomic Functional Geometry - Corso base di modellazione naturale in cera con la tecnica AFG-THE ORIGINAL
Cecere A.

RADIOLOGIA

Data: 27
Cagliari, CA
eventi@aio.it
Aggiornamento per responsabili del servizio prevenzione e protezione datori di lavoro
Sitzia L., Medda F., Messina M.
14 Crediti ECM

Data: 28
Cagliari, CA
eventi@aio.it
Corso di radioprotezione e antincendio
Tumminia E., Medda F.
10 Crediti ECM

FEBBRAIO

CHIRURGIA

Data: 21-24
Bucarest, Romania
Sweden & Martina
www.sweden-martina.com
Corso di chirurgia avanzato intensivo
Carusi G.

CONSERVATIVA

Data: 02-04
Fiumana, FC
Studio dott. Spreafico Roberto
Tel. 0331.620500
Corso teorico pratico sui restauri in resina composta sui denti posteriori
Spreafico R.

Data: 22-24
Nocera Superiore, SA
Tel. 081.933939
081.933131
www.biosanprogress.com
La ricerca del successo nella rigenerazione ossea guidata con membrane
Grassi A.

ENDODONZIA

Data: 09
Bologna, BO
Dental Campus
Tel. 071.918469
segreteria@dentalcampus.it
Endodonzia e Dintorni
Corso formativo teorico pratico di endodonzia
Barboni M. G., Semprini P.

Data: 10
Senigallia, AN
Sweden & Martina
www.sweden-martina.com
Corso teorico-pratico di endodonzia. Corso avan-

zato sull'utilizzo della tecnica mtwo: casi di routine e casi complessi
Malagnino V.A.

Data: 16
Roma, RM
Studio dott. Schirosa Pier Luigi
Tel. 0835.953493
Endodonzia di successo nelle nostre mani

Data: 17
Bologna, BO
MJ Eventi info1@accademiamaitalianaendodonzia.it
Il dolore: diagnosi e gestione in endodonzia clinica

Data: 23-24
Ancona, AN
Dental Campus
Tel. 071.918469
segreteria@dentalcampus.it
Endodonzia dalla A alla Z - corso teorico-pratico in 3 moduli
Cantatore G.

IMPLANTOLOGIA

Data: 02
Melegnano, MI
laura.tremolada@nobelbiocare.com
Corso teorico pratico di implantoprotesi

Data: 02-03
Viareggio, LU
aggiornamenti.corsi@gmail.com
Tel. 055.2469342
Primi passi in chirurgia implantare. Percorso formativo
Barone R.
45 Crediti ECM

Data: 05
Sesto Fiorentino, FI
Segreteria ISO
Tel. 055.304458

synea FUSION

Scegli il meglio per il tuo lavoro con Synea Fusion. Il perfetto equilibrio tra qualità ed ergonomia.

W&H Italia S.r.l. Via Bolgara, 2 24060 Brusaporto (BG) - Italia
t +39 035 6663911 office.it@wh.com

PEOPLE HAVE PRIORITY

W&H

APPROFITTA ORA DEL
SUPER
AMMORTAMENTO
SU TUTTA LA GAMMA FUSION

wh.com



▼

NIENTE PIÙ LEGIONELLA, BIOFILM O ACQUA SPORCA NEL RIUNITO.

RIUNITI



Nel riunito ci sono circa 7m di tubature; l'acqua stagnante e la presenza del biofilm rappresentano l'ambiente ideale per lo sviluppo della legionella. I soggetti più esposti al rischio legionellosi sono i dentisti e gli operatori, perché sempre in contatto con la nebulizzazione che si crea durante il lavoro quotidiano in studio. Lo sono anche i pazienti, soprattutto quelli fisicamente deboli, con immunodeficienze fisiologiche o malattie concomitanti.

BacTerminator® Dental è la soluzione ideale perché mantiene, in modo naturale e permanente, l'acqua del riunito, pulita da biofilm e batteri.

Rispettare la legge, garantire la salute del dentista, degli operatori e dei pazienti ed evitare sanzioni rappresentano una strategia vincente per tutti: lo studio, gli operatori, i pazienti e la società in generale.

PER PIÙ INFORMAZIONI: VISIDENT S.R.L. DISTRIBUTORE DI BACTERMINATOR® DENTAL IN ITALIA.

➤ AGENDA CORSI

iso@leone.it
Giornate dimostrative di pratica implantare
Targetti L.

Data: 09-10
Milano, MI
MJ Eventi
eventi@mjeventi.eu
2° Simposio Internazionale "Il Trattamento Dei Tessuti Molli Parodontali E Peri-Implantari"

Data: 10
Lamezia Terme, CZ
HTD Consulting srl
Tel. 0577.749047
Fax 0577.744693
eventi@dhtd-consulting.it
www.htd-consulting.it
Giornata teorico-pratica di implantoprotesi
Favetti M.

Data: 16-17
Padova, PD
Segreteria ISO
Tel. 055.304458
iso@leone.it
Corso di implantoprotesi con impianti a connessione conometrica autobloccante

Data: 22-24
Catania, CT
Pierre Service

Tel. 0583.952923
info@pierreservice.it
Approccio razionale alla terapia implantare
Barone R., Ortensi L.
19 Crediti ECM

Data: 22-24
Prato, PO
Sweden & Martina
www.sweden-martina.com
Ricostruzione tridimensionale delle creste atrofiche: gbr con mesh in titanio vs innesti a blocco + live surgery
Csonka M.

Data: 23
Bologna, BO
www.iao-online.com
Lembi e suture su modello animale

Data: 23-24
Verona, VR
Prodent Italia
Tel. 02.3535227
info@prodentitalia.it
www.prodentitalia.eu
Corso pratico di implantologia su preparati anatomici umani
Carpegna A., Bellardini M., Iacomino E.

Data: 24
Bologna, BO
www.iao-online.com

Estetica in implantologia. Oltre l'osso: la nuova era dei tessuti molli
Nevins M.

Data: 24
Roma, RM
Segreteria ISO
Tel. 055.304458
iso@leone.it
Tecnica All-On-Four con impianti a connessione conometrica
Turrini R.

Data: 26
Sesto Fiorentino, FI
Segreteria ISO
Tel. 055.304458
iso@leone.it
Corso di chirurgia guidata Leone
Savasta S., Briganti T.

Data: 26-27
Sesto Fiorentino, FI
Segreteria ISO
Tel. 055.304458
iso@leone.it
Corso clinico-pratico di Implantologia Osteointegrata e di Implantoprotesi
Targetti L.

LASER
Data: 09
Bari, BA
Sweden & Martina

www.sweden-martina.com
Il laser a diodi in odontoiatria
Iaria G.

Data: 10
Bari, BA
Sweden & Martina
www.sweden-martina.com
Corso sul corretto utilizzo del laser erbium in odontoiatria
Iaria G.

GESTIONE
Data: 09-10
Brescia, BS
Siced
Tel./Fax 030.2092960
www.siced.info
Il professionista del III° millennio
Teofili V.

ORTODONZIA
Data: 08-10
Bologna, BO
Segreteria ISO
Tel. 055.304458
iso@leone.it
Corso di piegatura dei fili ortodontici, applicazioni cliniche e la relativa biomeccanica
Giuntoli F., Frontali C.

Data: 08-10
Pescara, PE



Ossigeno
medicinale:
un farmaco
indispensabile nella
gestione delle emergenze
odontoiatriche


Contatti
AIR LIQUIDE SANITÀ SERVICE S.p.A.
Centro Direzionale Milanofiori Nord - Edificio U7 - Via Del Bosco Rinnovato, 6 - 20090 Assago (MI)
Tel. +39 02 4021.1 - Fax +39 02 4021.806 - email: it-info@airliquide.com - www.airliquidehealthcare.it

Air Liquide
HEALTH CARE

DEPOSITATO IN AIFA IL 18/09/2017

DMP

DENTAL
MANAGEMENT
PROGRAM
PROFESSIONAL



IL DENTISTA
GRANDE CLINICO

**LA GESTIONE
ALL'OFFICE MANAGER**

La sfida competitiva si gioca sulla qualità clinica, su questo principio nasce la prima scuola per Dental Office Manager.

Un programma di alta formazione dedicato al personale non clinico che aspira a diventare *managing director* dello studio dentistico. Il progetto è altresì dedicato ai titolari di studio che, in chiave imprenditoriale, decidono di investire in alta formazione su una risorsa di loro fiducia. Il tassello mancante per lo sviluppo imprenditoriale dello studio dentistico.

Le prime due sedi prescelte sono Milano e Roma, in location adiacenti alle rispettive stazioni ferroviarie centrali.

Per info e iscrizioni

info@dentalofficemanager.it
Ilaria Fenderico
0645763271

YOU DENTIST
Strategie di impresa

KEY-STONE
network

Coordinamento Scientifico a cura di **Roberto Rosso**

➤ AGENDA CORSI

Segreteria ISO
Tel. 055.304458
iso@leone.it
Straight-Wire in Progress
Corso base di Ortodonzia
Celli D.

Data: 09-10
Padova, PD
www.continuing-education.it
Face master in ortodonzia
di II livello

Data: 16
Marina di Carrara, MS
Pierre Service
Tel. 0583.952923
info@pierreservice.it
I disordini temporomandibolari: dalle evidenze alla pratica clinica
Manfredini D.

Data: 19-20
Sesto Fiorentino, FI
Segreteria ISO
Tel. 055.304458
iso@leone.it
Metodologia della ricerca e preparazione di un lavoro scientifico in ortodonzia
Franchi L.,
Huanca Ghislanzoni L.T.

Data: 21-23
Firenze, FI
carlolella@orteam.it

www.continuing-education.it
Face master in ortodonzia
di II livello
Cocconi R., Compri A., Preda N.

Data: 23-24
Bari, BA
carlolella@orteam.it
www.continuing-education.it
Corso teorico pratico Ortodonzia Tecnica Straight Wire Face Philosophy
Cianci G., Maccagnola V., Manfredonia R., Ranieri G.

Data: 23-24
Lamezia Terme, CZ
Sweden & Martina
www.sweden-martina.com
La tecnica straight-wire Mirabella: caratteristiche peculiari e sua evoluzione
Mirabella A.

Data: 23-24
Taranto, TA
Luisa Vitiello
Tel. 335.5619628
luisavitiello.ta@gmail.com
Corso di ortognatodonzia teorico-pratico con stage clinico
Isaza Penco S.

Data: 24
Genova, GE
Segreteria ISO

Tel. 055.304458
iso@leone.it
L'ortognatodonzia e la gnatologia
Silvestrini Biavati P,
Silvestrini Biavati A.

PARODONTOLOGIA
Data: 02-03
Taranto, TA
Luisa Vitiello
Tel. 335.5619628
luisavitiello.ta@gmail.com
Corso Full-immersion di Parodontologia
Paolantoni G.

Data: 07-10
Pisa, PI
MJ Eventi eventi@mjeventi.eu
Corso teorico-pratico di terapia parodontale non chirurgica per il team odontoiatrico
36 Crediti ECM

Data: 16-17
Milano, MI
Centro Magdala
centromedgalga@gmail.com
Terapia non chirurgica parodontale
Batia S.

PEDODONZIA
Data: 16-17
Ancona, AN

Dental Campus
Tel. 071.918469
segreteria@dentalcampus.it
Corso teorico-pratico di odontoiatria pediatrica: cosa e come prevenire le patologie odontoiatriche a carico dei denti e dell'occlusione nei primi anni di vita. Diagnosi e terapia
Birardi V.

PROTESI
Data: 09-10
Bologna, BO
www.aiop.com
Corso annuale di Odontoiatria protesica Dalla prima visita al primo trattamento

Data: 09-10
Tivoli Terme, RM
Segreteria organizzativa
Tel. 0774.379166
339.5419371
info@afgtlab.it
www.afgtlab.it
AFG - Anatomic Functional Geometry - Corso base di modellazione naturale in cera con la tecnica AFG-THE ORIGINAL
Cecere A.

Data: 23-25
Parma, PR
carlolella@orteam.it

PROMO
2017
2018

L'eccellenza Komet accessibile per tutti

Per gli studi 16 nuove promozioni* irrinunciabili

Non lo diciamo noi**, lo dicono i nostri clienti:

Soddisfazione piena in area prodotto per la praticità d'impiego, l'ampiezza di gamma e la costanza di qualità dei prodotti e dei materiali. Ben giudicata l'assistenza tecnica in prevendita, la puntualità e la precisione delle consegne. Molto bene l'area della relazione. In un contesto già molto positivo, ottime le performance del personale; bene anche l'assistenza post vendita offerta e la capacità di capire le esigenze del professionista da parte del personale commerciale.

* Fino ad esaurimento scorte, presso i partner aderenti all'iniziativa

** Indagine condotta ad aprile 2017 da Cerved, il più grande Information Provider in Italia e una delle principali agenzie di rating in Europa

Vai su kometacademy.it e trova il Komet Partner più vicino: ti presenterà tutte le promozioni in corso.



www.komet.it

Sistema Qualità
Komet Italia
certificato
ISO 9001:2015



Alcuni esempi:

Rittrattamenti endodontici

Apertura camera

Strisce diamantate

Restauri ceramici

Protesi

YES

NO



**DIVENTA SOCIO IAO
FAI PARTE DEL CAMBIAMENTO
WWW.IAO-ONLINE.COM**



➤ AGENDA CORSI

www.continuing-education.it
FACE perfezionamento

SEDAZIONE

Data: 03
Roma, RM
Tel. 06.8861845
info@studiorossani.it
Corso Introduttivo di Ipnosi Clinica per Sanitari
Rossani F.
50 Crediti ECM

Data: 17
Palermo, PA
Simit Dental
Tel. 0376.267819
m.bonomini@simitdental.it
Anestesia locale in odontoiatria: dalla farmacologia alla gestione delle emergenze
Genzano L.

ODONTOTECNICI

GENNAIO

CAD CAM

Data: 18
Limena, PD
www.dentalclub.it
Workshop TRASF.ACAD.2017 4° INC."protesi mobile"
Colognesi R.

GESTIONE

Data: 26-27
Brescia, BS
Siced
Tel./Fax 030.2092960
www.siced.info
Il professionista del III° millennio
Teofili V.

ORTODONZIA

Data: 15
Sesto Fiorentino, FI
Segreteria ISO
Tel. 055.304458

iso@leone.it
Corso pratico di ortodonzia digitale
Briganti T., Savasta S.

PROTESI

Data: 11-13
Brescia, BS
Siced
Tel./Fax 030.2092960
www.siced.info
Full Immersion in Protesi Totale
Zollo A.

Data: 12
Brescia, BS
Siced
Tel./Fax 030.2092960
www.siced.info
Protesi su impianti
Balbo E.

Data: 18
Limena, PD
www.dentalclub.it
Protesi mobile
Colognesi R.

Data: 19-20
Tivoli Terme, RM
Segreteria organizzativa
Tel. 0774.379166
339.5419371
info@afgtlab.it
www.afgtlab.it
AFG - Anatomic Functional Geometry - Corso base di modellazione naturale in cera con la tecnica AFG-THE ORIGINAL
Cecere A.

FEBBRAIO

IMPLANTOLOGIA

Data: 02-03
Due Carrare, PD
Sweden & Martina
www.sweden-martina.com
Corso teorico pratico di protesi fissa su denti naturali e impianti secondo la tecnica b.o.p.t.
Pellitteri G., Cattazzo S.

Data: 22-23
Due Carrare, PD
Sweden & Martina
www.sweden-martina.com
L'implantoprotesi: pratica, sicura e semplificata

Data: 26
Sesto Fiorentino, FI
Segreteria ISO
Tel. 055.304458
iso@leone.it
Corso di chirurgia guidata Leone
Savasta S., Briganti T.

GESTIONE

Data: 09-10
Brescia, BS
Siced
Tel./Fax 030.2092960
www.siced.info
Il professionista del III° millennio
Teofili V.

ORTODONZIA

Data: 01-02
Sesto Fiorentino, FI
Segreteria ISO
Tel. 055.304458
iso@leone.it
Corso di ortodonzia rimovibile
Fantozzi F.

Data: 08-10
Bologna, BO
Segreteria ISO
Tel. 055.304458
iso@leone.it
Corso di piegatura dei fili ortodontici, applicazioni cliniche e la relativa biomeccanica
Giuntoli F., Frontali C.

Data: 15-17
Due Carrare, PD
Sweden & Martina
www.sweden-martina.com
Corso di tecnica straight wire
Mirabella A.

PROTESI

Data: 09-10
Tivoli Terme, RM

Segreteria organizzativa
Tel. 0774.379166
339.5419371
info@afgtlab.it
www.afgtlab.it
AFG - Anatomic Functional Geometry - Corso base di modellazione naturale in cera con la tecnica AFG-THE ORIGINAL
Cecere A.

Data: 16-17
Brescia, BS
Siced
Tel./Fax 030.2092960
www.siced.info
Riproduzione della dentizione umana
Fiora M.

ASSISTENTI,
PERSONALE AUSILIARIO

GENNAIO

IMPLANTOLOGIA

Data: 24
Limena, PD
www.dentalclub.it
Corso: il ruolo dell' assistente in implantologia dentale
Cortesi Ardizzone V.

ROMADENT^{2C}

DIVISIONE PRODOTTI DENTALI

TUTTO PER L'ODONTOIATRIA

Via Alfredo Nobel, 24 - 00146 - Roma

Tel: 06.5576993 | Cell: 338.6401142 | E-mail: info@romadent2c.it

Fax: 06.5561644 | Cell: 349.1168463 | Web: www.romadent2c.it

VUOI **MOLTIPLICARE** I TUOI CLIENTI E PAGARE **MENO TASSE**? FAI PUBBLICITÀ SULLA STAMPA SPECIALIZZATA




**INVESTIRE IN PUBBLICITÀ SULLA STAMPA PERIODICA TI DA DIRITTO
A UN CREDITO D'IMPOSTA FINO AL 75% DEI COSTI SOSTENUTI*.**

Investendo almeno l'1% in più rispetto all'anno precedente, potrai godere di un credito d'imposta fino al 75% sul costo degli investimenti incrementali. Se sei una PMI o una Start-up vedrai salire fino al 90% il credito d'imposta.

Per maggiori informazioni anes@anes.it

› Scheda Prodotto

PRODOTTO	CATEGORIA	PRODUTTORE	
STELLARIS 3D	Radiologia	FONA SRL	

› Presentazione





Stellaris 3D: la nuova soluzione Multi-FOV

FONA Stellaris 3D è la nuova soluzione che permette di effettuare esami panoramici, cefalometrici e volumi 3D. Grazie all'innovativo sistema di acquisizione, è in grado di fornire fino a 7 volumi diversi per un totale di 23 proiezioni, perfette per tutti i tipi di specializzazione: endodonzia, parodontologia, implantologia, chirurgia e ortodonzia. Infatti, i FOV vanno dal 5x6, particolarmente indicato per applicazioni endodontiche, al 10x10, per applicazioni chirurgiche e valutazione seni mascellari. Offre la possibilità di selezionare programmi ECO a dose bassa, Standard e HD al fine di potersi adattare a ogni specifica necessità. Il controllo del sistema è disponibile direttamente dallo schermo del proprio PC, oppure dal touchscreen integrato e permette la selezione di programmi in maniera intuitiva e completamente guidata. Il design minimalista ed elegante permette l'installazione dell'unità in aree dove i dispositivi convenzionali non potrebbero stare. Stellaris 3D proietta anche sulla parete una luce ambiente colorata che crea un'atmosfera confortevole per il paziente e dà informazioni sullo stato della macchina. Grazie alla tecnologia one-shot del sensore cefalometrico, è in grado di fornire immagini DICOM in meno di un secondo. Stellaris 3D è accompagnato dal nuovo software Stellaris PRO di ultima generazione.



› Approfondimenti Web

Per informazioni dettagliate su Stellaris 3D visita la pagina <http://infodent.it/focus/stellaris3d> in cui potrai trovare:

-  **Brochure**
-  **Video**
-  **Photogallery**
-  **Link e contatti Azienda**

› Link interattivo



FOTOGRAFA IL QR CODE E VAI AGLI APPROFONDIMENTI
Potrai accedere in tempo reale alla scheda e al sito del prodotto.

Visita la pagina del focus <http://infodent.it/focus/stellaris3d>



Caratteristiche e vantaggi

- **TOUCHSCREEN:** reattivo, intuitivo e facile da usare, accesso remoto per controlli regolari e memoria interna.
- **AMBIENT LIGHT:** una luce che favorisce il comfort del paziente ed informa l'operatore sullo stato dell'unità.
- **VARIABLE VOLUMES:** possibilità di scegliere tra i 7 diversi volumi
- **PANORAMIC PROGRAM:** oltre ai classici, aggiunta di nuovi programmi parziali, come Dentition e Bitewing.
- **ONE SHOT:** permette di acquisire l'immagine cefalometrica in un secondo, per una qualità perfetta.
- **MODULARITY:** possibilità di aggiungere in seguito il braccio cefalometrico.

› Informazioni e iscrizioni

FONA SRL
Via Galileo Galilei 11- 20090 Assago (MI)
Tel. 02.45712171 / Fax 02.45703385
AssagoITA-info@fonadental.com
www.fonadental.it

> Scheda Prodotto

EVENTO	CATEGORIA	ORGANIZZATORE	 
ODONTOTECNICA DIGITALE	Corsi	AIMOD UNIMARCONI	

> Presentazione

Università degli Studi Guglielmo Marconi
in collaborazione con l'associazione AIMOD
Corso di alta formazione Universitaria

Odontotecnica Digitale



Il futuro nell'Università, studiando in laboratorio

Il corso di Alta Formazione e Specializzazione in Odontotecnica Digitale, organizzato dall'Università Guglielmo Marconi, insieme all'Accademia AIMOD, è unico nel suo genere. Contiene 3 moduli, i primi due sono sviluppati in E-learning, ovvero con lo studente che può studiare da casa; il terzo è frontale (incontri + esame), ovvero con lo studente che deve essere presente alle lezioni presso una delle sedi Universitarie in una zona centralissima di Roma. Il modulo 1 è basato su informazioni sanitarie di base, essenziali per una interazione moderna col medico. Il modulo 2 è basato sull'acquisizione di competenze base di progettazione CAD-CAM, con introduzione all'ambiente e modellazione CAD per la creazione di solidi 3d. Il modulo 3 prevede la progettazione digitale odontotecnica, i software, la prototipazione e la conoscenza di tutti i materiali, le tecniche e le attrezzature legate alle nuove tecnologie. Il corso prevede un esame finale, rispetta tutte le leggi dello stato e le richieste del Miur per l'alta formazione dei diplomati e consente l'accesso all'utilizzo del marchio SDT.



> Approfondimenti Web

Per informazioni dettagliate sul corso di alta formazione visita la pagina <http://infodent.it/focus/AIMOD> in cui potrai trovare:

	Brochure
	Video
	Photogallery
	Link e contatti Azienda

> Link interattivo



**FOTOGRAFA IL QR CODE
E VAI AGLI APPROFONDIMENTI**
Potrai accedere in tempo reale
alla scheda e al sito del prodotto.

Visita la pagina del focus
<http://infodent.it/focus/AIMOD>

 Chi siamo

L'AIMOD, Accademia Internazionale di Modellazione Dentale, è stata fondata nel 2007 da Alberto Battistelli e dal gruppo dei T.Lab AFG. Nel tempo ha allargato i suoi orizzonti e ha cercato di dedicarsi prevalentemente a ciò "che non c'era", ovvero idee nuove per il settore odontotecnico. Tra le novità, quelle più rilevanti sono certamente l'introduzione dell'Alta Formazione Universitaria e il marchio SDT (Specialist Dental Technician), che allo stato attuale delle cose rappresentano il massimo riconoscimento che un odontotecnico diplomato può raggiungere in ambito universitario.

> Informazioni e iscrizioni

SEGRETERIA AIMOD
SDT ALBERTO CECERE
Tel. 0774379166
Cell. 3661599799
aimod.afg@gmail.com - www.aimod.eu

mentadent PROFESSIONAL

CON CLOREXIDINA



IL PIÙ EFFICACE NEI TEST CONDOTTI*

I test clinici condotti presso l'Ospedale San Raffaele di Milano hanno dimostrato che il collutorio Mentadent Professional con Clorexidina 0,20% è più efficace in termini di riduzione della placca e protezione delle gengive, rispetto al collutorio con Clorexidina 0,20% più venduto in Farmacia. Non pigmenta i denti nelle due settimane di utilizzo, garantendo un'efficace protezione antibatterica.

SCOPRI TUTTA LA LINEA DI PRODOTTI MENTADENT PROFESSIONAL CON CLOREXIDINA.



Per richiedere il tuo campione:

MIROMED

MIROMED s.r.l. Via Lecco 3 - 20020 Lainate (MI) - ITALY
Tel. +39 02 93572150 - www.miromed.it - info@miromed.it

*Test in vivo doppio cieco condotti presso l'Ospedale San Raffaele di Milano su collutorio Mentadent Professional con Clorexidina 0,20% rispetto al collutorio con clorexidina 0,20% più venduto in Farmacia. Per maggiori informazioni visita il sito www.miromed.com.

KaVo presenta il nuovo OP 3D. Un livello di efficienza completamente nuovo

KaVo OP 3D offre molteplici possibilità diagnostiche grazie ai suoi 36 campi di vista personalizzabili

Se avete intenzione di regalarvi un nuovo sistema di Imaging 3D, il nuovo KaVo OP 3D fa al caso vostro! La possibilità di acquisire immagini volumetriche impostando quattro diverse risoluzioni dell'immagine (basso dosaggio, standard, alta risoluzione, endodonzia) e fino a quattro differenti formati del campo di vista (da 5 x 5 a 9 x 14 cm - opzionale), fornisce molteplici impostazioni, a supporto di una diagnosi accurata. Inoltre, la funzione SMARTVIEW™ 2.0 consente di posizionare liberamente, in riferimento all'area anatomica di interesse, il campo di vista selezionato, potendone altresì regolare altezza e diametro. Mediante l'utilizzo della funzione "Fast Scan" l'acquisizione panoramica impiega soltanto 9 secondi. La successiva applicazione dell'esclusiva funzione ORTHOfocus consente di ottenere automaticamente la visualizzazione dello strato a fuoco ottimale. Il tutto è semplicemente gestibile da un computer portatile o da un PC presente all'interno dello studio.

Progettato per la massima efficienza: KaVo OP 3D.

Ciascuna caratteristica del nuovo KaVo OP 3D è stata progettata per aumentare l'efficienza dello Studio odon-

toiatrico. Il posizionamento del paziente è estremamente semplice e l'interfaccia utente realmente intuitiva. I protocolli di acquisizione, inoltre, sono stati ottimizzati al fine di garantire il miglior flusso operativo per lo Studio.

Semplici operazioni, massima rapidità del flusso operativo.

Tutte le funzioni possono essere semplicemente e rapidamente gestite da un computer portatile o da un PC connesso alla rete dello Studio; il solo posizionamento del paziente richiede di operare in prossimità del dispositivo. Il flusso operativo risulta ulteriormente ottimizzato mediante la funzione brevettata ORTHOselect™: gli elementi dentali da acquisire possono essere selezionati ad uno ad uno, così come l'intera arcata superiore o inferiore e la ATM; la dimensione del campo di vista varierà automaticamente in funzione della scelta effettuata.

Il primo ORTHOPANTOMOGRAPH™ senza piombo.

Per oltre 50 anni, il nome ORTHOPANTOMOGRAPH™ è stato sinonimo di estrema affidabilità e di elevata qualità diagnostica. Ora, il nuovo KaVo OP 3D, rappresenta il primo

ORTHOPANTOMOGRAPH™ a sostituire il piombo comunemente utilizzato nei tubi radiogeni con un materiale alternativo "eco-friendly" in grado di garantire un fattore di attenuazione della radiazione equivalente. Congiuntamente alle caratteristiche di risparmio energetico dell'apparecchiatura, OP 3D contribuisce, quindi, alla sostenibilità dello Studio.

Possibilità di personalizzare 36 campi di vista!

I campi di vista di OP 3D sono stati pensati per fornire supporto ad un ampio spettro di indagini diagnostiche.

Il volume 5 x 5, in associazione alla risoluzione endo, consente di ottimizzare le diagnosi localizzate ad un solo dente ed endodontiche. Il volume 6 x 9 offre, invece, la possibilità di acquisire l'arcata inferiore o quella superiore; il volume 9 x 11 consente di acquisirle entrambe contemporaneamente. Il massimo volume, 9 x 14, permette di estendere la diagnosi ai condili e alle vie aeree. Come se ciò non bastasse, SMARTVIEW™ 2.0 consente al clinico di personalizzare il campo di vista desiderato, potendone modificare l'altezza in passi da 0,5 cm, sino a poter contare su 36 diverse dimensioni del campo



di vista. Massima flessibilità operativa per il clinico.

Strumenti integrati per alta qualità d'immagine.

La funzione QUICKcompose, disponibile sia in modalità panoramica che 3D, genera in tempi estremamente rapidi un'anteprima delle immagini acquisite, consentendo così una prima valutazione diagnostica.

Per maggiori informazioni sul nuovo portafoglio prodotti per Imaging KaVo visita il sito www.kavo.it

KaVo ITALIA srl
Via del Commercio 35
16167 Genova
marketingitalia@kavokerr.com



Disponibile da oggi anche
il nuovissimo sistema di riprese



Scopri come fare per provarlo nel tuo studio. Contattaci

LABOMED LTS L'unico a fornire dotazione di serie completa

Via Livia Drusilla 12, Roma T. 06.768472 F. 06.76984002 www.lts-srl.com - info@lts-srl.com

Perché ho scelto Teethan

Intervista al Prof. Alessio Nanussi

Abbiamo chiesto al Prof. Alessandro Nanussi le motivazioni che lo hanno spinto a scegliere Teethan, il primo dispositivo wireless di valutazione funzionale dell'occlusione dentale.

Dott. Nanussi perché ha scelto di dotarsi di una tecnologia innovativa come Teethan?

Mi serviva uno strumento con il quale misurare l'equilibrio occlusale attraverso la valutazione dell'attività muscolare. Queste informazioni sono utili ai fini diagnostici e terapeutici nel comune paziente e anche nel soggetto disfunzionale. Infatti temporali e masseteri sono i muscoli che muovono la mandibola durante la funzione fonetica, masticatoria, deglutitoria, nei movimenti estremi che sollecitano l'articolazione così come nel carico statico occlusale e negli spostamenti lungo le guide anteriori e laterali dei denti, quindi non è possibile ignorare questo aspetto.

Perché proprio Teethan?

L'elettromiografia di superficie esiste da anni, anzi da decenni, ma il significativo passo avanti si è verificato quando, grazie a software adeguati, è stato possibile passare da una valutazione qualitativa del segnale ad un'analisi quantitativa.

Teethan calcola automaticamente i parametri dell'occlusione dentale con una iconografia di immediata comprensione, consentendo una rapida ed efficace integrazione diagnostica ed azione clinica. L'hardware particolarmente snello e pratico rende l'esame agevole e veloce.

Inoltre è essenziale nel contesto sportivo, perché consente la valutazione dell'atleta sul campo, durante la prestazione.



*Prof. Alessandro Nanussi
Prof. a c. presso l'Università Milano-Bicocca e docente presso l'Università di Chieti-Pescara. Libero professionista a Milano, socio con il dott. Cristian Coraini dello Studio Skysmile.
Past-president SIOS e consigliere AIG.*

Pensa che sia migliorato il suo lavoro con Teethan?

Fa parte ormai di tutti quegli strumenti che integrano quotidianamente l'attività clinica sia del punto di vista della diagnosi che da quello della terapia.

È diventato insostituibile in quanto mi aiuta a dare risposta ai dubbi che comunemente si pone l'odontoiatra scrupoloso: ho bilanciato correttamente questa occlusione? Può residuare un sovraccarico in grado di danneggiare il mio lavoro o i denti del paziente? Questa muscolatura tollera l'attuale impostazione di guide e dimensione verticale o compariranno sintomi tensivi muscolari? Come posso registrare l'adeguatezza del risultato del mio lavoro? Adesso è possibile.

Che valore aggiunto dà?

Il valore aggiunto, che rende questo strumento indispen-

sa, affliggono e l'efficacia delle terapie applicata.

Ha alterato il suo flusso di lavoro?

No, mi ha consentito di enfatizzare la cura che poniamo nel nostro studio nel favorire per il paziente una situazione funzionale più fisiologica possibile. È integrato nel protocollo terapeutico nelle diverse discipline nelle quali il controllo dei carichi occlusali e dell'attività muscolare risulta indispensabile. Cioè, praticamente sempre. Spesso i pazienti vengono inviati da colleghi appositamente per l'esecuzione dell'esame perché chiedono un contributo diagnostico.

È facile?

Eseguire l'esame e ricavare utilissime informazioni è rapido ed agevole. Come per ogni strumento, può essere utilizzato a vari livelli di complessità che possono richiedere una curva di apprendimento breve o lunga a seconda di quanto si desideri approfondire l'approccio diagnostico e terapeutico. Certamente alza il livello della consapevolezza di ciò che stiamo facendo il paziente, così come ad esempio lo fa una radiografia in altre situazioni.

I pazienti lo apprezzano?

Il paziente stesso è in grado di apprezzare facilmente l'esito dell'esame, ma soprattutto apprezza l'aumentata competenza dell'operatore che lo cura e la oggettivazione del risultato delle cure stesse.



sabile nella mia pratica quotidiana, va però oltre la sua efficacia clinica, in quanto consente una oggettivazione dell'attività muscolare e della sua risposta alle azioni terapeutiche, ottimizzando il dialogo fra i professionisti del team odontoiatrico ed anche con gli altri specialisti nell'ambito dell'approccio multidisciplinare. La semplicità con la quale si presentano i valori numerici dei parametri analizzati consente inoltre un agevole dialogo con il paziente, che è in grado di apprezzare anche le anomalie funzionali che lo

**Teethan Spa
Viale Forlanini, 40
20024 Garbagnate Milanese (MI)
Tel. 02.36649000
info@teethan.com
teethan.com**

Il paziente al centro dell'attenzione dello studio

Con la soluzione XINFO si migliora la comunicazione e si incrementano le opportunità di business



Migliorare la comunicazione, l'efficienza e la redditività. Sono queste le prerogative di XINFO, l'innovativa soluzione integrata al software gestionale XDENT di **CompuGroup Medical Italia Group** per la gestione moderna dello studio odontoiatrico, che ottimizza la comunicazione tra lo studio e i pazienti e che racchiude in un solo prodotto uno strumento di marketing e di comunicazione. Si tratta di un'applicazione esclusiva per gli studi medici che potranno fornire gratuitamente una APP a tutti i pazienti e relazionarsi con loro anche grazie all'uso delle notifiche. Un servizio moderno

e professionale che contribuisce a marcare la differenza rispetto agli studi concorrenti. Tra le caratteristiche c'è anche la **ricezione della conferma degli appuntamenti**, così da ottimizzare i tempi e i costi di segreteria. Gli odontoiatri hanno sempre più la necessità di **massimizzare la redditività e ridurre i costi** e la piattaforma di comunicazione XINFO va proprio in questa direzione. L'avvento dei dispositivi mobili e l'evoluzione digitale stabiliscono nuovi standard comportamentali e nuove modalità di rapporto con il paziente e possono essere di ausilio alla fidelizzazione dei pazienti.



La piattaforma XINFO si compone di una APP gratuita per i pazienti e una APP per gli operatori di studio. Con un click si visualizza, all'interno del Planning e del CRM di XDENT, lo stato dei promemoria appuntamenti: *inviati, ricevuti, letti e confermati*. Gli operatori di studio con l'APP possono: dialogare con i pazienti (che a loro volta hanno installato XINFO sul proprio Smartphone o Tablet, Android o Apple), visualizzare i pazienti che hanno un dispositivo connesso, ricevere le notifiche push ogni volta che un paziente invia un messaggio allo studio, gestire tutte le chat con i pazienti, condividere con i pazienti le info contabili e il proprio piano trattamenti, fornendo loro anche le avvertenze terapeutiche. Inoltre con XINFO lo studio può gestire delle azioni di marketing specifiche. Ad esempio inviare brevi news testuali

(del tipo "questa settimana uno sconto speciale per te", "questo è il mese della prevenzione, passa in studio per un controllo gratuito", ecc.), oppure pubblicare foto dello studio o immagini con iniziative promozionali.

Lo studio dentistico ha così a disposizione uno strumento completo e personalizzabile in base alle proprie esigenze, ma allo stesso tempo semplice ed intuitivo, per gestire le comunicazioni con i pazienti, risparmiando tempo, giorno dopo giorno e incrementando il business.

Per prenotazione sessioni demo, informazioni e acquisti:
CGM XDENT Software srl
 una società del gruppo
CompuGroup Medical SE
 Piazza Cairoli, 1
 97100 Ragusa
 Tel. 0932.681600
www.cgm.com/it/xdent
commerciale@xdent.it



ADIN
 DENTAL IMPLANT SYSTEMS LTD



New implant
 Ø2.75mm

ADIN ITALIA

Dental Pr Adin V. Carpineto, 9 Baronissi (SA) tel. 089954103
Info@dentalpradin.com www.dentalpradin.com

Piezochirurgico Mariotti: prestazioni e affidabilità



Le unità per chirurgia piezo-elettrica MiniUniko.PZ prodotte dall'azienda Mariotti,

migliorano per prestazioni, affidabilità e facilità di utilizzo.

- Erogazione della potenza

ultrasonica gestita in maniera ottimale grazie all'innovativo controllo dinamico della frequenza per garantire una corretta erogazione di energia in ogni situazione.

- Frequenza di funzionamento 27 kHz ÷ 37 kHz a scansione automatica. Prestazioni ottimali e sicurezza operativa grazie ai precisi settaggi e programmazioni che può effettuare direttamente l'utilizzatore.
- Apparecchio ancora più pratico, immediato e intuitivo tramite tastiera "touch" con ampio display: regolazione rapida dei tre parametri di lavoro, vibrazione, potenza e regolazione dell'irri-

gazione tramite pompa peristaltica. Manipolo piezoelettrico ergonomico e potente, privo di surriscaldamenti.

- Lunga durata di tutti i componenti con particolare attenzione per le parti da sterilizzare.
- Autoclavabile il manipolo con cavo e connettore.

MARIOTTI&C srl
micromotors
manufacturer
since 1973
Via Seganti 73
47121 Forlì
Tel. 0543.474105
Fax 0543.781811
info@mariotti-italy.com
www.mariotti-italy.com

kuraray

Noritake

CLEARFIL™ Universal Bond Quick Adesione a tempo zero.

CLEARFIL™ Universal Bond Quick è il nuovo adesivo universale **ad azione istantanea** che combina l'efficacia dell'affermata molecola 10-MDP alla più avanzata tecnologia dei monomeri ammidici RAPID BOND TECHNOLOGY.

La gestione del campo e delle contaminazioni non è mai stata così sotto il vostro controllo! Basta applicare, asciugare e fotopolimerizzare.

L'innovativa tecnologia di **adesione a tempo zero** RAPID BOND TECHNOLOGY combina il monomero 10-MDP puro* con nuovi monomeri idrofili a base di ammidi che dispongono di una straordinaria idrofilia prima della polimerizzazione, ma divengono altamente idrofobi dopo la polimerizzazione al fine di assicurare la stabilità al degrado idrolitico.

La nuova efficacia di CLEARFIL™ Universal Bond Quick è il risultato della straordinaria proprietà di idrofilia del monomero che permette l'ottimale stesura e penetrazione dell'adesivo sulle superfici, assicurando prestazioni adesive affidabili sia su dentina eccessivamente bagnata che asciutta.

CLEARFIL™ Universal Bond Quick non contiene Bisfenolo-A (BPA) e può essere utilizzato con tutti i tipi di mordenzatura, total-etch, self-etch e selective etch. È indicato per restauri diretti e indiretti e aderisce a smalto, dentina, compositi, zirconia e metalli.

*Publicazioni scientifiche dimostrano la diversa efficacia del monomero puro 10-MDP brevettato da Kuraray (K. Yoshihara, N. Nagaoka, M. Inokoshi, T. Okihara, Y. Yoshida, B. Van Meerbeek; J Dent Res, 93 (Spec Iss C) : 29, 2014



CARATTERISTICHE E VANTAGGI:

- Adesione a tempo zero: riduce le variabili cliniche da contaminazione
- Adesione affidabile in tutte le condizioni (campo asciutto e bagnato)
- Nessuna sensibilità post-operatoria
- Polimerizzazione: foto e auto con CLEARFIL™ DC Activator
- Polimerizzazione per contatto con PANAVIA™ SA Cement Plus e CLEARFIL™ DC CORE PLUS
- RAPID BOND TECHNOLOGY: idrofilo prima, idrofobo dopo la polimerizzazione
- 10-MDP puro*: affidabilità

0005-F7 ECL V01-10.17

Scopri di più su CLEARFIL™ Universal Bond Quick su kuraraynoritake.eu/cubq

NOVITÀ da Dentosan: Clorexidina prêt-à-porter

Tutta la forza della Clorexidina nel pratico formato monodose



Dentosan, storico marchio italiano, linea completa di prodotti per un corretto ed efficace programma di igiene orale, presenta una novità: **i colluttori a base di clorexidina 0,2% e 0,12% nel pratico formato monodose.**

La clorexidina è nota per la sua specifica azione preventiva e disgregante della placca batterica e la sua capacità di fissarsi a lungo sulle gengive e sullo smalto dei denti, assicurando il controllo dell'accumulo di placca nel tempo.

Molti i **vantaggi** dell'utilizzo dei colluttori in formato monodose:

- **dosaggio corretto:** ogni bustina contiene 10 ml di prodotto. Questa quantità offre il duplice vantaggio di usare la quantità corretta di prodotto necessaria per effettuare lo sciacquo e nessuno spreco di prodotto.
- **buona conservazione del prodotto nel tempo:** la bustina viene aperta solo al momento del reale utilizzo, quindi il prodotto si conserva inalterato.
- **praticità della bustina:** non c'è più bisogno del bicchiere o del dosatore.
- **ideale negli spostamenti e nell'utilizzo fuori casa:**

la bustina monodose può essere comodamente portata con sé favorendo in questo modo maggior aderenza dei pazienti alle raccomandazioni fornite dall'odontoiatra o dall'igienista dentale.

Caratteristiche della bustina:

- Forma allungata per facilitare l'assunzione
- Pre-taglio per facilitare l'apertura
- Erogazione laterale per dosare meglio l'uscita del liquido

Caratteristiche dell'astuccio:

- Contiene 15 bustine da 10 ml di prodotto
- Disponibile in Farmacia

Dentosan collutorio monodose con clorexidina 0,20% (trattamento intensivo)



- Contiene clorexidina 0,20% che assicura una completa igiene orale inibendo lo sviluppo dei batteri che formano la placca
- Per il trattamento igienizzante antiplacca ad

azione intensiva

- Modalità d'uso: 1 sciacquo per circa 60 secondi con il contenuto di una bustina di prodotto non diluito (10 ml), non più di 2 volte al giorno, salvo diverso consiglio del professionista. Si consiglia dopo l'utilizzo di non assumere cibo o bevande per almeno 30 minuti.
- Aroma Menta

Dentosan collutorio monodose con clorexidina 0,12% (trattamento mese)



- Contiene clorexidina 0,12% che assicura una completa igiene orale inibendo lo sviluppo dei batteri che formano la placca
- Per il trattamento mensile antiplacca
- Modalità d'uso: 1 sciacquo per circa 60 secondi con il contenuto di una bustina di prodotto non diluito (10 ml), 1 o 2 volte al giorno, salvo diverso consiglio del professionista. Si consiglia dopo l'utilizzo di non assumere cibo o bevande per almeno 30 minuti.
- Aroma Menta

Dentosan®: è un prodotto RECORDATI S.p.A. disponibile in Farmacia www.dentosan.it

Recordati SpA
Via Civitali, 1
20148 Milano
Tel. 02.487871
Numero verde 800835029
www.recordati.com



MARIOTTI

mini UNIKO III surgery

IMPLANTOLOGY - SURGERY MOTORS

LED
high luminosity light

+ PRESTAZIONI
+ PRATICITA'
+ AFFIDABILITA'



Utilizzo immediato e praticità

- ▶ Prestazioni elevate e costanti a tutte le condizioni
- ▶ Nuova pratica POMPA PERISTALTICA: cambio tubo rapido e massima efficienza.
- ▶ Tastiera touch e ampio display.
- ▶ Pedaliera multifunzione per controllo variabile della velocità motore, inversione di rotazione, irrigazione, richiamo dei 10 programmi memorizzabili.





The High Quality Made in Italy

MARIOTTI & C. SRL
Implant-surgery motors and piezoelectric manufacturer since 1973
Via Seganti 73 - 47121 Forlì - Italy
Tel +39 0543 474105 - Fax +39 0543 781811
info@mariotti-italy.com
www.mariotti-italy.com






Reg. n. 3043
L. 14/01/2010
UNI EN ISO 13485:2012
UNI EN ISO 13485:2012

Corso Universitario di Alta Formazione in Odontotecnica Digitale

Il corso universitario di Alta Formazione in Odontotecnica Digitale organizzato dalla università Guglielmo Marconi di Roma con Aimod (Accademia internazionale di modellazione dentale) è finalizzato alla gestione di software dentali per macchine a controllo numerico. L'odontotecnico ha la necessità di gestire autonomamente le tecniche digitali di avanguardia attraverso il recupero delle conoscenze di base, allo stesso modo di come gestiva quelle analogiche. Si tratta di un processo che può diventare lungo senza delle solide basi di ingegneria informatica, di elementi moderni di medicina, di conoscenza dei software, dei materiali e delle attrezzature legate alla produzione digitale. In questo modo l'odontotecnico non sarà relegato ad essere un mero utilizzatore di sistemi preconfezionati, ma un autonomo operatore specia-



lizzato nell'adattamento degli strumenti digitali ad utilizzo specifico. Il corso è diviso in 3 parti e per due terzi si può fare stando a casa nel proprio laboratorio o ovunque esista una connessione internet perché la Guglielmo Marconi è una Università leader per E-Learning. Il terzo modulo invece, è fron-

tale, con 7 incontri più esame da fare in una delle prestigiose sedi del Centro di Roma nel quartiere Prati. Il corso offre la possibilità di accedere al marchio SDT (Specialist Dental Technician), unico acronimo post scuola che è sostenuto da un documento e da un percorso formativo universitario.

Scansiona i QR Code
e scopri di più
sui nostri portali



Sito AIMOD



Sito SDT

Segreteria AIMOD
SDT Alberto Cecere
Tel. 0774.379166
Cell. 366.1599799
aimod.afg@gmail.com
www.aimod.eu



L'OPINIONE DEI TUOI PAZIENTI È IMPORTANTE.

Metti il paziente al centro del tuo lavoro, ottimizza i risultati dello studio.

L'indagine di **SMILEIN** permette di tramutare le sensazioni in dati misurabili, tramite un semplice gesto anonimo in risposta a ciò che chiederai loro.



Un servizio distribuito da:
INFODENT

Scopri come funziona!
<http://bit.ly/infodent-smilein>



Una grande riconferma di interesse per il 3° Expo Odonto Sud, Catania

Nella nuova sede, al Centro fieristico Le Ciminiere, un'edizione ancora più ricca di espositori, convegni e visitatori



1400 gli operatori del settore Dentale di Sicilia, Calabria, Malta e più in generale del Sud Italia attesi per questa terza edizione dell'Expo Odonto Sud in programma dal 16 al 18 Febbraio 2018.

Su una superficie di oltre 3000 mq saranno presenti circa 70 marchi del Settore dentale, produttori, distributori e grossisti appartenenti ai numerosi profili merceologici dell'odontoiatria e dell'Odontotecnica. Durante la tre giorni si svolgeranno numerosi convegni scientifici e corsi tecnici a cura delle aziende espositrici e degli Enti partecipanti, con numerosi relatori professionisti di rilevanza nazionale e internazionale. Expo Odonto Sud ha ricevuto, alla data attuale, il patrocinio da parte

dell'Assessorato Regionale della Salute, dell'ASP 3 Catania - Azienda Sanitaria provinciale, UNIDI - Unione Industrie Dentarie Italiane, ANDI - Associazione Nazionale Dentisti Italiani, COI AIOG - Cenacolo Odontostomatologico Italiano, SIE - Società Italiana di Endodonzia, SIOI - Società italiana di Odontoiatria Infantile, IDEA - Igienisti Dentali associati, IDEA - Italian Dental Assistant. L'impegno degli organizzatori è indirizzato, come sempre, nell'accogliere al meglio gli espositori e i visi-

tatori proponendo un'esperienza fieristica di alto livello. La quasi totalità delle aziende partecipanti nella passata edizione ha preso nuovamente parte a questo terzo appuntamento che registra, altresì, una significativa presenza di nuovi espositori appartenenti ai vari segmenti del Settore. Si concretizza, quindi, la possibilità per tutti gli Operatori di entrare in contatto con numerose e qualificate aziende provenienti dall'intero territorio nazionale. Aree espositive gradevoli e funzionali consentiranno agli espositori di poter rappresentare le proprie produzioni rivolgendosi a un pubblico interessato e appassionato. Una suggestiva location quale è il Centro fieristico "Le Ciminiere", nel cuore della ospitale ed accogliente città di Catania, consentirà di trascorrere una tre giorni all'insegna dell'incontro, dell'aggregazione e della crescita professionale. Questa impegnativa attività conferma ancora una volta l'importanza della manifestazione che nasce per fornire un ricco momento di aggiornamento professionale nell'area del mediterraneo. Ripristinati ormai da tempo i collegamenti autostradali Palermo → Catania e Messina

→ Catania, la sede rimane, quindi, facilmente raggiungibile da tutte le arterie stradali autostradali oltre che dalla adiacente Stazione centrale, dal porto e dall'aeroporto ed offre ai visitatori un ampio piazzale a parcheggio antistante l'ingresso del Centro fieristico. Agli espositori viene riservata un'area a parcheggio dedicata, posta al piano inferiore della struttura espositiva. Il Centro Le Ciminiere rappresenta, con la sua memoria storica ed il suo suggestivo segno architettonico, un'ideale vetrina sul Mediterraneo per attività espositive, fieristiche e congressuali. Asso Fiere Sicilia, ente organizzatore, ritiene oggi di poter prevedere per questa edizione, un interesse sempre crescente da parte del Settore Dentale nazionale e dagli operatori regionali e interregionali. Appuntamento dunque per la terza edizione dell'Expo Odonto Sud Catania che avrà luogo dal 16 al 18 Febbraio 2018.

Expo Odonto Sud
Tel. 320.0437522
marketing@expoodontosud.it
www.expoodontosud.it

Aspettando Expodental Meeting: tutte le novità del 2018

Rimini Fiera, 17-19 maggio 2018

Mancano più di cinque mesi all'apertura di Expodental Meeting 2018, ma fervono i preparativi per l'evento di riferimento del dentale in Italia. UNIDI è al lavoro per riproporre alle aziende del dentale e a tutti i professionisti e operatori del settore un **format sempre più ricco e innovativo**, capace di combinare il business dell'esposizione merceologica con una massiccia quantità di contenuti scientifici e culturali all'insegna dell'innovazione. Rimini Fiera, location ricca di fascino oltre che logisticamente ottimale, costituisce la perfetta cornice per una 3 giorni di intenso scambio professionale ed emozionale tra gli addetti ai lavori.

I primi numeri di una manifestazione che cresce

La parte espositiva si prospetta ancora più ricca degli scorsi anni: dopo il successo dell'ultima edizione (che è stata visitata da circa 18.000 professionisti e operatori del settore, il 23% in più delle presenze registrate nel 2016) le aziende hanno ripreso fiducia nella manifestazione. Ad oggi gli espositori confermati sono già 149, il 67% in più di quanti avevano aderito a ottobre 2016, e i metri quadri venduti registrano un incremento del 102% rispetto alla precedente edizione. La grande scommessa della rassegna riminese si sta rivelando vincente, complice anche la buona ripresa del settore nel suo insieme.

Il programma scientifico

Torna la formazione targata Expodental Meeting, rivolta a dentisti, odontotecnici, igienisti dentali e assistenti di studio odontoiatrico: nelle sale congressuali e nelle *training*

rooms sparse per i 6 padiglioni si susseguiranno eventi formativi clinici e non, che vedranno protagonisti un pool di partner scientifici e culturali d'eccellenza. Tra i partner storici che hanno riconfermato la loro presenza, torneranno l'**International Piezosurgery Academy**, presieduta dal Prof. Di Lenarda, con un focus sulla riabilitazione minimamente invasiva del mascellare superiore; **AIASO** che si occuperà della formazione rivolta agli assistenti di studio, con una relazione sui nuovi protocolli operativi per la professione tra clinica e tecnologia; **ANTLO** sarà presente insieme ad **AIOM** (Accademia Italiana Di Odontoiatria Microscopica). Partecipano per la prima volta, inoltre, **SIL0** (Società Italiana di Laser in Odontostomatologia) e **AIOLA** (Accademia Internazionale Odontostomatologia Laser Assistita) proponendo una *full immersion* sulle applicazioni del laser in odontostomatologia. Per quanto riguarda la formazione non clinica, anche quest'anno verranno proposti **corsi sul marketing odontoiatrico e sul management dello studio**, oltre ad eventi su temi di attualità, come quello proposto da **Odontoiatria33** sul trend tecnologico che sta investendo il settore. Tra i protagonisti della prossima edizione non potevano mancare gli **Amici di Brugg**, che ritornano in una sede storica per l'Associazione e con un partner, UNIDI, altrettanto storico. Si svolgerà infatti, nella sala all'ingresso SUD, nell'area dedicata all'Associazione Amici di Brugg, il tradizionale evento multidisciplinare dedicato a odontoiatri e odontotecnici. Ma non solo, gli Amici di Brugg dedicheranno un evento gratuito nelle sale in padiglione anche alla categoria degli igienisti.



Focus sull'innovazione: le novità di EXPO3D

Nel 2018 si parte (letteralmente) dall'innovazione: **EXPO3D**, l'area dedicata alle tecnologie digitali e alle sue applicazioni in campo odontoiatrico, si sposta proprio all'ingresso della manifestazione. Anche quest'anno l'area espositiva di materiali e *device* digitali sarà affiancata da un **ricco programma di eventi formativi**, in cui interverranno le principali autorità accademiche e scientifiche del comparto. "Convertirsi al digitale: un obbligo o una scelta?" sarà la domanda da cui partiranno i relatori della **Digital Dental Academy**; torneranno, proponendo un programma congiunto, **AIOP**, l'**Università Vita Salute San Raffaele** e l'**Università di Siena**, con una giornata sull'odontoiatria digitale dalla ricerca alla clinica; tra le principali novità di quest'anno, un'importante nuova partnership con **SIDO** (Società Italiana di Ortodonzia) permetterà di mettere al centro l'ortodonzia, uno dei comparti maggiormente coinvolti nella digitalizzazione del settore. Infine, anche in EXPO3D, spazio alla cultura non clinica, che quest'anno sarà curata dal Prof. Antonio Pelliccia, esperto di marketing nel settore odontoiatrico.

Il progetto di odontoiatria sociale

Da sempre Expodental Meeting sostiene e dà spazio a iniziative di natura sociale: quest'anno la manifestazione ospiterà un importante progetto realizzato da **ANDI**, **COI AIOG**, **Fondazione ANDI** e **SIOH**, con il supporto di UNIDI, e con il patrocinio della CAO Nazionale. Il progetto, intitolato "**L'Odontoiatria nei soggetti fragili e nei pazienti con patologie sistemiche**", risponderà all'esigenza di approfondire e sviluppare gli aspetti del trattamento odontoiatrico dei e nei pazienti vulnerabili e affetti da patologie sistemiche. Il Progetto, avendo ben chiaro i principi etici e deontologici, si articolerà in più incontri, sotto forma di workshop, tutti accreditati Ecm: in ogni incontro verranno sviluppate una serie di indicazioni cliniche sul corretto approccio al paziente con patologie sistemiche, indicando come per alcune di esse vi sia la possibilità di poter avere elementi di diagnosi con la visita odontoiatrica. Verranno inoltre sottolineati e attenzionati gli aspetti legati alla presa in carico dei pazienti fragili.

www.expodentalmeeting.com

“Posso ridurre quasi del 50% i costi del mio laboratorio senza rinunciare alla massima qualità e affidabilità”

*Dr. Raffaele Filipo
Numero iscrizione Albo: 47310
Laurea in Odontoiatria
presso Università di Santiago di Compostela*

Cari amici e colleghi, in questo forte momento di crisi in cui è fondamentale ridurre i costi, voglio consigliarvi un nuovo Laboratorio: Dental Lab.

Una vera scoperta!

È già più di un anno che lavoro con loro ed i risultati sono eccellenti.

Posso offrire ai miei pazienti **un'alta qualità ad un prezzo al di sotto di quello che siamo abituati a pagare**, riducendo quasi del 50% i costi del laboratorio.

Se desiderate maggiori informazioni o avete domande, non esitate a contattarli, ve lo raccomando.



DENTAL
Lab

ITALIA • FRANCIA • SPAGNA • PORTOGALLO

tel. 06.97629562
e-mail: info@dental-lab.fr
www.dental-lab.fr

Corona di porcellana.....	37 euro
Scheletrato di 8 pezzi o più.....	42 euro
Protesi acrilica completa sup. o inf.....	39 euro
Corona di zirconio.....	89 euro

APPROFITTA DI QUESTA OCCASIONE UNICA

A SEGUITO DEL FORTE INTERESSE MANIFESTATO PER IL NOSTRO LABORATORIO OFFRIAMO FINO AL 31 GENNAIO 2018 IL PRIMO LAVORO GRATUITAMENTE

TOTALMENTE GRATUITO

**INOLTRE EFFETTUANDO UN ORDINE ENTRO IL 31.01.2018
AVRETE DIRITTO AI PREZZI BLOCCATI FINO A LUGLIO 2018**

ANNUNCI ECONOMICI

OFFRO COLLABORAZIONE

- 42enne cerca lavoro in qualità di assistente alla poltrona o anche in qualità di segretaria, zona Cinecittà, San Giovanni, Casilina, Re di Roma (Roma). Tel. 347.1833260
- Esperienza di assistente alla poltrona da 27 anni, unica sede, cerco lavoro full o part time, seria e professionale, bella presenza. Roma. Telefonare al 344.0544440
- Odontoiatra, laureata con lode nel 2000, con vasta esperienza clinica presso studi privati e strutture pubbliche offre collaborazione seria e continuativa in conservativa, endodonzia, protesi, chirurgia semplice e ortodonzia presso studi dentistici in Roma e nel Lazio. Richiesta e garantita massima serietà. Tel. 393.4151912
- Ortodontista esclusivista con 20 anni di esperienza offre collaborazione seria e continuativa presso studi in Roma e provincia, certificazione Invisalign. Tel. 339.8621289
- Parodontologia: esperta in parodontologia, titolare di studio, sarebbe disponibile per collaborazione 2 o 3 mattine a settimana in Roma. Tel. 06.5913003 oppure al 335.435658

CERCO COLLABORAZIONE

• Laboratorio ONLY ORTHODONTIC di Paolo Ugolini a Fiano Romano (RM) cerca odontotecnico prima esperienza stage formativo, garanzia giovani. Cerca inoltre odontotecnico con esperienza ortodontica, sala gessi. Inviare curriculum a paolini60@icloud.com

OFFRO ATTIVITÀ

- Affittasi/vendesi studio autorizzato e a norma a Imola (BO) due unità operative, ortopantomografo, tele, Dental Scan, avviamento ventennale, fatturato e pacchetto clienti documentato. Tel. 338.8652546 c.brini@brinidentistaimola.it
- Cedesi studio dentistico provincia di Roma attualmente operativo in possesso di autorizzazione regionale composto da due unità, banco laboratorio, sterilizzazione, sala d'attesa. Tel. 340.2921470
- Per pensionamento laboratorio odontotecnico vende mura negozio mq 26 tutto a norma licenza asl max 4 posti compresa attrezzatura. Zona stazione Tuscolana Roma. Euro 65.000. Tel. 328.9042240
- Studio dentistico con annesso studio mutualistico

(medicina di base) offresi in provincia di Frosinone. Tel. 392.3666000

- Studio dentistico Roma nord vendesi comprese le mura, attività 40 anni, per pensionamento. Tel. 338.2074362
- Vendesi ambulatorio con immobile provincia Ascoli Piceno attività trentennale. Utile per associazione tra due colleghi, possibilità mutuo empam. Solo motivati. Tel. 349.4641516
- Vendesi studio dentistico centralissimo in Civitavecchia 200 mq. Attività quarantennale, RVG, ortopantomografico. Disponibilità di affiancamento. Tel. 0766.22963
- Vendesi studio dentistico e/o anche mura zona Vigna Clara Roma, due riuniti completi. Tel. ore serali 366.3980658
- Vendo appartamento di 45 mq con due riuniti e impianti a norma al centro di Velletri (RM). Tel. 06.9637267

OFFRO ATTREZZATURA

- Dentista per ritiro professione vende ferri chirurgici, RVG con distanziatori, sigillatrice Euronda, Lampada sbiancante ecc. a prezzi di realizzo. Tel. 340.7223691
- Stereomicroscopi

professionali da banco da 4x a 100x, con illuminatore per luce trasmessa e riflessa ed ampio corredo di accessori euro 400,00. Sistemi completi con illuminatore con lampada alogena e fibra ottica anulare per luce fredda. Eventuale disponibilità di supporti a pantografo, di sistemi per fotomicrografia e di fibre ottiche bifilari. Telefonare allo 06.30484685 (ufficio) o al 338.3408288, e-mail: massimo.dapice@enea.it

- Vendesi per inutilizzo unità endodontica con manipoletto elettrico Technika Dentsply tulsadental praticamente nuova. La regolazione di velocità e torque consente l'utilizzo con vari strumenti niti. Euro 400. Tel. 338.12642091
- Vendo banchi da lavoro mod. Saratoga L 1mt P50 H83 in metallo rosso piano bianco, due cassette con sportello vetro con attacchi micromotore turbina e siringa mod Faro Euro 1.000,00 cadauno trattabili. Telefonare allo 06.5913003 oppure al 335.4356589 ore pomeridiane dal lunedì al venerdì
- Vendo fresatore artiglio A8 colore nero acquistato nel 2008 usato pochissimo, prezzo affare € 3500,00 non trattabili. Tel. 338.3848052.



IL TUO ANNUNCIO

- INVIA UNA MAIL ALL'INDIRIZZO INFO@INFODENT.IT COMPLETA DI TUTTI I DATI RICHIESTI NEL COUPON
- COMPILA IL COUPON E INVIALO VIA FAX ALLO 0761 393222

Nome Cognome

Attività Specializzazione

Via n° CAP

Città Prov. Tel.

E-mail

P.IVA

CF

(Per annunci a pagamento è obbligatoria la partita iva e il codice fiscale)

- NERETTO**
- OFFRO O CERCO COLLABORAZIONE ATTREZZATURE ATTIVITÀ

Spazio per l'annuncio (scrivere a macchina o stampatello) MAX 30 PAROLE • Sarà pubblicato solo il testo sottostante*

.....

.....

.....

.....



Leggi l'informativa sulla privacy: fotografa il QR code o visita la pagina sul nostro sito www.infodent.it/informativa-privacy

*IMPORTANTE

Gli annunci riguardanti la ricerca di collaborazioni (ricerca personale, collaboratori ecc.) devono essere pubblicati corredati delle generalità del richiedente, in ottemperanza al decreto legislativo n. 276 del 10 settembre 2003, attuazione della legge delega in materia di occupazione e mercato del lavoro (legge 14 febbraio 2003 n. 30, cosiddetta "legge Biagi"). In relazione a quanto sopra, in base a quanto disposto in materia dal D.lgs. 196/03 che regola il trattamento dei dati personali, si autorizza la pubblicazione delle generalità suindicate.

data

nome e cognome (in stampatello)

.....

firma

.....

** ATTENZIONE: Per la pubblicazione degli annunci in neretto (in evidenza) è necessario inviare contestualmente all'inizio del testo dell'annuncio, anche la ricevuta del bonifico ed indicare chiaramente nel coupon, spuntando la relativa casella, che si desidera pubblicare l'annuncio in evidenza. Per tutte le informazioni dettagliate leggere le avvertenze riportate sotto.

Attenzione saranno pubblicati solo gli annunci completi di tutti i dati richiesti: nome, cognome, indirizzo, cap, città, telefono, prefisso e professione. Gli annunci si ricevono fino a 5 di ogni mese precedente l'uscita e saranno pubblicati una sola volta. Per vedere pubblicato nuovamente il proprio annuncio, occorre spedire il coupon per una nuova richiesta. Se si desidera pubblicare in evidenza è necessario effettuare un bonifico bancario di Euro 20,00 IVA compresa intestato a: BeC srl - IBAN: IT68K0893114502000020810206, allegando copia al presente cedolino. Il pagamento dà diritto a 2 uscite. Se verrà solamente pagato il bonifico e non verrà inviata la ricevuta contestualmente/insieme al testo dell'annuncio non sarà garantita in alcun modo la pubblicazione del neretto.



Organizzazione



www.assofieresicilia.it

EXPO ODONTO SUD

3° Salone mediterraneo specializzato rivolto ai professionisti del Settore Dentale

L'appuntamento con il Sud Italia e Malta



CATANIA - CENTRO FIERISTICO "LE CIMINIERE" (Piazzale Asia - Viale Africa)

Venerdì 16 - Sabato 17 - Domenica 18 Febbraio 2018



10 minuti



10 minuti



5 minuti



Piazzale antistante

Ingresso libero riservato solo agli Operatori del Settore

Condizioni generali di partecipazione, consultabili all'interno del sito, alla voce ESPORRE Info : 320 0437522 marketing@expoodontosud.it

www.expoodontosud.it

**Digitale:
vedi,
conosci,
provi.**

Digital Dental Day

Il digitale più semplice che c'è.

Giornate teorico_pratiche itineranti

Informazione e Formazione _Le giornate DDD sono pensate per dare la possibilità a tutti, di capire, imparare e approfondire le tematiche digitali, attraverso l'intervento di esperti del settore. Ma anche per mostrare, verificare e testare i prodotti e le attrezzature più innovative con l'aiuto degli specialisti.

Vicino casa tua _Le giornate dedicate al digitale sono organizzate in città italiane strategiche, facilmente raggiungibili, per permetterti di partecipare con spostamenti brevi e notevole risparmio sui costi.

A Febbraio

Frosinone
23|02|18

Le prossime locations

Lecce_Cagliari_Torino_Bergamo
Padova_Salerno_Catania

PARTECIPAZIONE GRATUITA
POSTI LIMITATI

Per informazioni
digitaldentalday.it

Organizzazione

BeC srl
segreteria@bec.it
T. 0761.393.327
