

INFODENT®

MENSILE D'INFORMAZIONE MERCEOLOGICA DENTALE

RESISTA-DS

Dal 1946 collaboriamo con i
Laboratori Odontotecnici
in 35 paesi nel mondo



Ing. C. A. Issoglio & C. S.r.l.
Via F.lli Di Dio, 68 - 28887 Omegna (VB) - ITALIA
Tel. +39.0323.828.004 - Fax +39.0323.828.914
www.resista.it - info@resista.it
www.facebook.com/resista.it

Redazionale a pag. 57

A CONFRONTO

SOFTWARE DA STUDIO

SOFTWARE DA
LABORATORIO

LE RUBRICHE

Sondaggi/Approfondimenti/Agenda
Corsi e Congressi/Focus prodotto/
Dalle Aziende/Comunicati/Annunci
economici



ConfiDent IL GESTIONALE RUGGENTE

IL GESTIONALE PER IL TUO STUDIO

ConfiDent è un software di gestione integrata dello Studio Dentistico. Semplice ma potente e completo, consente di gestire tutte le informazioni, sia cliniche che economiche presenti nello Studio Dentistico. ConfiDent è composto da diverse versioni, adattabili sia per i piccoli studi sia per le grandi cliniche. Con la versione **ConfiDent Cloud** potrai accedere al tuo gestionale ovunque tu sia ed è compatibile con sistemi Windows, Apple e Linux.



Vuoi far **ruggire** il tuo studio?
www.mlsw.com



Media Lab S.p.A.
Piazza IV Novembre, 4 Milano
Tel. (+39) 01.87.51.77.75
info@mlsw.com

numero verde
800 946 046

ConfiDent



INFODENT®

MENSILE D'INFORMAZIONE MERCEOLOGICA DENTALE

CENTRO-SUD ITALIA

www.infodent.it

CSST CERTIFICAZIONE EDITORIA SPECIALIZZATA E TECNICA

CONFINDUSTRIA

A.N.E.S. ASSOCIAZIONE NAZIONALE EDITORIALE

Direttore responsabile Riccardo Chiarapini

Segreteria di redazione Diana Carbonetti

Direzione grafica Gisella Benedetti

Impaginazione BeC

Marketing e Pubblicità:

Gianluca Passeri - Tel. 0761.393306/335.1213136

gianluca@infodent.it

Antonella Mariani - Tel. 335.1213137

a.mariani@bec.it

Mensile d'informazione merceologica dentale

ANNO XXIX - n. 11 / 2017

Poste Italiane S.p.A. - Spedizione in A.P. - 70%

Viterbo - Autorizzazione del Tribunale di Viterbo

n. 341 del 7/12/88

BeC

Editore BeC s.r.l.

Strada Teverina Km. 3,600 - 01100 Viterbo

Telefono 0761.393.1 - Fax 0761.393.222

Stampa - Graffietti Stampati snc

S.S. Umbro Casentinese Km. 4,500

Montefiascone (VT)

CSST CERTIFICAZIONE EDITORIA SPECIALIZZATA E TECNICA

Testata volontariamente sottoposta a

certificazione di tiratura e diffusione

in conformità al Regolamento C.S.S.T.

Certificazione Editoria Specializzata e Tecnica

Per il periodo 01/01/2016-31/12/2016

Tiratura Media 18.344

Diffusione Media 18.125

Tiratura del presente numero 18.600

Certificato CSST n. 2016 - 2582 del 02/03/2017

Società di Revisione: Fausto Vittucci

Una copia Euro 0,77

AVVERTENZE

La redazione non restituisce il materiale utilizzato.

SONDAGGIO

- Software gestionali da studio

pag 5

A CONFRONTO

- Tabelle di comparazione

pag 6

APPROFONDIMENTI

- Orisident Evo: scegli il sistema più sicuro ed innovativo

- XDENT per migliorare la gestione dello studio e la fidelizzazione dei pazienti

- SWDental: il gestionale per l'odontoiatra che semplifica la vita

pag 20

AGENDA Dicembre/Gennaio

- Congressi e Fiere in Italia e all'estero

- Calendario dei Corsi

pag 25

SONDAGGIO

- Software gestionali da laboratorio

pag 31

A CONFRONTO

- Tabelle di comparazione

pag 32

APPROFONDIMENTI

- SWLAB: la gestione del laboratorio, semplice e professionale

- Orislab X3: il software che ti semplifica il lavoro

pag 36

FOCUS PRODOTTO

pag 39

SPECIALE LEGIONELLA

pag 46

DALLE AZIENDE

pag 51

- 3DIEMME RealGUIDE: una piattaforma completa di comunicazione, condivisione e progettazione digitale

- Lingual OrthoSystem: il nuovo orizzonte dell'ortodonzia invisibile

- Flessibilità riabilitativa con i sistemi TAG Dental

- Tecnologica: il primo distretto digitale dentale interamente dedicato all'odontoiatria

- Linea Diretta, nata da odontoiatri per gli odontoiatri, ti affianca per l'apertura del tuo studio

- Nuova generazione di impianti diametro ridotto Resista

- Media Lab: pianificazione implantare e creazione in-house di guide chirurgiche

- CLEARFIL Universal Bond Quick premiato da Dental Advisor e Reality!

- Inserti Ultrasonici Tekne Dental

- Come scegliere un riunito odontoiatrico ergonomico

- Planmeca Emerald™ - lo scanner intraorale di nuova generazione

- Opalescence GO, lo sbiancamento cosmetico domiciliare rapido e super confortevole

COMUNICATI

pag 64

- Corso Qualità360°: Biomeccanica e Imprenditoria Odontoiatrica. Relazioni pericolose

- Al via i lavori per il prossimo Expodental Meeting, a Rimini dal 17 al 19 maggio 2018

- Next is Now Congresso Dentsply Sirona 2017

- Fabbricazione Cad-Cam: il parere della Commissione Europea sul rilascio del documento di conformità

ANNUNCI ECONOMICI

pag 70

INSERZIONISTI - 1Flex Technology pag. 3 • 3D Fast pagg. I Cop/65 • 3diemme pag 60 • Air Liquide pagg. 36/39 • Amann Girschbach pag. 23 • BeC pagg. 44/54/68 • Bien Air pag. 67 • Caes pag. 56 • Carmelo Sofia pag. 21 • CGM pagg. 21/III Cop • Dental Lab pag. 50 • DWS pag. 37 • Expo Odonto Sud pag. 24 • Fona pag. 30 • Ghimas pag. 57 • Ilcentro pag. 26 • Itallymed pag. 28 • Komet pag. 63 • Kuraray pagg. 41/51 • Laboratorio Vittori pag. 59 • Linea Diretta pag. IV Cop • LTS Leoni pag. 52 • Medialab pag. II Cop • Mindshare pag. 4 • Orisline pagg. 20/37 • Orthosystem Roma pag. 53 • Pierrrel pagg. 61/62 • Planmeca pagg. 38/40 • PNG pagg. 23/36 • Prodent pag. 58 • Promunidi pagg. 22/42 • Resista pag. I Cop • Romadent pag. 27 • Tecnologica pag. 29 • Teethan pag. 55 • Tekne Dental pag. 64 • Tramonte pag. 43 • Visiodent pagg. 45/49 • W&H pag. 20 • XO Care pag. 25 • Youdentist pag. 69

INFORMATIVA - Questa rivista Le è stata inviata tramite abbonamento, l'indirizzo in nostro possesso verrà utilizzato per l'invio della rivista, per l'invio di altre riviste, per l'invio di proposte di abbonamento, per l'invio di informazioni tecniche e commerciali, nonché per la divulgazione di eventi formativi e promozionali e per la cessione degli stessi a terze aziende per le medesime finalità. In ogni momento potrete esercitare i diritti di cui all'art. 7 del D. Lgs 196/2003, e quindi conoscere, ottenere la cancellazione, la rettifica, l'aggiornamento e l'integrazione dei Vostri dati, nonché opporVi al loro utilizzo per le finalità su indicate. Qualora venisse esercitato il diritto alla cancellazione lo stesso comporterebbe il mancato invio della presente rivista. Il titolare del trattamento è BeC srl con sede in Viterbo, Strada Teverina Km 3,600, nella persona del suo legale rappresentante.



1FLEX TECHNOLOGY
Via della Dogana 30 - 03100 FROSINONE (FR)
TEL +39 0775202311 - FAX +39 0775 202499
info@1flex.it - www.1flex.it



VANTAGGI

- ✓ Applicabile ai pazienti di tutte le età
- ✓ Riduce l'applicazione di anestetici e strumenti rotanti
- ✓ Non sacrifica tessuti sani, agisce solo sulla dentina necrotica
- ✓ Senza dolore



1. Isolare il dente con gesso di cotone



2. Applicare Brix3000 permettendo al prodotto di fare effetto per 2 minuti



3. Rimuovere il materiale senza esercitare pressione. Se necessario ripetere la procedura.



4. Applicare immediatamente il materiale per otturazione.

BRIX3000®

Provalo!

Gel per la rimozione atraumatica della carie


INNOVAZIONE

PROTEZIONE


EFFICACIA

CLINICAMENTE DIMOSTRATO* PER PROMUOVERE UN MICROBIOMA ORALE EQUILIBRATO

Zendium ha aumentato in maniera significativa alcuni batteri associati alla salute orale e ridotto alcuni associati a problemi orali*¹



SITUAZIONE INIZIALE



DOPO 14 SETTIMANE

TIPI DI BATTERI:* ● Associati alla salute orale ● Associati ai problemi orali ● Associazione ignota

Visualizzazione dei dati reali delle specie batteriche la cui abbondanza relativa è cambiata significativamente dopo 14 settimane. Immagine a scopo illustrativo.



UN MICROBIOMA IN EQUILIBRIO È IMPORTANTE PER LA SALUTE ORALE. Grazie ad un recente studio microbiomico condotto in collaborazione con centri di ricerca genomica noti a livello mondiale, è stato dimostrato che il dentifricio Zendium può significativamente spostare il microbioma orale a livello di specie.¹ Con oltre quattordici milioni di sequenze di DNA classificate, e 414 specie batteriche identificate, **Zendium è clinicamente dimostrato* per promuovere un microbioma orale equilibrato.**

Per scoprire di più sul dentifricio Zendium e su come l'azione di enzimi e proteine può aiutare a proteggere la bocca in modo naturale visita www.zendium.it

zendium PROTEGGE LA BOCCA, IN MODO NATURALE

*Riferito al microbioma orale della placca e all'abbondanza relativa di specie batteriche notoriamente associate alla salute e ai problemi alle gengive dopo 14 settimane di spazzolamento per 2 volte al giorno con Zendium, rispetto alla situazione iniziale.

1. Adams SE, et al. *Sci Rep.* 2017; 7: 43344.

Per informazioni:

MIROMED

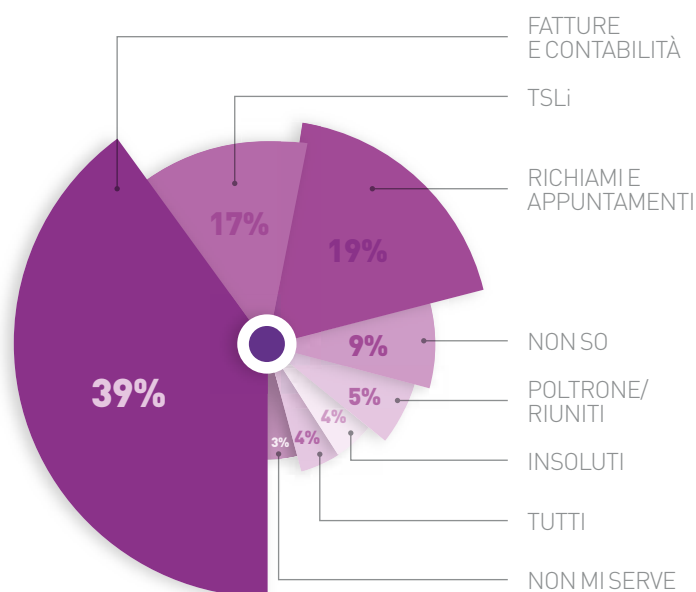
MIROMED s.r.l. Via Lecco 3 - 20020 Lainate (MI) - ITALY
Tel. +39 02 93572150 - www.miromed.it - info@miromed.it

Software gestionali da studio

Sondaggio su **360** responder

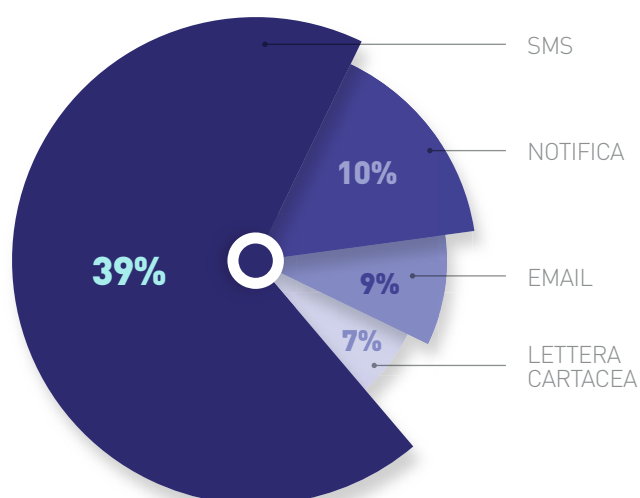
Quale attività dello Studio crede che un software dovrebbe necessariamente gestire?

Gestione richiami e appuntamenti	68	19 %
Gestione fatture e contabilità	140	39 %
Gestione insoluti	15	4 %
Poltrone/riuniti	18	5 %
Trasmissione dati a sistema TSLi	61	17 %
Non so/non ho un gestionale	32	9 %
Non mi serve	11	3 %
Tutti	15	4 %



Quale strumento ritiene che sia migliore per comunicare con i pazienti?

Email	33	9 %
SMS/Whatsapp	266	74 %
Notifica su smatphone	36	10 %
Lettera cartacea	25	7 %




Il presente sondaggio ha solo valore informativo e rappresenta una manifestazione di opinioni degli iscritti al portale Infodent.it

➤ SOFTWARE GESTIONALI DA STUDIO					
Prodotto	ALFADOCS	ARCHIMED SUITE	ATRIX3	BIOSFERA SOFTWARE	CONFIDENT
Produttore	AlfaDocs UG	Digital Imaging di Testoni Mario e C.	GST Italia	Biosfera	Media Lab
Cartelle gestite	Clinica, parodontale	Parodontale, ortodontica	Parodontale, conservativa, endodonzia, implantologia	Clinica, parodontale e ortodontica	Parodontale, ortognatodontica, gnatologica
Invio automatico delle fatture al Sistema Tessera Sanitaria	Si	Si	Si	Si	Si
Gestione	Richiami, solleciti o fattura proforma, solleciti su fattura, contabilità libero professionisti, sala d'attesa, poltrone/riuniti, consensi informati, scadenziario farmaceutico, pronto soccorso, consensi informati, scadenziario incassi/pag, e piano pag., prima nota e riepilogo	Richiami, solleciti o fattura proforma, sala d'attesa, poltrone/riuniti, consensi informati, scadenziario incassi/pag, e piano pag., prima nota e riepilogo economico, comunicazioni mirate ai pazienti, sondaggio parodontale, invio sms automatici. Gestione Agenda multi sede, cartella paziente, diario clinico, gestione medici e compensi, gestione piani di trattamento, altro	Richiami, solleciti o fattura proforma, solleciti su fattura, sala d'attesa, poltrone/riuniti, consensi informati, scadenziario incassi/pag, e piano pag., prima nota e riepilogo economico, comunicazioni mirate ai pazienti, sondaggio parodontale, invio sms automatici. Gestione Agenda multi sede, cartella paziente, diario clinico, gestione medici e compensi, gestione piani di trattamento, altro	Richiami, solleciti o fattura proforma, solleciti su fattura, contabilità libero professionisti, sala d'attesa, poltrone/riuniti, consensi informati, scadenziario incassi/pag, e piano pag., prima nota e riepilogo economico, comunicazioni mirate ai pazienti, sondaggio parodontale, invio sms automatici	Richiami, solleciti o fattura proforma, solleciti su fattura, contabilità libero professionisti, sala d'attesa, poltrone/riuniti, consensi informati, scadenziario incassi/pag, e piano pag., prima nota e riepilogo economico, comunicazioni mirate ai pazienti, sondaggio parodontale, invio sms automatici
Acquisizione e gestione delle immagini	Si	Si	Si acquisizione immagini e documenti, da scanner, da supporti diversi. Importazione radiografie indiretta e diretta (driver twain)	Si importazione file jpeg/tiff/pdf, interfaccia twain, crea cataloghi, associa keywords ricerca, editor immagini	Si acquisizione da radiografici, panoramici, webcams, scanner, telecamera, elaborazione avanzata immagini, gestione immagini formato DICOM, collegamento con software di pianificazione implantare Implant 3d
Integrazione con palmare/smartphone/tablet	Si	Si gestione consensi informati visualizzati e firmati su tablet	Si App per gestione pazienti CRM, promozioni e comunicazioni, richiesta e gestione appuntamenti, agenda Medici su Tablet o PC remoto	Si su tablet con dati sincronizzati onsite	Si possibilità di utilizzo in CLOUD con smartphone, tablet (Android, Windows e IOS)
Certificati visita, richiesta esami, ricette mediche	Si	Si	Si	Si	Si
Gestione magazzino	Si	Sottoscore	Acquisto materiali, gestione dei carichi e valorizzazione, gestione degli scarichi interni, a deposito, ecc. analisi dei fabbisogni, analisi delle scorte definizioni scorte minime, rotazioni, ecc., importazioni cataloghi da fornitori	Carico, scarico, scorta minima, scadenziario, inventario	Magazzino, movimentazione, valorizzazione, inventario, calcolo scorta minima, gestione ordini a fornitori

AVVERTENZE IMPORTANTI PER IL LETTORE

L'assenza di alcuni prodotti all'interno del Confronto è dovuta alla mancata comunicazione dei dati da parte delle case Produttrici/Importatrici oppure perché la redazione non ha avuto notizia della presenza sul mercato italiano dei prodotti di determinate aziende. I dati e le informazioni presenti in questa sezione e negli eventuali approfondimenti pubblicati nella successiva collegata, sono forniti dalle aziende produttrici e/o importatrici e/o distributtrici dei prodotti, le quali si assumono tutte le responsabilità legate alla loro veridicità e correttezza. Le responsabilità fanno a capo alle aziende che appaiono nella voce "Fornitore dati tecnici". Se tale campo è vuoto la responsabilità è dell'azienda che appare alla voce "Produttore". In particolare Infodent si dichiara esente da ogni responsabilità relativa ai prezzi comunicati dalle aziende nella scheda fornita e dalla eventuale esclusiva che dovesse avere un'azienda nel poter importare o commercializzare il

Legenda:  approfondimento  focus prodotto

Impegni e riassunto operatività della giornata	Si	No	Si	Si	Si	Si	Si
Back up automatico dei dati	Si	Si	Si	Si	Si	Si	Si
Statistiche studio	Si, report annuali e mensili sui preventivi fatti, nuovi pazienti, nuovi appuntamenti. Report dettagliato sull'analisi economica dell'attività. Report dei costi dello studio	Si, trattamenti, efficienza operatore, importanza pazienti	Si preventivato, portafoglio pazienti, potenzialità e produttività dello studio, costi prodotti e servizi, qualità dei servizi erogati, statistiche varie, cruscotto di gestione direzionali, indicatori di prestazione	Si, incassi e spese, produzione operatori, debitori, punto pareggio, listino profittevole, budget	Si, avanzata gestione delle statistiche con ricerca per pazienti, prestazioni e cassa, studi di settore, su incassi ed acquisti		
Preventivo multimediale	Si	No	No	No	No	No	No
Versione per Mac	Si	Si	Si	No	Si	Si	Si
Adattamento grafico personalizzato per operatore	Si	Si	Si	Si	Si	Si	Si
APP IOS/Android	Si	Si	Si	Si	No	Si	Si
Lettura Carte CNS	Si	No	Si	Si	Si	Si	Si
Recupero dati da altri gestionali	Si	Si	Si	Si	Si	Si	Si
Strumenti per verificare inserimenti/cancellazioni effettuate dal personale	Si	Si	Si	Si	Si	Si	Si
Collegamento ai principali radiografici digitali	Si, da concordare	Si RVG, panoramici CBCT	Si tutti con utilizzo driver TWAIN - OPT, VistaScan, RVG	Si tramite interfaccia Twain e per alcuni modelli collegamento diretto con gestione della scheda paziente	Si integrazione con i più diffusi sistemi di videoradiografia		
Tempo di esistenza del programma (anni)	2	15	3	13	20		
Prezzo di listino*	Euro 59,00/mese (Pacchetto premium), gratis pacchetto free	A partire da euro 980,00	A partire da euro 990,00	Non fornito	Linea Easy a partire da euro 139,00 Linea professional da 1.950,00		
Info azienda	www.alfadocs.com	Tel. 011.6056962 www.digitalimaging.it	Tel. 02.37901344 www.atrx3.it	Tel. 0541.393561 www.biosferasoftware.it	Tel. 0187.517775 www.misw.com		

prodotto, non potendo verificare se esiste per ogni prodotto un prezzo imposto dalla casa madre o un'esclusiva nella distribuzione. Le aziende che forniscono i dati tecnici pur non avendone la legittimità si assumono ogni responsabilità direttamente nei confronti di un'azienda terza che si senta lesa o riceva danni da tale pratica. Eventuali rimostranze in merito dovranno essere rivolte DIRETTAMENTE all'azienda responsabile di aver fornito i dati, mandando solo per conoscenza ad Infodent eventuali comunicazioni. Gli eventuali errori materiali o di trascrizione commessi dalla redazione dovranno essere comunicati all'indirizzo info@infodent.it e saranno divulgati sui numeri successivi come Errata Corrige. Se gli errori di comunicazione fanno capo alla azienda, la redazione, valutando il caso specifico, deciderà se procedere alla pubblicazione della errata corrige. La presente rubrica ha finalità di informazione giornalistica, non di repertorio, non ha pretesa di esaustività e non vuole esprimere giudizi sui prodotti. Il lettore è invitato a non interpretare come una scelta redazionale la elencazione di prodotti o la mancata citazione di altri.



* I prezzi si intendono al netto di IVA

➤ SOFTWARE GESTIONALI DA STUDIO

	DELTA DENT	DENTINA	DENTIX	DENTIX EASY	DENTUS
Prodotto	Outside Format	CompuNet & Partner srls	Quartex Informatica	Quartex Informatica	jErgoSoft
Produttore	Parodontale, ortodontica	Clinica, parodontale e ortodontica	Parodontale, ortodontica, medica	Parodontale, ortodontica, medica	Stato iniziale, conservativa, endodontica, implantare, parodontale, ortodontica, anamnestica
Cartelle gestite					
Invio automatico delle fatture al Sistema Tessera Sanitaria	Si	Si	Si	No	Si
Gestione	Richiami, solleciti o fattura proforma, solleciti su fattura, sala d'attesa, poltrone/riuniti, consensi informati, scadenza incassi/pag. e piano pag., prima nota e riepilogo economico, comunicazioni mirate ai pazienti, sondaggio parodontale, invio sms automatici	Richiami, solleciti o fattura proforma, solleciti su fattura, sala d'attesa, poltrone/riuniti, consensi informati, scadenza incassi/pag. e piano pag., prima nota e riepilogo economico, comunicazioni mirate ai pazienti, sondaggio parodontale, invio sms automatici	Richiami, solleciti o fattura proforma, solleciti su fattura, contabilità libero professionisti, poltrone/riuniti, prontuario farmacologico, consensi informati, scadenza incassi/pag. e piano pag., prima nota e riepilogo economico, comunicazioni mirate ai pazienti, sondaggio parodontale, invio sms automatici	Richiami, consensi informati, sondaggio parodontale	Richiami, solleciti o fattura proforma, solleciti su fattura, contabilità libero professionisti, sala d'attesa, poltrone/riuniti, prontuario farmacologico, consensi informati, scadenza incassi/pag. e piano pag., prima nota e riepilogo economico, comunicazioni mirate ai pazienti, sondaggio parodontale, invio sms automatici, appuntamenti on-line, agenda, moduli assicurazione, post-it desktop, chat integrata, altro
Acquisizione e gestione delle immagini	Si esportazioni PowerPoint, cefalometria, presentazioni	Si fotografia digitale, scanner, telecamera, da archivio esterno	Si con modulo Imagex	No	Si apertura diretta dei gestionali radiografici, importazione di immagini e PDF
Integrazione con palmare/smartphone/tablet	Si gestione immagini, presentazioni e cefalometria, sincronizzazione manuale	Si tutti Smartphone e Tablet-PC	Si su piattaforma microsoft	No	Si solo Agenda, schermo remoto sul tablet
Certificati visita, richiesta esami, ricette mediche	Si	Si	Si	Si	Si
Gestione magazzino	Ordini, carico, scarico manuale, scarico da diario, scadenza articoli	Carico, scarico, scorta minima, fornitori, scadenze prodotti, HIBC (Healthcare Barcode con lettore di codice a barre), rintracciabilità prodotti/lotto	Ordini, carico e scarico automatico, scadenza materiali, sottoscorta automatico, gestione costi e ricavi		Predisposizione per ordini e riordini, merce già ordinata e merce consegnata, utilizzo del codice a barre

AWERTENZE IMPORTANTI PER IL LETTORE

L'assenza di alcuni prodotti all'interno del Confronto è dovuta alla mancata comunicazione dei dati da parte delle case Produttrici/Importatrici oppure perché la redazione non ha avuto notizia della presenza sul mercato italiano dei prodotti di determinate aziende. I dati e le informazioni presenti in questa sezione e negli eventuali approfondimenti pubblicati nella successiva collegata, sono forniti dalle aziende produttrici e/o importatrici e/o distributrici dei prodotti, le quali si assumono tutte le responsabilità legate alla loro veridicità e correttezza. Le responsabilità fanno a capo alle aziende che appaiono nella voce "Fornitore dati tecnici". Se tale campo è vuoto la responsabilità è dell'azienda che appare alla voce "Produttore". In particolare Infodent si dichiara esente da ogni responsabilità relativa ai prezzi comunicati dalle aziende nella scheda fornita e dalla eventuale esclusiva che dovesse avere un'azienda nel poter importare o commercializzare il

Legenda:  approfondimento  focus prodotto

Impegni e riassunto operatività della giornata	Si	Si	No	Si	No	Si
Back up automatico dei dati	No	Si	No	No	No	Si
Statistiche studio	Si cicli cura aperti, cure preventive, cure eseguite, interventi effettuati in giornata da tutti i medici	Si, contabili e gestionali, export vs Excel, PDF ecc.	Si, statistiche per prestazioni, eseguite, da eseguire, non eseguite, per dottori, per preventivi, per costi ed altro	No	No	Si, riepilogo delle parcelle, delle prestazioni con calcolo percentuale dei collaboratori, dei preventivi, dell'elenco pazienti, delle prescrizioni di laboratorio, pazienti insolventi, immagini, e-mail e SMS inviati. Esportazione in Excel, PDF, ecc.
Preventivo multimediale	No	No	No	No	No	Si
Versione per Mac	No	Si	No	No	No	Si
Adattamento grafico personalizzato per operatore	No	Si	No	No	No	Si
APP IOS/Android	No	Si	No	No	No	No
Lettura Carte CNS	No	Si	No	No	No	Si
Recupero dati da altri gestionali	No	Si	Si	Si	Si	Si
Strumenti per verificare inserimenti/cancellazioni effettuate dal personale	No	Si	Si	Si	Si	Si
Collegamento ai principali radiografici digitali	Si configurabili	Si Kodak/Trophy, Sirona, Durr, Instrumentarium, Planmeca ecc. E possibile collegare più di un programma di radiografia	Si i principali	Si i principali	Si i principali	Si Gendex, Trophy, Kodak, Carestream, Romexis, altri integrabili via linea di comando
Tempo di esistenza del programma (anni)	9	25	24	24	24	17
Prezzo di listino*	A partire da euro 529,20	A partire da euro 70,00/mese (diritto d'uso) euro 2.400,00 (acquisto)	Non fornito	Non fornito	Non fornito	A partire da euro 800,00
Info azienda	Tel. 0373.965490 www.outsideformat.com (Distributore OrthoPiu srl Tel. 038.223267 www.orthoplu.it)	Tel. 338.4888004 www.dental-software.it	Tel. 02.4984998 www.quartex.it	Tel. 02.4984998 www.quartex.it	Tel. 02.4984998 www.quartex.it	Tel. 329.8044994 www.dentus.it

prodotto, non potendo verificare se esiste per ogni prodotto un prezzo imposto dalla casa madre o un'esclusiva nella distribuzione. Le aziende che forniscono i dati tecnici pur non avendone la legittimità si assumono ogni responsabilità direttamente nei confronti di un'azienda terza che si senta lesa o riceva danni da tale pratica. Eventuali rimostranze in merito dovranno essere rivolte DIRETTAMENTE all'azienda responsabile di aver fornito i dati, mandando solo per conoscenza ad Infodent eventuali comunicazioni. Gli eventuali errori materiali o di trascrizione commessi dalla redazione dovranno essere comunicati all'indirizzo info@infodent.it e saranno divulgati sui numeri successivi come Errata Corrige. Se gli errori di comunicazione fanno capo alla azienda, la redazione, valutando il caso specifico, deciderà se procedere alla pubblicazione della errata corrige. La presente rubrica ha finalità di informazione giornalistica, non di repertorio, non ha pretesa di esaustività e non vuole esprimere giudizi sui prodotti. Il lettore è invitato a non interpretare come una scelta redazionale la elencazione di prodotti o la mancata citazione di altri.

* I prezzi si intendono al netto di IVA

➤ SOFTWARE GESTIONALI DA STUDIO		DEOR EURO	DEORNET	DOLPHIN DENTALSOFT360	FACILE.NET
Prodotto	DENTUS START	DEOR EURO	DEORNET	DOLPHIN DENTALSOFT360	FACILE.NET
Produttore	JErgoSoft	Intermedical	Dental Technologies	Orange Evolution	Orange Evolution
Cartelle gestite	Stato iniziale, conservativa, endodontica, implantare, parodontale, ortodontica, anamnestica	Cartella clinica completa	Clinica, anamnesi gen, odont., esame obiettivo, parodontale, conserv., endodontica	Parodontale	Parodontale, ortodontica (con Imceph) posturale, gnatologica, kinesiologica
Invio automatico delle fatture al Sistema Tessera Sanitaria	Si	Si	No	Si	Si
Gestione	Appuntamenti on-line, richiami, solleciti o fattura proforma, solleciti su fattura, contabilità libero professionisti, sala d'attesa, poltrone/riuniti, prontuario farmacologico, consensi informati, prescrizioni di laboratorio con registrazione della certificazione, moduli assicurazione, post-it desktop, chat integrata, scadenziario, incassi/pag., e piano pag., prima nota e riepilogo economico, comunicazioni mirate ai pazienti	Richiami, solleciti o fattura proforma, solleciti su fattura, poltrone/riuniti, prontuario farmacologico, consensi informati, scadenziario incassi/pag., e piano pag., prima nota e riepilogo economico, comunicazioni mirate ai pazienti, sondaggio parodontale, invio sms automatici	Richiami, solleciti o fattura proforma, solleciti su fattura, poltrone/riuniti, prontuario farmacologico, consensi informati, scadenziario incassi/pag., e piano pag., prima nota e riepilogo economico, comunicazioni mirate ai pazienti, sondaggio parodontale, invio sms automatici	Richiami, solleciti o fattura proforma, poltrone/riuniti, contabilità libero professionista, sala attesa, consensi informati, scadenziario incassi/pag., e piano pag., prima nota e riepilogo economico, comunicazioni mirate ai pazienti, sondaggio parodontale, invio sms automatici	Richiami, solleciti o fattura proforma, poltrone/riuniti, prontuario farmacologico, consensi informati, scadenziario incassi/pag., e piano pag., prima nota e riepilogo economico, comunicazioni mirate ai pazienti, sondaggio parodontale, invio sms automatici
Acquisizione e gestione delle immagini	Si apertura diretta dei gestionali radiografici, importazione di immagini e PDF	Si tutti i formati standard	Si Gendex, Trophy, Kodak, Carestream, tutti via twain	Si da scanner, fotocamere digitali e principali sistemi di VideoRadiografia	Si Integrata nella cartella paziente da qualsiasi strumento diagnostico mediante Import, Acquisizione TWIN, interfacciamento diretto con RX Library
Integrazione con palmare/smartphone/tablet	Si solo Agenda, schermo remoto sul tablet	No	Si ipad realtime	Si	Si tramite APP con servizio, identificazione paziente mediante Bluetooth o QRCode, notifiche (simile a Whats-App), campagne informative
Certificati visita, richiesta esami, ricette mediche	Si	Si	Si	Si	Si
Gestione magazzino	Predisposizione per ordini e riordini, merce già ordinata e consegnata, codice a barre	Ordini, carico, scarico, sottoscorta, giacenza	Ordini, carico, scarico	Fornitori con registrazione fatture e scadenziario, studi di settore su acquisti, ordini, carico e scarico del materiale, sottoscorta, inventario, valorizzazione del magazzino, gestione codici a barre	Con lettore di codice a barre o tecnologia RFID, scarico manulae/automatico, inventari, gestione logistica

AVVERTENZE IMPORTANTI PER IL LETTORE

L'assenza di alcuni prodotti all'interno del Confronto è dovuta alla mancata comunicazione dei dati da parte delle case Produttrici/Importatrici oppure perché la redazione non ha avuto notizia della presenza sul mercato italiano dei prodotti di determinate aziende. I dati e le informazioni presenti in questa sezione e negli eventuali approfondimenti pubblicati nella successiva collegata, sono forniti dalle aziende produttrici e/o importatrici e/o distributtrici dei prodotti, le quali si assumono tutte le responsabilità legate alla loro veridicità e correttezza. Le responsabilità fanno a capo alle aziende che appaiono nella voce "Fornitore dati tecnici". Se tale campo è vuoto la responsabilità è dell'azienda che appare alla voce "Produttore". In particolare Infodent si dichiara esente da ogni responsabilità relativa ai prezzi comunicati dalle aziende nella scheda fornita e dalla eventuale esclusiva che dovesse avere un'azienda nel poter importare o commercializzare il

Legenda:  approfondimento  focus prodotto

Impegni e riassunto operatività della giornata	Si	Si	Si	Si	Si
Back up automatico dei dati	Si	Si	Si	No	Si
Statistiche studio	Si, riepilogo delle parcelle, delle prestazioni con calcolo percentuale dei collaboratori, dei preventivi, dell'elenco pazienti, delle prescrizioni di laboratorio, pazienti insolventi, immagini, e-mail e SMS inviati. Esportazione in Excel, PDF, ecc.	Si	Si gestione statistiche	Si, attività dei pazienti/piani di cura/terapie/branche, contabili su preventivi/fatture/incassi/saldi pazienti/pagamenti fornitori/convenzioni e sulla produttività dei collaboratori e relativi compensi	Si per paziente, passaparola, canale di provenienza, operatori, prestazioni, pagamenti, agenda, tutti i dati sono esportati in excel per ulteriori elaborazioni
Preventivo multimediale	Si	No	No	No	Si
Versione per Mac	Si	No	No	No	No
Adattamento grafico personalizzato per operatore	Si	No	No	Si	Si
APP IOS/Android	No	No	Si	No	Si
Lettura Carte CNS	Si	Si	No	No	Si
Recupero dati da altri gestionali	Si	Si	No	Si	Si
Strumenti per verificare inserimenti/cancellazioni effettuate dal personale	Si	No	Si	No	Si
Collegamento ai principali radiografici digitali	Si Gendex, Trophy, Kodak, Carestream, Romexis, altri integrabili via linea di comando	Si Trophy, Sidexis, Gendex, Revello, Owandy, altri	Si Trophy, Gendex, Kodak, Carestream	Si Gendex/Kavo, Carestream/Kodak/Trophy, Sirona, Durr, Instrumentarium, Vatech, Owandy, Csn, NewTom	Si con standard TWAIN, con la maggior parte del software di radio videografica, lettura diretta delle apparecchiature con le RX Library
Tempo di esistenza del programma(anni)	17	22	4	23	16
Prezzo di listino*	A partire da euro 40,00/mese	Da euro 990,00	Da euro 36,00/mese	A partire da euro 590,00	A partire da euro 420,00
Info azienda	Tel. 329.8044994 www.dentus.it	Tel. 0461.1862954 www.int-software.it	Tel. 0471.066024 www.deornet.com www.intermedical.dental	Tel. 0331.455613 www.orangevolution.it	www.imedica.it

prodotto, non potendo verificare se esiste per ogni prodotto un prezzo imposto dalla casa madre o un'esclusiva nella distribuzione. Le aziende che forniscono i dati tecnici pur non avendone la legittimità si assumono ogni responsabilità direttamente nei confronti di un'azienda terza che si senta lesa o riceva danni da tale pratica. Eventuali rimostranze in merito dovranno essere rivolte DIRETTAMENTE all'azienda responsabile di aver fornito i dati, mandando solo per conoscenza ad Infodent eventuali comunicazioni. Gli eventuali errori materiali o di trascrizione commessi dalla redazione dovranno essere comunicati all'indirizzo info@infodent.it e saranno divulgati sui numeri successivi come Errata Corrige. Se gli errori di comunicazione fanno capo alla azienda, la redazione, valutando il caso specifico, deciderà se procedere alla pubblicazione della errata corrige. La presente rubrica ha finalità di informazione giornalistica, non di repertorio, non ha pretesa di esaustività e non vuole esprimere giudizi sui prodotti. Il lettore è invitato a non interpretare come una scelta redazionale la elencazione di prodotti o la mancata citazione di altri.

* I prezzi si intendono al netto di IVA

➤ SOFTWARE GESTIONALI DA STUDIO		GEOD XP PROFESSIONAL	GEOD XP BASIC	GEST PRATIC	HORIZON BLUE	IMUDAT GOLD
Prodotto		AlbaSoftware di Colombo A.	AlbaSoftware di Colombo A.	OdontoProgram	Caes Software	Odontikos
Produttore		Clinica, parodontale, gnatologica, ortodontica	Clinica, parodontale, gnatologica, ortodontica	Parodontale, ortodontica, odontogramma	Odontoiatria, ortodonzia, parodontologia, implantologia	
Cartelle gestite						•
Invio automatico delle fatture al Sistema Tessera Sanitaria		Si	Si	No	Si	No
Gestione		Richiami, solleciti o fattura profoma, solleciti su fattura, contabilità libero professionisti, sala d'attesa, poltrone/riuniti, prontuario farmacologico, consensi informati, scadenziario incassi/pag. e piano pag., sondaggio parodontale, invio sms automatici, importa/esp. pazienti, memo, videosorveglianza, registro radiografie, prescrizione dispositivo, gestione conti, gestione documenti, registri iva, firma grafometrica (add-in)	Richiami, solleciti o fattura profoma, solleciti su fattura, contabilità libero professionisti, sala d'attesa, poltrone/riuniti, prontuario farmacologico, consensi informati, scadenziario incassi/pag. e piano pag., prima nota e riepilogo economico, comunicazioni mirate ai pazienti, sondaggio parodontale, invio sms automatici, importa/esp. pazienti, memo, videosorveglianza, registro radiografie, prescrizione dispositivo, gestione conti, gestione documenti, registri iva, firma grafometrica (add-in)	Richiami, contabilità libero professionisti, poltrone/riuniti, consensi informati, scadenziario incassi/pag. e piano pag., prima nota e riepilogo economico, comunicazioni mirate ai pazienti, sondaggio parodontale, invio sms automatici	Richiami, solleciti o fattura profoma, solleciti su fattura, sala d'attesa, poltrone/riuniti, consensi informati, scadenziario incassi/pag. e piano pag., prima nota e riepilogo economico, comunicazioni mirate ai pazienti, sondaggio parodontale, invio sms automatici	Richiami, solleciti o fattura profoma, solleciti su fattura, contabilità libero professionisti, poltrone/riuniti, consensi informati, scadenziario incassi/pag. e piano pag., prima nota e riepilogo economico
Acquisizione e gestione delle immagini		Si con Geod Image (add-in) e cataloga i file per paziente e per genere, modifica l'aspetto grafico a livelli consentendo il roll-back all'immagine originale	Si con Geod Image (add-in) e cataloga i file per paziente e per genere, modifica l'aspetto grafico a livelli consentendo il roll-back all'immagine originale	Si anche da cd-dicom + cartella immagini	Si	Si da scanner, periferiche twain o memorizzate nel PC
Integrazione con palmare/smartphone/tablet		Si totale con Tablet PC, sincronizzazione appuntamenti e anagrafica pazienti con smartphone	Si totale con Tablet PC, sincronizzazione appuntamenti e anagrafica pazienti con smartphone	Si limitatamente all'agenda (sincronizzazione automatica)	Si	No
Certificati visita, richiesta esami, ricette mediche		Si	Si	Si	Si	Si
Gestione magazzino		•	•	Carico, scarico, barcode, scorta minima, scadenze	Carico, scarico, ordini	Carico tramite fatture acquisto e scarico automatico

AVVERTENZE IMPORTANTI PER IL LETTORE

L'assenza di alcuni prodotti all'interno del Confronto è dovuta alla mancata comunicazione dei dati da parte delle case Produttrici/Importatrici oppure perché la redazione non ha avuto notizia della presenza sul mercato italiano dei prodotti di determinate aziende. I dati e le informazioni presenti in questa sezione e negli eventuali approfondimenti pubblicati nella successiva collegata, sono forniti dalle aziende produttrici e/o importatrici e/o distributtrici dei prodotti, le quali si assumono tutte le responsabilità legate alla loro veridicità e correttezza. Le responsabilità fanno a capo alle aziende che appaiono nella voce "Fornitore dati tecnici". Se tale campo è vuoto la responsabilità è dell'azienda che appare alla voce "Produttore". In particolare Infodent si dichiara esente da ogni responsabilità relativa ai prezzi comunicati dalle aziende nella scheda fornita e dalla eventuale esclusiva che dovesse avere un'azienda nel poter importare o commercializzare il

Legenda: approfondimento focus prodotto

Impegni e riassunto operatività della giornata	Si	Si	Si	•
Back up automatico dei dati	Si	Si	Si	Si
Statistiche studio	Si, bilancio paziente, storico paziente, storico cure, cure e compensi operatore, cure totali, pazienti senza cure, analisi costi/prestazioni	Si, bilancio paziente, storico paziente, storico cure, cure e compensi operatore, cure totali, pazienti senza cure, analisi costi/prestazioni	Si, per entrate/prestazione, incassi periodici, per uscite, provvigioni	Si, su lavorazioni
Preventivo multimediale	No	No	No	•
Versione per Mac	No	No	Si	No
Adattamento grafico personalizzato per operatore	No	No	Si	•
APP IOS/Android	No	No	No	No
Lettura Carte CNS	Si	Si	Si	No
Recupero dati da altri gestionali	Si	Si	Si	No
Strumenti per verificare inserimenti/cancellazioni effettuate dal personale	Si	Si	Si	No
Collegamento ai principali radiografici digitali	Si con le cartelle radiografiche dei principali software di gestione del sensore RVG e dell'ortopantomografo	Si con le cartelle radiografiche dei principali software di gestione del sensore RVG e dell'ortopantomografo, collegamento con più di un programma RVG	Si	Si Durr Dental
Tempo di esistenza del programma (anni)	14	14	11	> 20
Prezzo di listino*	Euro 960,00 (monoutente) Euro 250,00 (aggiuntiva) Euro 684,00 (lic. competitive upgrade - destinata a chi passa a Geod XP)	Euro 1.890,00 (monoutente) Euro 360,00 (aggiuntiva) Euro 1.344,00 (lic. competitive upgrade - destinata a chi passa a Geod XP)	A partire da euro 349,00 (noleggio annuale) da euro 899,00 (acquisto)	Euro 996,00 con sei mesi di assistenza telefonica, telematica e aggiornamenti
Info azienda	Tel. 039.6040909 www.albasoftware.it	Tel. 039.6040909 www.albasoftware.it	Tel. 0541.691345 www.odontoprogram.com	Tel. 049.8626883 www.mediwork.net


prodotto, non potendo verificare se esiste per ogni prodotto un prezzo imposto dalla casa madre o un'esclusiva nella distribuzione. Le aziende che forniscono i dati tecnici pur non avendone la legittimità si assumono ogni responsabilità direttamente nei confronti di un'azienda terza che si senta lesa o riceva danni da tale pratica. Eventuali rimostranze in merito dovranno essere rivolte DIRETTAMENTE all'azienda responsabile di aver fornito i dati, mandando solo per conoscenza ad Infodent eventuali comunicazioni. Gli eventuali errori materiali o di trascrizione commessi dalla redazione dovranno essere comunicati all'indirizzo info@infodent.it e saranno divulgati sui numeri successivi come Errata Corrige. Se gli errori di comunicazione fanno capo alla azienda, la redazione, valutando il caso specifico, deciderà se procedere alla pubblicazione della errata corrige. La presente rubrica ha finalità di informazione giornalistica, non di repertorio, non ha pretesa di esaustività e non vuole esprimere giudizi sui prodotti. Il lettore è invitato a non interpretare come una scelta redazionale la elencazione di prodotti o la mancata citazione di altri.

* I prezzi si intendono al netto di IVA

➤ SOFTWARE GESTIONALI DA STUDIO						
Prodotto	INFOSTUDIO	MACH 3	ORISIDENT EVO MAC	ORISIDENT EVO PREMIUM		
Produttore	TecnoMobile	Reinhold	OrisLine	OrisLine		
Cartelle gestite	Generica, impiantologica, ortodontica, parodontale	Parodontale, ortodontica	Clinica, parodontale, ortodontica	Clinica, parodontale, ortodontica		
Invio automatico delle fatture al Sistema Tessera Sanitaria	Si	Si	Si	Si		
Gestione	Richiami, prontuario farmacologico, consensi informati, scadenziario incassi/pag., e piano pag., prima nota e riepilogo economico, sondaggio parodontale, invio sms automatici	Richiami, solleciti o fattura proforma, solleciti su fattura, contabilità libero professionista, sala d'attesa, poltrone/riuniti, consensi informati, scadenziario incassi/pag. e piano pag., prima nota e riepilogo economico, comunicazioni mirate ai pazienti, sondaggio parodontale, invio sms automatici	Richiami, sala d'attesa, appuntamenti on line, invio sms, compensi operatore, contabilità, gestione documenti, costi laboratorio, tempi di esecuzione delle prestazioni, bilancio pazienti, prima nota, scadenze di pagamento, preventivi, fatturazione	Richiami, solleciti o fattura proforma, solleciti su fattura, contabilità libero professionista, sala d'attesa, prontuario farmacologico, consensi informati, scadenziario incassi/pag. e piano pag., prima nota e riepilogo economico, comunicazioni mirate ai pazienti, sondaggio parodontale, invio sms automatici, sospesi di pagamento, comunicazioni mirate tramite SMS, email, notifiche push e pubblicazione news sul sito web, gestione fatture PA, convenzioni		
Acquisizione e gestione delle immagini	Si	Si tutti i software del settore	Si da qualsiasi dispositivo twain, telecamera endorale e radio videografia	Si da qualsiasi dispositivo twain, telecamera endorale e radio videografia		
Integrazione con palmare/tablet smartphone/tablet	Si agenda appuntamenti integrata in automatico	No	Si agenda web sempre sincronizzata su tablet e smartphone	Si agenda web sempre sincronizzata, MySmile l'app per comunicare da OrisDent con il paziente da smartphone iOS e Android		
Certificati visita, richiesta esami, ricette mediche	Si	Si	Si	No		
Gestione magazzino	Carico, scarico, ordini	•	Inventario, fornitori, statistiche materiali, materiali sottosorta	Inventario		

AWERTENZE IMPORTANTI PER IL LETTORE

L'assenza di alcuni prodotti all'interno del Confronto è dovuta alla mancata comunicazione dei dati da parte delle case Produttrici/Importatrici oppure perché la redazione non ha avuto notizia della presenza sul mercato italiano dei prodotti di determinate aziende. I dati e le informazioni presenti in questa sezione e negli eventuali approfondimenti pubblicati nella successiva collegata, sono forniti dalle aziende produttrici e/o importatrici e/o distributrici dei prodotti, le quali si assumono tutte le responsabilità legate alla loro veridicità e correttezza. Le responsabilità fanno a capo alle aziende che appaiono nella voce "Fornitore dati tecnici". Se tale campo è vuoto la responsabilità è dell'azienda che appare alla voce "Produttore". In particolare Infodent si dichiara esente da ogni responsabilità relativa ai prezzi comunicati dalle aziende nella scheda fornita e dalla eventuale esclusiva che dovesse avere un'azienda nel poter importare o commercializzare il

Legenda:  approfondimento  focus prodotto

Impegni e riassunto operatività della giornata	Si	Si	No	
Back up automatico dei dati	Si	Si	Si	
Statistiche studio	Si	Si, analisi e confronti dettagliati sia clinici che contabili	Si su prestazioni, tempi e costi, corredate da grafici 3D	
Preventivo multimediale	No	Si	Si	
Versione per Mac	No	No	Si	
Adattamento grafico personalizzato per operatore	Si	Si	No	
APP IOS/Android	Si	No	Si	
Lettura Carte CNS	Si	Si	Si	
Recupero dati da altri gestionali	Si	Si	Si	
Strumenti per verificare inserimenti/cancellazioni effettuate dal personale	No	Si	No	
Collegamento ai principali radiografici digitali	Si	Si	Si con collegamento diretto	
Tempo di esistenza del programma (anni)	15	31	8	
Prezzo di listino*	Euro 1.400,00, oppure formula cloud	Euro 684,00/anno per 6 anni compresi aggiornamenti e assistenza	A partire da euro 1.500,00	A partire da euro 39,00/mese
Info azienda	Tel. 06.9130478 www.tecnomobile.net	www.reinhold.it	Tel. 02.27409521 www.orisline.com	Tel. 02.27409521 www.orisline.com

prodotto, non potendo verificare se esiste per ogni prodotto un prezzo imposto dalla casa madre o un'esclusiva nella distribuzione. Le aziende che forniscono i dati tecnici pur non avendone la legittimità si assumono ogni responsabilità direttamente nei confronti di un'azienda terza che si senta lesa o riceva danni da tale pratica. Eventuali rimostranze in merito dovranno essere rivolte DIRETTAMENTE all'azienda responsabile di aver fornito i dati, mandando solo per conoscenza ad Infodent eventuali comunicazioni. Gli eventuali errori materiali o di trascrizione commessi dalla redazione dovranno essere comunicati all'indirizzo info@infodent.it e saranno divulgati sui numeri successivi come Errata Corrige. Se gli errori di comunicazione fanno capo alla azienda, la redazione, valutando il caso specifico, deciderà se procedere alla pubblicazione della errata corrige. La presente rubrica ha finalità di informazione giornalistica, non di repertorio, non ha pretesa di esaustività e non vuole esprimere giudizi sui prodotti. Il lettore è invitato a non interpretare come una scelta redazionale la elencazione di prodotti o la mancata citazione di altri.

* I prezzi si intendono al netto di IVA

> SOFTWARE GESTIONALI DA STUDIO		P	P	P	P
Prodotto	ORISIDENT EVO PROFESSIONAL	ORISIDENT EVO XCLUSIVE	PRACTICEDENT	SANOSOFT DENT	
Produttore	OrisLine	OrisLine	Medicloud	Sanosoft	
Cartelle gestite	Clinica, ortodontica, parodontale, igiene	Clinica, ortodontica, gnatologica, parodontale, igiene	Clinica completa, parodontale, reception	Parodontale, anamnestica	
Invio automatico delle fatture al Sistema Tessera Sanitaria	Si	Si	No	Si	
Gestione	Richiami, solleciti o fattura proforma, solleciti su fattura, contabilità libero professionisti, sala d'attesa, prontuario farmacologico, consensi informati, scadenza incassi/pag., e piano pag., prima nota e riepilogo economico, comunicazioni mirate ai pazienti, sondaggio parodontale, invio sms automatici, sospesi di pagamento, comunicazioni mirate tramite SMS, email, notifiche push e pubblicazione news sul sito web, gestione fatture PA, convenzioni, cicli di sterilizzazione	Richiami, solleciti o fattura proforma, solleciti su fattura, contabilità libero professionisti, sala d'attesa, poltrone/riuniti, sito web dello studio, appuntamenti on line, sospesi di pagamento, gestione convenzioni, cicli di sterilizzazione, gestione multi archivio, gestione delle comunicazioni mirate tramite SMS, email, notifiche push e pubblicazione news sul sito web, gestione fatture PA, gestione convenzioni, gestione codici a barre, gestione testi, rappresentazione grafica delle cure, gestione fasi di lavorazione, gestione lista d'attesa, gestione attrezzature	Richiami, solleciti o fattura proforma, sala d'attesa, poltrone/riuniti, scadenza incassi/pag. e piano pag., prima nota e riepilogo economico, comunicazioni mirate ai pazienti, sondaggio parodontale, invio sms automatici	Richiami, solleciti o fattura proforma, solleciti su fattura, sala d'attesa, poltrone/riuniti, prontuario farmacologico, consensi informati, scadenza incassi/pag. e piano pag., prima nota e riepilogo economico, comunicazioni mirate ai pazienti, sondaggio parodontale, invio sms automatici	
Acquisizione e gestione delle immagini	Si da qualsiasi dispositivo twain, telecamera endorale e radio videografia	Si da qualsiasi dispositivo twain, telecamera endorale e radio videografia con collegamento diretto	Si tutti i formati standard	Si	
Integrazione con palmare/tablet smartphone/tablet	Si agenda web sempre sincronizzata, MySmile l'app per comunicare da OrisDent con il paziente da smartphone iOS e Android	Si agenda web sempre sincronizzata e MySmile, l'app per comunicare da OrisDent con il paziente da smartphone iOS e Android	Si tempo reale/android e google glass	No	
Certificati visita, richiesta esami, ricette mediche	Si	Si	Si	Si	
Gestione magazzino	Inventario, gestione magazzino, ordini, fornitori, carico e scarico automatico, scadenze prodotti, quantità di scorta, gestione codice a barre	Magazzino, ordini, fornitori, carico e scarico automatico, scadenze prodotti, quantità di scorta, gestione e manutenzione attrezzature	Ordini con controllo multiplo di fornitori, ordine da scanner	Fornitori, fatture d'entrata, carico e scarico	

AVVERTENZE IMPORTANTI PER IL LETTORE

L'assenza di alcuni prodotti all'interno del Confronto è dovuta alla mancata comunicazione dei dati da parte delle case Produttrici/Importatrici oppure perché la redazione non ha avuto notizia della presenza sul mercato italiano dei prodotti di determinate aziende. I dati e le informazioni presenti in questa sezione e negli eventuali approfondimenti pubblicati nella successiva collegata, sono forniti dalle aziende produttrici e/o importatrici e/o distributtrici dei prodotti, le quali si assumono tutte le responsabilità legate alla loro veridicità e correttezza. Le responsabilità fanno a capo alle aziende che appaiono nella voce "Fornitore dati tecnici". Se tale campo è vuoto la responsabilità è dell'azienda che appare alla voce "Produttore". In particolare Infodent si dichiara esente da ogni responsabilità relativa ai prezzi comunicati dalle aziende nella scheda fornita e dalla eventuale esclusiva che dovesse avere un'azienda nel poter importare o commercializzare il

Legenda: P approfondimento P focus prodotto

Impegni e riassunto operatività della giornata	Si	Si	Si	Si
Back up automatico dei dati	Si	Si	Si	Si
Statistiche studio	Si analisi dei dati e delle performance, statistiche su prestazioni visite e analisi dei costi, grafici 3D, definizione degli obiettivi, monitoraggio continuo e supporto decisionale	Si business intelligence	Si business intelligence	Si
Preventivo multimediale	Si	Si	Si	Si
Versione per Mac	Si	Si	Si	No
Adattamento grafico personalizzato per operatore	Si	No	No	Si
APP IOS/Android	Si	Si	Si	No
Lettura Carte CNS	Si	No	No	Si
Recupero dati da altri gestionali	Si	Si	Si	Si
Strumenti per verificare inserimenti/cancellazioni effettuate dal personale	Si	Si	Si	No
Collegamento ai principali radiografici digitali	Si diretto ai principali software di videoradiografia digitale	Si	Si	Si
Tempo di esistenza del programma (anni)	8	3	3	10
Prezzo di listino*	A partire da euro 1.504,00	A partire da euro 1.930,00	A partire da euro 45,00/mese	Euro 1.500,00 (monoutenza) 1.900,00 (multitutenza)
Info azienda	Tel. 02.27409521 www.orisline.com	Tel. 02.27409521 www.orisline.com	Tel. 0471.066088 www.practicedent.com www.intermedical.dental	Tel. 0472.200225 www.sanosoft.com

prodotto, non potendo verificare se esiste per ogni prodotto un prezzo imposto dalla casa madre o un'esclusiva nella distribuzione. Le aziende che forniscono i dati tecnici pur non avendone la legittimità si assumono ogni responsabilità direttamente nei confronti di un'azienda terza che si senta lesa o riceva danni da tale pratica. Eventuali rimostranze in merito dovranno essere rivolte DIRETTAMENTE all'azienda responsabile di aver fornito i dati, mandando solo per conoscenza ad Infodent eventuali comunicazioni. Gli eventuali errori materiali o di trascrizione commessi dalla redazione dovranno essere comunicati all'indirizzo info@infodent.it e saranno divulgati sui numeri successivi come Errata Corrige. Se gli errori di comunicazione fanno capo alla azienda, la redazione, valutando il caso specifico, deciderà se procedere alla pubblicazione della errata corrige. La presente rubrica ha finalità di informazione giornalistica, non di repertorio, non ha pretesa di esaustività e non vuole esprimere giudizi sui prodotti. Il lettore è invitato a non interpretare come una scelta redazionale la elencazione di prodotti o la mancata citazione di altri.

* I prezzi si intendono al netto di IVA

> SOFTWARE GESTIONALI DA STUDIO		P	P
Prodotto	STARTUP MANAGER	SWDENTAL	UNO – UNOVISTA
Produttore	Biosfera	Png Services	Dental Trey
Cartelle gestite	Clinica, parodontale e ortodontica	Parodontale, gnatologica, implantologica, ortodontica	Generica, igiene, parodontale
Invio automatico delle fatture al Sistema Tessera Sanitaria	Si	Si	Si
Gestione	Richiami, solleciti o fattura proforma, contabilità libero professionisti, consensi informati, scadenziario incassi/pag. e piano pag., prima nota e riepilogo economico	Richiami, solleciti o fattura proforma, solleciti su fattura, contabilità libero professionisti, sala d'attesa, poltrone/riuniti, prontuario farmacologico, consensi informati, scadenziario incassi/pag. e piano pag., prima nota e riepilogo economico, comunicazioni mirate ai pazienti, sondaggio parodontale, invio sms automatici	Richiami, solleciti o fattura proforma, solleciti su fattura, sala d'attesa, poltrone/riuniti, consensi informati, scadenziario incassi/pag. e piano pag., prima nota e riepilogo economico, comunicazioni mirate ai pazienti, sondaggio parodontale, invio sms automatici
Acquisizione e gestione delle immagini	Si importazione file jpeg/tiff/pdf	Si gestione di tutti i tipi di file	Si totalmente integrato in UNO, pilota dispositivi radiologici 2D e 3D, visualizza ed edita immagini acquisite e le allega nelle cartelle e nel diario clinico, gipsoteca
Integrazione con palmare/ smartphone/tablet	No	Si agenda sincronizzata	Si versioni specializzate per iPad, iPhone e Smartphone/Tablet Android, integrazione con App Paziente XINFO
Certificati visita, richiesta esami, ricette mediche	Si	Si	Si
Gestione magazzino	•	Ordini, carico e scarico	Ordini, carico, scarico, bar code, gestione più depositi, inventari, controllo delle scorte e degli scaduti

AWERTENZE IMPORTANTI PER IL LETTORE

L'assenza di alcuni prodotti all'interno del Confronto è dovuta alla mancata comunicazione dei dati da parte delle case Produttrici/Importatrici oppure perché la redazione non ha avuto notizia della presenza sul mercato italiano dei prodotti di determinate aziende. I dati e le informazioni presenti in questa sezione e negli eventuali approfondimenti pubblicati nella successiva collegata, sono forniti dalle aziende produttrici e/o importatrici e/o distributori dei prodotti, le quali si assumono tutte le responsabilità legate alla loro veridicità e correttezza. Le responsabilità fanno a capo alle aziende che appaiono nella voce "Fornitore dati tecnici". Se tale campo è vuoto la responsabilità è dell'azienda che appare alla voce "Produttore". In particolare Infodent si dichiara esente da ogni responsabilità relativa ai prezzi comunicati dalle aziende nella scheda fornita e dalla eventuale esclusiva che dovesse avere un'azienda nel poter importare o commercializzare il

Legenda: P approfondimento F focus prodotto

Impegni e riassunto operatività della giornata	No	Si	Si	Si	Si
Back up automatico dei dati	Si	Si	No	Si	Si
Statistiche studio	Si, prestazioni operatori, debiti pazienti, incassi e spese, richiami	Si, locali e web	Si reports statistici (personalizzabili), grafici e cruscotti con i principali indicatori di business	Si, reportistica completa sui dati contabili, di preventivazione e sulla redditività di studio, sulle attività dei consulenti, su tutti i dati clinici, sulle tipologie di pazienti, sui tempi di attesa e visita, sugli acquisti	
Preventivo multimediale	No	Si	Si	No	
Versione per Mac	No	No	No	Si	
Adattamento grafico personalizzato per operatore	No	Si	Si	Si	
APP IOS/Android	No	No	Si	Si	
Lettura Carte CNS	Si	Si	Si	Si	
Recupero dati da altri gestionali	No	Si	Si	Si	
Strumenti per verificare inserimenti/cancellazioni effettuate dal personale	No	Si	Si	Si	
Collegamento ai principali radiografici digitali	No	Si	Si integrazione con panoramici 2D (anche cefalometrici) e 3D, sensori RX intraorali, telecamere intraorali, scanner ai fosfori, fotocamere	Si soluzioni per Mac e Windows per i principali radiografici, utilizzo di un solo programma per tutti i radiografici di studio e memorizzazione immagini in formati standard non proprietari, integrazione con server PACS per immagini DICOM	
Tempo di esistenza del programma (anni)	5	10	5	10	
Prezzo di listino*	Euro 490,00	A partire da euro 480,00 modulare	Non fornito	A partire da euro 59,00/mese soluzioni in cloud e in locale	
Info azienda	Tel. 0541.393561 www.startupmanager.it	Tel. 045.9251255 www.swht.it	Tel. 0543.929111 www.dentaltrey-uno.it	Tel. 0932.681600 www.cgm.com/it/xdent	

prodotto, non potendo verificare se esiste per ogni prodotto un prezzo imposto dalla casa madre o un'esclusiva nella distribuzione. Le aziende che forniscono i dati tecnici pur non avendone la legittimità si assumono ogni responsabilità direttamente nei confronti di un'azienda terza che si senta lesa o riceva danni da tale pratica. Eventuali rimostranze in merito dovranno essere rivolte DIRETTAMENTE all'azienda responsabile di aver fornito i dati, mandando solo per conoscenza ad Infodent eventuali comunicazioni. Gli eventuali errori materiali o di trascrizione commessi dalla redazione dovranno essere comunicati all'indirizzo info@infodent.it e saranno divulgati sui numeri successivi come Errata Corrige. Se gli errori di comunicazione fanno capo alla azienda, la redazione, valutando il caso specifico, deciderà se procedere alla pubblicazione della errata corrige. La presente rubrica ha finalità di informazione giornalistica, non di repertorio, non ha pretesa di esaustività e non vuole esprimere giudizi sui prodotti. Il lettore è invitato a non interpretare come una scelta redazionale la elencazione di prodotti o la mancata citazione di altri.

* I prezzi si intendono al netto di IVA

ORISIDENT EVO: scegli il sistema più sicuro ed innovativo



Per gestire in modo ottimale uno studio dentistico, di qualsiasi dimensione esso sia, non si può prescindere dall'ausilio di un buon software gestionale. Non è sufficiente, ma di certo necessario. Prima di decidere quale software acquistare è fondamentale capire se, dietro al prodotto, esista una struttura affidabile e seria che possa garantire continuità nel tempo e supporto in caso di necessità. Dopodiché iniziamo a valutare la qualità del software. Riflettiamo bene su quello che ci serve e verificiamo che effettivamente il prodotto lo comprenda. È bene, almeno all'inizio, potersi avvalere di una consulenza specializzata, avere un referente che possa consigliare la soluzione più adatta.

Da circa 20 anni l'azienda leader in Italia nello sviluppo di soluzioni informatiche per lo studio odontoiatrico è il gruppo OrisLine con la sua vastissima gamma di prodotti. I software OrisLine sono gli unici che vengono utilizzati negli studi dentistici di oltre 70 paesi nel mondo.

OrisDent evo, il software gestionale per lo studio, è disponibile in diverse versioni, per Mac e per Windows, desktop oppure web, tradotto in 5 lingue e sempre aggiornato alle ultime innovazioni tecnologiche e normative vigenti.

Comprende, oltre a tutte le funzionalità tradizionali per la gestione clinica e contabile, applicazioni avanzate per il **controllo di gestione**

della propria attività e per organizzare in modo mirato e strategico le **comunicazioni con i Pazienti**. Questi Strumenti consentono di analizzare l'andamento dello Studio e definire attività specifiche per incrementare il numero delle prime visite, acquisire nuovi pazienti e mantenerli nel tempo. Il tutto in modo semplice e veloce.

Gestisce comunicazioni mirate attraverso e-mail, SMS, notifiche sullo Smartphone, l'**App MySmile** e il **sito web dello Studio** per aumentare la propria visibilità, inviare auguri e promozioni, richiamare i pazienti per visite di controllo. Eliminando l'archivio cartaceo con OrisPaperless, il servizio di dematerializzazione, si contengono notevolmente i costi dello studio, tutti i processi diventano più efficienti ed organizzati con l'acquisizione della **firma elettronica** del paziente.

L'anagrafica del paziente viene compilata in pochi secondi senza possibilità di errore grazie alla lettura automatica della tessera sanitaria del paziente, sia con chip che con la banda magnetica.

OrisDent evo gestisce automaticamente studi di setto-

re, spesometro e l'invio delle spese sanitarie al Sistema TS.

OrisDent evo è supportato da **servizi tecnici di supporto efficienti e tempestivi**: supporto telefonico dedicato con orario continuato 9:00- 19:00, supporto remoto, Backup quotidiani in remoto e monitoraggi continui del sistema informativo. Si integra con tutti gli altri software OrisLine: OrisEduco per la creazione del preventivo multimediale e la comunicazione con il paziente, OrisCeph CE per i tracciati cefalometrici e i trattamenti ortodontici.

Il Gruppo OrisLine è presente con **8 proprie sedi** in Italia a Milano, Roma, Padova, Civitanova Marche, Lecce e Messina e in Europa a Madrid e Lisbona.

➤ **PER INFORMAZIONI**

Gruppo OrisLine

Tel. 02.27409521

info@orisline.com

www.orisline.com

Sterilizzatrici W&H

Affidabili e Semplici | Made in Italy

W&H Italia S.r.l.
Via Bolgara, 2 - 24060
Brusaporto (BG) - Italia
t +39 035 6663911
office.it@wh.com

PEOPLE HAVE PRIORITY

W&H

Facebook, Twitter, LinkedIn, YouTube icons | wh.com

XDENT per migliorare la gestione dello studio e la fidelizzazione dei pazienti

Le più avanzate soluzioni software della multinazionale tedesca CompuGroup Medical [CGM] leader a livello mondiale e in Italia nel settore sanità.

Comunicazione, efficienza e redditività. Sono questi i pilastri su cui si basa XDENT, la soluzione di **CompuGroup Medical Italia Group** per la gestione moderna dello studio odontoiatrico, che con le esclusive caratteristiche di facilità, velocità ed intuitività permette di risparmiare tempo, giorno dopo giorno. Le soluzioni CGM XDENT accompagnano gli utenti negli obblighi normativi che rendono sempre più complessa l'attività dello studio odontoiatrico. Formalità, come quelle del 730 precompilato o dello spesometro, possono essere espletate senza preoccupazioni e onere di tempo. XDENT offre App native per sistemi **macOS, Windows, Linux** e ambienti mobile **iOS** e **Android**. Una caratteristica unica sul mercato italiano che permette all'odontoiatra di usare il gestionale sul computer che più preferisce, anche in rete mista come Mac e Windows, **senza essere costretto a usare applicazioni web**. Grazie ad una sofisticata interfaccia utente e ad una innovativa piattaforma tecnologica, il software XDENT permette di compiere le operazioni gestionali più complesse in pochi clic e con le migliori prestazioni, riducendo i tempi di lavoro e ottimizzando i costi dello studio. **Massimizzare la**

redditività e ridurre i costi è ciò che gli odontoiatri richiedono oggi e il team di CGM XDENT pone molta attenzione alle necessità dei propri utenti traducendole in soluzioni software innovative. Il connubio tra il gestionale XDENT e la piattaforma di comunicazione con il paziente XINFO è un frutto di questa ricerca. XINFO fornisce allo studio uno strumento di comunicazione bidirezionale con il paziente completamente integrata nel gestionale che risponde alla crescente attenzione degli odontoiatri alla fidelizzazione del paziente/cliente e alla sempre maggiore diffusione dei dispositivi mobili. CGM XDENT è stato **il primo produttore a presentare sul mercato italiano** una piattaforma di comunicazione basata su App Paziente. La piattaforma XINFO, premiata come miglior prodotto di Multichannel Marketing ai Digital Awards 2015, è un punto di forza delle soluzioni CGM XDENT anche nei mercati di Asia e Sud Africa. L'esperienza maturata nel campo del Cloud rende le versioni **XDENT Cloud** e **Xsync** una scelta unica per il professionista che cerca sicurezza, portabilità, semplicità, velocità dovendo operare in diversi studi lontani tra loro. Le soluzioni Cloud offerte da



CGM XDENT mantengono l'efficienza e l'usabilità delle soluzioni di rete locale non essendo soluzioni web-based dove l'esperienza d'uso degli utenti è limitata all'utilizzo di un browser mono-finestra come per i siti web. CGM XDENT è presente sul mercato con soluzioni esclusive pensate anche per i **network di cliniche** di qualsiasi dimensione, dai più piccoli ai più complessi. Con la soluzione network le varie strutture possono operare **anche senza un collegamento ad internet** sempre attivo, sia con dati indipendenti per ogni clinica sia con dati condivisi. In entrambi i casi il management del network ha a disposizione una Dashboard di controllo per monitorare in ogni istante i risultati finanziari di ogni singola clinica o dell'intero network operando sui dati aggregati. L'offerta CGM XDENT comprende anche una suite di **soluzioni mobile** per Smartpho-

ne e Tablet che CGM XDENT per prima ha presentato nel mercato italiano dei software per gli studi odontoiatrici. **XDENT Smartphone edition, XDENT Tablet edition e XDENT iPad Studio** sono prodotti progettati appositamente per l'interfaccia touch dei nuovi dispositivi *mobile*, pensati per consentire al professionista l'uso del proprio sistema informatico ovunque. La gamma dei prodotti XDENT non è semplicemente una soluzione gestionale, ma la scelta d'elezione per i professionisti che guardano al futuro come un'opportunità di crescita ed evoluzione.

+ PER INFORMAZIONI
CGM XDENT Software srl
 Piazza Cairoli, 1 - 97100 Ragusa
 Tel. 0932.681600
 Fax 02.335178053
 commerciale@xdent.it
 www.cgm.com/it/xdent



FORNITURE DENTALI
di Carmelo Sofia

DA OLTRE 40 ANNI AL VOSTRO SERVIZIO

📍 P.zza S. Luigi, 7 - CATANIA ☎095 356 716
 📍 V.le M. Rapisardi, 198 - CATANIA ☎095 731 58 40
 ✉ carmelo.sofia@email.it





TOUCH



LIVE





EXPO DENTAL MEETING | **SAVE THE DATE!**
17 - 18 - 19
MAGGIO 2018



www.expodentalmeeting.com



LEARN

EXP03D

DIGITALIZE

SWDental: il gestionale per l'odontoiatra che semplifica la vita

Con SWDental è possibile gestire in **totale autonomia** tutti gli aspetti dell'attività, dalle anagrafiche e le cartelle cliniche dei tuoi pazienti, passando per l'agenda di studio, il magazzino, la contabilità ed il personale.

Si avrà accesso a comode funzioni quali, ad esempio, l'invio delle fatture per la compilazione del 730, la fatturazione elettronica e la nuova piattaforma per il controllo di gestione con report e statistiche sui pazienti (es. geolocalizzazione, età, sesso) e sul rendimento economico dello studio. **Per i pazienti** si avrà inoltre la possibilità di usufruire del servizio di **pre-notazione on-line**, perfettamente integrato con l'agenda di SWDental, che proporrà

al paziente gli appuntamenti disponibili in base alle sue esigenze di giorno ed orario. La richiesta verrà poi visualizzata sull'agenda di studio e rimarrà in attesa di conferma da parte di un operatore: questo per garantire la massima sicurezza nei confronti sia dello studio che del paziente. Come ulteriore servizio per i pazienti proponiamo anche la **condivisione documentale**, che, tramite accesso protetto, consentirà di mettere a disposizione del paziente che ne faccia richiesta tutta o parte della sua documentazione.

Perché scegliere SWDental?

Perché è un programma in continuo e costante aggiornamento a beneficio dei nostri clienti e nel rispetto delle

normative. Perché si avrà a disposizione un servizio di assistenza telefonica preparato, preciso e puntuale.

Perché con la struttura modulare è possibile acquistare solo ciò che ti serve realmente con un notevole risparmio di tempo e denaro e si potrà comodamente scalare il prodotto secondo le esigenze future. Perché si adatta alle esigenze di ogni tipologia di studio, dal singolo professionista al

network dentale e al polispecialistico.

+ PER INFORMAZIONI

PNG srls

Via Giacomo Barucchi 37

37139 Verona

Tel. 045.9251255

Fax 045.9250152

info@swht.it

www.swht.eu



#OutOfThisWorld

www.outofthis.world

Amann Girschbach AG
 Fon +43 5523 62333-105
 www.amanngirschbach.com



Organizzazione



www.assofieresicilia.it

EXPO ODONTO SUD

3° Salone mediterraneo specializzato rivolto ai professionisti del Settore Dentale

L'appuntamento con il Sud Italia e Malta



CATANIA - CENTRO FIERISTICO "LE CIMINIERE" (Piazzale Asia - Viale Africa)

Venerdì 16 - Sabato 17 - Domenica 18 Febbraio 2018



10 minuti



10 minuti



5 minuti



Piazzale antistante

Ingresso libero riservato solo agli Operatori del Settore

Condizioni generali di partecipazione, consultabili all'interno del sito, alla voce ESPORRE Info : 320 0437522 marketing@expoodontosud.it

www.expoodontosud.it

Congressi e Fiere in Italia

DICEMBRE

30-03 Milano, MI
Pnl Practitioner
infocorsi@ekis.it

14-15 Roma, RM
SIOCMF
Congresso Nazionale
Fasi srl
Tel. 06.97605610
Fax 06.97605650
g.gonnelli@fasiweb.com

19 Pisa, PI
Congresso Nazionale
SIOI 2015
Contemporary
Paediatric
Dental Care
www.sioi.it

GENNAIO

26-27 Napoli, NA
Congresso Nazionale AIOM
http://aiom-micro.it/

Congressi e Fiere all'estero

DICEMBRE

28-02 Parigi, Francia
ADF 2017 - The French Dental
Association Annual Meeting
Association Dentaire Francaise
7 rue Mariotte
75 017 Paris France
Phone: +33 1 58 22 17 10
Fax: +33 1 58 22 17 40
Website: www.adf.asso.fr

29-01 Ekaterinburg, Russia
Dental-Expo Ekaterinburg 2017
7th Specialized Exhibition
Dental - Expo
Central Office: Moscow, Ulica
B. Yakimanka 38A
Postal address: 119049 Mo-
scow, P.O. box 27, ZAO "DE-5"
Tel: +7 495 921 4069
Fax: +7 495 921 4069
Email: info@dental-expo.com
Website: www.dental-expo.com

02-03 Mumbai, India
ITI Congress India
Phone: +41 61 270 83 83

Fax: +41 61 270 83 84
E-Mail: headquarters@iti.org

04-05 Hyderabad, India
International Conference on
Dentistry 2017
dental@scientinternational.com

06-08 Hanoi, Vietnam
Vietnam Medi-Pharm 2017
Hanoi - The 24th International
Hospital, Medical and Pharma-
ceutical Exhibition in Hanoi
Vietnam National Trade Fair &
Advertising Company - VINE-
XAD
9 Dinh Le, Hoan Kiem, Ha Noi
Phone: +84 4 3855 5546
/ 3934 0474
Fax: +84 4 3825 5556
Email: medipharmexpo@vine-
xad.com.vn
Website: www.vinexad.com.vn

14-16 Addis Abeba, Etiopia
IDEA 2017 - Ethiopia - 3rd In-
ternational Dental Exhibition
Promunidi Srl
Viale E. Forlanini, 23
20134 Milano

Phone: +39 02 7006121
Fax: +39 02 70006546
Email: info@idea-africa.com
Website: www.idea-africa.com

GENNAIO

11-13 Orlando, Stati Uniti
ICOI Winter Symposium 2018
ICOI Central Office
Phone: +1 973 783 6300
Fax: +1 267 295 8509
Website: www.icoi.org

18-20 Denver, Stati Uniti
RMDC 2018 - Rocky Mountain
Dental Convention
Metropolitan Denver Dental
Society
Phone: +1 303 488 9700
Fax: +1 303 488 0177

24-27 Il Cairo, Egitto
ACDI 2018 - ADE 2018 - The
2nd African Congress of Den-
tistry and Implantology - The
2nd African Dental Expo

African Society of Dentistry
Phone: +212 524 430 984
Email: africansocietyofdenti-
stry@gmail.com

26-28 Kuala Lumpur Malesia
MDA SCATE 2018 - 25th MDA
Scientific Convention & Trade
Exhibition
https://www.mda.org.my/
mdascate/2018/index.html

31-03 San Paolo, Brasile
CIOSP 2018 - The 36th Sao
Paulo International Dental
Meeting
APCD Central
Phone: +55 11 2223 2300 /
2223-2301
Email: secretaria.decofe@
apcdcentral.com.br
Website: www.apcd.org.br

VI PRESENTIAMO XO FLEX

In sintonia con il memorabile concetto di riunito Flex, vi presentiamo XO FLEX. Un riunito nato da oltre 65 anni di esperienza, continuo sviluppo, miglioramento del prodotto e costante attenzione ai dettagli.

Visita **xo-care.com** per scoprire di più sui vantaggi del riunito XO FLEX.

EXTRAORDINARY DENTISTRY

XO[®]



DENTISTI

DICEMBRE

CAD CAM

Data: 05
Verona, VR
Dentsply Sirona Academy - Tel. 045.8281803
Italia.academy@dentsplysirona.com
www.sironatimes.it
La multiunità in quadrante posteriore e frontale

Data: 06-07
Verona, VR
Dentsply Sirona Academy
Tel. 045.8281803
Italia.academy@dentsplysirona.com
www.sironatimes.it
L'elemento singolo: ricostruzione completa con corona, ricostruzione parziale inlay onlay

Data: 18-19
Verona, VR
Dentsply Sirona Academy
Tel. 045.8281803
Italia.academy@dentsplysirona.com
www.sironatimes.it

L'elemento singolo: ricostruzione completa con corona, ricostruzione parziale inlay onlay

COLORE

Data: 02
Sutri, VT
Centro Corsi della Feniiiiix
Tel. 0761.600396
feniiiiix@tiscali.it
www.feniiiiix.com
Corso Introduttivo alla Teoria del Colore

COMUNICAZIONE

Data: 01
Firenze, FI
www.straumann.it
Corso Avanzato: Comunicazione efficace al paziente. Strategie vincenti per migliorare il proprio Business. La relazione con il paziente.
Morini M.

CONSERVATIVA

Data: 01-02
Roma, RM
HTD Consulting
Tel. 0577.749047
eventi@htd-consulting.it
I fattori di crescita auto-loghi nella rigenerazione ossea e tissutale - Acquisizione delle competenze per il prelievo venoso
Rosi S., Berardi S.

Data: 02
Firenze, FI
nora.naldini@eve-lab.it
Tel. 055.0671000
Il Giglio Estetica, nuovi materiali, mini invasività. Le chiavi del successo delle riabilitazioni con tecniche adesive
Perakis N.

Data: 02
Massarosa, LU
segreteria@pierreservice.it
Tel. 0583.952923
L'approccio semplificato alla restaurativa dei denti posteriori
Marchetti G.
6 Crediti ECM

Data: 02
Vigevano, PV
eventi@aio.it
Una mattinata con l'AIC
Ferrari P.
4 Crediti ECM

DISINFEZIONE

Data: 02
Napoli, NA
Tel. 0543.929129
corsi@dentaltray.it
Sterilizzazione e Disinfezione in Odontoiatria
Barengli L.
6 Crediti ECM

EMERGENZE

Data: 02
Casoria, NA
Segreteria Organizzativa
Dr.ssa Eliana Ietto
Tel. 081.7573866
infocorsi@dentalfutura.com
L'emergenza medica nella pratica odontoiatrica
Marini P.

ENDODONZIA

Data: 01-02
Cattolica, RN
Simit Dental
Tel. 0376 267832
education@simitdental.it
Corso di Endodonzia teorico pratico sul ritrattamento
Mancini M.

Data: 01-02
L'Aquila, AQ
Dental Education on Video
Tel. 0862.25469
dentalonvideo@tiscali.it
Corso teorico pratico in endodonzia avanzata
Lucio Daniele
50 Crediti ECM

Data: 02
Foggia, FG
eventi@aio.it
Endodonzia predicibile: dall'apertura della camera pulpare all'otturazione canalare

UN CENTRO DI PRODUZIONE NELLA CAPITALE CREATO DA ODONTOTECNICI PER GLI ODONTOTECNICI, NEL QUALE POTER TROVARE UN PARTNER AFFIDABILE E QUALIFICATO.

SEMILAVORATI DI ALTA QUALITA' AL GIUSTO PREZZO

- Laser melting
- Disilicato di litio
- Zirconio
- Polimeri

SPEDIZIONI IN TUTTA ITALIA


ILCENTRO
Computer Aided Manufacturing

www.ilcentro3d.it

Squeo G.
4 Crediti ECM

Data: 10-14
Pavia, PV
Tel. 0382.304824
paviadent@gmail.com
Corso Teorico e Pratico di Endodonzia

Data: 16
Palermo, PA
Novaxa
Tel. 02.6186511
p.radaelli@novaxa.it
L'onda blu corso teorico pratico di utilizzo degli strumenti XPendo Shaper e Finishe Provenzano S.
6 Crediti ECM

ESTETICA
Data: 01-02
Ancona, AN
Dental Campus
Tel. 071.918469
segreteria@dentalcampus.it
La correzione degli insetismi del viso: l'impianto dei filler e la volumizzazione nel rispetto dell'anatomia del volto Scalise A.
18 Crediti ECM

Data: 04
Santa Margherita Ligure, GE
Tel. 0543.929129
corsi@dentalatrey.it
Sbianca con Style Chiodera G., Salat A.
6 Crediti ECM

Data: 09-10
Roma, RM
Tel. 06.8861845
info@studiorossani.it
Corso Filler Tecnica TFT Rossani F.

GESTIONE
Data: 01
Torino, TO
www.gladschool.net
Consenso informato nello studio dentistico Marzo G.

IMPLANTOLOGIA
Data: 30-02
Rimini, RN
Tel. 0543.929129
corsi@dentalatrey.it
Masterclass Eccellenza in Implantologia

Data: 01-02
Roma, RM
HTD Consulting
Tel. 0577.749047
eventi@htd-consulting.it
CGF Concentrated Growth Factors Berardi S., Rosi S.

LASER
Data: 11
Verona, VR
Dentsply Sirona Academy
Tel. 045.8281803
Italia.academy@dentsplysirona.com
www.sironatimes.it
SIROLaser Blue per utilizzatori Sambri C.

ORTODONZIA
Data: 30-02
San Benedetto del Tronto, AP
www.iapnor.org
La diagnosi ortodontica neuromiofasciale

Data: 01
Como, CO
Lake Como Institute
Tel. 031.2759092
Fax 031.243027
info@lakecomoinstitute.com
www.lakecomoinstitute.com
Corso di ortodonzia per il dentista generico Perrotti G.

Data: 01-03
Napoli, NA
www.continuing-education.it
Face perfezionamento evoluzione della tecnica S.W. del Dr. Roth
50 Crediti ECM

Data: 15-16
Padova, PD
www.continuing-education.it

Face master in ortodonzia di II livello

Data: 15-16
Padova, PD
www.orteam.it
Master in ortodonzia di II livello FACE Cocconi R., Maccagnola V., Prada N.

PARODONTOLOGIA
Data: 01-02
Napoli, NA
segreteria@sdp.it
La SidP con la Federico II per l'aggiornamento in Parodontologia e Implantologia: l'approccio parodontale per un trattamento implantare consapevole
3 Crediti ECM

PEDODONZIA
Data: 01-02
Ancona, AN
Dental Campus
Tel. 071.918469
segreteria@dentalcampus.it
Approccio psicologico al bambino collaborante e non collaborante: prima visita, piano di trattamento, necessità e gestione della sedazione con protossido d'azoto Birardi V.
18 Crediti ECM

PROTESI
Data: 01
Como, CO
Lake Como Institute
Tel. 031.2759092
Fax 031.243027
info@lakecomoinstitute.com
www.lakecomoinstitute.com
Live prosthesis 360° Scutellà F.

Data: 01-02
Tivoli Terme, RM
Tel. 0774.379166/339.5419371
info@afgtlab.it
www.afgtlab.it
AFG - Anatomic Functional Geometry - Corso base di modellazione naturale in cera con la tecnica AFG-THE Original Cecere A.

Data: 14-15
Milano, MI
ACME
Tel. 0761.228317/Fax 0761.345971
info@edizioniacme.it
Corso teorico pratico di protesi fissa Prosper L.
22 Crediti ECM

Data: 16
Viareggio, LU
segreteria@pierreservice.it
Tel. 0583.952923
La protesi del nostro tempo contaminazioni tra restauri tradizionali e protesi adesiva Fabianelli A.
5 Crediti ECM

RADIOLOGIA
Data: 04
Verona, VR
Dentsply Sirona Academy
Tel. 045.8281803
Italia.academy@dentsplysirona.com
www.sironatimes.it
Corso per utilizzatore cone beam 3D

Data: 11
Milano, MI
Dentsply Sirona Academy
Tel. 045.8281803
Italia.academy@dentsplysirona.com
www.sironatimes.it
Corso per utilizzatore cone beam 3D

Data: 14
Trento, TN
eventi@aio.it
Radioprotezione e tecnologia: dalla endorale al 3D Zatta G.

GENNAIO

CONSERVATIVA
Data: 18
Milano, MI
Smartover

ROMADENT 2C
DIVISIONE PRODOTTI DENTALI

TUTTO PER L'ODONTOIATRIA

Via Alfredo Nobel, 24 - 00146 - Roma

Tel: 06.5576993 | Cell: 338.6401142 | E-mail: info@romadent2c.it

Fax: 06.5561644 | Cell: 349.1168463 | Web: www.romadent2c.it

> AGENDA CORSI

Tel. 0131.231642
info@smartover.com
Corso teorico pratico di restaurativa adesiva nei settori latero-posteriori Ferraris F.
6 Crediti ECM

ENDODONZIA

Data: 19
Fiumana, FC
Tel. 051.5878002
rpenna2011@libero.it
Corso annuale di endodonzia clinica e chirurgica Ambu E.
6 Crediti ECM

GESTIONE

Data: 26-27
Brescia, BS
Siced
Tel./Fax 030.2092960
www.siced.info
Il professionista del III° millennio Teofoli V.

IMPLANTOLOGIA

Data: 20
Catania, CT
Segreteria ISO
Tel. 055.304458
iso@leone.it
Tecnica All-On-Four con impianti a connessione conometrica Turrini R.

Data: 24
Limena, PD
www.dentalclub.it
Il ruolo dell' assistente in implantologia dentale Cortesi Ardizzone V.

ORTODONZIA

Data: 12
Napoli, NA
Studio Gimmelli
Tel. 081.5524942
martino.gimmelli@libero.it
La tecnica straight-wire Gimmelli M.
6 Crediti ECM

Data: 12-13
Bari, BA
Segreteria ISO

Tel. 055.304458
iso@leone.it
Corso Teorico-Pratico di Ortodonzia Minutella N., Fortini A., Russo N., Coppola G.

Data: 12-13
Padova, PD
www.continuing-education.it
Face master in ortodonzia di II livello

Data: 15
Sesto Fiorentino, FI
Segreteria ISO
Tel. 055.304458
iso@leone.it
Corso clinico su pazienti Fortini A., Donadio P., Manca M., Sole G.

Data: 19-20
Napoli, NA
Segreteria ISO
Tel. 055.304458
iso@leone.it
Corso Teorico-Pratico di Ortodonzia Minutella N., Fortini A., Russo N., Coppola G.

Data: 19-20
Roma, RM
Segreteria ISO
Tel. 055.304458
iso@leone.it
Master di II livello in Ortognatodonzia Cozza P.

Data: 24-26
Firenze, FI
carlolella@orteam.it
www.continuing-education.it
Face master in ortodonzia di II livello Cocconi R., Compri A., Prada N.

Data: 26-27
Palermo, PA
Segreteria ISO
Tel. 055.304458
iso@leone.it
Corso Teorico-Pratico di Ortodonzia Minutella N., Fortini A., Russo N., Coppola G.

Data: 31
Pavia, PV
carlolella@orteam.it
www.continuing-education.it
Face Education Benefit System "EASY DRIVER®"
De Gabriele R., Dallatana G.

PARODONTOLOGIA

Data: 19
Firenze, FI
MJ Eventi
Tel. 055.576856
eventi@mjeventi.eu
Corso teorico-pratico modulare di parodontologia clinica Rotundo R.

Data: 21
Firenze, FI
segreteria@sdp.it
Il Giglio incontra SIdP: perché e come la parodontologia nella pratica professionale

Data: 26
Firenze, FI
MJ Eventi
Tel. 055.576856
eventi@mjeventi.eu
Corso annuale in parodontologia Cairo F.

PROTESI

Data: 19-20
Tivoli Terme, RM
Segreteria organizzativa
Tel. 0774.379166/339.5419371
info@afgtlab.it
www.afgtlab.it
AFG - Anatomic Functional Geometry - Corso base di modellazione naturale in cera con la tecnica AFG-The Original Cecere A.

PEDODONZIA

Data: 19-20
Milano, MI
Scuola del Sorriso
Tel. 0923.941103
depasqualedentisti@libero.it
Corso teorico di pedodonzia pratica De Pasquale A.
6 Crediti ECM

ODONTOTECNICI

DICEMBRE

CAD CAM

Data: 01-02
Bologna, BO
Ivoclar Vivadent
Tel. 051.6113581
Fax 051.6113585
www.ivoclarvivadent.it
La zirconia: "La mia dentina artificiale". Dalla modellazione virtuale alla finilizzazione (Zenostar MT) Strigl S.

COLORE

Data: 02
Sutri, VT
Centro Corsi della Feniiiiix
Tel. 0761.600396
feniiiiix@tiscali.it
www.feniiiiix.com
Corso Introduttivo alla Teoria del Colore

ESTETICA

Data: 04
Genova, GE
sia@mvcongressi.it
Serate in amicizia SIA 2017 - Il supporto dell'Odontotecnico nella diagnosi estetica e protesica Romeo G.

IMPLANTOLOGIA

Data: 11
Mercallo, VA
DEI italia srl
valentina@deiitalia.it
Corso teorico - pratico " Dream Frame " Pagliari P.

Data: 18
Mercallo, VA
DEI italia srl
valentina@deiitalia.it
Corso teorico - pratico " Monolithic Composite Method " MCM Pagliari P.



www.Italymed.it
Mail: info@italymed.eu
Tel: 331 3565647

DISTRIBUTORE ESCLUSIVO PER L'ITALIA PRODOTTI
TAG MEDICAL PRODUCTS Lt.d.

LO SAI CHE CON GLI IMPIANTI **TAG** PUOI AVERE



**UNO SCANNER INTRAORALE
O
UN PANORAMICO 2D/3D?**

CONTATTACI !!!!!



PROTESI

Data: 01-02
Tivoli Terme, RM
Tel. 0774.379166/339.5419371
info@afgtlab.it
www.afgtlab.it

AFG - Anatomic Functional Geometry - Corso base di modellazione naturale in cera con la tecnica AFG-The Original
Cecere A.

Data: 15-16
Milano, MI
Dental Campus
Tel. 071.918469
segreteria@dentalcampus.it
Restauri totali con approccio moderno e minimamente invasivo
Batalocco G.
18 Crediti ECM

GENNAIO

GESTIONE

Data: 26-27
Brescia, BS
Siced
Tel./Fax 030.2092960
www.siced.info

Il professionista del III° millennio
Teofoli V.

PROTESI

Data: 11-13
Brescia, BS
Siced
Tel./Fax 030.2092960
www.siced.info

Full Immersion in Protesi Totale
Zollo A.

Data: 12
Brescia, BS
Siced
Tel./Fax 030.2092960
www.siced.info

Protesi su impianti
Balbo E.

Data: 18
Limena, PD

www.dentalclub.it

Protesi mobile
Colognesi R.

Data: 19-20
Tivoli Terme, RM
Segreteria organizzativa
Tel. 0774.379166/339.5419371
info@afgtlab.it
www.afgtlab.it

AFG - Anatomic Functional Geometry - Corso base di modellazione naturale in cera con la tecnica AFG-The Original
Cecere A.

IGIENISTI

DICEMBRE

EMERGENZE

Data: 16
Ancona, AN
Dental Campus
Tel. 071.918469
segreteria@dentalcampus.it

Emergenze ambulatoriali in odontoiatria
Buglioni L.
10 Crediti ECM

Data: 16
Milano, MI
Dental Campus
Tel. 071.918469
segreteria@dentalcampus.it

Emergenze ambulatoriali in odontoiatria
Brina P.
7 Crediti ECM

PARODONTOLOGIA

Data: 01-02
Napoli, NA
segreteria@sidp.it

La SidP con la Federico II per l'aggiornamento in Parodontologia e Implantologia: l'approccio parodontale per un trattamento implantare consapevole
3 Crediti ECM

PEDODONZIA

Data: 01-02
Ancona, AN
Dental Campus
Tel. 071.918469
segreteria@dentalcampus.it

Approccio psicologico al bambino collaborante e non collaborante: prima visita, piano di trattamento, necessità e gestione della sedazione con protossido d'azoto
Birardi V.
18 Crediti ECM

SEDAZIONE

Data: 16
Milano, MI
Dental Campus
Tel. 071.918469
segreteria@dentalcampus.it

Il bambino difficile e la sedazione con miscela di protossido d'azoto e ossigeno
Birardi V.
7 Crediti ECM

GENNAIO

PARODONTOLOGIA

Data: 21
Firenze, FI
segreteria@sidp.it

Il Giglio incontra SidP: Perché e come la Parodontologia nella pratica professionale

ASSISTENTI, PERSONALE AUSILIARIO

DICEMBRE

DISINFEZIONE

Data: 2
Napoli, NA
corsi@dentaltre.it

Tel. 0543.929129
Sterilizzazione e Disinfezione in Odontoiatria
Barengi L.
6 Crediti ECM

Data: 13
Limena, PD
www.dentalclub.it
Corso base disinfezione e sterilizzazione per assistenti
Cortesi Ardizzone V.

EMERGENZE

Data: 16
Ancona, AN
Dental Campus
Tel. 071.918469
segreteria@dentalcampus.it

Emergenze ambulatoriali in odontoiatria
Buglioni L.
10 Crediti ECM

SEDAZIONE

Data: 16
Milano, MI
Dental Campus
Tel. 071.918469
segreteria@dentalcampus.it

Il bambino difficile e la sedazione con miscela di protossido d'azoto e ossigeno
Birardi V.
7 Crediti ECM

GENNAIO

IMPLANTOLOGIA

Data: 24
Limena, PD
www.dentalclub.it
Il ruolo dell' assistente in implantologia dentale
Cortesi Ardizzone V.



TECNOLOGICA
Centro di fresaggio e laser sintering

SICUREZZA | PRECISIONE | QUALITÀ ...il DMLS più veloce d'Italia!

Tecnologica srl | via Enrico Fermi 5/c 88900 Crotone (KR) | tel 0962 93 02 76 fax 0962 93 03 62
tecnologicasrl.com | ordinitecnologica.com | 3dtecnologica.com | commerciale@tecnologicasrl.com

EYE OPENING

- Multi FOV: 7 diversi volumi
- 23 Proiezioni disponibili
- Programmi dedicati a Bitewing Extraorale, Seni mascellari e ATM
- Possibilità di scelta tra modalità standard, HD ed ECO low-dose
- Ceph ready: possibilità di aggiungere il braccio cefalometrico One-shot
- Panoramiche sempre perfette grazie alla funzione di estensione dell'area a fuoco integrata
- Interamente made in Italy



Stellaris 3D

Cone beam multi FOV perfetto per ogni applicazione



5x6



7x6



6x10



8x6



10x6



8x10



10x10

Scopri di più su
www.fonadental.it
assagoita-info@fonadental.com

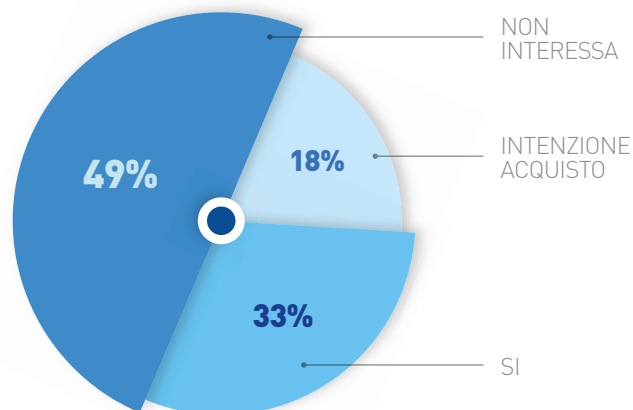

FONA
CLOSER TO YOU

Software gestionali da laboratorio

Sondaggio su **360** responder

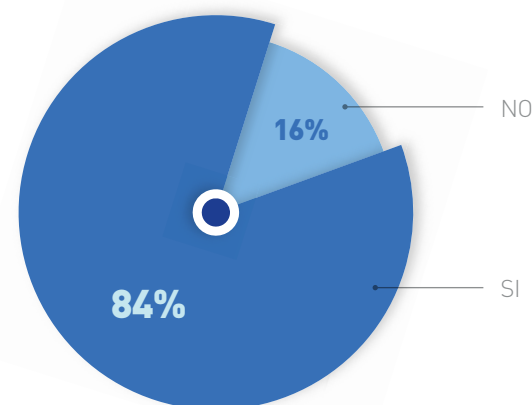
Utilizza un software per gestire il suo laboratorio?

Si	119	33 %
No, non mi interessa	176	49 %
No, ma ho intenzione di acquistarne uno	65	18 %



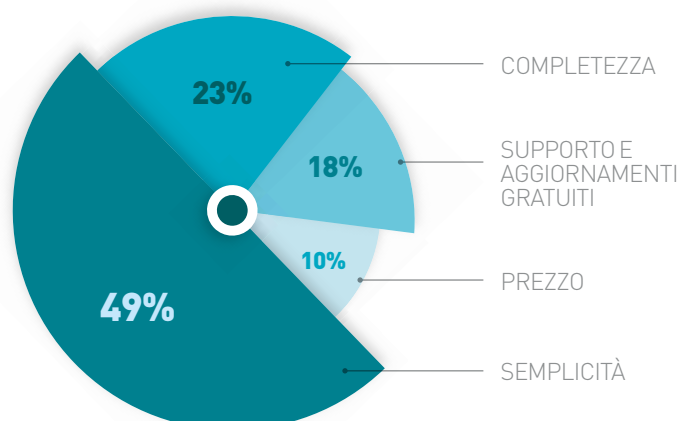
Secondo lei sarebbe utile che un software per la gestione del laboratorio fosse consultabile anche da tablet o dispositivi portatili?

Si	302	84 %
No	58	16 %



Quale caratteristica ricerca principalmente in un software gestionale?

Completezza funzionale	83	23 %
Semplicità di utilizzo	176	49 %
Supporto ed aggiornamenti gratuiti	65	18 %
Prezzo basso	36	10 %





Il presente sondaggio ha solo valore informativo e rappresenta una manifestazione di opinioni degli iscritti al portale Infodent.it

➤ SOFTWARE GESTIONALI DA LABORATORIO						
	DELTA LABS	EASY 4	ODIX	ODONTICSV8 MANAGER EDITION	ODONTOLAB LIGHT	ODONTOLAB PLUS
Prodotto	Outside Format	Odontikos	Quartex Informatica	Odontikos	S.H.E.A.T. Software di Giorgio Ivancich	S.H.E.A.T. Software di Giorgio Ivancich
Produttore						
Scadenzario	Si	No	Si	Si	No	Si
Analisi/statistiche	Si	No	Si costi, ricavi in tempo reale, collaboratori, statistiche di ogni tipo con grafici, analisi clienti con monitoraggio automatico	Si fatturato, dispositivi medici, acquisti, consumi e lavorazioni	No	Si prodotto, fatturato fatturabile, lavori chiusi, preventivi, analisi costi, fabbisogno per produzione in corso
Protocolli di produzione	Personalizzabili	70 cicli di fabbricazione oppure 140 di ortodonzia con fasi controlli e attrezzature	Infiniti memorizzati con possibilità di miscelazione dei protocolli	70 cicli di fabbricazione oppure 140 di ortodonzia con fasi controlli e attrezzature	55 di base per fissa, mobile, combinata, scheletrica, ortodonzia e zirconio	55 di base, per fissa, mobile, combinata, scheletrica, ortodonzia e zirconio
Gestione	Fatture, magazzino-calcolo automatico consumi, listini illimitati	Attrezzature, fatture, lavorazioni esterne in entrata e uscita, riparazioni, codici a barre, privacy, componenti dei dispositivi, protocollo di protesi combinata, non conformità	Ceramiche, attrezzature, fatture, magazzino-calcolo automatico consumi, lavorazioni esterne in entrata e uscita, riparazioni, codici a barre, privacy, componenti dei dispositivi, costi e ricavi per dispositivo, calcolo redditività dispositivo, listini illimitati, protocollo di protesi combinata, non conformità	Ceramiche, attrezzature, fatture, magazzino-calcolo automatico consumi, lavorazioni esterne in entrata e uscita, riparazioni, codici a barre, privacy, componenti dei dispositivi, costi e ricavi per dispositivo, calcolo redditività dispositivo, listini illimitati, protocollo di protesi combinata, non conformità	Ceramiche, attrezzature, fatture, lavorazioni esterne in entrata e uscita, riparazioni, privacy, componenti dei dispositivi, listini illimitati, protocollo di protesi combinata	Ceramiche, attrezzature, fatture, magazzino-calcolo automatico consumi, lavorazioni esterne in entrata e uscita, riparazioni, codici a barre, privacy, componenti dei dispositivi, costi e ricavi per dispositivo, calcolo redditività dispositivo (percentuale di utile), listini illimitati, protocollo di protesi combinata, non conformità
Scheda impianti	No	Si	No	Si	Si	Si
Scheda colore	No	Si	Si	Si	No	No
Invio documentazione in pdf	No	Si	Si	Si	Si	Si
Schema dentale	Si	Si	Si	Si	Si	Si
Acquisizione immagini	Si	No	Si	Si	Si	Si

AVVERTENZE IMPORTANTI PER IL LETTORE

L'assenza di alcuni prodotti all'interno del Confronto è dovuta alla mancata comunicazione dei dati da parte delle case Produttrici/Importatrici oppure perché la redazione non ha avuto notizia della presenza sul mercato italiano dei prodotti di determinate aziende. I dati e le informazioni presenti in questa sezione e negli eventuali approfondimenti pubblicati nella successiva collegata, sono forniti dalle aziende produttrici e/o importatrici e/o distributrici dei prodotti, le quali si assumono tutte le responsabilità legate alla loro veridicità e correttezza. Le responsabilità fanno a capo alle aziende che appaiono nella voce "Fornitore dati tecnici". Se tale campo è vuoto la responsabilità è dell'azienda che appare alla voce "Produttore". In particolare Infodent si dichiara esente da ogni responsabilità relativa ai prezzi comunicati dalle aziende nella scheda fornita e dalla eventuale esclusiva che dovesse avere un'azienda nel poter importare o commercializzare il

Legenda:  approfondimento  focus prodotto

		SOFTWARE GESTIONALI DA LABORATORIO					
		ODONTOSOFT®	ODONTOWEB	ORISLAB X3 ELITE	ORISLAB X3 FAST	ORISLAB X3 PROFESSIONAL	SWILAB
Prodotto							
Produttore		Eurosystem2000	MaMaViSoftware	OrisLine	OrisLine	OrisLine	PNG Services
Scadenziario		Si	Si	Si	No	No	Si
Analisi/statistiche		Si su qualsiasi dato economico, finanziario, produttivo, non conformità	Si costo di gestione per ogni dispositivo	Si analisi sui lavori, i materiali e fatture, i 3D con report, statistiche agenti, statistiche difetti	No	Analisi sui lavori, i materiali e fatture	fatturato, eseguito, incassato, da incassare, consumi magazzino, sottoscorta, ecc.
Protocolli di produzione		Infiniti di qualsiasi lavorazione	•	30 di protesi fissa, ortodontica, mobile e combinata, funzione multiprotocollo	30 di protesi fissa, ortodontica, mobile	30 di protesi fissa, ortodontica e mobile.	protesi fissa, protesi mobile, ortodonzia e riparazione
Gestione		Ceramiche, attrezzature, fatture, magazzino-calcolo automatico consumi, lavorazioni esterne in entrata e uscita, riparazioni, codici a barre, privacy, componenti dei dispositivi, costi e ricavi per dispositivo, calcolo redditività dispositivo, listini illimitati, protocollo di protesi combinata, non conformità	Attrezzature, fatture, magazzino-calcolo automatico consumi, riparazioni, privacy, componenti dei dispositivi, costi e ricavi per dispositivo, calcolo redditività dispositivo, listini illimitati	Ceramiche, attrezzature, fatture, magazzino-calcolo automatico consumi, lavorazioni esterne in entrata e uscita, riparazioni, codici a barre, privacy, componenti dei dispositivi, costi e ricavi per dispositivo, calcolo redditività dispositivo (percentuale di utile), listini illimitati, protocollo di protesi combinata, non conformità	No	Ceramiche, attrezzature, magazzino, lavorazioni esterne in entrata e uscita, riparazioni, privacy, componenti dei dispositivi, costi e ricavi per dispositivo, calcolo redditività dispositivo (percentuale di utile), listini illimitati, protocollo di protesi combinata, non conformità	Ceramiche, attrezzature, magazzino-calcolo automatico consumi, lavorazioni esterne in entrata e uscita, riparazioni, protesi combinata, non conformità
Scheda impianti		Si	•	Si	No	Si	Si
Scheda colore		Si	Si	Si	No	Si	Si
Invio documentazione in pdf		Si	Si	Si	Si	Si	Si
Schema dentale		Si	Si	Si	No	Si	Si

AVVERTENZE IMPORTANTI PER IL LETTORE

L'assenza di alcuni prodotti all'interno del Confronto è dovuta alla mancata comunicazione dei dati da parte delle case Produttrici/Importatrici oppure perché la redazione non ha avuto notizia della presenza sul mercato italiano dei prodotti di determinate aziende. I dati e le informazioni presenti in questa sezione e negli eventuali approfondimenti pubblicati nella successiva collegata, sono forniti dalle aziende produttrici e/o importatrici e/o distributori dei prodotti, le quali si assumono tutte le responsabilità legate alla loro veridicità e correttezza. Le responsabilità fanno a capo alle aziende che appaiono nella voce "Fornitore dati tecnici". Se tale campo è vuoto la responsabilità è dell'azienda che appare alla voce "Produttore". In particolare Infodent si dichiara esente da ogni responsabilità relativa ai prezzi comunicati dalle aziende nella scheda fornita e dalla eventuale esclusiva che dovesse avere un'azienda nel poter importare o commercializzare il

Legenda: approfondimento focus prodotto

Acquisizione immagini	Si	Si	Si	No	Si	Si
Planning lavorazioni	Si giornaliero e settimanale, per reparto, sottoreparto, operatore	•	Si giornaliero e settimanale	No	Si giornaliero e settimanale	Si giornaliero, settimanale, mensile, per operatore
Back up	Si	Si	Si	Si	Si	Si
Gestione in rete	Si	Si	Si	No	Si	Si
Estratto Conto	Si	Si	Si	No	Si	Si
Possibilità di dematerializzazione del fascicolo tecnico	Si	•	Si	Si	Si	Si
Tempo di esistenza del programma (anni)	30	3	> 16	16	16	12
Preventivo	Si	Si	Si	Si	Si	•
Ristampa Prescrizione	Si	Si	Si	Si	Si	•
Clonazione listino da Listino Base	Si	Si	Si	No	Si	•
Buono consegna	Si	Si	Si	No	Si	Si
Scheda carrello	Si	•	Si	No	Si	Si
Controlli ISO 9001/9002	Si	•	Si	No	No	Si
Prezzo di listino*	A partire da euro 1.700,00	Euro 800,00	A partire da euro 860,00	A partire da euro 499,00	A partire da euro 600,00	Modulare a partire da euro 200,00 + IVA
Info azienda	Tel. 059.452094 www.odontosoft.it	Tel. 335.58339666 www.mamavisoftware.it	Tel. 02.27409521 www.orisline.com	Tel. 02.27409521 www.orisline.com	Tel. 02.27409521 www.orisline.com	Tel. 045 92 51 255 www.swht.it

prodotto, non potendo verificare se esiste per ogni prodotto un prezzo imposto dalla casa madre o un'esclusiva nella distribuzione. Le aziende che forniscono i dati tecnici pur non avendone la legittimità si assumono ogni responsabilità direttamente nei confronti di un'azienda terza che si senta lesa o riceva danni da tale pratica. Eventuali rimostranze in merito dovranno essere rivolte DIRETTAMENTE all'azienda responsabile di aver fornito i dati, mandando solo per conoscenza ad Infodent eventuali comunicazioni. Gli eventuali errori materiali o di trascrizione commessi dalla redazione dovranno essere comunicati all'indirizzo info@infodent.it e saranno divulgati sui numeri successivi come Errata Corrige. Se gli errori di comunicazione fanno capo alla azienda, la redazione, valutando il caso specifico, deciderà se procedere alla pubblicazione della errata corrige. La presente rubrica ha finalità di informazione giornalistica, non di repertorio, non ha pretesa di esaustività e non vuole esprimere giudizi sui prodotti. Il lettore è invitato a non interpretare come una scelta redazionale la elencazione di prodotti o la mancata citazione di altri.

* I prezzi si intendono al netto di IVA

SWLAB: la gestione del laboratorio, semplice e professionale



Gestire il laboratorio odontotecnico in modo facile, veloce e preciso, senza cambiare le proprie abitudini: è questo l'obiettivo che abbiamo da sempre seguito nello sviluppo di SWLab, il programma di gestione dello studio odontotecnico realizzato per facilitare il laboratorio che vuole organizzare efficacemente il proprio lavoro ed essere in re-

gola con le normative vigenti. Il progetto è stato sviluppato con l'esperienza maturata nel continuo confronto con i nostri clienti e si adatta a varie tipologie di attività: il piccolo laboratorio, il laboratorio associato e il grosso centro. Grazie a SWLab è possibile creare il fascicolo tecnico del proprio lavoro in pochi secondi. Il programma gestisce oppor-

tunamente tutti i documenti richiesti, compilandoli in automatico e mantenendoli sempre aggiornati in base alle nuove normative in vigore (Direttiva 2007/47/CE (ex 93/42) sui dispositivi medici). SWLab è il software più completo sul mercato anche per la serie di moduli con i quali è possibile migliorare le performance e la funzionalità dell'intero programma. È possibile in ogni caso acquistare ed usare solo ciò che interessa, investendo le proprie risorse con la massima efficienza. Ogni struttura può impostare il programma secondo le proprie metodologie di lavoro e ogni utente può personalizzare la grafica e l'organizzazione del proprio desktop con le procedure utilizzate. Scegliere SWLab significa poter contare sulla presenza di un partner affida-

bile che segue con attenzione l'evoluzione delle esigenze del cliente e della sua attività, garantendo l'adeguata e costante assistenza necessaria.

➤ PER INFORMAZIONI

PNG srls

Via Giacomo Barucchi 37

37139 Verona

Tel. 045.9251255

Fax 045.9250152

info@swht.it

www.swht.eu



Ossigeno medicinale:

un farmaco indispensabile nella gestione delle emergenze odontoiatriche

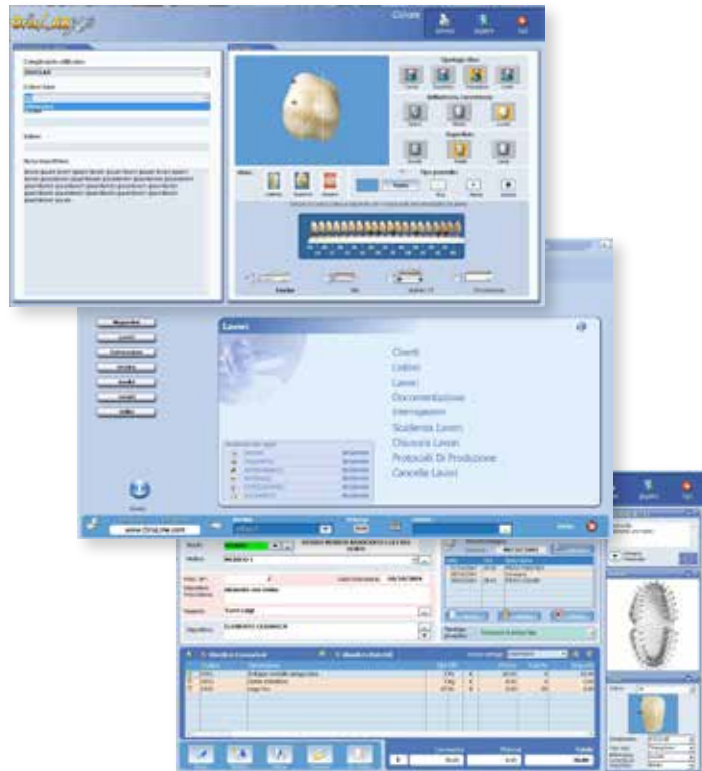
Contatti
AIR LIQUIDE SANITÀ SERVICE S.p.A.
Centro Direzionale Milanofiori Nord - Edificio U7 - Via Del Bosco Rinnovato, 6 - 20090 Assago (MI)
Tel. +39 02 4021.1 - Fax +39 02 4021.806 - email: it-info@airliquide.com - www.airliquidehealthcare.it

Air Liquide
HEALTHCARE

DEPOSITATO IN AIFA IL 18/09/2017

ORISLAB X3: il software che ti semplifica il lavoro

Il laboratorio odontotecnico è una realtà che, come altre, sta vivendo un forte cambiamento. Alcuni chiudono, altri aprono, altri ancora di uniscono in realtà più grandi e strutturate. Quello che è certo è che tutti coloro che vogliono continuare a lavorare con successo, investono in tecnologia. L'esigenza è quella di mantenere una qualità altissima dei prodotti, in modo da rimanere competitivi nei confronti dei mercati esteri a basso costo. Questo è possibile grazie ad una organizzazione ottimizzata della propria attività. Evitare costose perdite di tempo e spreco di denaro diventa una priorità. Le attività amministrative e contabili, la gestione del magazzino e delle certificazioni, dovrebbero essere gestite in modo automatico ed efficiente, con strumenti avanzati e moderni.



Orislab X3 è il software per la gestione del laboratorio odontotecnico del Gruppo OrisLine che ti permette di avere tutto sotto controllo in modo semplice e veloce. Orislab X3 consente di organizzare tutte le attività del laboratorio nel modo più efficiente possibile. Dalla **scheda lavori** è possibile

gestire tutto il processo, dalla prescrizione alla fatturazione. È possibile associare alle lavorazioni i materiali utilizzati e scaricare in automatico il **magazzino** così da avere sempre i propri materiali sotto controllo. Sono già presenti **30 protocolli di produzione** predefiniti che permettono di

creare in modo automatico la dichiarazione di conformità e tutti gli altri documenti richiesti dalla direttiva 93/42 e 2007/47. OrisLab x3 inoltre ti offre My.doc: **la prima e unica soluzione** per eliminare la carta dal tuo laboratorio grazie alla **dematerializzazione e alla conservazione**

sostitutiva dei fascicoli tecnici dei lavori, mantenendone il pieno valore legale.

Con il servizio My.doc riduci drasticamente i costi sostenuti per la gestione dei documenti cartacei, la stampa, l'archiviazione e la conservazione degli stessi per tutto il tempo richiesto dalla legge. Puoi creare il fascicolo del lavoro informato digitale con un solo click del mouse e conferirgli validità legale apponendo la tua firma elettronica, infine custodirlo in modo sicuro e garantito. Con Orislab X3 hai la garanzia di ricevere aggiornamenti costanti e, in caso di necessità, un supporto tecnico qualificato ed efficiente tramite call center, collegamento remoto e la Chat testuale. Il Gruppo OrisLine è presente con **8 proprie sedi** in Italia a Milano, Roma, Padova, Civitanova Marche, Lecce e Messina e in Europa a Madrid e Lisbona.

PER INFORMAZIONI

Gruppo OrisLine
Tel. 02.27409521
info@orisline.com
www.orisline.com



XFAB è l'innovativa stampante 3D per la produzione di applicazioni ortodontiche e guide chirurgiche biocompatibili in Classe I.

Area di lavoro più grande del 20% rispetto alle stampanti tradizionali. Modelli dettagliati e altamente definiti in breve tempo.

Tecnologia Made in Italy

www.dwssystems.com

XFAB

LA STAMPANTE 3D
 DI ALTO PROFILO
 PER L'ODONTOTECNICO
 E IL LABORATORIO.
 SEMPLICE, AFFIDABILE,
 ECONOMICA.



Planmeca Emerald™ scanner intraorale 3D

Le cose preziose si presentano in piccoli contenitori

Oltre ad offrire una precisione superiore, il nuovissimo scanner intraorale **Planmeca Emerald™** è compatto, leggero ed estremamente veloce. L'acquisizione delle impronte digitali non è mai stata così facile. Emerald è lo strumento perfetto per realizzare finalmente un digital workflow semplice ed efficiente.


Un'autentica rivoluzione!



Per maggiori informazioni:
Dental Network Srl - Agenzia Planmeca per l'Italia
tel. 0444/963200, e-mail: info@dentalnetwork.it

PLANMECA

> Scheda Prodotto

PRODOTTO	TIPOLOGIA	PRODUTTORE	
OSSIGENO AIR LIQUIDE SANITÀ	Farmaco gassoso	Air Liquide Sanità	

> Presentazione

Un farmaco indispensabile nella gestione delle emergenze odontoiatriche

Le emergenze odontoiatriche rappresentano un evento improvviso ed imprevedibile che mette in pericolo la vita di una persona. Nella loro gestione è importante avere a disposizione un kit per le emergenze (DDG Sanità N°8100 17.05.2004), che contenga quei farmaci indispensabili per intervenire in modo tempestivo ed efficace. L'ossigeno medicinale è un farmaco. Il DL.219 del 2006 Art. definisce i gas medicinali come "ogni medicinale costituito da una o più sostanze attive gassose miscelate o meno a eccipienti gassosi". La produzione deve essere di qualità farmaceutica e viene garantita con il rilascio dell'AIC (Autorizzazione all'Immissione in Commercio) da parte dell'AIFA (Agenzia Italiana del Farmaco). Inoltre, il Riassunto delle Caratteristiche del Prodotto permette il corretto e sicuro utilizzo del farmaco. Le **indicazioni terapeutiche** dell'ossigeno riguardano il "trattamento dell'insufficienza respiratoria acuta e cronica". L'ossigeno medicinale viene somministrato attraverso l'aria inalata nei pazienti con ventilazione spontanea attraverso cannule nasali o maschere idonee*, collegate direttamente al flussimetro integrato nella confezione (bombola). Il dosaggio della confezione è 100 % di ossigeno, ma è necessario impostare il flusso in base alla capacità polmonare del paziente.

> Approfondimenti Web

Per informazioni dettagliate sull'Ossigeno AirLiquide Sanità visita la pagina infodent.it/focus/airliquide in cui potrai trovare:




Riassunto delle Caratteristiche del Prodotto O₂

> Link interattivo



**FOTOGRAFA IL QR CODE
E VAI AGLI APPROFONDIMENTI**
Potrai accedere in tempo reale
alla scheda e al sito del prodotto.

Visita la pagina del focus
infodent.it/focus/airliquide



Caratteristiche e vantaggi

- Qualità farmaceutica garantita con il rilascio dell'AIC da parte dell'AIFA
- Per la gestione delle emergenze odontoiatriche
- Confezione "pronta all'uso" mobile e compatta
- Flussimetro integrato
- Sicurezza e semplicità di utilizzo

*RCP su: <https://www.airliquidehealthcare.it/ossigeno>

> Biglietto da visita

Air Liquide Sanità Service S.p.A.
Via del Bosco Rinnovato, 6 - Edificio U7
20090 Assago Milanofiori Nord (MI)
Tel. 02 40.21.1 / Fax 02 4021.806
it-info@airliquide.com
www.airliquidehealthcare.it

› Scheda Prodotto

PRODOTTO	TIPOLOGIA	PRODUTTORE	PLANMECA
PLANMECA EMERALD™	Scanner intraorali 3D	Planmeca OY	

› Presentazione

Lo scanner intraorale di nuova generazione

Ergonomia e velocità di scansione migliorano l'esperienza per il paziente e per il professionista. **Planmeca Emerald™** è uno scanner intraorale di nuova concezione che utilizza un sistema laser multi-color per la perfetta riproduzione in tempo reale dei colori intraorali. Questa tecnologia permette l'acquisizione digitale di impronte ottiche a colori e senza polvere. Il suo design compatto, sottile e leggero permette un comfort di utilizzo e una acquisizione dei settori distali ottimale, mentre i pulsanti multifunzione permettono di utilizzarlo facilmente con una sola mano. Le punte con sistema anti-appannamento migliorano la presa di impronta con una scansione senza interruzioni. L'igiene e la sicurezza del paziente sono garantite grazie ai puntali intercambiabili e autoclavabili. Uno degli aspetti più significativi del Planmeca Emerald è senza dubbio la sua velocità di acquisizione e la facilità d'uso. Lo scanner permette a tutti i professionisti di ottenere impronte digitali accurate dal singolo elemento all'intera arcata in pochissimo tempo. Ogni scansione acquisita è sempre disponibile in formato STL aperto e gratuito garantendo una utile collaborazione con i laboratori digitali. Per tutti coloro che invece vogliono offrire al paziente un trattamento *chairside* è possibile acquistare un software di progettazione delle protesi **Planmeca PlanCAD® Easy** e un fresatore da studio **Planmeca PlanMill® 30 S o 40 S**.



› Approfondimenti Web

Per informazioni dettagliate su **Planmeca Emerald™** visita la pagina infodent.it/focus/emerald in cui potrai trovare:

-  **Brochure**
-  **Video**
-  **Photogallery**
-  **Link e contatti Azienda**

› Link interattivo



FOTOGRAFA IL QR CODE E VAI AGLI APPROFONDIMENTI
Potrai accedere in tempo reale alla scheda e al sito del prodotto.

Visita la pagina del focus infodent.it/focus/emerald




Caratteristiche e vantaggi

- Compatto e leggero
- Velocità e precisione superiori
- Scansione a colori completamente integrata per ottenere colori naturali
- Soluzione plug-and-play semplice – condivisione agevole tra più unità operative
- Punta autoclavabili e superfici perfettamente lisce per un controllo impeccabile delle infezioni
- Sistema attivo anti-appannamento sulla punta dello scanner
- Collegamento USB-3
- Formato aperto di tipo STL, completamente gratuito
- Integrazione a riunito – può essere facilmente controllato con la pedaliera

› Biglietto da visita

DENTAL NETWORK SRL
Viale del Lavoro, 36 - 36100 Vicenza
Tel. 0444.963200 Fax 0444.568586
info@dentalnetwork.it
www.planmeca.com/it/

> Scheda Prodotto

PRODOTTO	TIPOLOGIA	PRODUTTORE	
CLEARFIL™ UNIVERSAL BOND QUICK	Adesivo universale	Kuraray Noritake	

> Presentazione

Adesione a tempo zero





CLEARFIL™ Universal Bond Quick è il nuovo adesivo universale ad azione istantanea che combina l'efficacia dell'affermata molecola 10-MDP alla più avanzata tecnologia dei monomeri ammidici RAPID BOND TECHNOLOGY. La gestione del campo e delle contaminazioni non è mai stata così sotto il vostro controllo! Basta applicare, asciugare e fotopolimerizzare.

L'innovativa tecnologia di adesione a tempo zero RAPID BOND TECHNOLOGY combina il monomero 10-MDP puro* con nuovi monomeri idrofili a base di ammidi che dispongono di una straordinaria idrofilia prima della polimerizzazione, ma divengono altamente idrofobi dopo la polimerizzazione al fine di assicurare la stabilità al degrado idrolitico. La nuova efficacia di CLEARFIL™ Universal Bond Quick è il risultato della straordinaria proprietà di idrofilia del monomero che permette l'ottimale stesura e penetrazione dell'adesivo sulle superfici, assicurando prestazioni adesive affidabili sia su dentina eccessivamente bagnata che asciutta. CLEARFIL™ Universal Bond Quick non contiene Bisfenolo-A (BPA) e può essere utilizzato con tutti i tipi di mordenzatura, total-etch, self-etch e selective etch. È indicato per restauri diretti e indiretti e aderisce a smalto, dentina, compositi, zirconia e metalli.



> Approfondimenti Web

Per informazioni dettagliate su Clearfil™ Universal Bond Quick visita la pagina <http://infodent.it/focus/clearfil> in cui potrai trovare:

	Brochure
	Video
	Photogallery
	Link e contatti Azienda

> Link interattivo



**FOTOGRAFA IL QR CODE
E VAI AGLI APPROFONDIMENTI**
Potrai accedere in tempo reale
alla scheda e al sito del prodotto.

Visita la pagina del focus
<http://infodent.it/focus/clearfil>



Caratteristiche e vantaggi

- Adesione a tempo zero: riduce le variabili cliniche da contaminazione
- Adesione affidabile in tutte le condizioni (campo asciutto e bagnato)
- Nessuna sensibilità post-operatoria
- Polimerizzazione: foto e auto con CLEARFIL™ DC Activator
- Polimerizzazione per contatto con PANAVIA™ SA Cement Plus e CLEARFIL™ DC CORE PLUS
- RAPID BOND TECHNOLOGY: idrofilo prima, idrofobo dopo la polimerizzazione
- 10-MDP puro: affidabilità

> Biglietto da visita

KURARAY NORITAKE ITALIA
Via San Marco 33 - 20121 Milano
Tel. 02.63471228 / Fax 02.63470380
dental-italia@kuraray.com
www.kuraraynoritake.eu

› Scheda Prodotto

EVENTO	TIPOLOGIA	ORGANIZZATORE	
EXPODENTAL MEETING 2018	Evento fieristico	UNIDI - Unione Nazionale Industrie Dentarie Italiane	

› Presentazione





Esposizione, Formazione, Innovazione

L'eccellenza del dentale vi aspetta a Rimini, dal 17 al 19 maggio 2018

Il meglio dell'industria dentale italiana e internazionale sarà in mostra negli splendidi padiglioni di **Rimini Fiera dal 17 al 19 maggio 2018**, affiancata da tanti eventi formativi di qualità rivolti a tutte le categorie della professione dentale. **Expodental Meeting** è l'evento di riferimento del dentale in Italia. **Tre giorni di business, innovazione, networking e formazione** in una location d'eccezione: Rimini Fiera, quartiere fieristico ricco di fascino oltre che logisticamente ottimale, è la perfetta cornice per una 3 giorni di intenso scambio professionale ed emozionale tra gli addetti ai lavori. Nel 2018 si parte dall'innovazione: **EXPO3D, l'evento nell'evento dedicato alle tecnologie digitali** e alle sue applicazioni in campo odontoiatrico, **si sposta proprio all'ingresso della manifestazione**: l'area espositiva di materiali e device digitali sarà affiancata da un ricco programma scientifico in cui interverranno le principali autorità accademiche e scientifiche del comparto. Un viaggio attraverso l'intero ciclo di lavoro digitale, per scoprirne le potenzialità e i vantaggi per lo studio e il laboratorio, in cui il professionista potrà farsi una **cultura completa in materia digitale**.

› Approfondimenti Web

Per informazioni dettagliate su EXPODENTAL MEETING 2018 visita la pagina <http://infodent.it/focus/expodentalmeeting2018> in cui potrai trovare:

-  **Brochure**
-  **Video**
-  **Photogallery**
-  **Link e contatti Azienda**

› Link interattivo



FOTOGRAFA IL QR CODE E VAI AGLI APPROFONDIMENTI
Potrai accedere in tempo reale alla scheda e al sito del prodotto.


Visita la pagina del focus <http://infodent.it/focus/expodentalmeeting2018>



› Biglietto da visita

PROMUNIDI SRL
Viale Forlanini 23 - 20134 Milano
Tel. 02 7006121 - Fax 02 70006546
expodental@expodental.it
www.expodentalmeeting.com

> Scheda Prodotto

PRODOTTO	TIPOLOGIA	PRODUTTORE	
VITE TRAMONTE®	Impianti	Società di Scienza Tramonte	

> Presentazione

La Società di Scienza Tramonte

La Società di Scienza Tramonte è nata per diffondere la cultura, la tecnica e la filosofia della Scuola Italiana di implantologia a carico immediato, mediante:

dialogo scientifico, confronto con altri istituti di ricerca, associazioni, università e implantologi; studio di soluzioni, ricerche su materiali e raffinamento di tecniche di cura; raccolta della documentazione più estesa al mondo sull'esperienza clinica e sull'implantologia di scuola italiana, dal 1959 ai giorni nostri.





IMPIANTI E STRUMENTI DI ALTA QUALITÀ PER IL CARICO IMMEDIATO.

La Società di Scienza Tramonte distribuisce l'originale "Vite Tramonte®". La "Vite Tramonte®" è un impianto legalmente protetto, distribuito su concessione del dott. Silvano U. Tramonte ed è disponibile con impianti standard a collo normale e collo corto, ridotti, maggiorati, dal diametro 2,5 fino al 7,5. Tutti gli impianti sono in Titanio grado 2. La Società di Scienza Tramonte distribuisce inoltre strumentari di alta qualità e saldatrici endorali (anche digitali). La Vite Tramonte® è un sistema implantare a carico immediato con oltre 50 anni di evoluzione e storia clinica, che garantisce un approccio assolutamente atraumatico e mini-invasivo.



> Approfondimenti Web

Per informazioni dettagliate sulla Vite Tramonte visita la pagina <http://infodent.it/focus/tramonte> in cui potrai trovare:

-  **Brochure**
-  **Video**
-  **Photogallery**
-  **Link e contatti Azienda**

> Link interattivo



FOTOGRAFA IL QR CODE E VAI AGLI APPROFONDIMENTI
Potrai accedere in tempo reale alla scheda e al sito del prodotto.

Visita la pagina del focus <http://infodent.it/focus/tramonte>




Caratteristiche e vantaggi

- Economicità di acquisto ed utilizzo
- Estrema compliance del paziente
- Interventi con prognosi favorevole a lunga distanza
- Universalità e facilità di utilizzo
- Mini-invasività e atraumaticità
- Possibilità di realizzare protesi miste impianti/elementi naturali
- Rapidità di risoluzione dei casi
- Non richiede chirurgia mucogengivale né chirurgia ossea ricostruttiva
- Possibilità di affrontare creste da 2,5 mm di spessore in su
- Utilizzabile anche in condizioni di scarsa qualità o quantità ossea
- Possibilità di risolvere qualunque tipo di angolazione tra moncone e asse d'inserzione

> Biglietto da visita

SOCIETÀ DI SCIENZA TRAMONTE SRL
Piazza Castello 5 - 20121 Milano
Tel. 02.877065
www.sst.tramonte.com
www.vitetrामonte.com

› Scheda Prodotto

PRODOTTO	TIPOLOGIA	PRODUTTORE	
EFP - ESTETICA FUNZIONE POSTURA	Libro	ACME	

› Presentazione

EFP Estetica Funzione Postura

Il moderno approccio al paziente non può più prescindere da una visione completa dell'organismo umano, in cui ogni parte è connessa alle altre e dove tutte s'influenzano e compensano vicendevolmente. L'odontoiatra svolge un ruolo di primo piano in quest'ottica poiché l'occlusione influenza in maniera determinante gli equilibri posturali. Lo studio dell'anatomia dal punto di vista funzionale e l'evidenza clinica dimostrano inconfutabilmente i rapporti tra occlusione e postura. La Risonanza Magnetica rappresenta l'esame strumentale fondamentale e imprescindibile poiché è l'unico esame che permette di eseguire una diagnosi diretta, e non presunta, delle patologie delle Articolazioni Temporo-Mandibolari e consente inoltre di valutare le condizioni dei principali muscoli coinvolti nel controllo posturale a livello cranico, del collo, delle spalle e del bacino.

Grazie all'approccio EFP, basato sulla diagnosi diretta, sulle prove di evidenza e sulla verifica del successo della terapia a distanza di tempo, è oggi possibile ridefinire e valorizzare il nuovo ruolo dell'odontoiatra nell'ambito medico, non più come il semplice "meccanico" dei denti, ma come fulcro nella collaborazione tra diverse figure professionali che abbiano a cuore la salute globale dei pazienti.



› Approfondimenti Web

Per informazioni dettagliate sul volume EFP visita la pagina infodent.it/focus/efp in cui potrai trovare:

-  **Brochure**
-  **Shop online**
-  **Photogallery**
-  **Link e contatti Azienda**

› Link interattivo



**FOTOGRAFA IL QR CODE
E VAI AGLI APPROFONDIMENTI**
Potrai accedere in tempo reale
alla scheda e al sito del prodotto.

Visita la pagina del focus
infodent.it/focus/efp

 **Caratteristiche e vantaggi**

- Centinaia di immagini cliniche per seguire tutti gli aspetti, per apprendere le modalità di trattamento del paziente affetto da Sindrome Posturale, dalla stesura del piano terapeutico ai controlli nel tempo.
- Casi di ricostruttiva, di protesi su denti naturali e impianti, di ortodonzia fissa e funzionale nell'ottica del riequilibrio posturale del paziente.
- Confronto tra nuovi e vecchi materiali adesivi con l'obiettivo di illustrare le più performanti, da un punto di vista occlusale ed estetico, in base alla problematica da affrontare.

› Biglietto da visita

BeC srl
Strada Teverina 64D - 01100 Viterbo
Tel. 0761.393.1 Fax 0761.393.222
segreteria@bec.it
infodent.it/store/libro/efp-estetica-funzione-postura

> Scheda Prodotto

PRODOTTO	TIPOLOGIA	PRODUTTORE	 visiodent Piattaforma Tecnica
BACTERMINATOR® DENTAL	Sistemi di Trattamento Acqua	Adept Water Technologies	

> Presentazione

Niente più legionella, biofilm o acqua sporca nel tuo riunito

BacTerminator® Dental è un sistema completo per il trattamento dell'acqua progettato appositamente per le poltrone odontoiatriche.

Il cuore del sistema sta nella tecnologia unica e brevettata che convoglia l'acqua in una camera con un elevato potere disinfettante grazie all'uso dell'elettrolisi.


Nella camera di disinfezione, alcuni dei sali già naturalmente presenti nell'acqua, vengono convertiti in cloro libero, e più precisamente in acido ipoclorico, che ha un potere disinfettante 50/100 volte superiore a quello del cloro normale. Ciò significa che, usando concentrazioni di cloro libero molto basse, è possibile ottenere un tasso di disinfezione molto elevato.

La tecnologia BacTerminator® Dental è usata anche nell'industria alimentare e per il trattamento dell'acqua potabile.



> Approfondimenti Web

Per informazioni dettagliate su BacTerminator® Dental visita la pagina <http://infodent.it/focus/bacterminator dental> in cui potrai trovare:

	Brochure
	Video
	Photogallery
	Link e contatti Azienda

> Link interattivo



**FOTOGRAFA IL QR CODE
E VAI AGLI APPROFONDIMENTI**
Potrai accedere in tempo reale
alla scheda e al sito del prodotto.

Visita la pagina del focus
<http://infodent.it/focus/bacterminator dental>


 Caratteristiche e vantaggi

- Uccide la legionella
- Salvaguarda la salute degli operatori e dei pazienti
- Limita i tempi di inattività del riunito a causa di possibili guasti dovuti all'acqua sporca o ai batteri
- Rimuove il biofilm dal riunito
- Eroga acqua disinfettata
- Previene la formazione di calcare
- Facile da gestire
- Riduce i costi di manutenzione
- Riduce la rumorosità
- Installazione "Plug & Play"

> Biglietto da visita

VISIODENT SRL
 Via Giovanni Schiaparelli, 23C - 37135 - Verona
 Tel. 045.9690466 / Fax 045.9690467
 info@visiodent.it
 www.visiodent.it



Foto: Andreas Bang Kirkegaard

HO VISTO LA MORTE IN FACCIA

Dopo diversi giorni con febbre alta e problemi respiratori, Jens Asgaard fu ricoverato in ospedale d'urgenza. I dottori cercarono la causa per tre giorni, mentre le sue condizioni continuavano a peggiorare. Il terzo giorno, un campione di saliva indicò che il dentista aveva la malattia del Legionario. L'aveva probabilmente contratta da una fonte d'acqua contaminata nel proprio studio dentistico.

Testo originale di
Simon Kratholm Ankjærgaard
e Gitte Almer Nielsen

La moglie e i figli di Jens Asgaard avevano paura. Non sapevano se il loro marito e padre sarebbe sopravvissuto. Tre giorni prima, il dentista sessantenne era stato ricoverato all'Ospedale Universitario di Aarhus con 41°C di temperatura, difficoltà respiratorie e diarrea. Giunto in ospedale, le sue condizioni peggiorarono. Alla fine, non riusciva neppure a girarsi sul proprio letto.

— Ho visto la morte in faccia. Non potevo far niente, ero *disidratato* da nausea e diarrea. La cosa peggiore era che i dottori non riuscivano a trovare nulla che potesse darmi sollievo.

Jens Asgaard lavora al proprio studio dentistico a Viby, Jutland, da 34 anni — ed ha avuto solo quattro giorni di assenza per malattia da allora.

La situazione cambiò nel novembre del 2016, quando prese un brutto raffreddore, che in seguito peggiorò fino al ricovero in ospedale, dove gli fu diagnosticato come polmonite. Fu dimesso dopo quattro giorni.

— Quando fui dimesso e tornai al mio studio ero stanco ed esaurito, ma credevo che fosse solo una reazione naturale al ricovero ed alla polmonite. Ma continuai a peggiorare e credetti di prendere un'influenza. Ebbi temperatura alta per molti giorni, e poi difficoltà respiratorie verso la fine. Quando andai dal dottore, fui ricoverato nuovamente d'urgenza in ospedale.

Per tre giorni i dottori provarono a somministrargli un antibiotico ad ampio spettro. Gli fecero un esame dopo l'altro, ma non riuscirono a fare la diagnosi definitiva finché non gli fecero un esame della saliva: Jens Asgaard aveva la malattia del *Legionario*.

Un caso storico

Ogni anno vengono scoperti 100-150 casi di Legionellosi in Danimarca. Il contagio avviene solitamente nelle docce.

Il primo caso.

“È stato abbastanza surreale, perché questo tipo di cosa di solito capita agli altri”, dice Jens Asgaard. Egli spera che la sua disavventura possa aiutare a dimostrare l'importanza di controlli regolari delle condutture d'acqua dei riuniti.

Ma non nel caso di Jens Asgaard; nel suo caso, il batterio gli era probabilmente entrato in circolo attraverso gli aerosol dei riuniti del suo studio. Questo è il primo caso registrato in Danimarca di Legionellosi provocato da acque contaminate presenti in un riunito, ma

continua →

Quattro cose da fare se la qualità delle acque non è sufficiente

Se i risultati del vostro campione d'acqua mostrano un conto effettivo totale superiore a 500 CFU/L a 37°C e/o la presenza di Legionella pneumophila, dovrete fare quanto segue:

- 1** Contattare immediatamente un servizio tecnico per far bonificare il riunito;
- 2** Assicurarvi che il riunito venga risciacquato per almeno cinque minuti al giorno prima dell'arrivo del primo paziente. Il tempo ottimale di risciacquo potrebbe dipendere dal tipo di strumento — il tecnico saprà consigliarvi;
- 3** Chiedere al tecnico se esista un modo per eliminare completamente la contaminazione delle acque nel loro riunito/studio. Se il riunito ha già il dispositivo di sanificazione dell'acqua, contattate il servizio tecnico per stabilire se l'unità potrà ritornare completamente funzionante o se installare un altro tipo di dispositivo di sanificazione. Prima di agire, l'Associazione degli Odontoiatri raccomanda di leggere i contratti dell'associazione, che andranno impiegati per l'installazione/acquisto di unità di disinfezione delle acque, o di contattare l'Associazione stessa;
- 4** L'Associazione degli Odontoiatri raccomanda di prendere un campione d'acqua per riunito non prima di due mesi dopo l'installazione/riparazione del dispositivo di sanificazione delle acque, per assicurarne l'efficienza.



ci sono già stati in passato casi di morte per via del batterio Legionella in Svezia, Italia e negli USA. All'inizio di novembre, solo sei giorni prima del primo ricovero ospedaliero di Jens Askgaard, era stato condotto nel suo studio un esame della qualità delle acque. I risultati arrivarono il giorno dopo la sua prima dimissione: in un riunito il conto era di 10.000 CFU/L Legionella pneumophila — ben al di sopra del limite permesso di 100 CFU/L. Nell'altro riunito il conto era di 240 CFU/L. Lo studio ordinò immediatamente il dispositivo di sanificazione di produzione danese.

— Abbiamo reagito il prima possibile. Ma ci vuole tempo per la spedizione del dispositivo di sanificazione, e non so se le tempistiche a ciò necessarie avrebbero fatto la differenza o meno.

Non è ancora chiaro se io sia stato infettato prima di prendermi la polmonite o dopo essere stato dimesso. Una cosa, però, è certa: la mia polmonite ebbe un ruolo nella cosa, perché la Legionellosi tipicamente colpisce individui anziani o indeboliti, dice Jens Askgaard.

Le Linee guida Nazionali Infettivo-igieniche (NIR) si fanno più dettagliate

Marianne Koch Uhre, dell'Associazione degli Odontoiatri definisce importante la storia di Jens Askgaard.

— La storia di Jens Askgaard dimostra l'importanza dell'aderenza alle NIR ed

ai parametri per le analisi della qualità delle acque.

Oltre alle NIR, il sito dell'Istituto Statale del Siero danese (Statens Serum Institut, SSI) ha pubblicato istruzioni interne preparate per la Città di Copenhagen. Queste istruzioni contengono linee guida più dettagliate, ad es. il divieto di impiego di riuniti che presentino un conto di Legionella pneumophila superiore a 1000 CFU/L.

Tuttavia, Marianne Koch Uhre non ritiene che sia necessaria una maggior quantità di dettaglio nelle NIR, che indica come adeguata, ed afferma che è sufficiente l'approccio attuale di lasciare al giudizio professionale dell'odontoiatra la decisione di mettere il riunito fuori uso o meno. Tove Larsen, docente del Dipartimento di Odontologia di Copenhagen, che ha partecipato alla compilazione delle linee guida attualmente in uso, concorda nell'affermare che la storia del dentista dimostra l'importanza dei controlli regolari della qualità dell'acqua, e conferma che sta al giudizio professionale del singolo odontoiatra scegliere se mettere fuori uso il riunito fino a che un nuovo campione d'acqua, preso dopo il controllo e la disinfezione dello strumento, non sia disponibile.

— Le linee guida pubblicate dal SSI per la Città di Copenhagen forniscono raccomandazioni più dettagliate, per meglio assistere il professionista nella decisione. Esse non erano disponibili quando furono stese le NIR, ma stiamo considerando la possibilità di incorporarle nella prossima versione delle linee guida.

Le conseguenze della malattia sono state costose

Ora, sei mesi dopo, Jens Asgaard lavora di nuovo a tempo pieno. Ma afferma di essere ancora stanco: "Finanziariamente, la malattia ha avuto conseguenze costose".

Lo studio è stato chiuso per quattro

settimane, e si è dovuto trasferire 300 pazienti ad un altro dentista. Il dentista dello Jutland Centrale stima che il suo periodo di malattia abbia ridotto le sue entrate di DKK 200.000. Fortunatamente la clinica non ha perso pazienti.

— Quel che mi è successo ha del surreale. È il tipo di cosa che, di solito, capita solo agli altri. Non avrei mai immaginato che il conto effettivo totale fosse così alto. Non credo che alcun dentista avrebbe potuto immaginarselo.

Egli vorrebbe quindi dire qualcosa a tutti gli altri odontoiatri della Danimarca.

— Fate campionare quell'acqua e accertate se contenga batteri o meno, dice Jens Asgaard, e aggiunge:

— La mia storia dimostra che c'è un pericolo reale di infezione per i dentisti e per i pazienti.

Dobbiamo affrontare quel problema.

Che cos'è la malattia del Legionario?

La malattia del Legionario è una polmonite causata dal batterio Legionella pneumophila.

Il periodo di incubazione è di 2-10 giorni, in alcuni casi maggiore. I primi sintomi sono tipicamente febbre alta, cefalea e dolori muscolari, in maniera simile all'influenza. In alcuni casi gli stadi iniziali presentano anche vomito e diarrea. Dopo breve tempo il paziente sviluppa tosse secca accompagnata da dolori toracici. La malattia progredisce in polmonite con difficoltà respiratorie, spesso accompagnate da sintomi riguardanti altri organi, come il sistema nervoso centrale (confusione), fegato e reni. Il tasso di mortalità è del 10-15%.



**NIENTE PIÙ
LEGIONELLA,
BIOFILM O
ACQUA SPORCA
NEL RIUNITO.**



RIUNITI



I soggetti più esposti al rischio legionellosi sono i dentisti e gli operatori, perché sempre in contatto con la nebulizzazione che si crea durante il lavoro quotidiano in studio. Lo sono anche i pazienti, soprattutto quelli fisicamente deboli, con immunodeficienze fisiologiche o malattie concomitanti.

BacTerminator® Dental è la soluzione ideale perché mantiene, in modo naturale e permanente, l'acqua del riunito, pulita da biofilm e batteri.

**PER PIÙ INFORMAZIONI: VISIODENT S.R.L.
DISTRIBUTORE DI BACTERMINATOR® DENTAL IN ITALIA.**

 **visiodent**
Piattaforma Tecnica

Via G. Schiaparelli, 23C | 37135 Verona | Tel. +39 045 9690466
Fax +39 045 9690467 | info@visiodent.it | www.visiodent.it

“Posso ridurre quasi del 50% i costi del mio laboratorio senza rinunciare alla massima qualità e affidabilità”

*Dr. Raffaele Filipo
Numero iscrizione Albo: 47310
Laurea in Odontoiatria
presso Università di Santiago di Compostela*

Cari amici e colleghi, in questo forte momento di crisi in cui è fondamentale ridurre i costi, voglio consigliarvi un nuovo Laboratorio: Dental Lab.

Una vera scoperta!

È già più di un anno che lavoro con loro ed i risultati sono eccellenti.

Posso offrire ai miei pazienti **un'alta qualità ad un prezzo al di sotto di quello che siamo abituati a pagare**, riducendo quasi del 50% i costi del laboratorio.

Se desiderate maggiori informazioni o avete domande, non esitate a contattarli, ve lo raccomando.



DENTAL
Lab

ITALIA • FRANCIA • SPAGNA • PORTOGALLO

tel. 06.97629562
e-mail: info@dental-lab.fr
www.dental-lab.fr

Corona di porcellana.....	37 euro
Scheletrato di 8 pezzi o più.....	42 euro
Protesi acrilica completa sup. o inf.....	39 euro
Corona di zirconio.....	89 euro

APPROFITTA DI QUESTA OCCASIONE UNICA

A SEGUITO DEL FORTE INTERESSE MANIFESTATO PER IL NOSTRO LABORATORIO OFFRIAMO FINO AL 30 OTTOBRE IL **PRIMO LAVORO GRATUITAMENTE**

TOTALMENTE GRATUITO

**INOLTRE EFFETTUANDO UN ORDINE ENTRO IL 31.12.2017
AVRETE DIRITTO AI PREZZI BLOCCATI FINO A LUGLIO 2018**

3DIEMME RealGUIDE: una piattaforma completa di comunicazione, condivisione e progettazione digitale

Semplicità, velocità e condivisione: sono le caratteristiche che contraddistinguono la nuova piattaforma 3DIEMME di elaborazione di immagini DICOM, file STL, documenti e fotografie relative al "Paziente digitale".

In occasione del Congresso Internazionale IAO a Milano, 3DIEMME rilascia ufficialmente la nuova rivoluzionaria piattaforma di diagnostica per immagini e progettazione chirurgica gestibile su qualsiasi piattaforma: PC, MAC e, soprattutto, su dispositivi mobili (con sistema operativo iOS). Il flusso digitale della nuova piattaforma è ottimizzato dall'ambiente CLOUD, che permette la gestione del progetto (diagnosi, progettazione implantare e modellazione di guide chirurgiche) e la condi-

visione dei dati tra le diverse figure professionali coinvolte in modo rapido ed integrato, soprattutto in mobilità.

Per esempio: l'Odontoiatra acquisisce l'esame DICOM del Paziente con la CONE BEAM installata presso il proprio Studio ed esegue una scansione intra-orale delle arcate del Paziente, esportandola in formato STL. Questi dati vengono importati nella piattaforma RealGUIDE, caricati su CLOUD e condivisi con l'Odontotecnico, che provvede ad integrare al progetto iniziale una ceratura diagnostica virtuale eseguita con qualsiasi software aperto di modellazione protesica. A questo punto il Medico, che si trova fuori dallo Studio per un Congresso, scarica il caso clinico sul proprio iPad e progetta la posizione degli



Gestione del progetto implantare su PC/MAC/iPad/iPhone nel nuovo software 3DIEMME

impianti, condividendolo con un collega che, su iPhone, apporta delle leggere modifiche per ottimizzare l'uscita protesica degli impianti. Il progetto finale, discusso attraverso la chat interna alla piattaforma RealGUIDE, viene poi inviato al Centro di Produzione desiderato per la modellazione della

guida chirurgica attraverso il modulo RealGUIDE DESIGN.

3DIEMME srl
Via Risorgimento 9
22063 Cantù (CO)
Tel. 031.7073353
biomed@3diemme.it
www.3diemme.it

kuraray

Noritake

CLEARFIL™ Universal Bond Quick Adesione a tempo zero.

CLEARFIL™ Universal Bond Quick è il nuovo adesivo universale **ad azione istantanea** che combina l'efficacia dell'affermata molecola 10-MDP alla più avanzata tecnologia dei monomeri ammidici RAPID BOND TECHNOLOGY.

La gestione del campo e delle contaminazioni non è mai stata così sotto il vostro controllo! Basta applicare, asciugare e fotopolimerizzare.

L'innovativa tecnologia di **adesione a tempo zero** RAPID BOND TECHNOLOGY combina il monomero 10-MDP puro* con nuovi monomeri idrofili a base di ammidici che dispongono di una straordinaria idrofilia prima della polimerizzazione, ma divengono altamente idrofobi dopo la polimerizzazione al fine di assicurare la stabilità al degrado idrolitico.

La nuova efficacia di CLEARFIL™ Universal Bond Quick è il risultato della straordinaria proprietà di idrofilia del monomero che permette l'ottimale stesura e penetrazione dell'adesivo sulle superfici, assicurando prestazioni adesive affidabili sia su dentina eccessivamente bagnata che asciutta.

CLEARFIL™ Universal Bond Quick non contiene Bisfenolo-A (BPA) e può essere utilizzato con tutti i tipi di mordenzatura, total-etch, self-etch e selective etch. È indicato per restauri diretti e indiretti e aderisce a smalto, dentina, compositi, zirconia e metalli.

*Pubblicazioni scientifiche dimostrano la diversa efficacia del monomero puro 10-MDP brevettato da Kuraray (K. Yoshihara, N. Nagaoka, M. Inokoshi, T. Okihara, Y. Yoshida, B. Van Meerbeek; J Dent Res, 93 (Spec Iss C) : 29, 2014



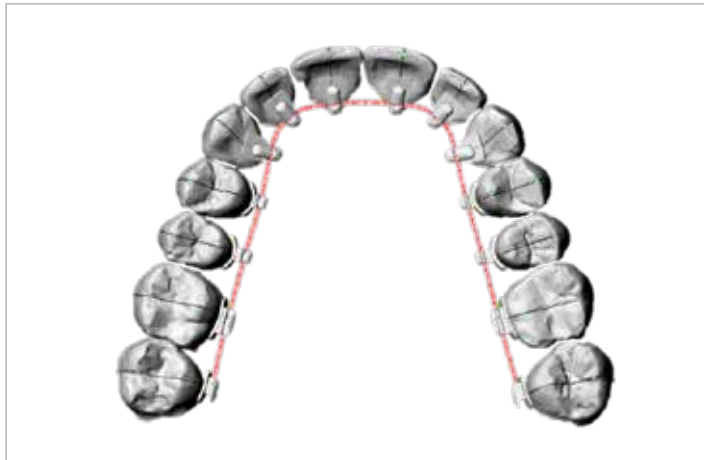
CARATTERISTICHE E VANTAGGI:

- Adesione a tempo zero: riduce le variabili cliniche da contaminazione
- Adesione affidabile in tutte le condizioni (campo asciutto e bagnato)
- Nessuna sensibilità post-operatoria
- Polimerizzazione: foto e auto con CLEARFIL™ DC Activator
- Polimerizzazione per contatto con PANAVIA™ SA Cement Plus e CLEARFIL™ DC CORE PLUS
- RAPID BOND TECHNOLOGY: idrofilo prima, idrofobo dopo la polimerizzazione
- 10-MDP puro*: affidabilità

0005-17 ECL V01-10.17

Scopri di più su CLEARFIL™ Universal Bond Quick su kuraraynoritake.eu/cubq

Lingual OrthoSystem: il nuovo orizzonte dell'ortodonzia invisibile



Sviluppato in collaborazione con Eline System, il sistema Lingual Orthosystem si candida a diventare la procedura più avanzata tra le tecniche di ortodonzia linguale: una rivoluzione perseguita attraverso le più innovative tecniche di allineamento e armonizzazione dell'arcata dentale, considerata la "vera ortodonzia invisibile".

Soppiantando i canonici archi sagomati con un **arco retto**, che qualsiasi ortodontista può realizzare di persona oppure recuperare attraverso i comuni listini delle varie aziende ortodontiche, Lingual Orthosystem aggira complesse operazioni di adattamento e, al contempo, eleva la tecnica di allineamento in incognito a un nuovo livello di precisione ed efficacia. Il sistema Lingual Orthosystem affida

i suoi risultati ai migliori dispositivi attualmente disponibili: i **brackets STB e ALIAS**, sviluppati in collaborazione con i leader mondiali dell'ortodonzia linguale. Coniugando la meccanica Lingual Straight Wire all'innovativo slot quadrato, i brackets migliorano il controllo del torque e della rotazione, semplificando il trattamento e perfezionando la resa clinica. Grazie a un sistema di autolegatura passiva, infatti, i brackets riducono l'attrito e accelerano il trattamento con l'applicazione di forze leggere ma costanti: in più, la loro forma sagomata risulta in particolar modo confortevole e piacevole al tatto.

Ma il vero fulcro operativo di Lingual Orthosystem è rappresentato dal **portale web** portal. elinesystem.net: un laboratorio

virtuale appositamente creato per ridurre drasticamente la distanza tra clinico e tecnico. Attraverso il portale i medici potranno caricare personalmente le impronte di precisione eseguite con scanner intraorale (o scansionate dal laboratorio) velocizzando esponenzialmente la produzione degli apparecchi da parte dei tecnici addetti e, di conseguenza, la loro installazione sui pazienti.

Attraverso le più efficaci tecniche di **imaging 3D**, infatti, il set-up digitale viene effettuato da un team appositamente formato e supervisionato costantemente da un clinico specializzato: in questo modo l'allineamento virtuale consente di progettare con estrema precisione e sicurezza gli interventi di riordi-

no e armonizzazione dentale delle arcate, ottimizzando il lavoro del tecnico, l'intervento del medico, il benessere e la soddisfazione dei pazienti. Scopri tutte le potenzialità di Lingual OrthoSystem: arricchisci il tuo expertise con una tecnica destinata a cambiare per sempre il panorama dell'ortodonzia linguale. Benvenuti nel nuovo orizzonte dell'ortodonzia invisibile.

Sdt. Stefano Della Vecchia
*Specialist Dental Technician
in Orthodontics*

Orthosystem Roma
Via Andrea Checchi 35
00137 Roma
Tel. 06.86898994
www.orthosystemroma.com



Disponibile da oggi anche il nuovissimo sistema di riprese



Scopri come fare per provarlo nel tuo studio. Contattaci

LABOMED ITS

L'unico a fornire dotazione di serie completa

Via Livia Drusilla 12, Roma T. 06.768472 F. 06.76984002 www.lts-srl.com - info@lts-srl.com

Flessibilità riabilitativa con i sistemi TAG Dental



I sistemi implantari TAG DENTAL offrono all'operatore clinico la possibilità di avere una vasta gamma di soluzioni riabilitative nella massima semplicità possibile. Gli impianti cilindrici MASSIF e conici AXIS, con la loro configurazione della triplice spira, permettono un semplice e sicuro inserimento da parte del Chirurgo in ogni possibile situazione clinica, sia nei casi di endentulia "data", sia in casi post-estrattivi, con o senza carico immediato. Questi impianti "bifasici" si prestano alla realizzazione di protesi provvisorie immediate, sia seguendo i protocolli della rilevazione dell'impronta post-operatoria con costruzione del manufatto nelle immediate ore successive, sia di ottenere un provvisorio preconfezionato seguendo una *work-flow di chirurgia computer guidata*. Ulteriore possibilità per un carico immediato è quello di avvitare gli abutments appropriati sugli impianti appena inseriti e di procedere alla saldatura intraorale di barre di titanio adattate, per ribasare sopra a queste una protesi preconfezionata: una volta fatto questo, si potrà smontare il tutto, rifi-

nire e riavvitare, sicuri di avere in questo modo la massima passivizzazione e sicurezza possibile nella stabilizzazione degli impianti nel periodo necessario all'osteointegrazione. In maniera ancora più semplice ed economica tale procedura potrà essere realizzata con gli impianti "monofasici" CRESTONE. La sistematica TAG DENTAL è inoltre predisposta per seguire una *work-flow completamente digitale*, con la rilevazione dell'impronta mediante scanners intraorali e la realizzazione di protesi prodotte completamente CAD/CAM. A questo proposito ITALYMED s.r.l., importatore e distributore esclusivo delle sistematiche TAG DENTAL, ha provveduto a stringere accordi e collaborazioni con primarie Aziende del mondo Digitale Odontoiatrico e della Radiologia Digitale, per poter seguire i Medici ed i loro Tecnici in tutti i passaggi di queste metodiche, fornendo gli strumenti e l'assistenza necessari.

Italymed srl
 Tel. 331.3565647
 info@italymed.eu
 www.italymed.it
 facebook: italymed srl



WELCOME TO THE FUTURE

Lingual OrthoSystem è un servizio di bonding indiretto con personalizzazione degli attacchi linguiali secondo la metodica Lingual Straight Wire (LSW). Questo innovativo, unico e rivoluzionario Servizio Globale Digitale per l'ortodonzia linguale, nasce da un'esperienza più che trentennale e dalla collaborazione con il partner esclusivo Eline System, azienda leader nel planning e set-up digitale.

ORTHO
MIANO ROMA TORINO
 SYSTEM

ORTHOSYSTEM ROMA S.R.L.
 Via Andrea Checchi 35 | 00137 Roma
 info@orthosystemroma.com | +39 06 86 89 89 94

**Digitale:
vedi,
conosci,
provi.**



Digital Dental Day Il digitale più semplice che c'è.

Giornate teorico_pratiche itineranti

Informazione e Formazione _Le giornate DDD sono pensate per dare la possibilità a tutti, di capire, imparare e approfondire le tematiche digitali, attraverso l'intervento di esperti del settore. Ma anche per mostrare, verificare e testare i prodotti e le attrezzature più innovative con l'aiuto degli specialisti.

Vicino casa tua _Le giornate dedicate al digitale sono organizzate in città italiane strategiche, facilmente raggiungibili, per permetterti di partecipare con spostamenti brevi e notevole risparmio sui costi.

La prima data

Perugia
19|01|18

Best Western - Hotel Quattrotorri

Le prossime locations

Frosinone | 23 febbraio
Alessandria | 9 marzo
Lecce | 23 marzo
Cagliari | 6 aprile
Palermo | 20 aprile
Bolzano | 4 maggio
Bergamo | 8 giugno
Lucca | 22 giugno

Udine | 6 luglio
Padova | 14 settembre
Salerno | 28 settembre
Modena | 5 ottobre
Pescara | 26 ottobre
Catania | 9 novembre
Cosenza | 23 novembre

PARTECIPAZIONE GRATUITA
POSTI LIMITATI

Per informazioni
digitaldentalday.it

Organizzazione
BeC srl
segreteria@bec.it
T. 0761.393.327

Tecnologica: il primo distretto digitale dentale interamente dedicato all'odontoiatria

Il centro di fresaggio TECNOLOGICA rappresenta il più importante ed evoluto riferimento sul panorama nazionale. Avvalendosi della collaborazione di professionisti altamente qualificati nel campo delle scienze dei materiali, dell'ingegneria meccanica, delle biotecnologie, dell'odontoiatria e della medicina in generale, è in grado di proporre ai propri partners soluzioni innovative per l'odontoiatria 4.0.

Dotato delle migliori tecnologie e di macchine a controllo numerico di ultima generazione è in grado di realizzare qualsiasi prodotto protesico, strutture in Ossido di Zirconio, Titanio e resina calcinabile, intere arcate protesiche, Toronto Bridge mediante tecnologia CAD/CAM, tecniche di prototipazione rapida, con Stampanti 3D

e modelli da immagini Dicom, ma anche componentistica implantare, abutment, calcinabili, analoghi e mua.

Tecnologica da oltre 35 anni segue le evoluzioni del mercato dentale, ed è per questo che ha ampliato il suo parco macchine, dotandosi della nuovissima EOS M100, macchina a fusione laser selettiva, la prima ed unica in Italia con queste caratteristiche.

Questa nuova tecnologia, DMLS acronimo di Direct Metal Laser Sintering, è la tecnica che più si presta alla produzione di semilavorati in Cr.Co. che richiedono come priorità qualità estetiche superficiali e caratteristiche fisico-meccaniche elevate. Rappresenta una variante rispetto alla classica sinterizzazione laser selettiva, in quanto durante il processo di produzione la polvere metallica



viene fusa completamente. Grazie agli standard tecnologici elevati ed al know how trentennale, con oltre 10.000 metri quadri attrezzati, oggi il nostro centro è diventato il primo distretto digitale dentale interamente dedicato all'odontoiatria dotato anche di un esclusivo centro test di

riferimento per i più importanti distributori delle tecnologie 3D e CAD.

Tecnologica srl
Centro di Fresaggio
e Laser Sintering
Tel. 0962.930276
commerciale@tecnologicasrl.com



teethan®

Analisi Digitale dell'Occlusione Dentale



La tecnologia digitale più avanzata al mondo per la valutazione dell'occlusione dentale.

Scopri cos'è,
 come funziona,
 cosa misura.

Vai su:
<http://bit.ly/teethan>

Linea Diretta, nata da odontoiatri per gli odontoiatri, ti affianca per l'apertura del tuo studio



L'apertura di uno studio dentistico è spesso un momento di forte cambiamento nella vita del professionista, una sfida complicata da gestire, soprattutto quando si è impegnati nel lavoro di tutti i giorni.

In questa scelta intervengono infatti numerosi fattori, come ad esempio:

- **la scelta del locale:** dovrà essere ubicato in una posizione strategica ed inoltre dovrà avere una serie di caratteristiche per evitare costi eccessivi di ristrutturazione
- **la valutazione accurata dei costi:** dai costi dell'impresa edile, alle pratiche burocratiche

e alla conseguente fornitura di attrezzature

- **la preparazione delle pratiche:** comunale, ASL, esperto qualificato etc.

LINEA DIRETTA, una società nata dagli odontoiatri per gli odontoiatri, grazie al suo background, affianca in tutte queste fasi il professionista, consigliandolo anche sulle varie possibilità di realizzazione e fornendogli preventivi accurati, nonché una pianificazione dei tempi di esecuzione. La progettazione si basa anche sull'esperienza degli odontoiatri soci fondatori, che spesso consigliano soluzioni

pratiche ed ergonomiche. Il titolare dell'azienda accoglie i propri clienti anche nel week end, in modo da approfondire con tranquillità gli aspetti che gravitano attorno ad una nuova realizzazione o al rinnovamento del proprio studio. Si prendono in esame diversi aspetti: le attrezzature necessarie, la scelta di pavimenti, porte ed illuminazione e infine il software gestionale. Lo showroom è unico nel suo genere poiché a piano terra vi sono gli uffici di LINEA DIRETTA, mentre al piano superiore si trova lo studio dentistico dal quale tutto è partito e nel quale sono instal-

late le principali attrezzature rivendute. È stato di recente sviluppato un nuovo sito internet, nel quale, oltre alle specifiche delle varie attrezzature rivendute, si trova una sezione dedicata agli "STUDI CHIAVI IN MANO", nella quale vengono spiegate tutte le varie fasi, dalla progettazione fino alla fornitura. Inoltre si possono prendere numerosi spunti e idee, grazie alle numerose foto e video presenti sul sito.

Linea Diretta
Tel. 035.731895
www.lineadirettamed.com

CliniCloud
l'App per i tuoi pazienti

Nuova Modulistica Digitale

Il paziente da Studio compila l'Anagrafica, l'Anamnesi, consulta Consensi, Documenti e Immagini.

HORIZON BLUE

Invio automatico per il 730 Precompilato

www.clinicloud.it www.caes.it

Nuova generazione di impianti diametro ridotto Resista



Già negli anni 90 si progettavano le prime forme implantari di piccolo diametro adatte a sopportare carichi funzionali. Nel 1995 nasce uno dei primi impianti bifasici dell'implantologia moderna di diametro 2.9 mm come ideale dimensione per applicazioni specifiche nei

quadranti 31,32,41,42 e per le agenesie dei laterali superiori. La connessione protesica interna di piccole dimensioni garantiva resistenza meccanica al collo implantare ed una chiusura estetica transgingivale migliore di quella a connessione esterna. Nel

2000 uno dei più interessanti articoli sulle mono-edentulie trattate con impianti di piccolo diametro (*Clinical evaluation of single-tooth mini-implant restorations: a five-year retrospective study - Vigolo P, Givani A. - J Prosthet Dent. 2000 Jul;84(1):50-4*) dimostrava l'efficacia a lungo termine di questa forma implantare. Lo spessore osseo peri-implantare risulta mediamente maggiore con un impianto di piccole dimensioni e la percentuale di successo viene favorevolmente influenzata dalla maggiore disponibilità di nutrimento vascolare. La linea Implantare **RESISTA** fornisce due mini-implants bifasici diametro 3.0mm e 3.4mm perfettamente in grado di sopportare i carichi masticatori funzionali, se protesizzati nel rispetto dei

rapporti coesistenti tra lunghezza impianto, lunghezza corona e diametro corona. Nei casi di riabilitazioni complesse multi-implanto i piccoli diametri vengono indicati sia come soluzione intermedia tra impianti di diametro maggiore, sia come soluzione unica nei casi di riabilitazione dei quadranti anteriori con creste atrofiche di spessore inferiore a 4mm. Lo strumentario chirurgico, mini-invasivo, prevede l'utilizzo di frese di diametro variabile tra 2.6mm e 2.8mm in funzione del diametro nominale dell'impianto semplificando le procedure chirurgiche.

Resista
Via F.lli Di Dio, 68
28887 Omegna (VB)
Tel. 0323.828004
www.resista.it

FISIOGRAFT BONE GRANULAR: RIGENERAZIONE DI ULTIMA GENERAZIONE.



Fisiograft Bone Granular è il mantentore di spazio di sintesi ideale per la rigenerazione ossea guidata. La struttura morfologica mima l'osso trabecolare, con trabecole sottili che consentono al nuovo tessuto osseo di occupare un volume superiore rispetto agli xenoinnesti. Fisiograft Bone Granular è un brevetto dei laboratori di ricerca e sviluppo di Ghimas, azienda leader nella produzione di sintetici, che da anni offre soluzioni affidabili e semplici per l'odontoiatria.

Ghimas S.p.A.
Via Cimarosa, 5 - 40033 Casalecchio di Reno (Bo) Italia - Tel. ++39 051 575353 - Fax ++39 051 575568
www.ghimas.it - info@ghimas.it

Studio clinico
sull'efficienza: **Hindawi**
BioMed Research International
SCARICA LO STUDIO DAL SITO
WWW.GHIMAS.IT

GHIMAS
70th ANNIVERSARY | 1947 | 2017



Media Lab: pianificazione implantare e creazione in-house di guide chirurgiche

Implant 3D è un software che consente di eseguire la **simulazione implantare** tridimensionale direttamente sul Personal Computer. Consente di simulare la posizione degli impianti su modelli bidimensionali e tridimensionali, identificare il canale mandibolare, tracciare panoramiche e sezioni del modello osseo, visualizzare il modello osseo tridimensionale con possibilità di calcolare la densità ossea. Usando Implant 3D il Dentista può pianificare l'intervento implantoprotesico in modo più sicuro, efficiente e rapido.

GuideDesign è un modulo del software Implant 3D che permette la progettazione delle dime chirurgiche per l'esecuzione dell'intervento implanto-protesico in chi-



rurgia guidata. GuideDesign permette di **generare guide chirurgiche** ad appoggio mucoso, muco-dentale, osseo e con il metodo della doppia scansione CT. Con **pochi click del mouse** è possibile

ottenere una guida chirurgica estremamente precisa e personalizzata. Semplicemente selezionando il bordo della guida chirurgica e il tipo di boccole da utilizzare, GuideDesign genera il file STL

pronto per essere stampato con una stampante 3D. Le funzioni avanzate consentono di aggiungere testo sulla dima chirurgica, creare fori di ispezione e aggiungere testo per una migliore identificazione della dima stampata. GuideDesign consente di esportare il modello per analoghi opportunamente forato in base al sistema implantare utilizzato e alle dimensioni degli analoghi.

Media Lab S.p.A.
Piazza IV Novembre, 4
20124 Milano (MI)
Tel. 0187.517775
info@mlsw.com
www.mlsw.com

PRODENT 3D GUIDED IMPLANTOLOGY



e

IMPIANTI *TWINNER*



segui partecipando ai nostri corsi di formazione!



<http://www.prodentitalia.eu/itpro/formazione/>

Prodent Italia

tel. +39 02 3535227 - fax +39 02 3581180
info@prodentitalia.it

CLEARFIL Universal Bond Quick premiato da Dental Advisor e Reality!



CLEARFIL Universal Bond Quick è il nuovo adesivo universale di Kuraray Noritake ad azione istantanea, che combina l'efficacia dell'affermata molecola 10-MDP alla più avanzata tecnologia dei monomeri ammidici

RAPID BOND TECHNOLOGY, permettendo una gestione ottimale del campo e delle contaminazioni. Recentemente, CLEARFIL Universal Bond Quick è stato premiato con 5+ da Dental

Advisor e da Reality. Ecco le principali caratteristiche del prodotto che sono state rilevate e apprezzate durante la valutazione da parte dei due prestigiosi istituti:

- Facile da erogare e applicare

- Disponibile in flacone o monodose
- Ottima viscosità - copre sottilmente la superficie dove viene applicato
- Veloce, semplice e versatile
- Adatto a tutte le procedure adesive.

Per consultare i report completi, visita:
www.kuraraynoritake.eu/it/news

Per maggiori informazioni sul prodotto, visita:
www.kuraraynoritake.eu/it/cubq

www.kuraraynoritake.eu

Inseri Ultrasonici Tekne Dental

Realizzati con materiali di alta qualità, assolutamente biocompatibili e pienamente conformi alla normativa riguardante gli strumenti chirurgici, gli inserti per ablatori a ultrasuoni progettati e prodotti da Tekne Dental, costituiscono la risposta perfetta per una efficace profilassi. Gli inserti si contraddistinguono per l'estrema precisione di realizzazione e per l'alta efficienza di ablazione. Anche la filettatura interna è estremamente precisa e ciò garantisce all'utilizzatore un accoppiamento perfetto in modo da salvaguardare il trasduttore in titanio del ma-



nipolo. Gli inserti sono inoltre sottoposti a uno speciale processo di indurimento e di lucidatura che garantisce



superfici estremamente lisce e una notevole durata. Gli inserti sono 100% compatibili con gli ablatori EMS® e/o con gli ablatori Satelec®, oltre che con i manipoli TITANUS®E/S. La gamma comprende inserti per ablazione sopragengivale e sottogengivale, per parodontologia, per decementazione, per condensazione, per endo-

donzia, per pulizia e levigatura radicolare. Opzionalmente, è anche disponibile la chiavetta dinamometrica DYNO, utile per l'avvitamento e per la sterilizzazione degli inserti stessi.

TeKne Dental srl
laura.grassi@teknedental.com
www.teknedental.com

CAD CAM

ABUTMENT IN TITANIO € 99,00 <small>da scansione intraorale (vite inclusa)</small>	ABUTMENT IN TITANIO € 129,00 <small>da modello (vite inclusa)</small>	ABUTMENT IN ZIRCONIA € 129,00 <small>da scansione intraorale (vite inclusa)</small>	ABUTMENT IN ZIRCONIA € 139,00 <small>da modello (vite inclusa)</small>	BARRE TECNICA AVVITATA € 799,00 <small>da modello con 4 abutment e 4 attacchi (viti incluse)</small>
--	--	--	---	---

SOLUZIONI PERSONALIZZATE DI ABUTMENT E BARRE PER TUTTE LE MARCHE
LABORATORIO PROTESI DENTARIA DI MARCO VITTORI
 Via Artigianato, 57/59 - 00034 Colleferro RM - Tel. +39 0697236249 - vittorilab@yahoo.it - www.vittorilab.it

Come scegliere un riunito odontoiatrico ergonomico



Strumento quotidiano di lavoro, il riunito influisce moltissimo sulla salute dello staff: deve facilitare una posizione neutra,

fornire il corretto supporto per colonna vertebrale, spalle, gomito e polso e permettere una posizione di lavoro ravvicinata.

Caratteristiche ergonomiche fondamentali:

- 1. Schienale stretto nella parte superiore** permette di muoversi liberamente intorno al capo del paziente da posizione ore 9 a ore 11.
- 2. Poggiatesta regolabile** per adattarsi alla fisicità del paziente, come nel caso di pazienti molto alti o geriatrici con postura cifotica.
- 3. Braccioli integrati nella poltrona:** confortevoli per il paziente, permettono allo staff di lavorare a ore 8-10 senza che le ginocchia tocchino contro i braccioli.
- 4. Poltrona con altezza regolabile** per consentire di operare in una posizione seduta neutrale.
- 5. Uno sgabello** progettato per ruotare e consentire di sedere bene in una posizione eretta e bilanciata, con massima accessibilità alla testa del paziente.
- 6. Poltrona e poggiatesta abbastanza lunghi** da accomodare i pazienti più alti, permettendo all'odontoiatra di lavorare nella posizione a ore 12.

- 7. Posizionamento centrale degli strumenti:** permette allo staff di muoversi liberamente da ore 9 a ore 12; gli strumenti sono a portata di mano sia del dentista che dell'assistente, riducendo i movimenti o il cambio di visuale.

Investire in attrezzatura che dia beneficio alla salute dello staff fin dall'inizio è fondamentale: un riunito odontoiatrico ergonomico permette di lavorare bene, vedere bene e sedersi bene.

Fonti:
Valachi B, Valachi K, "Mechanisms leading to musculoskeletal disorders in dentistry". *J Am Dent Assoc.* 2003;134:1344-1350.
Hokwerda O, Wouters JA, de Ruijter RA, et al. "Ergonomic requirements for dental equipment. Guidelines and recommendation for designing, constructing and selecting dental equipment". Maggio 2006.

www.xo-care.com

Progettazione digitale...
... così semplice

Guarda la storia completa qui:



 **RealGUIDE**[®]
UNIVERSAL OPEN SYSTEM

 **3DIEMME**[®]
BIOIMAGING TECHNOLOGIES

3DIEMME srl
Via Delle Baraggette, 10
22060 Figino Serenza (Co)
tel. +39 031 7073353
fax +39 031 710284
info@3dienne.it
www.3dienne.it

Planmeca Emerald™ – lo scanner intraorale di nuova generazione

Ergonomia e velocità di scansione migliorano l'esperienza per il paziente e per il professionista.

Planmeca Emerald™ è uno scanner intraorale di nuova concezione che utilizza un sistema laser multi-color per la perfetta riproduzione in tempo reale dei colori intraorali. Questa tecnologia permette l'acquisizione digitale di impronte ottiche a colori e senza polvere. Il suo design compatto, sottile e leggero permette un comfort di utilizzo e una acquisizione dei settori distali ottimale, mentre i pulsanti multifunzione permettono di utilizzarlo facilmente con una sola mano. Le punte con sistema anti-appannamento migliorano la presa di impronta con una scansione senza interruzioni. L'igiene e la sicurezza del paziente sono garantite grazie ai puntali intercambiabili e autoclavabili. Uno degli aspetti più significativi del Planmeca Emerald è senza dubbio la sua velocità di acquisizione e la facilità d'uso. Lo scanner permette a tutti i professionisti di ottenere impronte digitali accurate da un singolo elemento all'intera arcata in pochissimo tempo. Ogni scansione acquisita è sempre disponibile in for-

mato STL aperto e gratuito, garantendo una utile collaborazione con i laboratori digitali. Per tutti coloro che invece vogliono offrire al paziente un trattamento *chairside*, è possibile acquistare un software di progettazione delle protesi **Planmeca PlanCAD® Easy** e un fresatore da studio **Planmeca PlanMill® 30S o 40S**. La capacità plug-and-play e la connessione USB 3.0 ad alta velocità lo rendono flessibile ed efficiente per tutti coloro che hanno la necessità di utilizzare lo scanner in più studi. Il cavo intercambiabile garantisce una maggiore durata dell'investimento permettendo la sola sostituzione del cavo in caso di usura. La maneggevolezza e la portabilità rendono l'Emerald uno strumento facilmente condivisibile tra gli operatori e le *workstation* delle varie unità operative. Lo scanner è compatibile con la piattaforma software all-in-one **Planmeca Romexis®** che permette la condivisione in rete di tutte le tipologie di immagini acquisite. Il Planmeca Emerald è parte di **Planmeca FIT®**, un sistema



CAD/CAM avanzato per cliniche odontoiatriche che integra in un unico flusso digitale tutte le fasi di lavoro in un'unica piattaforma software - dalla scansione, alla progettazione fino al fresaggio di manufatti protesici o dime chirurgiche.

Planmeca Oy e Planmeca Group.

Planmeca Oy è leader globale delle apparecchiature dentali grazie a prodotti altamente tecnologici distribuiti in oltre 120 paesi di tutto il mondo. La gamma di prodotti copre i riuniti dentali, dispositivi di imaging 2D e 3D di classe

mondiale e soluzioni software e CAD/CAM complete. Con sede centrale Helsinki, Finlandia, è l'azienda privata più grande nel settore delle apparecchiature dentali, da sempre impegnata sul fronte dell'innovazione e del design.

Dental Network srl
 Agenzia Planmeca per l'Italia
 Viale del Lavoro, 36
 36100 Vicenza
 Tel. 0444.963200
 Fax 0444.658586
 info@dentalnetwork.it





Da Pierrel l'offerta completa per l'anestesia dentale.

Scopri tutte le caratteristiche degli iniettori precaricati monouso Pierrel su:
landing.dentalweb.it/pierrel



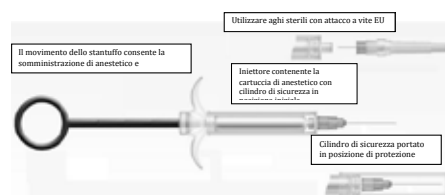
L'innovazione che semplifica l'anestesia nella pratica odontoiatrica

Depositato presso AIFA in data 18.05.2017 - RCP nella pagina seguente

RIASSUNTO DELLE CARATTERISTICHE DEL PRODOTTO

1. DENOMINAZIONE DELLA SPECIALITÀ MEDICINALE - ARTICAINA CON ADRENALINA PIERREL - "40 mg/ml soluzione iniettabile con adrenalina 1:100.000" - "40 mg/ml soluzione iniettabile con adrenalina 1:200.000" - **2. COMPOSIZIONE QUALITATIVA E QUANTITATIVA** Articaína 40 mg/ml soluzione iniettabile con adrenalina 1:100.000. Ogni ml di soluzione contiene: Articaína cloridrato 40,00 mg - Adrenalina bitartrato 18,20 mcg equivalenti a mcg 10 di adrenalina - Articaína 40 mg/ml soluzione iniettabile con adrenalina 1:200.000. Ogni ml di soluzione contiene: Articaína cloridrato 40,00 mg - Adrenalina bitartrato 9,10 mcg equivalenti a mcg 5 di adrenalina - Eccipienti con effetto noto: sodio metabisolfito - **3. FORMA FARMACEUTICA** Soluzione iniettabile. - **4. INFORMAZIONI CLINICHE - 4.1 Indicazioni terapeutiche** Articaína 40 mg/ml soluzione iniettabile con adrenalina 1:100.000 Interventi chirurgici sulle mucose e sull'osso che richiedono intensa ischemia: interventi chirurgici sulla polpa dentaria (amputazione ed estirpazione); estrazione di denti con parodontite apicale e fratturati (osteotomia); interventi chirurgici di lunga durata (per esempio: intervento di Caldwell-Luc, osteosintesi percutanea, cistectomia, interventi mucogengivali, preparazione di cavità e di monconi per l'applicazione di corone). - Articaína 40 mg/ml soluzione iniettabile con adrenalina 1:200.000 Interventi di routine, come evulsione di denti singoli od in serie, preparazioni di cavità e di monconi per l'applicazione di corone, in particolare in pazienti affetti da gravi malattie sistemiche. - **4.2. Posologia e modo di somministrazione** - Per le estrazioni normali non complicate di denti dell'arcata superiore in stato non infiammatorio, è per lo più sufficiente iniettare nel fornice vestibolare 1,8 ml (una cartuccia) di prodotto per ogni dente. Eccezionalmente, può essere necessaria un'iniezione successiva di 1 - 1,8 ml. Si può evitare così il dolore dell'iniezione palatina. Nei casi in cui è necessario praticare un'incisione od una sutura nel palato, è sufficiente iniettare nel palato circa 0,1 ml per volta. In caso di estrazioni multiple di denti adiacenti, nella maggior parte dei casi il numero delle iniezioni vestibolari può essere ridotto. Per le estrazioni normali non complicate di premolari dell'arcata inferiore, si può rinunciare all'anestesia tronculare poiché è sufficiente l'anestesia plessica con una cartuccia (1,8 ml) di prodotto per ogni dente. Nel caso non si instauri anestesia completa, si consiglia di fare un'altra iniezione di 1 - 1,8 ml in sede vestibolare. Solo se anche in tal caso l'effetto analgesico non fosse completo, è indicata la consueta iniezione nel forame mandibolare. Per la preparazione di cavità e demolizione di monconi per corone, a seconda dell'entità e durata del trattamento, sono indicati (ad eccezione dei molari dell'osso mandibolare) da 0,5 a 1,8 ml di prodotto per ogni dente in sede vestibolare. Per le Istruzioni per l'uso dell'iniettore vedere paragrafo 6.6. **4.3. Controindicazioni** - Ipsersensibilità già nota verso i componenti o sostanze strettamente correlate dal punto di vista chimico. Come per tutti gli anestetici locali che contengono adrenalina, è controindicata la somministrazione endovenosa. Controindicazioni classiche dell'adrenalina associata come vasocostrittore agli anestetici locali sono: le cardiopatie, le gravi arteriopatie, l'ipertensione, le manifestazioni ischemiche di qualsiasi tipo, l'emicrania essenziale, le nefropatie, l'ipertiroidismo, il diabete ed il glaucoma dell'angolo della camera anteriore dell'occhio, nonché l'impiego nelle anestesi a livello del distretto circolatorio terminale. Gravida presunta o accertata (v. 4.6.). **4.4. Avvertenze speciali e opportune precauzioni di impiego** - **ATTENZIONE.** Il prodotto contiene come conservante sodio metabisolfito: tale sostanza può provocare in soggetti sensibili e particolarmente negli asmatici, reazioni di tipo allergico ed attacchi asmatici gravi. Deve essere assolutamente evitata la somministrazione diretta in vena. Per evitare morsi alla labbra, alla lingua ed alle mucose il paziente deve essere sensibilizzato a non masticare nulla prima che sia tornata la sensibilità. Tenere fuori dalla portata dei bambini. Non utilizzare il prodotto oltre la data di scadenza indicata sulla confezione. Prima dell'uso il medico deve accertarsi dello stato di salute del paziente e delle sue condizioni circolatorie; deve altresì informarsi sulle terapie in corso e su eventuali reazioni allergiche antecedenti. Occorre evitare qualsiasi sovradosaggio di anestetico e non somministrare mai due dosi massime di quest'ultimo senza che sia trascorso un intervallo minimo di 24 ore. È necessario, comunque, usare le dosi e le concentrazioni più basse che possono consentire di ottenere l'effetto ricercato. La soluzione anestetica deve essere iniettata con cautela in piccole dosi dopo 10 secondi circa da una preventiva aspirazione. Specialmente quando si devono infiltrare zone molto vascolarizzate è consigliabile lasciare trascorrere circa 2 minuti prima di procedere al blocco loco-regionale vero e proprio. Il paziente deve essere mantenuto sotto accurato controllo sospendendo immediatamente la somministrazione al primo segno di allarme (per esempio modificazione del sensorio). È necessario avere la disponibilità immediata dell'equipaggiamento dei farmaci e del personale idonei al trattamento di emergenza, poiché in casi rari sono stati riferiti, a seguito dell'uso di anestetici locali, reazioni gravi, talora da esito infausto, anche in assenza di ipersensibilità individuale all'anestesi. L'anestesia locale deve essere evitata nelle zone infette e nelle infiammazioni. **4.5. Interazioni con altri medicinali e altre forme di interazione** - Non hanno determinato effetti diversi da quelli desiderati gli oppiacei usati di routine per la premedicazione e per la medicazione supplementare od altri analgesici, l'atropina, gli psicofarmaci o gli anestetici periferici o, in caso di anestesia generale supplementare, i barbiturici, gli anestetici da inalazione, le chetamine ed i neuroleptanalgesici. L'azione ipertensiva dei vasocostrittori di tipo simpaticomimetico, quale è l'adrenalina, può essere potenziata dagli antidepressivi tricyclici o dagli IMAO. In caso di trattamento con tali farmaci, il prodotto pertanto deve essere usato con assoluta cautela. Interazioni di questo tipo sono state riferite con l'impiego di noradrenalina alla concentrazione di 1:25.000 e di adrenalina alla concentrazione di 1:80.000; quella contenuta nelle due formulazioni del prodotto (1:100.000 e 1:200.000) è inferiore, ciò nonostante si deve considerare l'eventualità di una interferenza di questo tipo. **4.6. Gravidanza ed allattamento** - Da non usare in gravidanza presunta o accertata. **4.7. Effetti sulla capacità di guidare veicoli e sull'uso di macchinari** - Solo il medico può decidere se, dopo l'intervento, il paziente può guidare veicoli od azionare macchine. - **4.8. Effetti indesiderati** - Si possono avere effetti indesiderati da elevato tasso plasmatico e reazioni da ipersensibilità attribuibili entrambi sia all'anestetico che al vasocostrittore. Effetti dovuti all'anestetico: sono descritti effetti indesiderati conseguenti ad elevato tasso plasmatico sia a carico del SNC che dell'apparato cardiovascolare. Gli effetti sul SNC descritti sono: eccitazione, tremori, disorientamento, vertigini, midriasi, aumento del metabolismo e della temperatura corporea e, per dosi molto elevate, trisma e

convulsioni; se è interessato il midollo allungato si ha compartecipazione dei centri cardiovascolare, respiratorio ed emetico con sudorazione, aritmie, ipertensione, tachipnea, broncodilatazione, nausea e vomito. Gli effetti di tipo periferico a carico dell'apparato cardiovascolare sono: bradicardia e vasodilatazione. Le reazioni allergiche si verificano per lo più in soggetti ipersensibili ma vengono riferiti molti casi con assenza di ipersensibilità individuale nell'anamnesi. Le manifestazioni di carattere locale comprendono eruzioni cutanee di tipo vario, orticaria, prurito; quelle a carattere generale broncospasmo, edema laringeo fino al collasso cardiorespiratorio da shock anafilattico. Effetti dovuti al vasocostrittore: per la sua azione sul circolo, può determinare effetti non desiderabili di vario tipo specialmente nei soggetti non normali sotto il profilo cardiocircolatorio: ansia, sudorazione, difficoltà respiratorie, aritmie cardiache, ipertensione (particolarmente grave nei soggetti già ipertesi e negli ipertiroidei), cefalea acuta, fotofobia, dolore retrosternale e faringeo, vomito; nel caso comparissero sintomi di questo tipo si deve sospendere subito la somministrazione. Qualora insorgessero altri effetti indesiderabili collegabili all'utilizzo del farmaco sensibilizzare il paziente ad informare il proprio medico. **4.9. Sovradosaggio** - Al primo segno di allarme occorre interrompere la somministrazione, porre il paziente in posizione orizzontale ed assicurare la pervietà delle vie aeree somministrandogli ossigeno in caso di dispnea grave o effettuando la ventilazione artificiale (pallone di Ambu). L'uso di anestetici deve essere evitato per non aggravare la situazione aumentando il consumo di ossigeno. Eventuali convulsioni possono essere controllate con l'uso di diazepam in dose di 10-20 mg per via endovenosa; sono sconsigliabili invece i barbiturici che possono accentuare la depressione bulbare. Il circolo può essere sostenuto con la somministrazione di cortisonici in dosi appropriate per via endovenosa; possono aggiungersi soluzioni diluite di alfa-beta stimolanti ad azione vasocostrittiva (mefentermina, metamidolo ed altri) o di solfato di atropina. Come antiacidoso può essere impiegato il bicarbonato di sodio in concentrazione mirata, per via endovenosa. - **5. PROPRIETÀ FARMACOLOGICHE - 5.1. Proprietà farmacodinamiche** - Il prodotto contiene articaína, anestetico locale di tipo amidico, che si caratterizza chimicamente per essere l'unico derivato tiofenico tra gli anestetici locali finora in uso. Entrambe le formulazioni del prodotto sono anestetici locali per l'anestesia plessica e tronculare ad azione analgesica rapida e profonda (tempo di latenza da 1 a 3 minuti) con ottimale tollerabilità tessutale. La durata dell'anestesia superficiale con Articaína 40 mg/ml soluzione iniettabile con adrenalina 1:200.000 è in media di 45 minuti; con Articaína 40 mg/ml soluzione iniettabile con adrenalina 1:100.000 in media di 53 minuti. La buona tollerabilità tessutale e la blanda vasocostrizione consentono la cicatrizzazione delle ferite senza complicazioni. **5.2. Proprietà farmacocinetiche** - La dose massima di articaína tollerata per via intramuscolare nel topo è compresa tra 50 e 100 mg/kg e nel ratto sino a 50 mg/kg; per via endovenosa, la DMT si situa fino a 5 mg/kg nel ratto e fino a 10 mg/kg nel topo. I risultati delle prove di tossicità subacuta, condotte in varie specie animali con dosi diverse, non evidenziano alcuna deviazione dalla norma dei parametri considerati. Gli studi specifici, condotti nel ratto e nel coniglio, indicano che l'articaína è priva di attività teratogena. - **5.3. Dati preclinici di sicurezza** - L'adrenalina (1:100.000 - 1:200.000) aggiunta all'articaína rallenta il passaggio dell'anestetico in circolo e in tal modo mantiene una concentrazione tessutale attiva più prolungata aumentando l'efficacia anestetica dell'articaína; in tal modo l'adrenalina permette di utilizzare quantità di anestetico più piccole, ottenendo ugualmente dei tassi plasmatici favorevoli. - **6. INFORMAZIONI FARMACEUTICHE - 6.1. Elenco degli eccipienti** - Sodio cloruro, sodio metabisolfito, acqua per preparazioni iniettabili. **6.2. Incompatibilità** - Non sono note. - **6.3. Periodo di validità** - 2 anni a confezione integro correttamente conservato. **6.4. Speciali precauzioni per la conservazione** - Non conservare a temperatura superiore a 25°C. - **6.5. Natura del confezionamento primario e contenuto della confezione** - La cartuccia è disponibile nei seguenti confezionamenti: Astuccio di cartone contenente n° 100 cartucce sterili da 1,8 ml in vetro trasparente ad alta resistenza idrofilica (tipo I) con stantuffo in gomma bromobutilica. Chiusura della cartuccia costituita da ghiera di alluminio e guarnizione in gomma. Oppure: Astuccio di cartone contenente n° 10 iniettori monouso precaricati con cartuccia da 1,8 ml in vetro trasparente ad alta resistenza idrofilica (tipo I) con stantuffo in gomma bromobutilica. Chiusura della cartuccia costituita da ghiera di alluminio e guarnizione in gomma. **6.6. Precauzioni particolari per lo smaltimento e la manipolazione** - Il medicinale non utilizzato e i rifiuti derivati da tale medicinale devono essere smaltiti in conformità alla normativa locale vigente. Le informazioni seguenti sono destinate esclusivamente agli operatori sanitari. Per il corretto uso dell'iniettore da parte dell'odontoiatra si rimanda alle istruzioni d'uso di seguito riportate: **CONTENUTO** - Ogni blister contiene un iniettore monouso precaricato con una cartuccia di anestetico dentale Pierrel e pronto per l'uso. Le informazioni generali sono indicate sulla confezione contenente 100 iniettori. **DESCRIZIONE DEI COMPONENTI**



NOTA: non incluso nella confezione. - **ISTRUZIONI D'USO - Step 1-2:** controllare l'integrità della confezione e aprirla con attenzione senza l'utilizzo di strumenti da taglio. **ATTENZIONE:** Non usare l'iniettore se la confezione risulta aperta o danneggiata. **Step 3:** scegliere l'ago di lunghezza necessaria all'attività clinica, con attacco a vite EU; rimuovere la protezione posteriore dell'ago ed inserirlo nella testa dell'iniettore buccando la membrana della cartuccia contenente l'anestetico; avvitare l'ago sulla filettatura dell'iniettore fino a fine corsa. - **ATTENZIONE:** Non

rimuovere il cappuccio dell'ago fino al momento dell'iniezione.



Step 4: afferrare l'iniettore inserendo il pollice nell'anello dello stantuffo e mettendo il dito indice e medio sulle alette di supporto.



Step 5: rimuovere il cappuccio di protezione anteriore dell'ago e procedere con l'iniezione.



Note: Il particolare stantuffo dell'iniettore consente di effettuare la prova di aspirazione del pistone per evitare l'ingresso accidentale del liquido anestetico nei vasi sanguigni. Per facilitare l'azione, posizionare le dita come mostrato in figura, con il dito indice in contrapposizione al dito medio.



Step 7: Completata la somministrazione ed estratto l'ago dalla zona di iniezione, far scorrere in avanti il cilindro di sicurezza nella posizione finale fino all'innescamento del blocco di fermo (lo scatto di fine corsa è percepibile con un "click").



Step 8: Smaltimento degli iniettori usati: i componenti e i materiali di imballaggio devono essere smaltiti seguendo le precauzioni di sicurezza e le vigenti normative per i rifiuti a rischio biologico nonché quelle relative agli oggetti contenenti parti appuntite e/o taglienti.



ATTENZIONE: Utilizzare una sola volta. Non sterilizzare, non riutilizzare. - La sterilizzazione dell'iniettore potrebbe compromettere l'integrità funzionale del dispositivo e/o provocare la rottura dell'iniettore col farmaco in esso contenuto, che a sua volta può provocare danni anche gravi al paziente. Il riutilizzo dell'iniettore può generare un rischio di contaminazione del dispositivo e può causare infezioni al paziente, tra cui, ma non limitatamente, la trasmissione di malattie infettive da un paziente a un altro. La contaminazione del dispositivo può causare danni anche gravi al paziente.

7. TITOLARE DELL'AUTORIZZAZIONE ALL'IMMISSIONE IN COMMERCIO PIERREL PHARMA S.R.L. - Strada Statale Appia, 46/48 - 81043 Capua (CE) - **8. NUMERO DELL'AUTORIZZAZIONE ALL'IMMISSIONE IN COMMERCIO** - "40 mg/ml Soluzione iniettabile con adrenalina 1:100.000" - 100 Cartucce da 1,8 ml AIC n°031815018 - "40 mg/ml Soluzione iniettabile con adrenalina 1:200.000" - 100 Cartucce da 1,8 ml AIC n°031815020 - "40 mg/ml soluzione iniettabile con adrenalina 1:100.000" - 100 Iniettori monouso precaricati con cartucce da 1,8 ml AIC n°031815032 - "40 mg/ml soluzione iniettabile con adrenalina 1:200.000" - 100 Iniettori monouso precaricati con cartucce da 1,8 ml AIC n°031815044 - "40 mg/ml soluzione iniettabile con adrenalina 1:100.000" - 10 Iniettori monouso precaricati con cartucce da 1,8 ml AIC n°031815057 - "40 mg/ml soluzione iniettabile con adrenalina 1:200.000" - 10 Iniettori monouso precaricati con cartucce da 1,8 ml AIC n°031815069 - **9. DATA DELLA PRIMA AUTORIZZAZIONE/RINNOVO DELL'AUTORIZZAZIONE** - 13/05/1998-13/05/2008 - 10.

DATA DI REVISIONE DEL TESTO -3/11/16

Opalescence GO, lo sbiancamento cosmetico domiciliare rapido e super confortevole



Opalescence GO è il trattamento sbiancante domiciliare pronto all'uso. Non necessita di impronte o modelli in gesso ed è efficace in soli 60-90 minuti per la singola applicazione.

Mediamente il trattamento richiede 10 applicazioni. Se invece viene usato come trattamento di richiamo o di mantenimento, bastano 4 applicazioni.

Le esclusive mascherine precaricate UltraFit sono state studiate per garantire al paziente il massimo comfort; si adattano ad ogni arcata con un'estensione da molare a molare e con-

tengono la giusta quantità di gel sbiancante, consentendo di evitare la fuoriuscita del gel. Il gel sbiancante Opalescence contiene la Formula PF, Nitrato di Potassio e Fluoro, che insieme migliorano sensibilmente la salute orale generale. Poiché solo un professionista dentale è in grado di valutare l'estetica complessiva del sorriso, la prima utilizzazione di Opalescence GO deve essere effettuata presso uno studio dentistico. Dopo la prima utilizzazione, il paziente prosegue il trattamento a casa. Opalescence GO, il trattamento sbiancante veloce, semplice ed efficace è disponibile in due gusti: menta e anguria, **PROVALO!**

Ultradent Italia srl
Numero Verde 800 830 715
info@ultradent.it
www.ultradent.it

PROMO
**2017
2018**



Komet
www.komet.it

Sistema Qualità
Komet Italia
certificato
ISO 9001:2015



L'eccellenza Komet accessibile per tutti

Per gli studi 15 nuove promozioni* irrinunciabili

Non lo diciamo noi**, lo dicono i nostri clienti:
Soddisfazione piena in area prodotto per la praticità d'impiego, l'ampiezza di gamma e la costanza di qualità dei prodotti e dei materiali. Ben giudicata l'assistenza tecnica in prevendita, la puntualità e la precisione delle consegne. Molto bene l'area della relazione. In un contesto già molto positivo, ottime le performance del personale; bene anche l'assistenza post vendita offerta e la capacità di capire le esigenze del professionista da parte del personale commerciale.

* Fino ad esaurimento scorte, presso i partner aderenti all'iniziativa

** Indagine condotta ad aprile 2017 da **Cerved**, il più grande Information Provider in Italia e una delle principali agenzie di rating in Europa.



Conservativa

Escavazione

Protesi

Finitura

Lucidatura

Vai su kometacademy.it e trova il Komet Partner più vicino: ti presenterà tutte le promozioni in corso.

TITANUS® E

ablatore a ultrasuoni



- Alta qualità e affidabilità
- Compatibilità EMS Piezon®
- Inserti di alta precisione ed efficienza
- Garanzia 24 mesi



SIMPLIFYING DENTAL MOTION



Via del Pescinale, 77 - 50041 Calenzano (FI) - ITALY
 +39 055 8825741 +39 055 8825764
 info@teknedental.com www.teknedental.com



Corso Qualità360°: Biomeccanica e Imprenditoria Odontoiatrica. Relazioni pericolose



Titanmed e Immediateload Swiss Dental Implants inaugurano una nuova serie di corsi nell'ambito dell'innovativo progetto "Qualità360°", un percorso di formazione odontoiatrica che solleva il velo su temi più scottanti di Biomeccanica e Imprenditoria odontoiatrica.

Missione del progetto è rendere l'odontoiatra consapevole e completamente autonomo nell'operare **scelte di qualità a 360°**, senza indugi o falsi timori. In 1-2 giorni, saranno messi a nudo i difetti e gli errori più diffusi, sia nei componenti implantari che nella gestione dello Studio. Esperti ingegneri in biomeccanica implantare e aziendalisti specializzati nello sviluppo imprenditoriale ed etico dello Studio ne illustreranno poi le conseguenze ed i rimedi. Il primo corso "Biomeccanica e Imprenditoria Odontoiatrica" svelerà la relazione diretta che lega la Biomeccanica alla longevità del sistema implantare e, indirettamente, a quella dello Studio.

Nella prima parte verranno approfonditi i principi biomeccanici e gli effetti delle diverse geometrie nelle connessioni e nel corpo degli impianti. Grazie al potente **microscopio intra-orale incluso nella quota**

di iscrizione, i partecipanti impareranno a riconoscere i più comuni difetti dei prodotti attualmente in commercio e le conseguenti problematiche. Successivamente si tratteranno i temi più "caldi" in imprenditoria odontoiatrica: il reale **impatto dei costi** sul bilancio, **quanto costa "risparmiare"** rinunciando alla qualità e come **"vendere qualità"** al paziente. Al termine, i partecipanti **sapranno valutare in autonomia di giudizio** le prestazioni dei sistemi implantari e del proprio Studio, a tutto vantaggio del suo successo e longevità.

Avvertenza: Qualità360° è controindicato per chi teme di uscire dalla propria "comfort-zone" e guardare oltre gli slogan pubblicitari.

Per aggiornamenti sulle date dei corsi, informazioni ed iscrizioni.

Titanmed Srl
 Via Ettore Monti, 23
 23851 Galbiate (LC)
 Tel. 0341.363504
 info@titanmed.it

Al via i lavori per il prossimo Expodental Meeting, a Rimini dal 17 al 19 maggio 2018



A più di sei mesi dall'apertura di **Expodental Meeting 2018**, UNIDI è al lavoro per riportare alle aziende del dentale e a tutti i professionisti e operatori del settore un **format sempre più ricco e innovativo**.

L'edizione scorsa ha registrato numeri da record: sono stati circa 18.000 (+23% rispetto allo scorso anno) gli operatori e i professionisti del dentale venuti a scoprire le novità di 281 Aziende (+10% rispetto al 2016) di cui il 27% stranieri. Un risultato considerevole, specchio di un settore in netta ripresa, che in fiera si è tradotto in corridoi sempre affollati e in un clima di passione per l'innovazione e di ritrovato ottimismo.

Ma Expodental Meeting non è solo momento di business e networking: la formazione ha un ruolo chiave, e gli eventi formativi – sia quelli svolti nelle sale in padiglione che quelli focalizzati sul digitale – hanno riscosso particolare interesse tra i professionisti presenti (dentisti e odontotecnici, ma anche igienisti dentali e assistenti di studio). **Rimini Fiera**, location ricca di fascino oltre che logisticamente ottimale, ha costituito la perfetta cornice per una 3 giorni di intenso scambio professionale ed emozionale tra gli addetti

ai lavori, che hanno fatto networking all'insegna dell'innovazione e della formazione. Sempre dall'innovazione si partirà nel 2018: **EXPO3D, l'area dedicata al digitale completa di esposizione di prodotti e ricco programma scientifico, si sposta proprio all'ingresso della manifestazione**, agevolando il percorso di dentisti e odontotecnici, che dopo aver visto in funzione gli ultimissimi prodotti per digitalizzare il loro flusso di lavoro potranno accedere agli stand per approfondire i prodotti più interessanti.

Per quanto riguarda il **programma scientifico targato EXPO3D**, è già riconfermata, dopo il successo del 2017, la presenza dei relatori del San Raffaele e di AIOP; UNIDI ha stabilito una partnership con SIDO, che per la prima volta porterà i suoi relatori in EXPO3D per offrire formazione d'eccellenza anche agli ortodontisti. Come l'anno scorso, nelle sale in padiglione si svolgerà un **programma scientifico e culturale ricco di eventi clinici ed extra-clinici dedicati a tutte le figure professionali che ruotano attorno al dental care**. Tra i tanti eventi che affolleranno le sale in padiglione, nel 2018 ci sarà una partecipazione

ancora più consistente e significativa delle Associazioni sociali, con un evento sul tema che vedrà insieme SIOH, Fondazione ANDI e il Cenacolo Odontostomatologico Italiano. A favore di una **sempre maggiore internazionalizzazione**, anche quest'anno si rinnovano la collaborazione con ITA/ICE e il sostegno del MISE (Ministero dello Sviluppo Economico) a favore del progetto di *incoming* delle delegazioni estere. Oltre al supporto nella selezione dei *buyers*, ITA/ICE contribuirà alla realizzazione di un massiccio piano di promozione dell'evento in aree geografiche d'interesse. Per venire incontro alle esigenze di espositori e visitatori, cambiano anche gli orari della manifestazione: per agevolare i visitatori che vengono da lontano i battenti apriranno alle 10 anziché alle 9 e si chiuderanno alle 18 il giovedì e il sabato. Il venerdì, giorno clou della manifestazione porte aperte fino alle 20, per allungare la giornata lavorativa e dare più tempo agli espositori che vogliono festeggiare in fiera con i loro partner e clienti.

www.expodentalmeeting.com

FUSIONE LASER SELETTIVA



Piazza Salvemini, 4/7 · 35131 Padova
Tel. 049.660627
www.3dfast.it · info@3dfast.it

Next is Now - Congresso Dentsply Sirona 2017

Il 29 e 30 settembre 2017 oltre 400 persone hanno partecipato al primo congresso Dentsply Sirona presso l'hotel NH Laguna Palace di Mestre (VE).



Il futuro è qui e adesso: la chirurgia implantare, la restaurativa, l'endodonzia e la protesi sono ormai diventate discipline integrate, che si fondono tra loro in soluzioni utili al clinico e all'odontotecnico per raggiungere risultati predicibili e di elevatissima solidità scientifica. Da questo assunto è partito Pierluigi Violati, Country Leader Dentsply Sirona per l'Italia, che ha aperto il congresso Next is Now insieme al Dott. Denis Cecchinato, al Dott. Marco Degidi, al Prof. Camillo D'Arcangelo e al Dott. Mauro Fazioni, responsabili del programma scientifico.

Durante il congresso, relatori esperti hanno presentato le soluzioni che hanno adottato nella loro pratica clinica utilizzando i più aggiornati protocolli operativi offerti dalla ricerca, mettendo a confronto il workflow analogico e digitale.

Una relazione sulla radiologia ed in particolare sulle nuove frontiere della diagnostica a basso dosaggio con radiografici 3D del Dott. Roberto Fornara ha dato il via al congresso.

Sul palco hanno poi affrontato il tema dell'implantologia il Dott. Francesco Pieri, con

protocolli chirurgici alternativi per ridurre l'invasività; il Dott. Eriberto Bressan che ha parlato di protesi fissa supportata da impianti e delle nuove possibilità per una ritenzione più veloce, semplice ed efficace e a seguire il Dott. Andrea Nicali con il concetto di One prosthesis one time, ovvero full-arch immediato e definitivo con pilastri conometrici. Il Dott. Emilio Margutti ha ben rappresentato le nuove frontiere dei flussi digitali con sottostrutture customizzate in implatoprotesi estetica; mentre il Dott. Marco Degidi ha spiegato il concetto di "One Visit Conometric Dentistry" e ha mostrato l'utilizzo del CEREC in implantologia. Infine il Dott. Alberto Maria Albiero, ha parlato dell'approccio guidato-saldato con protesizzazione cad-cam a ritenzione conometrica e di come il flusso digitale abbia migliorato le procedure cliniche in studio.

Per quanto riguarda il tema dell'endodonzia, il Dott. Aniello Mollo ha affrontato il tema del recupero del dente trattato endodonticamente con approccio multidisciplinare; mentre il Dott. Marco Martignoni ha presentato il futuro

dell'endodonzia con metodi tradizionali e tecnologie CAD/CAM. Molto innovative anche le relazioni sull'odontoiatria conservativa: il Prof. Antonio Cerutti ha affrontato il tema della terapia tradizionale rispetto a quella digitale con uno sguardo verso il futuro; mentre il Prof. Marco Calabrese ha mostrato i risultati clinico-scientifici di una ricerca sulla polimerizzazione dei materiali bulk-fill; mentre il Prof. Camillo D'Arcangelo ha illustrato l'utilizzo dei moderni sistemi di adesione con i diversi materiali e nelle diverse situazioni cliniche.

Infine, il Dott. Giovanni Giuliodori ha parlato delle soluzioni protesiche analogiche con materiali innovativi e delle opportunità offerte dall'impronta digitale; successivamente il Dott. Mauro Fazioni, insieme agli odontotecnici Angelo Gallochio e Mario Svanetti, ha affrontato il tema dei flussi digitali dallo studio al laboratorio.

Per quanto riguarda le tre Master Class pre-congressuali: PEERS - Platform for Exchange of Education, Research and Science - la community di implantologi promossa da

Dentsply Sirona, ha aperto il proprio meeting alla comunità dentale. Durante la sessione di approfondimento si è parlato delle più attuali soluzioni disponibili per trattare le edentulie totali, dalla chirurgia computer guidata fino alla protesi CAD/CAM con i relatori, Dott. Alberto Maria Albiero, Dott. Enrico Corrà, Dott. Sandro Fabbro, Dott. Andrea Nicali e Dott. Fabio Smorto. Hanno moderato le relazioni il Dott. Denis Cecchinato, Presidente in carica PEERS Italy, il Dott. Giuseppe Daprile e il Dott. Marco Toia. Durante questa Master Class, il Dott. Denis Cecchinato ha comunicato che il prossimo Presidente PEERS sarà il Dott. Marco Degidi. Inoltre il Dott. Antonio Salierno è stato proclamato vincitore del PEERS Case Report Award e per finire sono stati presentati i nuovi membri PEERS. Durante la Master Class

CEREC Mastery sono stati illustrati metodi di pianificazione protesica avanzata in implantologia utilizzando gli ultimi aggiornamenti software e hardware: metodi di scansione estesa in implantoprotesi, Abutment Design, Cerec 4.5, Atlantis Abutment Protocol, implantoprotesi in quadrante, Implant Crown Design, Aesthetic Crown Design. Le relazioni sono state tenute dal Dott. Giovanni Castorina, dal Dott. Mauro Fazioni, dal Dott. Emilio Margutti, dal Dott. Francesco Pieri e dall'Odt. Mario Svanetti. Durante la Master Class CONO CAD il Dott. Marco Degidi e l'Odt. Gianluca Sighinolfi hanno parlato della protesi fissa in conometria, che rappresenta una vera rivoluzione in implantoprotesi. Grazie a questa tecnica è infatti possibile realizzare corone singole, ponti o circolari, ritenuti solo per frizione.



Il Congresso è stato arricchito da un indimenticabile dinner party, con un piacevole intrattenimento offerto dall'esibizione dal vivo di un gruppo musicale tutto al femminile, da due sirene/acrobate che hanno volteggiato sospese sulla laguna e da uno spettacolo di cabaret.

L'evento si è concluso con l'invito al prossimo Congresso Dentsply Sirona che si terrà a Bologna il 4 e 5 ottobre 2018.


www.dentsplysirona.com

TORNADO

FEEL THE POWER


Grazie alla tecnologia brevettata **SteadyTorque™**, le turbine Tornado forniscono una potenza ineguagliata. Scoprite adesso la più potente fra le testine piccole: la nostra nuova Tornado^S.

TORNADO
PIÙ
POTENZA




LA PIÙ POTENTE SUL MERCATO

TORNADO^S
PIÙ
VISIBILITÀ



PICCOLA, MA SEMPRE LA PIÙ POTENTE



TORNADO^S disponibile a breve.
Contattaci per maggiori informazioni

Bien-Air Italia s.r.l. Via Vaina 3 20122 Milano, Italy • Tel. +39 02 58 32 12 51 • Fax +39 02 58 32 12 53 • ba-i@bienair.com

Fabbricazione Cad-Cam: il parere della Commissione Europea sul rilascio del documento di conformità

La Commissione Europea, rispondendo alla richiesta della FEPPD (Fédération Européenne des Patrons Prothésistes Dentaires), ha esposto un importante parere secondo cui chiunque fabbrichi dispositivi medici su misura, anche utilizzando sistemi Cad-Cam, è obbligato a presentare un documento di conformità. Tali soggetti devono essere necessariamente iscritti al registro dei fabbricanti. La richiesta della Federazione Europea degli Odontotecnici è stata sollecitata da Confartigianato Odontotecnici, associazione che si è sempre battuta per la sensibilizzazione su questo argomento, nonché motivata dalla necessità di richiedere delucidazioni riguardo ad alcune disposizioni del nuovo Regolamento Dispositivi Me-



dici, tra cui principalmente quelle concernenti gli obblighi dei fabbricanti, e particolarmente in relazione all'utilizzo del Cad-Cam da parte di soggetti che non sarebbero tenuti a iscriversi all'apposito elenco istituito dal Ministero della Salute. L'urgenza di tale parere è motivata dal fatto che il documento di conformità era obbligatorio esclusivamente

per gli odontotecnici, come era stato definito dalla celebre quanto discussa sentenza del Tribunale di Vicenza, secondo la quale l'odontoiatra era esentato dal rilascio del documento di conformità. Questa sentenza è stata ribaltata dal parere espresso dalla Commissione Europea, firmato dal Consigliere giuridico Manfred Kohler, secondo

cui chiunque fabbrichi un dispositivo dentale da applicare al paziente debba rientrare nei parametri della normativa sui dispositivi medici ed è quindi obbligato a osservare i requisiti di legge, sia esso un odontotecnico o un dentista. Sull'argomento si è espresso anche Gennaro Mordenti, il presidente di Confartigianato Odontotecnici, il quale consiglia agli odontotecnici di documentarsi sui contenuti del Regolamento Dispositivi Medici, garantendo a tutti gli operatori sostegno costante con lo scopo di far rispettare lo status professionale dell'odontotecnico, assicurandone parità di condizioni sul mercato.

infodent.it

L'OPINIONE DEI TUOI PAZIENTI È IMPORTANTE.

Metti il paziente al centro del tuo lavoro, ottimizza i risultati dello studio.

DISTRIBUTORE PER RAGUSA E SIRACUSA

DENTIBLEA
di Scieri Giuseppe

Via 4 Novembre 197 – 97019 Vittoria (RG)
T. 0932 86 66 15 / 330 794 404
info@dentiblea.it



L'indagine di **SMILEIN** permette di tramutare le sensazioni in dati misurabili, tramite un semplice gesto anonimo in risposta a ciò che chiederai loro.

Un servizio distribuito da:

INFODENT®


Scopri come funziona!

<http://bit.ly/infodent-smilein>



DMP

DENTAL
MANAGEMENT
PROGRAM
PROFESSIONAL



IL TASSELLO STRATEGICO PER IL SUCCESSO IMPRENDITORIALE DELLO STUDIO DENTISTICO

IL DENTISTA SI CONFIRMA GRANDE CLINICO, LA GESTIONE ALL'OFFICE MANAGER

La sfida competitiva si gioca sulla qualità clinica, su questo principio nasce la prima scuola per Dental Office Manager.

Un programma di alta formazione dedicato al personale non clinico che aspira a diventare *managing director* dello studio dentistico. Il progetto è altresì dedicato ai titolari di studio che, in chiave imprenditoriale, decidono di investire in alta formazione su una risorsa di loro fiducia.

Le prime due sedi prescelte sono Milano e Roma, in location adiacenti alle rispettive stazioni ferroviarie centrali. È prevista una riduzione del 20% per le iscrizioni provenienti entro il 30 novembre 2017.

Per info e iscrizioni

info@dentalofficemanager.it
Ilaria Fenderico
0645763271

YOU DENTIST
Strategie di impresa

KEY-STONE
network

Coordinamento Scientifico a cura di **Roberto Rosso**

> ANNUNCI ECONOMICI

> OFFRO COLLABORAZIONE

- Buongiorno sono una assistente alla poltrona cerco impiego in studi dentistici in Roma. Sono gentile, sorridente, dinamica, buone capacità comunicative e massima serietà. Telefonare al 334.7069736
- Medico dentista disponibile per direzione sanitaria presso studi in Napoli. Tel. 328.2772878
- Ortodontista dottoressa con esperienza pluriennale, offre propria collaborazione a studi di Roma e Lazio. Telefonare al 338.9711690
- Ortodontista esclusivista con 20 anni di esperienza offre collaborazione seria e continuativa presso studi in Roma e provincia, certificazione Invisalign. Tel. 339.8621289

> CERCO COLLABORAZIONE

- Laboratorio ONLY ORTHODONTIC di Paolo Ugolini a Fiano Romano (RM) cerca odontotecnico prima esperienza stage formativo, garanzia giovani. Cerca inoltre odontotecnico con esperienza ortodontica, sala gessi. Inviare curriculum a paolini60@icloud.com

> OFFRO ATTIVITÀ

- Affittasi stanza destinata a medici di ogni specializzazione

con clientela propria, dietologo, nutrizionista, logopedista, osteopata, fisioterapista, endocrinologo, ortopedico, neurologo, neurochirurgo, chirurgo plastico, ortodontista, ecc. Con disponibilità sia di mattina che di pomeriggio o tutto il giorno. Lo Studio finemente arredato è a Roma, zona centro storico ben servita da diverse linee bus e metro, (disponibilità di garage a pagamento). La zona offre ampie possibilità di aumentare la propria clientela e possibilità di creare collaborazioni professionali. Internet.de@dolomitienergia.it

- Affittasi stanza in studio odontoiatrico, sito in Roma via Gallia, ad ortodontista. Tel. 392.1294591
- Affitto studio odontoiatrico con avviamento quarantennale completamente attrezzato e ristrutturato, in zona Prati Roma. Tel. 06.39723837
- Causa trasferimento cedo laboratorio odontotecnico locale C1 mq 41, impianti a norma, climatizzato, canna fumaria per fusioni (Prati Fiscali Roma). Tel. 335.7046941
- Cedo studio dentistico avviamento trentennale, due unità operative a Ferrara, completissimo per iniziare subito. Tel. 342.6910904
- Medico odontoiatra cerca colleghi per collaborazione o

condivisione studi odontoiatrici autorizzati asl, siti in Napoli e Caserta. Tel. 330.841978

- Offro a collega stanza odontoiatrica attrezzata, zona Aurelio metro Battistini, vicino ospedale Agostino Gemelli, Roma. Tel. 333.9217312
- Per pensionamento laboratorio odontotecnico vende mura negozio mq 26 tutto a norma licenza asl max 4 posti compresa attrezzatura. Zona stazione Tuscolana Roma. Euro 70.000. Tel. 328.9042240
- **Studio dentistico con annesso studio mutualistico (medicina di base) offresi in provincia di Frosinone. Tel. 392.3666000**
- Studio Odontoiatrico affermato con mura di proprietà (100 m²) cerca collega per collaborazione, anche a scopo eventuale subentro totale o parziale. Si garantisce presenza nel tempo se richiesta e condizioni favorevoli. Tel. 333.7415991
- Vendesi studio dentistico centralissimo in Civitavecchia 200 mq. Attività quarantennale, zona centralissima, due riuniti, RVG, ortopanoramico. Possibilità di ospitare 3 stanze altri specialisti. Tel. 0766.22963

> OFFRO ATTREZZATURA

- Brindisi, vendo attrezzature complete per studio odontoiatrico: riunito Anthos +

FATTI FURBO! 

Per i tuoi annunci economici vai su infodent.it/annunci



servomobili + compressore + aspirasaliva. Euro 3.000,00. Tel. 349.8305267

- Stereomicroscopi professionali da banco da 4x a 100x, con illuminatore per luce trasmessa e riflessa ed ampio corredo di accessori euro 400,00. Sistemi completi con illuminatore con lampada alogena e fibra ottica anulare per luce fredda. Eventuale disponibilità di supporti a pantografo, di sistemi per fotomicrografia e di fibre ottiche bifilari. Telefonare allo 06.30484685 (ufficio) o al 338.3408288, e-mail: massimo.dapice@enea.it
- Vendesi Riunito Eurocad, Rx, Mobili, ablatore tartaro lampada per compositi ad € 1.500. Tel. 338.8633491.



> IL TUO ANNUNCIO

- INVIA UNA MAIL ALL'INDIRIZZO INFO@INFODENT.IT COMPLETA DI TUTTI I DATI RICHIESTI NEL COUPON
- COMPILA IL COUPON E INVIALO VIA FAX ALLO 0761 393222

Nome Cognome

Attività Specializzazione

Via n° CAP

Città Prov. Tel.

E-mail

P.IVA

CF

(Per annunci a pagamento è obbligatoria la partita iva e il codice fiscale)

- NERETTO**
- OFFRO O CERCO COLLABORAZIONE ATTREZZATURE ATTIVITÀ

Spazio per l'annuncio (scrivere a macchina o stampatello) MAX 30 PAROLE • Sarà pubblicato solo il testo sottostante*

.....

.....

.....



Leggi l'informativa sulla privacy: fotografa il QR code o visita la pagina sul nostro sito www.infodent.it/informativa-privacy

***IMPORTANTE**

Gli annunci riguardanti la ricerca di collaborazioni (ricerca personale, collaboratori ecc.) devono essere pubblicati corredati delle generalità del richiedente, in ottemperanza al decreto legislativo n. 276 del 10 settembre 2003, attuazione della legge delega in materia di occupazione e mercato del lavoro (legge 14 febbraio 2003 n. 30, cosiddetta "legge Biagi"). In relazione a quanto sopra, in base a quanto disposto in materia dal D.lgs. 196/03 che regola il trattamento dei dati personali, si autorizza la pubblicazione delle generalità suindicate.

data

nome e cognome (in stampatello)

firma

** ATTENZIONE: Per la pubblicazione degli annunci in neretto (in evidenza) è necessario inviare contestualmente all'invio del testo dell'annuncio, anche la ricevuta del bonifico ed indicare chiaramente nel coupon, spuntando la relativa casella, che si desidera pubblicare l'annuncio in evidenza. Per tutte le informazioni dettagliate leggere le avvertenze riportate sotto.

Attenzione saranno pubblicati solo gli annunci completi di tutti i dati richiesti: nome, cognome, indirizzo, cap, città, telefono, prefisso e professione. Gli annunci si ricevono fino al 5 di ogni mese precedente l'uscita e saranno pubblicati una sola volta. Per vedere pubblicato nuovamente il proprio annuncio, occorre spedire il coupon per una nuova richiesta. Se si desidera pubblicare in evidenza è necessario effettuare un bonifico bancario di Euro 20,00 IVA compresa intestato a: BeC srl - IBAN: IT68K0893114502000020810206, allegando copia al presente cedolino. Il pagamento dà diritto a 2 uscite. Se verrà solamente pagato il bonifico e non verrà inviata la ricevuta contestualmente/insieme al testo dell'annuncio non sarà garantita in alcun modo la pubblicazione del neretto.



XDENT® 

Odontoiatria

Più valore alla tua professione.

Cambia in meglio con XDENT Software

Synchronizing Healthcare



**CompuGroup
Medical**

Un software completo per gestire al meglio la tua professione

Grazie al Cloud e le App il tuo studio è ovunque, con dati sempre aggiornati. La nostra tecnologia XINFO migliora la comunicazione con i pazienti e li fidelizza. Con la soluzione CGM X-RAY puoi liberare le immagini diagnostiche, 2D e 3D. E allora entra nell'innovativo mondo XDENT, l'unico software davvero multipiattaforma che puoi usare indifferentemente su Mac, Windows, Linux e Mobile. Gli specialisti XDENT ascoltano le tue esigenze e consigliano la migliore soluzione.

Per informazioni: +39 0932 681600 • commerciale@xdent.it
www.cgm.com/it/xdent



LINEA DIRETTA

REALIZZIAMO STUDI DENTISTICI



ITALO STANDARD

5.990€^{+iva}

- ✓ Lampada Operatoria
- ✓ Tappezzeria con cuclture
- ✓ Ablatore
- ✓ Doppia siringa aria/acqua
- ✓ Sgabello operatore



PROGETTAZIONE



PRATICHE



REALIZZAZIONE

LINEA DIRETTA SRL

035.731.895

BERGAMO

TUTTE LE OFFERTE SU
LINEADIRETTAMED.COM

