

INFODENT®

MENSILE D'INFORMAZIONE MERCEOLOGICA DENTALE



L'Implantologia facile per tutti

Redazionale a pag. 42

BeC s.r.l. - S.P. Teverina Km. 3,600 - 01100 Viterbo - Tel. 0761.393.1 - Fax 0761.393.222 - Poste Italiane S.p.A. - Spedizione in A.P. - 70% Viterbo - Contiene IP + gadget

NUOVO
DDU, Digital Dentistry Universe
 AREA SCIENTIFICA SUL DIGITALE NELLA PRATICA CLINICA



Intervista al Dr. Miguel Stanley
pag 46

Ricostruzione ossea
personalizzata con tecnica
CAD/CAM
pag 47

QUESTO MESE A CONFRONTO

IMPIANTI

CHIRURGIA
GUIDATA



TU USI I NOSTRI STRUMENTI
GRATUITAMENTE.
NOI PENSIAMO AL RESTO.

PRODENTIUM abbatte le barriere economiche per l'uso delle tecnologie digitali nella professione, mettendo a disposizione di dentisti e odontotecnici immediatamente e senza alcun investimento gli strumenti per la presa delle impronte e la scansione dei modelli in digitale.



ABBATTI LE
BARRIERE CON LA
TECNOLOGIA DIGITALE

INFODENT®

MENSILE D'INFORMAZIONE MERCEOLOGICA DENTALE

CENTRO-SUD ITALIA

www.infodent.it

CSST
CENTRO-SUD ITALIA
SPERIMENTAZIONE TECNICA

CONFINDUSTRIA

A.N.E.S.
Associazione
Italiana
Editoria
Specialista

Direttore responsabile Riccardo Chiarapini**Segreteria di redazione** Diana Carbonetti**Direzione grafica** Gisella Benedetti**Impaginazione** BeC**Marketing e Pubblicità:**

Gianluca Passeri

Tel. 0761.393306 - 335.1213136

gianluca@infodent.it

Antonella Mariani

Tel. 335.1213137 - a.mariani@bec.it

Mensile d'informazione merceologica dentale

ANNO XXIX - n. 4/2017

Viterbo - Autorizzazione del Tribunale di Viterbo

n. 341 del 7/12/88

BeC

Editore BeC s.r.l.

Strada Teverina Km. 3,600 - 01100 Viterbo

Telefono 0761.393.1 - Fax 0761.393.222

Stampa - Graffietti Stampati snc

S.S. Umbro Casentinese Km. 4,500

Montefiascone (VT)

CSST
CENTRO-SUD ITALIA
SPERIMENTAZIONE TECNICA

Testata volontariamente sottoposta a**certificazione di tiratura e diffusione****in conformità al Regolamento C.S.S.T.****Certificazione Editoria Specializzata e Tecnica**

Per il periodo 01/01/2016-31/12/2016

Tiratura Media: 18.344

Diffusione Media: 18.125

Tiratura del presente numero: 17.800

Certificato CSST n. 2016 - 2582 del 02/03/2017

Società di Revisione: Fausto Vittucci

AVVERTENZE

La redazione non restituisce il materiale utilizzato.

SONDAGGIO pag 5

- Impianti

A CONFRONTO pag 6

- Tabelle di comparazione

APPROFONDIMENTI pag 34

- Impianti Ki Tapered Resista
- Biocoin-ready
- Adin dental Implants Sys
"Leave Limits Behind"
- Implagic GII® - Dental Tech
- Starfly 02: l'impianto stellare esiste
- Impianto Infinity
- Isomed "Una guida sicura al tuo servizio"
- iRes®, ti aiuta a prevenire la peri-implantite

DDU UNIVERSO DIGITALE pag 44**AGENDA Maggio/Giugno** pag 46

- Congressi e Fiere in Italia e all'estero
- Calendario dei Corsi

SONDAGGIO pag 59

- Chirurgia guidata

A CONFRONTO pag 60

- Tabelle di comparazione

APPROFONDIMENTI pag 66

- Aservice Technology, un partner tecnologico a fianco del professionista

FOCUS PRODOTTO pag 68**DALLE AZIENDE** pag 74

- Welcome Mosaic! Il nuovo composito universale della Ultradent Products Inc.
- Un nuovo cemento capace di cambiare colore rivoluziona il restauro dentale: due casi clinici lo confermano
- Unità combinata piezoelettrica e motore con luce led
- Elos Accurate®
- Invisalign l'allineamento estetico studiato per i dentisti

- Happyden, la prima app interattiva tra dentista e paziente si evolve
- TePe Gel Interdentale: nuova formula
- L'evoluzione digitale senza investimenti

COMUNICATI pag 85

- Per il secondo anno, la Eklund Foundation stanza 160.000 EUR per la ricerca odontoiatrica
- Una grande riconferma di interesse per l'Expo Odonto Sud, Catania
- Expodental Meeting 2017
The dental future, now
- Cinque corsi pratici al Congresso Internazionale AIO di Chia 2017

ANNUNCI ECONOMICI pag 89**ERRATA CORRIGE**

Sul numero di Infodent 3/2017, pag. 10, sezione "A confronto" relativa agli scovolini, prodotto "TePe Scovolino", alla voce "Autoclavabile" la risposta corretta è SI. Il prezzo indicato, inoltre, era il prezzo al pubblico consigliato comprensivo di IVA, contrariamente a quanto dichiarato nella tabella.

INSERZIONISTI - 1Flex Technology pag. 51 • 3D Fast pagg. I Cop/83 • 3Diemme pag. 74 • 3P Implafavourite pag. 34 • 3Shape pag. 58 • AIO pag. 82 • Aservice Technology pag. 66 • B&B Dental pag. 35 • BeC pagg. 43/71/88 • Bien Air pag. 56 • Biomec pag. 4 • BT Lock pag. 86 • Caes pag. 41 • Carl Zeiss pag. 47 • CGM pag. 50 • Cliniche di Lausanne pag. 53 • Dental Lab pag. 84 • Dental PR Adin pagg. 36/38 • Dental Tech pag. 38 • Dentsply Sirona pag. 67 • Futura pag. 52 • Ghimas pagg. 54/70 • Gimadental pag. 41 • I-dent pag. 36 • Invisalign pag. 79 • Ires pag. 42 • Isomed pagg. I Cop/42 • Itallymed pag. 42 • Komet pag. 81 • Kuraray pag. 57 • Linea Diretta pag. 48 • LTS Leoni pag. 76 • Mariotti pag. 49 • Medialab pag. 66 • Mindshare pag. III Cop • Miromed pagg. 3/69 • New Stetic pag. 77 • Orthosystem Roma pag. 89 • Prodentium pag. II Cop • Promunidi pag. 75 • Resista pagg. 34/IV Cop • Roland pag. 73 • Romadent pag. 46 • San Patrignano pagg. 68/80 • Sigma MD pag. 85 • Tecnomed pag. 78 • Teethan pagg. 79/72 • TFI pag. 37 • Titanmed pagg. 39/40 • Tramonte pag. 40 • XO care pag. 38

INFORMATIVA - Questa rivista Le è stata inviata tramite abbonamento, l'indirizzo in nostro possesso verrà utilizzato per l'invio della rivista, per l'invio di altre riviste, per l'invio di proposte di abbonamento, per l'invio di informazioni tecniche e commerciali, nonché per la divulgazione di eventi formativi e promozionali e per la cessione degli stessi a terze aziende per le medesime finalità. In ogni momento potrete esercitare i diritti di cui all'art. 7 del D. Lgs 196/2003, e quindi conoscere, ottenere la cancellazione, la rettifica, l'aggiornamento e l'integrazione dei Vostri dati, nonché opporVi al loro utilizzo per le finalità su indicate. Qualora venisse esercitato il diritto alla cancellazione lo stesso comporterebbe il mancato invio della presente rivista. Il titolare del trattamento è BeC srl con sede in Viterbo, Strada Teverina Km 3,600, nella persona del suo legale rappresentante.

MIROMED

Entra nel Network

Vuoi diventare Concessionario Miromed?

Un'opportunità di crescita.

I NOSTRI BRAND



MIROMED s.r.l. - Via Lecco, 3 - Lainate (MI)

SCOPRI DI PIÙ. landing.dentalweb.it/miromed



OXY
TECHNOLOGY
FOR YOUR
SMILE

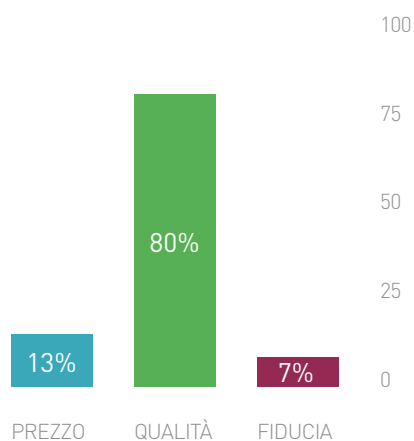


Impianti

Sondaggio su **310** responder

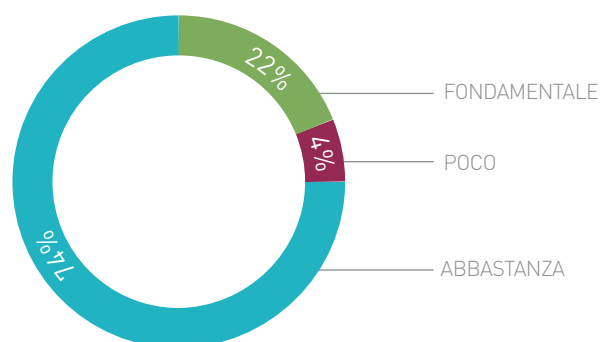
Tra quelli indicati quale fattore considera come fondamentale nella scelta della linea implantare?

Prezzo	40	13 %
Qualità del prodotto e serietà aziendale	248	80 %
Fiducia nei confronti di chi Le fa conoscere il prodotto: rappresentante, agente, distributore, collega	22	7 %



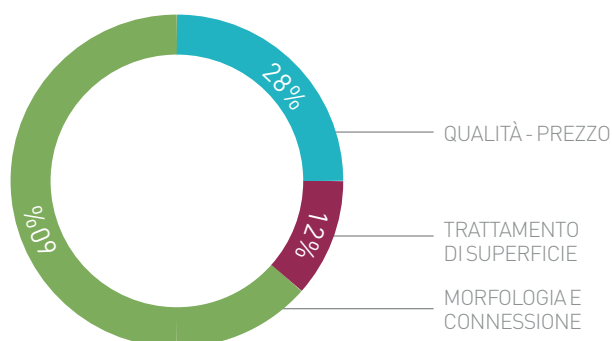
Quanto incide la pubblicità sulla scelta della linea implantare?

Poco	12	4 %
Abbastanza	230	74 %
Fondamentale	68	22 %



La prima caratteristica che mi colpisce in un impianto dentale è?

Morfologia e connessione	186	60 %
Trattamento di superficie	37	12 %
Rapporto qualità prezzo	87	28 %



Il presente sondaggio ha solo valore informativo e rappresenta una manifestazione di opinioni degli iscritti al portale Infodent.it

IMPIANTI						
	3IT3 IMPLANT	ACT TECOM IMPLANTOLOGY	ADIN TOUAREG S, UNP, NP RP, WP	ALVIM CM	ANKYLOS	ARIAL CX ARIAL LT
Prodotto	Biomet 3i	Titanmed Srl	Adin Dental Implants Systems	Neodent	Dentsply Sirona	AbutmentCompatibili.com
Produttore						
Fornitore dati tecnici						Biaggini Medical Devices srl
Morfologia	Conica-cilindrica	Conica, apice autoflettante	Troncoconica	Conica con spire compattanti e apice smusso	Cilindrica	Conica, cilindrica
Indicazioni	Tutte	Postestrativo, siti guariti, carico immediato e differito, osso di scarsa consistenza	Tutte, in particolare carico immediato e postestrativo	Carico immediato, postestrativo, rialzo del seno, osso D1 D2 D3 e D4, siti compromessi, edentulle	Tutte	Carico immediato, chirurgia guidata, rialzo del seno, rigenerativa, protesi avvitata
Lunghezze dell'impianto disponibili (mm)	5-6-7-8-5-10-11-5-13-15-18-20	8-5-10-11-5-13	6-25-8-10-11-5-13-15-16-18	8-10-11-5-13-16	6-6-8-9-5-11-14-17	8-10-11-5-13-16
Diametri disponibili dell'impianto (mm)	3-25-4-5-6	3-5-4-3-5	2-75-3-3-3-3-5-3-55-3-75-4-2-4-3-5-6	3-5-4-3-5	3-5-4-5-5-7	3-3-3-75-4-2-5
Materiale dell'impianto e del moncone	Titanio	Impianto titanio, moncone titanio, calcinabile, CrCo	Titanio	Impianto titanio gr 4, moncone peek e titanio gr 5	Titanio commercialmente puro	Titanio gr 4 e gr 5
Tipologia di titanio dell'abutment e dell'impianto	Titanio	Impianto titanio gr 4, abutment titanio gr 5	Titanio gr 5	Impianto titanio gr 4, abutment titanio gr 5	Titanio commercialmente puro	Titanio, peek, CrCo, calcinabile
Trattamento del collare dell'impianto per integrazione connettivo	Titanio	Titanio macchinato	SLA/osseo	Titanio	Acidificazione	Elettrolucidatura
Presenza di abutment per soluzioni cad/cam	Si	No	Si	Si	Si	Si
Tipologie di abutment disponibili	Titanio, oro, zirconia	Titanio dritti, inclinati, MUA, calcinabile, sovrapposizione base CrCo	Ampia varietà, avvitata overdenture, ecc.	Titanio, peek, personalizzabili, dritti, angolati, singole, multiple ed overdenture	Indicizzati, personalizzati, per protesi avvitata e cementata	Titanio, peek, CrCo, calcinabile

AVVERTENZE IMPORTANTI PER IL LETTORE



L'assenza di alcuni prodotti all'interno del Confronto è dovuta alla mancata comunicazione dei dati da parte delle case Produttrici/Importatrici oppure perché la redazione non ha avuto notizia della presenza sul mercato italiano dei prodotti di determinate aziende. I dati e le informazioni presenti in questa sezione e negli eventuali approfondimenti pubblicati nella successiva collegata, sono forniti dalle aziende produttrici e/o importatrici e/o distributrici dei prodotti, le quali si assumono tutte le responsabilità legate alla loro veridicità e correttezza. Le responsabilità fanno a capo alle aziende che appaiono nella voce "Fornitore dati tecnici". Se tale campo è vuoto la responsabilità è dell'azienda che appare alla voce "Produttore". In particolare Infodent si dichiara esente da ogni responsabilità relativa ai prezzi comunicati dalle aziende nella scheda fornita e dalla eventuale esclusiva che dovesse avere un'azienda nel poter importare o commercializzare il

Legenda:  approfondimento  focus prodotto

> IMPIANTI		AXELMED® PARADIGMA®	AXIOM PX	AXIS	BICON IMPIANTI DENTALI SHORT E ULTRA SHORT	BICONICAL ACTIVE
Prodotto	AUREA EVO	AXELMED® PARADIGMA®	AXIOM PX	AXIS	BICON IMPIANTI DENTALI SHORT E ULTRA SHORT	BICONICAL ACTIVE
Produttore	Phibo Italy srl	Axelmed®	Anthogyr	TAG Medical Products	Bicon Dental Implants LLC	BTLock International
Fornitore dati tecnici	•	•	Dentalica	Italymed	•	•
Morfologia	Conica	Conica con collare a conicità inversa, bifasico	Cilindrica, nocciolo molto conico, spire espanse	Conica	Design a plateau	Conica
Indicazioni	Postestrativo e radici convergenti	Postestrativo, carico immediato, rigenerazioni ossee, osso D1-D2-D3-D4	Osso D3, D4, alveoli postestrativi, aumento stabilità primaria	Tutte	Tutte	Postestrativo, tutti i casi
Lunghezze dell'impianto disponibili (mm)	8.5-10-11.5-13-14.5	7-9-11-13-15	6.5-8-10-12-14-16-18	6-8-10-11.5-13-16	5-5.7-6-8-11	5.5-6.5-8-10-11.5-13-16
Diametri disponibili dell'impianto (mm)	NP/RP/WP	3.4-3.8-4.3-5-5.6	3.4-4-4.6-5.2	3.3-3.75-4.2-5-6	3-3.5-4-4.5-5-6	3.5-4-4.5-5-5.5
Materiale dell'impianto e del moncone	Titanio	Titanio/Titanio	Titanio	Titanio grado 23	Ti6 Al4 V	Titanio
Tipologia di titanio dell'abutment e dell'impianto	Titanio gr 4	Titanio gr 5 e gr 4	Titanio gr 5	Titanio grado 23	Ti6 Al4 V	Impianto titanio gr 4, moncone titanio gr 5
Trattamento del collare dell'impianto per integrazione connettivo	•	Titanio macchinato con microfiletto	Titanio trattato, moncone liscio ostabilizzato in riapertura	Sabbliatura e doppia mordenzatura (SLA)	•	Titanio
Presenza di abutment per soluzioni cad/cam	Si	Si	Si	Si	Si	Si
Tipologie di abutment disponibili	Titanio	Eстетici, MUA, overdenture, calcinabili	Titanio, zirconia, CrCo, PMMA, IPS	Titanio 23 abutment: estetici e anatomici, multi unit: driffti, angolati – peek personalizzazioni	Universali, locator, brevis senza spalla, preformati	Driffti, inclinati, spalla, fresabili, calcinabili, passivi, avvitabili, overdenture, provvisori
Posizione di inserimento rispetto cresta ossea	Crestale	Crestale o sub-crestale	Sub-crestale	Bone level	Sub-crestale	Sub-crestale

AVVERTENZE IMPORTANTI PER IL LETTORE

L'assenza di alcuni prodotti all'interno del Confronto è dovuta alla mancata comunicazione dei dati da parte delle case Produttrici/Importatrici oppure perché la redazione non ha avuto notizia della presenza sul mercato italiano dei prodotti di determinate aziende. I dati e le informazioni presenti in questa sezione e negli eventuali approfondimenti pubblicati nella successiva collegata, sono forniti dalle aziende produttrici e/o importatrici e/o distributori dei prodotti, le quali si assumono tutte le responsabilità legate alla loro veridicità e correttezza. Le responsabilità fanno a capo alle aziende che appaiono nella voce "Fornitore dati tecnici". Se tale campo è vuoto la responsabilità è dell'azienda che appare alla voce "Produttore". In particolare Infodent si dichiara esente da ogni responsabilità relativa ai prezzi comunicati dalle aziende nella scheda fornita e dalla eventuale esclusiva che dovesse avere un'azienda nel poter importare o commercializzare il

Legenda:  approfondimento  focus prodotto

Connessione tipo platform switching	Si	Si	Si	Si	Si	Si
Filettatura autofilettante	Si	Si	Si	No	Si	Si
Numero di connessioni/geometrie dell'ingaggio	6	1	1	1	Infinita	2, trilobata ed esagonale
Kit e software per chirurgia guidata	No	No	No	No	Si	Si
Cappetta di guarigione inclusa	No	1 vite tappo+1 cappetta guarigione	No	No	No	No
Tipo di connessione tra moncone e impianto	Interna esalobata	Esagonale interna compatibile con sigillo periferico conico	Esagono	Esagono interno	Conometrica pura con sigillo batterico	Conica
Tipo di trattamento di superficie	Doppia mordenzatura acida	SAP (Sabbatura-Tripia Acidificazione-Plasma Argon)	BCP, sabbatura granuli di fosfato di Ca bifasico e acidificazione	Sabbatura seguita da una doppia mordenzatura	Sabbatura e acidificazione	Sabbatura e doppia mordenzatura acida
Tipo di indice per il riposizionamento del moncone	Esalobo	Esagono	Triangolare senza spigoli	Esagono interno	Nessuno	Esagono e trilobo
Certificazione ISO 13485/FDA	No/Si	Si/No	Si/No	Si	Si	Si/No
Confezionamento e sterilizzazione	•	Box di titanio protetto da doppia ampolla sterile completo di 1 vite tappo+1 cappetta guarigione, sterilizzazione con raggi gamma	Doppio sterile, ampolla elastica a prelievo diretto	Doppio tubo di impaccettamento in camera bianca, sterilizzazione raggi gamma	Triplo confezionamento di cui 2 sterili	Doppia confezione: una esterna in peig termosigillata in alluminio e tivek, una interna in cristallo e cappuccio in riblene, sterilizzazione ai raggi gamma
Prezzo di listino*	Non fornito	Euro 115,00	Non fornito	Euro 138,00	Non fornito	Euro 110,00
Info azienda	Tel. 02.66594857 www.phibo.com	Numero verde 800 144 347 Tel. 02.98282694 www.axelmed.com	Tel.02.84800772 www.anthogyr.it	www.tag-med.com Importatore: ItalyMed srl Tel. 331.3565647 www.italymed.it	Tel. 06.9682293 www.bicon.com	www.btlock.com

prodotto, non potendo verificare se esiste per ogni prodotto un prezzo imposto dalla casa madre o un'esclusiva nella distribuzione. Le aziende che forniscono i dati tecnici pur non avendone la legittimità si assumono ogni responsabilità direttamente nei confronti di un'azienda terza che si senta lesa o riceva danni da tale pratica. Eventuali rimostranze in merito dovranno essere rivolte DIRETTAMENTE all'azienda responsabile di aver fornito i dati, mandando solo per conoscenza ad Infodent eventuali comunicazioni. Gli eventuali errori materiali o di trascrizione commessi dalla redazione dovranno essere comunicati all'indirizzo info@infodent.it e saranno divulgati sui numeri successivi come Errata Corrige. Se gli errori di comunicazione fanno capo alla azienda, la redazione, valutando il caso specifico, deciderà se procedere alla pubblicazione della errata corrige. La presente rubrica ha finalità di informazione giornalistica, non di repertorio, non ha pretesa di esaustività e non vuole esprimere giudizi sui prodotti. Il lettore è invitato a non interpretare come una scelta redazionale la elencazione di prodotti o la mancata citazione di altri.

* I prezzi si intendono al netto di IVA

Filettatura autofilettante	Si	Si	Si	Si	Si	Si
Numero di connessioni/geometrie dell'ingaggio	1	1	3	2	2	1
Kit e software per chirurgia guidata	Si	Si	No	Si	Si	Si
Cappetta di guarigione inclusa	No	Si	No	No	Si	Si
Tipo di connessione tra moncone e impianto	Interna, conometrica con esagono	Conica	Esterna	Conica	Cono morse + esagono interno	Cono morse + esagono interno
Tipo di trattamento di superficie	Acidi progressivi Microtek	Acidatura organica	RBM	HSA	Doppia acidificazione	Doppia acidificazione
Tipo di indice per il riposizionamento del moncone	Esagono	Esagono	Esagono	Esagono	Esagono	Esagono
Certificazione ISO 13485/FDA	Si/No	Si/No	Si	Si	Si/No	Si/No
Confezionamento e sterilizzazione	Doppio blister, sterilizzazione raggi gamma	Doppio conf. sterile, impianto, mount-transfer, cover screw oppure confezionamento no-mount	Sterile 5 anni	Sterile 5 anni	Doppio tubetto sigillato nel blister, sterilizzazione raggi gamma	Doppio tubetto sigillato nel blister, sterilizzazione raggi gamma
Prezzo di listino*	Non fornito	Non fornito	Non fornito	Non fornito	Euro 130,00	Euro 130,00
Info azienda	Tel. 0121.377004 www.3p-impla.it	www.leaderitalia.it	Importatore e distributore Dental P Tel. 02.9189783 www.dentalp.eu	Importatore e distributore Dental P Tel. 02.9189783 www.dentalp.eu	Tel. 051.811375 / 051.818766 www.bebdental.it	Tel. 051.811375 / 051.818766 www.bebdental.it


prodotto, non potendo verificare se esiste per ogni prodotto un prezzo imposto dalla casa madre o un'esclusiva nella distribuzione. Le aziende che forniscono i dati tecnici pur non avendone la legittimità si assumono ogni responsabilità direttamente nei confronti di un'azienda terza che si senta lesa o riceva danni da tale pratica. Eventuali rimostranze in merito dovranno essere rivolte DIRETTAMENTE all'azienda responsabile di aver fornito i dati, mandando solo per conoscenza ad Infodent eventuali comunicazioni. Gli eventuali errori materiali o di trascrizione commessi dalla redazione dovranno essere comunicati all'indirizzo info@infodent.it e saranno divulgati sui numeri successivi come Errata Corrige. Se gli errori di comunicazione fanno capo alla azienda, la redazione, valutando il caso specifico, deciderà se procedere alla pubblicazione della errata corrige. La presente rubrica ha finalità di informazione giornalistica, non di repertorio, non ha pretesa di esaustività e non vuole esprimere giudizi sui prodotti. Il lettore è invitato a non interpretare come una scelta redazionale la elencazione di prodotti o la mancata citazione di altri.

* I prezzi si intendono al netto di IVA

> IMPIANTI		EASY GRIP MONOBLOCK	EASY GRIP SCREW	EASYDIP®	EL-ESTHETIC LINE	ESSENTIAL 1.0	EVOLUTIONCONIC EC2
Prodotto		T.F.I. System	T.F.I. System	Overmed srl	C-Tech Implant srl	Dentha srl	Allmed
Fornitore dati tecnici		•	•	•	•	•	•
Morfologia		Cilindrica	Cilindrica, conica, anatomica	Troncoconica, sommerso	Conica	Conica	Conica a spirale intermedia
Indicazioni		Carico immediato, postestrativo, rialzo del seno	Carico immediato, postestrativo, rialzo del seno	Per tutti i tipi di riabilitazione, indicato in caso di scarso spessore gengivale	Postestrativo, superiore	•	
Lunghezze dell'impianto disponibili (mm)		8-10-11.5-13-15	8-10-11.5-13-15	6.5-8-10-11.5-13-15	7-9-11-13-15	6-8-10-11.5-13-15	8-10-12-14-16
Diametri disponibili dell'impianto (mm)		3.75-4.5-5	3.3-3.75-4.5-5	3.5-4-4.75-5.25	3.1-3.8-4.3-5.1-6-7	3.4-3.8-4.2-4.6	3.25-3.75-4.25-5
Materiale dell'impianto e del moncone		Titanio	Titanio	Titanio	Titanio	Titanio medicale gr 5	Titanio gr 5
Tipologia di titanio dell'abutment e dell'impianto		Titanio gr. 5 ELI	Titanio gr 5 ELI	Impianto titanio gr 4, moncone titanio gr 5	Impianto titanio gr 4, moncone titanio gr 5	Titanio medicale gr 5	Titanio gr 5
Trattamento del collare dell'impianto per integrazione connettivo		Colorazione anodica	Colorazione anodica	Lucidatura	Acidificazione	Liscio	Titanio
Presenza di abutment per soluzioni cad/cam		Si	Si	Si	Si	Si	Si
Tipologie di abutment disponibili		Preformati, overdenture, CAD-CAM	Preformati, calcinabili, overdenture, all-on-screw, CAD-CAM, customizzato	Diritti, angolati, calcinabili, MUA, ottagonali, a sfera	Titanio, calcinabile, PEEK, tibase, obali, MUA, equator	Titanio, calcinabili in PMMA, provvisori in peek e sovratondibili con base in cromo cobalto e manica in PMMA	Tutte per protesi fissa ed overdenture
Posizione di inserimento rispetto cresta ossea		Crestale, sub-crestale	Crestale, sub-crestale, transmucoso	Crestale	Parte endossea sotto cresta	lutta ossea	Crestale e sub-crestale
Connessione tipo platform switching		Si	Si	Si	Si	Si	Si

AVVERTENZE IMPORTANTI PER IL LETTORE

L'assenza di alcuni prodotti all'interno del Confronto è dovuta alla mancata comunicazione dei dati da parte delle case Produttrici/Importatrici oppure perché la redazione non ha avuto notizia della presenza sul mercato italiano dei prodotti di determinate aziende. I dati e le informazioni presenti in questa sezione e negli eventuali approfondimenti pubblicati nella successiva collegata, sono forniti dalle aziende produttrici e/o importatrici e/o distributori dei prodotti, le quali si assumono tutte le responsabilità legate alla loro veridicità e correttezza. Le responsabilità fanno a capo alle aziende che appaiono nella voce "Fornitore dati tecnici". Se tale campo è vuoto la responsabilità è dell'azienda che appare alla voce "Produttore". In particolare Infodent si dichiara esente da ogni responsabilità relativa ai prezzi comunicati dalle aziende nella scheda fornita e dalla eventuale esclusiva che dovesse avere un'azienda nel poter importare o commercializzare il

Legenda:  approfondimento  focus prodotto

Filettatura autofilettante	Si	Si	Si	Si	Si
Numero di connessioni/geometrie dell'ingaggio	1	1	2	2	6
Kit e software per chirurgia guidata	No	Si	Si	No	Si
Cappetta di guarigione inclusa	Si	Si	No	No	Si
Tipo di connessione tra moncone e impianto	Esagono interno senza vite, con spinetta (connessione monoblock)	Esagono interno in friction-fit con vite passante	Conica con indice ad esagono	Esagonale interna	Conica con esagono interno, vite passante
Tipo di trattamento di superficie	Sabbiettatura, mordenzatura acida, plasma glow discharge	Sabbiettatura, mordenzatura acida, plasma slow discharge	Acidificazione	Acidificazione e sabbiettatura	Sabbiettatura con doppia acidatura
Tipo di indice per il riposizionamento del moncone	Esagono	Esagono	Esagono	Esagono interno	Esagono
Certificazione ISO 13485/FDA	Si/No	Si	Si/No	Si/No	Si/No
Confezionamento e sterilizzazione	All-in-one (Impianto, spinetta di chiusura, piastrino in titanio, spinetta di connessione)	All-in-one (Impianto, vite di chiusura, piastrino in titanio, piastrino calcolabile, vite di connessione)	Doppia ampolla, mountless, sterilizzazione raggi gamma	L'impianto assemblato a moncone/montatore, vite di connessione e vite di copertura è fornito in blister sterile a raggi gamma	Triplo sterile con ampolla di vetro, no touch
Prezzo di listino*	Euro 109,00	Euro 109,00	Euro 130,00	Non fornito	Euro 139,00
Info azienda	Tel. 06.87201371 www.tfsystem.it	Tel. 06.87201371 www.tfsystem.it	Tel. 051.6661817 www.c-tech-implant.com	Tel. 0461.764886 www.denthairplants.it	Tel. 039.481123 www.allmed.it

prodotto, non potendo verificare se esiste per ogni prodotto un prezzo imposto dalla casa madre o un'esclusiva nella distribuzione. Le aziende che forniscono i dati tecnici pur non avendone la legittimità si assumono ogni responsabilità direttamente nei confronti di un'azienda terza che si senta lesa o riceva danni da tale pratica. Eventuali rimostranze in merito dovranno essere rivolte DIRETTAMENTE all'azienda responsabile di aver fornito i dati, mandando solo per conoscenza ad Infodent eventuali comunicazioni. Gli eventuali errori materiali o di trascrizione commessi dalla redazione dovranno essere comunicati all'indirizzo info@infodent.it e saranno divulgati sui numeri successivi come Errata Corrige. Se gli errori di comunicazione fanno capo alla azienda, la redazione, valutando il caso specifico, deciderà se procedere alla pubblicazione della errata corrige. La presente rubrica ha finalità di informazione giornalistica, non di repertorio, non ha pretesa di esaustività e non vuole esprimere giudizi sui prodotti. Il lettore è invitato a non interpretare come una scelta redazionale la elencazione di prodotti o la mancata citazione di altri.

* I prezzi si intendono al netto di IVA

> IMPIANTI		EXACONE®	EXACTA	EXACTIVE	GOLD	GTB	HEXCEL GTB
Prodotto		Leone spa	Biaggini Medical Devices srl	Permedica spa	Titanium Component	Plan 1 Health srl	Plan 1 Health
Fornitore dati tecnici		•	•		•		•
Morfologia		Cilindrica	Conica	Cilindrica caratterizzata da connessione conica	Conica, spirale larga	Corpo conico filettatura cilindrica	Corpo conico e filettatura cilindrica
Indicazioni		Tutte	Carico immediato, toronto avvitate, protesi CAD CAM	Tutte	Postestrattivo, osso morbido	Postestrattivo, volumi ossei ridotti, mini rialzo di seno, carico immediato, tutte le qualità ossee	Postestrattivo, carico immediato, mini sinus lift, great sinus lift, split crest, tutte le qualità ossee
Lunghezze dell'impianto disponibili (mm)		6.5-8-10-12-14	7-9-11-13-15	5-6-8-10-11.5-13-16	8-10-12-14-16	6-7-5-9-10.5-12	6-7-5-9-10.5-12-13.5-15-18
Diametri disponibili dell'impianto (mm)		3.3-4.1-4.8-5	3.3-4-4.35-4.7-5.1	3.3-3.85-4.3-5-6	3.5-3.8-4.2-4.8-5.3	3.3-3.6-4.3-4.4-5.1-6	3.3-3.6-4.3-4.4-5.1
Materiale dell'impianto e del moncone		Titanio gr 5	Titanio gr 4	Titanio gr 4, protesica titanio gr 5	Impianto titanio gr 4, moncone titanio gr 5	Ti gr. 5 ELI	Titanio grado 5 ELI
Tipologia di titanio dell'abutment e dell'impianto		Titanio gr 5	Titanio gr 5	Titanio puro per abutment e titanio puro con un rivestimento in nitruro di titanio-niobio		Ti gr. 5 ELI	Titanio grado 5 ELI
Trattamento del collare dell'impianto per integrazione connettivo		Titanio gr 5	Anodizzato oro antibatterico	Titanio puro con PVD in nitruro di titanio-niobio	Non macchinato	Titanio microstrato (machined)	OsseoGRIP totale su tutta la superficie impiantare
Presenza di abutment per soluzioni cad/cam		Si	Si	Si	Si	Si	Si
Tipologie di abutment disponibili		Titanio grado 5 e peek	Tutte	Abutment normali e anatomici, scan abutment CAD CAM, PEEK, pliasiti di guarigione, provisorio, base, transfer (continua nella versione online)	Dritti, angolati, calcinabili, MUA, UCLA	Anatomici, CAD-CAM, MUA, fresabile, equator, one time abutment	EASY Titanio, MUA, equator, Ti-Base, fresabile

AVVERTENZE IMPORTANTI PER IL LETTORE

L'assenza di alcuni prodotti all'interno del Confronto è dovuta alla mancata comunicazione dei dati da parte delle case Produttrici/Importatrici oppure perché la redazione non ha avuto notizia della presenza sul mercato italiano dei prodotti di determinate aziende. I dati e le informazioni presenti in questa sezione e negli eventuali approfondimenti pubblicati nella successiva collegata, sono forniti dalle aziende produttrici e/o importatrici e/o distributrici dei prodotti, le quali si assumono tutte le responsabilità legate alla loro veridicità e correttezza. Le responsabilità fanno a capo alle aziende che appaiono nella voce "Fornitore dati tecnici". Se tale campo è vuoto la responsabilità è dell'azienda che appare alla voce "Produttore". In particolare Infodent si dichiara esente da ogni responsabilità relativa ai prezzi comunicati dalle aziende nella scheda fornita e dalla eventuale esclusiva che dovesse avere un'azienda nel poter importare o commercializzare il

Legenda:  approfondimento  focus prodotto

Posizione di inserimento rispetto cresta ossea	Crestale o sub-crestale	Sovrcrestale, in cresta, sub-crestale	Sub-crestale	Filo d'osso	Juxta-crestale o sub-crestale	Juxta-crestale o sub-crestale
Connessione tipo platform switching	Si	•	Si	Si	Si	Si
Filettatura autofilettante	Si	Si	Si	Si	Si	Si
Numero di connessioni/geometrie dell'ingaggio	3	1	3	1	1	1
Kit e software per chirurgia guidata	Si	Si	No	No	No	Si
Cappetta di guarigione inclusa	Si	Si	Si	Si	Si	Si
Tipo di connessione tra moncone e impianto	Cono Morse + esagono interno, senza vite	Conico esagonale interna	Conica	Compatibile Zimmer Screw Vent	Sterile conica a 11° con vite di fissaggio	Conica
Tipo di trattamento di superficie	Sabbatura e passivazione	Sabbatura a grana grossa + mordenzata + microfilm attivo	Sabbatura calcio magnesio con PVD in nitruro di titanio-niobio	Doppia sabbatura e acidificazione	OsseoGRIP sabbatura mediante particelle di HA biomedicale	OsseoGRIP totale su tutta la superficie impiantare
Tipo di indice per il riposizionamento del moncone	Esagono	Esagono	Esagono	Esagono	Interno ottagonale	Ottagonale
Certificazione ISO 13485/FDA	Si	Si/No	Si/No	Si/No	Si/No	Si/No
Confezionamento e sterilizzazione	Con porta impianto sterile in bottiglietta	Blister + capsula	In camera bianca, trattamento al plasma e sterilizzazione raggi beta	Doppia ampolla e blister sterilizzato ai raggi gamma	Decontaminazione finale con plasma freddo d'argon, sterilizzazione mediante raggi beta, doppia barriera di sterilità garantita per 5 anni	Decontaminazione finale con plasma freddo d'argon, sterilizzazione mediante raggi beta, doppia barriera di sterilità garantita per 5 anni
Prezzo di listino*	Euro 132,00	Euro 160,00	Euro 169,00	Euro 61,00	Euro 168,00	Euro 160,00
Info azienda	Tel. 055.30441 www.leone.it	Tel. 0187.509772 www.abutment compatibili.com	Tel. 039.9514811 www.permedica.it	Tel. 02.49750634 www.protesica compatible.com	Tel. 0433468376 www.p1h.it Distributore Sympla tel. 0376.265711 www.sympla.it	Tel. 043.3468376 www.p1h.it


prodotto, non potendo verificare se esiste per ogni prodotto un prezzo imposto dalla casa madre o un'esclusiva nella distribuzione. Le aziende che forniscono i dati tecnici pur non avendone la legittimità si assumono ogni responsabilità direttamente nei confronti di un'azienda terza che si senta lesa o riceva danni da tale pratica. Eventuali rimostranze in merito dovranno essere rivolte DIRETTAMENTE all'azienda responsabile di aver fornito i dati, mandando solo per conoscenza ad Infodent eventuali comunicazioni. Gli eventuali errori materiali o di trascrizione commessi dalla redazione dovranno essere comunicati all'indirizzo info@infodent.it e saranno divulgati sui numeri successivi come Errata Corrige. Se gli errori di comunicazione fanno capo alla azienda, la redazione, valutando il caso specifico, deciderà se procedere alla pubblicazione della errata corrige. La presente rubrica ha finalità di informazione giornalistica, non di repertorio, non ha pretesa di esaustività e non vuole esprimere giudizi sui prodotti. Il lettore è invitato a non interpretare come una scelta redazionale la elencazione di prodotti o la mancata citazione di altri.

* I prezzi si intendono al netto di IVA

➤ IMPIANTI		I-D.I. EVOLUTION IMPIANTO DENTALE	IMPIANTO A VITE SOMMERSA TIPO Q	IMPIANTO BONE LEVEL TAPERED	IMPIANTO MONOFASICO SM
Prodotto					
Produttore	Biaggini srl	Gimadental	A-Z Implant	Institut Straumann AG	Cami-Pedrazzini srl
Fornitore dati tecnici	Odontes				
Morfologia	Conicità variabile, spira larga	Conica	Spira conica a due principi	Cilindroconica	Conica
Indicazioni	Postestrativo, carico immediato, scarsa qualità ossea, tutti i tipi di osso	Implantologia classica, postestrativo, carico immediato, grande stabilità primaria, all-on-four	Tutte per impianti a vite conica	Carico tardivo, precoce e immediato, limitazioni anatomiche, osso scarsa qualità	Tutti i casi in cui la stabilità primaria è fondamentale, postestrativo
Lunghezze dell'impianto disponibili (mm)	8-10-11.5-13	6.5-8.5-10-11.5-13	8.5-10-11.5-13-14.5-16	8-10-12-14-16-18	10-11.5-13-15-17-19
Diametri disponibili dell'impianto (mm)	3.5-4.2-5	3.3-3.8-4.2-4.6	4-4.5-5-5.5	2.9-3.3-4.1-4.8	2.5-3-3.5-4-4.5-5-6
Materiale dell'impianto e del moncone	Titanio gr 5	Titanio gr 5 monconi	Titanio	Ti - Roxolid (Lega Ti-Zir), abutment Ti,TAN, Zr, Gold, PMMA	Titanio gr 4
Tipologia di titanio dell'abutment e dell'impianto	Titanio gr 5	Titanio gr 4 americana medicale	Titanio gr 4	Abutment Titanio gr 4, lega Titanio TAN (Titanio Alluminio Niobio)	Abutment Integrato
Trattamento del collare dell'impianto per integrazione connettivo	Levigatura di 0.5 mm e bone switch	Collare tutto trattato	Lucidatura	Macchinato	
Presenza di abutment per soluzioni cad/cam	Si	Si	Si	Si	No
Tipologie di abutment disponibili	Dritti, angolati MUA calcinabili	Tutti dal calcinabile al Locator, CrCo, MUA, dritta, fibra	Per protesi cementata, avvitata, overdenture	Cementati, avvitati, overdenture, CAD/CAM	Dritti, inclinati, smussati con chamfer

AVVERTENZE IMPORTANTI PER IL LETTORE

L'assenza di alcuni prodotti all'interno del Confronto è dovuta alla mancata comunicazione dei dati da parte delle case Produttrici/Importatrici oppure perché la redazione non ha avuto notizia della presenza sul mercato italiano dei prodotti di determinate aziende. I dati e le informazioni presenti in questa sezione e negli eventuali approfondimenti pubblicati nella successiva collegata, sono forniti dalle aziende produttrici e/o importatrici e/o distributori dei prodotti, le quali si assumono tutte le responsabilità legate alla loro veridicità e correttezza. Le responsabilità fanno a capo alle aziende che appaiono nella voce "Fornitore dati tecnici". Se tale campo è vuoto la responsabilità è dell'azienda che appare alla voce "Produttore". In particolare Infodent si dichiara esente da ogni responsabilità relativa ai prezzi comunicati dalle aziende nella scheda fornita e dalla eventuale esclusiva che dovesse avere un'azienda nel poter importare o commercializzare il

Legenda:  approfondimento  focus prodotto

Posizione di inserimento rispetto cresta ossea	Sub-crestale	In cresta	luxtta crestale	Crestale o sub-crestale	luxtta crestale	Transmucoso
Connessione tipo platform switching	Si	Si	Si	Si	Si	Si
Filettatura autofilettante	Si	Si	Si	Si	Si	Si
Numero di connessioni/geometrie dell'ingaggio	1	1	1	1	3	Monofasico, One Piece
Kit e software per chirurgia guidata	•	Si	Si	Si	Si	No
Cappetta di guarigione inclusa	Si	No	Si	No	No	No
Tipo di connessione tra moncone e impianto	Interna	Esagono interno	Interna, cilindro esagonale	Esagono interno	Interna conica con 4 scanalature (crossFit®)	Monofasico, One Piece
Tipo di trattamento di superficie	Sabbatura a grana grossa e mordenzatura acida	Doppia mordenzatura acida	Biacidificazione	Sabbatura e mordenzatura acida	Sabbatura a grana grossa e mordenzatura con acido (SLA e SLActive)	Mordenzatura agli acidi, decontaminazione mediante acidi e plasma Argon a freddo
Tipo di indice per il riposizionamento del moncone	Esagono profondo 2,45 mm, pareti coniche	Esagono	Esagono, cilindro esagonale	Esagono	4 scanalature	Monofasico, One Piece
Certificazione ISO 13485/FDA	Si/No	Si/No	Si/No	Si/No	Si	Si/No
Confezionamento e sterilizzazione	Ampolla in blister e scatola esterna, sterilizzazione raggi gamma	Doppia ampolla, raggi gamma, decontaminazione reattore al plasma	Provetta di vetro, blister, scatola, termoretraibile, sterilizzazione raggi befa	Ampolla in busta termosaldata, sterilizzazione raggi gamma	Doppia sterilizzazione, blister e fiala, ai raggi gamma	Doppio con provetta in vetro, sterilizzazione raggi gamma
Prezzo di listino*	Non fornito	Euro 129,00	Euro 120,00	Euro 53,00	Non fornito	Euro 53,00
Info azienda	Tel. 02.38103089 www.odontes.it	www.gimadental.com	Tel. 039.690817 www.idievolution.it	Tel. 051.453760 www.azimplant.com	Tel. 02.3932831 www.straumann.it/.com	Tel. 02.4598154 www.camri-implants.com

prodotto, non potendo verificare se esiste per ogni prodotto un prezzo imposto dalla casa madre o un'esclusiva nella distribuzione. Le aziende che forniscono i dati tecnici pur non avendone la legittimità si assumono ogni responsabilità direttamente nei confronti di un'azienda terza che si senta lesa o riceva danni da tale pratica. Eventuali rimostranze in merito dovranno essere rivolte DIRETTAMENTE all'azienda responsabile di aver fornito i dati, mandando solo per conoscenza ad Infodent eventuali comunicazioni. Gli eventuali errori materiali o di trascrizione commessi dalla redazione dovranno essere comunicati all'indirizzo info@infodent.it e saranno divulgati sui numeri successivi come Errata Corrige. Se gli errori di comunicazione fanno capo alla azienda, la redazione, valutando il caso specifico, deciderà se procedere alla pubblicazione della errata corrige. La presente rubrica ha finalità di informazione giornalistica, non di repertorio, non ha pretesa di esaustività e non vuole esprimere giudizi sui prodotti. Il lettore è invitato a non interpretare come una scelta redazionale la elencazione di prodotti o la mancata citazione di altri.

* I prezzi si intendono al netto di IVA

IMPIANTI	IP		IP		IP		IP	
	IMPLASSIC FT2	IMPLOGIC GII	INFINITY	IRAISE	IS FOUR	ISOMED MINI IMPIANTO TIZ		
Prodotto	Dental Tech srl	Dental Tech srl	Gimadental	Maxilent LTD	AoN Implants srl	Isomed srl		
Fornitore dati tecnici	•	•		Dental PR Adin	•	•		
Morfologia	Cilindrica	Conica	Cilindroconica	Cilindrica	Cilindrica	Conico a spira progressiva		
Indicazioni	Postestrativo	Postestrativo	Implantologia classica, postestrativo, carico immediato, grande stabilità primaria, all-on-four	Grande rialzo del seno per via transcrestale	Postestrativo, carico immediato	Creste sottili, agenesie dei laterali e incisivi inferiori		
Lunghezze dell'impianto disponibili (mm)	8-10-11.5-13-16	8.5-10-11.5-13-14.5	6.5-8.5-10-11.5-13-15-18	13-14.5-16	8-10-11.5-13-15	10-11.5-13-14.5		
Diametri disponibili dell'impianto (mm)	3.25-3.75-4.25-4.75-5.5	3.75-4.5-5.5	3.3-3.8-4.2-4.6-5.2	4.2-5	3.3-3.75-4.20-5	2.4		
Materiale dell'impianto e del moncone	Titanio gr 5	Titanio gr 5	Titanio gr 5	Titanio	Titanio medicale	Titanio		
Tipologia di titanio dell'abutment e dell'impianto	Titanio gr 5	Titanio gr 5	Titanio gr 4 provenienza americana medicale	Titanio	Impianto titanio gr 4 ASTM F67, moncone titanio gr 5 ASTM F136	Titanio gr 5		
Trattamento del collare dell'impianto per integrazione connettivo	Liscio e trattato	Titanio macchinato	Tutto trattato	Lucidatura	•	Titanio		
Presenza di abutment per soluzioni cad/cam	Si	Si	Si	No	Si	Si		
Tipologie di abutment disponibili	Titanio, oro, calcinabili	Titanio, oro, calcinabili	Tutti	Tutte le tecniche	Titanio, plexiglass, peek, CrCo	Titanio		
Posizione di inserimento rispetto cresta ossea	Bone level	Bone level	Crestale	Sovracrestale	Crestale	Bone level		

AVVERTENZE IMPORTANTI PER IL LETTORE

L'assenza di alcuni prodotti all'interno del Confronto è dovuta alla mancata comunicazione dei dati da parte delle case Produttrici/Importatrici oppure perché la redazione non ha avuto notizia della presenza sul mercato italiano dei prodotti di determinate aziende. I dati e le informazioni presenti in questa sezione e negli eventuali approfondimenti pubblicati nella successiva collegata, sono forniti dalle aziende produttrici e/o importatrici e/o distributori dei prodotti, le quali si assumono tutte le responsabilità legate alla loro veridicità e correttezza. Le responsabilità fanno a capo alle aziende che appaiono nella voce "Fornitore dati tecnici". Se tale campo è vuoto la responsabilità è dell'azienda che appare alla voce "Produttore". In particolare Infodent si dichiara esente da ogni responsabilità relativa ai prezzi comunicati dalle aziende nella scheda fornita e dalla eventuale esclusiva che dovesse avere un'azienda nel poter importare o commercializzare il

Legenda: IP approfondimento IP focus prodotto

Connessione tipo platform switching	Si	No	Si	Si	Si
Filettatura autofilettante	Si	Si	Si	Si	Si
Numero di connessioni/geometrie dell'ingaggio	1	1	3	1	1
Kit e software per chirurgia guidata	Si	No	Si	No	Si
Cappetta di guarigione inclusa	Si	No	No	Si	Si
Tipo di connessione tra moncone e impianto	Interna	Interna conico esagonale	Esagono interno, conica esterna esagonale	Esagono interno	Interna
Tipo di trattamento di superficie	Sabbatura e mordenzatura	Fosfato di calcio	Doppia mordenzatura acida	Sabbatura e mordenzatura	Mordenzatura a microvisibilità controllata
Tipo di indice per il riposizionamento del moncone	Esagono	Esagono	Esagono	Esagono	Esagono
Certificazione ISO 13485/FDA	Si/No	Si	Si/No	Si/No	Si/No
Confezionamento e sterilizzazione	Doppio, sterilizzazione raggi gamma	Blister sterile	Doppia ampolla, raggi gamma, decontaminazione reattore al plasma	Doppio, sterilizzazione raggi gamma	Doppia sterilizzazione
Prezzo di listino*	Euro 110,00	Non fornito	Euro 129,00	Euro 110,00	Non fornito
Info azienda	Tel. 02.96720174 www.dentaltechitalia.com	Tel. 089.954103 www.maxilrent.it	www.gimadental.com	Tel. 02.96720174 www.dentaltechitalia.com	Tel. 0444.614994 www.aonimplants.it

prodotto, non potendo verificare se esiste per ogni prodotto un prezzo imposto dalla casa madre o un'esclusiva nella distribuzione. Le aziende che forniscono i dati tecnici pur non avendone la legittimità si assumono ogni responsabilità direttamente nei confronti di un'azienda terza che si senta lesa o riceva danni da tale pratica. Eventuali rimostranze in merito dovranno essere rivolte DIRETTAMENTE all'azienda responsabile di aver fornito i dati, mandando solo per conoscenza ad Infodent eventuali comunicazioni. Gli eventuali errori materiali o di trascrizione commessi dalla redazione dovranno essere comunicati all'indirizzo info@infodent.it e saranno divulgati sui numeri successivi come Errata Corrige. Se gli errori di comunicazione fanno capo alla azienda, la redazione, valutando il caso specifico, deciderà se procedere alla pubblicazione della errata corrige. La presente rubrica ha finalità di informazione giornalistica, non di repertorio, non ha pretesa di esaustività e non vuole esprimere giudizi sui prodotti. Il lettore è invitato a non interpretare come una scelta redazionale la elencazione di prodotti o la mancata citazione di altri.

* I prezzi si intendono al netto di IVA

➤ IMPIANTI	ITS ITALY	JDICON JDICON ULTRA S	KIT IMPLANTARE 2P	KRI	LINEA SHARP	LINEA TS
Prodotto	Esemme Components	JDentalCare srl	Bone System srl	Futura Implant System	Impladent srl	Osstem Implant Co. Ltd
Fornitore dati tecnici	•	•	•	•	•	Micerium
Morfologia	Cilindrica, conica, anatomica root-form e transmucoso	Conica	Morfologia differenziata con filettatura a 2 principi	Conica-cilindrica	Conica autofilettante doppio passo	Cilindrica e conica
Indicazioni	Postestrativo, radici convergenti, carico immediato, riabilitazioni multiple in zona estetica	Carico immediato, tecnica all on 4 all on 6, postestrativo e ideale in tutti i settori della bocca	Universale plus: carico immediato, postestrativo, osso compromesso	Postestrativo D3 D4	Tutte in particolare osso D4 e postestrativo	Tutte
Lunghezze dell'impianto disponibili (mm)	5.5-6-6.5-7-8.5-10-11.5-13-15-18	6-8-10-11.5-13-15	8.2-10-12-13.5-15	9-11-13	8-10-12-14	Da 5 a 15
Diametri disponibili dell'impianto (mm)	2.5-2.9-3.25-3.5-3.75-4-4.5-5-5.5	2.75-3-3.9-4-3-5	3.5-4-1-5	4-4.5-5	3.3-3.8-4-3-4-8-5.5	Da 3 a 7
Materiale dell'impianto e del moncone	Titanio	Impianto titanio gr 4, protesica titanio gr 5	Titanio	Impianto titanio gr 4, moncone titanio gr 5	Titanio gr 5	Titanio gr 5
Tipologia di titanio dell'abutment e dell'impianto	Impianto titanio gr 4, moncone titanio gr 5	Impianto titanio gr 4, protesica titanio gr 5	Impianto titanio gr 4, abutment titanio gr 5	Impianto titanio gr 4, moncone titanio gr 5	Titanio gr 5	Titanio gr 5
Trattamento del collare dell'impianto per integrazione connettivo	Fino alla porzione più coronale	Titanio/anodizzazione	Titanio lucido e zirconia	Titanio	Titanio	•
Presenza di abutment per soluzioni cad/cam	Si	Si	Si	No	Si	Si
Tipologie di abutment disponibili	Titanio, peek, CrCo, calcinabili	Dritti con spalla e senza spalla, anatomici, inclinati, provvisori, calcinabili, base oro, MUA dritti e angolati, ball, emi, locator	Monconi Press-Fitting 0° angolati 15/25°, friction locking, easy on four, tissue Level	Titanio e calcinabili	Titanio, peek, PMMA	Titanio, gold cast, np cast
Posizione di inserimento rispetto cresta ossea	Seconda connessione protesica utilizzata	Bone level, tissue level	Crestale e sub-crestale	Sommerso	Sub-crestale	Bone-level e sub-crestale

AVVERTENZE IMPORTANTI PER IL LETTORE

L'assenza di alcuni prodotti all'interno del Confronto è dovuta alla mancata comunicazione dei dati da parte delle case Produttrici/Importatrici oppure perché la redazione non ha avuto notizia della presenza sul mercato italiano dei prodotti di determinate aziende. I dati e le informazioni presenti in questa sezione e negli eventuali approfondimenti pubblicati nella successiva collegata, sono forniti dalle aziende produttrici e/o importatrici e/o distributtrici dei prodotti, le quali si assumono tutte le responsabilità legate alla loro veridicità e correttezza. Le responsabilità fanno a capo alle aziende che appaiono nella voce "Fornitore dati tecnici". Se tale campo è vuoto la responsabilità è dell'azienda che appare alla voce "Produttore". In particolare Infodent si dichiara esente da ogni responsabilità relativa ai prezzi comunicati dalle aziende nella scheda fornita e dalla eventuale esclusiva che dovesse avere un'azienda nel poter importare o commercializzare il

Legenda:  approfondimento  focus prodotto

Connessione tipo platform switching	Si	Si	Si	Si	Si	Si	Si	Si	Si
Filettatura autofilettante	Si	Si	Si	Si	Si	Si	Si	Si	Si
Numero di connessioni/geometrie dell'ingaggio	6	2	2	2	2	1	3	6	6
Kit e software per chirurgia guidata	No	Si	Si	Si	Si	No	Si	Si	Si
Cappetta di guarigione inclusa	No	Si	Si	Si	Si	Si	No	Si	Si
Tipo di connessione tra moncone e impianto	Conometrica, esagonale esterna e interna, transmucooso	Conica interna più esagono di antrorotazione	Press-fitting, friction Loking, esagono interno Easy on four	Interna	Interna, platform switching	Interna	Interna, platform switching	interna conica 11° con esagono di riposizionamento	
Tipo di trattamento di superficie	Sabbiatura e doppia acidificazione	SLA	Ecotek sabbiata e mordenzata	Sabbiatura acidificata	Sabbiatura e acidificazione	Sabbiatura e acidificazione	Sabbiatura e acidificazione	Sabbiatura e acidificazione	
Tipo di indice per il riposizionamento del moncone	Esagono, indice di riposizionamento	Esagono	Esagono	Esagono	Esagono	Esagono	Esagono	Esagono	
Certificazione ISO 13485/FDA	No	Si	Si/No	Si/No	Si/No	Si/No	Si/No	Si	
Confezionamento e sterilizzazione	Bliester e ricopertura tyvek, sterilizzazione raggi gamma	Bliester raggi gamma	Bliester sterile raggi gamma	Triplice, raggi gamma	Doppio bliester termosigillato, sterilizzazione raggi gamma	Bliester sterile raggi gamma	Doppio bliester termosigillato, sterilizzazione raggi gamma	Bliester + sterilizzazione raggi gamma. Scadenza 8 anni	
Prezzo di listino*	Euro 149,50	Non fornito	Non fornito	Non fornito	Non fornito	Non fornito	Non fornito	Euro 195,00	
Info azienda	Tel. 049.603310 www.itsitaly.it	Tel. 059.454255 www.identicare.com	Tel. 02.2154165 www.bonesystem.it	www.futuraimplantsystem.it	Tel. 0771.772261 www.impladent.net	www.futuraimplantsystem.it	Tel. 0771.772261 www.impladent.net	Micerium Tel. 0185.7887865 www.osstemitaly.it	

prodotto, non potendo verificare se esiste per ogni prodotto un prezzo imposto dalla casa madre o un'esclusiva nella distribuzione. Le aziende che forniscono i dati tecnici pur non avendone la legittimità si assumono ogni responsabilità direttamente nei confronti di un'azienda terza che si senta lesa o riceva danni da tale pratica. Eventuali rimostranze in merito dovranno essere rivolte DIRETTAMENTE all'azienda responsabile di aver fornito i dati, mandando solo per conoscenza ad Infodent eventuali comunicazioni. Gli eventuali errori materiali o di trascrizione commessi dalla redazione dovranno essere comunicati all'indirizzo info@infodent.it e saranno divulgati sui numeri successivi come Errata Corrige. Se gli errori di comunicazione fanno capo alla azienda, la redazione, valutando il caso specifico, deciderà se procedere alla pubblicazione della errata corrige. La presente rubrica ha finalità di informazione giornalistica, non di repertorio, non ha pretesa di esaustività e non vuole esprimere giudizi sui prodotti. Il lettore è invitato a non interpretare come una scelta redazionale la elencazione di prodotti o la mancata citazione di altri.

* I prezzi si intendono al netto di IVA

➤ IMPIANTI		MODIUS – INTUS-K	NATURACTIS	NEOSS IMPLANT SYSTEM	NICON	NOBEL PARALLEL™ CONICAL CONNECTION
Prodotto	MASSIF	MODIUS – INTUS-K	NATURACTIS	NEOSS IMPLANT SYSTEM	NICON	NOBEL PARALLEL™ CONICAL CONNECTION
Produttore	TAG Medical Products	Errechieffe srl	ETK	Neoss ltd	HDC srl	Nobel Biocare
Fornitore dati tecnici	Italymed	•	•	•	•	•
Morfologia	Cilindrica	Conica	Cilindroconica	Conica e cilindrica	Conica	Cilindrica
Indicazioni	Tutte	Carico immediato e differito, postestrattivo, chirurgia rigenerativa e guidata, per una tipologia di osso poco compatta	Postestrattivo, carico immediato, zone con scarsa densità ossea tipo D3-D4	Tutte (approvato per il carico immediato)	Endosseo a vite automaschiante	Stabilità primaria in tutti i tipi di osso
Lunghezze dell'impianto disponibili (mm)	6-8-10-11.5-13-16	7-8.5-10-11.5-13-15-18	6-8-10-12-14-16-18	7-9-11-13-15-17	9-11-13-15	7-8.5-10-11.5-13-15-18
Diametri disponibili dell'impianto (mm)	3.75-4.2-5-6	3.75-4.25-5	3-3.5-4-5.5-5	3.25-3.5-4-4.5-5-5.5-6-6.5	3.1-3.5-3.8-4.2-4.7-5.2	3.75-4.3-5-5.5
Materiale dell'impianto e del moncone	Titanio grado 23	Titanio	Impianto titanio gr 4 e 5, moncone titanio gr 5	Titanio	Titanio	Titanio
Tipologia di titanio dell'abutment e dell'impianto	Titanio grado 23	ASTM F67 - Gr 4	•	Titanio puro gr 4	Impianto titanio gr 4, moncone titanio gr 5	Titanio CP gr 4
Trattamento del collare dell'impianto per integrazione connettivo	•	Titanio liscio lucidato	Sabbiatura e mordenzatura	A bassa ruvidità	Lucidatura	Macchinato
Presenza di abutment per soluzioni cad/cam	Si	Si	Si	Si	Si	Si
Tipologie di abutment disponibili	Titanio 23 abutment, estetici e anatomici, multi unit: dritti, angolati – peek dritti e angolati per personalizzazioni	Ti, calcinabile, peek, base oro, MUA, CAD CAM	Protesi cementata, protesi avvitata, protesi rimovibile	Titanio, oro, zirconio, peek	Dritti, inclinati, MUA	Titanio, zirconio, lega aurea

AVVERTENZE IMPORTANTI PER IL LETTORE

L'assenza di alcuni prodotti all'interno del Confronto è dovuta alla mancata comunicazione dei dati da parte delle case Produttrici/Importatrici oppure perché la redazione non ha avuto notizia della presenza sul mercato italiano dei prodotti di determinate aziende. I dati e le informazioni presenti in questa sezione e negli eventuali approfondimenti pubblicati nella successiva collegata, sono forniti dalle aziende produttrici e/o importatrici e/o distributrici dei prodotti, le quali si assumono tutte le responsabilità legate alla loro veridicità e correttezza. Le responsabilità fanno a capo alle aziende che appaiono nella voce "Fornitore dati tecnici". Se tale campo è vuoto la responsabilità è dell'azienda che appare alla voce "Produttore". In particolare Infodent si dichiara esente da ogni responsabilità relativa ai prezzi comunicati dalle aziende nella scheda fornita e dalla eventuale esclusiva che dovesse avere un'azienda nel poter importare o commercializzare il

Legenda:  approfondimento  focus prodotto

Posizione di inserimento rispetto cresta ossea	Bone level	Crestale	Sub-crestale e iuxta crestale	Sommerso e non sommerso	Crestale e sub-crestale	Crestale
Connessione tipo platform switching	Si	Si	Si	Si	Si	Si
Filettatura autofilettante	Si	Si	Si	Si	Si	Si
Numero di connessioni/geometrie dell'ingaggio	1	1	6	1	1	1
Kit e software per chirurgia guidata	No	Si	No	Si	No	Si
Cappetta di guarigione inclusa	No	Si	Si	Si	Si	Si
Tipo di connessione tra moncone e impianto	Esagono interno	Esagonale interna	Conica esagonale interna	Interna	Interna	Conica interna con esagono
Tipo di trattamento di superficie	Sabbatura seguita da una doppia mordenzatura	Doppio attacco acido organico	Mordenzatura e sabbatura con acidi nitrici e fluoridrici	Sabbatura, mordenzatura, elettrowetting	Acidificazione	TiUnite®
Tipo di indice per il riposizionamento del moncone	Esagono	Esagono	Esagono	Esagono	Esagono	Esagono
Certificazione ISO 13485/FDA	Si	Si/No	Si/No	Si	Si/No	Si
Confezionamento e sterilizzazione	Doppio tubo di impaccettamento in camera bianca, sterilizzazione raggi gamma	Cilindro in titanio+bocchetta+blister+scatola, raggi gamma	Decontaminazione particellare e battericida, imballaggio in sala bianca e sterilizzazione raggi gamma	Ampolla di vetro con 2 pilastri di guarigione e vite di copertura	Doppio contenitore, sterilizzazione raggi gamma	Doppia confezione sterile
Prezzo di listino*	Euro 138,00	Euro 105,00	Non fornito	Euro 179,00	Euro 130,00	Non fornito
Info azienda	www.itag-med.com Importatore: Italymed srl Tel. 331.3565647 www.italymed.it	Tel. 340.5181203 www.erracieffe.com	Tel. +33 (0)450 914 920 www.etk.dental	Tel. 02.929521 www.neossitalia.it	Tel. 0445.364148 www.hdc-italy.it	Tel. 039.68361 www.nobelbiocare.com


prodotto, non potendo verificare se esiste per ogni prodotto un prezzo imposto dalla casa madre o un'esclusiva nella distribuzione. Le aziende che forniscono i dati tecnici pur non avendone la legittimità si assumono ogni responsabilità direttamente nei confronti di un'azienda terza che si senta lesa o riceva danni da tale pratica. Eventuali rimostranze in merito dovranno essere rivolte DIRETTAMENTE all'azienda responsabile di aver fornito i dati, mandando solo per conoscenza ad Infodent eventuali comunicazioni. Gli eventuali errori materiali o di trascrizione commessi dalla redazione dovranno essere comunicati all'indirizzo info@infodent.it e saranno divulgati sui numeri successivi come Errata Corrige. Se gli errori di comunicazione fanno capo alla azienda, la redazione, valutando il caso specifico, deciderà se procedere alla pubblicazione della errata corrige. La presente rubrica ha finalità di informazione giornalistica, non di repertorio, non ha pretesa di esaustività e non vuole esprimere giudizi sui prodotti. Il lettore è invitato a non interpretare come una scelta redazionale la elencazione di prodotti o la mancata citazione di altri.

* I prezzi si intendono al netto di IVA

> IMPIANTI		OSSEOSPEED EV - ASTRA TECH IMPLANT SYSTEM	OXY IMPLANT ESAGONO INTERNO PS	OXY IMPLANT K1 CONICAL CONNECTION	PRAMA	PRIME SM
Prodotto						
Produttore	Physioplant srl	Dentsply Sirona	Biomec	Biomec	Sweden & Martina spa	Prodent Italia
Fornitore dati tecnici	•	•	•	•	•	•
Morfologia	Conica	Conica e cilindrica	Conica doppio filetto micro e normo	Conica	Cilindrica, conica	"Root-Form" cilindrico-conico
Indicazioni	Postestrativo, carico immediato, transmucooso	Tutte	Carico differito e immediato, postestrativo	Carico differito e immediato, postestrativo	Carico immediato, situazioni postestrativo (Prama), protocolli di mini rialzo e rialzo del seno mascellare (Prama RF)	Implantologia di base, avanzata, postestrativo, grande rialzo del seno mascellare, carico immediato
Lunghezze dell'impianto disponibili (mm)	Da 7 a 20	6-8-9-11-13-15	5.5-7-8.5-10-11.5-13-15	7-8.5-10-11.5-13-15	6-8.5-10-11.5-13-15	8.5-10-11.5-13-15
Diametri disponibili dell'impianto (mm)	3.4-3.75-4-4.7	3-3.6-4.2-4.8-5.4	3.5-4-4.5-5	3-3.5-4-4.5-5-5.5-6-6.5	3-8-4.25-5	3.3-3.8-4.2-4.6-5.1-5.9
Materiale dell'impianto e del moncone	Titanio	Titanio commercialmente puro	Titanio puro gr 4, alta resistenza	Titanio puro gr 4 alta resistenza	Titanio	Titanio
Tipologia di titanio dell'abutment e dell'impianto	Titanio gr 4 e gr 5	Titanio commercialmente puro	Monconi titanio gr 5, calcinabile PMMA, lega aurea, CrCo	Monconi titanio gr 5, calcinabile PMMA, lega aurea, CrCo	Impianto titanio gr 4, pilastri e abutment titanio gr 5	Impianto titanio gr 4, protesica titanio gr 5
Trattamento del collare dell'impianto per integrazione connettivo	Titanio lucidato	Titanio liscio macchinato	Titanio lucidato	Anodizzato	Macchinato	Titanio gr 5 lucido
Presenza di abutment per soluzioni cad/cam	Si	Si	Si	Si	Si	Si
Tipologie di abutment disponibili	Monconi in titanio dritti	Indicizzati, personalizzati, per protesi avvitate e cementata	Dritto, angolato, calcinabile, sferico, estetico, barra, provvisori, monconi carico immediato, Ucla, equator, T-Base CoCr, prelaborati CAD-CAM	Diritto, angolato, calcinabile, sferico, estetico, barra, provvisori, monconi carico immediato, Ucla, equator, T-Base CoCr, prelaborati CAD-CAM	Preformati (dritti e angolati), fresabili, interamente calcinabili, intermedi, P.A.D., T-Connect	Preformati dritti e angolati, sovrainfondibili, estetici, locator, equator+linea per carico immediato avvitato+multiabutment

AVVERTENZE IMPORTANTI PER IL LETTORE

L'assenza di alcuni prodotti all'interno del Confronto è dovuta alla mancata comunicazione dei dati da parte delle case Produttrici/Importatrici oppure perché la redazione non ha avuto notizia della presenza sul mercato italiano dei prodotti di determinate aziende. I dati e le informazioni presenti in questa sezione e negli eventuali approfondimenti pubblicati nella successiva collegata, sono forniti dalle aziende produttrici e/o importatrici e/o distributrici dei prodotti, le quali si assumono tutte le responsabilità legate alla loro veridicità e correttezza. Le responsabilità fanno a capo alle aziende che appaiono nella voce "Fornitore dati tecnici". Se tale campo è vuoto la responsabilità è dell'azienda che appare alla voce "Produttore". In particolare Infodent si dichiara esente da ogni responsabilità relativa ai prezzi comunicati dalle aziende nella scheda fornita e dalla eventuale esclusiva che dovesse avere un'azienda nel poter importare o commercializzare il

Legenda:  approfondimento  focus prodotto

➤ IMPIANTI		🔍		🔍		🔍		🔍	
Prodotto	SIMO IMPLANT	SISTEMA IMPIANTARE THOMMEN MEDICAL	SLA	STARFLY-02 / SF2	SUN LINE	TILOGIC			
Produttore	AMT Advanced Medical Technology	Thommen Medical	Tiradix	Titanmed srl	Ziveco Group	Dentaurum Implants			
Fornitore dati tecnici	•	Dental Trey	•	•	•	•			
Morfologia	Cilindrica 7°	Cilindrica, conico-cilindrica	Conica-cilindrica	Conica, apice autoflettante	Cilindrica	Cilindrica, conica, apice arrotondato			
Indicazioni	Tutte le situazioni cliniche anatomiche	Tutte	Qualsiasi tipo di osso e postestrativo	Postestrativo, carico immediato, osso di scarsa densità	Postestrativo, regione anteriore e posteriore	Tutte			
Lunghezze dell'impianto disponibili (mm)	7-8-5-10-11-5-13-15	6.5-8-9-5-11-12-5-14-17	5-6-7-8-10-11-12-13-14-16-17	6-8-5-10-11-5-13-15	8-10-12-14	9-11-13-15-17			
Diametri disponibili dell'impianto (mm)	3.25-3.75-4.25-4.75	2.7-3.5-4-4.2-5-6	3.3-3.75-4-4.5-4.75-5-5.5-5.75	3.5-4-4.5-5-6	3.3-4-1-4-8-6.5	3.3-3.7-4-2-4-8-5.5			
Materiale dell'impianto e del moncone	Titanio	Titanio, zirconio	Titanio	Impianto titanio, moncone titanio, calcinabile, CrCo	Titanio	Impianto titanio gr 4 e 5, moncone ossido di zirconio e calcinabile			
Tipologia di titanio dell'abutment e dell'impianto	Titanio puro gr 4 medicale	Titanio gr 4	Fixture gr 4, abutment gr 5	Impianto titanio gr 4, abutment titanio gr 5	Titanio gr 4	Titanio gr 4			
Trattamento del collare per integrazione per integrazione connettivo	Macchinato 0,5 mm switch platform	Titanio macchinato	Titanio	Titanio macchinato, lucido	Collare liscio	•			
Presenza di abutment per soluzioni cad/cam	Si	Si	Si	No	Si	Si			
Tipologie di abutment disponibili	Prelaborati fresabili, CAD CAM	Tutti	Tutte	Titanio dritti, inclinati, tipo Friction-Fit™, MUA, OTK, calcinabile, sovraraffusione base Ti, CrCo	Dritti, angolati 15°-20°-25°	Titanio, ossido di zinco su base preziosa calcinabile			

AVVERTENZE IMPORTANTI PER IL LETTORE


L'assenza di alcuni prodotti all'interno del Confronto è dovuta alla mancata comunicazione dei dati da parte delle case Produttrici/Importatrici oppure perché la redazione non ha avuto notizia della presenza sul mercato italiano dei prodotti di determinate aziende. I dati e le informazioni presenti in questa sezione e negli eventuali approfondimenti pubblicati nella successiva collegata, sono forniti dalle aziende produttrici e/o importatrici e/o distributrici dei prodotti, le quali si assumono tutte le responsabilità legate alla loro veridicità e correttezza. Le responsabilità fanno a capo alle aziende che appaiono nella voce "Fornitore dati tecnici". Se tale campo è vuoto la responsabilità è dell'azienda che appare alla voce "Produttore". In particolare Infodent si dichiara esente da ogni responsabilità relativa ai prezzi comunicati dalle aziende nella scheda fornita e dalla eventuale esclusiva che dovesse avere un'azienda nel poter importare o commercializzare il

Legenda: 🔍 approfondimento 🔍 focus prodotto

> IMPIANTI		TUFF PRO	UNIQO	UNIVERSE	VEGA CONTACTI	VIP	WAY MILANO
Prodotto		Noris Medical	F.M.D. srl	Immediateload SA	Soadco S.L.	Futura Implant System	Geass srl
Produttore							
Fornitore dati tecnici		•	•	•	Klockner		•
Morfologia		Conica, bifasica	Cilindrica, conica	Conica	Conica	Conica, cilindrica	Conica con microfiletto
Indicazioni		Postestrativo, carico immediato, autoflettante, massima osteointegrazione (BIC)	Semplice, interventi chirurgia avanzata, postestrativo, grande rialzo crestale	Carico immediato	Carico immediato	Postestrativo e carico immediato	Zone estetiche, carico immediato, chirurgia avanzata
Lunghezze dell'impianto disponibili (mm)		10-11.5-13-16	6-8-10-12-14-16	6-8-10-11.5-13-15	8-10-12-14	6-8-10-11.5-13-15	8-9-10-11-12-13-15
Diametri disponibili dell'impianto (mm)		3.3-3.75-4.2-5	3.4-3.8-4.2-4.5-4.8-5.2-5.5	3.4-4-5-6	3.5-4-4.5	2.5-3-4-5-6	3.4-3.8-4.5-5.5
Materiale dell'impianto e del moncone		Titanio	Titanio	Titanio gr 4	Titanio gr 4 Optimum	Titanio gr 4	Titanio
Tipologia di titanio dell'abutment e dell'impianto		Ti6Al4V ELI	Titanio	Titanio gr 5	Impianto titanio gr 4 Optimum, abutment titanio gr 5	Titanio gr 4	Titanio
Trattamento del collare dell'impianto per integrazione connettivo		Titanio machinato	Ossidazione anodica	Macchinato	•	Titanio	Titanio
Presenza di abutment per soluzioni cad/cam		Si	Si	Si	Si	No	Si
Tipologie di abutment disponibili		Titanio, calcinabile, peek, zirconio, MUA, UCLA	Dritti, angolati, calcinabili, PEEK, MUA	Dritti, angolati, slim	Dritti, angolati, base oro, CrCo, provvisori peek/titanio, per protesi cementata e avvitata	Monofasico	Oltre 15 tipi, in più altezze

AVVERTENZE IMPORTANTI PER IL LETTORE

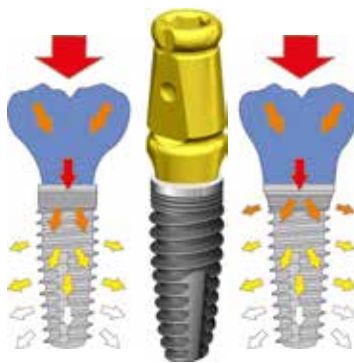
L'assenza di alcuni prodotti all'interno del Confronto è dovuta alla mancata comunicazione dei dati da parte delle case Produttrici/Importatrici oppure perché la redazione non ha avuto notizia della presenza sul mercato italiano dei prodotti di determinate aziende. I dati e le informazioni presenti in questa sezione e negli eventuali approfondimenti pubblicati nella successiva collegata, sono forniti dalle aziende produttrici e/o importatrici e/o distributori dei prodotti, le quali si assumono tutte le responsabilità legate alla loro veridicità e correttezza. Le responsabilità fanno a capo alle aziende che appaiono nella voce "Fornitore dati tecnici". Se tale campo è vuoto la responsabilità è dell'azienda che appare alla voce "Produttore". In particolare Infodent si dichiara esente da ogni responsabilità relativa ai prezzi comunicati dalle aziende nella scheda fornita e dalla eventuale esclusiva che dovesse avere un'azienda nel poter importare o commercializzare il

Legenda:  approfondimento  focus prodotto

Impianti KI TAPERED RESISTA

Ampliamente dimostrati in letteratura sono i fattori in grado di influenzare negativamente l'osteointegrazione e poiché l'osso ha la capacità di modificare le sue caratteristiche (deposizione e riassorbimento) e di adattarsi in seguito a stimoli meccanici, la geometria dell'impianto e le sue condizioni di carico durante la funzione, possono essere considerati fattori fondamentali per il successo implantare a medio e lungo termine. La stabilità primaria è influenzata da differenti fattori biomeccanici ed il suo raggiungimento rappresenta tuttora una condizione pressoché indispensabile per garantire il successo. La geometria e le caratteristiche di superficie degli impianti migliorano il contatto osso-impianto e la stabilità primaria, così come il diametro, la lunghezza, le

spire e la forma del collo sono considerati fattori determinanti nel ridurre il valore di stress nell'osso perimplantare (Szucs A, Divinyi T, Lorincz A. Budapest - Fogorv Sz. 2006 Aug;99(4):141-7). Gli impianti conici con un diametro coronale maggiore rispetto al terzo medio, presentano un riassorbimento osseo coronale in direzione apicale fino alle prime spire perché la corticale ossea non è strutturata per la distribuzione del carico funzionale (Quiryne M, Naert I, Van Steenberghe D. Clin Oral Implants Res 1992;3:104-111). Infatti, nei denti, il legamento parodontale svolge un'azione ammortizzante, distribuendo il carico nella componente midollare dove il tessuto osseo è più adatto al rimodellamento trabecolare in senso contrario (orizzontale) rispetto al carico verticale. Gli impianti a ge-



ometria Tapered (affusolata) si distinguono per un profilo curvilineo con porzione coronale e diametro apicale ridotti rispetto al corpo impianto. Minimizzando l'ingombro apicale si riducono le probabilità di fenestrazione nelle forme anatomiche ossee a clessidra e nel mono-impianto, tra denti contigui, si riduce la probabilità di contatto radicolare. La praticità nell'applicazione chirurgica di un Tapered è evidente già nella preparazione del tunnel implantare perché le frese a diametro scalare

sono più efficaci, rispetto alle cilindriche, e si riducono nel numero di passaggi. L'impianto Tapered, in osso di qualità scarsa D3/D4, aumenta le probabilità di stabilizzazione primaria e impone un avanzamento lineare dell'impianto in direzione del preforo, senza il rischio di deviazioni assiali. Gli impianti a geometria Tapered sono tra i più studiati ed applicati (Khayat PG, Milliez SN. J Oral Implantol 2007;34:225-231) e risultano i più utilizzati del mercato globale, circa il 65% contro un 35% di impianti cilindrici.

➤ PER INFORMAZIONI


Resista
Via F.lli Di Dio, 68
28887 Omegna (VB)
Tel. 0323.828004
www.resista.it

3P IMPLAFAVOURITE NEW DENTAL TECHNOLOGY

LA SEMPLICITÀ NELL'ECCELLENZA



Cono-In



Connessione conometrica con e senza vite passante
= platform switching e sigillo batterico sempre con un'unica
piattaforma protesica.



Active

Active estetico

3P Implafavourite S.r.l.

Via Martiri del XXI, 110 • 10064 Pinerolo (TO)

Tel. 0121.377004 • mobile +39 349 59 67 540 • info@3p-impla.it • www.3p-impla.it

FATTI
PER DURARE
NEL TEMPO



Vi aspettiamo!
**PADIGLIONE A1
STAND 55**



ALLA RADICE DEL TUO SUCCESSO

B&B Dental è azienda leader italiana nel campo dell'implantologia dentale.

Specializzata nella produzione di impianti dentali e materiale di rigenerazione ossea, è stata fondata nel 1992 dal Dr. Claudio Banzi.

B&B Dental è nota per una continua ricerca e sviluppo di prodotti innovativi e certificati, sempre assolutamente originali.

Oltre 20 anni di esperienza che rendono B&B Dental molto apprezzata da dottori ed operatori del settore dentale su scala mondiale.

DURAVIT
SLIM



DURAVIT
3P



DURAVIT
EVOLUTION



DURAVIT
WIDE



DURAVIT
MINI IMPLANT



B&B DENTAL
implant company

Via San Benedetto, 1837 - 40018 San Pietro in Casale (BO) Italy
Tel. +39 (0) 51.81.13.75 - Fax +39 (0) 51.666.94.00
www.bebdental.it

BIOCOIN - READY

La massima stabilità e predicibilità per ogni esigenza clinica

I Sistemi Implantari **BIOCOIN** (bifasico) e **READY** (monofasico) sono stati progettati per ottenere massima versatilità e eccellente stabilità primaria anche in siti post-estrattivi. Presentano un profilo root-form conico, caratterizzato da una doppia spira progressiva che consente di ottenere la **massima superficie di contatto** osso-impianto ed un'**ottima adattabilità** nelle diverse densità ossee. Le incisioni di scarico antirotazionali, estese fino alla zona corticale, rendono l'impianto di facile inserimento, automaschiante e garantiscono, unitamente alla stabilità primaria, una controllata compressione dell'osso e, dove possibile, una funzionale sotto-preparazione del sito implantare. Sono tutte caratterizzate da Platform Switching



che, insieme ad un collarino liscio e delle microfilettature a livello crestale, garantiscono il **mantenimento del livello osseo** con un risultato estetico che dura nel tempo. La versione **BIOCOIN Short** consente al professionista flessibilità

e stabilità anche in situazioni cliniche anatomicamente impegnative, semplificando la pianificazione del lavoro. La Linea Implantare **READY** offre una procedura chirurgica **semplice, economica e poco traumatica**. Proget-

tata per risolvere in un solo tempo chirurgico le situazioni di edentulie in creste alveolari ridotte, dove lo spazio tra i due denti contigui risulta troppo stretto per il restauro con un moncone standard. Il moncone integrato color oro-rosato (colorazione tramite Ossidazione **BioMimetic-Covering**) garantisce un ideale effetto estetico, soprattutto in presenza di tessuti molli piuttosto sottili.

⊕ **PER INFORMAZIONI**

I.DENT srl
Via Volta, 7
35031 Abano Terme (PD)
Tel. 049.8910613
info@identitalia.net
www.identitalia.net



SISTEMA PER IL RIALZO CRESTALE DEL SENO MASCELLARE

Il grande rialzo del seno in 25 minuti



1

Raggiungi il seno in sicurezza con la fresa corticale



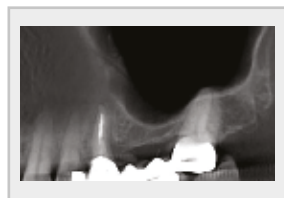
2

Solleva la membrana con la soluzione salina




3

Inietta il bone graft



Pre operatoria



Post operatoria

Procedura di grande rialzo del seno semplificata e minimamente invasiva per il paziente

contatta il distributore locale e scopri i vantaggi di iRaise:

Dentalpradin V. Carpineto 9, Baronissi, Sa | Tel: 089954103, info@dentalpradin.com

maxillent

www.maxillent.com

La *perfezione* è un'arte,
il suo segreto è la *semplicità*

Linea Easy Grip®

- Unica connessione in platform switching
- Cinque diametri e tre morfologie
- Friction fit

Soluzioni digitali

- Chirurgia guidata
- Protesica personalizzata

Formazione

- Corsi di anatomia chirurgica su cadavere
- Corsi teorico-pratici a tema

Assistenza

- Help desk
- Consulenza clinica
- Consulenza odontotecnica



UMBRA

distribuito da: Umbra S.p.A.
Via Madonna Alta, 138 - 06038 Perugia
tel.: 075.50.69.01

TFSystemSrl

www.tfisystem.it
info@tfisystem.it

Adin Dental Implants Sys “Leave Limits Behind”



Storica azienda Israeliana nata più di vent'anni fa, presente in oltre 60 paesi del mondo ed

in costante ascesa, in Italia è rappresentata dalla Dental PR Adin, che grazie all'esperienza del suo Direttore Commerciale, l'Office Manager, Koln, e informatori, segue gli users in ogni loro esigenza, con spiegazioni efficaci, per un idoneo utilizzo. La sua vision è quella di fornire un sistema di qualità, ad un costo competitivo. La Fixture top è il TOUAREG, particolarmente indicata per il carico immediato e post estrattivi, con connessione

interna conico esagonale standard e disponibile anche con connessione “CLOSE FIT” che vede la ADIN al pari o sopra, in termini di resistenza al carico, di marchi molto blasonati. Negli ultimi anni il successo del TOUAREG NP da 3mm, ha motivato la realizzazione, dopo anni di studio e con le dovute certificazioni, di un diametro ultra ridotto: l'UNP 2.75mm. Ultimo impegno lo scanner intraorale. In conclusione, Adin si rivela una scelta proficua,

per il rapporto costo/beneficio e l'elevato standard qualitativo aziendale e merceologico.

➤ PER INFORMAZIONI

Dental Pr Adin
Via Carpineta 9
Baronissi (SA)
Tel./Fax 089.954103-338.9742274
www.dentalpradin.com
www.adin-implants.com

IMPLOGIC® GII – Dental Tech

L'impianto conico a connessione interna **ImpLogic® GII**, evoluzione del precedente ImpLogic®, va ad implementare la vasta gamma di prodotti che **Dental Tech** mette a disposizione per soddisfare le esigenze di tutti i professionisti. L'impianto è disponibile ad una lunghezza variabile tra gli 8,5 e i 14,5 mm a seconda della tipologia (Ø3.75, Ø4.5 e Ø5.5), con una porzione coronale che, a seconda del diametro, varia da 0.3 a 1 mm. La sua **superficie BWS®**, realizzata da Dental



Tech mediante un processo di sabbatura e mordenatura, in commercio da oltre **20 anni**,

consente di ottenere una superficie estremamente pulita e con una rugosità ottimale che favorisce l'adesione cellulare. L'apice atraumatico privo di zone taglienti, rende l'impianto particolarmente indicato nei casi in cui sia necessario salvaguardare strutture anatomiche come seno mascellare e nervo alveolare. L'eccezionale **capacità autofilettante** della spira, con passo 0.8, garantisce una migliore condensazione ossea ed un'elevata

stabilità primaria anche in casi clinici molto complessi. Infine, l'unica piattaforma protesica unifica l'ingaggio della componentistica, facilitando le procedure protesiche e riducendo i costi di gestione.

➤ PER INFORMAZIONI

Dental Tech
Via G. Di Vittorio, 10/12 Misinto (MB)
Tel. 02.96720174 / Fax 02 96721269
www.dentaltechitalia.com

VI PRESENTIAMO XO FLEX

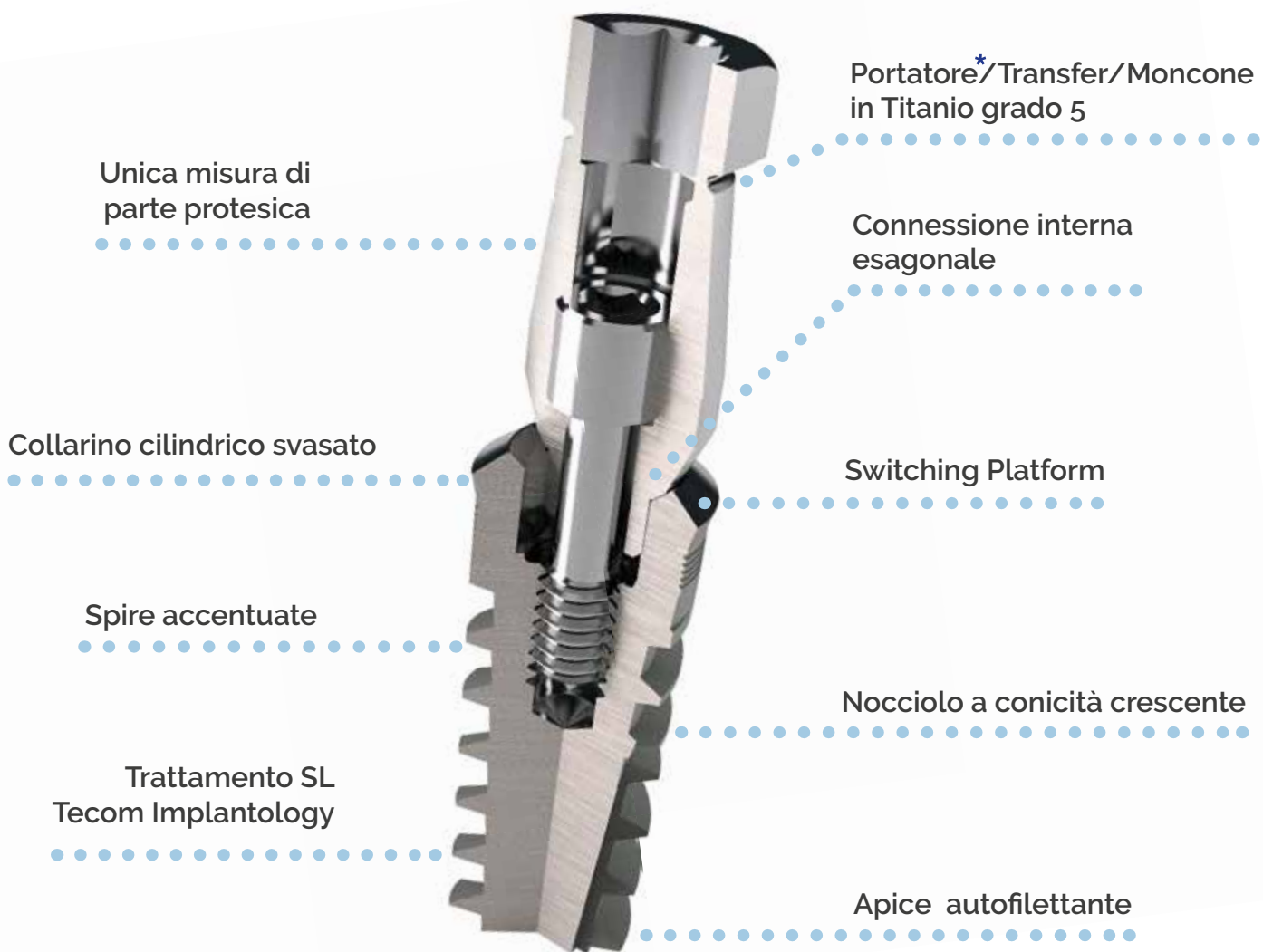
Un riunito nato da oltre 65 anni di esperienza, continuo sviluppo, miglioramento del prodotto e costante attenzione ai dettagli.

Vieni a trovarci a **IDS 2017** (Hall 10.2, stand T-008), oppure visita **xo-care.com**, per scoprire di più sui vantaggi offerti da un riunito XO FLEX.

EXTRAORDINARY DENTISTRY



“ Look at the Star ” STARFLY-02



*Starfly-02 è disponibile anche nella versione SF2 senza portatore.

CONTATTACI PER UN'OFFERTA PERSONALIZZATA



+39 0341 363504



info@titanmed.it

- ALTISSIMA PRECISIONE E QUALITÀ GARANTITA (5 millesimi di tolleranza) •
- CONSEGNE CON CORRIERE ENTRO 24 ORE DALL'ORDINE •

STARFLY-02: l'impianto stellare esiste

L'Azienda lecchese Titanmed presenta Starfly-02, linea impianto bifasica progettata e prodotta per fornire un'ottima stabilità primaria in casi di post-estrattivo, carico immediato ed osso di scarsa densità.

L'impianto è fornito in due versioni di confezionamento: **Starfly-02**, con portatore in titanio grado 5, utilizzabile anche come transfer di impronta e moncone dritto definitivo o provvisorio e **SF2**, fornito senza portatore, soluzione ideale nei casi che necessitano di altro tipo di protesizzazione.

Il sistema prevede l'utilizzo di **un'unica misura di piattaforma protesica** per tutti i diametri di impianto (3.5, 4, 4.5, 5 e 6), fattore che facilita la gestione delle scorte e dello strumentario. Grazie al perfetto accoppiamento fra impianto e parte protesica, ai collaudi funzionali



eseguiti sul 100% dei componenti e a un ottimo rapporto qualità-prezzo, Titanmed offre ai professionisti dell'implantologia le armi vincenti per conquistare e fidelizzare nel tempo i propri pazienti. **La connessione a esagono interno** con invito svasato riduce le sollecitazioni

orizzontali sull'osso e consente la corretta distribuzione delle forze masticatorie all'interno dell'impianto, premessa indispensabile per la longevità del sistema. Il collarino cilindrico, si allarga svasandosi per poi richiudersi in una switching platform lucida, generando

un'ottima stabilità primaria. La morfologia dell'apice dell'impianto e le spire accentuate determinano un'elevata **capacità auto-maschiante**, peculiarità che consentono di inserire facilmente l'impianto anche con osteotomia ridotta, riducendo il rischio di lesioni a strutture anatomiche.

➕ **PER INFORMAZIONI**

Titanmed Srl
Via E. Monti 23, Fraz. Visconti
23851 Galbiate (Lecco)
Tel. 0341.363504
info@titanmed.it
www.titanmed.it



IMPIANTI "VITE TRAMONTE": UNA SCELTA DI SUCCESSO.

IMPIANTI "VITE TRAMONTE"® DI ALTA QUALITÀ.



Gli originali distribuiti dalla Società di Scienza Tramonte. 50 anni di evoluzione e storia clinica. Economicità di acquisto e di utilizzo. Mini-invasività e atraumaticità. Possibilità di protesi miste impianti/elementi naturali.

CORSI E STAGE SUL CARICO IMMEDIATO.

La Società di Scienza Tramonte offre corsi e stage per chi vuole avvicinarsi al carico immediato e per chi vuole approfondire la conoscenza esplorando le tecniche avanzate: STAGE - CORSO BASE - CORSI AVANZATI di 1°, di 2° e di 3° livello.



PER TUTTE LE INFORMAZIONI, VISITATE: www.vitetramonte.com

Società di Scienza Tramonte srl · piazza Castello 5 · 20121 Milano · 02 877065 · www.sst-tramonte.com · info@tramonte.com

Impianto INFINITY

L'impianto INFINITY nasce per soddisfare le più attente esigenze dell'odontoiatria; è un impianto ideale da poter utilizzare dalla semplice implantologia al carico immediato, anche post-estrattivo.

La decontaminazione, fase estremamente importante che spesso viene sottovalutata, è data da un risultato portato a termine in anni di sperimentazione ed è dato da 14 passaggi diversi.

La **doppia mordenzatura acida** crea una rugosità precisa per favorire l'ancoraggio cellulare degli osteoblasti. L'impianto INFINITY si caratterizza per la **facilità di inserimento**; esso ha una spira aggressiva automaschiante con un profilo di fresatura atto a compattare e non comprimere l'osso. La sua elevata stabilità primaria è data dall'angolazione delle sue spire ed al microfiletto attivo.

L'impianto INFINITY ha un'unica connessione protesica esagono interno per i 5 diametri (3,3-3,8-4,2-4,6-5,2). È un impianto tronco-conico, con platform-switching ed è trattato sino al collo; grazie a questo connubio favorisce

la retrazione ossea, come dimostrato da bibliografia.

Made in Italy.

MIX4 ANGOLATI ANODIZZATI

Serra F.G.^{1,2}, Genova T.², Zicola E.², Ambrogio G.², Mussano F.²

L'obiettivo dello studio è stato quello di valutare in vitro se un coating anodizzato possa migliorare l'adesione delle cellule dei tessuti molli gengivali alle superfici degli abutment implantari. A questo fine, sono state utilizzate le linee cellulari HACAT (epiteliali) e NHDF (fibroblasti). I cilindri di Ti non trattato hanno mostrato un comportamento abbastanza idrofilico, con un angolo di contatto (CA) medio pari a 35° per l'acqua e a 40° per il diodometano (CH2I2).

Dopo anodizzazione è stato registrato un passaggio verso un regime idrofobico. Le cellule HACAT hanno mostrato un aumento del livello di proliferazione sui campioni anodizzati a differenza delle cellule NHDF che hanno mostrato un livello di proliferazione simile sia per le Ano-Ti



sia per il Ti non trattato. Le HACAT hanno mostrato un alto livello di adesione ai campioni anodizzati a 2 e 24 ore.

Inoltre Le NHDF hanno mostrato un'adesione maggiore solo sui campioni anodizzati a 2 e 24 ore.

In conclusione questo lavoro promuove l'utilizzo del titanio anodizzato come strategia per migliorare l'adesione delle cellule dei tessuti molli

alle superfici in titanio.

² C.I.R. Dental School, Department of Surgical Sciences, University of Turin.

+ PER INFORMAZIONI
Gimadental
Corso Matteotti 3bis
10121 Torino
Tel. 011.4546197
info@gimadental.com
www.gimadental.com

CliniCloud

L'App per i tuoi pazienti

Nuova Modulistica Digitale

Il paziente da Studio compila l'Anagrafica, l'Anamnesi, consulta Consensi, Documenti e Immagini.

www.clinicloud.it

HORIZON BLUE

www.caes.it

Invio automatico per il 730 Precompilato

ISOMED “Una Guida sicura al tuo servizio”

La sistematica di Chirurgia Guidata ISOMED SpeedyGuide, rappresenta l'evoluzione dell'implantologia dentale basata su concetti di predicibilità della pianificazione anatomico/protetica, assistita al computer. Questa procedura consente la programmazione dell'intervento chirurgico, attraverso l'ausilio di un software di elaborazione implantare sulla base di un'indagine TC volumetrica o Dentalscan, eseguita adottando una dima radiolo-

gica che sarà trasformata in Guida Chirurgica. La compatibilità con tutti i sistemi implantari, fa della tecnica ISOMED SpeedyGuide un sistema che permette al medico di poter scegliere di posizionare Impianti ISOMED Conici e Progressive con grande facilità. Ciascun caso implantare richiede un approccio su misura, ecco perchè ISOMED SpeedyGuide offre un'ampia varietà di soluzioni di Guide Chirurgiche: ad appoggio dentale, ad appoggio

mucoso e anche per Impianti post-estrattivi. ISOMED, 20 anni di risposte sicure alle esigenze del Clinico.

➤ PER INFORMAZIONI

Isomed
Via G. Mameli, 50/52
35020 Albignasego (PD)
Tel. 049.8629612 / Fax 049.8629816
info@isomed.it
www.isomed.it



iRES®, ti aiuta a prevenire la peri-implantite



iRES® ha portato i suoi studi ad avere un unico obiettivo: *prevenire la peri-implantite*. L'utilizzo dell'impianto "hybrid", nelle linee implantari Shapeone®, iMAX® e Volution®, moncone con connessione FrictionFit, profilo PlatformSwitching, vite di guarigione elettromagnetica Med, sistema Silverplug® per

riempire il tunnel implantare e FixLite, sistema composto da laser a diodo (HTTL) e soluzione fotoattivabile. Punto di forza è l'impianto "Hybrid", 40%, nella parte centrale coronale, senza nessun trattamento di superficie, che ne facilita la pulizia e ne riduce l'attacco batterico, 60%, in zona apicale, con trattamento di superficie e

decontaminazione con plasma a freddo.

La connessione Friction Fit, 1° di conicità sulle pareti del moncone permette di ottenere una "saldatura a freddo" tra i materiali, che elimina i micromovimenti e le infiltrazioni batteriche. Il Platform Switching insieme ad un profilo di emergenza di 2mm creano un profilo ideale ed un maggior spazio per un attacco mucoso aderente, senza angoli vivi. Med è la prima vite di guarigione elettromagnetica, accelera la rigenerazione ossea ed abbatte la carica batterica. Silverplug®, polimero addizionato ai sali d'argento a forma conica per la chiusura del tun-

nel implantare. FixLite® crea una reazione antimicrobica ed è stato creato per detossificare e biostimolare i tessuti gengivali ed il tessuto osseo. Questo è per noi il futuro dell'implantologia, una lotta sempre più concreta nella prevenzione della peri-implantite, per ottenere risultati di successo a lungo termine.

➤ PER INFORMAZIONI

iRES Group
Riva A. Caccia, 1D
6900, Lugano - Svizzera
info@i-res-group.com
www.ires.dental

UN'UNICA CONNESSIONE CHE VA BENE PER TUTTE LE SITUAZIONI

Una nuova generazione di impianti basata sulla semplicità: la stessa connessione ad esagono interno da 2,44 mm per tutti gli impianti da Ø 3,30 a Ø 6,00



ItalyMed

DISTRIBUTORE ESCLUSIVO PER L'ITALIA PRODOTTI
TAG MEDICAL PRODUCTS L.t.d.

ITALYMED s.r.l.
mail: info@italymed.eu
Tel: 331 3565647





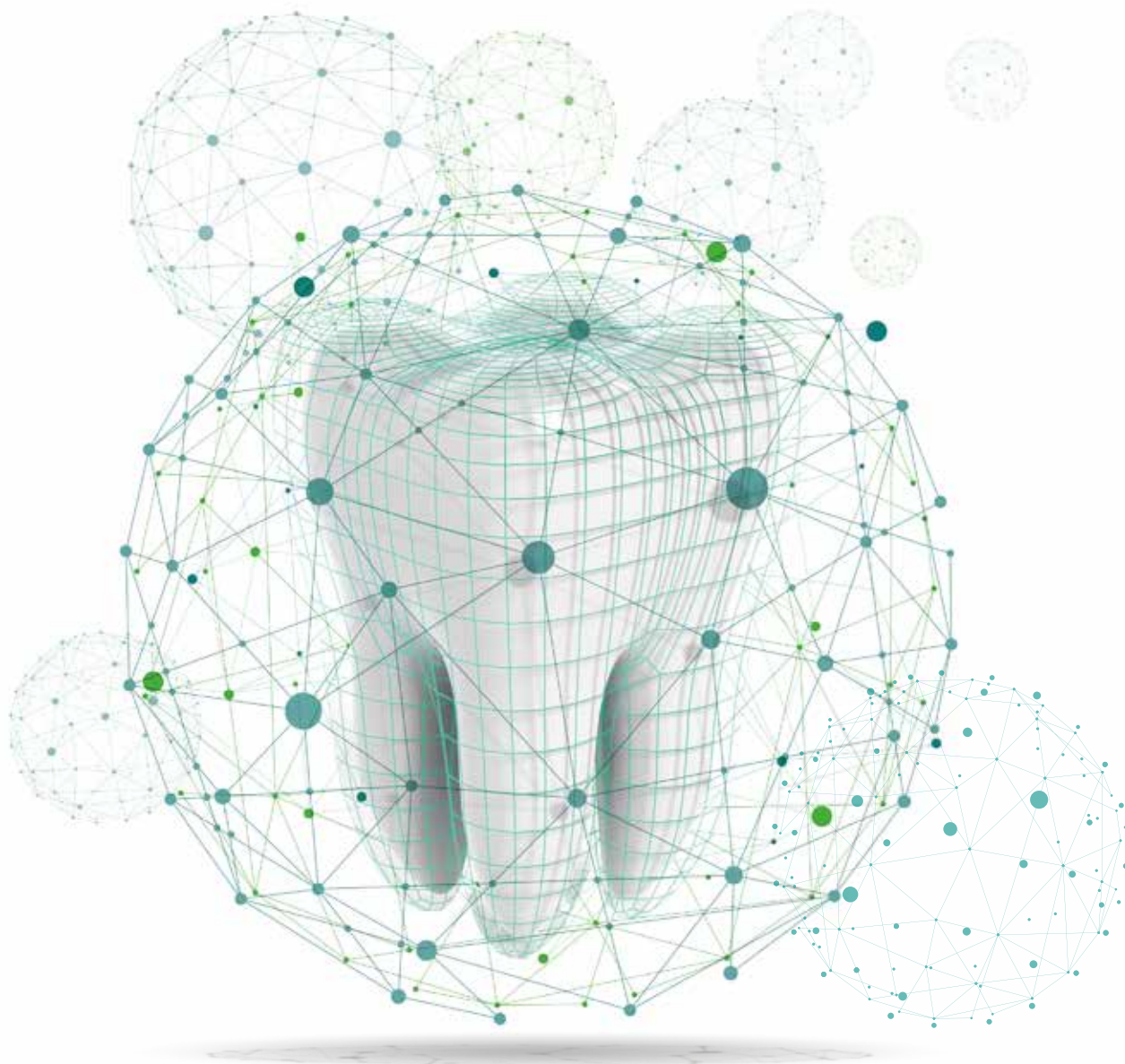
tag

MEDICAL PRODUCTS



CONTATTACI PER PRENOTARE LA VISITA DI UN NOSTRO CONSULENTE

LA NUOVA ERA.



Nasce DDU “Digital Dentistry Universe”, la casa dell’odontoiatria digitale italiana.

Inizia per INFODENT[®] una nuova, importante fase. La rivista ed il portale d’informazione merceologica del dentale accoglieranno il **DDU** acronimo di “**Digital Dentistry Universe**”, per la prima volta, un’area interamente dedicata a contenuti scientifici inediti, destinata al digitale nella pratica clinica odontoiatrica. All’interno di questo spazio il professionista troverà monografie e articoli sui diversi argomenti digitali, casi clinici e video, presentazione e descrizione di nuovi software e dispositivi, technical notes ed interventi delle aziende.



infodent.it

Il treno è già in partenza, è tempo di salire a bordo!

Intervista al Dr. Miguel Stanley

Dr. Francesco Mangano

Intervistiamo il Dr. Miguel Stanley, odontoiatra libero professionista a Lisbona, titolare di uno degli studi dentistici di maggior fama in Portogallo, esperto di comunicazione digitale e social media e responsabile mondiale della comunicazione della Digital Dentistry Society-DDS (www.digital-dentistry.org).

Dr. Stanley, lei è un esperto mondiale nella comunicazione in odontoiatria, ed è stato uno dei primi clinici nel mondo ad impiegare strumenti digitali e social media per comunicare meglio con i pazienti, ed aumentare la loro soddisfazione. Qual è l'impatto degli strumenti digitali e dei social media nel mondo odontoiatrico, oggi?

Credo che l'odontoiatria sia parte della nostra vita. Noto come molti giovani clinici, ma anche professionisti con maggiore esperienza, tendano a creare una barriera tra la propria vita e la propria professione. Nel mio caso, non esiste nessuna barriera tra ciò che sono e ciò che faccio. Per me, il passaggio



da un fax ad una email, così come il passaggio da un vecchio telefono a disco rotante ad un moderno smartphone, rappresentano una naturale evoluzione: è ciò che accade all'interno della Società. Similmente, passare dal poter vedere soltanto due canali in televisione alla possibilità di vedere tutto ciò che vogliamo su piattaforme web come Netflix, è parte di una naturale evoluzione. Allo stesso modo, importanti cambiamenti hanno investito anche la nostra professione, nella quotidianità. Nel 2008, abbiamo investito nell'acquisto di una cone beam computed tomography (CBCT), quando soltanto l'1% dei dentisti negli USA aveva acquistato un apparecchio



Dr. Francesco Mangano | Odontoiatra

AREE DI ESPERIENZA:

scanner, protesi digitale, CBCT, chirurgia guidata, laser sintering

di questo tipo, allora notevolmente costoso. Il mio caro amico Scott Ganz, uno dei maestri dell'odontoiatria digitale, mi stimolò ad integrare tale strumento nella mia pratica clinica: uno strumento essenziale non solo per la diagnosi, ma anche per iniziare a lavorare con la chirurgia implantare guidata. Naturalmente l'apparecchio era molto costoso, e certo molti dentisti preferirebbero avere una Ferrari nel proprio garage che all'interno della propria clinica! Tuttavia, la mia storia con il digitale era iniziata già prima. Quando ho aperto il mio primo studio nel 1999, dovetti acquistare un sistema radiografico e la scelta era tra il tradizionale o il digitale (notevolmente più costoso): la mia scelta cadde su una apparecchiatura digitale, allora Kodak (oggi si chiama Carestream). Quindi, la mia relazione con l'odontoiatria digitale dura ormai da 17 anni. Sono stato uno dei primi dentisti in Europa ad investire nelle telecamere intraorali, e il mio studio utilizza un sistema gestionale interamente digitale dal 2004. Tutto questo per me è assolutamente naturale. Naturalmente, io assumo dentisti e collaboratori giovani nel mio team, così che la loro energia e la loro conoscenza nelle tecnologie digitali mi hanno permesso di creare un dipartimento digitale all'interno della White Clinic. Ho con me dentisti di 23 e 24 anni che sono nativi digitali – sono nati con uno smartphone in mano e sono sempre connessi ad internet – questo cambia naturalmente il modo in cui lavoriamo. Il nostro flusso di lavoro oggi può essere al 100% digitale così come al 100% analogico quando lavoriamo con i nostri collaboratori "senior", in ogni caso cerchiamo di ottenere il meglio da entrambi i processi. Oggi possiamo inviare i nostri lavori per email a diversi laboratori in tutto il mondo, possiamo chiedere consiglio a colleghi in tutto il mondo e confrontarci con loro, in maniera assolutamente semplice ed a basso costo... [CONTINUA ONLINE ↓](#)

COMPLETA LA LETTURA
DELL'ARTICOLO ONLINE,
NELL'AREA DDU DI
INFODENT.IT
OPPURE FOTOGRAFA
IL QR CODE



Ricostruzione ossea personalizzata con tecnica CAD/CAM

Dr.ssa Fabrizia Luongo

La scelta del materiale ideale nel trattamento delle atrofie ossee mascellari è tuttora estremamente controversa. Infatti, se esiste un generale consenso sul fatto che l'osso autologo sia il materiale di scelta, è difficile per il clinico orientarsi tra le tantissime proposte alternative. Osso omologo e materiali di derivazione animale si dividono la maggior parte del mercato senza che esista al momento una chiara evidenza scientifica su quale sia la soluzione migliore. Inoltre recenti studi mettono seriamente in discussione la sicurezza di derivati umani e animali in termini di trasmissione di malattie. In particolare quest'ultimo aspetto ha orientato parte della ricerca a testare materiali di sintesi. Le nuove tecnologie digitali permettono oggi di personalizzare questi innesti di materiale sintetico sia nella morfologia macroscopica che microscopica.

Utilizzando i moderni software di modellazione è possibile ricostruire la corretta morfologia ossea a partenza dalle immagini ricavate dalle apparecchiature radiologiche 3D. Il file viene direttamente inviato ad un fresatore che riproduce il pezzo perfettamente identico alla progettazione virtuale.

Il caso che viene di seguito illustrato mostra i passaggi salienti della procedura che, in difetti di modeste dimensioni, consente di ottenere elevatissime percentuali di successo.

Completa perdita della parete ossea vestibolare di un canino inferiore a seguito di errato trattamento ortodontico. (Fig. 1a-b).



Fig. 1a

Fig. 1b



Dr.ssa Fabrizia Luongo | Odontoiatra

AREE DI ESPERIENZA:
CBCT, chirurgia guidata

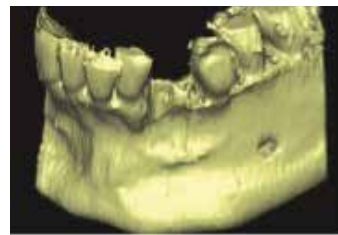


Fig. 2a

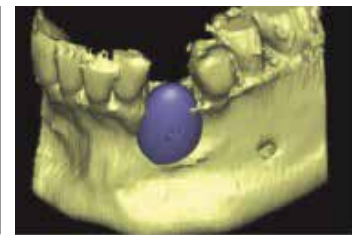


Fig. 2b

Ricostruzione tridimensionale del difetto osseo e modellazione virtuale dello scaffold personalizzato (Fig. 2a-b)

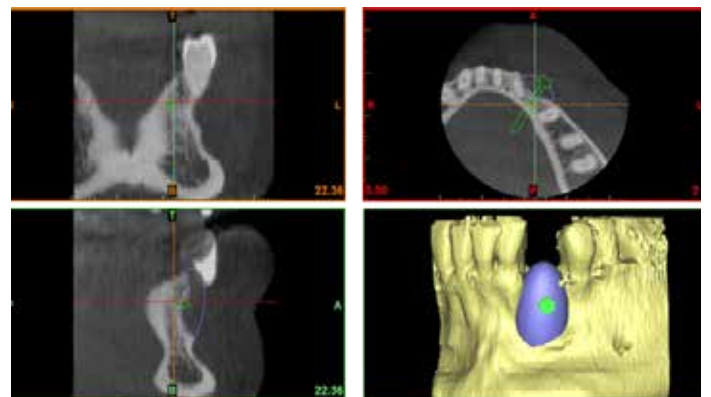


Fig. 4

Al computer è possibile visualizzare il blocco da diverse angolazioni disegnando, ove necessario, anche il foro per l'alloggiamento della vite di osteosintesi (Fig. 4)... [CONTINUA ONLINE](#) ↓

COMPLETA LA LETTURA
DELL'ARTICOLO ONLINE,
NELL'AREA DDU DI
INFODENT.IT
OPPURE FOTOGRAFA
IL QR CODE



Congressi e Fiere in Italia

MAGGIO

05-06 Roma, RM
Spring meeting on oral hygiene AIDI
Tel. 055.5539720
aidi@congresslab.it
www.aiditalia.it

11-13 Bologna, BO
Congresso Internazionale AIC e Consuero
http://accademiaitaliana
diconservativa.it/

12-13 Napoli, NA
II° Congresso SICED di protesi totale - Memorial Eros Taussi
www.siced.info

12-13 San Benedetto del Tronto, AP
XXVI Convegno Nazionale IAPNOR
Futura Publishing Society
Departement Advanced
Studies of Medicine
San Benedetto del Tronto (AP)
Tel. 0735/781520
Fax 0735/781521
futurapublishing@iapnor.org
iapnor@iapnor.org

13 Napoli, NA
XIV Congresso Nazionale SINET
Tel. 081/7616181
Fax 081/682286
sinet@mediacongress.it
www.mediacongress.it

18-20 Rimini, RN
Expodental Meeting 2017
www.expodentalmeeting.it/

19 Rimini, RN
Expo3D - DDS nell'ambito di Expodental Meeting
MV Congressi spa
Tel. 0521.290191
www.digital-dentistry.org
info@digital-dentistry.org

19-20 Parma, PR
XXX Congresso Nazionale AIG
www.aignatologia.it

26 Sesto Fiorentino, FI
38° Leolcub: Eccellenza clinica ed evidenza scientifica, il punto di vista di due esperti di fama internazionale
Segreteria ISO
Tel. 055.304458
iso@leone.it

Vai su
infodent.it/eventi

Guarda tutti
i corsi e congressi
del 2017



26-27 Padova, PD
17th premium day. international congress on implant prosthodontics
Sweden & Martina
www.sweden-martina.com

GIUGNO

08-10 Rimini, RN
XXIV Convegno Nazionale Ortec
www.ortec.it

09-10 Marina di Carrara, MS
III Congresso nazionale GSID
Pierre Service
segreteria@pierreservice.it
Tel. 0583.952923

14-17 Napoli, NA
XX Congresso Nazionale SICMF
www.sicmf.org

15-17 Chia Laguna, Setti Balas, CA
IX Congresso Internazionale AIO
http://congress.aio.it/

Congressi e Fiere all'estero

MAGGIO

04-06 Anaheim, USA
CDA Spring Scientific Session 2017 (Anaheim 2017)
California Dental Association
California Dental

Association Sacramento
Website: www.cda.org

04-06 Dubai, Emirati Arabi Uniti
CAD/CAM 2017 - 12th Digital Dentistry International
CAPP Events
Phone: +971 4 3616174
Fax: +971 4 3686883
Mob: +971 50 2793711

Email: events@capmea.com
Website: www.capmea.com

04-06 San Antonio, USA
147th Annual Session of the Texas Dental Association
TEXAS Dental Association
Phone: +1 512 443 36 75
Fax: +1 512 692 41 68
Website: www.tda.org

04-06 Toronto, Canada
ODA 2017 - Ontario Dental Association Annual Spring Meeting - 148th Edition
Ontario Dental Association
Phone: +1 416 922 3900
toll-free +1 800 387 1393
Fax: +1 416 922 9005
Email: info@oda.ca
or webmaster@oda.ca

ROMADENT^{2C}
DIVISIONE PRODOTTI DENTALI

TUTTO PER L'ODONTOIATRIA

Via Alfredo Nobel, 24 - 00146 - Roma

Tel: 06.5576993 | Cell: 338.6401142 | E-mail: info@romadent2c.it

Fax: 06.5561644 | Cell: 349.1168463 | Web: www.romadent2c.it

11-13 Barcellona, Spagna
FDM 2017 - Forum Dental
 Fira de Barcelona
 Phone: +34 902 233 200
 Fax: +34 93 233 21 98
 Email: info@firabarcelona.com

12-13 Birmingham, UK
The Dentistry Show & Dental Technology Showcase (DTS) 2016
 British Dental Association
 Tel: +44 20 7935 0875
 Fax: +44 20 7487 5232
 E-mail: enquiries@bda.org
 Website: www.bda.org

16-18 San Pietroburgo, Russia
Stomatology St. Petersburg 2017 - 20th International exhibition of equipment, instruments, materials and services for dentistry
 Primexpo
 Phone: +7 812 380 6006 /00
 Fax: +7 812 380 60 01
 Email: med@primexpo.ru
 Website: www.primexpo.ru

16-19 Almaty, Kazakistan
Kazdentexpo 2017
 Dental-Expo
 Phone: +7 495 921 40 69
 Fax: +7 495 921 40 69
 Email: info@dental-expo.com
 Website: www.dental-expo.com

16-19 Teheran, Iran
EXCIDA 2017 - 57th Exhibition and Congress of Iranian Dental Association
 Iranian Dental Association
 Phone: +98 21 88289256-9
 Fax: +98 21 88288995-6
 Email: info@ida-dent.com, excida57@gmail.com
 Website: www.excida.ir

17-19 Sofia, Bulgaria
Bulmedica - Buldental 2017 - 51st International Specialized Exhibition for human and dental medicine
 Inter Expo Center
 Tel: +359 2 9655 220
 +359 2 9655 279
 Fax: +359 2 9655 231
 Email: iec@ieec.bg
 Website: http://bulmedica.bg/en

22-24 Tel Aviv, Israele
ATTOI 2017 - 1st Advanced Technologies and Techniques in Oral Implantology
 Kenes Group Organizers of Congresses S.A.
 Phone: +41 22 908 0488
 Fax: +41 22 906 9140

22-25 Macao, Cina
APDC 2017 - The 39th Asia Pacific Dental Congress
 Kenes Group Organizers of Congresses S.A.
 Phone: +41 22 908 0488
 Fax: +41 22 906 9140

25-27 Manchester, UK
British Dental Conference and Exhibition 2017
 British Dental Association
 Tel: +44 20 7935 0875
 Fax: +44 20 7487 5232
 E-mail: enquiries@bda.org
 Website: www.bda.org

25-28 Washington, USA
AAPD 2017 - The 70th Annual Session of American Academy of Pediatric Dentistry
 American Academy of Pediatric Dentistry
 Phone: +1 312 337 2169
 Fax: +1 312 337 6329

5-27 Yangon, Birmania
Myanmar Medi-Pharm 2017 - Yangon - The 3rd International Medical, Hospital & Pharmaceutical Exhibition in Yangon
 Vietnam National Trade Fair & Advertising Company VINEXAD
 Phone: +84 4 3855 5546
 3934 0474
 Fax: +84 4 3825 5556
 Email: medipharmexpo@vinexad.com.vn
 Website: www.vinexad.com.vn

26-30 Washington, USA
47th Annual Convention of the Ordre des Dentistes du Quebec
 Tel: +1 514 875 8511
 Fax: +1 514 875 1561
 E-mail: congres@odq.qc.ca
 Website: www.odq.qc.ca

GIUGNO

02-04 Seul, Corea del Sud
SIDEX 2017 - The 14th Seoul International Dental Exhibition & Scientific Congress
 Seoul Dental Association (SDA)
 Phone: +82 2 498 9146
 Fax: +82 2 498 9147
 E-mail: sda@sda.or.kr
 Website: www.sidex.or.kr

05-10 Montreux, Svizzera
EOS Congress 2017 - European Orthodontic Society 93rd Edition
 MCI Suisse SA c/o EOS 2017
 eos2017@mci-group.com

08-10 Cracovia, Polonia
ICOI European Congress/ PSI 2017
 ICOI Central Office
 Phone: +1 973 783 6300
 Fax: +1 267 295 8509
 Website: www.icoi.org

09-12 Pechino, Cina
SINO-DENTAL 2017
The 22nd China International Dental Exhibition and Scientific Conference
 International Health Exchange and Cooperation Center, National Health and Family Planning Commission
 Phone: +86 10 88393917
 Fax: +86 10 88393924
 Email: info@sinodent.com.cn
 Website: www.sinodent.com.cn

14 Jacksonville, USA
ADHA 2017 - 94th Annual Conference
 American Dental Hygienists' Association
 Phone: +312 440 8900

22-24 Kissimmee, USA
FDA Convention 2017 - The Florida Dental Association
 Florida Dental Convention
 Phone: +1 850 681 3629
 Toll Free (in Florida): +1 800 877 9922
 General email: fdc@floridadental.org.

Il momento in cui la tua visione non ha limiti.
Questo è il momento per cui lavoriamo.

ZEISS MICROSCOPI OPERATORI
 info su www.zeiss.it

campagne.infodent.it/zeiss-microscopi
 Carl Zeiss S.p.A. | T. 02.93773363 | marketing.czi@zeiss.com



ITALO MULTIMEDIA
CONFORT // 6.990 euro+iva



SCOPRI IL NS. CONFIGURATORE WWW.LINEADIRETTAMED.COM

UN UNICO
REFERENTE
PER IL
TUO
STUDIO

 035 73 18 95

**Carestream**
DENTAL

Distributore Autorizzato



Showroom a Bergamo aperto anche il sabato e la domenica previo appuntamento



PROGETTAZIONE



REALIZZAZIONE



PRATICHE



STUDIO COMPLETO

DENTISTI

MAGGIO

CHIRURGIA

Data: 06
Cagliari, CA
eventi@aoio.it
Tecnica di Chirurgia Guidata. Procedure di Pianificazione e Protocollo Chirurgico
Banzi C.
5 Crediti ECM

Data: 28-30
Ibiza, Spagna
AoN Implants
Tel. 0444.614994
marketing@aonimplants.com
Corso Anatomia applicata Chirurgia avanzata. Teorico pratico Live Surgery

COLORE

Data: 27
Sutri, VT
Centro Corsi della Feniiiiix
Tel. 0761.600396
feniiiiix@tiscali.it
www.feniiiiix.com
Corso Introduttivo alla Teoria del Colore

CONSERVATIVA

Data: 05-06
Fiumana, FC
Tangram Odis
Tel. 055.243950
corsi@tangramodis.it
Il dente gravemente compromesso. Quando e come salvarlo, quando e come sostituirlo

Data: 06
Catanzaro, CZ
AIC - www.accademiaitalianadiconservativa.it
Haicarie

Data: 19
Firenze, FI
Eve-Lab
Tel. 055.0671000
Restauro adesivi anteriori e posteriori. Inizio corso
Becciani R.
50 Crediti ECM

Data: 26-27
Bologna, BO
Ivoclar Vivadent
Tel. 051.6113581
Fax 051.6113585
www.ivoclarvivadent.it
Integral Fashion - La Faccetta in ceramica: dal monolitico alla stratificazione. Un lavoro sinergico tra clinico e tecnico
Narducci G. e F.

DIGITALE

Data: 05-06
Bologna, BO
Ivoclar Vivadent
Tel. 051.6113581
Fax 051.6113585
www.ivoclarvivadent.it
Toccare con mano il digitale
Bonadeo G.

ENDODONZIA

Data: 05-06
L'Aquila, AQ
Dental Education on Video
Tel. 0862.25469
Corso Teorico Pratico in endodonzia avanzata
Daniele L.
50 Crediti ECM

Data: 12-13
Cattolica, RN
Corsi di Endodonzia
Tel. 328.3868538 / 327.7488381
m.mancini@corsiendodonzia.it
Corso di Endodonzia teorico pratico sul ritrattamento
Mancini M.

Data: 13
Casoria, NA
Segreteria Organizzativa
Dr.ssa Eliana letto
infocorsi@dentalfutura.com
Restauro Diretti & Indiretti: Corso teorico- pratico di Endodonzia Adesiva
Guida A.

Data: 27
Bologna, BO
www.endodonzia.it
Endodontic Courses SIE 2017 - Bologna

IMPLANTOLOGIA

Data: 24-09
Ragusa, RG
Segreteria: Dentiblea
Tel. 0932/866615
info@dentiblea.it
Serate Implantoprotesiche 2017
Toro C.
21 Crediti ECM

Data: 03-04
Teramo, TE
Sweden & Martina
www.sweden-martina.com
Fast implantology: carico immediato, postestrattivi immediati, tecniche flapless
Csonka M.

Data: 05-06
Roma, RM
Segreteria ISO
Tel. 055.304458
iso@leone.it
Corso clinico-pratico di Implantologia Osteointegrata

e di Implantoprotesi

Guerra M., Belcastro S., Palazzo L.
Data: 06
Napoli, NA
Sweden & Martina
www.sweden-martina.com
SWM User Meeting. Inizio corso
Laiola A., Aceto P.

Data: 15-16
Sesto Fiorentino, FI
Segreteria ISO
Tel. 055.304458
iso@leone.it
Corso clinico-pratico di Implantologia Osteointegrata e di Implantoprotesi
Targetti L.

Data: 19-20
Ancona, AN
Dental Campus
Tel. 071.918469
segreteria@dentalcampus.it
Il carico immediato
Bambini F.

Data: 25-27
Ancona, AN
Dental Campus
Tel. 071.918469
segreteria@dentalcampus.it
Gestione dei difetti ossei con GBR: massellare superiore ed inferiore
Ronda M.

MARKETING

Data: 06
Firenze, FI
Eve-Lab
Tel. 055.0671000
Come far crescere il tuo studio con internet

ODONTOSTOMATOLOGIA

Data: 06
Bologna, BO
Ivoclar Vivadent
Tel. 051.6113581
Fax 051.6113585
www.ivoclarvivadent.it
Odontostomatologia infantile: gestione psicologica e clinica del piccolo paziente
Mocenigo R., Olivi Mocenigo F.

ORTODONZIA

Data: 04-05
Bari, BA
www.continuing-education.it
Tecnica SW filosofia Face Ortodonzia
Cianci G., Notaristefano C., Ranieri G.

Data: 12-14
Firenze, FI
Sitebi
www.sitebi.it
Sitebi incontra Tweed

MARIOTTI
UNIKO surgery
IMPLANTOLOGY - SURGERY MOTORS

LED
high luminosity light

+ PRESTAZIONI
+ PRATICITA'
+ AFFIDABILITA'

Utilizzo immediato e praticità

- ▶ Prestazioni elevate e costanti a tutte le condizioni
- ▶ Nuova pratica POMPA PERISTALTICA: cambio tubo rapido e massima efficienza.
- ▶ Tastiera touch e ampio display.
- ▶ Pedaliera multifunzione per controllo variabile della velocità motore, inversione di rotazione, irrigazione, richiamo dei 10 programmi memorizzabili.

The High Quality Made in Italy

MARIOTTI & C. SRL
Implant-surgery motors and piezoelectric manufacturer since 1973
Via Seganli 73 - 47121 Forti - Italy
Tel. +39 0543 474105 - Fax +39 0543 781811
info@mariotti-italy.com
www.mariotti-italy.com

UNIDI
THE ITALIAN DENTAL INDUSTRIES ASSOCIATION

ISO 9001:2008

CE 0476

KINWA
Reg. n. 2643
L. n. 68/01/2008
L. n. 68/01/2008

CGM X-RAY

Imaging Management System

2D e 3D

Libera le tue immagini diagnostiche



Synchronizing Healthcare



CompuGroup
Medical

Il compagno ideale per le soluzioni gestionali XDENT.

Gestisci in maniera semplice e integrata le immagini diagnostiche di studio. Libera le tue immagini con CGM X-RAY, rendile indipendenti dai dispositivi di acquisizione in uso, che potrai sostituire quando vorrai.

Le tue immagini saranno sempre disponibili. Sicure. In formato standard DICOM. La libertà si completa perché CGM X-RAY è utilizzabile sia su Mac che su Windows.

Per informazioni e acquisti: +39 0932 681600 • commerciale@xdent.it

www.cgm.com/it/xdent

Data: 19-21
Napoli, NA
www.continuing-education.it
**Face perfezionamento
evoluzione della tecnica
S.W. del Dr. Roth**
50 Crediti ECM

Data: 25-27
Bari, BA
www.continuing-education.it
**Tecnica SW filosofia Face
Ortodonzia corso
teorico-pratico**
Cianci G., Notaristefano C.,
Ranieri G.

Data: 25-27
Vigevano, PV
newepget@tin.it
www.studiosegu.it
Edgewise Tweed Europa
Segù M., Segù S., Horn A.

Data: 26
Verona, VR
Tel. 380.7570822
info@gladschool.it
IL Narval CC

PROTESI

Data: 05-06
Tivoli Terme, RM
Segreteria organizzativa
Tel. 0774.379166
339.5419371
info@afgtlab.it
www.afgtlab.it
**AFG - Anatomic Functional
Geometry - Corso base di
modellazione naturale in
cera con la tecnica AFG**
Cecere A.

SEDAZIONE

Data: 06-07
Roma, RM
Tel. 06.8861845

info@studiorossani.it
**Master Class di Ipnosi
Clinica per Sanitari**
Rossani F.
50 Crediti ECM

Data: 18-20
Roma, RM
odointegrata@hotmail.it
**Corso teorico-pratico di
agopuntura in odontoiatria**
Visalli P.
28 Crediti ECM

GIUGNO

CHIRURGIA

Data: 16
Fiumana, FC
segreteriaeventi@mectron.com
**Parlano di chirurgia
ossea piezoelettrica**

Data: 22-23
Como, CO
Lake Como Institute
Tel. 031.2759092
Fax 031.243027
info@lakecomoinstitute.com
www.lakecomoinstitute.com
**Clinical Master Biohorizons.
Contemporary treatment of
the atrophic posterior maxilla:
maxillary sinus surgery and
alternative treatments**
Testori T.

Data: 30
Como, CO
Lake Como Institute
Tel. 031.2759092
Fax 031.243027
info@lakecomoinstitute.com
www.lakecomoinstitute.com
Corso di Implantologia e

**Chirurgia Orale. La moderna
implantologia predicibile
- minivasiva - sicura**

COLORE

Data: 03
Sutri, VT
Centro Corsi della Feniiiiix
Tel. 0761.600396
feniiiiix@tiscali.it
www.feniiiiix.com
**Corso Introduttivo alla
Teoria del Colore**

COMUNICAZIONE

Data: 17
Cagliari, CA
AIO - Manager Eventi
eventi@aio.it
**I segreti della persuasione
al servizio della professione
tecniche avanzate di
comunicazione e
linguistica per motivare,
persuadere e gestire i momenti
delicati nel rapporto col paziente**
Scarazzato M.

Data: 09-10
Salerno, SA
lartevento srl
Tel. 02.84170682
iaosegreteria@lartevento.it
**Corso di aggiornamento
"Ipotesi terapeutiche per il
trattamento delle agenesie e
il recupero dei denti inclusi"**

Data: 09
Varese, VA
Sweden & Martina
www.sweden-martina.com
**Il restauro conservativo:
protocolli operativi per
i sistemi adesivi ed i
materiali compositi.
Corso teorico-pratico**
Breschi L.

Data: 10
Torino, TO
Sweden & Martina
www.sweden-martina.com
**Il restauro conservativo:
protocolli operativi per i sistemi
adesivi ed i materiali compositi.
Corso teorico-pratico**
Breschi L.

Data: 17
Massarosa, LU
segreteria@pierreservice.it
Tel. 0583.952923
**L'approccio semplificato
alla restaurativa dei
denti anteriori**
Marchetti G.
7 Crediti ECM

ENDODONZIA

Data: 06
Brescia, BS
www.endodonzia.it
**Endodontic Courses
SIE 2017 - Brescia**

Data: 09-10
Ancona, AN
Dental Campus
Tel. 071.918469
segreteria@dentalcampus.it
Endodonzia ortograde
Cardinali F.

Data: 10
Casoria, NA
Segreteria Organizzativa
Dr.ssa Eliana letto
infocorsi@dentalfutura.com
**Restauri Diretti & Indiretti:
Corso teorico- pratico di
Endodonzia Adesiva**
Guida A.

Data: 15-17
Fiumana Di Predappio, FC
AIE

1Flex TECHNOLOGY
Via della Dogana, 30 - 03100 Frosinone (FR)
Tel 0775 202311 Fax 0775 202499
info@1flex.it www.1flex.it
f1flextechnology @1flextech 1flex technology

M10 XR
Poliammide extrarigida
Maggior rigidità e resistenza
Permette di ridurre lo spessore delle protesi
Leggero e comodo con sottile
Possibilità di finitura e aggiunte utilizzando
materiali e tecniche convenzionali
Ideale per protesi totali (ventosestre e protesi
provisionaria su impianti)
Facile modellatura e buona tenuta durante
Non contiene Monomeri - Apatizzante
Ritrasformabile con lo stesso materiale
Small 55 mm
Medium 85 mm
Large 120 mm
Si adatta al colore naturale dei tessuti

CLASSIC SR
Poliammide Semirigida
Equilibrato equilibrio tra flessibilità e rigidità
Raccomandato per tutti i tipi di progettazione di
protesi (totali, parziali, su impianti e combinata
con metallica)
Ritrasformabile con lo stesso materiale e resina di
modello
Alta luminosità e trasparenza
Small 55 mm
Medium 85 mm
Large 120 mm
Si adatta al colore naturale dei tessuti

ACRILATO FD
Acrilico iniettabile
Più riposante e leggero dell'acrilico convenzionale
Ideale
Anallergico
Non contiene monomeri
Indicato per protesi TOTALI
Ritrasformabile in materia convenzionale e ritrasfor-
mabile
Large 120 mm
Si adatta al colore naturale dei tessuti

Deflex
La protesi da indossare

AGENDA CORSI

www.academia
italianaendodonzia.it
**IX Continuing Education
(4 incontri)**

Data: 23-24
Siena, SI
Elisa Baggio
Tel. 0376.267832
education@simidental.it
**Corso teorico pratico full
immersion in Endodonzia:
l'era d'oro in Endodonzia**
Martignoni M., Grandini S.

Data: 24
Bologna, BO
www.endodonzia.it
**Endodontic Courses
SIE 2017 - Bologna**

GESTIONE

Data: 09-10
Torino, TO
www.gladsschool.net
Dentista 3.0

GNATOLOGIA

Data: 16-17
Milano, MI
Dental Campus
Tel. 071.918469
segreteria@dentalcampus.it
Gnatologia clinica -

corso teorico pratico
Prati S.

IMPLANTOLOGIA

Data: 07
Genova, GE
sia@mvcongressi.it
**Serate in amicizia SIA 2017
La mini-invasività in
implantologia**
Baldi D.

Data: 08-09
Fiumana, FC
segreteria@pierreservice.it
Tel. 0583.952923
**Corso avanzato in terapia
implantare - Modulo 1**
D'avenia F., Fonzar A., Merli M.

Data: 08-09
Perugia, PG
Sweden & Martina
www.sweden-martina.com
**Corso teorico pratico di
implantologia chirurgica e
protesica con live surgery**
Csonka M.

Data: 08-09
Viareggio, LU
Ufficio Corsi Dental Trey
corsi@dental Trey.it
Implantologia di base -

corso teorico pratico
Falchetta L.

Data: 09-10
Bologna, BO
Rhein 83
Tel. 335.7840719
marketing@rhein83.it
**Il moderno approccio
alla protesi rimovibile**

Data: 09-10
Cagliari, CA
Sweden & Martina
www.sweden-martina.com
**Corso teorico pratico di
chirurgia e implantologia:
dai concetti di base alla
chirurgia avanzata**
Foddis S.

Data: 10
Lecco, LC
Titanmed - Immediateload
Tel. 0341.363504
education@
immediateload.com
**Chirurgia guidata in
implantologia bifasica
e monofasica**
Ghiretti R.


Data: 10
Modena, MO

Sweden & Martina
www.sweden-martina.com
F22 istruzioni per l'uso
Carlucci A.

Data: 16-17
Lecce, LE
Sweden & Martina
www.sweden-martina.com
**Corso teorico-pratico di
chirurgia e protesi dentale
utilizzando un impianto
innovativo a "piattaforma
conica": dal dente singolo alla
riabilitazione complessa**
Vignato G., Vignato C.,
Finotello R.

Data: 16
Pesaro, PU
Sweden & Martina
www.sweden-martina.com
**Periimplantiti e recessioni
periimplantari: nuove
sfide nella pratica
clinica quotidiana**

Data: 17
Milano, MI
Tel. 06.64764651
dirscntifica@isimilano.eu
**Corso di implanto-protesi
su impianti ad ancoraggio
zigomatico**



Saremo presenti
all'Expodental Meeting di Rimini
il 18-19-20 maggio 2017



www.futuraimplantsystem.it



Data: 20
Sesto Fiorentino, FI
Segreteria ISO
Tel. 055.304458
iso@leone.it
Giornata dimostrativa di pratica implantologica su paziente
Targetti L.

Data: 22-24
Pavia, PV
Sweden & Martina
www.sweden-martina.com
Full immersion 3 days - advanced dental implant studies 2016 "live surgery" - "live prosthesis"
Cannizzaro G., Ferri V.

Data: 23-24
Fiumana, FC
Ufficio Corsi Dental Trey
corsi@dental Trey.it
Implantologia di base - corso teorico pratico
Barone R., Bianchini E., Ortensi L.

Data: 23-24
Teramo, TE
Sweden & Martina
www.sweden-martina.com
Corso teorico-pratico di chirurgia e protesi dentale utilizzando un impianto innovativo a "piattaforma conica": dal dente singolo alla riabilitazione complessa
Vignato G., Vignato C., Finotello R.

Data: 26-27
Sesto Fiorentino, FI
Segreteria ISO
Tel. 055.304458
iso@leone.it
Corso clinico-pratico di Implantologia Osteointegrata e di Implantoprotesi
Targetti L.

Data: 30-01
Alicante, Spagna

Ufficio Corsi Dental Trey
corsi@dental Trey.it
Lectures and discussion by Dr. Mauro Merli and Prof. Leonardo Trombelli
Merli M., Trombelli L.

ORTODONZIA
Data: 09
Padova, PD
Sweden & Martina
www.sweden-martina.com
Corso sulla tecnica straight wire
Mirabella D.
Data: 09-10

Salerno, SA
lartevento srl
Tel. 02.84170682
iaosegreteria@lartevento.it
Corso di aggiornamento IAO closed meeting
Biglioli F., Grecchi F., Maiorana C., Mantovani M.

Data: 12
Sesto Fiorentino, FI
Segreteria ISO
Tel. 055.304458
iso@leone.it
Corso pratico di ortodonzia digitale
Briganti T., Savasta S.

Data: 15-17
Bari, BA
www.continuing-education.it
Tecnica SW filosofia Face - Ortodonzia. Corso teorico-pratico
Cianci G., Notaristefano C., Ranieri G.

Data: 15-17
San Benedetto del Tronto, AP
Tel. 0735.781520
iapnor@iapnor.org
www.iapnor.org
Principi di odontoiatria neuromiofasciale: approccio clinico e strumentale
Pagnoni G., Tammaro G.

Data: 16-17
Como, CO
Lake Como Institute
Tel. 031.2759092
Fax 031.243027
info@lakecomoinstitute.com
www.lakecomoinstitute.com
Corso di ortodonzia per il dentista generico
Perrotti G.

Data: 16-17
Milano, MI
ACME
Tel. 0761.228317
info@edizioniacme.it
Elastodontic Therapy: un nuovo approccio in ortodonzia funzionale. Corso teorico
Cardarelli F.
20 Crediti ECM

Data: 16-17
Padova, PD
www.continuing-education.it
Face master in ortodonzia di II livello

Data: 22-24
Vigevano, PV
newepget@tin.it
www.studiosegu.it
Edgewise Tweed Europa
Segù M., Segù S., Horn A.

Data: 23
Torino, TO
Sweden & Martina
www.sweden-martina.com
Corso teorico-pratico tecnica straight wire Mirabella
Garofalo G., Calabrò M., Pasciuti E., Lione R.

PARODONTOLOGIA
Data: 08
Milano, MI
segreteria@pierrezservice.it
Tel. 0583.952923
Corso di chirurgia parodontale rigenerativa
Santarelli G.A.
28 Crediti ECM

Data: 09
Bari, BA
Implant Study Club
www.corsiodontoiatria.it
La parodontologia in rosa. Gestione dei tessuti molli parodontali e perimplantari
Masiero S.

Data: 09-10
Milano, MI
Dental Campus
Tel. 071.918469
segreteria@dentalcampus.it
La chirurgia parodontale rigenerativa - corso teorico pratico
Cardaropoli D.

Data: 16
Bologna, BO
mj3d.endo@gmail.com
Tel. 051.4072763
Endodonzia e Dintorni Incontro di Parodontologia
Barboni M.G., Semprini P.

Data: 23-24
Ancona, AN
Dental Campus
Tel. 071.918469
segreteria@dentalcampus.it
Moduli intensivi di parodontologia
Fonzar A.

PEDODONZIA
Data: 12-14
Roma, RM
corsi@primissorrisi.it
Tel. 06.86890090
All to One Corso avanzato di pedodonzia 2017
Altieri P.

Data: 16-17
Casale Monferrato, AL
www.gladsschool.net
Corso integrato di pedo ortodonzia intercettiva



CLINICHE SVIZZERE DI PRESTIGIO CERCANO ODONTOIATRI

Inviare CV a: contact@lausanne-dentaire.ch



Con esperienza pluriennale



Liberi professionisti



Buon livello di Francese

REDDITI 14.000 - 28.000 €/MESE

swiss-dentalclinic.com | chablais-dentaire.ch | dentiste-aigle.com | lausanne-dentaire.ch

AGENDA CORSI

Data: 17
Trieste, TS
Sioi www.sioi.it
**Osteopatia in odontoiatria
pediatrica**
Pescarmona F.

Data: 22-23
Ancona, AN
Dental Campus
Tel. 071.918469
segreteria@dentalcampus.it
**Il trattamento dei pazienti
affetti da malattia
parodontale: come fare
bene le cose giuste**
Fonzar A.

PROTESI

Data: 09
Como, CO
Lake Como Institute
Tel. 031.2759092
Fax 031.243027
info@lakecomoinstitute.com
www.lakecomoinstitute.com
Live prosthesis 360°
Scutellà F.

Data: 09
Milano, MI
ACME
Tel. 0761.228317
info@edizioniacme.it
Corso teorico-pratico

di protesi fissa
Prosper L.
8 Crediti ECM

Data: 09-10
Milano, MI
Dental Campus
Tel. 071.918469
segreteria@dentalcampus.it
**Corso modulare intensivo
di protesi fissa: dalla
protesi adesiva alla protesi
tradizionale e implantare**
Monaco C.

Data: 09-10
Tivoli Terme, RM
Segreteria organizzativa
Tel. 0774.379166339.5419371
info@afgtlab.it
www.afgtlab.it
**AFG - Anatomic Functional
Geometry - Corso base di
modellazione naturale in
cera con la tecnica AFG**
Cecere A.

SEDAZIONE

Data: 09-15
Ancona, AN
Dental Campus
Tel. 071.918469
segreteria@dentalcampus.it
Corso di ipnosi per odontoiatri
Regaldo G., Vignato G.

ODONTOTECNICI

MAGGIO

CERAMICA

Data: 05-06
Conegliano, TV
Segreteria Tressis Italia
corsitressis@gmail.com
Tel. 0438.418316

Corso focus zirconia

Nicoletti G.
Data: 11-12
Limena, PD
www.dentalclub.it
**Rifinitura e colore su
elementi in zirconia**
Marini M.

Data: 12-13
Bologna, BO
Ivoclar Vivadent
Tel. 051.6113581
Fax 051.6113585
www.ivoclarvivadent.it
**Corso metallo-ceramica.
Metodo completo**
Braccini L.

COLORE

Data: 13

**FATTI
FURBO!** 

Per i tuoi annunci economici
vai su infodent.it/annunci



Sutri, VT
Centro Corsi della Feniiiiix
Tel. 0761.600396
feniiiiix@tiscali.it
www.feniiiiix.com
**Corso sul Colore
e Forma in Protesi Totale
(teorico-pratico)**

Data: 20
Sutri, VT
Centro Corsi della Feniiiiix
Tel. 0761.600396
feniiiiix@tiscali.it
www.feniiiiix.com

GHIMAS



GHIMAS S.p.A.
Via Cimarosa, 85 40033 Casalecchio di Reno (BO) Italia
Tel. ++ 39 051 575353 - Fax. ++ 39 051 575568
E-Mail: info@ghimas.it Web: www.ghimas.it

LA QUALITA' CHE DURA NEL TEMPO...



CEMENTO CANALARE

Presenza costante in endodonzia
Conosciuto già da tre generazioni
di dentisti

Disponibile in tutti i depositi

PLASTOR



CEMENTO PROVVISORIO

Nel mercato da 70 anni
Un fedele alleato del dentista

Disponibile in tutti i depositi



Corso Tessitura Superficiale (teorico – pratico)

Data: 27
Sutri, VT
Centro Corsi della Feniiiiix
Tel. 0761.600396
feniiiiix@tiscali.it
www.feniiiiix.com
Corso Introduttivo alla Teoria del Colore

CONSERVATIVA

Data: 19-20
Brescia, BS
Siced
Tel./Fax 030.2092960
www.siced.info
Restauri metal free "Natural White" in ceramica
Rondoni D.

Data: 22
Mercallo, VA
DEI italia srl
Tel. 0331.969270
valentina@deiitalia.it
Stampaggio monolitico del composito Dei® experience monolithic composite method (tecnica mcm®)
Pagliari P.

Data: 26-27
Bologna, BO
Ivoclar Vivadent
Tel. 051.6113581
Fax 051.6113585
www.ivoclarvivadent.it
Integral Fashion La Faccetta in ceramica: dal monolitico alla stratificazione. Un lavoro sinergico tra clinico e tecnico
Narducci G. e F.

Data: 26-27
Brescia, BS
Siced
Tel./Fax 030.2092960
www.siced.info
Riproduzione della dentizione umana
Fiora M.

DIGITALE

Data: 05-06
Bologna, BO
Ivoclar Vivadent
Tel. 051.6113581
Fax 051.6113585
www.ivoclarvivadent.it
Toccare con mano il digitale
Bonadeo G.

Data: 09
Bologna, BO
Ivoclar Vivadent

Tel. 051.6113581
Fax 051.6113585
www.ivoclarvivadent.it
Workshop Digital Competence Day
Maleci A.

Data: 23-24
Bologna, BO
Ivoclar Vivadent
Tel. 051.6113581
Fax 051.6113585
www.ivoclarvivadent.it
Cambiare con il digitale. Corso base completo
Maleci A.

IMPLANTOLOGIA

Data: 12-13
Brescia, BS
Siced
Tel./Fax 030.2092960
www.siced.info
Il protocollo a.p.v. approccio multidisciplinare delle grandi e piccole riabilitazioni supportate da impianti a carico immediato e precoce
Volpe F., Pelatti M., Allegrini L.

Data: 15
Mercallo, VA
DEI italia srl
Tel. 0331.969270

valentina@deiitalia.it
Dream Frame – fibra di carbonio barra su impianti e parascheletro fast vacuum
Pagliari P.

Data: 22
Mercallo, VA
DEI italia srl
valentina@deiitalia.it
Stampaggio monolitico del composito Dei® experience monolithic composite method (tecnica mcm®)
Pagliari P.

ORTODONZIA

Data: 04-05
Sesto Fiorentino, FI
Segreteria ISO
Tel. 055.304458
iso@leone.it
I regolatori di funzione di Fränkel
Fantozzi F.

PROTESI

Data: 05-06
Tivoli Terme, RM
Segreteria organizzativa
Tel. 0774.379166
339.5419371
info@afgtlab.it
www.afgtlab.it



teethan®

Analisi Digitale dell'Occlusione Dentale

La tecnologia digitale più avanzata al mondo per la valutazione dell'occlusione dentale.

Scopri cos'è, come funziona, cosa misura.

Vai su:
<http://bit.ly/teethan>

AGENDA CORSI

AFG - Anatomic Functional Geometry
Corso base di modellazione naturale in cera con la tecnica AFG
Cecere A.

Data: 12-13
 Bologna, BO
 Ivoclar Vivadent
 Tel. 051.6113581
 Fax 051.6113585
 www.ivoclarvivadent.it
La protesi totale in era implantare
Lacasella P.

Data: 13
 Milano, MI
 ACME
 Tel. 0761.228317
 info@dedizioniacme.it
Protesi su impianti in aree ad alta valenza estetica
Prosper L.
 8 Crediti ECM

Data: 15
 Mercallo, VA
 DEI italia srl
 Tel. 0331.969270
 valentina@deiitalia.it
Corso teorico - pratico " Dream Frame "
Pagliari P.

Data: 22
 Mercallo, VA
 DEI italia srl
 Tel. 0331.969270
 valentina@deiitalia.it
Corso teorico - pratico "Monolithic Composite Method" MCM
Pagliari P.

GIUGNO

COLORE
 Data: 03
 Sutri, VT
 Centro Corsi della Feniiiiix
 Tel. 0761.600396
 feniiiiix@tiscali.it
 www.feniiiiix.com
Corso Introduttivo alla Teoria del Colore

Data: 16-17
 Sutri, VT
 Centro Corsi della Feniiiiix
 Tel. 0761.600396
 feniiiiix@tiscali.it
 www.feniiiiix.com
Corso Master sul Colore (pratico)

Data: 23-24
 Sutri, VT

Centro Corsi della Feniiiiix
 Tel. 0761.600396
 feniiiiix@tiscali.it
 www.feniiiiix.com
Corso sulla colorazione della Zirconia e Disilicato

CONSERVATIVA
 Data: 15-17
 Mercallo, VA
 DEI italia srl
 Tel.0331969270
 valentina@deiitalia.it
AFG (Anatomic Functional Geometry) MCM (Monolithic Composite Method)
Pagliari P., Carulli D.

Data: 19
 Mercallo, VA
 DEI italia srl
 Tel.0331969270
 valentina@deiitalia.it
Stampaggio monolitico del composito Dei®experience - monolithic composite method (tecnica mcm®)
Pagliari P.

DIGITALE
 Data: 06
 Bologna, BO
 Ivoclar Vivadent
 Tel. 051.6113581
 Fax 051.6113585

www.ivoclarvivadent.it
Workshop Digital Competence Day
Maleci A.

IMPLANTOLOGIA
 Data: 12
 Mercallo, VA
 DEI italia srl
 Tel. 0331,969270
 valentina@deiitalia.it
Dream Frame Fibra di carbonio barra su impianti e parascheletro fast vacuum
Pagliari P.

Data: 15-17
 Mercallo, VA
 DEI italia srl
 valentina@deiitalia.it
AFG (Anatomic Functional Geometry) Mcm (Monolithic Composite Method)
Pagliari P., Carulli D.
 Data: 22-24
 Pavia, PV
 Sweden & Martina
 www.sweden-martina.com
Full immersion 3 days - advanced dental implant studies 2016 "live surgery"

EXPODENTAL MEETING 2017

18-19-20 Maggio 2017 • Rimini • Stand 150, Corsia 4, Padiglione C1

Bien Air⁺
 Dental

36.9°C

LA SICUREZZA DEI PAZIENTI SI MISURA IN CELSIUS.

Grazie al sistema antifrizzamento brevettato Bien-Air CoolTouch+™, EVO.15 è l'unico contrangolo in grado di non superare mai la temperatura del corpo umano*. Conquistati la fiducia dei pazienti.

S W I S S  M A D E

FINO A 3 ANNI DI GARANZIA**
www.bienair.com

TRY
 FOR FREE

** Garanzia standard di 2 anni e 1 anno di garanzia opzionale attivabile con il programma di estensione della garanzia Bien-Air PlanCare.

PROVA EVO.15 GRATUITAMENTE IN TUTTA COMODITA' NEL TUO STUDIO!

Chiamaci al numero +39 02 58 32 12 51 o visita www.bienair-evo15.com e scopri di più sul nostro programma di prova per 7 giorni.



EVO.15
 CONTRANGOLO

*a 200.000 rpm con forza di 8 N applicata sul pulsante per 10 secondi.

- "live prosthesis"
Cannizzaro G., Ferri V.

ORTODONZIA

Data: 12
Sesto Fiorentino, FI
Segreteria ISO
Tel. 055.304458
iso@leone.it
Corso pratico di ortodonzia digitale
Briganti T., Savasta S.

PROTESI

Data: 09-10
Brescia, BS
Siced
Tel./Fax 030.2092960
www.siced.info
Riproduzione della dentizione umana
Fiore M.

Data: 09-10
Tivoli Terme, RM
Segreteria organizzativa
Tel. 0774.379166
339.5419371
info@afgtlab.it
www.afgtlab.it
AFG - Anatomic Functional Geometry
Corso base di modellazione

naturale in cera con la tecnica AFG
Cecere A.
Data: 09
Torino, TO
www.dentalclub.it
Workshop to: happy hour trasformare, protesi fissa
Guacchione F.

Data: 12
Mercallo, VA
DEI italia srl
Tel. 0331.969270
valentina@deiitalia.it
Corso teorico - pratico " Dream Frame "
Pagliari P.

Data: 16-18
Brescia, BS
Siced
Tel./Fax 030.2092960
www.siced.info
Le leghe vili: modellazione, fusione e preparazione alla stratificazione dei materiali estetici
Balbo E.

Data: 16-17
Forlì, FC

Maestri Giulio
Tel. 333.3821205
odontogiulio@gmail.com
www.mariotti-italy.com
Corso base e avanzato di fresaggio in protesi implantare

IGIENISTI

MAGGIO

IGIENE
Data: 6
Trieste, TS
Unid
Tel. 0661648016
gestionecorsi@unid.it
www.unid.it
Percorso formativo per igienisti

GIUGNO

IGIENE
Data: 12-16
Alghero, SS

Tel. 055.5539720
aidi@congresslab.it
www.aiditalia.it
12° summer school L'odontoiatria centrata sul paziente


ASSISTENTI, PERSONALE AUSILIARIO

MAGGIO



CHIRURGIA
Data: 27
Como, CO
Lake Como Institute
Tel. 031.2759092
Fax 031.243027
info@lakecomoinstitute.com
www.lakecomoinstitute.com
Assistenza chirurgica
Bianchi F.

kuraray
Noritake


Adesione a tempo zero.



Enso: è il soggetto più comune nella calligrafia giapponese ed è un simbolo sacro nel Buddismo Zen. Simbologgia l'illuminazione, la forza, l'universo.

009-17 GCL V02-01.17



CLEARFIL™ Universal Bond Quick penetra istantaneamente nella dentina, grazie all'innovativa tecnologia RAPID BOND TECHNOLOGY. Non ci sono tempi di attesa. Non è necessario applicare strati multipli, né frizionare a lungo. Basta applicare l'adesivo, asciugare e fotopolimerizzare. CLEARFIL™ Universal Bond Quick può essere utilizzato in tutti i casi di restauri diretti, indiretti, ricostruzione monconi e riparazioni, in tutte e tre le modalità di mordenzatura: self-etch, selective-etch, total-etch.

Scopri di più su CLEARFIL™ Universal Bond Quick su kuraraynoritake.eu/cubq

Kuraray Europe Italia S.r.l
Via San Marco 33, 20121 Milano
Telefono: 02 63471228
Fax: 02 63470380
E-mail: dental-italia@kuraray.com
www.kuraraynoritake.eu/it

facebook.com/KurarayNoritakeInLab
facebook.com/KurarayNoritakeInClinic

#changingdentistrytogether

Soluzioni CAD/CAM 3Shape di alta qualità a prezzi accessibili a tutti



Una soluzione CAD/CAM affidabile e di alta qualità è fondamentale per salvaguardare e far crescere la vostra attività. I nuovi scanner 3Shape serie E con la sottoscrizione 3Shape LabCare opzionale alzano gli standard delle soluzioni entry-level rendendo la progettazione CAD/CAM accessibile a tutti.

Per saperne di più, visitate il sito
3sha.pe/Escanners

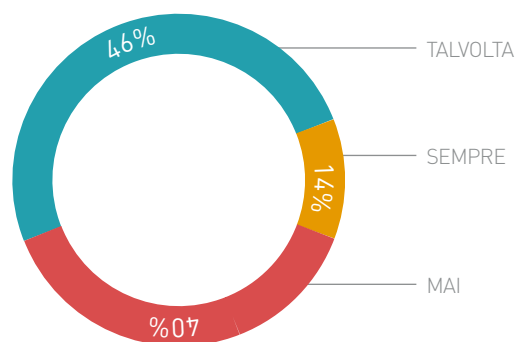
3shape

Chirurgia guidata

Sondaggio su **310** responder

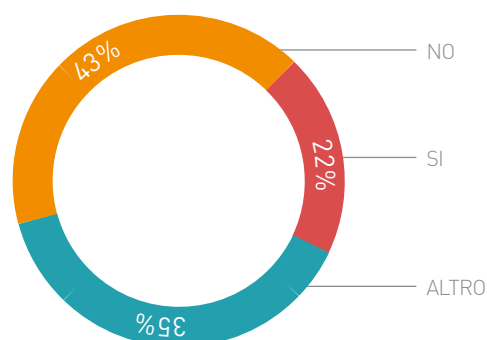
Utilizza la chirurgia guidata?

Sempre	43	14 %
Mai	124	40 %
Talvolta	143	46 %



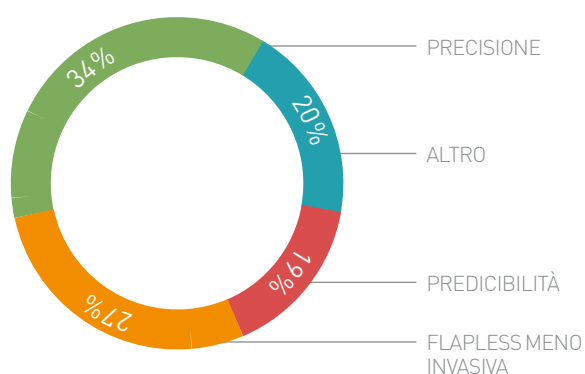
Utilizza la chirurgia guidata con un'unica linea implantare?

Si	68	22 %
No, è un sistema aperto	133	43 %
Altro	109	35 %



Quale è il maggiore vantaggio nell'utilizzo della chirurgia guidata?

Maggiore precisione	105	34 %
È predicibile	59	19 %
La flapless è meno invasiva	84	27 %
Altro	62	20 %





Il presente sondaggio ha solo valore informativo e rappresenta una manifestazione di opinioni degli iscritti al portale Infodent.it

	3DIAGNOSYS	ASERVICE TECHNOLOGY DIGITAL GUIDE	CODIAGNOSTIX™	DIONAVI	DSL – DIGITAL SERVICE LEONE	EASY GRIP MODELGUIDE	EASYGUIDE
Prodotto	3Diemme	Aservice Technology srl	Dental Wings	DIO Corporation	Leone spa	T.F.I. System srl	Overmed srl
Produttore	Dental Tech	•	CMF Marelli	Dental P	•	•	•
Fornitore dati tecnici	Si	Si	Si	Si	Si	Si	Si
Realizzazione modello in prototipazione rapida Fresatura CNC	Si	Si	Si	Si	Si	Si	Si
Protocollo di costruzione della guida radiologica	Si	Si	Si	No	No	Si	No
Gestione di protocolli a doppia scansione CBCT	Si	Si	Si	No	No	Si	No
Gestione Protocolli	Edentulia totale, carico immediato, protesi prefezionata in fase chirurgica	Si	Edentulia totale, carico immediato, protesi prefezionata in fase chirurgica, post-estr, app. dentale-osseo, edentulle	Edentulia totale, carico immediato, protesi prefezionata in fase chirurgica, rialzo seno, postestrativo, cresta sottile	Edentulia totale, carico immediato, protesi prefezionata in fase chirurgica	Edentulia totale, carico immediato, protesi prefezionata in fase chirurgica, protocollo/Work Flow digitale, appoggio osseo	Edentulia totale, carico immediato, protesi prefezionata in fase chirurgica, edentulia parziale
Software	3Diagnosys	Codiagnostix Dental Wings	Client o Producer	3Shape Implant Studio	3Diagnosys Leone	Easy Grip 3D	Arco
Gestione CLOUD sicura	Si	Si	Si	Si	No	No	Si
Multiutente	Si	No	Si	No	Si	Si	Si
Visualizzazione/progettazione su piattaforme mobili	Si	Si	Si	Si	No	Si	Si
Tipi di file che importa	DICOM, STL	DICOM, STL	DICOM, STL	STL, DICOM e 30XZ	DICOM	DICOM oltre sessanta formati diversi	DICOM, STL
Visualizzazioni	2D e 3D	2D e 3D	2D e 3D combinate	2D e 3D	2D e 3D	Si	2D e 3D
Possibilità di tracciare	La panoramica, canali mandibolari, eseguire misurazioni, simulare il rialzo del seno	Si	La panoramica, canali mandibolari, eseguire misurazioni, simulare il rialzo del seno	La panoramica, canali mandibolari, eseguire misurazioni, simulare il rialzo del seno	La panoramica, canali mandibolari, eseguire misurazioni	La panoramica, canali mandibolari, eseguire misurazioni, simulare il rialzo del seno	La panoramica, canali mandibolari, eseguire misurazioni

AVVERTENZE IMPORTANTI PER IL LETTORE

L'assenza di alcuni prodotti all'interno del Confronto è dovuta alla mancata comunicazione dei dati da parte delle case Produttrici/Importatrici oppure perché la redazione non ha avuto notizia della presenza sul mercato italiano dei prodotti di determinate aziende. I dati e le informazioni presenti in questa sezione e negli eventuali approfondimenti pubblicati nella successiva collegata, sono forniti dalle aziende produttrici e/o importatrici e/o distributori dei prodotti, le quali si assumono tutte le responsabilità legate alla loro veridicità e correttezza. Le responsabilità fanno a capo alle aziende che appaiono nella voce "Fornitore dati tecnici". Se tale campo è vuoto la responsabilità è dell'azienda che appare alla voce "Produttore". In particolare Infodent si dichiara esente da ogni responsabilità relativa ai prezzi comunicati dalle aziende nella scheda fornita e dalla eventuale esclusiva che dovesse avere un'azienda nel poter importare o commercializzare il

Legenda:  approfondimento  focus prodotto

➤ CHIRURGIA GUIDATA		FAST GUIDE	FLYONE®	FULL DIGITAL	GEADRIVE	I.D.I. EVOLUTION DOUBLE - GUIDE	MODELGUIDE	ISOMED SPEEDY GUIDE
Prodotto	Physioplanet srl	•	Safe & Simple	3Dmed srl	Geass Srl	I.D.I. Evolution	Bionova	Isomed Connect
Produttore	•	Yen Co	•	•	•	•	Medialab / Gimadental	•
Fornitore dati tecnici	No	Si	Si	Si	Si	Si	Si	Si
Realizzazione modello in prototipazione rapida Fresatura CNC	Si	Si	No	No	Si	Si	Si	Si
Protocollo di costruzione della guida radiologica	Si	No	No	No	Si	No	Si	Si
Gestione di protocolli a doppia scansione CBCT	Si	Edentulia totale, carico immediato, protesi preconfezionata in fase chirurgica, qualsiasi protocollo	Edentulia totale, carico immediato, protesi preconfezionata in fase chirurgica, qualsiasi protocollo	Edentulia totale	Edentulia totale, carico immediato, protesi preconfezionata in fase chirurgica	Edentulia totale, carico immediato, protesi preconfezionata in fase chirurgica	Edentulia totale, carico immediato, protesi preconfezionata in fase chirurgica, protocollo/workflow digitale, appoggio osseo	Edentulia totale, Carico immediato, protesi preconfezionata in fase chirurgica, appoggio osseo, control quality con sistema digitale
Gestione Protocolli	Edentulia totale, carico immediato, in presenza di denti	Edentulia totale, carico immediato, protesi preconfezionata in fase chirurgica, qualsiasi protocollo	Edentulia totale, carico immediato, protesi preconfezionata in fase chirurgica, qualsiasi protocollo	Edentulia totale	Edentulia totale, carico immediato, protesi preconfezionata in fase chirurgica	Edentulia totale, carico immediato, protesi preconfezionata in fase chirurgica	Edentulia totale, carico immediato, protesi preconfezionata in fase chirurgica, protocollo/workflow digitale, appoggio osseo	Edentulia totale, Carico immediato, protesi preconfezionata in fase chirurgica, appoggio osseo, control quality con sistema digitale
Software	Physioplanet	•	•	OS3D 2.0	Implant 3D - Implantstudio	3Diagnosisys	Implant 3D o derivati private table	Speedy 3D (3DM)
Gestione CLOUD sicura	No	•	Si	Si	Si	No	No	Si
Multitente	No	•	Si	Si	No	Si	Si	No
Visualizzazione/progettazione su piattaforme mobili	No	•	No	No	Si	•	Si	No
Tipi di file che importa	DICOM	•	DICOM	DICOM	DICOM	DICOM, STL	DICOM, oltre 60 formati diversi	DICOM, STL ed altro
Visualizzazioni	2D e 3D	•	2D e 3D	2D e 3D	2D e 3D	2D e 3D	2D e 3D	3DM
Possibilità di tracciare	La panoramica, canali mandibolari, eseguire misurazioni	•	La panoramica, canali mandibolari, eseguire misurazioni, simulare il rialzo del seno	La panoramica, canali mandibolari, eseguire misurazioni, simulare il rialzo del seno	La panoramica, canali mandibolari, eseguire misurazioni, simulare il rialzo del seno	La panoramica, canali mandibolari, eseguire misurazioni, simulare il rialzo del seno	La panoramica, canali mandibolari, eseguire misurazioni, simulare il rialzo del seno	La panoramica, canali mandibolari, eseguire misurazioni, simulare il rialzo del seno
N. di casi implantari nella libreria	•	•	•	•	•	•	Più di 100	•

AVVERTENZE IMPORTANTI PER IL LETTORE

L'assenza di alcuni prodotti all'interno del Confronto è dovuta alla mancata comunicazione dei dati da parte delle case Produttrici/Importatrici oppure perché la redazione non ha avuto notizia della presenza sul mercato italiano dei prodotti di determinate aziende. I dati e le informazioni presenti in questa sezione e negli eventuali approfondimenti pubblicati nella successiva collegata, sono forniti dalle aziende produttrici e/o importatrici e/o distributrici dei prodotti, le quali si assumono tutte le responsabilità legate alla loro veridicità e correttezza. Le responsabilità fanno a capo alle aziende che appaiono nella voce "Fornitore dati tecnici". Se tale campo è vuoto la responsabilità è dell'azienda che appare alla voce "Produttore". In particolare Infodent si dichiara esente da ogni responsabilità relativa ai prezzi comunicati dalle aziende nella scheda fornita e dalla eventuale esclusiva che dovesse avere un'azienda nel poter importare o commercializzare il

Legenda: approfondimento focus prodotto

		> CHIRURGIA GUIDATA									
		NAVIDENT BY CLARONAV INC.	NOBEL BIOCARE	OGS OXY GUIDED SURGERY - REAL GUIDE	RAY SET EXACTA	REALGUIDE	SMARTGUIDE®	TECNICA DI CHIRURGIA GUIDATA			
Prodotto		ClaroNav Inc.	Nobel Biocare	OXY Implant by Biomec srl	Biaggini Medical Devices srl	3DIEMME Srl	iRES®	B&B Dental			
Produttore		•	•	•	•	•	•	•	•	•	•
Fornitore dati tecnici		No	No	Si	No	Si	Si	Si	Si	Si	Si
PROTOCOLLO RADIOLOGICO											
Realizzazione modello in prototipazione rapida Fresatura CNC		No	No	Si	No	Si	Si	Si	Si	Si	Si
Protocollo di costruzione della guida radiologica		Si	Si	Si	Si	Si	Si	Si	Si	Si	Si
Gestione di protocolli a doppia scansione CBCT		Si	Si	Si	No	Si	Si	Si	Si	Si	Si
Gestione Protocolli		Matching digitale di un progetto protesico	Edentulia totale, carico immediato, protesi preconfezionata in fase chirurgica, postestrativo immediato	Edentulia totale, carico immediato, protesi preconfezionata in fase chirurgica, modellazione innesti anatomici	Edentulia totale, carico immediato, protesi preconfezionata in fase chirurgica	Edentulia totale, carico immediato, protesi preconfezionata in fase chirurgica, modellazione innesti anatomici	Edentulia totale, carico immediato, protesi preconfezionata in fase chirurgica, modellazione innesti anatomici	Edentulia totale, carico immediato, protesi preconfezionata in fase chirurgica	Edentulia totale, carico immediato, protesi preconfezionata in fase chirurgica	Edentulia totale, carico immediato, protesi preconfezionata in fase chirurgica	Edentulia totale, carico immediato, protesi preconfezionata in fase chirurgica
SOFTWARE											
Software		Navident sia	NobelClinician	RealGUIDE software suite (APP/PRO/DESIGN)	Implant 3D	RealGUIDE software suite (APP/PRO/Design)	Software di chirurgia guidata SmartGuide®	3Diemme			
Gestione CLOUD sicura		Dati in locale	Si	Si	No	Si	Si	No	Si	Si	No
Multitutente		No	No	Si	Si	Si	Si	No	Si	Si	No
Visualizzazione/progettazione su piattaforme mobili		No	No	Si	Si	Si	Si	No	Si	Si	No
Tipi di file che importa		DICOM e STL (V1.4 in poi)	DICOM, STL, NXA	DICOM, STL, OBJ	DICOM	DICOM, STL, OBJ	DICOM, STL, OBJ	DICOM, DIR ed STL			
Visualizzazioni		2D e 3D	2D e 3D	2D e 3D	2D, 3D, 3D rendering evoluto	2D e 3D	2D e 3D	3D			
Possibilità di tracciare		Si	La panoramica, canali mandibolari, eseguire misurazioni	La panoramica, canali mandibolari, eseguire misurazioni, simulare il rialzo del seno	La panoramica, canali mandibolari, eseguire misurazioni, simulare il rialzo del seno	La panoramica, canali mandibolari, eseguire misurazioni, simulare il rialzo del seno	La panoramica, canali mandibolari, eseguire misurazioni, simulare il rialzo del seno	La panoramica, canali mandibolari, eseguire misurazioni			
N. di casi implantari nella libreria		•	•	80	3 demo	80	80	80			1

AVVERTENZE IMPORTANTI PER IL LETTORE

L'assenza di alcuni prodotti all'interno del Confronto è dovuta alla mancata comunicazione dei dati da parte delle case Produttrici/Importatrici oppure perché la redazione non ha avuto notizia della presenza sul mercato italiano dei prodotti di determinate aziende. I dati e le informazioni presenti in questa sezione e negli eventuali approfondimenti pubblicati nella successiva collegata, sono forniti dalle aziende produttrici e/o importatrici e/o distributrici dei prodotti, le quali si assumono tutte le responsabilità legate alla loro veridicità e correttezza. Le responsabilità fanno a capo alle aziende che appaiono nella voce "Fornitore dati tecnici". Se tale campo è vuoto la responsabilità è dell'azienda che appare alla voce "Produttore". In particolare Infodent si dichiara esente da ogni responsabilità relativa ai prezzi comunicati dalle aziende nella scheda fornita e dalla eventuale esclusiva che dovesse avere un'azienda nel poter importare o commercializzare il

Legenda:  approfondimento  focus prodotto

SOFTWARE	Possibilità di importare impianti e abutment in formato STL	Si	No	Si	Si	Si	Si	Si	Si	Si	Si	Si	
	Presenza di alert per le criticità	Si	Si	Si	Si	Si	Si	Si	Si	Si	Si	Si	
	Possibilità di calcolare densitometria attorno all'impianto	Si	Si	Si	Si	Si	Si	Si	Si	Si	Si	Si	
	Visualizzazione modello 3d in modalità mesh e modalità volumetrica	Si	No	Si	Si	Si	Si	Si	Si	Si	Si	Si	
	Segmentazione modello 3D	Si	Si	Si	Si	Si	Si	Si	Si	Si	Si	Si	
	Importazione/esportazione file STL da sistemi Cad/Cam Dentale	Si dalla Versione 1.4 in poi	Si	Si	Si tutti i sistemi aperti	No	Si	Si tutti i sistemi aperti	Si	Si	Si	Si	Si
	Invio caso a sistemi robotizzati di preparazione CD-ROM	Si	No	Si	Si	Si	Si	Si	Si	Si	•	•	•
	Realizzazione guide tramite stampanti 3d	No	No	Si	Si	No	No	Si	Si	Si	•	•	•
	Guida chirurgica in assenza di guida radiologica	No	Si	Si	Si	No	No	Si	Si	Si	•	•	•
	Tipi di boccola presenti	•	Fully Guide/Plot drill	Tutte	Tutti i diametri su richiesta	Tutte	Si	Si	Si	Si	Per tutte le linee implantari IRES	2 (aperta e chiusa)	Si
Bloccaggio guida chirurgica in edentulia totale o parziale	No	Si	Si	Si	Si	Si	Si	Si	Si	Si	Si	Si	
CHIRURGIA GUIDATA DINAMICA	Il sistema prevede	•	•	•	•	•	•	•	•	•	•	•	•
	Tecnologia di rilevazione dei detettori extra orali o manipolo	Si	•	•	•	•	•	•	•	•	•	•	•
	L'atto chirurgico dinamico permette anche la visualizzazione delle immagini	Si	•	•	•	•	•	•	•	•	•	•	•
Info azienda	ClaroNav Inc. Tel. 349.5368331	Tel. 039.68361 www.robboccare.com	Tel. 0341.930166 www.oxyimplant.com	Tel. 0187.509772 www.biaggini medical.com	Tel. +61299333670 www.bres medical.com Sistema Implantav distribuito da 3DIEMME	Tel. 035.270743 www.ires.dental	Tel. 051.811375 www.bebdental.it						

prodotto, non potendo verificare se esiste per ogni prodotto un prezzo imposto dalla casa madre o un'esclusiva nella distribuzione. Le aziende che forniscono i dati tecnici pur non avendone la legittimità si assumono ogni responsabilità direttamente nei confronti di un'azienda terza che si senta lesa o riceva danni da tale pratica. Eventuali rimostranze in merito dovranno essere rivolte DIRETTAMENTE all'azienda responsabile di aver fornito i dati, mandando solo per conoscenza ad Infodent eventuali comunicazioni. Gli eventuali errori materiali o di trascrizione commessi dalla redazione dovranno essere comunicati all'indirizzo info@infodent.it e saranno divulgati sui numeri successivi come Errata Corrigé. Se gli errori di comunicazione fanno capo alla azienda, la redazione, valutando il caso specifico, deciderà se procedere alla pubblicazione della errata corrigé. La presente rubrica ha finalità di informazione giornalistica, non di repertorio, non ha pretesa di esaustività e non vuole esprimere giudizi sui prodotti. Il lettore è invitato a non interpretare come una scelta redazionale la elencazione di prodotti o la mancata citazione di altri.

Aservice Technology, un partner tecnologico a fianco del professionista



Aservice Technology è una società nata dalla sinergia e competenza dei propri soci fondatori nell'ambito digitale che si rivolge a quei professionisti del campo biomedicale e tecnico che avvertono il bisogno di un partner di-

digitale al loro fianco. Lo scopo di Aservice Technology è la fornitura di servizi, quali formazione ed assistenza, e la produzione di dispositivi medici su misura nell'ambito della chirurgia guidata ed allineatori dentali.

I prodotti commercializzati sono:

- Aservice Technology Digital Guide, chirurgia software assistita, ovvero esperienza e professionalità unita ad un protocollo di lavoro full digital
- Aservice Technology Digital Smile, un percorso completamente digitale e personalizzato per la realizzazione di allineatori dentali.
- Prodotti Dental Wings, il giusto connubio tra professionalità e competenza rende più semplice la diagnosi e lo sviluppo del progetto clinico grazie al software coDiagnostix 9.
- Kit di chirurgia guidata universale, facilmente integrabile con qualsiasi piattaforma impianto protesica oggi presente sul mercato.

- Piccola attrezzatura per la chirurgia, come il micromotore da implantologia AST implant motor.

Grazie ai referenti di zona, Aservice Technology è in grado di dare un servizio a tutto tondo al professionista che si affida ai nostri servizi. La nostra mission è rendere il flusso digitale di lavoro in ambito impianto protesico ed ortodontico alla portata di tutti. Il nostro impegno è coadiuvare ed assistere l'odontoiatra per rendere raggiungibile tale obiettivo.

+ PER INFORMAZIONI
Aservice Technology Srl
Viale Giuseppe Mazzini, 13-50132 Firenze
Tel. 055.0137953
www.aservicetechnology.it

ModelGuide

GUIDED SURGERY SOLUTIONS



Guida Chirurgica da **99€**

Sistema aperto:
100+ case implantari

Progettazione autonoma
Guida Chirurgica



bionova

Bionova S.r.l.
 Tel.: (+39) 01.87.17.40.140 r.a. • Fax: (+39) 01.87.51.18.33
 www.bionova.bio • info@bionova.bio
 Via Trieste, 4 - 19020 - FOLLO (SP) - Italia

Follow us:



ModelGuide

GUIDED SURGERY SOLUTIONS

LA FORMAZIONE PIÙ COMPLETA PER I PROFESSIONISTI DELL'ECCELLENZA DENTALE.

Un insieme di percorsi e corsi dedicati sia ad utilizzatori che non, che si traduce in un'offerta formativa completa, abbracciando teoria, pratica e innovazione grazie all'esperienza di due grandi gruppi, diventati un'unica e performante realtà.

Per info: italia.academy@dentsplysirona.com | T. 045 82 81 803

IMAGING SYSTEMS

ENDODONTICS

CAD/CAM

PREVENTIVE

RESTORATIVE


PROSTHETICS

IMPLANT

INSTRUMENTS

MATERIALS

› Scheda Prodotto

EVENTO	TIPOLOGIA	PRODUTTORE	
CAMPAGNA SOLIDALE 5 PER MILLE	Comunità	San Patrignano	

› Presentazione

San Patrignano a sostegno delle famiglie

320mila adolescenti italiani hanno fatto uso di eroina nel **2015**. Un dato allarmante perché se sono circa 650mila i ragazzi fra i 15 e i 19 anni che hanno fatto uso di sostanze, poco meno della metà ha assunto eroina fumandola o per via iniettiva. A sottolinearlo lo studio Espad Italia dell'istituto di Fisiologia Clinica del Cnr di Pisa. Un problema che **San Patrignano** ben conosce tanto che negli anni ha dato vita all'interno della comunità a due centri per minorenni. Ben **486** i giovanissimi che hanno fatto il loro ingresso a San Patrignano negli anni, un numero che nel tempo è cresciuto se si pensa che ad oggi sono **presenti 76 ragazzi** che al momento del loro ingresso in comunità erano minorenni. Ragazzi che arrivano dietro la richiesta disperata di aiuto da parte di famiglie a cui la comunità cerca di rispondere in maniera sempre più puntuale. Genitori che necessitano di un sostegno per riuscire a parlare e dialogare con quei loro figli che sempre più spesso gli appaiono come estranei che vivono con loro. Proprio a queste madri e padri è dedicata la nuova campagna di raccolta fondi di San Patrignano **"Per i nostri figli"**.

› Approfondimenti Web

Per informazioni dettagliate sulla campagna solidale attraverso il 5x1000 visita la pagina <http://infodent.it/focus/sanpatrignano> in cui potrai trovare:

-  **Brochure**
-  **Video**
-  **Photogallery**
-  **Link e contatti Comunità**

› Link interattivo



**FOTOGRAFA IL QR CODE
E VAI AGLI APPROFONDIMENTI**

Potrai accedere in tempo reale alla scheda e al sito del prodotto.

Visita la pagina del focus <http://infodent.it/focus/sanpatrignano>

Per i nostri figli.



San Patrignano è accanto ai genitori contro la droga.
Gratuitamente. Sostienila donando il tuo

5x1000



Caratteristiche e vantaggi

- Cresce il consumo di sostanze fra giovanissimi, 15-19 anni (dati Espad)
- San Patrignano accanto ai genitori nella sfida educativa, fornendo preziose risposte sia nel campo del recupero che della prevenzione
- Sosteniamo San Patrignano con la campagna solidale attraverso il 5 per mille. Una **campagna raccolta fondi** che nello specifico servirà per sostenere la riqualificazione e l'ampliamento dei due centri per minori, in modo che la Comunità possa rispondere in maniera ancora più puntuale alle tante richieste che arrivano dai tribunali per minori, spesso dietro richiesta delle famiglie. Oltre all'impegno a sostegno dei minori, infatti San Patrignano dal 1978 è un punto di riferimento per tutti i ragazzi con problemi di tossicodipendenza e disagio sociale. Oltre 26mila quelli ospitati dalla sua nascita (1300 quelli presenti attualmente, con una percentuale di recupero del 72%), tutti accolti in maniera **completamente gratuita**.

› Biglietto da visita

San Patrignano

Via San Patrignano, 53 - 47853 Coriano (Rimini)
Tel. 0541.362111 Fax 0541.756108
info@sanpatrignano.org - www.sanpatrignano.org

> Scheda Prodotto

PRODOTTO	CATEGORIA	PRODUTTORE	MIROMED
Vari Brand	Prodotti odontoiatrici	MIROMED Srl	

> Presentazione


Prodotti professionali ed esclusivi per il settore dentale

Nella divisione dentale di Miromed confluiscono i risultati sinergici del proprio Dipartimento Ricerca e Sviluppo attraverso continui investimenti e rapporti di proficua collaborazione con le più importanti sedi universitarie nazionali ed internazionali. Miromed è in grado di fornire "assistenza globale" agli odontoiatri, alle industrie e alla grande distribuzione. L'assistenza va dall'analisi tecnica, all'individuazione del prodotto più adatto, fino allo studio e alla soluzione di uno specifico problema. Siamo dotati di un'avanzata organizzazione logistica, che assicura un servizio di consegne rapido e capillare su tutto il territorio nazionale. [Visita il sito: www.miromed.it](http://www.miromed.it)

Sei un deposito o un concessionario e vuoi entrare nella nostra rete di vendita?

Essere concessionari Miromed significa disporre di una solida esperienza ed organizzazione non solo nel campo della vendita, assistenza e servizio al cliente, ma anche nella produzione. Miromed, grazie alle più moderne tecnologie, alla selezione delle materie prime utilizzate e soprattutto ai costanti e significativi investimenti in ricerca e sviluppo, realizza e produce prodotti innovativi e di elevata qualità. [Visita il sito dedicato: landing.dentalweb.it/miromed](http://landing.dentalweb.it/miromed)

> I nostri brand



> Approfondimenti Web

Per informazioni dettagliate su Miromed visita la pagina <http://infodent.it/focus/miromed> in cui potrai trovare:

- Brochure**
- Video**
- Photogallery**
- Link e contatti Azienda**

> Link interattivo



FOTOGRAFA IL QR CODE E VAI AGLI APPROFONDIMENTI

Potrai accedere in tempo reale alla scheda online.

Visita la pagina del focus <http://infodent.it/focus/miromed>



Vantaggi per i concessionari

- Possibilità di avere a listino marchi che rappresentano un'eccellenza nel panorama dentale
- Listino completo e ampio che spazia tra prodotti di diverse tipologie
- Ampia gamma prodotti e strumenti di marketing studiati per il dentista
- Esclusività territoriale
- Formazione e assistenza della forza vendita
- Listini e offerte fisse per tutta Italia
- Prodotti in esclusiva (i prodotti non sono disponibili su cataloghi e/o depositi nazionali)

> Biglietto da visita

MIROMED s.r.l.

Via Lecco, 3 - 20020 Lainate (MI)
Tel. 02 93572150 - Fax 02 93571510
info@miromed.it - www.miromed.it

› Scheda Prodotto

EVENTO	TIPOLOGIA	PRODUTTORE	
70 anni	Evento	Ghimas	

› Presentazione

Ghimas: 70 anni e tanti prodotti


I prodotti Ghimas comprendono preparati per endodonzia, parodontologia, biomateriali e impianti. Il primo prodotto sviluppato e commercializzato da Ghimas è il Plastor, ancora oggi un cemento richiesto e apprezzato, come ENDO N2, il cemento canalare usato in tutto il mondo in endodonzia dal 1947 fino ad oggi. Uno degli esempi di successo internazionale di Ghimas, è Chlo-site, il gel di xantano con clorexidina in siringa pre-riempita coadiuvante del trattamento non chirurgico delle infezioni parodontali e delle perimplantiti. Un'ottima azione desensibilizzante si può ottenere grazie a Dentin Desensitizer, un'idrossiapatite di dimensione quasi nanometrica veicolata in alcool assoluto in grado di occludere e sigillare i tubuli dentinali. Presidi oggi indispensabili, quali gli impianti bnx, sono disponibili anche con sistema di implantologia guidata.

Dalla ricerca originale di Ghimas è stato sviluppato Fisiograft, oggi presente in oltre 50 Paesi. Fisiograft è un biomateriale di sintesi e riassorbibile che rispetta la fisiologia del tessuto osseo. L'impegno e la costanza nella ricerca di nuovi materiali e nuovi presidi porterà presto Ghimas a presentare al mercato novità interessanti.



› Approfondimenti Web

Per informazioni dettagliate sui 70 anni di Ghimas visita la pagina <http://infodent.it/focus/ghimas70anni> in cui potrai trovare:

-  **Brochure**
-  **Video**
-  **Photogallery**
-  **Link e contatti Azienda**

› Link interattivo



FOTOGRAFA IL QR CODE E VAI AGLI APPROFONDIMENTI

Potrai accedere in tempo reale alla scheda e al sito del prodotto.

Visita la pagina del focus <http://infodent.it/focus/ghimas70anni>

 Timeline 1947-2017


- **1947** - Plastor
Cemento per otturazioni provvisorie
- **1996** - Fisiograft
Biomateriale di sintesi
- **2003** - Chlo-site
Gel di xantano e clorexidina 1,5%
- **2005** - BNX Evo
Impianto osteointegrante
- **2008** - Dentin Desensitizer
Gel fluido desensibilizzante
- **2017** - Fisiograft Bone Granular

› Biglietto da visita

Ghimas spa

Via D. Cimarosa 85 - 40033 Casalecchio di Reno (BO)
Tel. 051 575353 Fax 051 575568
info@ghimas.it - www.ghimas.it

> Scheda Prodotto

EVENTO	CATEGORIA	ORGANIZZATORE	
INFODENT CO-EXHIBITION	Fiere	BeC srl	

> Presentazione

Formula vincente non si cambia!

Per il terzo anno consecutivo Infodent parteciperà ad Expodental Meeting 2017, che si terrà a Rimini dal 18 al 20 maggio, con la formula ormai ampiamente collaudata dello stand collettivo. Un grande spazio espositivo che ospiterà le aziende del settore dentale, in cui verrà offerta una panoramica delle ultime novità proposte dai suoi copartner. Un punto d'incontro e scambio irrinunciabile per operatori e visitatori che troveranno nello stand collettivo di Infodent interessanti opportunità.




Questa edizione di Expodental Meeting ci riserverà una grande novità: uno dei quattro padiglioni sarà interamente dedicato a "Expo 3D", un evento nell'evento dedicato alle tecnologie digitali e alle sue applicazioni in campo odontoiatrico.

Anche Infodent, nel segno dell'innovazione e della multicanalità, per aiutare e sostenere l'odontoiatra in questa fase affascinante e di difficile cambiamento, si allinea a questo trend tecnologico dando vita a "Digital Dentistry Universe", la casa dell'odontoiatria digitale italiana. Per la prima volta, Infodent ospiterà sulla rivista e sul suo portale un'area interamente dedicata a contenuti scientifici inediti sul digitale nella pratica clinica odontoiatrica. Nostri partner in questa nuova iniziativa un pool di esperti identificati nell'eccellenza dell'odontoiatria italiana.


PAD A3 - STAND 074

> Approfondimenti Web

Per informazioni dettagliate su Infodent stand collettivo visita la pagina infodent.it/focus/infodentexpodental2017 in cui potrai trovare:

	Video
	Photogallery
	Contatti delle aziende partecipanti

> Link interattivo

**FOTOGRAFA IL QR CODE E VAI AGLI APPROFONDIMENTI**

Potrai accedere in tempo reale alla scheda e al sito del prodotto.

Visita la pagina del focus infodent.it/focus/infodentexpodental2017




Caratteristiche servizio co-exhibition

- Desk standard - dimensioni: L.100 x P. 50 x H.110 cm logo azienda sul lato esterno
- Sgabelli n.2
- Frontalino superiore con nome azienda
- Utilizzo aree comuni + magazzino + servizi
- Pagine ADV collettiva, n.2 uscite sul mensile INFODENT® Nord e Centro Sud prima dell'evento
- Focus, pagina collettiva di approfondimento online
- Newsletter collettiva, n.2 invii prima e dopo l'evento
- Video collettivo + pubblicazione nell'area video di infodent.it e Youtube

> Biglietto da visita

BeC Srl
Strada Teverina, 64/D - Viterbo
Telefono 0761.3931 / Fax 0761.393.222
roberta.friggi@bec.it
infodent.it

› Scheda Prodotto

PRODOTTO	CATEGORIA	PRODUTTORE	 teethan®
TEETHAN	Attrezzatura digitale	TEETHAN SpA	

› Presentazione

Stay Balanced!

Teethan S.p.A. è una innovativa startup nel settore biomedicale che è proprietaria di un sistema digitale per la misura del bilanciamento dell'occlusione dentale.

Teethan S.p.A. intende diffondere questo sistema nel mercato degli studi dentistici per contribuire significativamente alla transizione dalla tradizionale pratica analogica a quella digitale.

I dati che Teethan elabora non sono ottenibili con le metodiche tradizionali e forniscono indispensabili informazioni sulla qualità dell'occlusione dentale.

Teethan si basa su un protocollo scientificamente validato a livello internazionale le cui principali pubblicazioni sono elencate sul sito www.teethan.com

L'esame dura circa 3 minuti, non è invasivo e non crea alcun disagio.




Teethan fornisce al dentista informazioni preziose per poter valutare l'effettiva condizione oclusale e di conseguenza definire l'approccio terapeutico più opportuno.

Teethan può inoltre fornire un supporto medico legale in caso di contestazione da parte del paziente.



› Approfondimenti Web

Per informazioni dettagliate su Teethan visita la pagina <http://infodent.it/focus/teethan> in cui potrai trovare:

-  **Brochure**
-  **Video**
-  **Photogallery**
-  **Link e contatti Azienda**

› Link interattivo



**FOTOGRAFA IL QR CODE
E VAI AGLI APPROFONDIMENTI**

Potrai accedere in tempo reale alla scheda e al sito del prodotto.

Visita la pagina del focus <http://infodent.it/focus/teethan>



Caratteristiche e vantaggi

- Permette di diagnosticare oggettivamente un problema fino ad ora non misurabile;
- Il modello di vendita, basato sulla locazione pura, permette al dentista di avvicinarsi alla tecnologia senza sostenere importanti e definitivi investimenti.
- La locazione pura comprende tutto ciò che normalmente preoccupa chi acquista tali tecnologie:
 - Aggiornamento hardware e software
 - Assicurazione furto e incendio
 - Manutenzione con modalità di sostituzione (non di riparazione-nessun tempo di fermo macchina)
 - Training iniziale e continuo – webinar clinici e tecnici mensili
 - Accesso alla comunità Teethan, la comunità on line degli utilizzatori dove scambiarsi esperienze

› Biglietto da visita

Teethan Spa
 Viale Forlanini, 40 20024 Garbagnate Milanese (MI)
 Tel. 02.36649000
info@teethan.com
teethan.com/

Progettata per produrre
giorno e notte

**NEW**

**Cambio disco
automatico**



Fresatrice dentale 5 assi con cambio disco automatico

DWX-52DC è l'ideale sia per i laboratori odontotecnici che vogliono aumentare la produttività, sia per chi vuole esplorare per la prima volta le potenzialità della tecnologia digitale, grazie ad una serie di funzioni avanzate come il cambio disco automatico a 6 dischi. Con DWX-52DC puoi lavorare in tranquillità giorno e notte.

Scopri i vantaggi della tecnologia digitale, inserendo DWX-52DC all'interno del tuo laboratorio.

Welcome Mosaic! Il nuovo composito universale della Ultradent Products Inc.

La Ultradent Products Inc. è lieta di presentare l'ultima innovazione nata in casa Ultradent. Si tratta del nuovo composito universale, Mosaic, lanciato per la prima volta al Chicago Mid-Winter. Il nuovo composito estetico universale, nano-ibrido, radiopaco, fotopolimerizzabile a base di Bis-GMA, grazie alla sua esclusiva formulazione è adatto alla realizzazione di qualsiasi tipologia di restauro: dal più semplice al più complesso, per restauri diretti di tutte le Classi, sia per anteriori che per posteriori. La sua esclusiva formulazione garantisce una eccellente lavorabilità per un controllo totale durante la manipolazione ed un perfetto bilanciamento tra funzionalità e longevità dell'estetica. Mosaic è altamente lucidabile e non appiccica agli strumenti. È disponibile in 20 masse intuitive (13 dentine in Scala Vita®, 6 smalti ed 1 opaco bianco) per risultati predicibili e naturali ed è dotato di una scala colori unica nel suo genere realizzata con composito stratificato per le masse di dentina. Il nuovo composito è disponibile in siringhe da 4 gr. dal design unico ed innovativo: siringa ergonomica e dotata di su-



perfece liscia per una facile pulizia ed impugnatura, tappino di chiusura direttamente collegato alla siringa per un facile utilizzo e per evitare alterazioni del prodotto. Inoltre, sono disponibili anche comode monodosi da 0,2 gr. Uno dei massimi esperti in campo di conservativa negli Stati Uniti, il Dr. Flucke, in una intervista rilasciata al Chicago Mid - Winter ha affermato "Una delle cose che mi piace davvero di Ultradent è il loro costante impegno per la qualità; non lanceranno mai sul mercato un prodotto che non sia il meglio che possono produrre. Circa un anno fa ho avuto la possibilità di sperimentare nei

laboratori Ultradent il nuovo composito Mosaic ed ero già da allora veramente impressionato dal prodotto, ma loro erano determinati nell'apportare ancora dei miglioramenti allo stesso. Ho iniziato a riutilizzare il Mosaic da Ottobre 2016 e posso assolutamente affermare che questo prodotto è altamente consigliabile, è sicuramente il composito da avere negli studi dentistici".

Ultradent Italia srl
Via G. L. Bernini, 7
20094 Corsico (MI)
Numero Verde: 800 830 715
www.ultradent.it

Fotografa il QR Code e leggi l'intervista completa



<http://blog.denticle.com/2017/02/ultradent-announces-mosaic-composite.html>

Progettazione digitale...
... così semplice

Guarda la storia completa qui:



 **RealGUIDE®**
UNIVERSAL OPEN SYSTEM

 **3DIEMME®**
BIOMAGING TECHNOLOGIES

3DIEMME srl
Via Delle Baraggette, 10
22060 Figino Serenza (Co)
tel. +39 031 7073353
fax +39 031 710284
info@3diemme.it
www.3diemme.it



EXPO DENTAL MEETING | RIMINI-ITALY
18-19-20
MAGGIO 2017
www.expodentalmeeting.com

EXPERIENCE
the dental future, now

TOUCH the business

Incontra più di 200 aziende dentali italiane ed estere



LIVE the experience

3 giorni di business, formazione e divertimento in una splendida location



LEARN the profession

Alta formazione **GRATUITA** per tutti i professionisti del *dental care*. Un vasto programma di eventi clinici ed extra-clinici, con **accreditamento ECM**.

Scopri il programma: www.expodentalmeeting.com/eventi

EXPO3D

DIGITALIZE

Dove il digital workflow si vede, si tocca, si impara, si fa

Un nuovo cemento capace di cambiare colore rivoluziona il restauro dentale: due casi clinici lo confermano

L'ingresso della tecnologia nel campo dei restauri dentali ha portato alla creazione di un cemento compatibile con tutti i tipi di restauri indiretti, di facile conservazione e con un innovativo indicatore cromatico che permette di rivoluzionare la tecnica. A dimostrarne l'efficacia, due casi studio condotti da esperti italiani in odontoiatria dell'Università degli Studi di Roma "Tor Vergata". Le fratture o i danni ai denti possono avere molte cause - da una cura impropria a dei piccoli incidenti - e possono essere gestite solo con un restauro dentale professionale. Molte persone hanno paura di farsi visitare dal dentista e di doversi sottoporre a procedure lunghe e complicate. La sempre maggiore **popolarità dei restauri adesivi** ha spinto clinici e pazienti a considerarli come scelta primaria sia per i ritrattamenti di vecchi restauri che nella terapia conservativa delle lesioni cariose. Fino ad oggi la contrazione da polimerizzazione rappresentava uno dei **limiti più significativi**, quando si consideravano i **restauri diretti in resina** composita. Saper contrastare lo stress dimensionale da polimerizzazione dei compositi è un requisito fondamentale per prevenire la sensibilità post-operatoria, l'infiltrazione marginale e la recidiva cario-

sa. Alle caratteristiche fisico-chimiche tipiche delle resine composite non adeguatamente polimerizzate vanno aggiunte le **difficoltà tecnico-operative** come il raggiungimento di superfici approssimali e punti di contatto. Questi problemi possono essere risolti utilizzando **restauri indiretti cementati** con tecniche adesive. **Molti di questi**, indipendentemente dal materiale utilizzato (ceramiche o compositi), **hanno dimostrato di avere un ridotto gap marginale** nei primi anni. La riduzione della fessura marginale può essere attribuita all'entità volumetrica di resina interessata alla contrazione (il cemento composito) e alle tecniche di polimerizzazione: utilizzare un cemento dual-cure diminuisce la contrazione da polimerizzazione. Di conseguenza, **posizionare un manufatto pre-polimerizzato ed utilizzare un cemento dual-cure riduce in modo sostanziale le forze dello stress che riguardano la polimerizzazione**. Presentiamo **due casi clinici** svolti in Italia dal **Professor Luigi Cianconi - Docente Aggregato Cattedra di Odontoiatria Conservativa l'Università degli Studi di Roma "Tor Vergata"** - e dai Dottori di Ricerca in Materiali Dentali Gabriele Conte e Manuele Mancini. Il Professore Cianconi, a conclusione dei



casi clinici, **afferma che**: "In entrambi i casi esposti, abbiamo trovato Maxcem Elite Chroma **un cemento davvero "smart"**. Il viraggio di colore risulta molto utile per indicare il momento ideale per rimuovere gli eccessi. Inoltre la rimozione è davvero semplice ed effettuabile in un unico gesto". Il successo di questa innovazione, introdotta per la prima volta da Kerr, ha trovato **risposte positive anche all'estero**, proprio come testimonia la dichiarazione del **Dottor Louis Mackenzie, dentista generico, docente clinico presso la Facoltà di Odontoiatria dell'Università di Birmingham**: "Nel corso degli anni ho provato numerosi cementi per restauri indiretti e ho riscontrato alcune difficoltà. Spesso capita che, rimuovere gli eccessi sia molto difficile se il cemento viene lasciato in posizione troppo a lungo. Allo stesso modo, se si cerca di eliminare gli eccessi troppo in fretta, si corre il rischio di rimuovere il cemento

da sotto i margini del restauro. Con Maxcem Elite Chroma sai esattamente qual è il Momento Giusto per rimuovere il cemento".



Video presentazione:
<https://goo.gl/cLv4j9>

Fotografa il QR Code
e leggi il caso clinico
su Maxcem



goo.gl/g4rKVR

www.kerrdental.it



Disponibile da oggi anche
il nuovissimo sistema di riprese



Scopri come fare per provarlo nel tuo studio. Contattaci

LABOMED LTS

L'unico a fornire dotazione di serie completa

Via Livia Drusilla 12, Roma T. 06.768472 F. 06.76984002 www.lts-srl.com - info@lts-srl.com

Unità combinata piezoelettrico e motore con luce led

L'equipe di progettazione Mariotti, in collaborazione con esperti del settore, presenta l'ultima versione delle unità per chirurgia/implantologia UNIKO.PZ con la doppia funzionalità che combina Piezoelettrico per chirurgia e Motore per implantologia con luce led. Prestazioni ottimali e sicurezza operativa con regolazioni precise di potenza e vibrazione. Sistema di controllo dell'irrigazione tramite la nuova pratica pompa peristaltica. Facilità di utilizzo, immediato e intuitivo tramite tastiera a sfioramento e ampio display. Manipolo piezoelettrico ergonomico e potente, privo di



surriscaldamenti, kit di 6 inserti inclusi nel set. Motore per impianti brushless di ultima generazione con luce led ad

alta luminosità, torque elevato sin dalle basse velocità, regolabile fino a 40.000 rpm e 80 Ncm. Pedaliera multifun-

zionale per il controllo della velocità variabile o attivazione piezo, reverse, irrigazione e cambio dei programmi. Accessorio ideale: contrangolo con fibra-ottica 20:1 Mariotti C20L. Lunga durata delle parti da sterilizzare. Autoclavabili: manipolo, cavo e connettore.

MARIOTTI&C SRL micromotors
manufacturer since 1973
Via Seganti 73 - 47121 Forlì
Tel. 0543.474105
Fax 0543.781811
info@mariotti-italy.com
www.mariotti-italy.com

Elos Accurate®

Elos Accurate® è una sistemica per soluzioni implantari avvitate o cementate. L'altissimo grado di precisione delle componentistiche è il risultato di anni di esperienza di ELOS MedTech, nota azienda svedese che dal 1923 opera nel campo medicale/dentale. La semplificazione del flusso di lavoro è il pilastro della filosofia di Elos Accurate® ed il sistema offre enormi vantaggi sia allo studio odontoiatrico che al laboratorio. Gli Scan Body (dal corpo in peek, base in titanio e vite incorpora-

ta) infatti sono stati sviluppati per un uso clinico, ma utilizzabili anche in laboratorio e gli analoghi speciali studiati per stampa 3D sono utilizzabili anche per classici modelli in gesso. La razionalizzazione e la semplificazione del flusso di lavoro sono fondamentali ed anche le basi in titanio hanno caratteristiche esclusive. Con una combinazione tra guida e ritenzione meccanica, la GuideGrip™ Technology, si rende il riposizionamento sul modello e nel cavo orale sicuro e semplificato, la procedura



Reflection®

Acrylic Resin Teeth



newstetic
www.newstetic.com

Distributed by:
VANNINI DENTAL
INDUSTRY
www.vanninidental.com

IVORY
Mechanikkonzept

**LA PRIMA AZIENDA
COMMUNITY**



**HAI APPENA ACQUISTATO
UN MANIPOLO?
GUARDA QUESTO VIDEO!**



www.ivory-dent.com

V.26.12

di cementazione è lineare e veloce grazie ad un posizionamento preselezionato. Infine la speciale forma e geometria dei T-base permette di realizzare inclinazioni implantari fino a 30°, la sua forma a U permette un facile inserimento della vite e dello speciale cacciavite esagonale lobato nel foro vite

con angolazioni fino a 28°. Le librerie ed i file di esportazione Elos Accurate® in formato STL sono abbinate gratuitamente ed è possibile inviarle al proprio centro di fresaggio oppure al proprio fresatore in laboratorio. Sono disponibili librerie dedicate ad Exocad, 3Shape e DentalWings.

A voi la scelta, senza nessun vincolo.

ABACUS Sistemi CAD CAM Srl
Via C. Colombo 101
29122 Piacenza
0523-590640
dentale@abacus.it
www.abacusdentale.it

Invisalign l'allineamento estetico studiato per i dentisti

Ogni dentista dedica ai propri pazienti i migliori trattamenti per assicurare loro salute e benessere. Recentemente, l'estetica è diventata una disciplina richiesta dal paziente che, oltre a curarsi della propria salute, vuole anche un aspetto piacevole, meglio se con pochi sacrifici. Oggi i dentisti possono essere in grado di rispondere alle richieste dei pazienti di correggere inestetismi di allineamento dei denti, grazie a Invisalign GO. Il trattamento Invisalign Go è studiato per rendere possibile un corretto approccio in casi di affollamento, di spazi interdentali, di recidive ortodontiche o di tutti i casi che richiedono un allineamento estetico. Invisalign GO consente un miglioramento del sorriso dei pazienti nello spazio anteriore (agendo da premolare a premolare), un sistema innovativo nell'estetica dentale a un costo accessibile e risultati evidenti. Invisalign GO aiuterà i dentisti a nuovi progressi attraverso un pratico trattamento in odontoiatria digitale; infatti, una volta effettuate le foto intraorali del paziente, inviate al sistema centralizzato di Align Technology, quest'ultimo offrirà il responso per comunicare al dentista se il caso in esame è trattabile o meno con Invisalign GO. Il risultato sarà poi proposto al paziente che, se deciderà di sottoporsi al trattamento, dovrà effettuare una scansione intraorale con l'apposito scanner o farsi



prendere le impronte dentali. Ogni set di allineatori è fatto su misura per il paziente e sono progettati per garantire il confort e la comodità. Sono quasi invisibili, una volta indossati possono essere rimossi in qualsiasi momento consentendo ai pazienti di mantenere una buona igiene orale e mangiare i cibi che vogliono durante il trattamento. I dentisti più esperti in ortodonzia, o gli stessi ortodontisti, possono riscontrare i vantaggi di Invisalign GO, grazie alla flessibilità del trattamento, abbinandolo o inserendolo in trattamenti

più complessi per offrire al paziente le soluzioni più ampie e confortevoli e raggiungere i migliori risultati. Come per tutti i trattamenti Invisalign, anche per Invisalign GO è disponibile una formazione online, dedicata e completa e un supporto clinico costante ai dentisti che vorranno aderire a questo nuovo e innovativo progetto.

Invisalign srl
Corso Sempione 77
20149 Milano
www.invisalign.it

Migliorate il trattamento del **morso profondo**

Trattamento Invisalign, risultati migliori fin dall'inizio.



Oltre 500.000 pazienti con un morso profondo moderato o grave sono stati trattati con gli aligner trasparenti Invisalign.

Visitate la galleria e lasciatevi convincere dall'evidenza:
<http://global.invisaligngallery.com>

 **invisalign**[®]
Science in Every Smile

Happyden, la prima app interattiva tra dentista e paziente si evolve

HappyDen, la prima App interattiva di comunicazione tra dentista e paziente, si evolve accogliendo le indicazioni degli odontoiatri. Nella nuova versione, disponibile negli **Store di Apple e Google**, le prestazioni si sono arricchite di altri argomenti: Gnatologia, All on four, Faccette (Veneers).

Sono cresciute le animazioni e i filmati che rendono semplice la spiegazione al paziente delle nuove terapie proposte, in questo modo l'aumento del tasso di conversione, da prima visita a entrata in cura, può contare su elementi aggiornati che rendono chiaro al paziente il suo piano di cura, motivandolo nella scelta del professionista che utilizza uno strumento al passo con i tempi.

HappyDen inoltre, si è rivelata sul campo di estrema utilità operativa nella formazione di personale neo assunto: poten-

ziali assistenti alla poltrona o di segreteria, pur non avendo precedenti cognizioni di quanto accadesse in uno studio odontoiatrico, si sono potuti rendere conto, velocemente, di quello che sono tutte le operazioni che si susseguono a partire dalla prima visita per poi declinarsi in tutte le prestazioni disponibili.

HappyDen amplia la propria offerta e pensa all'Europa: il sito e la App saranno, a breve, disponibili in lingua inglese e tedesca. **HappyDen** è stata presente all'IDS di Colonia, nel mese di marzo, e sarà presente all'Expodental di Rimini a maggio, pronta ad accogliere tutte le persone che vorranno approfondire gli aspetti di questo utile strumento di comunicazione.

HappyDen:

- facilita la comprensione dei contenuti clinici,



- è un importante supporto per la comprensione del consenso informato,
- è fruibile off-line,
- garantisce flessibilità di utilizzo secondo le necessità del paziente,
- aiuta l'odontoiatra a far crescere il tasso di conversione da prima visita a piano di cura,
- aiuta nella formazione del

personale neo assunto,
- è utilizzabile da tutto lo staff dello studio,
- rende il paziente più coinvolto e motivato.

Happyden

Tel. 011.822 33 97 / 338.3568589

info@happyden.it

www.happyden.it

San Patrignano è accanto ai genitori contro la droga. Gratuitamente. Sostienila donando il tuo

5x1000

Quando presenterai la tua dichiarazione dei redditi, ricordati di compilare il riquadro: "Sostegno alle organizzazioni non lucrative di utilità sociale..." Scrivi il Codice Fiscale **91030420409** e firma. Senza alcun costo per te aiuterai San Patrignano nella ristrutturazione e nell'ampliamento dei due centri minori. Strutture che accolgono i più giovani dove possono ritrovare la spensieratezza perduta. Con un piccolo gesto puoi fare la tua parte.



SanPatrignano


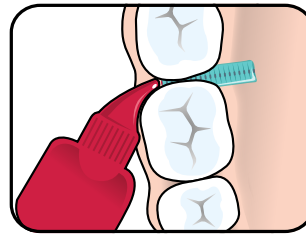
www.sanpatrignano.org

TePe Gel Interdentale: nuova formula



TePe Gel Interdentale con Fluoro è particolarmente sviluppato per prevenire la carie delle superfici approssimali.

Il gel ha ora una nuova e migliorata formula senza alcol e con una viscosità leggermente superiore. TePe Gel Interden-



tale con Fluoro è adatto all'uso in combinazione con uno scovolino TePe che permette un'applicazione mirata nelle aree dove la carie spesso si sviluppa. Il gel è adatto per la prevenzione quotidiana della carie ed è particolarmente benefico per i pazienti con alto rischio di carie. Grazie alla viscosità leggermente superiore, il gel è facilmente applicabile e rimane a lungo tra i denti ottimizzando l'effetto del fluoro. TePe Gel Interdentale è sviluppato in collaborazio-

ne con esperti dentali con lo scopo di facilitare e migliorare l'igiene orale quotidiana.

TePe
TePe Prodotti per Igiene Orale Srl
Viale della Repubblica 28
20010 Cornaredo (MI)
Tel. 02 93291475
Fax 02 93594980
infoitalia@tepe.com
www.tepe.com

Foratura del sito implantare in assoluta sicurezza. Punta soniche **SonoImplant**.



Le moderne tecniche implantologiche esigono maggior precisione quando occorre stabilire un'inclinazione dell'asse implantare congrua al posizionamento finale degli impianti.

Nello stesso tempo risulta sempre più importante rispettare determinate strutture nobili, come per es. i nervi e i vasi, quando queste si trovano in prossimità del foro implantare stesso.

Le 8 punte SonoImplant, ideate dal Dr. Ivo Agabiti di Pesaro, consentono di elevare lo standard implantologico, garantiscono un continuo controllo durante la foratura e permettono all'operatore di correggere in corso d'opera l'inclinazione del foro.

Per saperne di più contattare la rete vendita Komet.



www.komet.it

Focus on Quality in Dental Practice

Scarica l'App



GIOVEDÌ 15 GIUGNO PRE-CONGRESSO

9:00 - 12:00 **Endodonzia**
S. Simon, D. Pontoriero, G. Pongione

9:00 - 18:00 **Baird**
An. Agnini, Al. Agnini, T. Theeb, M. Esposito,
E. Diaz Guzman, F. Mangano, S. Vaccari

9:00 - 12:00 **Pedodonzia**
L. Karakowski, J. Chedid, M. El Khoury, R. Olivi

9:00 - 12:00 **Management del trattamento
Interdisciplinare**
C. Poggio, F. Cozzolino, A. Mariniello,
R. Sorrentino, N. Mykhaylyuk

15:00 - 18:00 **Sessione Chirurgia**
S. Rosa, M. Catalani

15:00 - 18:00 **Corso pratico sulle Faccette**
M. Belograd

15:00 - 18:00 **Corso pratico Perimplantiti**
P. Sahrman

15:00 - 18:00 **Corso pratico Endodonzia**
E. Cotti, M. Cabiddu

18:00 - 18:45 **Corso pratico sul
Trattamento del dolore** - L. Mangani

VENERDÌ 16 GIUGNO

CONGRESSO mattina

9:00 - 12:00 **2° Simposio AIO - SIDOC**
A. Cerutti, C. D'Arcangelo

9:00 - 12:30 **3° Simposio AIO - SIE**
E. Berutti, D. Pasqualini, O. von Stetten (speaker FDI)

9:00 - 12:30 **Sessione Parodontologia**
G. Zucchelli

9:00 - 12:00 **Simposio Internazionale**
A. Rampello, V. Sadvoski, E. Mijiritsky,
M. Albin, G.M. Izzo, P. Tarantino

9:00 - 12:00 **Sessione Protesi**
M. Feraru, S. Inglese, G. Romeo

VENERDÌ 16 GIUGNO CONGRESSO sera

15:00 - 18:00 **Corso pratico di Protesi**
L. Prosper

15:00 - 18:00 **4° Simposio AIO - SIDO**
P. Cozza, G. Fiorentino, G. Laganà
M. Segu (speaker FDI)

15:00 - 18:30 **Sessione Odontoiatria
Estetica e Restaurativa** - L. Vanini

15:00 - 15:30 **Digital Project**
M. Manacorda, F. Cattoni

15:00 - 18:30 **Sessione Implantologia**
E. Agliardi, P. Malo

SABATO 17 GIUGNO CONGRESSO

Brasil vs Italy: La competizione Estetica

08:45 - 09:45 **Opzioni terapeutiche adesive
per le riabilitazioni estetiche
dei settori anteriori** - M. Veneziani

09:45 - 10:30 **Moderna odontoiatria estetica:
Workflow dalla A alla Z** - V. Musella

11:00 - 13:30 **Costi-benefici nel restauro
dei denti anteriori e posteriori tra biologia,
funzione ed estetica** - F. Mangani - L. Vanini

15:00 - 16:30 **Il concetto SKYN: un nuovo
percorso per l'odontoiatria estetica** - P. Kano

16:30 - 18:00 **Arte e Tecnologia
nell'Odontoiatria digitale** - L. Yoshinaga

09:00 - 18:00 **4° Simposio AIO - SIDO**
R. Cocconi, D. Martin

09:00 - 12:00 / 15:00 - 18:00 **Sessione Igienisti
Dentali ed Assistenti alla poltrona**
M. Botteon, M. Scarazzato



15-17 Giugno 2017
Chia Laguna - Cagliari - Sardegna



€ 125 per persona per notte
in mezza pensione.
Supplemento € 55 per singola.
booking: <http://bit.ly/1sCPvxs>

ISCRIVITI SUBITO!
<http://congress.aio.it>

Under the patronage of



Platinum Sponsor



Gold Sponsor



Silver Sponsor



Technical support



L'evoluzione digitale senza investimenti

Per affrontare il calo degli utili e l'aumento della concorrenza i dentisti hanno ripreso a investire nelle apparecchiature dei loro studi perché, come emerge da una ricerca Key-Stone, "il primo metro di giudizio di un paziente è il livello di innovazione tecnologica". Tuttavia, oggi solo il 4,5% degli odontoiatri italiani utilizza uno scanner 3D per realizzare protesi con processo digitale **CAD/CAM**. Il principale motivo per cui questa pratica stenta a diffondersi è l'informazione: non tutti conoscono la tecnologia e il suo funzionamento. Inoltre, i costi delle attrezzature sono alti e per la maggior parte degli studi non è sostenibile affrontare l'investimento. PRODENTIVM permette ai singoli dentisti di avere immediatamente a disposizione innovative tecnologie mediante l'**outsourcing** in service, senza alcun investimento sia in termini di attrezzature, che di implementazione di personale specializzato. In cambio del solo impegno ad effettuare un numero minimo di protesi, Prodentium permette all'odontoiatra di ottenere **in comodato gratuito uno scanner intrarale**. La tecnologia consente l'immediata scansione di **precisione** alla poltrona, evitan-

do così potenziali distorsioni delle impronte e/o imprecisioni nella produzione del modello in gesso. Offre inoltre al paziente un **maggiore comfort** eliminando i classici disturbi legati ai materiali di impronta, come la sensazione di soffocamento o vomito, aiutando a "vedere" e comprendere al meglio il proprio intervento. La scansione digitale ottenuta sarà trasmessa direttamente ai server PRODENTIVM che avvieranno la produzione automatizzata. I costi logistici associati al trasporto di impronte dentali risultano quindi completamente eliminati. L'**archiviazione** delle impronte digitali, dei modelli e dei restauri, da poter allegare alla cartella clinica del paziente, consente di avere una prova in eventuali controversie medicolegali e soprattutto, la riproducibilità in qualsiasi momento di un esemplare totalmente identico al precedente. Questo significa anche poter ritoccare o modificare in parte senza bisogno di riprendere interamente in mano il disegno. PRODENTIVM realizza il prototipo grazie a stampanti 3D, utilizzando **fre-satrici ZFX** ad alta velocità per garantire precisione dei pezzi, automatizzazione e sicurezza dei processi. Punto di forza del



centro produttivo è la versatilità e la capacità di personalizzazione delle varie strutture, con l'utilizzo esclusivo di materiali certificati. Aumentano così le opzioni di scelta dei materiali di restauro e in pochi giorni la protesi è recapitata presso lo studio odontoiatrico. Un team di tecnici e odontoiatri offre tutta l'**assistenza** necessaria, anche mediante una chat live. È possibile consultare ogni fase produttiva, interagire nella fase progettuale e verificare costantemente l'avanzamento degli ordini attraverso un portale dedicato. L'iniziativa PRODENTIVM è stata recentemente estesa

anche agli odontotecnici con comodato gratuito dello scanner da laboratorio. Con i sistemi CAD-CAM attuali possiamo davvero parlare di "odontoiatra informatico" o di "odontotecnica virtuale" e le ricerche prevedono che "il 2017 sarà probabilmente l'anno del sorpasso delle protesi realizzate con strumenti digitali su quelle tradizionali".

Prodentium
Corso Giuseppe Garibaldi, 164
84122 Salerno
Tel./fax 089.252291
info@prodentium.it
www.prodentium.it

FUSIONE LASER SELETTIVA

3Dfast

Piazza Salvemini, 4/7 · 35131 Padova · Tel. 049.660627 · www.3dfast.it · info@3dfast.it

“Posso ridurre quasi del 50% i costi del mio laboratorio senza rinunciare alla massima qualità e affidabilità”

*Dr. Raffaele Filipo
Numero iscrizione Albo: 47310
Laurea in Odontoiatria
presso Università di Santiago di Compostela*

Cari amici e colleghi, in questo forte momento di crisi in cui è fondamentale ridurre i costi, voglio consigliarvi un nuovo Laboratorio: Dental Lab.

Una vera scoperta!

È già più di un anno che lavoro con loro ed i risultati sono eccellenti.

Posso offrire ai miei pazienti **un'alta qualità ad un prezzo al di sotto di quello che siamo abituati a pagare**, riducendo quasi del 50% i costi del laboratorio.

Se desiderate maggiori informazioni o avete domande, non esitate a contattarli, ve lo raccomando.



DENTAL
Lab

ITALIA • FRANCIA • SPAGNA • PORTOGALLO

tel. 06.97629562
e-mail: info@dental-lab.fr
www.dental-lab.fr

Corona metal-ceramica cr-co.....	37 euro
Struttura scheletrato cr-co.....	42 euro
Struttura protesi acrilica.....	39 euro
Corona zirconio-porcellana.....	89 euro

APPROFITTA DI QUESTA OCCASIONE UNICA

A SEGUITO DEL FORTE INTERESSE MANIFESTATO PER IL NOSTRO LABORATORIO OFFRIAMO FINO AL 30 APRILE IL **PRIMO LAVORO GRATUITAMENTE**

TOTALMENTE GRATUITO

**INOLTRE EFFETTUANDO UN ORDINE ENTRO IL 30.04
AVRETE DIRITTO AI PREZZI BLOCCATI FINO A FINE 2017**

Per il secondo anno, la Eklund Foundation stanziava 160.000 EUR per la ricerca odontoiatrica



Eklund Foundation, per la Ricerca e l'Educazione in campo odontoiatrico, distribuirà nel 2017 approssimativamente 160.000 EUR (1,5 MSEK) ai progetti di ricerca selezionati. Le candidature saranno accettate tramite il portale di candidatura online sul sito eklundfoundation.org dal 1° al 31 Maggio 2017. Eklund Foundation è aperta a candidature provenienti da tutti i campi odontoiatrici; progetti relativi a

parodontologia, implantologia e cariology avranno particolare priorità. Sia studi clinici che sperimentali sono accettati. I candidati selezionati saranno annunciati nell'autunno 2017. Eklund Foundation ha distribuito 160 000 EUR per la prima volta nel 2016 a quattro progetti di ricerca odontoiatrici. Ricordiamo che due di questi progetti provenivano dall'Italia. Eklund Foundation si appoggia sulla donazione di

50 MSEK da parte della Famiglia Eklund, fondatori di TePe Munhygienprodukter AB, azienda svedese di igiene orale. La Fondazione è stata creata nel 2015 con l'obiettivo di supportare a livello internazionale la ricerca e l'educazione in campo dentale. Per ulteriori informazioni, visitare il sito.

eklundfoundation.org

Una grande riconferma di interesse per l'Expo Odonto Sud, Catania

Si è conclusa una seconda edizione ancora più ricca di espositori, convegni e visitatori. 1400 gli operatori del settore Dentale di Sicilia, Calabria, Malta e più in generale del Sud Italia hanno visitato la seconda edizione, dell'Expo Odonto Sud svolta dal 17 al 19 Febbraio. Su una superficie di 3000 mq hanno esposto circa 70 marchi del Settore dentale, produttori, distributori e grossisti appartenenti ai numerosi profili merceologici dell'odontoiatria e dell'Odontotecnica. Durante la tre giorni si sono svolti numerosi convegni scientifici e corsi tecnici a cura delle aziende espositrici e degli Enti partecipanti con 26 Relatori, professionisti di rilevanza na-

zionale e internazionale. Expo Odonto Sud ha ricevuto il patrocinio da parte dell'Assessorato Regionale della Salute, dell'ASP 3 Catania - Azienda Sanitaria provinciale, dell'AN-DI - Associazione Nazionale Dentisti Italiani, del COI AIOG - Cenacolo Odontostomatologico Italiano, dell'AIC - Accademia Italiana di Conservativa, della SIE - Società Italiana di Endodonzia, di IDEA - Igienisti Dentali associati e di IDEA - Italian Dental Assistant. Infodent come lo scorso anno, in qualità di Media Partner, ha voluto dare un supporto all'organizzazione della manifestazione con le sue attività offline e online che hanno permesso una capillare comunicazione che si è

dimostrata un valido supporto alle attività messe in piedi dall'organizzazione di Expo Odontosud. L'impegno degli organizzatori è stato indirizzato, come sempre, nell'accogliere al meglio gli espositori e i visitatori proponendo un'esperienza fieristica di alto livello. La quasi totalità delle aziende partecipanti nella passata edizione ha preso nuovamente parte a questo secondo appuntamento che ha registrato, altresì, una significativa presenza di nuovi espositori appartenenti ai vari segmenti del Settore. Si è concretizzata, quindi, la possibilità per tutti gli Operatori di entrare in contatto con numerose e qualificate aziende provenienti dall'intero territorio nazionale.

Aree espositive gradevoli e funzionali hanno consentito agli espositori di poter rappresentare le proprie produzioni rivolgendosi a un pubblico interessato e appassionato. Una attraente location quale è Etnapolis, a pochi minuti dalla ospitale ed accogliente città di Catania, ha consentito agli intervenuti di trascorrere una tre giorni all'insegna dell'incontro, dell'aggregazione e della crescita professionale. Questa impegnativa attività ha confermato ancora una volta l'importanza della manifestazione che nasce per fornire un ricco momento di aggiornamento professionale nell'area del mediterraneo. Ripristinati ormai da tempo i collegamenti autostradali Pa-



SIGMA MD srl MATERIALI DENTALI
dal 1985 offriamo Qualità, Servizio, Assistenza a costi ragionevoli

VISITATE IL NOSTRO SITO www.sigmadentale.it

Oltre alle nostre offerte, avrete la possibilità di richiedere un *campione gratuito* dei nostri materiali più venduti:

BREEZE, BUILD-IT LC, BUILD-IT FR, BOND-1 SF, FUSIO, SIMILE

BTLock

BICONICAL ACTIVE



“Il nuovo BTLock Biconical Active consente un'estetica senza compromessi negli impianti del settore anteriore mascellare.”

Prof. Dr. Loris Prosper

Medico Chirurgo, specialista in odontoiatria ed estetica dentale, Università San Raffaele di Milano.

BTLOCK INTERNATIONAL S.R.L

www.btlock.com
info@btlock.com

lermo → Catania e Messina → Catania, la sede è rimasta, quindi, facilmente raggiungibile da tutte le arterie stradali autostradali oltre che dalla Stazione centrale, dal porto e dall'aeroporto ed ha offerto migliaia di parcheggi gratuiti coperti, tutti adiacenti il padiglione Expo Odonto Sud. Spazi esterni ricchi di verde hanno offerto inoltre un'affascinante veduta dell'Etna e del paesaggio caratteristico circostante. Le ampie e moderne aree del Centro Etnapolis con le innumerevoli vetrine presenti, i punti di ristorazione e le suggestive aree

esterne, hanno fatto fronte alle necessità sia dell'espositore che del visitatore regalando a tutti gli intervenuti una piacevole permanenza. Asso Fiere Sicilia, ente organizzatore, ritiene oggi di poter prevedere per il futuro un interesse sempre crescente da parte del Settore Dentale nazionale e dagli operatori regionali e interregionali. Appuntamento dunque per la terza edizione dell'Expo Odonto Sud Catania che avrà luogo dal 16 al 18 Febbraio 2018.

www.expodontosud.it

EXPODENTAL MEETING 2017

The dental future, now

Expodental Meeting è l'evento che accoglie e rappresenta il settore dentale in Italia, coerentemente con la sua identità: si tratta infatti **dell'unica rassegna fieristica ad essere organizzata dall'Associazione Industriale di riferimento del settore**. Non una fiera da visitare, o un evento a cui partecipare: Expodental Meeting è un'esperienza da vivere. È il momento dell'incontro, il luogo dove ispirarsi, dove il business, l'aggiornamento e l'innovazione si vivono in prima persona. Per il 2017, Expodental Meeting si sta preparando a riaprire i battenti, proponendo numerose novità e puntando a garantire un'offerta sempre più integrata di innovazione, formazione, aggiornamento e servizi per soddisfare le esigenze di espositori e visitatori.

ALTA FORMAZIONE CULTURALE E SCIENTIFICA

Come l'anno scorso, nelle sale in padiglione si svolgerà un **programma scientifico e culturale ricco di eventi clinici ed extra-clinici dedicati a tutte le figure professionali che ruotano attorno al dental care**. Tutti e tre i giorni l'Accademia per lo Sviluppo Imprenditoriale

dello Studio Dentistico offrirà corsi sul management e sulla comunicazione in ambito odontoiatrico, rivolti sia ai titolari che alle varie figure professionali dello studio. Grazie alla collaborazione con GISOS, il Gruppo Italiano Studio Osteointegrazione e OsteoSintesi, e con l'International Piezosurgery Academy, il venerdì due eventi accreditati ECM dedicati alla chirurgia rigenerativa e alla riabilitazione dei tessuti mascellari superiori. Il sabato continua la formazione per gli odontoiatri, con un corso dedicato al trattamento soggetti fragili tenuto da SIOH, la Società Italiana di Odontostomatologia per l'Handicap, con il patrocinio di ANDI. Il sabato è anche il giorno per gli igienisti dentali, con un evento di parodontologia non chirurgica accreditato ECM, e per gli assistenti di studio odontoiatrico, con un seminario scientifico-culturale sui comportamenti costruttivi dell'ASO in implantoprotesi e tecniche CAD-CAM. Allo scopo di favorire l'incontro tra espositori e operatori, è stato ideato un evento *ad hoc*: il giovedì mattina, dopo un'introduzione sui principali trend del settore emersi a Colonia, le Aziende presenteranno le loro novità a una platea di operatori, distributori e agenti.

**EXPO 3D:
L'UNICO EVENTO COMPLETO
SULL'ODONTOIATRIA DIGITALE**

Si fa presto a dire digitale: se fosse semplice, tutti l'avrebbero già fatto! Invece l'odontoiatria digitale è una materia difficile, su cui c'è bisogno di fare chiarezza. Ecco perché quest'anno a Expodental Meeting un intero padiglione sarà dedicato esclusivamente alle tecnologie digitali e alle loro applicazioni in campo odontoiatrico e odontotecnico: **in EXPO3D merceologia e cultura si affiancheranno per dare al professionista una visione a 360° dell'intero flusso digitale.** L'obiettivo è quello di favorire la crescita professionale promuovendo una maggiore digitalizzazione dello studio e del laboratorio, attraverso la formazione offerta dai massimi esperti accademici, professionali e aziendali del settore. Le aziende potranno inoltre contribuire mettendo a disposizione di EXPO3D le proprie tecnologie digitali, suddivise in tre macro-aree: dai macchinari

per l'acquisizione dell'immagine (scanner intra-orali, da banco e TAC) ai software di modellazione CAD, fino ai dispositivi per la realizzazione dei manufatti con tecnologia additiva (fresatori e stampanti 3D), passando per i materiali - zirconio, multistrato, disilicato, titanio ecc. Un'opportunità tanto per i visitatori, che potranno farsi un'idea completa dell'offerta digitale proposta dall'industria, che per gli espositori, che avranno a disposizione una vetrina aggiuntiva dove dare visibilità ai loro prodotti. Intanto nella sala congressuale principale si svolgerà un intenso **programma scientifico** per fare formazione sul tema: si partirà il giovedì pomeriggio dall'analisi dei trend del mercato, con la presentazione della ricerca quali-quantitativa sulla domanda e offerta di tecnologia digitale nel settore dentale svolta da Key-Stone. Dal venerdì si entra nel vivo, con un workshop introduttivo alle nuove frontiere del mondo digitale tenuto dai relatori di ANDI, seguito da un intervento dell'Eastman Institu-



te for Oral Health University di Rochester sui protocolli digitali per protesi fissa e implantare e dai relatori AIOP sul flusso digitale nella terapia protesica. Il sabato tocca ai relatori del Digital Group Università Vita e Salute S. Raffaele, con un evento accreditato ECM riguardante il progetto digitale in implantoprotesi e in protesi estetica. Le aziende non si limiteranno ad esporre i loro prodotti, ma organizzeranno anche seminari e workshop nelle sale trasparenti. *Last but not least*, la Digital Dentistry Society darà un contributo fondamentale allestendo un percorso teorico che

illustrerà, tramite infografiche e materiale video, come i vari device dialogano tra loro durante le tre fasi del digital workflow, dall'acquisizione dell'immagine tramite scanner da banco, scanner intraorali e CBCT, alla modellazione tramite software CAD, fino alla produzione del manufatto tramite CAM, tecnologia additiva (stampa 3D) o sottrattiva (fresatura). Il tutto sarà accompagnato da una serie di interventi sulle tecniche digitali applicate all'ortodonzia, all'odontoiatria e all'estetica.

www.expodental.it

Cinque corsi pratici al Congresso Internazionale AIO di Chia 2017

Cinque e non più quattro i corsi pratici al 9° Congresso Internazionale dell'Associazione Italiana Odontoiatri in programma dal 15 al 17 giugno in Sardegna, a Chia. Si parla di cementi bioattivi, faccette, studio della morfologia gengivale nelle preparazioni; ma si parla anche di anestesia indolore, comuni denominatori nella cura di parodontiti e perimplantiti, e - ultima arrivata - di collaborazione Odontoiatra-Otorinolaringoiatra. Imperativo, iscriversi subito, approfittando dei costi calmierati (100 euro per i soci e per gli iscritti alle società partner del congresso 50 per chi si iscrive all'AIO). I discenti hanno già riempito molti posti disponibili e ad esempio è sold-out il corso sulle faccette dell'ucraino Maxim Belograd del giovedì. Alternative? Si preannuncia molto completo il corso

di endodonzia con una prima sessione sui cementi Portland a cura di Elisabetta Cotti dell'Università di Cagliari e Massimo Cabiddu del corso di specialità di Torino e una seconda di Luca Mangani sulla corretta gestione del dolore da anestesia con dispositivo STA (Single Tooth Anesthesia), che utilizza una sola iniezione per singolo dente. Ma c'è anche un importante corso sul trattamento di parodontiti e perimplantiti, comuni denominatori e differenze, a cura del primario tedesco Philip Sahrman specialista di terapia antinfiammatoria. E, ultimo arrivato, il corso congiunto implantologo-otorinolaringoiatra tenuto da Sebastiano Rosa, già Presidente AIO Torino, e Maurizio Catalani Direttore UO di Otorinolaringoiatria dell'Ospedale Koelliker sulla collabora-




zione tra le due figure ante e post intervento e sul ruolo della diagnostica con fibroendoscopia e Tac cone beam. Venerdì è di scena il corso di protesica sulle relazioni tra forma della gengiva e preparazione del dente con Loris Prosper, Università Vita e Salute San Raffaele Milano ed autore del libro "Bio-

estetica nella riabilitazione" (Quintessenza 2016). Per entrare nel mondo di Chia 2017, il link è congress.aio.it, pure per prenotare l'hotel il consiglio è muoversi subito <http://bit.ly/AIO2017>

congress.aio.it

INFODENT® STAND COLLETTIVO

Promemoria



Incontra le aziende del dentale insieme in un unico grande spazio espositivo e scopri le novità proposte dagli operatori. Un'opportunità da non perdere!

ALCUNI DEI NOSTRI CO-ESPOSITORI - L'elenco completo su: infodent.it/focus/infodentexpodental2017

ALTER INGEGNERIA

Progettazione strutture sanitarie

KLOCKNER ITALIA

Produzione impianti dentali

VISIODENT

Riparazione e fornitura manipoleria

FUTURA IMPLANT SYSTEM

Produzione impianti dentali

DENTUS BY JERGOSOFT

Programmi gestionali per lo studio

VALL-CER

Produzione materiali ceramici


**EXPO
DENTAL
MEETING**

**RIMINI
18-19-20
MAGGIO 2017**


INFODENT®
CO-EXHIBITION

**PAD A3
STAND 074**



> OFFRO COLLABORAZIONE

- Assistente alla poltrona con esperienza ventennale, cerca occupazione presso studi dentistici possibilmente zona castelli romani e Roma zona tuscolana, Cinecittà, massima serietà e professionalità. Tel. 347.5938097
- Assistente alla poltrona e segretaria (con esperienza lavorativa passata) assicura e richiede massima serietà. Cerca lavoro presso studi dentistici, zona Castelli Romani e Roma, part-time o full-time. Telefonare al 335.1224435. Sgravi fiscali
- Assistente alla poltrona odontoiatrica diplomata Andi. Esperienza pluriennale decennale in tutte le branche odontoiatriche maturata in diversi studi. Bella presenza, solare, empatica. Puntuale, precisa ed attenta. Disponibilità immediata. Cerca impiego full max ore 18:00 o part-time la mattina a Roma città (No segreteria). Astenersi perditempo. Tel. 377.4798482.
- Assistente alla poltrona odontoiatrica, laureata in odontoiatria in Ucraina nel 2009, con esperienza in tutte le branche di odontoiatria cerco impiego part time (mattina) o full time disponibilità da giugno a Roma centro, Roma sud, Valmontone, Colleferro. Bella presenza, grandi capacità lavorative, massima serietà, puntualità. Sono solare e socievole. Tel. 324.6251640
- Assistente alla poltrona, 10 anni di esperienza, esperta in sterilizzazione, conservativa, endodonzia, chirurgia implantare cerca part-time o full-time presso studio dentistico in Roma. Tel. 338.1638542
- Assistente alla poltrona, con attestato acquisito presso la clinica odontoiatrica dell'università Gabriele D'Annunzio di Chieti e Pescara, con pregressa esperienza in tutte le branche odontoiatriche cerca impiego presso cliniche o studi privati in provincia di Enna, Caltanissetta o Catania. Per invio cv tel. 328.2843722
- Igienista dentale laureata 2002 con partita iva offre collaborazione uno o due giorni a settimana in studi dentistici a Roma. Esperienza e massima serietà. Tel. 335.8277093
- Medico chirurgo odontoiatra con pluriennale esperienza in conservativa estetica, parodontologia, pedodonzia, endodonzia, igiene, chirurgia ambulatoriale si offre per collaborazione seria accurata professionale in Emilia Romagna. Tel. 335.5706389
- Medico Chirurgo Specialista

in Odontoiatria di Bologna con esperienza trentennale offre la propria collaborazione per Chirurgia Implantare semplice ed avanzata (rialzi del seno, GBR, split crest, ecc.), chirurgia orale (ottavi inclusi anche molto complessi, apicectomie, rimozione cisti). Zone: Modena, Bologna, Romagna. Tel. 340.3108011

- Mi chiamo Cinzia, esperienza maturata all'interno di studi dentistici. Bella presenza, puntuale ed attenta offre la propria disponibilità part time come assistente alla poltrona per 2 o più giorni lavorativi. Zone preferite - Roma: Montagnola, Eur Torrino, Marconi, Portuense e zone limitrofe. Telefonare 334.7069736
- Odontoiatra laureata con lode, esperienza ventennale ortodonzia, perfezionata in tecnica Damon, offre collaborazione continuativa presso studi dentistici in toscana ed emilia. Max serietà. Tel. 347.9661667
- Odontoiatra, con esperienza presso strutture pubbliche e private, offre seria e duratura collaborazione a studi odontoiatrici di Roma e nel Lazio. Massima serietà. Telefonare al 338.1802808
- Odontoiatra, esperienza ventennale serietà e professionalità, ampia casistica documentata, offre collaborazione in endodonzia nel Lazio. Tel. 347.4745453
- Odontoiatra, laureata con lode nel 2000, con vasta esperienza clinica presso studi privati e strutture pubbliche offre collaborazione seria e continuativa in conservativa, endodonzia, protesi, chirurgia semplice e ortodonzia presso studi dentistici in Roma e nel Lazio. Richiesta e garantita massima serietà. Tel. 393.4151912
- Ortodontista esclusivista con esperienza pluriennale in ortodonzia fissa, funzionale, ortopedica, disfunzionale, prechirurgica, in possesso di certificazione invisalign, offre collaborazione seria e duratura presso studi dentistici in Roma e Provincia. Tel. 339.8621289
- Parodontologia: esperta in parodontologia, titolare di studio, sarebbe disponibile per collaborazione 2 o 3 mattine a settimana in Roma. Tel. 06.5913003 oppure al 335.435658
- Specialista in Ortodonzia offre collaborazione a studi odontoiatrici di Roma. Esperienza ventennale, competenza, professionalità. Solo studi avviati e di livello. Tel. 393.6812275



ORTHO
MILANO ROMA TORINO
SYSTEM

IL PASSATO È IL PRESENTE

Un percorso pionieristico iniziato nel 1983 a fianco dei principali protagonisti della tecnica linguale, e che oggi finalmente arriva a compimento con la nascita di una nuova e rivoluzionaria tecnica di montaggio.

Coming soon...



ANNUNCI ECONOMICI

CERCO COLLABORAZIONE

- Laboratorio ONLY ORTHODONTIC di Paolo Ugolini a Fiano Romano (RM) cerca odontotecnico prima esperienza stage formativo, garanzia giovani. Inviare curriculum a paolini60@icloud.com.
- Studio di Odontoiatria Biologica Dott. Paolo Trombetta situato in Toscana a Massa (MS) cerca Igienista dentale e neolaureato in odontoiatria da inserire nel proprio organico. Tel. 320.2577344

OFFRO ATTIVITÀ

- Cedesi studio dentistico con avviamento trentennale completamente attrezzato, tre vetrine su strada in Roma zona Cinecittà. Tel. 339.6317621
- **Per pensionamento laboratorio odontotecnico vende mura negozio mq 26 tutto a**

norma licenza asl max 4 posti. Si valuta attrezzatura. Zona stazione Tuscolana Roma. Euro 75.000. Tel. 328.9042240

- Si vende studio dentistico centralissimo in Civitavecchia, due riuniti, completamente attrezzato, 200mq, attività quarantennale, possibilità tre stanze per specialisti. Tel. 0766.22963
- Studio medico dentistico zona porta pia Roma affitta stanza con riunito a collega e stanza a medici generici, specialisti, fisioterapista, psicologo, con uso di segreteria. Tel. 06.4455364
- Vendesi studio dentistico con Riunito Eurocad e compressore, Rx, Mobili, e attrezzatura chirurgica ad Euro 2.500. Tel. 338.8633491

CERCO ATTIVITÀ

- Rilevo studio odontoiatrico a norma in Roma zona garbatella,

S. Paolo, ostiense, a prezzo modico. Esclusi perditempo. Tel. 328.7225073

OFFRO ATTREZZATURA

- Per chiusura attività svendo attrezzature e materiale da laboratorio (forno, trapani, denti, ecc.). Elenco e foto con whatsapp. Tel. 333.2939553
- Riunito skema 6 castellini bianco con certificazione 1998 con lampada polimerizzante 1 turb 1 micro 1 ablatore tappezzeria nuovissima con una di ricambio montato e tutto funzionante, manipoli non compresi con aspirazione cattani monojet e rx endorale castellini x range 50 invio video whatsapp. Tel. 06.61697683
- Stereomicroscopi professionali da banco da 4x a 100x, con illuminatore per luce trasmessa e riflessa ed ampio corredo di accessori euro 400,00.

Sistemi completi con illuminatore con lampada alogena e fibra ottica anulare per luce fredda. Eventuale disponibilità di supporti a pantografo, di sistemi per fotomicrografia e di fibre ottiche bifilari. Telefonare allo 06.30484685 (ufficio) o al 338.3408288, massimo.dapice@enea.it

- Vendo banchi da lavoro mod. Saratoga L 1mt P50 H83 in metallo rosso piano bianco, due cassetti con sportello vetro con attacchi micromotore turbina e siringa mod Faro Euro 1.000,00 cadauno trattabili. Telefonare allo 06.5913003 oppure al 335.4356589 ore pomeridiane dal lunedì al venerdì
- Vendo Tecno Gaz Master Flux per sedazione cosciente, completo di mascherine + bombole perossido d'azoto + ossigeno. L'apparecchio è praticamente nuovo. Euro 2.500,00. Tel. 06.3014690.



IL TUO ANNUNCIO

- INVIA UNA MAIL ALL'INDIRIZZO INFO@INFODENT.IT COMPLETA DI TUTTI I DATI RICHIESTI NEL COUPON
- COMPILA IL COUPON E INVIALO VIA FAX ALLO **0761 393222**

Nome Cognome

Attività Specializzazione

Via n° CAP

Città Prov. Tel.

E-mail

P.IVA

(Per annunci a pagamento è obbligatoria la partita iva e il codice fiscale)

NERETTO**

OFFRO O CERCO COLLABORAZIONE ATTREZZATURE ATTIVITÀ

Spazio per l'annuncio (scrivere a macchina o stampatello) MAX 30 PAROLE • Sarà pubblicato solo il testo sottostante*

.....

Attenzione saranno pubblicati solo gli annunci completi di tutti i dati richiesti: nome, cognome, indirizzo, cap, città, telefono, prefisso e professione.

Gli annunci si ricevono fino al 5 di ogni mese precedente l'uscita e saranno pubblicati una sola volta. Per vedere pubblicato nuovamente il proprio annuncio, occorre spedire il coupon per una nuova richiesta. Se si desidera pubblicare in evidenza è necessario effettuare un bonifico bancario di Euro 20,00 IVA compresa intestato a: BeC srl - IBAN: IT68K0893114502000020810206, allegando copia al presente cedolino. Il pagamento dà diritto a 2 uscite. Se verrà solamente pagato il bonifico e non verrà inviata la ricevuta contestualmente/insieme al testo dell'annuncio non sarà garantita in alcun modo la pubblicazione del neretto.

*IMPORTANTE

Gli annunci riguardanti la ricerca di collaborazioni (ricerca personale, collaboratori ecc.) devono essere pubblicati corredati delle generalità del richiedente, in ottemperanza al decreto legislativo n. 276 del 10 settembre 2003, attuazione della legge delega in materia di occupazione e mercato del lavoro (legge 14 febbraio 2003 n. 30, cosiddetta "legge Biagi"). In relazione a quanto sopra, in base a quanto disposto in materia dal D.lgs. 196/03 che regola il trattamento dei dati personali, si autorizza la pubblicazione delle generalità suindicate.

data

nome e cognome (in stampatello)

firma

** ATTENZIONE: Per la pubblicazione degli annunci in neretto (in evidenza) è necessario inviare contestualmente all'invio del testo dell'annuncio, anche la ricevuta del bonifico ed indicare chiaramente nel coupon, spuntando la relativa casella, che si desidera pubblicare l'annuncio in evidenza. Per tutte le informazioni dettagliate leggere le avvertenze riportate sotto.



Per i tuoi annunci economici vai su infodent.it?

SEI UNA VOLPE!

Infodent.it è il più grande contenitore di annunci del dentale sul web. Oltre 20.000 nuove inserzioni all'anno, ogni giorno annunci per chi cerca e offre lavoro, prodotti, attrezzature, attività. Non solo, dalle aziende annunci di prodotti nuovi a prezzi vantaggiosi.

Fatti furbo, inserisci il tuo annuncio ora!

INFODENT



infodent.it

RAFFORZA LE DIFESE NATURALI DELLA BOCCA



Zendium è un dentifricio al fluoro davvero diverso; è ispirato alla saliva e alla sua naturale capacità di mantenere in equilibrio la **microflora orale**.

La formula di Zendium, infatti, contiene una combinazione di **enzimi e proteine**, naturalmente presenti nella saliva, ed offre una protezione completa per la bocca, **rafforzando le sue difese naturali**.

zendium[®]

Per maggiori informazioni: www.zendium.it



CHIRURGIA
PROTESICAMENTE
ANATOMICAMENTE
GUIDATA



Ing.C.A.Issoglio & C. S.r.l.

Via F.lli Di Dio, 68 - 28887 Omegna (VB) - ITALIA Tel. +39.0323.828.004 - Fax +39.0323.828.914
www.resista.it - info@resista.it