

INFODENT®

MENSILE D'INFORMAZIONE MERCEOLOGICA DENTALE



APPARECCHIO
TRADIZIONALE

ALLINEATORE
INVISIBILE

FAR SORRIDERE NON È MAI STATO COSÌ SEMPLICE



Info e assistenza: 393.455.32.72 | 081.859.19.76
www.dairallineatori.it

Redazionale a pag. 48

A CONFRONTO

SOFTWARE GESTIONALI
DA STUDIO
SOFTWARE GESTIONALI
DA LABORATORIO

LE RUBRICHE

Sondaggi/Approfondimenti/Agenda
Corsi e Congressi/Focus prodotto/
Dalle Aziende/Comunicati/Annunci
economici





EXPO DENTAL MEETING

RIMINI - ITALY

18-19-20 MAGGIO 2017

Save the date!

L'ECCELLENZA DEL DENTALE NELL'EVENTO N.1 IN ITALIA

244 ESPOSITORI DA 20 PAESI

16.000 VISITATORI QUALIFICATI DA 72 PAESI

35 EVENTI CLINICI ED EXTRA-CLINICI IN 3 GIORNI

PIÙ DI 60 BUYERS DA 21 PAESI

www.expodentalmeeting.com

INFODENT[®]

MENSILE D'INFORMAZIONE MERCEOLOGICA DENTALE

CENTRO-SUD ITALIA

www.infodent.it

CSST
CENTRO-SUD ITALIA
SPECIALIZZATA TECNICA

CONFINDUSTRIA

A.N.E.S.
Associazione
Italiana
Editoria
Specializzata**Direttore responsabile** Riccardo Chiarapini**Segreteria di redazione** Diana Carbonetti**Direzione grafica** Gisella Benedetti**Impaginazione** BeC**Marketing e Pubblicità:**

Gianluca Passeri

Tel. 0761.393306 - 335.1213136

gianluca@infodent.it

Antonella Mariani

Tel. 335.1213137 - a.mariani@bec.it

Mensile d'informazione merceologica dentale

ANNO XXVIII - n. 11/2016

Viterbo - Autorizzazione del Tribunale di Viterbo

n. 341 del 7/12/88

BeC**Editore BeC s.r.l.**

Strada Teverina Km. 3,600 - 01100 Viterbo

Telefono 0761.393.1 - Fax 0761.393.222

Stampa - Graffietti Stampati snc

S.S. Umbro Casentinese Km. 4,500

Montefiascone (VT)

CSST
CENTRO-SUD ITALIA
SPECIALIZZATA TECNICA**Testata volontariamente sottoposta a****certificazione di tiratura e diffusione****in conformità al Regolamento C.S.S.T.****Certificazione Editoria Specializzata e Tecnica**

Per il periodo 1/1/2015-31/12/2015

Tiratura media: 16.344

Diffusione media: 16.114

Tiratura del presente numero: 18.500

Certificato CSST n. 2015-2542 del 25/02/2016

Società di Revisione: PKF Italia spa

Una copia euro 0,77 - contiene I.P. + gadget

AWERTENZE

La redazione non restituisce il materiale utilizzato.

SONDAGGIO pag 5

- Software da studio

A CONFRONTO pag 6

- Tabelle di comparazione

APPROFONDIMENTI pag 16

- OrisDent evo: molto di più di un software gestionale

- Software Odix e Dentix, un'opportunità di risparmio

- Il gestionale più completo!

- SWDental: il gestionale da studio che risponde a tutte le vostre esigenze

- Delta Dent è il software gestionale progettato per gli studi odontoiatrici e i consulenti

- XDENT per migliorare la gestione dello studio e la fidelizzazione dei pazienti

AGENDA Dicembre/Gennaio pag 22

- Congressi e Fiere in Italia e all'estero

- Calendario dei Corsi

NEWS DALLE ASSOCIAZIONI pag 28**FOCUS PRODOTTO pag 29**

- Expodental Meeting

SONDAGGIO pag 31

- Software da laboratorio

A CONFRONTO pag 32

- Tabelle di comparazione

APPROFONDIMENTI pag 38

- Aumenta la produttività e riduci i costi eliminando la carta dal tuo laboratorio

- Delta Labs, il nuovo strumento per la gestione del tuo laboratorio

- SWLab: lo strumento indispensabile per il tuo laboratorio

DALLE AZIENDE pag 41

- Il Campli Basket instaura una partnership

con Ortophan per i parodonti professionali

- Hyperion X5. Tutti i vantaggi di un imaging

completo direttamente nel tuo studio

- Turbina Tornado, 9 motivi per amarla

- Lumineers by Cerinate

- Progettata per anticipare il futuro

- SINT&MILL ai nastri di partenza

- L'ortodonzia Edgewise Tweed oggi

- Far sorridere non è mai stato così semplice

- MARANELLO: W&H celebra i suoi trenta anni in terra Ferrari e lancia la sfida per il futuro

- XO FLEX: una straordinaria attenzione per i dettagli

COMUNICATI pag 52

- Qualità totale di scena a Chia al 9° Congresso Internazionale AIO dal 15 giugno 2017

- Lo stato dell'arte dell'odontoiatria conservativa al Congresso ConsEuro

- EXPO 3D - Esposizione, Formazione, Innovazione: l'eccellenza del dentale vi aspetta a Rimini

- AIOF 2017

ANNUNCI ECONOMICI pag 57

INSERZIONISTI - 1Flex Technology pag. 57 • 3D Fast pagg. I Cop/45 • AIO pag. 49 • BeC pagg. 41/48 • Bien Air pag. 39 • Caes pag. 3 • Carl Zeiss pag. 20 • Carmelo Sofia pag. 27 • Castellini pag. 46 • CGM pagg. 20/III Cop • Cliniche di Lausanne pag. 23 • Dental Lab pag. 43 • Denmat TBR pag. 57 • Dentsply Sirona pag. 17 • Elite Computer/Orisline pagg. 16/38 • Expo Odonto Sud. pag. 30 • Glaremsile pag. 53 • IAO pag. 40 • Invisalign pag. 21 • Italmymed pag. 50 • Laboratorio Vittori pag. 58 • Linea Diretta pag. IV Cop • LTS Leoni pag. 55 • Medialab pag. 18 • Orthopiù pagg. 19/38 • Orthosystem pag. 51 • Orthovit Devices pag. I Cop • Promunidi pag. II Cop/29 • Quartex Informatica pag. 16 • Rad Medica pag. 47 • Romadent pag. 24 • Silo Implant pag. 25 • Stern Weber pag. 42 • Studio Segù pag. 22 • SWHT Softwork pagg. 19/39 • Techim pag. 44 • Tecnomed pag. 54 • Unicam pag. 26 • XO care pag. 52

INFORMATIVA - Questa rivista Le è stata inviata tramite abbonamento, l'indirizzo in nostro possesso verrà utilizzato per l'invio della rivista, per l'invio di altre riviste, per l'invio di proposte di abbonamento, per l'invio di informazioni tecniche e commerciali, nonché per la divulgazione di eventi formativi e promozionali e per la cessione degli stessi a terze aziende per le medesime finalità. In ogni momento potrete esercitare i diritti di cui all'art. 7 del D. Lgs 196/2003, e quindi conoscere, ottenere la cancellazione, la rettificazione, l'aggiornamento e l'integrazione dei Vostri dati, nonché opporvi al loro utilizzo per le finalità su indicate. Qualora venisse esercitato il diritto alla cancellazione lo stesso comporterebbe il mancato invio della presente rivista. Il titolare del trattamento è BeC srl con sede in Viterbo, Strada Teverina Km 3,600, nella persona del suo legale rappresentante.

CliniCloud

l'App per i tuoi pazienti



Nuova Modulistica Digitale





Il paziente da Studio compila l'Anagrafica, l'Anamnesi, consulta Consensi, Documenti e Immagini.

www.clinicloud.it

HORIZON BLUE

www.caes.it

Invio automatico per il 730 Precompilato

Abbiamo reinventato l'aspirazione.

NOVITÀ!

50%
DI RISPARMIO
ENERGETICO



Nel **1964**, Dürr Dental ha sviluppato un sistema di aspirazione che per primo rendeva possibile il trattamento sul paziente sdraiato. Questo ha rappresentato una pietra miliare nella storia dell'odontoiatria. Con l'attenzione sempre rivolta alla qualità e all'affidabilità, abbiamo ora sviluppato un sistema completamente nuovo con tecnologia radiale. Risultato: più leggero della metà rispetto ai tradizionali aspiratori, con un potenziale di risparmio energetico fino al 50%. Il software Tyscor Pulse consente di monitorare la sala macchine direttamente dal Vostro PC.

Radiale e geniale: Tyscor VS 2 Dürr Dental.

Per maggiori informazioni contattare Dürr Dental Italia srl:
info@durr.it
tel.: 039 5970300

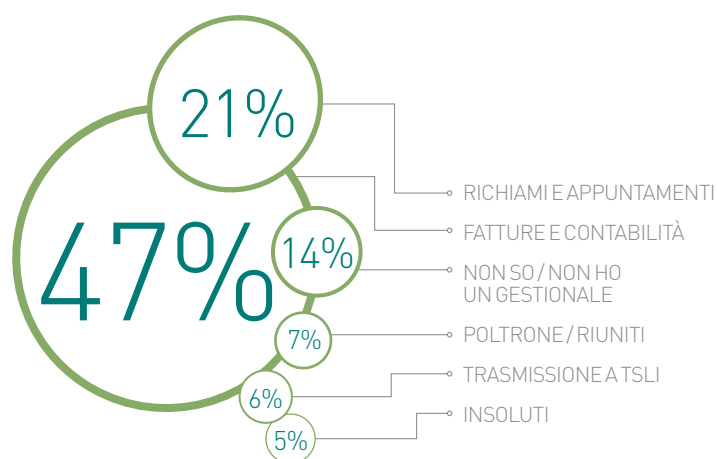


Software gestionali da studio

Sondaggio su **310** responder

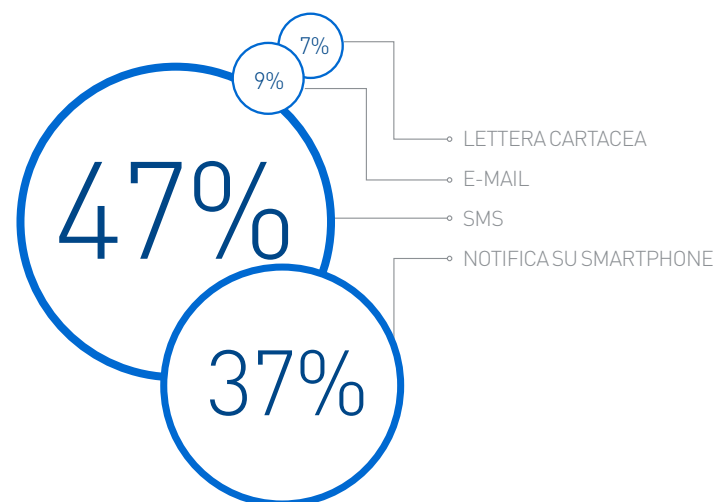
Quale attività dello Studio crede che un software dovrebbe necessariamente gestire?

Gestione richiami e appuntamenti	64	21%
Gestione fatture e contabilità	145	47%
Gestione insoluti	14	5%
Poltrone / riuniti	27	7%
Trasmissione dati a sistema TSli	18	6%
No so / non ho un gestionale	42	14%



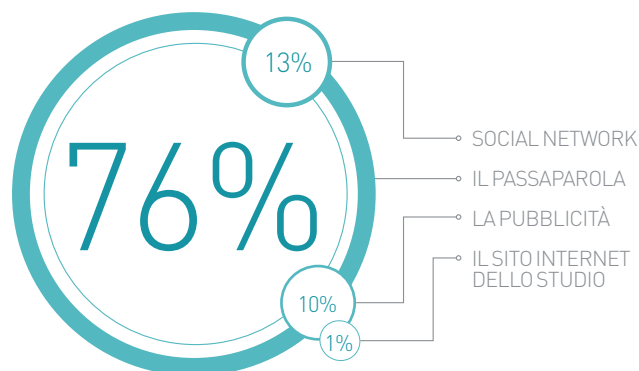
Quale strumento ritiene che sia migliore per comunicare con i pazienti?

E-mail	25	9%
SMS	146	47%
Notifica su smartphone	115	37%
Lettera cartacea	24	7%



Quale fonte crede sia fondamentale per acquisire nuovi pazienti?

Il sito internet dello studio	3	1%
Il passaparola	236	76%
La pagina facebook dello Studio / Social Network	40	13%
La pubblicità	31	10%



Il presente sondaggio ha solo valore informativo e rappresenta una manifestazione di opinioni degli iscritti al portale Infodent.it

Strumenti di analisi finanziaria e marketing	Si	Si	Si	No	Si	No
Impegni e riassunto operatività della giornata	Si	Si	Si	Si	Si	Si
Update Software automatico via Internet	Si	Si	Si	Si	Si	Si
Firma autografa elettronica	Si	Si	Si	Si	Si	No
Statistiche studio	Si report periodici, analisi profittabilità delle prestazioni, punto di pareggio	Si analisi della capacità produttiva dello studio e dei risultati, produttività medici collaboratori, qualità e reclami, carichi di lavoro, entrate e flussi di cassa, costi e margini di profitto, statistiche su preventivi e trattamenti, fatturati, reporting	Si incassi e spese, produzione operatori, debitori, punto pareggio, listino profittevole, budget	Si avanzata gestione delle statistiche con ricerca per pazienti, prestazioni e cassa, studi di settore, su incassi ed acquisti	Si	Si trattamenti aperti, eseguito operatore, sterilizzazione strumenti
Tempo di esistenza del programma	9 anni	2 anni	12 anni	20 anni	8 anni	
Collegamento con altri software diversi dal fornitore/ produttore	Si docplanner.it	Si esporta dati per collegamento con i più diffusi programmi per commercialisti, si integra con gestionali esterni per Network e Cliniche, integrazione con SAP Business ONE e con altri diversi programmi gestionali e contabili	Si software di contabilità per esportazione automatica delle fatture di incasso pazienti	Si di contabilità generale e di gestione immagini esterne, business intelligence	No	
Strumenti per verificare inserimenti/cancellazioni effettuate dal personale	•	Si	Si	Si	No	
Collegamento ai principali radiografici digitali	Si salvataggio immagini in cloud	Si con apparati digitali che siano uniformati al driver TWAIN, integrazione automatica in cartella paziente, gestione Database immagini RX, OPT e digitali. Interazione con DataBase PACS e formati DICOM	Si tramite interfaccia twain e per alcuni modelli collegamento diretto con gestione della scheda paziente	Si integrazione con i più diffusi sistemi di videoradiografia	Si personalizzabili	
Prezzo di listino*	A partire da euro 59,00/mese tutto incluso	A partire da Euro 990,00 (dipende dalla configurazione)	A partire da euro 1.080,00	A partire da euro 139,00 (Linea Easy) da 1.950,00 (Linea professionale)	A partire da euro 529,20 (variabile in base ai moduli)	
Info azienda	Tel. 800160690 www.alfadocs.com	Tel. 02.37901344 www.atrx3.it www.gstitalia.eu	Tel. 0541.393561 www.softwarerperdentisti.com	Tel. 0187.517775 www.misw.com	Tel. 037.3965490 www.outsideformat.com Distributore OrthoPiu srl Tel. 038.223267 / www.orthopiu.it	



AVVERTENZE IMPORTANTI PER IL LETTORE

L'assenza di alcuni prodotti all'interno del Confronto è dovuta alla mancata comunicazione dei dati da parte delle case Produttrici/Importatrici oppure perché la redazione non ha avuto notizia della presenza sul mercato italiano dei prodotti di determinate aziende. I dati e le informazioni presenti in questa sezione e negli eventuali approfondimenti pubblicati nella successiva collegata, sono forniti dalle aziende produttrici e/o importatrici e/o distributori dei prodotti, le quali si assumono tutte le responsabilità legate alla loro veridicità e correttezza. Le responsabilità fanno a capo alle aziende che appaiono nella voce "Fornitore dati tecnici". Se tale campo è vuoto la responsabilità è dell'azienda che appare alla voce "Produttore". In particolare Infodent si dichiara esente da ogni responsabilità relativa ai prezzi comunicati dalle aziende fornite e dalla eventuale esclusiva che dovesse avere un'azienda nel poter importare o commercializzare il prodotto, non potendo verificare se esiste per ogni prodotto un prezzo imposto dalla casa madre o un'esclusiva nella distribuzione. Le aziende che forniscono i dati tecnici pur non avendone la legittimità si assumono ogni responsabilità direttamente nei confronti di un'azienda terza che si senta lesa o riceva danni da tale pratica. Eventuali rimostranze in merito dovranno essere rivolte DIRETTAMENTE all'azienda responsabile di aver fornito i dati, mandando solo per conoscenza ad Infodent eventuali comunicazioni. Gli eventuali errori materiali o di trascrizione commessi dalla redazione dovranno essere comunicati all'indirizzo infodent@infodent.it e saranno divulgati sui numeri successivi come Errata Corrige. Se gli errori di comunicazione fanno capo alla azienda, la redazione, valutando il caso specifico, deciderà se procedere alla pubblicazione della errata corrige. La presente rubrica ha finalità di informazione giornalistica, non di repertorio, non ha pretesa di esaurire giudizi sui prodotti. Il lettore è invitato a non interpretare come una scelta redazionale la elencazione di prodotti o la mancata citazione di altri.

Legenda: **approfondimento** **focus prodotto**

* I prezzi si intendono al netto di IVA

> SOFTWARE GESTIONALI DA STUDIO



					
	DENTINA	DENTIX	DENTIX EASY	DENTUS	FACILE.NET
Prodotto	ComputNet & Partner srls	Quartex Informatica	Quartex Informatica	JERgoSoft srl	Infomedica srl
Produttore	Clínica, parodontale e ortodontica	Parodontale grafica, ortodontica, medica, prescrizione medica	Ortodontica, medica, prescrizione medica	Parodontale, ortodontica (invisalign), cartella clinica grafica e tabellare	Parodontale, sono gestibili tutte le cartelle con interfaccia personalizzata
Cartelle gestite	Si	Si	Si	Si	Si
Anamnesi e agenda	Si	•	No	Si	Si
Elaborazione ed invio agenzia entrate dello spesometro	Si	•	No	Si	Si
Stampa registri fiscali, registri Iva e cronologico	Si	Si	No	No	Si
Gestione	Richiami, solleciti o fattura proforma, solleciti su fattura, contabilità libero professionista, sala d'attesa, poltrone/riuniti, sito web dello studio, appuntamenti on line, documentazione dei processi di sterilizzazione, libri benedizionali, unico quadro/RE e F24, multilingue, multi mandataro, invio Sistema TS	Richiami, solleciti o fattura proforma, solleciti su fattura, contabilità libero professionista, poltrone/riuniti, integrato per scanner intraorali 3D e moduli Cad, tariffario multilingue, scheda anagrafica con foto paziente, gestione codice a barre, gestione consenso laboratorio odontotecnico direttiva 93/42 CEE 2007/47CE, gestione anamnesi con awis automatici, gestione consenso informato, altro	Richiami, poltrone/riuniti, tariffario multilingue, scheda anagrafica con foto paziente, gestione codice a barre, gestione anamnesi con awis automatici, gestione consenso informato, altro	Richiami, solleciti o fattura proforma, solleciti su fattura, contabilità libero professionista, sala d'attesa, poltrone/riuniti, appuntamenti on line, prima nota, bolle di accompagnamento	Richiami, solleciti o fattura proforma, solleciti su fattura, contabilità libero professionista, sala d'attesa, poltrone/riuniti, sito web dello studio, gestione del dossier sanitario elettronico, archivio sti, cartella paziente multimediale, finanziamento cure ai pazienti con agos ducato, lettura dati da tessera sanitaria nazionale cns, odontogramma 3d per spiegazione cure ai pazienti, gestione stato piani di cure, gestione preventivi con alternative di terapie e/o materiale, gestione gruppi familiari, altro
Studi di settore	Si	Si	No	Si	Si
Acquisizione e gestione delle immagini	Si fotografia digitale, scanner, telecamera, da archivio esterno	Si con modulo integrato Imagex o interfacciato con i maggiori produttori di apparecchiature RX	Si con modulo integrato Imagex o interfacciato con i maggiori produttori di apparecchiature RX	Si permette di acquisire foto e immagini di radiografia provenienti da software di terzi parti	Si visualizzatore gratuito per archiviazione di immagini, con Images.net sono gestibili funzioni di import automatico, drag & drop multiple, Status, Measure, Template 2D, filtri di elaborazione immagine, registro radiografico
Integrazione con palmare/smartphone/tablet	Si tutti smartphone e tablet-PC	Si con tablet Touch screen	No	Si visualizzazione su tablet come schermo secondario	Si compilazione anamnesi con collegamento WIFI
Certificati visita, richiesta esami, ricette mediche	Si	Si	Si	Si	Si

Gestione magazzino	Carico, scarico, scorta minima, fornitori, scadenze prodotti, HIBC (Healthcare Barcode con lettore di codice a barre), rintracciabilità prodotti/otto	Ordini, carico e scarico automatico, scadenziario materiali, sottoscorta automatico, gestione costi e ricavi	No	Predisposizione per gli ordini del materiale mancante e materiale ordinato non ancora ricevuto	Carico scarico con codice a barre e/o QRCode, Tag RFID, stampa sottoscorta, scorta minima, ordine a fornitore
Strumenti di analisi finanziaria e marketing	Si	Si	No	Si	Si
Impegni e riassunto operatività della giornata	Si	Si	No	Si	Si
Update Software automatico via Internet	Si	Si	Si	No	Si
Firma autografa elettronica	Si	No	No	No	Si
Statistiche studio	Si numerose statistiche contabili e gestionali, export vs Excel, PDF ecc.	Si molteplici statistiche selezionabili	Si molteplici statistiche selezionabili	Si riepiloghi delle prestazioni, delle parcelle emesse, dei preventivi, dell'elenco pazienti, delle prescrizioni di laboratorio, dei pazienti insolventi con grafici ed esportazioni dei dati	Si elaborabili su tutti i dati inseriti, esportabili in Excel
Tempo di esistenza del programma	24 anni	23 anni	23 anni	16 anni	25 anni
Collegamento con altri software diversi dal fornitore/produttore	Si Dolphin Imaging, Dental Explorer, Segosoft, Software contabilità (Zucchetti (Lemco/Lemse), Team-System, SEAC, Osra/Sispac, Sistemi-Profis, Passepartout (Mexal BF)	Si maggiori produttori di apparecchiature RX	Si maggiori produttori di apparecchiature RX	Si Gendex, Trophy, Kodak Imaging, Romexsis Carestream e altri integrabili via linea di comando	Si Florida Probe, Medivision CIC, Ge.Ri.Co, numerosi programmi di contabilità
Strumenti per verificare inserimenti/cancellazioni effettuate dal personale	Si	Si	Si	Si	Si
Collegamento ai principali radiografici digitali	Si Kodak/Trophy, Sirona, Durr, Instrumentarium, Planmecc ecc. È possibile collegare più di un programma di radiografia	Si maggiori produttori di apparecchiature RX	Si maggiori produttori di apparecchiature RX	Si Gendex, Trophy, Kodak Imaging, Romexsis Carestream e altri integrabili via linea di comando	Si elenco aggiornato su sito http://www.imedica.it/images_modalitaacquisizione.shtml
Prezzo di listino*	A partire da Euro 70,00/mese (diritto d'uso) a partire da Euro 2.400,00 (acquisto)	A partire da euro 1.287,00	A partire da euro 722,00	Euro 800,00 acquisto perpetuo	A partire da euro 980,00 (con 1 anno di ass., teleass., aggiornamenti)
Info azienda	Tel. 338.4888004 www.dental-software.it	Tel. 02.4984998 www.quartex.it	Tel. 02.4984998 www.quartex.it	Tel. 011.9947885 www.dentus.it	Tel. 039.481604 www.imedica.it

Legenda:  **approfondimento**  **focus prodotto**



* I prezzi si intendono al netto di IVA

Strumenti di analisi finanziaria e marketing	Si	Si	Si	Si	Si	Si
Impegni e riassunto operatività della giornata	Si	Si	Si	Si	Si	Si
Update Software automatico via Internet	No	Si	Si	No	No	Si
Firma autografa elettronica	No	Si	Si (add-in)	No	No	Si
Statistiche studio	Si	Si bilancio e storico paziente, cure, cure e compensi operatore, cure totali	Si bilancio e storico paziente, cure, cure e compensi operatore, cure totali	Si grafiche/numeriche, divise per specialità/operatore/periodo, ecc.	Si	Si
Tempo di esistenza del programma	24 anni	13 anni	13 anni	10 anni	15 anni	
Collegamento con altri software diversi dal fornitore/ produttore	Si software di contabilità per esportazione automatica delle fatture di incasso pazienti	Si con i principali software di gestione immagini e di analisi cefalometrica	Si con i principali software di gestione immagini e di analisi cefalometrica	Si radiografici digitali, editor di immagini	No	
Strumenti per verificare inserimenti/cancellazioni effettuate dal personale	Si	Si	Si	Si	No	
Collegamento ai principali radiografici digitali	Si	Si con le cartelle radiografiche dei principali software di gestione del sensore RVG e dell'ortopantomografo	Si con le cartelle radiografiche dei principali software di gestione del sensore RVG e dell'ortopantomografo	Si	Si	
Prezzo di listino*	Noleggio a partire da Euro 50,00/mese o a partire da Euro 2.400,00 (acquisto)	Euro 960,00 (lic. monoutente)	Euro 1.590,00 (lic. monoutente)	A partire da euro 349,00 (noleggio annuale) da euro 899,00 (acquisto)	Euro 160,00/anno	
Info azienda	Tel. 045.6801656 www.micromatica.it	Tel. 039.6040909 www.albasoftware.it	Tel. 039.6040909 www.albasoftware.it	Tel. 0541.691345 www.odontoprogram.com	www.caes.it	

Legenda:  approfondimento  focus prodotto

* I prezzi si intendono al netto di IVA

Strumenti di analisi finanziaria e marketing	No	Si	Modulo aggiuntivo business monitor	Si	Si	Si
Impegni e riassunto operatività della giornata	Si giornaliero, settimanale, mensile oppure selezionabile dall'utente	Si	No	Si	Si	Si
Update Software automatico via Internet	Si	No	Si	Si	Si	Si
Firma autografa elettronica	•	No	Modulo aggiuntivo Orispaperless	Si modulo aggiuntivo Orispaperless	Si modulo aggiuntivo Orispaperless	Si modulo aggiuntivo Orispaperless
Statistiche studio	Si lavorazioni eseguite, per periodo, accetti	Si opzionale	Si analisi e statistiche su prestazioni, tempi e costi, corredate da grafici 3D	Si analisi e statistiche su prestazioni, tempi e costi, corredate da grafici 3D	Si analisi dei dati e delle performance, statistiche su prestazioni visite e analisi dei costi, grafici 3D, definizione degli obiettivi, monitoraggio continuo e supporto decisionale	
Tempo di esistenza del programma	>20 anni	5 anni	7 anni	7 anni	7 anni	7 anni
Collegamento con altri software diversi dal fornitore/ produttore	•	Si software di contabilità per esportazione automatica delle fatture di incasso pazienti	Si software cup degli ospedali, software contabilità: asa, teamsystem, profis, spring, magix, adhoc, ipsoa, zuccheti, dedalus	Si software cup degli ospedali, software contabilità: asa, teamsystem, profis, spring, magix, adhoc, ipsoa, zuccheti, dedalus	Si software cup degli ospedali, software contabilità: asa, teamsystem, profis, spring, magix, adhoc, ipsoa, zuccheti, dedalus	
Strumenti per verificare inserimenti/cancellazioni effettuate dal personale	No	Si	No	Si	Si	Si
Collegamento ai principali radiografici digitali	Si radiografico Durr dental	Si	Si con apertura diretta da Orisident evo nella cartella del paziente	Si con apertura diretta da Orisident evo nella cartella del paziente	No	No
Prezzo di listino*	Euro 1.199,00 (con sei mesi di ass. tel. e aggiornamenti)	A partire da euro 980,00	Non fornito	Non fornito	Non fornito	Non fornito
Info azienda	www.medwork.net	Tel. 045.6801656 www.mygso.net	Tel. 02.27409521 www.orisline.com	Tel. 02.27409521 www.orisline.com	Tel. 02.27409521 www.orisline.com	Tel. 02.27409521 www.orisline.com

Legenda:  **approfondimento**  **focus prodotto**

* I prezzi si intendono al netto di IVA

Strumenti di analisi finanziaria e marketing	Si	Si	Si	Si	Si
Impegni e riassunto operatività della giornata	Si	No	Si	Si	Si
Update Software automatico via Internet	Si	Si	No	Si	Si
Firma autografa elettronica	No	No	Si	Si	Si
Statistiche studio	Si mensile e annuale, per medico, paziente e terapia. Indice di produttività	Si prestazioni operatori, debiti pazienti, incassi e spese, richiami	Si, piani di cura, pazienti, appuntamenti, prestazioni, fatturato, eseguito	Si	Si reportistica completa sui dati contabili, preventivazione e redditività di studio, attività dei consulenti, tutti i dati clinici, tipologie di pazienti, tempi di attesa e visita, acquisti
Tempo di esistenza del programma	24 anni	4 anni	13 anni	5 anni	9 anni
Collegamento con altri software diversi dal fornitore/ produttore	No	No	Si, tutti i software sono richiamabili con parametri	Si	Si i più diffusi software in uso presso commercialisti per la redazione dei bilanci e la gestione della contabilità di studio, software di editing testo e imaging
Strumenti per verificare inserimenti/cancellazioni effettuate dal personale	Si	Si	Si	Si	Si
Collegamento ai principali radiografici digitali	Si	No	Si, ad oggi si collega ad oltre 24 modelli in modalità diretta o attraverso driver twain	Si	Si soluzioni per Mac e Windows per i principali radiografici, integrazione con server PACS per immagini DICOM
Prezzo di listino*	Gratis (download)	A partire da euro 490,00	Modulare a partire da euro 480,00	In base alla configurazione	A partire da euro 59,00/mese
Info azienda	www.quadent.it	Tel. 0541.393561 www.startupmanager.it	www.swht.eu/swdental	Tel. 0543.929911 www.dentaltrej.it	Tel. 0932.681600 www.cgm.com/it/xdent

Legenda:  approfondimento  focus prodotto

* I prezzi si intendono al netto di IVA

OrisDent evo: molto di più di un software gestionale

Complice un mercato sempre più globalizzato e competitivo, gli odontoiatri di oggi sono sempre più esigenti e sensibili riguardo la gestione del proprio studio. Consapevoli ormai del fatto che non si può prescindere da un sistema gestionale, ecco che il concetto stesso di software per la gestione dello studio dentistico appare superato o quantomeno riduttivo.

Un sistema capace di creare preventivi, fatture, di gestire le cartelle cliniche o l'agenda è senz'altro utile ma non sufficiente. Serve uno strumento di Management per organizzare le attività quotidiane, ma anche monitorare l'andamento della propria attività, tenere sotto controllo i costi, migliorare l'efficienza del team. Le competenze fino ad ora riservate ai manager d'azienda e imprenditori rientrano a tutti gli effetti nel bagaglio culturale di un dentista di successo. Proprio in questo contesto si colloca il sistema informatico per lo studio dentistico OrisDent evo: la soluzione software più moderna ed innovativa per lo Studio Dentistico.

Grazie al Business Monitor, OrisDent evo permette di

analizzare i dati e le Performance dello studio, giorno dopo giorno. Visualizzare in maniera rapida ed efficiente le statistiche sui pazienti, le visite, le prestazioni e i costi sostenuti dallo studio. Pianificare gli obiettivi da raggiungere e stabilire azioni mirate. Per ridurre i costi fissi ed ottimizzare i processi, **OrisPaperless** è la soluzione per eliminare l'archivio cartaceo e velocizzare la gestione dei documenti. Grazie all'acquisizione della firma grafometrica del paziente, l'anamnesi, il consenso informato, la tutela al trattamento dei dati, i preventivi e le fatture vengono dematerializzati e conservati a norma di legge in totale sicurezza. OrisDent evo offre strumenti evoluti per comunicare con i pazienti: attraverso il **Communication Manager** è possibile profilare il database e inviare comunicazioni mirate ed efficaci ai pazienti, scegliendo lo strumento di invio più adatto: SMS, e-mail, notifiche sullo smartphone o news sul sito web dello studio. Per aumentare il fatturato dello studio è stato ideato il **Digital Marketing**: un servizio di comunicazione multimediale per informare i pazienti in



sala d'attesa, promuovere i servizi e i trattamenti offerti. News, Meteo, Quiz e video educativi rendono l'attesa più gradevole, coinvolgendo i pazienti e stimolando nuove esigenze e domande. OrisDent evo, in base ai pazienti in sala d'attesa, personalizza la programmazione dei video per un marketing ancora più mirato ed efficace.

In un mercato sempre più globalizzato e competitivo la differenza è data anche dagli strumenti tecnologici utilizzati. Ottimizzare i processi di gestione, mantenere il controllo, risparmiare tempo

e contenere i costi fissi: OrisDent evo permette di gestire tutto questo; è sempre aggiornato e supportato da servizi di supporto all'avanguardia, la soluzione ideale per lo studio odontoiatrico moderno.

➤ PER INFORMAZIONI

OrisLine
Tel. 02.27409521
info@orisline.com
www.orisline.com

Software Odix e Dentix, un'opportunità di risparmio



Odix e Dentix sono i software gestionali per lo Studio ed il Laboratorio che da oltre

venti anni sono la scelta dei Dentisti e degli Odontotecnici che desiderano strumen-

ti professionali avanzati per una gestione accurata e precisa della propria professione. Odix e Dentix offrono la soluzione per gli adempimenti delle normative obbligatorie vigenti e la gestione amministrativa e contabile completa. Affidarsi ad Odix e Dentix significa poter conoscere meglio la propria struttura lavorativa con strumenti all'avanguardia semplici all'uso.

Odix e Dentix sono prodotti da Quartex con più di 20 anni di esperienza.

➤ PER INFORMAZIONI

Quartex Informatica
Tel. 02.4984998
info@quartex.it
www.quartex.it

eX5change




Le offerte che **supervalutano il tuo usato** come mai prima d'ora.

Desideri aggiornare il tuo sistema CAD/CAM da laboratorio? Restituendo uno scanner o un fresatore usato Dentsply Sirona, o di altre marche, potrai passare rispettivamente ad inEos X5, ad inLab MC X5, o al sistema completo inLab (a fronte di un sistema completo).

Inoltre la combinazione con la promo My Dentsply Sirona, rende questa offerta semplicemente unica!

inEos X5



Incluso: inLab PC (monitor escluso) e inLab SW 15.0 (moduli base e interfacce)

19.500 € + IVA

al netto della valutazione dell'usato di **1.500 € + IVA**

+

> **BUONO SCONTO 2.000 € + IVA** per materiale Lab a scelta

> **OMAGGIO* 2.990 € + IVA**

> **VOUCHER** 2.000 € + IVA**

inLab MC X5



Incluso: modulo CAM dedicato (inLab CAM SW)

36.000 € + IVA

al netto della valutazione dell'usato di **3.000 € + IVA**

+

> **BUONO SCONTO 2.000 € + IVA** per materiale Lab a scelta

> **OMAGGIO* 8.250 € + IVA**

Sistema inLab



Incluso: modulo CAM dedicato (inLab CAM SW), inLab PC (monitor escluso) e inLab SW 15.0 (moduli base e interfacce)

53.000 € + IVA

al netto della valutazione dell'usato di **4.500 € + IVA**

+

> **BUONO SCONTO 4.000 € + IVA** per materiale Lab a scelta

> **OMAGGIO* 11.290 € + IVA**

*KIT OMAGGIO di materiale per Laboratorio / **VOUCHER per lavorazioni Infinident

Per info: promozioni.italia@dentsplysirona.com - T. 045/82.81.888

Promozione valida per apparecchiature installate entro il 31 dicembre 2016.

Il gestionale più completo!

ConfiDent è il software leader per la gestione integrata dello Studio Dentistico.



Semplice, ma potente e completo, consente di gestire tutte le informazioni, sia cliniche che economiche, presenti nello Studio Dentistico. ConfiDent è composto da diverse versioni che consentono un approccio gra-

duale all'apprendimento e all'utilizzo del programma.

Linea di prodotti Easy, a partire da 139 euro sono ideali per una prima informatizzazione dello studio e molto semplici da imparare. **Linea di prodotti Professionale**, a partire da 1.950 euro sono pensati per le multi-tenenze e le cliniche con possibilità di personalizzazioni. Una delle novità del 2016 è la possibilità di gestire il proprio studio dentistico in Cloud a partire da 59 euro al mese, ottenendo così grandi vantaggi:

- Nessun archivio in studio
- Nessun problema di backup
- Nessun Hardware dedicato.



Come servizi aggiuntivi, al costo di 59 euro, offriamo il lettore della tessera sanitaria che agevola l'inserimento dei dati del paziente, evitando errori e rendendo meno complesso l'invio dei dati per il "730 precompilato". Inoltre, la compatibilità di ConfiDent con la firma elettronica è utile per un risparmio sull'archivio cartaceo,

permettendo al paziente di firmare direttamente a video il consenso informato.

➤ **PER INFORMAZIONI**
Media Lab srl
Piazza IV Novembre 4
20124 Milano
Tel. 0187517755
info@mlsw.com
www.mlsw.com

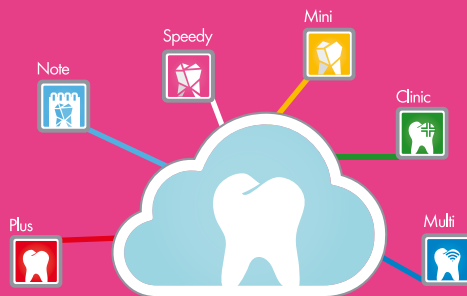
SOFTWERIAMO?

La soluzione software più completa per lo studio dentistico

ConfiDentCloud

Accedi ovunque ai tuoi dati

- Nessun software da acquistare
- Compatibile con



A partire da **59€**



Media Lab Srl
 Piazza IV Novembre, 4 • 20124 Milano • Italy
 Telefono (+39) 01.87.51.77.75 • Fax (+39) 01.87.51.18.33
 Web: www.mlsw.com • E-mail: info@mlsw.com



www.mlsw.com

SWDENTAL: il gestionale da studio che risponde a tutte le vostre esigenze

Oggi lo studio dentale ha cambiato le sue necessità: ogni attività ha bisogno di creare profitto e per farlo, in un settore come quello odontoiatrico, non è più sufficiente essere dei "bravi medici". In quest'ottica Swdental è un software gestionale in costante rinnovamento, gestito da un team di professionisti con trent'anni di esperienza nel settore. Basti pensare a quanto si è spostato l'interesse nei confronti del web negli ultimi anni, da risorsa promozionale a strumento completo in grado di cambiare e migliorare tutti gli aspetti di un'attività lavorativa. Per questo abbiamo realizzato una piattaforma on-line che dialoga e integra il nostro software e permette al cliente di accedere ai dati in modo sicuro, ovunque e in qualsiasi momento. Per il controllo



della propria attività mettiamo a disposizione una nuova piattaforma di statistiche web, con grafici personalizzabili in base all'esigenza del cliente, report approfonditi sui pazienti trattati (geolocalizzazione, età, sesso) e sul rendimento economico dello studio. È prevista inoltre la possibilità di gestire più sedi

associate con diversificazione dei permessi di accesso. Abbiamo implementato anche un comodo sistema di prenotazioni on-line, perfettamente integrato con l'agenda del programma. Una volta selezionate le preferenze di data e orario da parte del paziente, il servizio metterà in evidenza gli appuntamenti

disponibili. La richiesta visualizzata sull'agenda locale dello studio sarà in attesa di conferma da parte dell'operatore: questo per garantire la massima sicurezza nei confronti sia dello studio che del paziente. Il servizio di assistenza e aggiornamento migliora costantemente il programma e l'attività dei nostri clienti che continuano a beneficiare di nove funzioni come l'invio delle fatture per la compilazione del 730 e la fatturazione elettronica.

PER INFORMAZIONI
SWht Softwork srl
Via Giacomo Barucchi 37139 - Verona
Tel. 045.9251255 / Fax 045.9250152
info@swht.it
www.swht.eu

Delta Dent è il software gestionale progettato per gli studi odontoiatrici e i consulenti



Delta Dent è il software gestionale progettato per gli studi odontoiatrici e i consulenti.

Utilizzando i numerosi moduli disponibili, è facile personalizzare il software per la propria attività, creando un gestionale su misura in base alle singole necessità.

L'elevato numero di utilizzatori in tutta Italia consente lo sviluppo di aggiornamenti costanti, basandosi sulle varie necessità della pratica quotidiana. Inoltre, non mancano gli adempimenti di legge, e con Delta Dent potrete inviare automaticamente i documenti per ottenere il 730 precompilato.

Delta Dent non richiede una grande esperienza con i PC, ed anche gli odontoiatri che si avvicinano per la prima volta agli strumenti informatici, riusciranno ad utilizzarlo con facilità.

In evidenza tra le principali caratteristiche:

- Agenda con richiami e stato della sala d'attesa
- Invio di SMS/email

- Scheda parodontale
- Questionari specifici per prima visita
- Raccolta completa di foto e radiografie
- Consenso informato specifico per categoria di cura
- Contabilità pazienti e fornitori completa di prima nota, spesometro e 730 precompilato
- Gestione delle consulenze
- Integrazione con i moduli di cefalometria e 3D

La continua voglia di soddisfare le esigenze dei medici, ha consentito di sviluppare anche l'App per iPad relativa ai moduli di cefalometria, presentata quest'anno alla SIDO di Firenze: Cefalometria Laterale, Posteriore Anteriore, Analisi dei Modelli e Analisi della foto Frontale!

Sono più di 50 le analisi disponibili!

La sincronizzazione dei dati con la versione Desktop permette di lavorare in comodità anche fuori dal proprio studio.

In sintesi, Delta Dent è un'unica soluzione per la gestione completa dello studio, che vi permetterà di svolgere la complessa pratica quotidiana con grande semplicità.

PER INFORMAZIONI
Orthopiù srl
Viale Libertà, 14/e
27100 Pavia
Tel. 0382.23267
Fax 0382.307188
info@orthopiù.it
www.orthopiù.it

XDENT per migliorare la gestione dello studio e la fidelizzazione dei pazienti

Le più avanzate soluzioni software della multinazionale tedesca CompuGroup Medical [CGM] leader a livello mondiale e in Italia nel settore sanità

Comunicazione, efficienza e redditività. Sono questi i pilastri su cui si basa XDENT, la soluzione di **CompuGroup Medical Italia Group** per la gestione moderna dello studio odontoiatrico, che con le esclusive caratteristiche di facilità, velocità ed intuitività permette di risparmiare tempo, giorno dopo giorno. Le soluzioni CGM XDENT accompagnano gli utenti negli obblighi normativi che rendono sempre più complessa l'attività dello studio odontoiatrico. Formalità, come quelle del 730 precompilato o dello spesometro, grazie alle soluzioni CGM, possono essere espletate senza preoccupazioni e onere di tempo. XDENT è l'unico software in Italia che offre App specializzate per sistemi **macOS, Windows, Linux** e ambienti mobile **iOS e Android**. Applicazioni distinte, pensate per sfruttare appieno le modalità di utilizzo e le peculiarità di ogni ambiente operativo, in grado di operare sugli stessi dati sia in locale sia in cloud. Gli odontoiatri possono usare il proprio sistema informatico sul computer che più preferi-



scono e **possono anche avere in studio computer diversi**, ognuno dei quali userà la versione di XDENT apposita. **Massimizzare la redditività e ridurre i costi** è ciò che gli odontoiatri richiedono oggi e il team di CGM XDENT pone molta attenzione alle necessità dei propri utenti, traducendole in soluzioni software innovative. Il connubio tra il gestionale XDENT e XINFO, l'esclusiva piattaforma di comunicazione con il paziente, è proprio il frutto di questa ricerca, che risponde alla crescente attenzione degli odontoiatri alla fidelizzazione del paziente/cliente.

L'esperienza maturata nel campo del Cloud fa della versione **XDENT Cloud** la scelta d'elezione per il professionista che cerca sicurezza, portabilità, semplicità, velocità dovendo operare in diversi studi lontani tra loro. La soluzione Cloud offerta da CGM XDENT mantiene l'efficienza e l'usabilità della soluzione locale non essendo una soluzione web-based dove l'esperienza d'uso degli utenti è limitata all'utilizzo di un browser mono-finestra come per i siti web. XDENT fornisce anche soluzioni per i **network di cliniche** di qualsiasi dimensione. Con XDENT network le varie strutture possono ope-

rare **anche senza un collegamento ad internet** sempre attivo, sia con dati indipendenti per ogni clinica sia con dati condivisi. In entrambi i casi il management del network ha a disposizione una Dashboard di controllo per monitorare in ogni istante i risultati finanziari di ogni singola clinica o dell'intero network, operando sui dati aggregati. L'offerta CGM XDENT comprende anche una suite di **soluzioni mobile per Smartphone e Tablet** che CGM XDENT per prima ha presentato nel mercato italiano dei software per gli studi odontoiatrici. La gamma dei prodotti XDENT non è semplicemente una soluzione gestionale, ma la scelta d'elezione per i professionisti che guardano al futuro come un'opportunità di crescita ed evoluzione.

➤ **PER INFORMAZIONI**
CGM XDENT Software Srl
Piazza Cairoli, 1 97100 Ragusa
Tel. 0932.681600
Fax 02.335178053
commerciale@xdent.it
www.cgm.com/it/xdent

ZEISS

Il momento in cui la luce ti indica la strada da seguire. Questo è il momento per cui lavoriamo. ▶

Scegli il meglio.
Italian ZEISS
Dental Team



Allineamento estetico dentale: in aiuto ai dentisti arriva **Invisalign Go**

Sempre più nella pratica quotidiana dei dentisti, oltre ai trattamenti che soddisfano le esigenze di salute e igiene orale dei pazienti, aumentano le richieste per interventi di tipo estetico, il meno invasivo possibile.

Per rispondere al desiderio delle persone di ottenere un sorriso non solo sano ma anche bello, Align Technology propone ai dentisti un innovativo approccio, **Invisalign Go**.

Invisalign Go, attraverso un sistema semplificato in odontoiatria digitale, guida il dentista nell'identificazione del paziente idoneo al trattamento e lo accompagna nella successiva pianificazione e risoluzione degli inestetismi dentali.

Il dentista, inviate al sistema Invisalign le immagini intra-orali del paziente, riceve una prima valutazione sul livello di complessità del caso e l'indicazione sulla possibilità di procedere al trattamento.

Una volta stabilito che il paziente è idoneo, viene sviluppato – attraverso il software **ClinCheck** – un modello 3D virtuale dell'intero iter terapeutico, che consente al dentista di mostrare tutto il percorso di allineamento dei denti fino alla posizione finale desiderata.

Approvato il piano di intervento, il dentista riceve in studio i set di aligner con i quali si realizzerà il trattamento.

Ogni set è creato su misura e ciò consente al paziente di indossare gli allineatori in totale comodità, a differenza degli apparecchi ortodontici fissi. Gli aligner Invisalign sono quasi invisibili, facilmente rimovibili e ciò consente al paziente di poterli togliere durante i pasti e successivamente mantenere l'igiene orale senza correre il rischio d'insorgenza d'inflammazioni al cavo orale.



I pazienti cambiano il set di aligner ogni due settimane circa e le visite di controllo, per verificare l'efficacia del trattamento o apportare correttivi, sono effettuate ogni otto settimane circa.

Invisalign Go può essere utilizzato per l'allineamento dei denti ma anche in combinazione ad altri approcci risolutivi ed estetici, per ottenere risultati più efficaci e meno invasivi. Può trattare casi di affollamento, di spaziatura dentale, di recidiva ortodontica, o casi di disallineamento con impatto sull'estetica del sorriso, agendo nello spazio anteriore (da premolare a premolare).

Invisalign Go è un sistema innovativo, disponibile sia per singola arcata che per doppia arcata, dai costi contenuti e che garantisce risultati visibili già dopo 7 mesi di trattamento.

Come per tutti i trattamenti Invisalign, per i dentisti è a disposizione un programma di formazione dedicata e completa e un supporto clinico costante per i dentisti che volessero aderire al progetto.



Congressi e Fiere in Italia

DICEMBRE

05-06 Roma, RM

1° Simposio in ricordo del Professor Marcello Cattabriga
SIDP - Tel. 055.2009154 - segreteria@sidp.it - www.sidp.it

Congressi e Fiere all'estero

DICEMBRE

01-03 Hanoi, Vietnam
Vietnam Dental 2016 -
The International Dental
Exhibition in Vietnam
Vietnam National
Trade Fair and Advertising
Company
Vinexad
Phone: +84 4 3825 5546

3934 0474
medipharmexpo@vinexad.com.vn
www.vinexad.com.vn

03-04 Pechino, Cina
ITI Cogress China 2016
ITI International Team
for Implantology
Phone +41 61 270 83 83
events@iti.org

08-10 Phoenix, Stati Uniti
19th American

Dental Congress
OMICS
International Conferences
Phone: +1 650 268 9744
dental@omicsgroup.com

13-15 Bangkok, Tailandia
Thai Dental Show 2016
The Dental Association
of Thailand
thaidentalnet@gmail.com

23-25 Nuova Delhi, India
Expodent International
India 2016
Expodent
International India
Phone: +91 80 28023000
+91 80 28023001
info@expodent-india.com
www.expodent-india.com

Dental Sector in Algeria
Artexis Easyfairs
Phone: +32 2 740 10 70
www.artexiseasyfairs.com

25-29 Boston, Stati Uniti
42nd Yankee Den-
tal Congress 2017
Massachusetts
Dental Society
Tel: +1 508 480 9797
www.yankeedental.com

31 Maastricht, Paesi Bassi
3D Dental Printing Conference
Jakajima B.V.
Phone: +31 40 2952135

Vai su
www.infodent.it
sezione eventi

Guarda tutti i
corsi e congressi
del 2016/17

GENNAIO

19-21 Algeria
Dentex Algeria 2017 - 2nd In-
ternational Exhibition of the



CORSO DI ORTODONZIA

SEDE:
CENTRO ORTODONTICO ESCLUSIVO
27929 VIGEVANO



INFORMAZIONI E ISCRIZIONI
e-mail: newepget@tin.it
www.studiosegu.it

EDGEWISE TWEED EUROPA

COURSE DIRECTORS: E. Contini, M. Segù, S. Segù, A. Horn

CALENDARIO 2017

1° STAGE	YOUR HANDS	23, 24, 25 MARZO
2° STAGE	THE OCCLUSION	26, 27, 28 APRILE
3° STAGE	THE FACE	22, 23, 24 MAGGIO
4° STAGE	THE SMILE	22, 23, 24 GIUGNO

Numero chiuso di partecipanti

PARTECIPAZIONE GLOBALE: €1.600,00

Agevolazioni per iscrizioni entro il 31.12.2016



DENTISTI

DICEMBRE

CAD CAM

Data: 01-03
Bologna, BO
ICDE International
Center for Dental Education
Tel. 051.6113581-583
MAN versus CAD. Le scelte razionali nella protesi metal-free: i flussi di lavoro tra il clinico e l'odontotecnico
Monaco C., De Stefano L.

DIGITALE

Data: 02
Taranto, TA
Ass. Orthodontic Clinic
Luisa Vitiello
Tel. 335.5619628
luisavitiello.ta@gmail.com
Conferenza Odontoiatria digitale
Ferrari M., Rossi G., Secchiarioli R.

GESTIONE

Data: 01-03
Bardolino, VR
Tel. 0432.757840
caprara@conecta.it
Come gestire lo studio da professionisti in un mondo di imprenditori
Caprara T.

IMPLANTOLOGIA

Data: 01-03
Viareggio, LU
aggiornamenti.corsi@gmail.com
Sviluppare la corretta soluzione implanta-re: dall'elemento singolo all'edentulia totale
Barone R.
18 Crediti ECM

Data: 02-03
Arce, FR
HTD Consulting srl
Tel. 0577.749047
eventi@htd-consulting.it
www.htd-consulting.it
Corso pratico sul paziente Le soluzioni a basso impatto biologico nell'im-plantologia di base
Favetti M., Rosi S., Marchesi U., Borel P.

Data: 03-04
Arce, FR
HTD Consulting srl
Tel. 0577.749047
eventi@htd-consulting.it
www.htd-consulting.it
Implantologia su paziente

Data: 16-17
Grosseto, GR
Sweden & Martina
www.sweden-martina.com
Corso teorico-pratico di implantologia chirurgica e protesica con live-surgery
Csonka M.

Data: 17
Padova, PD
Sweden & Martina
www.sweden-martina.com
Attuali orientamenti nelle riabilitazioni implantoprotesiche dei mascellari: presentazione di un nuovo impianto a connessione conometrical

ORTODONZIA

Data: 01-03
San Benedetto del Tronto, AP
Tel. 0735.781520
iapnor@iapnor.org
www.iapnor.org
La diagnosi ortodontica neuromiofasciale
Biondi M., Castaldo G., Monaco A.

Data: 02-03
Padova, PD
www.continuing-education.it
Face master università di Padova

Data: 02
Rovello Porro, CO
Tel. 02.96752019
corsi@q-quest srl.com
Il Successo nella terapia mio funzionale con dispositivi preformati
Farrel C., Levrini L.

Data: 03
Bologna, BO
Sweden & Martina
www.sweden-martina.com
Corso di ortodonzia preventiva ed intercettiva occluso-o-guide, nite-guide, habit-corrector
Ilerardo G.

Data: 03
Bologna, BO
Orthodontics S.H.D.
Tel. 051.6231626
ordini@orthodonticshd.com
www.orthodonticshd.com
ThermalOrth Philosophy System: corso teorico-pratico sulla tecnica per regolare e modificare gli allineatori

Data: 03
Torino, TO
Tel. 02.96752019
corsi@q-quest srl.com
Il Successo nella terapia mio funzionale con dispositivi preformati
Farrel C., Levrini L.

Data: 03-05
Napoli, NA
www.continuing-education.it
Face perfezionamento evoluzione S.W.

Data: 08-11
Palermo, PA
Segreteria ISO
Tel. 055.304458
iso@leone.it
Corso teorico pratico di ortodonzia

Data: 10
Crotone, KR
Tel. 0185.7887801
orthocorsi@micerium.it

Trattamenti delle II classi con o senza collaborazione
Manzo P.

Data: 14
Sesto Fiorentino, FI
Segreteria ISO
Tel. 055.304458 / iso@leone.it
I Mercoledì da Leone: Quando, come e perché usare l'espansore della sutura palatina mediana
Cozza P.

Data: 17
Bologna, BO
Orthodontics S.H.D.
Tel. 051.6231626
ordini@orthodonticshd.com
www.orthodonticshd.com
ThermalOrth Philosophy System: corso teorico-pratico sulla tecnica per regolare e modificare gli allineatori

PARODONTOLOGIA

Data: 03
Milano, MI
ACME
tel. 0761.228317
info@edizioniacme.it
Laser a diodo associato a terapia parodontale non chirurgica. Corso pratico su tessuti animali
Roncati M.
10 Crediti ECM

PROTESI

Data: 01
Caserta, CE
ICDE International
Center for Dental Education
Tel. 051.6113581-583
Serate clinica. Dal piano di trattamento alla cementazione. Dalla scelta del materiale al protocollo di cementazione

Data: 01
Limena, PD
www.dentalclub.it
Dal piano di trattamento alla cementazione
Sibilla P.



CLINICHE SVIZZERE DI PRESTIGIO

CERCANO ODONTOIATRI

CON ESPERIENZA PLURIENNALE

Liberi Professionisti

Buon livello di conoscenza della Lingua Francese

inviare CV a: contact@lausanne-dentaire.ch

swiss-dentalclinic.com | chablais-dentaire.ch | dentiste-aigle.com | lausanne-dentaire.ch

> AGENDA CORSI

Data: 02
Como, CO
Lake Como Institute
Tel. 031.2759092
info@lakecomoinstitute.com
Live Prosthesis 360°: Full immersion in protesi dal vivo su denti naturali e impianti
Scutellà F.

CHIRURGIA

Data: 03
Ancona, AN
Dental Campus
Tel. 071.918469
segreteria@dentalcampus.it
Corso di medicina orale: dalla diagnosi alla terapia nella pratica quotidiana
Santarelli A.
10 Crediti ECM

Data: 03
Ancona, AN
Dental Campus
Tel. 071.918469
segreteria@dentalcampus.it
Gli ultrasuoni per un approccio mini-invasivo alla chirurgia orale: indicazioni e limiti corso teorico pratico
Finotti M.
10 Crediti ECM

Data: 03
Taranto, TA
Ass. Orthodontic Clinic
Luisa Vitiello
Tel. 335.5619628
luisavitiello.ta@gmail.com
Corso Live Surgery
Secchiaroli R.

PEDODONZIA

Data: 02
Bologna, BO
Studio dott.ssa Maria Terni
marte1000@libero.it
L'ipnosi in odontoiatria con i bambini e con gli adulti
Terni M.

Data: 03
Bologna, BO
Studio dott.ssa Maria Terni

marte1000@libero.it
La comunicazione tra il bambino, la sua famiglia e l'odontoiatra
Terni M.

ENDODONZIA

Data: 01
Limena, PD
www.dentalclub.it
Conferenza: dal piano di trattamento alla cementazione
Sibilla P.

Data: 02-03
L'Aquila, AQ
Dental Education on Video
Tel. 0862.25469
dentalonvideo@tiscali.it
Corso Teorico Pratico in Endodonzia
Lucio Daniele
50 Crediti ECM

Data: 03
Capodrise, CE
AIO - Manager Eventi
eventi@aio.it
Il Trattamento endodontico e restauro post-endodontico
Pongione G.
8 Crediti ECM

Data: 03
Fiumana, FC
Studio dott.ssa Maria Terni
marte1000@libero.it
Alcune cose stanno meglio insieme - conferenza teorica endo-oresto: dall'apice alla corona
Barboni M.G.

Data: 03
Milano, MI
Dental Campus
Tel. 071.918469
segreteria@dentalcampus.it
Corso Teorico Pratico Touch the future in Endo Resto
Berutti E.

Data: 03
Montesilvano, PE
Dental Campus
Tel. 071.918469
segreteria@dentalcampus.it
Corso Teorico Pratico Touch

the future in Endo Resto
Cantatore G.

SEDAZIONE

Data: 17-18
Roma, RM
Tel. 06.8861845
info@studiorossani.it
Master Class di Ipnosi Clinica per Sanitari
Rossani F.
50 Crediti ECM

COMUNICAZIONE

Data: 02
Nocera Superiore, SA
info@biosanprogress.it
www.biosanprogress.com
Comunicazione efficace in odontoiatria
Cassetta M.

IGIENE

Data: 02-03
Ancona, AN
Tel. 030.2569126
centrocorsitinti@gmail.com
Allungamento di corona clinica
Tinti C.
14 Crediti ECM

Data: 15
Trento, TN
AIO - Manager Eventi
eventi@aio.it
Storia del comportamento alimentare umano
Pizzinini M.
3 Crediti ECM

EMERGENZE

Data: 03
Casoria, NA
Dott.ssa Eliana letto
infocorsi@dentalfutura.com
Emt: L'emergenza medica nella pratica odontoiatrica + retraining
Marini P.

ESTETICA

Data: 02-03

Roma, RM
Tel. 06.8861845
info@studiorossani.it
Corso Filler Tecnica TFT
Rossani F.

MANAGEMENT

Data: 02-03
Bardolino, VR
Tel. 0432.757840
caprara@conecta.it
Come gestire uno studio da professionista in un mondo di imprenditori
Caprara T.

GENNAIO

CHIRURGIA

Data: 12-14
Bari, BA
Tel. 055.2469342
aggiornamenti.corsi@gmail.com
Protocolli operativi in chirurgia orale: un approccio sicuro e minimamente invasivo
Barone R.
40 Crediti ECM

Data: 21
Cagliari, CA
AIO - Manager Eventi
eventi@aio.it
La gestione del paziente oncologico in odontoiatria. I rimedi floreali del dott. Bach e la loro utilità in odontoiatria
8 Crediti ECM

CONSERVATIVA

Data: 12
Milano, MI
Tel. 0131.231642
info@smartover.com
Corso teorico pratico di restaurativa adesiva nei settori anteriori
Ferraris F.
40 Crediti ECM

Data: 19-21
Piacenza, PC

ROMADENT 2C
DIVISIONE PRODOTTI DENTALI
TUTTO PER L'ODONTOIATRIA
Via Alfredo Nobel, 24 - 00146 - Roma
Tel: 06.5576993 Cell: 338.6401142 E-mail: info@romadent2c.it
Fax: 06.5561644 WhatsApp: 349.1168463 Web: www.romadent2c.it

<http://accademiaitalia-nadiconservativa.it/>
Continuing Education

Data: 19
Trento, TN
AIO - Manager Eventi
eventi@aio.it
Strumenti diagnostici in conservativa : utilità e limiti della fluorescenza laser
3 Crediti ECM

Data: 27-28
Como, CO
Lake Como Institute
Tel. 031.2759092
info@lakecomoinstitute.com
www.lakecomoinstitute.com
Scuola di Odontoiatria Conservativa Estetica "Il restauro anteriore indiretto con faccette e diretto del dente trattato endodonticamente"
Cerutti A.

GESTIONE

Data: 28
Fiumana, FC
Tel. 0432.757840
caprara@conecta.it
Raggiungere i propri obiettivi anche facendo il dentista

IMPLANTOLOGIA

Data: 18
Sesto Fiorentino, FI
Segreteria ISO
Tel. 055.304458
iso@leone.it
I Mercoledì da Leone: Gestione dell'estetica nei settori frontali con impianti a carico immediato
Russo N., Coppola G.

Data: 20-21
Due Carrare, PD
Sweden & Martina
www.sweden-martina.com
Corso teorico-pratico di chirurgia e protesi dentale utilizzando un impianto innovativo a "piattaforma conica": dal dente singolo alla riabilitazione complessa
Vignato G., Vignato C., Finotello R.

Data: 26
Roma, RM
Tel. 06.6628200
studio@micarelli.eu
Il piano di trattamento - parodontologia, protesi e implantoprotesi

Data: 27-28
Benevento, BN
MJ Eventi
Tel. 055.576856
eventi@mjeventi.eu
Corso teorico-pratico "di parodontologia e implantologia" 2017

Data: 27
Lugano, Svizzera
Titanmed - Immediate-load
Tel. 0341.363504
education@immediate-load.com
Approccio attuale all'implantologia monofasica
Paracchini L., Spitaler D.

ORTODONZIA

Data: 13-14
Palermo, PA
Segreteria ISO
Tel. 055.304458
iso@leone.it
Corso Teorico-Pratico di Ortodonzia 2017
Minutella N., Fortini A., Russo N.

Data: 20-21
Reggio Calabria, RC
Segreteria ISO
Tel. 055.304458
iso@leone.it
Corso Teorico-Pratico di Ortodonzia 2017
Minutella N., Fortini A., Russo N.

Data: 20
Roma, RM
Sweden & Martina
www.sweden-martina.com
Master universitario di II livello in "ortognatodonzia" - la tecnica straight-wire Mirabella: approccio clinico protocollato
Mirabella D.

Data: 26-28
Bologna, BO
Segreteria ISO
Tel. 055.304458 / iso@leone.it
Full immersion pratico-teorico di piegatura dei fili ortodontici, applicazioni cliniche e la relativa biomeccanica
Giuntoli F., Frontali C.

Data: 27-28
Bari, BA
Segreteria ISO
Tel. 055.304458 / iso@leone.it
Corso Teorico-Pratico di Ortodonzia 2017
Minutella N., Fortini A., Russo N.

PARODONTOLOGIA

Data: 13
Firenze, FI
MJ Eventi
Tel. 055.576856
eventi@mjeventi.eu
Corso teorico-pratico modulare di parodontologia clinica

Data: 26
Fiumana, FC
sascorsi@gmail.com
La chirurgia parodontale estetica: dalle recessioni gengivali ai difetti ossei verticali
Zucchelli G.

Data: 28
Padova, PD
De Ore
Tel. 045.6020924
amministrazione@deorematerials.com
Le basi parodontali per la chirurgia rigenerativa con membrane
Mazzocco F.

PROTESI

Data: 20-21
Tivoli Terme, RM
Segreteria organizzativa
Tel. 0774.379166
339.5419371
info@afgtlab.it
www.afgtlab.it
AFG - Anatomic Functional Geometry
Corso base di modellazione naturale in cera con la tecnica AFG-THE
Cecere A.

Data: 26
Rimini, RN
heatheritaly@gmail.com
La riabilitazione protesica interdisciplinare. Corso teorico pratico per il team odontoiatrico

ENDODONZIA

Data: 13
Fiumana, FC
Tel. 051.5878002
rpenna2011@libero.it
Diploma di endodonzia clinica e chirurgica
Ambu E.
50 Crediti ECM

Data: 27-28
Casoria, NA
Dental Futura Group
Tel. 081.7573866
infocorsi@dentalfutura.com
Corso completo di endodonzia chirurgica
Berenice M.

MANAGEMENT

Data: 28
Fiumana, FC
Tel. 0432.757840
caprara@conecta.it
Raggiungere i propri obiettivi anche facendo il dentista
Caprara T.

ODONTOTECNICI

DICEMBRE

CAD CAM

Data: 01-03
Bologna, BO



Mascherina chirurgica da 1 a 14 bocche € 90,00*

* prezzo dedicato per sistemica ICX



Silo Implant System S.r.l.
Via delle Industrie, 38
20853 Biassono (MB)
tel: 039.9712376
mail: info@siloimplant.com
www.siloimplant.com





In collaborazione con



MASTER UNIVERSITARIO DI II LIVELLO

MEDICINA ESTETICA E TERAPIA ESTETICA DEL VISO

2017 Università di Camerino

PROGRAMMA

- Anatomia e fisiologia dell'apparato tegumentario
- Fisiopatologia e patologia delle lesioni elementari della cute
- Elementi di dermatologia e tecniche dermatologiche
- Fisiopatologia dell'invecchiamento cutaneo
- Anatomia chirurgica del distretto cranio-facciale
- Elementi di chirurgia plastica
- Elementi di semeiotica medicoestetica
- Aspetti etici medico legali e assicurativi
- Cosmetologia
- Peeling
- Filler
- Tossina botulinica
- Biomodulazione
- Tecniche di needling
- L'utilizzo dei fili in medicina estetica
- Tecniche strumentali in medicina estetica
- Laser
- Utilizzo dei gas in medicina estetica
- Odontoiatria estetica
- Elementi di chirurgia ambulatoriale
- Eventi avversi in medicina estetica
- Psicologia e psicopatologia dell'invecchiamento ed elementi di medicina estetica nel paziente oncologico
- Nutrizione e life style
- Gestione dello studio medico estetico

CALENDARIO

Febbraio	10,11,12
Marzo	10,11,12
Aprile	7, 8, 9
Maggio	12,13,14
Giugno	16,17,18
Settembre	15,16,17
Ottobre	13,14,15
Novembre	Esami e discussione Tesi

SEDE

Sede delle attività didattiche a Roma presso il C.I.R.M. - Via dell' Architettura, 41 00144 ROMA (zona EUR)

INFORMAZIONI

www.simeo.org
www.unicam-formestetica.it
medicina.estetica@unicam.it

Tel: +39 0737 403326

ROMA EUR Via dell'Architettura 41

ICDE
Tel. 051.6113581-583
MAN versus CAD. Le scelte razionali nella protesi metal-free: i flussi di lavoro tra il clinico e l'odontotecnico
Monaco C., De Stefano L.

COLORE

Data: 03
Sutri, VT
Centro Corsi della Feniiiiix
Tel. 0761.600396
feniiiiix@tiscali.it
Corso Introduttivo alla Teoria del Colore

CONSERVATIVA

Data: 02-03
Tivoli Terme, RM
Segreteria organizzativa
Tel. 0774.379166 / 339.5419371
info@afgtlab.it
www.afgtlab.it
AFG - Anatomic Functional Geometry - Corso base di modellazione naturale in cera
Cecere A.

GESTIONE

Data: 03
Padova, PD
Sweden & Martina
www.sweden-martina.com
Attualità in odontotecnica: cultura, tecnologia, redditività
Camaioni E.

ORTODONZIA

Data: 01-03
San Benedetto del Tronto, AP
Tel. 0735.781520
iapnor@iapnor.org
www.iapnor.org
Ortognatodonzia neuromiofasciale

Data: 01-02
Sesto Fiorentino, FI
Segreteria ISO

Tel. 055.304458
iso@leone.it
Corso di ortodonzia funzionale
Fantozzi F.

PROTESI

Data: 05-06
Mercallo, VA
Dei Italia
Tel. 0331.969270
valentina@deitalia.it
Corso teorico-pratico " Dream Frame®
Nuova sistemica per la realizzazione di sottostrutture protesiche in fibra di carbonio - e Stampaggio MCM® in muffola trasparente finalizzato alla realizzazione di protesi
Pagliari P.

GENNAIO

CAD CAM

Data: 27
Bari, BA
Sweden & Martina
www.sweden-martina.com
Attualità in odontotecnica: cultura, tecnologia, redditività
Camaioni E.

ORTODONZIA

Data: 12-13
Sesto Fiorentino, FI
Segreteria ISO
Tel. 055.304458
iso@leone.it
Corso di ortodonzia funzionale
Fantozzi F.

Data: 14-15
Pescara, PE
Segreteria ISO
Tel. 055.304458
iso@leone.it
Straight-Wire in progress: The smart orthodontic philosophy
Celli D.

PROTESI

Data: 19
Limena, PD
www.dentalclub.it
Workshop: Trasformer Academy 3° inc. "protesi mobile"
Colognesi R.

Data: 20-21
Tivoli Terme, RM
Segreteria organizzativa
Tel. 0774.379166/339.5419371
info@afgtlab.it / www.afgtlab.it
AFG - Anatomic Functional Geometry - Corso base di modellazione naturale in cera con la tecnica AFG-THE
Cecere A.

Data: 27-28
Brescia, BS
Siced
Tel./Fax 030.2092960
www.siced.info
Controllo totale del sorriso e della funzione: protocolli operativi per tutte le risoluzioni protesiche
Allegrini L.

CERAMICA

Data: 20
Brescia, BS
Siced
Tel./Fax 030.2092960
www.siced.info
Corso teorico - pratico posteriori in metallo - ceramica
Piacentini A.

IGIENISTI, ASSISTENTI PERSONALE AUSILIARIO

DICEMBRE

GESTIONE

Data: 01-03
San Benedetto del Tronto (AP)

www.iapnor.org
Elettromiografia, chinesio-grafia e t.e.n.s.: pratiche gestionali per assistenti di studio odontoiatrico

LEGALE

Data: 02
Firenze, FI
MJ Eventi
Tel. 055.576856
eventi@mjeventi.eu
Aggiornamenti in...odontologia forense e odontoiatria clinica

PARODONTOLOGIA

Data: 02-03
Roma, RM
Segreteria Unid
Tel. 06.61648016
gestionecorsi@unid.it
La sinergia tra la terapia meccanica e manuale con strumenti e tecniche mininvasive parodontali
Luperini M.

Data: 03
Milano, MI
ACME
tel. 0761,228317
info@edizioniacme.it
Laser a diodo associato a terapia parodontale non chirurgica. Corso pratico su tessuti animali
Roncati M.
10 Crediti ECM

CHIRURGIA

Data: 03
Ancona, AN
Dental Campus
Tel. 071.918469
segreteria@dentalcampus.it
Corso di medicina orale: dalla diagnosi alla terapia nella pratica quotidiana
Santarelli A.
10 Crediti ECM.

FORNITURE DENTALI
di Carmelo Sofia

DA OLTRE 40 ANNI AL VOSTRO SERVIZIO

📍 P.zza S. Luigi, 7 - CATANIA ☎095 356 716
📍 V.le M. Rapisardi, 198 - CATANIA ☎095 731 58 40
✉ carmelo.sofia@email.it

INFODENT è Marketing Media Partner di Associazioni e Società Scientifiche del dentale. Questo spazio è a loro dedicato.



AIOP
Accademia Italiana di
Odontoiatria Protetica
P.zza di Porta Mascarella, 7
40126 Bologna
T. 051.240722

aiop@aiop.com
www.aiop.com

AIOP 2017 L'INNOVAZIONE IN PROTESI È UNA GARANZIA DI QUALITÀ?

Le fondamenta di oggi per la protesi di domani. La protesi oggi, tra passato e futuro: una road map per il successo.

Chi si occupa a vario titolo di protesi, fissa o mobile, su denti o su impianti, viene letteralmente assalito ogni giorno da innovazioni tecnologiche e merceologiche. Questo rende la disciplina protesica la branca odontoiatrica più eccitante dei nostri giorni, ma rischia di disorientare i clinici ed i tecnici, oltre ad implicare spesso investimenti ingenti di cui non sempre si vedono ritorni immediati in termini economici e qualitativi.

La grande pressione delle case produttrici, sugli operatori e anche in forma mediatica diretta o indiretta sui pazienti, conferisce inoltre all'innovazione tecnologica una valenza di marketing. Ma innovazione e qualità sono veramente indissolubili? Il doversi costantemente innovare, lasciando a volte alla tecnologia compiti che prima si basavano sull'artigianalità, non rischia invece di far perdere ai giovani, come ai più esperti, i principi di base della biologia, della biomeccanica, della chimica e fisica dei materiali sui cui si è sempre fondata la buona riuscita di un lavoro protesico? [...]

LEGGI TUTTO
FOTOGRAFA IL QR CODE
OPPURE DIGITA
infodent.it/news-associazioni



Società Italiana
di Endodonzia

SIE
Società Italiana di Endodonzia
Via P. Custodi, 3 - 20136 Milano
T. 02.83.76.799

segreteria.sie@me.com
www.endodonzia.it

ENDODONTIC COURSES SIE 2017

Brescia, Bologna, Bolzano e Roma:
4 città per i Corsi di Formazione Teorico-Pratici
2017 della Società Italiana di Endodonzia.

Per avvicinare i giovani a questa affascinante
disciplina e fornire nuove conoscenze e
competenze a chi già la esercita regolarmente.

- 5 giornate teorico-pratiche in sede
- 44 ore di Formazione
- 1 incontro finale a Bologna nella sede del 35°
Congresso Nazionale SIE (9/11 Novembre 2017)

- Palazzo Della Cultura e Dei Congressi Piazza
Della Costituzione 4/A Bologna)
• 44 Crediti ECM

Il programma del Corso, i docenti, le quote e le
modalità di iscrizione a breve disponibili sul sito
www.endodonzia.it

LEGGI TUTTO
FOTOGRAFA IL QR CODE
OPPURE DIGITA
infodent.it/news-associazioni



AIC
Accademia Italiana di
Odontoiatria Conservativa e
Restaurativa

Via San Giovanni, 28
29121 - Piacenza
T. 055.4089445

aic@mjeventi.com
accademiaitalianadiconservativa.it

LO STATO DELL'ARTE DELL'ODONTOIATRIA CONSERVATIVA AL CONGRESSO CONSEURO


Quest'anno l'Accademia Italiana di Conservativa e Odontoiatria (AIC) e la Federazione Europea di Odontoiatria Conservativa (EFCD) hanno l'onore e l'orgoglio di organizzare insieme il più importante congresso di odontoiatria conservativa in Europa. ConsEuro è un evento eccezionale, dove ricercatori e professionisti provenienti da paesi europei possono esporre lo stato dell'arte in odontoiatria conservativa e presentare le loro più recenti ricerche scientifiche. Per questo eccezionale meeting, AIC e EFCD hanno invitato prestigiosi professionisti, ricercatori ed esperti provenienti dall'Italia e dall'Europa per presentare i loro lavori, plauditi a livello internazionale, nel campo dell'odontoiatria conservativa e restaurativa,

con una particolare attenzione all'odontoiatria digitale e alla sua applicazione al restauro dei denti. Preservare i tessuti sani del dente è diventato il filo conduttore della nostra attività clinica e l'obiettivo che ci sforziamo di raggiungere nella nostra pratica quotidiana. I concetti di odontoiatria minimamente invasiva, sostenuti dall'efficacia dei sistemi adesivi, sono i principi della moderna odontoiatria restaurativa, nel tentativo di mantenere quanto è stato preservato dalla carie e dall'usura. In questo contesto, l'approccio digitale offre un grande potenziale per il clinico, ma un aggiornamento su come e quando un approccio di tipo digitale possa esserci di aiuto è essenziale. [...]

LEGGI TUTTO
FOTOGRAFA IL QR CODE
OPPURE DIGITA
infodent.it/news-associazioni




> Scheda Prodotto

EVENTO	CATEGORIA	ORGANIZZATORE	
EXPODENTAL MEETING	Evento Fieristico	UNIDI - Unione Nazionale Industrie Dentarie Italiane	

> Presentazione

Esposizione, Formazione, Innovazione: l'eccellenza del dentale vi aspetta a Rimini!

Rimini si conferma polo del dentale in Italia: il meglio dell'industria dentale italiana e internazionale in mostra negli splendidi padiglioni di Rimini Fiera, affiancata da tanti eventi formativi di qualità rivolti a tutte le categorie della professione dentale. A maggio 2017 a Expodental Meeting ci sarà una grande novità: uno dei quattro padiglioni sarà interamente dedicato a **Expo 3D**, un evento nell'evento dedicato alle **tecnologie digitali** e alle sue applicazioni in campo odontoiatrico. Un viaggio attraverso l'intero ciclo di lavoro digitale, per scoprirne le potenzialità e i vantaggi per lo studio e il laboratorio. Tra un'area espositiva di materiali e *device* digitali, sessioni scientifiche a cura delle principali autorità accademiche e scientifiche del comparto e workshop organizzati dalle Aziende, il professionista potrà farsi una **cultura completa in materia digitale**.



> Approfondimenti Web

Per informazioni dettagliate su Expodental Meeting visita la pagina <http://infodent.it/focus/expodentalmeeting> in cui potrai trovare:

	Brochure dell'evento
	Video
	Photogallery
	Link e contatti Azienda



> Link interattivo



FOTOGRAFA IL QR CODE E VAI AGLI APPROFONDIMENTI

Potrai accedere in tempo reale alla scheda e al sito del prodotto.

Visita la pagina del focus <http://infodent.it/focus/expodentalmeeting>

> Biglietto da visita

PROMUNIDI SRL
 Viale Forlanini 23 - 20134 Milano
 T. 02 7006121 - F. 02 70006546
 comunicazione@unidi.it
 www.unidi.it
 www.expodentalmeeting.com



Organizzazione



www.assofieresicilia.it

EXPO ODONTO SUD

Salone mediterraneo specializzato rivolto ai professionisti del Settore Dentale

L'appuntamento con il Sud Italia e Malta



CATANIA ETNA FIERE - CENTRO FIERISTICO ETNAPOLIS

Venerdì 17 - Sabato 18 - Domenica 19 Febbraio 2017



10 minuti



25 minuti



25 minuti



6000 posti auto gratuiti

Ingresso libero riservato solo agli Operatori del Settore

Condizioni generali di partecipazione, consultabili all'interno del sito, alla voce ESPORRE Info : 320 0437522 marketing@expoodontosud.it

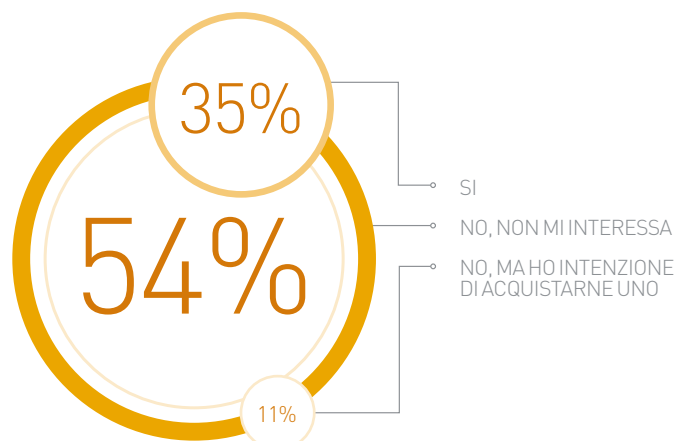
www.expoodontosud.it

Software gestionali da laboratorio

Sondaggio su **310** responder

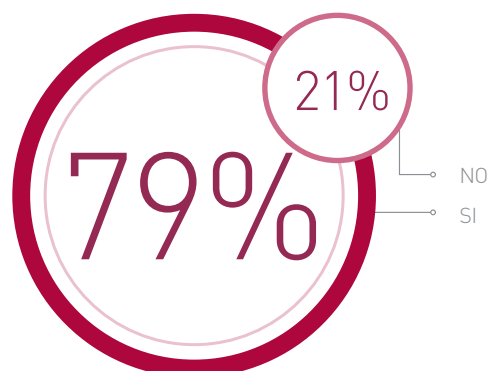
Utilizza un software per gestire il suo laboratorio?

Si	107	35%
No, non mi interessa	167	54%
No, ma ho intenzione di acquistarne uno	36	11%



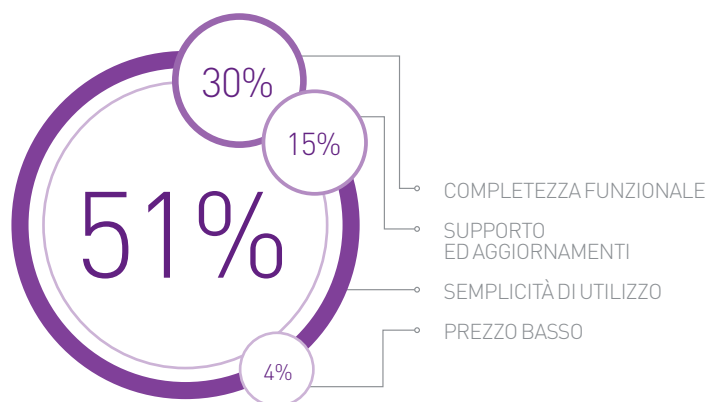
Secondo lei sarebbe utile che un software per la gestione del laboratorio fosse consultabile anche da tablet o dispositivi portatili?

Si	245	79%
No	65	21%



Quale caratteristica ricerca principalmente in un software gestionale?

Completezza funzionale	93	30%
Semplicità di utilizzo	158	51%
Supporto ed aggiornamenti adeguati	47	15%
Prezzo basso	12	4%



Il presente sondaggio ha solo valore informativo e rappresenta una manifestazione di opinioni degli iscritti al portale Infodent.it

Prima nota	Si	Si	No	Si	No	No
Estratto Conto	Si	Si	No	Si	No	No
Fatture	Si	Si per studi, enti, USL, centri fresaggio	No	Si fatturazione dettagliata, riassuntiva, dispositivo medico, libera con iva e nota di accredito, fattura elettronica per P.A.	Si fatturazione libera con selezione delle lavorazioni dal listino	
Gestione magazzino	Acquisti, carico, scarico da lavorazione, scadenze, lotti	Carico, scarico automatico e manuale, sottoscorta, scadenza materiali, ordini, gestione fornitori	Scadenza materiali, ordini, gestione fornitori	Carico manuale dei prodotti, o da fattura di acquisto, scarico manuale e automatico direttamente dalla scheda lavoro	No	
Possibilità di dematerializzazione del fascicolo tecnico	Si	No	No	No	No	
Gestione lavorazioni esterne in entrata e uscita	No	Si	Si	Si	Si	
Gestione riparazioni	No	Si	Si	Si	Si	
Tempo di esistenza del programma	4 anni	23 anni	23 anni	>20 anni	>20 anni	
Gestione delle non conformità	No	Si	No	Si	Si	
Buona consegna	Si	Si	No	Si	Si	
Scheda carrello	Si	Si	Si	Si	Si	
Gestione protocollo di protesi combinata	No	Si	Si	Si	Si	
Controlli ISO 9001/9002	No	Si	Si	Si	No	
Prezzo di listino*	A partire da euro 352,80 (prezzo variabile in funzione dei moduli)	A partire da euro 780,00	A partire da euro 350,00	Euro 1.199,00 (con 6 mesi di ass. tel. e aggiornamenti)	Euro 450,00 (con 6 mesi di ass. tel. e aggiornamenti)	
Info azienda	Outside Format Tel. 0373965490 www.outsideformat.com Distributore: OrthoPiù srl Tel. 038223267 www.orthopiù.it	Tel. 02.4984998 www.quartex.it	Tel. 02.4984998 www.quartex.it	www.mediwork.net	www.mediwork.net	

AVVERTENZE IMPORTANTI PER IL LETTORE

L'assenza di alcuni prodotti all'interno del Confronto è dovuta alla mancata comunicazione dei dati da parte delle case Produttrici/Importatrici oppure perché la redazione non ha avuto notizia della presenza sul mercato italiano dei prodotti di determinate aziende. I dati e le informazioni presenti in questa sezione e negli eventuali approfondimenti pubblicati nella successiva collegata, sono forniti dalle aziende produttrici e/o importatrici dei prodotti, le quali si assumono tutte le responsabilità legate alla loro veridicità e correttezza. Le responsabilità relative ai prezzi comunicati dalle aziende fornite e dalla eventuale esclusiva che dovesse avere un'azienda nel poter importare o commercializzare il prodotto, non potendo verificare se Infodent si dichiara esente da ogni responsabilità relativa ai prezzi comunicati dalle aziende fornite e dalla eventuale esclusiva che dovesse avere un'azienda nel poter importare o commercializzare il prodotto, non potendo verificare se esiste per ogni prodotto un prezzo imposto dalla casa madre o un'esclusiva nella distribuzione. Le aziende che forniscono i dati tecnici pur non avendone la legittimità si assumono ogni responsabilità direttamente nei confronti di un'azienda terza che si senta lesa o riceva danni da tale pratica. Eventuali rimostranze in merito dovranno essere rivolte DIRETTAMENTE all'azienda responsabile di aver fornito i dati, mandando solo per conoscenza ad Infodent eventuali comunicazioni. Gli eventuali errori materiali o di trascrizione commessi dalla redazione dovranno essere comunicati all'indirizzo infodent@infodent.it e saranno divulgati sui numeri successivi come Errata Corrige. Se gli errori di comunicazione fanno capo alla azienda, la redazione, valutando il caso specifico, deciderà se procedere alla pubblicazione della errata corrige. La presente rubrica ha finalità di informazione giornalistica, non di repertorio, non ha pretesa di esaustività e non vuole esprimere giudizi sui prodotti. Il lettore è invitato a non interpretare come una scelta redazionale la elencazione di prodotti o la mancata citazione di altri.

Legenda:  approfondimento  focus prodotto

* I prezzi si intendono al netto di IVA

> SOFTWARE GESTIONALI DA LABORATORIO





	ODONTOLAB LIGHT	ODONTOLAB PLUS	ODONTOLAB SPRINT	ODONTOSOFT®/ODONTOSOFT® (VERSIONE CLOUD)
Prodotto				
Produttore	S.H.E.A.T. Software di Ivancich Giorgio	S.H.E.A.T. Software di Ivancich Giorgio	S.H.E.A.T. Software di Ivancich Giorgio	Eurosystem2000
Gestione direttiva 2007/47/CE. (ex 93/42)	Si	Si	Si	Si
Scadenzario	No	Si	No	Si
Gestione ordini e fornitori	No	Si	No	Si
Analisi/statistiche	No	Si prodotto, fatturato, fatturabile, lavori chiusi, preventivi, analisi costi, fabbisogno per produzione in corso	No	Si su qualsiasi dato economico, finanziario, produttivo, non conformità
Protocolli di produzione	Di base 55 per fissa, mobile, combinata, scheletrica, ortodonzia e zirconio	Di base 55 per fissa, mobile, combinata, scheletrica, ortodonzia e zirconio	Di base 55 per fissa, mobile, combinata, scheletrica, ortodonzia e zirconio	Infiniti di qualsiasi lavorazione
Gestione ceramiche	Si	Si	No	Si
Scheda impianti	Si	Si	No	Si
Scheda colore	No	No	No	Si
Gestione attrezzature	Si	Si	No	Si
Invio documentazione in pdf	Si	Si	Si	Si
Schema dentale	Si	Si	No	Si
Acquisizione immagini	Si	Si	No	Si
Studi di settore	Si	Si	No	Si
Planning lavorazioni	Si data e ora iniziale e finale, rappresentazione divisibile per studio, possibilità di accesso all'ingresso	Si data e ora iniziale e finale, rappresentazione divisibile per studio, possibilità di accesso all'ingresso	No	Si giornaliero e settimanale, per reparto, sottoreparto, operatore
Back up	Si	Si	Si	Si
Gestione in rete	No	Si	No	Si

Prima nota	No	Si	No	Si	Si
Estratto Conto	Si	Si	Si	Si	Si
Fatture	Si 8 rappresentazioni con creazione fattura elettronica P.A e trasmissione dati Tessera Sanitaria per fatture a privato	Si 8 rappresentazioni con creazione fattura elettronica P.A e trasmissione dati Tessera Sanitaria per fatture a privato	Si 2	Si	Si
Gestione magazzino	<ul style="list-style-type: none"> Si 8 rappresentazioni con creazione fattura elettronica P.A e trasmissione dati Tessera Sanitaria per fatture a privato 	<ul style="list-style-type: none"> 4 sistemi di gestione lotti, carico, scarico automatico/manuale, inventario, valorizzazione, sottoscorta, codice a barre, analisi dei costi 	<ul style="list-style-type: none"> 	<ul style="list-style-type: none"> 	Gestione completamente automatizzata
Possibilità di dematerializzazione del fascicolo tecnico	No	No	No	No	Si
Gestione lavorazioni esterne in entrata e uscita	Si	Si	No	No	Si
Gestione riparazioni	Si	Si	No	No	Si
Tempo di esistenza del programma	18 anni	27 anni	12 anni		29 anni
Gestione delle non conformità	No	Si	No	No	Si
Buono consegna	Si	Si	No	No	Si
Scheda carrello	Si	Si	No	No	Si
Gestione protocollo di protesi combinata	Si	Si	Si	Si	Si
Controlli ISO 9001/9002	No	Si	No	No	Si
Prezzo di listino*	Euro 532,00 (con 6 mesi di addestramento individuale, ass. tel. e aggiornamenti)	Euro 967,00 (con 6 mesi di addestramento individuale, ass. tel. e aggiornamenti)	Euro 300,00 (con 6 mesi di addestramento individuale, ass. tel. e aggiornamenti)		A partire da euro 1.700,00/in Cloud a partire da euro 50,00 mese
Info azienda	Tel. 049.5610022 www.odontolab.it	Tel. 049.5610022 www.odontolab.it	Tel. 049.5610022 www.odontolab.it		Tel. 059.452094 www.odontosoft.it

Legenda:  approfondimento  focus prodotto

* I prezzi si intendono al netto di IVA

> SOFTWARE GESTIONALI DA LABORATORIO

				
	ORISLAB X3 ELITE	ORISLAB X3 FAST	ORISLAB X3 PROFESSIONAL	SWLAB
Prodotto				
Produttore	Orisline	Orisline	Orisline	SWHT Softwork srl
Gestione direttiva 2007/47/CE. (ex 93/42)	Si	Si	Si	Si
Scadenzario	Si	No	No	Si
Gestione ordini e fornitori	Si	No	Si	Si
Analisi/statistiche	Si analisi sui lavori, materiali e fatture, analisi 3D con report, statistiche agenti, statistiche difetti	No	Si analisi sui lavori, materiali e fatture	Si fatturato, eseguito, incassato, da incassare, consumi magazzino, sottoscora
Protocolli di produzione	30 di protesi fissa, ortodontica, mobile e combinata. Funzione multiprotocollo	30 di protesi fissa, ortodontica, mobile e combinata	30 di protesi fissa, ortodontica, mobile e combinata	Protesi fissa, mobile, ortodonzia e riparazione
Gestione ceramiche	Si	No	Si	No
Scheda impianti	Si	No	Si	Si
Scheda colore	Si	No	Si	Si
Gestione attrezzature	Si	No	Si	Si
Invio documentazione in pdf	Si	Si	Si	Si
Schema dentale	Si	Si	Si	Si
Acquisizione immagini	Si	Si	Si	Si
Studi di settore	Si	No	No	Si
Planning lavorazioni	Si giornaliero e settimanale	No	Si giornaliero e settimanale	Si per operatore, per giorno/settimana/mese

Back up	Si	Si	Si	Si	Si
Gestione in rete	Si	No	Si	Si	Si
Prima nota	Si	No	Si	Si	Si
Estratto Conto	Si	No	Si	Si	Si
Fatture	Si fatture di vendita, cumulative e dettagliate, automatiche e manuali, di acquisto, saldo e acconto, note di accredito	Si fatture di vendita	Si fatture di vendita, di acconto, note di accredito		Si
Gestione magazzino	Carico e scarico automatico, multi lotto, magazzino evoluto, scadenze materiali, manutenzione attrezzature	Inventario	Carico e scarico automatico, scadenze materiali, manutenzione attrezzature		Carico e scarico, gestione lotti
Possibilità di dematerializzazione del fascicolo tecnico	Si con il servizio Mydoc	Si con il servizio Mydoc	Si con il servizio Mydoc		Si
Gestione lavorazioni esterne in entrata e uscita	Si	No	Si		Si
Gestione riparazioni	Si	No	Si		Si
Tempo di esistenza del programma	15 anni	15 anni	15 anni		11 anni
Gestione delle non conformità	Si	Si	Si		Si
Buono consegna	Si	No	Si		Si
Scheda carrello	Si	No	Si		Si
Gestione protocollo di protesi combinata	Si	No	No		Si
Controlli ISO 9001/9002	Si	No	No		Si
Prezzo di listino*	Non fornito	Non fornito	Non fornito		A partire da euro 200,00 modulare
Info azienda	Tel. 02.27.409521 www.orfisine.com	Tel. 02.27.409521 www.orfisine.com	Tel. 02.27.409521 www.orfisine.com	Tel. 02.27.409521 www.orfisine.com	Tel. 045.9251255 www.swht.it

Legenda:  approfondimento  focus prodotto

* I prezzi si intendono al netto di IVA

Aumenta la produttività e riduci i costi eliminando la carta dal tuo laboratorio

OrisLAB X3 è il software più utilizzato in Italia per la gestione del laboratorio odontotecnico da oltre 20 anni. Permette di organizzare tutti i reparti, risparmiare tempo e di conseguenza aumentare la produttività. Attraverso schermate esteticamente piacevoli ed estremamente intuitive è possibile gestire i lavori, la scheda colore, la scheda impianti, acquisire immagini da qualsiasi tipo di dispositivo, la fatturazione, il cedolino, la prima nota, le fatture d'acquisto, gli ordini e i fornitori, la privacy, le statistiche, le fatture PA, gli studi di settore e molte altre funzionalità. La linea di programmi gestionali OrisLAB X3 si compone di tre differenti versioni, in modo che ciascuno possa scegliere quella più adatta al proprio laboratorio. Per raggiungere la massima rapidità ed efficienza, si può gestire tutto con i codici a barre. La funzione multiprotocollo semplifica la gestione



di lavori complessi come una protesi combinata. Per i laboratori più strutturati, funzioni avanzate consentono di organizzare il lavoro di tutti i tecnici, calcolando i compensi in automatico ed inserendo le attività nel planning. Il magazzino può essere monitorato in modo molto preciso grazie allo scarico e al carico automatico dei materiali, alla gestione avanzata dei lotti, delle resine e delle ceramiche. Il fascicolo tecnico dei lavori e

tutti documenti richiesti dalla Direttiva 93/42 e 2007/47 sono stampati già completi di tutte le informazioni con un solo click del mouse. La grande novità è la possibilità di eliminare per sempre l'archivio cartaceo, grazie al servizio Mydoc per la dematerializzazione e la conservazione dei documenti. Il servizio è semplicissimo e veloce, permette di creare tutti i documenti in formato digitale apponendo la propria firma elettronica e

mantenendone il pieno valore legale. La gestione dei documenti cartacei rappresenta un costo fisso molto elevato per il laboratorio. La carta, l'inchiostro, lo spazio e il tempo di archiviazione, la gestione dei documenti ogni qual volta se ne debba ritrovare uno, sono tutti costi di cui spesso non si è consapevoli e che potrebbero essere evitati.



Fotografa il QR Code e
Calcola il tuo risparmio!

➤ **PER INFORMAZIONI**
OrisLine
Tel. 02.27409521
info@orisline.com
www.orisline.com

Delta Labs, il nuovo strumento per la gestione del tuo laboratorio



Non manca la gestione della normativa 2007/47, con la stampa del fascicolo e la personalizzazione dei protocolli di produzione, delle istruzioni, controlli e rischi. Infine, Delta Labs si può arricchire con il modulo di spedizioni, specifico per avere i dettagli relativi alla consegna dei dispositivi.


Delta Labs è il nuovo strumento indispensabile per l'organizzazione e la gestione semplificata dei lavori all'interno del proprio laboratorio odontotecnico. Caratterizzato da una struttura modulare, permette all'utente una gestione

semplificata e dettagliata delle attività del laboratorio. Recentemente è stato aggiornato il modulo immagini, con il quale oltre alle foto, vengono archiviate anche le scansioni 3D. Delta Labs supporta anche la gestione detta-

gliata del magazzino: acquisti, carico (incluso il lotto) e scarico, fino al loro completo utilizzo. Il software si interfaccia tramite codice a barre con Delta Dent, con il quale l'odontoiatra genera le prescrizioni relative ai dispositivi.

➤ **PER INFORMAZIONI**
Orthopiù srl
Viale Libertà, 14/e
27100 Pavia
Tel. 0382.23267
Fax 0382.307188
info@orthopiù.it
www.orthopiù.it

SWLAB: lo strumento indispensabile per il tuo laboratorio



SWLab è il programma di gestione dello studio odontotecnico realizzato per facilitare il laboratorio che vuole organizzare efficacemente il proprio lavoro ed essere in regola con le normative vigenti. Continuare a gestire il laboratorio odontotecnico in

modo facile, veloce e preciso, senza cambiare abitudini è il filo conduttore di questo progetto: le differenze tra i vari modi di lavorare e le esigenze imprenditoriali sono state considerate e implementate nell'ergonomia generale del programma. Il progetto

è stato sviluppato con l'esperienza maturata nel continuo confronto con i nostri clienti e si adatta a varie tipologie di attività: il piccolo laboratorio, il laboratorio associato e il grosso centro.

È possibile creare il fascicolo tecnico del tuo lavoro in pochi secondi, tutti i documenti richiesti sono compilati in automatico e sempre aggiornati in base alle nuove normative in vigore (Direttiva 2007/47/CE ex 93/42 sui dispositivi medici). Abbiamo inoltre aggiunto una serie di moduli che arricchiscono SWLab di funzionalità e performance che ad oggi lo rendono il software più completo del mercato. È possibile in ogni caso acquistare ed usare solo ciò che interessa investendo le proprie risorse in maniera più efficiente.

Ogni struttura ha il programma impostato secondo le proprie metodologie di lavoro e ogni utente può personalizzare la grafica e l'organizzazione del proprio desktop con le procedure utilizzate. Scegliere SWLab significa poter contare sulla presenza di un partner affidabile che segue con attenzione l'evoluzione delle esigenze del Cliente e della sua attività, garantendo l'adeguata e costante assistenza necessaria.

+ PER INFORMAZIONI

SWht Softwork srl
Via Giacomo Barucchi
37139 - Verona
Tel. 045.9251255 / Fax 045.9250152
info@swht.it
www.swht.eu

SCOPRI IL MEGLIO DELLA TECNOLOGIA SVIZZERA

Bien Air⁺
Dental



S W I S S  M A D E

www.club-bienair.com
 Numerosi vantaggi ti aspettano, entra nel Club!

Bien-Air Italia s.r.l. Via Vaina 3 20122 Milano Italy Tel. +39 02 58 32 12 51 Fax +39 02 58 32 12 53 ba-i@bienair.com www.bienair.com

C#IAO

il futuro dell'odontoiatria è ora!



[WWW.IAO-ONLINE.COM](http://www.iao-online.com)
ITALIAN ACADEMY OF
OSSEOINTEGRATION

IAO nasce dall'unione di due Società Scientifiche per contribuire al miglioramento del livello professionale nel campo dell'Implantologia Osteointegrata, della Chirurgia Orale e della Riabilitazione estetica e funzionale del cavo orale.

WWW.IAO-ONLINE.COM

Il Campli Basket instaura una partnership con Orthofan per i paradenti professionali

“Come già discusso in molti redazionali e sul web, la protezione orale in tutte le tipologie di sport è molto importante, soprattutto perché in caso di danni, gli atleti non vengono risarciti a causa di una clausola presente nei contratti. Pian piano, con grande difficoltà, il mondo odontoiatrico sta riprendendo in mano questo settore, lasciato per anni in mano alle aziende che hanno prodotto preformati boile e bite in quantità smisurate”.

Dopo la produzione dei paradenti per alcuni atleti delle olimpiadi di Rio 2016 che ci hanno regalato medaglie d'argento e di bronzo, è la volta della serie B Nazionale della pallacanestro.

con la Dr.ssa Regina Queiroz ed il Dr. Giuseppe Caponi, produrrà paradenti professionali OrthofanPro secondo le più recenti innovazioni dell'attuale mercato. Un particolare protocollo clinico, stilato dalla dottoressa Queiroz, in abbinamento alle conoscenze del preparatore atletico C. Mazzaufo, permetterà la produzione di paradenti di altissimo livello, calibrati da individuali morsi di costruzione realizzati in base ad accurati esami clinici e strumentali.

Il laboratorio Orthofan, con le sue attrezzature di ultimissima generazione, produrrà i mouthguards per ogni giocatore, con procedure e materiali innovativi, avendo in alcuni casi l'esclusiva Nazionale. Inoltre personalizzerà ogni dispositivo con stampanti UV di recente concezione.



Tante fasi di lavorazione sono state studiate all'interno della struttura, come anche il protocollo tecnico, che un'esclusiva Orthofan.

La dirigenza e la squadra sono ben liete di affrontare questo interessante percorso relativo alla protezione ed alla postu-

ra, in quel comparto sempre meno preso in considerazione nello sport che è la bocca!

www.orthofanpro.it



Asso Fiere Sicilia



INFODENT
CO-EXHIBITION

2° EXPO ODONTO SUD
INFODENT STAND COLLETTIVO, **FACCI UN SALTO!**

CATANIA 17 | 19 FEBBRAIO 2017



Visita lo stand collettivo di Infodent al 2° EXPO ODONTO SUD in cui esporranno i loro prodotti una selezione di aziende del settore dentale. Per i visitatori sarà possibile incontrare contemporaneamente gli operatori e scoprire le novità proposte. Un'opportunità da non perdere!

Hyperion X5. Tutti i vantaggi di un imaging completo direttamente nel tuo studio

Oltre alla tecnologia, l'innovazione deve fornire soluzioni funzionali e rispondere all'ampio spettro di esigenze dello studio dentistico di oggi. Oggi sempre di più è strategico avere apparecchiature compatte, semplici da utilizzare ed idonee all'ambiente in termini sia di ingombro, sia di requisiti di installazione. Con Hyperion X5, il sistema di imaging 3D/2D sospeso più piccolo al mondo, MyRay vi propone una soluzione all'avanguardia. Può essere montato su qualsiasi parete idonea ad ospitare un radiografico intraorale, garantendo al dentista tutti i vantaggi di un imaging completo, direttamente nel proprio studio.

I benefici di Hyperion X5 non si limitano semplicemente alle sue dimensioni. Hyperion X5 permette scansioni rapide per esami 3D e 2D ad alta risoluzione e minima dose raggi e la presenza di un unico sensore 2D/3D.

La funzione MultiPAN consente di acquisire più panoramiche con un singolo esame con la possibilità di scegliere la panoramica più adatta per evidenziare il dettaglio di interesse clinico. La tecnologia 3D MultiFOV HD consente di adeguare le dosi raggi al campo di vista necessario senza rinunciare alla qualità, per immagini 3D in altissima risoluzione (fino a 80 µm) in



un'unica scansione 10x10cm. Tante sono le impostazioni e gli automatismi, come la tecnologia di riconoscimento mor-

fologico del paziente (MRT), il 2D Focus-Free e la centratura 3D assistita con Scout View, che semplificano e ottimizzano l'esecuzione dell'esame.

Tutto è concepito per ridurre i tempi, comunicando la diagnosi in tempo reale, e per stabilire immediatamente il trattamento necessario, rapidità e qualità per una maggiore produttività.

MyRay
Via Bicocca, 14c
40026 Imola (BO)
Tel. 0542.653441
imaging@my-ray.com
www.my-ray.com

messaggio promozionale

STERN S380TRC

L'unione fra comfort e tecnologia raggiunge un livello inedito



Con una poltrona unica nel suo genere, Stern S380TRC rappresenta l'apice dell'innovazione tecnologica. L'ultimo modello del marchio Italiano consente al dentista di esplorare nuove potenzialità in campo diagnostico, rese possibili da sistemi avanzati integrati, dalla più recente evoluzione nel campo del software e dalla consolle Full Touch.

NUOVI LIVELLI DI ERGONOMIA OPERATIVA E COMFORT DEL PAZIENTE

Poltrona girevole, movimenti sincronizzati tra schienale e poggiatesta, poggiatesta retrattile motorizzato: ogni funzione è progettata per offrire un comfort d'eccezione ed ampie opportunità di trasformare l'ambiente dello studio in una zona di lavoro adattata al singolo intervento. La rotazione della poltrona

può essere completata dalla funzionalità opzionale che consente il posizionamento della tavoletta Continental sul lato assistente. Analogamente, la consolle Full Touch può essere spostata da un lato all'altro della tavoletta medico, funzionalità utile sia per dentisti mancini che per adattare la configurazione a particolari esigenze ergonomiche.

PROTEZIONE CERTIFICATA

Fra i sistemi opzionali che offrono protezione igienica di altissimo livello, BIOSTER - per la disinfezione intensiva - protegge i circuiti idrici dall'insediamento e proliferazione di contaminanti acquatici quali la Legionella utilizzando perossido di idrogeno. Abbinato al dispositivo W.H.E. - igienizzazione in continuo - la sua azione antimicrobica e antilegionella è stata certificata dal Dipartimento di Sanità Pubblica e Malattie Infettive di "Sapienza" Università di Roma e dal Dipartimento di Scienze della Sanità Pubblica e Pediatriche di Torino.

SISTEMI MULTIMEDIALI INTERATTIVI

La radiologia di bordo consente di massimizzare l'efficienza in ambulatorio e il software evoluto implementato su S380TRC permette al dentista di visualizzare le radiografie su qualsiasi display multimediale connesso al riunito: la consolle Full Touch o il nuovo Monitor LED 22". Il software gestisce anche l'uso della telecamera con sensore HD 16x9 e gruppo ottico con 7 lenti in vetro ad elevata purezza.

Maggiori informazioni su: sternweber.com



“Posso ridurre quasi del 50% i costi del mio laboratorio senza rinunciare alla massima qualità e affidabilità”

*Dr. Raffaele Filipo
Numero iscrizione Albo: 47310
Laurea in Odontoiatria
presso Università di Santiago di Compostela*

Cari amici e colleghi, in questo forte momento di crisi in cui è fondamentale ridurre i costi, voglio consigliarvi un nuovo Laboratorio: Dental Lab.

Una vera scoperta!

È già più di un anno che lavoro con loro ed i risultati sono eccellenti.

Posso offrire ai miei pazienti **un'alta qualità ad un prezzo al di sotto di quello che siamo abituati a pagare**, riducendo quasi del 50% i costi del laboratorio.

Se desiderate maggiori informazioni o avete domande, non esitate a contattarli, ve lo raccomando.

DENTAL
Lab

ITALIA • FRANCIA • SPAGNA • PORTOGALLO

tel. 06.97629562

e-mail: info@dental-lab.fr

www.dental-lab.fr



Corona di porcellana.....	37 euro
Scheletrato di 8 pezzi o più.....	42 euro
Protesi acrilica completa sup. o inf.....	39 euro
Corona di zirconio.....	89 euro

APPROFITTA DI QUESTA OCCASIONE UNICA

A SEGUITO DEL FORTE INTERESSE MANIFESTATO PER IL NOSTRO LABORATORIO OFFRIAMO FINO AL 31 DICEMBRE IL **PRIMO LAVORO GRATUITAMENTE**

TOTALMENTE GRATUITO!!!

Turbina Tornado, 9 motivi per amarla

BIEN-AIR da oltre 50 anni è impegnata per una qualità di primo ordine, con un know-how unico e innovazioni nel settore delle microtecnologie più avanzate che assicurano qualità e affidabilità senza compromessi.

I prodotti Bien-Air sono concepiti, costruiti e testati singolarmente, uno ad uno, nella nostra sede centrale di Bienne in Svizzera, situata nella Watch Valley.

I 9 aspetti salienti:

Tecnologia SteadyTorque™

La magistrale ingegneria del rotore dalla precisione micrometrica, unita alla distribuzione ottimale della pressione dell'aria e ad un flusso di scarico altrettanto perfetto, garantiscono alla TORNADO l'erogazione della potenza record di ben **30 W**.

TotalTact™

Morbido rivestimento antiscivolo, molto resistente a graffi ed abrasioni, assicura la massima igiene perché resistente a ripetute sterilizzazioni ad alta temperatura in autoclave.

Accu-Spray Quattro Mix™ con illuminazione a LED

Sistema che converge 4 spray asimmetrici aria/acqua con precisione laser sulla punta della fresa per il raffreddamento rapido e ottimale del campo operatorio.

Abbinato alla luce LED garantisce eccellente visibilità intraorale.

Accu-Chuck PreciPlus™

Tecnologia rivoluzionaria che assicura il saldo bloccaggio della fresa, eliminando tutte le vibrazioni e garantendo stabilità, comfort e precisione ottimali.



sono in grado di sopportare la massima velocità e i carichi più pesanti per una maggiore durata della turbina, donando la minore rumorosità operativa.

Cool Touch™

Sistema antifrizione dotato di bulbo in carburo di tungsteno che evita il surriscaldamento della testina dello strumento per garantire la massima sicurezza ai pazienti.

Soft Push™

Pulsante di bloccaggio unico nel suo genere che consente la sostituzione della fresa in modo facile, rapido e sicuro.

Pensa alla turbina TORNADO come a una pietra angolare del tuo studio: il tuo asso nella manica!

Sealed Head™

Un ingegnoso meccanismo a labirinto che impedisce a fluidi e particelle di penetrare nello strumento.

Testina ridotta

Diametro e altezza ottimali della testina ne migliorano la maneggevolezza ed agevolano l'accesso alle zone posteriori. Ideale per l'uso in pediatria.

Cuscinetti a sfere in ceramica

Specificatamente progettati,

Bien-Air Italia Srl
Via Eugenio Vaina 3 - 20122 Milano
Tel. 025832 1251-2-4
Fax 025832 1253
ba-i@bienair.com
www.bienair.com

LUMINEERS by Cerinate: Nuovo Natural Design, attraverso il supporto del protocollo A.R.T per un sorriso naturalmente giovane

Le Lumineers sono faccette in ceramica sottili e sono la soluzione più sicura, estetica e meno invasiva nella cosmetica dentale. La ceramica brevettata Cerinate è la più resistente sul mercato tra le full

ceramic o ceramiche integrali, comprovata da oltre 20 anni di studi scientifici, per questo le Lumineers sono garantite 10 anni. Il posizionamento avviene in una sola seduta con il minor disagio possi-

bile per il paziente, i ritocchi possono riguardare lo smalto (non più di 0.5 mm) mai la dentina, per questo risultano essere totalmente reversibili. Milioni di pazienti nel mondo sono stati sedotti dai

sorrisi Lumineers, bianchi e perfettamente allineati. Oggi la DenMat, sempre attenta ai segnali del mercato, ha captato una nuova tendenza mondiale verso tutto ciò che è "Green" e propone così, un



EXPRESS PRESS


Resina ad alto impatto, polimerizzabile in macchinetta o pentola a pressione a freddo. Indicata per protesi totale e scheletrica a basso contenuto di monomero in quanto caricata con microperle consentendo protesi di grande pregio estetico.

COLORE:
ROSA VENATA - ROSA

TECHIM
www.techimgroup.com

CE

0426





Prima



Dopo

sorriso Naturale, Unico, progettato sulla forma del dente naturale del paziente e personalizzato con miglioramenti estetici, in contrapposizione al sorriso "Hollywood" che segue proporzioni fisse. Un sorriso non perfetto ma bello. Realizzare sorrisi più giovani, più luminosi ma soprattutto più adatti ai pazienti richiede nuovi protocolli di produzione. I tecnici DenMat

hanno introdotto A.R.T (Additional Reductive Template), il nuovo protocollo Smile Design Minimamente invasivo. La filosofia A.R.T. è *Rendere il Complesso Semplice e Prevedibile*. Questo protocollo assicura che non si prepari troppo o troppo poco il dente, e dà la possibilità al medico o al paziente di approvare il sorriso prima che venga realizzato, dà al medico il totale controllo

del risultato, dà al laboratorio un'accurata guida per la realizzazione del caso. Nessuna Sorpresa!

Produttore e distributore
DenMat Italia srl
 Via S. Andrea, 73
 84081 Baronissi (SA)
 Tel. 089.9331021
www.denmatitalia.it

Progettata per anticipare il futuro



La mission con cui IMMEDIATELOAD è stata creata espone la sfida ambiziosa di questa azienda: rendere l'Implantologia orale semplice, sicura e stabile nel tempo. Ad oggi le superfici implantari hanno raggiunto performance eccezionali difficilmente immaginabili sino a qualche anno fa; ciò garantisce percentuali di osteointegrazione estremamente elevate, anche in situazioni complesse. I margini di miglioramento delle moderne superfici sono difficilmente incrementabili

attraverso procedure meccaniche o chimiche. La partita viene così ad essere giocata sul piano biologico: si è provato quindi ad aggiungere alla superficie implantare fattori di crescita autologhi ottenuti attraverso processazione del sangue venoso del paziente. Tale metodica però contrasta con le caratteristiche di bagnabilità del titanio, che sono estremamente basse. Ciò significa che umettare l'impianto con fattori di crescita autologhi ha poco valore, a meno che non si lasci l'impianto in immersione per almeno 30 minuti. Questo però rende la metodica difficilmente percorribile in una routine clinica. IMMEDIATELOAD SA ha, quindi, messo a punto una superficie ed un protocollo che renda percorribile questa strada. Il processo di incorporazione dei fattori di crescita sulla superficie viene realizzato utilizzando una ampolla implantare dedicata, che permette di svolgere la procedura in campo chiuso,

ed un dispositivo che in pochi secondi permette l'incorporazione sulla superficie di fibrina autologa e fattori di crescita piastrinici. Questo permette a IMMEDIATELOAD SA di affermare di aver realizzato **la prima superficie implantare biologicamente attiva permeata sia di fibrina**, fondamentale per accogliere il network cellulare, sia di fattori di crescita indispensabili per creare comunicazione intercellulare e neo angiogenesi. Questo implica che il processo di osteointegrazione diviene bilaterale: dall'osso verso l'impianto ed anche dall'impianto verso l'osso. Il risultato si traduce in una riduzione dei tempi di guarigione ed in un potenziamento della risposta fisiologica da 4 a 6 volte.

Immediateload sas
 Via Lugano 11
 6982 Agno (CHE)
info@immediateload.com

FUSIONE LASER SELETTIVA

3Dfast

Piazza Salvemini, 4/7 · 35131 Padova
 Tel. 049.660627
www.3dfast.it · info@3dfast.it

SINT&MILL ai nastri di partenza



3Dfast è una società specializzata nella consulenza e nella realizzazione di elementi dentali tramite fusione laser selettiva.

Inizia ad operare nel dicembre del 2005 utilizzando la prima macchina EOS M270 installata in Italia. Da allora, ogni piccolo dettaglio è stato analizzato e

verificato per potere garantire sempre, la massima qualità ai propri clienti. Nel 2008, 3Dfast registra ed ottiene il brevetto Sint & Mill in ambito dentale relativo alla produzione SLM con successiva ripresa in macchine a controllo numerico degli elementi dentali o delle interfacce implanta-

ri. Il sistema, messo a punto da 3Dfast con importanti partner quali Sisma Laser, Sweden & Martina, Cim System e Imes-Icore, permette di integrare al meglio le consolidate caratteristiche della laser sinterizzazione, velocità di produzione, altissime proprietà meccaniche e massima libertà di geometrie realizzabili, con la precisione assoluta delle macchine CNC, utilizzando i migliori materiali ad uso dentale presenti sul mercato, il Cromo-Cobalto e il Titanio. Sint & Mill è un nuovo metodo di produzione che consente di abbattere le tempistiche di realizzazione, oggi ottenute con la sola tecnologia sottrattiva e di dimezzare lo spreco di materiale mantenendo, e al contempo

consentire una ripetibilità difficilmente uguagliabile. Oggi, 3Dfast è sicuramente uno tra i service più conosciuti nel comparto dentale per efficienza e qualità, offrendo tempistiche di evasione degli ordini estremamente celeri. Ogni singolo pezzo prodotto, viene accompagnato da un certificato che lo garantisce per cinque anni da difetti di produzione o anomalie nella lega, che viene tracciata dal numero di lotto di produzione.

3DFast srl
Via Zabarella 38
35121 Padova
Tel. 049.660627
Fax 049.8363064
info@3dfast.it
www.3dfast.it

messaggio promozionale

IL FUTURO HA UNA LUNGA STORIA

Piena serenità per il medico e il paziente, con le tecnologie più innovative e 80 anni di esperienza nel settore dentale: tutto questo è Skema 6.



Avanzate funzionalità chirurgiche, consolle touch e i migliori presidi di igiene validati scientificamente. Sono queste le prerogative di Skema 6, il riunito di Castellini che permette di operare in tutta sicurezza, comfort ed efficienza. Skema 6 offre strumentazioni all'avanguardia ed una consolle Full Touch con microprocessore di ultima generazione. Dispone di cablaggi per applicazioni multimediali e connessioni a PC, lampada operatoria anche in versione LED e poltrona ergonomica.

CONTROLLI HI-TECH

Skema 6 è dotato di un pannello di comando nelle versioni Smart Touch e Full Touch. Quest'ultimo è un sistema di controllo totalmente a schermo tattile da 5,7" e una porta USB. Consente di gestire e personalizzare i parametri dei sistemi

integrati e degli strumenti dinamici in pochi, semplici gesti. Le consolle facilitano l'interazione con una gamma di strumenti che coprono ogni esigenza clinica.

PRESIDIO IGIENICO CERTIFICATO

Skema 6 è dotato del sistema di alimentazione indipendente degli spray strumenti S.S.S., con un serbatoio da 1,8 litri. Inoltre è predisposto per ulteriori sistemi opzionali. Tra questi, Autosteril A fornisce una disinfezione automatica dei circuiti idrici degli spray la cui efficacia battericida è certificata dall'Università Sapienza di Roma. M.W.B. (Multi Water Bio controller) è invece un sistema di disinfezione in continuo abbinato a un dispositivo di separazione in aria dalla rete idrica, a norma EN 1717. M.W.B. impiega disinfettante a base di H₂O₂ ed è stato validato dall'Università di Torino-Dental School per l'effetto antimicrobico e anti-legionella. S.H.D. (Suction Hoses Disinfection), inoltre, è un sistema di lavaggio e disinfezione delle cannule di aspirazione con un brevissimo ciclo di funzionamento, che permette di eseguire la procedura tra un paziente e l'altro senza tempi di attesa.

Castellini

Via Bicocca, 14c - 40026 Imola (BO)
 Tel. 0542.653441 castellini@castellini.com
www.castellini.com

L'ortodonzia Edgewise Tweed oggi

L'Edgewise moderno è una evoluzione dell'Edgewise di Tweed, modificato negli anni 1975-1985 da LL. Merrifield, che propone il Directional Force System: si utilizzano bracket senza informazioni, il movimento ortodontico si controlla con l'inserimento sull'arco ortodontico in acciaio resiliente delle pieghe di primo, secondo e terzo ordine in maniera individuale, sequenziale e progressiva e

donzia Edgewise Tweed edizione 2017 (programma dettagliato su www.studiosegu.it) nella prestigiosa cornice del Centro ortodontico Battù, una location esclusiva che favorisce l'aggregazione e la formazione di gruppi di studio. Si supera il primato dei 30 anni dedicati all'insegnamento dell'ortodonzia, sempre in sintonia con The Charlie H. Tweed Foundation for Orthodontic Research di

collo diagnostico per la corretta interpretazione del caso e fissare i limiti per trattare il paziente nel rispetto dell'etica (ottimizzazione dell'estetica del viso, salute dentale, parodontale e miglioramento della funzione).

• 3 stage su TYPODONT:

offrono, a difficoltà crescente in maniera completa e indissociabile, la meccanoterapia ortodontica per la correzione delle classi II applicata ai typodont (simulatori che permettono l'esatta riproduzione di un trattamento clinico) con una differente scelta estrattiva. Dobbiamo impadronirci di due meccaniche ortodontiche di base: la mesializzazione mandibolare e la distalizzazione mascellare. La novità più saliente è il trattamento in dentizione mista e il massimo risalto alla più attuale meccanica ortodontica senza estrazioni di premolari. André Horn propone un'innovativa sequenza semplificata e più agevole.

• EDGEWISE TWEED OGGI

crea per i giovani neo laureati e neo specializzandi, la base consolidata per affrontare con sicurezza il futuro dell'ortodonzia carico di continue innovazioni, ma è anche un'indispensabile esperienza per gli ortodontisti che vogliono incrementare, individualizzare e potenziare le meccaniche ortodontiche "preformate".

Tucson, Arizona, con la direzione dei dottori Emilio Conti, Marzia Segù, Sandro Segù e André Horn. Assolutamente inalterate le caratteristiche della didattica: con le lezioni e i syllabus vengono presentate, documentate e discusse le singole fasi di trattamento, in immediata successione tutti i partecipanti le eseguono sui typodont, con l'assistenza dei tutor. Ogni giornata di corso ripete lo stesso schema: 2 ore di presentazione (lezioni frontali con discussione) e 6 ore di lavoro ai typodont, e in conclusione presentazione e discussione di casi trattati. Il corso si articola in 4 stage.

• **1 stage:** iniziamo a livello zero e costruiamo un arco ortodontico con le informazioni di primo, secondo e terzo ordine per impadronirci del controllo dello spostamento dentario, ed elaboriamo il proto-



con l'applicazione di forze accessorie, elastici e forze extra-orali.

Il tema base dell'ortodonzia secondo la filosofia di Tweed e di Merrifield per il trattamento delle classi II rimane la correzione dell'occlusione, apportando nello stesso tempo il massimo beneficio estetico.

Analizziamo con rigore il viso per sapere quando e perché sono indicate e quando e perché sono da evitare le estrazioni. André Horn (Analyse et Decisions) così elenca l'iter diagnostico per elaborare la strategia di trattamento: esame del paziente; esame clinico dinamico del viso; esame endorale; analisi dello spazio totale; esame radiografico completo; esame dell'equilibrio facciale; analisi del sorriso; analisi scheletrica cranio-facciale; cefalometria. A Vigevano si propone il corso di orto-

IL DIGITALE NEL TUO STUDIO SENZA ACQUISTARE ALCUN DISPOSITIVO È POSSIBILE!

RadMedica e DigiDental ti propongono un servizio innovativo che garantisce l'abbattimento dei costi di manodopera e di produzione. Un'opportunità per introdurre il digitale nelle procedure operative senza costi aggiuntivi.



SU TUTTI I SERVIZI VERRÀ APPLICATO LO
SCONTO DEL 25%

Lo sconto potrà essere applicato solo usufruendo di tutti i tre step

PER INFO CHIAMA IL NUMERO

393 10 13 216

10:00 - 13:00 / 16:00 - 18:00

Sandro Segù
newepget@tin.it
www.studiosegu.it

radmedica
radiologia odontoiatrica digitale

DIGITAL
SRL

Far sorridere non è mai stato così semplice



DAIR è l'allineatore semplice da applicare ed esteticamente invisibile.

Per usufruire del DAIR non occorrono né certificazioni né corsi di formazione specifici, inoltre non occorre l'utilizzo di alcun software.

Orthovit Devices, offre un servizio di monitoraggio con il quale il medico curante potrà valutare in ogni fase della terapia la corrispondenza tra lo

stato raggiunto e quello progettato. Con il servizio di tutoraggio DAIR, il medico avrà un operatore sempre disponibile per qualsiasi consultazione assicurando ai pazienti il migliore trattamento possibile.

Orthovit Devices fornisce gratuitamente il progetto tecnico (con immagini 3D), seguendo le linee guida fornite dal medico prescrivente. DAIR consente di usufruire della tecnologia 3D

per la produzione degli allineatori a costi ragionevoli. Il set di allineatori viene fornito in due o più step, avendo così la possibilità di pagare non tutta la fornitura completa ma solo quella ordinata al momento. Gli allineatori DAIR sono privi di striature, grazie al loro ridotto spessore sono perfettamente trasparenti e non creano alterazioni fonetiche. La tecnica DAIR, permette la

risoluzione di un vasto range di mal occlusioni, grazie a forze controllate e leggere si riducono eventuali dolori al paziente. DAIR è il prodotto ideale sia per l'adulto che per il teenager.

DAIR
Tel. 393.4553272
081.8591976
www.dairallineatori.it



INFODENT
MENSILE D'INFORMAZIONE MERCEOLOGICA DENTALE

**Per i tuoi annunci economici
vai su infodent.it?**

SEI UNA VOLPE!

Infodent.it è il più grande contenitore di annunci del dentale sul web. Oltre 20.000 nuove inserzioni all'anno, ogni giorno annunci per chi cerca e offre lavoro, prodotti, attrezzature, attività. Non solo, dalle aziende annunci di prodotti nuovi a prezzi vantaggiosi.

Fatti furbo, inserisci il tuo annuncio ora!



infodent.it

AIO Protezione

in collaborazione con

AON

Società di Brokeraggio

REALE MUTUA

Compagnia di Assicurazioni

FORMULA NEOLAUREATI
PREMI RIDOTTI DEL 50%**Polizza cumulativa
Rc Professionale**in esclusiva per tutti i soci **AIO Protezione**, medici odontoiatri
che effettuano o che non effettuano interventi di implantologia**COSA ASSICURA**

Retroattività illimitata

Copertura per le responsabilità
del personale dipendenteDanni estetici e fisiognomici determinati
da errore tecnico nella prestazione

Insuccesso implantare

Opzione estendibile per le
prestazioni di natura estetica

SCOPRI DI PIÙ

E-mail: aio@aon.it
Fax: 02 87230069
<https://servizi-it.aongate.it/aio/>
Telefona al numero verde dedicato**800 18 60 38**ASSOCIAZIONE ITALIANA ODONTOIATRI
Italian Dental AssociationPrima dell'adesione leggere le condizioni di assicurazione disponibili sul sito al seguente indirizzo: <https://servizi-it.aongate.it/aio/>

MARANELLO: W&H celebra i suoi trenta anni in terra Ferrari e lancia la sfida per il futuro

A Maranello si sono celebrati i 30 anni di W&H Italia con il lancio del nuovo prodotto Implantmed.



Alla presenza del Managing Director, Angelo Bonzi, del Presidente Peter Malata e del Vice Presidente Klaus Maier, W&H Italia, azienda leader nell'ambito medico odontoiatrico, ha festeggiato il trentennale di attività sul territorio italiano insieme ai suoi clienti in una giornata molto speciale all'insegna della tecnologia, dell'innovazione e di una grande novità con il lancio del nuovo dispositivo chirurgico IMPLANTMED. Nella cornice storica e di prestigio del Museo Ferrari di Maranello, W&H ha rinnovato una sfida presente e futura frutto dei successi dell'ingegno di un uomo che ha saputo trasformare una passione in un'incredibile realtà. Un percorso iniziato in provincia e capace di affascinare e conquistare, grazie alla competenza di un management altamente preparato, il mondo intero. Un percorso imprenditoriale, al pari di quello del Cavallino, capace anch'esso di partire da un paese

austriaco vicino Salisburgo – per diventare punto di riferimento del suo settore. W&H, azienda a conduzione familiare, conferma gli investimenti sul territorio italiano nella scia della sua tradizione e nonostante un momento di forte globalizzazione. In una location come quella del Museo Ferrari non possono che intrecciarsi alcuni fattori che sono d'ispirazione per W&H per fare ancora di più e meglio: innovazione, tradizione, prestazione, team, programmazione e persone. Cinque elementi cardine per il successo di W&H, che vuole ribadire l'importanza del suo marchio e dei valori ad esso associati. Un marchio storico, un marchio internazionale, un marchio che è entrato nella vita di coloro che hanno il privilegio di viverlo quotidianamente – in alcuni casi da trent'anni – e che rappresenta il top di gamma nel comparto delle apparecchiature di precisione in campo odontoiatrico. A tal proposito



W&H Italia ha avuto il piacere di presentare in questa giornata il nuovo dispositivo chirurgico IMPLANTMED. Sono trascorsi ben 15 anni dal primo motore da implantologia in casa W&H. Oggi l'azienda ha lanciato sul mercato la nuova generazione di Implantmed, prodotto ad alta qualità che offre agli specialisti d'impianti dentali maggiore sicurezza, prestazioni semplificate con applicazioni flessibili e soprattutto un altro grado di precisione. Il nuovo nato ricalca le funzioni ampiamente testate e collaudate delle precedenti versioni, offrendo la più ampia personalizzazione che consente

una maggiore adattabilità alle esigenze del professionista, un'interfaccia hightech user friendly ed un motore ancora più potente. Nell'Headquarters di Brusaporto (Bergamo), W&H sta progettando il futuro. Questo l'impegno di W&H, azienda che sposa da sempre tradizione ed innovazione, presente sul mercato internazionale da 125 anni, capace di essere sempre a fianco di chi opera in ambito medico odontoiatrico.

W&H Italia srl
Via Bolgara, 2 - 24060 Brusaporto (BG)
Tel. 035.6663911 / Fax 035.0662504
office.it@wh.com



Disponibile da oggi anche
il nuovissimo sistema di riprese



Scopri come fare per provarlo nel tuo studio. Contattaci

LABOMED ITS

L'unico a fornire dotazione di serie completa

Via Livia Drusilla 12, Roma T. 06.768472 F. 06.76984002 www.lts-srl.com - info@lts-srl.com

XO FLEX: una straordinaria attenzione per i dettagli



Con il leggendario nome di XO FLEX, l'azienda danese presenta un nuovo riunito che offre la completa flessibilità per eseguire trattamenti di massima qualità. XO FLEX nasce da oltre 65 anni di esperienza e dal continuo sviluppo e miglioramento del prodotto.

"Noi di XO progettiamo, sviluppiamo e produciamo soluzioni per l'attrezzatura odontoiatrica con un unico obiettivo: aiutare lo staff a praticare un'odontoiatria straordinaria giorno dopo giorno.

Sappiamo quanto l'acquisto di un riunito di qualità sia un investimento importante e siamo convinti che rappresenti la decisione finanziaria più impegnativa da affrontare. Pertanto, per massimizzare il valore dello studio, è fondamentale compiere la scelta giusta. XO FLEX aiuta gli operatori a offrire trattamenti di elevata qualità e ad attrarre e mantenere pazienti soddisfatti. Allo stesso tempo, il dentista ed il suo team lavorano in un ambiente salutare e produttivo", dice l'AD Kim Sørensen.

XO FLEX conserva le principali caratteristiche dei riuniti XO: il controllo tramite

pedaliera di tutte le funzioni e la posizione centrale degli strumenti, che permettono al team di concentrarsi solo sulla bocca del paziente, insieme ad un'attenzione particolare per una ideale ergonomia di lavoro per tutto lo staff.

Al contempo XO CARE propone nel nuovo riunito degli strumenti prodotti all'interno dell'azienda: XO ODONTOSON 360, ablatore ultrasonico efficace e delicato, e XO ODONTOCURE, nuova e versatile lampada polimerizzante a LED.

Ad un design senza tempo e pluripremiato si vanno ad associare nuovi colori della colonna in alluminio e della poltrona, mentre il nuovo tessuto XO Comfort contribuisce ad accrescere ancor di più il benessere del paziente e degli operatori.

Una certezza: dalla progettazione alla produzione, XO CARE non scende a compromessi con la qualità.

Per scoprire di più visiti il sito www.xo-care.com

www.xo-care.com

IDEA
OSR

ORTHO SYSTEM

MILANO ROMA TORINO

WE HAVE ALWAYS
BEEN EXPANDING,
NOW EVEN MORE



D-EXPANSION SIMPLE, COMFORTABLE AND FUNCTIONAL

Indicated in the restoration of the contractions of the inter-canines and inter-molars diameters. Constantly expanding thanks to a double Ni.Ti springs located at the respective diameters.

STEFANO DELLA VECCHIA

sdt® SPECIALIST
DENTAL
TECHNICIAN
ORTHODONTICS
UNIVERSITY COURSE

WWW.ORTHOSYSTEMROMA.COM

VIA ANDREA CHECCHI 35 | 00137 ROMA | TEL. 06 86898994

CERTIFICATED 8449C | ISO 9001

OrthoSystem Roma per la pulizia
e l'igienizzazione dei suoi
apparecchi consiglia

APPfresh

Qualità totale di scena a Chia al 9° Congresso Internazionale AIO dal 15 giugno 2017

Il prossimo giugno l'odontoiatra italiano ma anche quello straniero faranno bene a non prendere impegni. Arriva un appuntamento da non perdere per aggiornarsi. Si profila più che esauritivo il programma del 9° Congresso internazionale di Associazione Italiana Odontoiatri, previsto a Chia in Sardegna da giovedì 15 a sabato 17 con sfide Russia-America e Italia-Brasile, tra relatori ovviamente. Patrocina dalle principali federazioni odontoiatriche mondiali e nazionali - FDI, ERO, ADA, AISO, EDSA e IADS (sindacato studenti dell'Unione Europea e Mondiale), RDA (Russia), Associazione Dentisti Messicani - la manifestazione, dal titolo "Focus on quality in Dental Practice", trasforma in docenti (e discenti!) i numerosi big dell'odontoiatria mondiale ospiti di AIO. Di assoluto spessore la rappresentanza italiana, con quattro autori che presentano le rispettive pubblicazioni (Loris Prosper, Giovanni Zucchelli, Stefano Inglese e Vincenzo Mussella), e con Francesco Mangani e Lorenzo Vanini che affronteranno i pari grado bra-



siliani su temi di estetica nella "sfida finale" che sabato chiuderà la kermesse. S'inizia con i corsi pregressuali e i corsi pratici del giovedì.

Corsi pregressuali

Questi corsi, ormai il fiore all'occhiello del Congresso,

spaziano dai bambini all'impiantologia, dall'endodonzia all'interdisciplinarietà. Sarà il messicano Stefan Karakowski, ad aprire il pre-congresso di pedodonzia seguito dal libanese John Chedid e Maria El Khoury e dal nostro Giovanni Olivi dell'Accademia

Italiana Pedodonzia - Odontoiatria Pediatrica, il quale relazionerà sulla sedazione. Il corso pregressuale BAIRD - un up-to-date sui canoni della British Academy of Implant & Restorative Dentistry - sarà in due sessioni, con relatori di grande richiamo in-

VI PRESENTIAMO XO FLEX

In sintonia con il memorabile concetto di riunito Flex, vi presentiamo XO FLEX. Un riunito nato da oltre 65 anni di esperienza, continuo sviluppo, miglioramento del prodotto e costante attenzione ai dettagli.

Visita xo-care.com per scoprire di più sui vantaggi del riunito XO FLEX.

EXTRAORDINARY DENTISTRY



ternazionale, fra cui i fratelli Alessandro ed Andrea Agnini di Modena, Enrique Guzman e gli italiani Francesco Mangano e Simone Vaccari. Altro corso top, quello di Endodonzia con Stephane Simon, grande nome internazionale della Paris Diderot University e due italiani Denise Irene Karin Pontoriero di Genova e Giancarlo Pongione di Napoli, entrambi della Società Italiana di Endodonzia. Infine, il corso interdisciplinare con Carlo Poggio (Milano) Fabio Cozzolino Anna Mariniello e Roberto Sorrentino, tutti e tre di Napoli, più l'ucraino Nazari Michailyuk (Ivano Frankivsk University) in collaborazione con il portale Zerodonto.

Corsi pratici

Seguiranno il pomeriggio i tre corsi pratici sulle faccette con il russo Maxim Belograd di Kremeniyug Ukraina, sulle peri-implantiti con il tedesco John P Sahrman e sull'Endodonzia con Elisabetta Cotti e Mauro Cabiddu rispettivamente dell'Università di Cagliari e di Torino. Si terrà invece il venerdì il corso per Odontoiatri ed Odontotecnici sulle protesi che avrà per protagonisti innanzi tutto Loris Prosper (professionista in Monza).

Simposi congiunti

Sempre venerdì 16 giugno si

terranno i simposi di AIO con le società scientifiche SIE, SIDOC e SIDO. Apriranno al mattino i simposi AIO-SIDOC Società Italiana Odontoiatria Conservativa con protagonisti Antonio Cerutti Università di Brescia e Camillo D'Arcangelo Università di Chieti, e AIO- Società Endodonzia con Elio Berutti e Damiano Pasqualini, dell'Università di Torino. Infine, stavolta di pomeriggio, dalle 15 alle 18 di venerdì, è previsto il Simposio AIO SIDO: per la società di Ortodonzia esportano il presidente eletto Giuseppe Fiorentino e Paola Cozza presidente di Odontoiatria a Tor Vergata Roma, e si parlerà anche di apnee ostruttive con Marzia Segù presidente della SIMP-SO Società italiana in Medicina del sonno sulle apnee ostruttive e della consulta culturale AIO.

Sessioni del venerdì

In parallelo ai simposi con SIE e SIDOC, dalle 9 alle 12.30 si terrà la sessione di parodontologia che avrà per tema dominante la lettura di Giovanni Zucchelli del Dipartimento scienze odontostomatologiche Università di Bologna. Sempre in contemporanea sono di scena un triangolare Russia - Italia - Israele - "Simposio internazionale" sui temi della deglutizione, che vedrà tra i protagonisti Alessandro Ram-

pello di Roma, e sulla terapia digitale. Al pomeriggio, in parallelo con la sessione di protesi con Stefano Inglese (Accademia Italiana Odontoiatria Protetica AIOPI) che presenterà il suo libro, con Mirela Ferraru-Bichacho di Israele e Gilberto Romeo di Torino, e con il simposio AIO-SIDO, si terrà la sessione di odontoiatria estetica e restaurativa di Lorenzo Vanini con relazione sul colore. Questa sessione "contiene" il vero e proprio tutorial di implantologia con Enrico Agliardi big del carico immediato di Torino, che introdurrà Paulo Malo "maestro del sorriso" di Lisbona, preceduto dagli aggiornamenti sul Digital Project con Michele Manacorda e Francesca Cattoni del San Raffaele di Milano

Sfida Italia-Brasile

Sabato 17 mattina si conclude il 4° Simposio AIO-SIDO con letture magistrali di Renato Cocconi di Parma e di Domingo Martin di San Sebastian. Nel frattempo in sala plenaria si parte con due relazioni sul tema delle opzioni terapeutiche adesive di Marco Veneziani e Vincenzo Musella. Dopodiché nella seconda metà della mattinata spazio alla sfida Brasile-Italia, con la relazione in "tandem" di Francesco Mangani e Lorenzo Vanini; il Brasile esplora i

nuovi orizzonti dell'odontoiatria estetica con Paulo Kano dell'omonimo istituto di Sao Paulo e Livio Yoshinaga con una review su arte e tecnologia in odontoiatria digitale. Per igienisti dentali ed assistenti alla poltrona chiude l'ormai collaudato e senza equivalenti corso di comunicazione per Igieniste dentali e assistenti alla poltrona di Martina Scarazzato e Marta Botteon. Per iscriversi, bisogna accedere al sito congressuale <http://congress.aio.it> prima ci si prenota minori sono le spese di viaggio e soggiorno. I soci AIO pagano per i tre giorni congressuali euro 200 se si iscrivono prima del 15.12.2016 ed euro 300 se si iscrivono entro il 30.03.2017 lo stesso vale per i soci SIE, SIDO, SIDOC, SIA, AISI, SIOI, SUMAI e Cenacolo Odontoiatrico.

Limitatamente all'evento Ecm l'iscrizione è gratuita per gli studenti iscritti ad AISO e quelli appartenenti all'associazione europea e mondiale (EDSA e IADS) patrocinanti del congresso. Tutti i simposi e seminari consentono di conseguire crediti ADA CERP spendibili Oltreoceano.

www.aio.it

DENTI PULITI IN 10 SECONDI

- Micro-USB
- Autoguidante
- 4 modalità di pulizia
- Torque intelligente
- Autodisinfezione al LED
- Attivazione con un clic
- 1,77" Touch screen

Spazzola 3 superfici contemporaneamente con un clic.
Semplicità e innovazione. Provare per credere!

glare Smile



IVORY
Mechanikkonzept

**LA PRIMA AZIENDA
COMMUNITY**

**PRIMA DI ACQUISTARE UN
MANIPOLO DENTALE DEVI
ASSOLUTAMENTE VEDERE
QUESTO VIDEO!**

MADE IN EUROPE

COCA-DEVI
VAI PRIMA
DI ACQUISTARE UN
MANIPOLO
DENTALE

TRAINING
#22

www.ivory-dent.com
V.26.11

Lo stato dell'arte dell'odontoiatria conservativa al Congresso ConsEuro



Quest'anno l'Accademia Italiana di Conservativa e Odontoiatria (AIC) e la Federazione Europea di Odontoiatria Conservativa (EFCD) hanno l'onore e l'orgoglio di organizzare insieme il più importante congresso di odontoiatria conservativa in Europa. ConsEuro è un evento eccezionale, dove ricercatori e professionisti provenienti da paesi europei possono esporre lo stato dell'arte in odontoiatria conservativa e presentare le loro più recenti ricerche scientifiche. Per questo eccezionale meeting, AIC e EFCD hanno invitato prestigiosi professionisti, ricercatori ed esperti provenienti dall'Italia e dall'Europa per presentare i loro lavori, plauditi a livello internazionale, nel campo dell'odontoiatria conservativa e restaurativa, con una particolare attenzione all'odontoiatria di-

gitale e alla sua applicazione al restauro dei denti. Preservare i tessuti sani del dente è diventato il filo conduttore della nostra attività clinica e l'obiettivo che ci sforziamo di raggiungere nella nostra pratica quotidiana. I concetti di odontoiatria minimamente invasiva, sostenuti dall'efficacia dei sistemi adesivi, sono i principi della moderna odontoiatria restaurativa, nel tentativo di mantenere quanto è stato preservato dalla carie e dall'usura. In questo contesto, l'approccio digitale offre un grande potenziale per il clinico, ma un aggiornamento su come e quando un approccio di tipo digitale possa esserci di aiuto è essenziale. Il programma dell'incontro toccherà ogni aspetto dell'odontoiatria restaurativa e i migliori relatori provenienti da tutta Europa presenteranno un qua-

dro completo sulle tecniche più recenti per ottenere i risultati migliori, che devono coniugare funzionalità ed estetica, facilità di esecuzione e costi biologici e finanziari accettabili. Pertanto, si discuterà di sistemi adesivi nelle tecniche dirette e indirette, vantaggi e svantaggi dei materiali bioattivi, remineralizzazione, tecniche minimamente invasive e dei più recenti protocolli per i restauri diretti e indiretti. Inoltre, completeranno il programma una sessione incentrata sull'odontoiatria digitale e una sull'estetica in odontoiatria restaurativa. Infine, anche a seguito delle nuove prospettive in odontoiatria restaurativa, sono state organizzate sessioni dedicate ad igienisti dentali e odontotecnici.

accademiaitalianadiconservativa.it

EXPO3D - Esposizione, Formazione, Innovazione: l'eccellenza del dentale vi aspetta a Rimini!

Maggio sembra lontano, ma i lavori per **Expodental Meeting**, la manifestazione del dentale che si terrà a **Rimini dal 18 al 20 maggio 2017**, sono già a buon punto. Anche l'anno prossimo i quattro padiglioni principali di Rimini Fiera ospiteranno l'ampia esposizione merceologica, e UNIDI è al lavoro per la pianificazione di un programma scientifico e culturale completo e articolato, sulla scia di

quello che ha decretato il successo dell'edizione scorsa. Per il 2017 UNIDI punta all'innovazione, scegliendo di dare spazio al digitale: **uno dei quattro padiglioni della fiera sarà completamente dedicato alle tecnologie digitali** e alle sue applicazioni in campo odontoiatrico e odontotecnico. Oltre all'esposizione merceologica e agli eventi scientifici e culturali di interesse generale, ci

sarà quindi un'area high-tech dove merceologia e cultura si affiancheranno per dare al professionista una visione a 360° dell'intero flusso digitale: **EXPO3D** sarà un vero e proprio "evento nell'evento", un viaggio alla scoperta dell'odontoiatria digitale, che servirà a fare chiarezza su una materia intorno alla quale c'è ancora una certa confusione. L'obiettivo è quello di fare cultura sul tema e pro-

muovere la formazione, garantendo il massimo coinvolgimento tanto delle principali Associazioni del settore quanto delle Aziende. Queste ultime potranno collocare nell'area di EXPO3D un proprio prodotto digital, con una suddivisione in tre macro-aree: dai macchinari per l'acquisizione dell'immagine (scanner intra-orali, da banco e TAC) ai software di modellazione CAD, fino ai dispositivi per la realizzazione dei manufatti con tecnologia additiva (fresatori e stampanti 3D), pas-

sando per i materiali - zirconio, multistrato, disilicato, titanio ecc. Un'opportunità tanto per i visitatori, che potranno farsi un'idea completa dell'offerta digitale proposta dall'industria, che per gli espositori, che avranno a disposizione una vetrina aggiuntiva dove dare visibilità ai loro prodotti. Intanto nella sala congressuale principale si alterneranno gli interventi dei principali esperti del settore - è già confermata la partecipazione attiva del Digital Group del San Raffaele, in ar-



rivo i progetti sviluppati in collaborazione con le altre società scientifiche che si occupano di tecnologie digitali applicate al settore dentale - mentre nelle

sale trasparenti si svolgeranno i workshop aziendali.

www.expodentalmeeting.it

AIOP 2017

L'innovazione in protesi è una garanzia di qualità? Le fondamenta di oggi per la protesi di domani. La protesi oggi, tra passato e futuro: una road map per il successo. Ieri, oggi, domani: le basi della protesi per un solido futuro.

Chi si occupa a vario titolo di protesi, fissa o mobile, su denti o su impianti, viene letteralmente assalito ogni giorno da innovazioni tecnologiche e merceologiche. Questo rende la disciplina protesica la branca odontoiatrica più eccitante dei nostri giorni, ma rischia di disorientare i clinici ed i tecnici, oltre ad implicare spesso investimenti ingenti di cui non sempre si vedono ritorni immediati in termini economici e qualitativi.

La grande pressione delle case produttrici, sugli operatori e anche in forma mediatica diretta o indiretta sui pazienti, conferisce inoltre all'innovazione tecnologica una valenza



di marketing. Ma innovazione e qualità sono veramente indissolubili?

Il doversi costantemente innovare, lasciando a volte alla tecnologia compiti che prima si basavano sull'artigianalità, non rischia invece di far perdere

ai giovani come ai più esperti i principi di base della biologia, della biomeccanica, della chimica e fisica dei materiali sui cui si è sempre fondata la buona riuscita di un lavoro protesico? Il compito di un'Accademia è dare ai propri Soci quanto di meglio ci sia relativamente alla formazione ed all'informazione, ed in questa ottica l'AIOP, che segue con attenzione tutte le innovazioni vagliandone le effettive potenzialità, dedicherà il 2017 proprio alla rivisitazione dei principi culturali basilari per la protesi, nella loro essenza e nell'applicazione odierna. Da queste considerazioni scaturisce il tema portante del **Meeting Mediterraneo di Riccione 2017**, che sarà *"La forma dei denti: natura e tecnica a confronto"*. Nei due giorni congressuali di Riccione clinici e tecnici avranno modo di riflettere sui principi anatomici e funzionali che determinano estetica, funzione e prognosi dei nostri lavori prote-

sici, e di come questi possano essere applicati anche con le nuove tecnologie, ottimizzando la riuscita dei materiali oggi a disposizione. Con lo stesso spirito tutte le sessioni del **36° Congresso Internazionale di Bologna** avranno una valenza didattica ben espressa nel titolo: *"L'educazione all'eccellenza"*. Solo l'eccellenza, infatti, abbinata ai vantaggi operativi offerti dalle novità tecnologiche, può garantire ai clinici e ai tecnici meritevoli una pratica clinica ricca di soddisfazioni, pur in un momento nel quale le difficoltà socio-economiche e la concorrenza dell'odontoiatria commerciale paiono ostacolare la ricerca qualitativa.

AIOP
Accademia italiana
di Odontoiatria Protetica
P.zza di Porta Mascarella, 7
40126 - Bologna
Tel. 051.240722
aiop@aiop.com / www.aiop.com

UN'UNICA CONNESSIONE CHE VA BENE PER TUTTE LE SITUAZIONI

Una nuova generazione di impianti basata sulla semplicità: la stessa connessione ad esagono interno da 2,44 mm per tutti gli impianti da Ø 3,30 a Ø 6,00

ItalyMed


DISTRIBUTORE ESCLUSIVO PER L'ITALIA PRODOTTI
TAG MEDICAL PRODUCTS L.t.d.

ITALYMED s.r.l.
 mail: info@italymed.eu
 Tel: 331 3565647

Ø 3.30
 Ø 3.75
 Ø 4.20
 Ø 5.00
 Ø 6.00

tag
 MEDICAL PRODUCTS

FDA
 APPROVED



FIREFLY
SISTEMA DI ILLUMINAZIONE SENZA FILI

-LIBERTA' DI CONCENTRARSI SULL'INTERVENTO

Nessuna interruzione indesiderata per problemi con il cavo o fili che bloccano il campo visivo

-LIBERTA' DI ADATTAMENTO

Il supporto universale consente di continuare ad usare il vostro paio di occhiali preferito

-VISIONE CHIARA

Campo di luce uniforme e naturale per una migliore illuminazione

-MAGGIORE CONTROLLO DELLE INFEZIONI

veloce e facile da pulire con panni chimici, riducendo il rischio di contaminazione



FDA
CE 0459
ISO 9001
13485

TBR[®]
implants group



Premio Frost & Sullivan per l'innovazione tecnologica



Impianto Z1 con Collarino in Zirconia Y-TZP

- Favorisce il creeping attachment alla gengiva
- Vantaggio Estetico e facilità di posizionamento
- Previene la comparsa di eventuali malattie perimplantari



Tutte le nostre soluzioni per una passione comune

28 ANNI DI INNOVAZIONE

CONTRATTO DI SERVIZIO

57 PAESI

FORMAZIONE ED EVENTI

DISTRIBUTORE ITALIANO

> OFFRO COLLABORAZIONE

- Assistente alla poltrona e segretaria (con esperienza lavorativa) assicura e richiede massima serietà. Cerca lavoro presso studi dentistici, zona Castelli Romani e Roma, part-time o full-time. Telefonare al 335.1224435. Sgravi fiscali
- Assistente alla poltrona e segretaria con esperienza di 24 anni, offre collaborazione presso studi dentistici o medici di Roma. Solo Mattina. Tel. 349.7705895
- Assistente alla poltrona, 15 anni di esperienza, esperta in sterilizzazione, conservativa, endodonzia, chirurgia implantare cerca part-time o full-time presso studio dentistico zona Eur-Cecchignola S. Giovanni (Roma). Tel. 338.1638542
- Assistente alla poltrona/segretaria con esperienza pluriennale offre propria collaborazione in studio medico e/o odontoiatrico di Roma. Disponibilità sia part-time (mart/ven) sia full time o a chiamata. Tel. 347.9049067
- Igienista dentale laureata 2002 con partita iva offre collaborazione uno o due giorni a settimana in studi dentistici a Roma. Esperienza e massima serietà. Tel. 335.8277093
- Igienista dentale perfezionato nel trattamento di casi parodontali ed implantari e abile nella gestione dei richiami dei pazienti offre seria collaborazione presso studi odontoiatrici in Lazio e Campania (si valutano collaborazioni anche in regioni limitrofe). Tel. 346.6854310
- Igienista Dentale serio e motivato, laureato con lode ed in possesso di p.iva, offre collaborazione presso studi odontoiatrici siti nella regione Lazio. Si garantisce max esperienza e professionalità. Tel. 338.1761877
- Laboratorio odontotecnico, altamente specializzato in protesi fissa e mobile, offre collaborazione a studi odontoiatrici. Listino prezzi imbattibile. Telefonare al 338.5444300
- Medico chirurgo specialista

odontoiatria e laureato psicologia offre collaborazione per sedazione mediante ipnosi su pazienti difficili irriducibili, solo presso studio del collega. Tel. 327.2245174

- Medico dentista offre collaborazione presso studi odontoiatrici. Telefonare al 339.7125724 o allo 06.9625723
- Odontoiatra esperta in chirurgia e implantologia offre collaborazione un giorno a settimana a Roma e provincia per interventi di impianti singoli, all on four e all on six, piccoli e grandi rialzi di seno mascellare, gbr. In possesso di attrezzatura propria. Casi clinici documentati. Si garantisce massima professionalità, serietà ed empatia con il paziente. Solo per studi privati, no low cost. Su richiesta si invia CV. Tel. 347.0177816
- Odontoiatra specializzata in ortodonzia e pedodonzia, conservativa ed estrattiva offre consulenza in campania e nel Lazio. Massima disponibilità. Tel. 334.8341386
- Odontoiatra, laureata con lode nel 2000, con vasta esperienza clinica presso studi privati e strutture pubbliche offre collaborazione seria e continuativa in conservativa, endodonzia, protesi, chirurgia semplice e ortodonzia presso studi dentistici in Roma e nel Lazio. Richiesta e garantita massima serietà. Tel. 393.4151912
- Ortodontista 20 anni di esperienza (laurea 1988), titolare di studio proprio in Formia offre consulenza in studi dentistici in Latina e Frosinone. Tel. 330.350111
- Ortodontista esclusivista con esperienza pluriennale in ortodonzia fissa, funzionale, ortopedica, disfunzionale, prechirurgica, in possesso di certificazione invisalign, offre collaborazione seria e duratura presso studi dentistici in Roma e Provincia. Tel. 339.8621289
- Salve mi chiamo Cinzia sono una persona seria, volenterosa, solare con esperienza pluriennale. Cerco lavoro come assistente alla poltrona con mansioni

di segreteria preferibilmente part time a Roma. Disponibilità immediata anche per sostituzioni brevi o lungo termine. Per contatti telefonare al 334.7069736

- Sono una ragazza di 33 anni con un'esperienza lavorativa di otto anni presso due studi dentistici privati come Segretaria (accoglienza clienti, agenda, fornitori, sterilizzazione) e assistente alla poltrona nelle varie branche dell'odontoiatria (Conservativa, protesi, endodonzia, implantologia). Cerco lavoro part-time o full time nella zona di Roma sud: eur, garbatella, spinaceto, trigoria, pomezia. Tel. 328.3033070 o vera.m83@hotmail.it

> CERCO COLLABORAZIONE

- Cercasi assistente part-time per studio dentistico del Dott. David Anselmo sito in Roma EUR. È indispensabile pregressa esperienza nel settore e ruolo. La risorsa dovrà occuparsi dell'assistenza alla poltrona nelle varie branche odontoiatriche con particolare riguardo all'implantologia e chirurgia avanzata, gestione pazienti e fornitori emissione fatture e monitoraggio ordini. È richiesta professionalità, serietà, puntualità e perfetta conoscenza della lingua italiana. Tel. 06.5924132
- Cerco odontoiatra neolaureato/a per conservativa endodonzia piccola chirurgia tempo pieno zona Prenestina/Roma. Per colloquio chiamare 333.5814560 Dott. Landeo
- **Gemax Medicali cerca Distributori o Agenti per distribuzione filtro antilegionella brevettato su tutta Italia. Per informazioni chiamare al 347.3131922**
- Il Mondo del Sorriso Clinica Dentale, realtà dinamica e in crescita nella Repubblica di San Marino, cerca un giovane odontoiatra a tempo pieno con voglia di crescere professionalmente e stabilirsi all'interno del team. Non è richiesta una grande esperienza in quanto lì dove non ci fosse, con

una spiccata passione alla materia e l'ambizione a crescere, si farà insieme all'interno della struttura. Sono richieste competenze generali e casistica documentata in Conservativa ed Endodonzia. Per info contattaci al 346.0103344 / 054.9970201

- Laboratorio Odontotecnico Caravaggio in Roma zona Eur cerca odontotecnico esperto in progettazione cad cam meglio EWOS e strutture. Tel. 06.5404621
- Lo studio dentistico della Dott. ssa Del Bianco ricerca per il proprio studio di Lucca collega per collaborazione continuativa a tempo interdeterminato, si richiede serietà ed esperienza di almeno tre anni in endodonzia e conservativa. Si garantisce massima serietà nel rapporto lavorativo. La retribuzione tramite accordi potrà essere fissa oppure a percentuale. No perditempo. Per maggior informazioni chiamare al 347.6686759. L'annuncio è rivolto ad entrambi i sessi.
- Studio Dr. Aimone cerca odontoiatra giovane e dinamico per collaborazione in conservativa ed endodonzia, zona Roma Olgiata. Tel. 06.30893756

> OFFRO ATTREZZATURA

- Stereomicroscopi professionali da banco da 4x a 100x, con illuminatore per luce trasmessa e riflessa ed ampio corredo di accessori euro 400,00. Sistemi completi con illuminatore con lampada alogena e fibra ottica anulare per luce fredda. Eventuale disponibilità di supporti a pantografo, di sistemi per fotomicrografia e di fibre ottiche bifilari. Telefonare allo 06.30484685 (ufficio) o al 338.3408288, e-mail: massimo.dapice@enea.it
- Vendesi per chiusura ambulatorio riunito Tecnomed Ketron usato pochissimo praticamente come nuovo. Dotazioni: 5 moduli (siringa aria/acqua, 2 turbina 4 vie, micromotore, ablatore piezoelettrico compreso manipolo,

Deflex

La protesi da indossare



TOTALE



PARZIALE



ATTACCHI



COMBINATA



ESTETICA



NON ASSORBE LIQUIDI E ODORI



ANALLERGICA



RESISTENTE



UNICA AL MONDO



SENZA MONOMERO



RIBASABILE



LEGAME CHIMICO



LEGGERA



Via della Dogana, 30 - 03100 Frosinone (FR) | Tel. 0775 202311 | Fax 0775 202499 | info@1flex.it | www.1flex.it

➤ ANNUNCI ECONOMICI

sbiancante al bicarbonato), sistema water purified (alimentazione idrica da serbatoio pressurizzato), lampada a 6 led, monitor medicale con Computer integrato touchscreen, telecamera intraorale, 2 seggiolini (medico e assistente). Montaggio e trasporto a cura dell'acquirente. Prezzo euro 4200. Solo realmente interessati tel. 347.36648800

- Vendo Defibrillatore Tecno Gaz Cardiac Science Powehart AED G3 ancora imballato ma con batteria da sostituire. Prezzo euro 500. Telefono 348.7356615
- Vendo impianti monofasici € 30,00 e bifasici € 50,00 cadauno. Per informazioni 345.9100384 - 348.4110895

➤ OFFRO ATTIVITÀ

- Affittasi camera operativa completamente attrezzata con

poltrona Stern e radiografico in uno studio dentistico che lavora solo i giorni dispari. Gli altri giorni si può utilizzare lo studio e sue attrezzature e camere office e toilettes. Studio sito Roma quartiere Prati.

Tel. 06.6896304 o 349.8119680

- Affittasi studio dentistico a Roma, vicino metro Jonio. 74 m quadrati 2 unità operative funzionanti. Piano terra, ingresso separato. 1100 mensili non trattabili. Telefonare lun. merc. e ven. 15:30 - 18,30 al numero 06.8125791

• Affittasi studio dentistico con due riuniti completo di attrezzature, avviamento quarantennale, mq 120, largo Appio Claudio 385, Roma. Possibilità stanze a specialisti e generici. Tel. 338.1555568

- Affittasi studio dentistico zona Roma Mostacciano Eur, autorizzato regione lazio.

Tel. 338.9718350 ore serali

- Affittasi unità operativa 1-2 volta settimana in ambulatorio odontoiatrico, Roma zona Boccea 50mt metro Cornelia possibilità di collaborazione con pazienti dello studio. Tel. 347.932520

• Affitto unità operativa attrezzata in Roma, zona Prati, in elegante studio con entrata indipendente. Tel. 329.8224820

- Ambulatorio odontoiatrico affittasi unità operativa attrezzata a Medico Odontoiatra con propria clientela zona Roma-Alessandrino tre vetrine su strada 80 mq. di recente ubicazione una o più mezze giornate in condivisione possibilità di collaborazione. Tel. 338.8749654

• Cedesi studio odontoiatrico con attività trentennale, con regolare determina della regione Lazio, sito a Latina, zona Latina est.1 Tel. 338.2698552

- Corso Trieste - Roma, si affitta unità odontoiatrica completa in studio dentistico prestigioso, comprensivo di ogni servizio, inclusa segreteria. Telefonare al 339.4532555

• Laboratorio odontotecnico, completamente attrezzato, con sede in Roma, affitta posto di lavoro. Ampia possibilità di collaborazione. Tel. 338.5444300

• Offro in affitto 1 o 2 poltrone in studio quartiere Trieste-Salaria (Roma) ben collegato con possibile convenzione, garage stesso isolato. Tel. 347.6163041

➤ CERCO ATTIVITÀ

- Odontoiatra cerca studio dentistico da rilevare in affitto zona Castelli Romani, sono gradite le richieste economiche accettabili. Tel. 392.8390062.



Infodent Centro-Sud 11/2016

➤ IL TUO ANNUNCIO

- INVIARE UNA MAIL ALL'INDIRIZZO INFO@INFODENT.IT COMPLETA DI TUTTI I DATI RICHIESTI NEL COUPON
- COMPILA IL COUPON E INVIALO VIA FAX ALLO **0761 393222**

Nome Cognome

Attività Specializzazione

Via n° CAP

Città Prov. Tel.

E-mail

P.IVA

(Per annunci a pagamento è obbligatoria la partita iva e il codice fiscale)

NERETTO**

OFFRO O CERCO COLLABORAZIONE ATTREZZATURE ATTIVITÀ

Spazio per l'annuncio (scrivere a macchina o stampatello) MAX 30 PAROLE • Sarà pubblicato solo il testo sottostante*

.....

.....

.....



Leggi l'informativa sulla privacy: fotografare il QR code o visita la pagina sul nostro sito www.infodent.it/informativa-privacy

*IMPORTANTE

Gli annunci riguardanti la ricerca di collaborazioni (ricerca personale, collaboratori ecc.) devono essere pubblicati corredati delle generalità del richiedente, in ottemperanza al decreto legislativo n. 276 del 10 settembre 2003, attuazione della legge delega in materia di occupazione e mercato del lavoro (legge 14 febbraio 2003 n. 30, cosiddetta "legge Biagi"). In relazione a quanto sopra, in base a quanto disposto in materia dal D.lgs. 196/03 che regola il trattamento dei dati personali, si autorizza la pubblicazione delle generalità suindicate.

data

nome e cognome (in stampatello)

firma

** ATTENZIONE: Per la pubblicazione degli annunci in neretto (in evidenza) è necessario inviare contestualmente all'invio del testo dell'annuncio, anche la ricevuta del bonifico ed indicare chiaramente nel coupon, spuntando la relativa casella, che si desidera pubblicare l'annuncio in evidenza. Per tutte le informazioni dettagliate leggere le avvertenze riportate sotto.

Attenzione saranno pubblicati solo gli annunci completi di tutti i dati richiesti: nome, cognome, indirizzo, cap, città, telefono, prefisso e professione.

Gli annunci si ricevono fino al 5 di ogni mese precedente l'uscita e saranno pubblicati una sola volta. Per vedere pubblicato nuovamente il proprio annuncio, occorre spedire il coupon per una nuova richiesta. Se si desidera pubblicare in evidenza è necessario effettuare un bonifico bancario di Euro 20,00 IVA compresa intestato a: BeC srl - IBAN: IT68K0893114502000020810206, allegando copia al presente cedolino. Il pagamento dà diritto a 2 uscite. Se verrà solamente pagato il bonifico e non verrà inviata la ricevuta contestualmente/insieme al testo dell'annuncio non sarà garantita in alcun modo la pubblicazione del neretto.

**LABORATORIO
vittori
PROTESI DENTARIA**

CAD CAM

ABUTMENT IN TITANIO	ABUTMENT IN TITANIO	ABUTMENT IN ZIRCONIA	ABUTMENT IN ZIRCONIA	BARRE TECNICA AVVITATA
€ 99,00	€ 129,00	€ 129,00	€ 139,00	€ 799,00
da scansione intraorale (vite inclusa)	da modello (vite inclusa)	da scansione intraorale (vite inclusa)	da modello (vite inclusa)	da modello con 4 abutment e 4 attacchi (viti incluse)

SOLUZIONI PERSONALIZZATE DI ABUTMENT E BARRE PER TUTTE LE MARCHE

LABORATORIO PROTESI DENTARIA DI MARCO VITTORI

Via Artigianato, 57/59 - 00034 Colleferro RM - Tel. +39 0697236249 - vittorilab@yahoo.it - www.vittorilab.it



Lunedì 27 Giu

Martedì 28

08:30	
08:45	
09:00	✓ 09:00 ALFANO Sharon
09:15	
09:30	
09:45	
10:00	
10:15	
10:30	✓ 10:30 ALGISI Riccardo
10:45	
11:00	
11:15	
11:30	
11:45	11:45 BRUNO Giulia
12:00	
12:15	
12:30	
12:45	
13:00	

XINFO® 

Comunicazione di studio



Con XINFO & XDENT nessun appuntamento viene perso!

Ottimizzi la comunicazione con i pazienti
e gestisci meglio gli appuntamenti

Synchronizing Healthcare



CompuGroup
Medical

Rendi proficuo il tuo tempo e incrementa le tue opportunità di business.

XINFO è l'innovativa soluzione di XDENT per gestire la comunicazione tra lo studio e i pazienti, che ti permette di conoscere puntualmente lo stato dei tuoi appuntamenti. E non solo. Approfitta delle promozioni in corso per passare alla nuova versione di XINFO o iniziare ora a migliorare la comunicazione con i tuoi pazienti.

 0932 681600

 commerciale@xdent.it

 www.cgm.com/it/xdent

6.450€



RIUNITO iTalo Multimedia

Riunito pneumatico con **2 anni di garanzia** su tutti i pezzi di ricambio, **Assistenza tecnica in tutta Italia**. Prodotto a marchio LINEA DIRETTA.

UN UNICO REFERENTE PER IL TUO STUDIO COMPLETO CHIAVI IN MANO:

- ✓ Scelta dell'immobile
- ✓ Progettazione
- ✓ Realizzazione
- ✓ Pratiche burocratiche
- ✓ Fornitura completa

OPT CS 8100 2D

Implementabile a cone beam 3D
Contattaci per info e dimostrazione



Distributore Autorizzato

Leasing **292 €** x 60 mesi

DIGITALIZZA
IL TUO STUDIO



CONFIGURA IL TUO
RIUNITO ONLINE

riunito.lineadirettamed.com

NEW

Showroom a Bergamo aperto anche il sabato e la domenica previo appuntamento

