

INFODENT®

MENSILE D'INFORMAZIONE MERCEOLOGICA DENTALE

Redazionale a pag. 40

iA-blade
Micromeccanica
& Biochimica Pura



Ing. C. A. Issoglio & C. Srl - Via F.lli Di Dio, 68 - 28887 Omegna (VB)
T. 0323.828.004 - F. 0323.828.914 - www.resista.it - info@resista.it

**IN QUESTO
NUMERO
A CONFRONTO**

**SPECIALE
FRESE**

INTRODUZIONE LE RUBRICHE

L'importanza
terapeutica
delle "frese"


Approfondimenti/
Agenda Corsi e
Congressi/Focus
prodotto/Dalle
Aziende/Comunicati/
Annunci economici



www.3dfast.it



Dal 1987 a oggi



FUTURA - Via Carpenedolo, 3 - 25012 Calvisano (BS) Italy
Tel. +39 030.99.68.744 - Fax +39 030.96.68.903 - futura@lobooral.com

www.futuraimplantsystem.it



Direttore responsabile Riccardo Chiarapini

Segreteria di redazione Diana Carbonetti

Direzione grafica Gisella Benedetti

Impaginazione BeC

Marketing e Pubblicità:

Antonella Mariani

Tel. 335.1213137 - a.mariani@bec.it

Gianluca Passeri

Tel. 0761.393306 - 335.1213136

gianluca@infodent.it

Mensile d'informazione merceologica dentale

ANNO XXVIII - n. 10/2016

Viterbo - Autorizzazione del Tribunale di Viterbo

n. 341 del 7/12/88

BeC

Editore BeC s.r.l.

Strada Teverina Km. 3,600 - 01100 Viterbo

Telefono 0761.393.1 - Fax 0761.393.222

Stampa - Graffietti Stampati snc

S.S. Umbro Casentinese Km. 4,500

Montefiascone (VT)

Testata volontariamente sottoposta a certificazione di tiratura e diffusione in conformità al Regolamento C.S.S.T.

Certificazione Editoria Specializzata e Tecnica

Per il periodo 1/1/2015-31/12/2015

Tiratura media: 16.344

Diffusione media: 16.114

Tiratura del presente numero: 17.900

Certificato CSST n. 2015-2542 del 25/02/2016

Società di Revisione: PKF Italia spa

Una copia euro 0,77 - contiene I.P. + gadget

AVVERTENZE

La redazione non restituisce il materiale utilizzato.

INTRODUZIONE pag 5

- L'importanza terapeutica delle "frese"

A CONFRONTO pag 6

- Speciale frese

APPROFONDIMENTI pag 14

- Strumenti rotanti Diatech
- Intensiv PrepTwins: preparazione avanzata dei bordi in tutti i trattamenti restaurativi indiretti

FOCUS PRODOTTO pag 16

AGENDA Novembre/Dicembre pag 19

- Congressi e Fiere in Italia e all'estero
- Calendario dei Corsi

NEWS DALLE ASSOCIAZIONI pag 33

DALLE AZIENDE pag 35

- Digital-Marketing per aumentare il fatturato del tuo Studio
- Unità per chirurgia piezoelettrica MiniUniko.PZ
- Handy Surgery: potenzia il tuo spazio!
- Glaresmile, la semplicità del tuo sorriso: lavarsi bene i denti non è mai stato così semplice
- L'innovazione Bioteck
- Diagnostica 3D e 2D in un'unica soluzione? Basta una sola parete
- Nuove frontiere con K-Large Resista
- Cerafusion KOMET
- Sistemi implantari Futura un aiuto per l'implantologo moderno
- Ablatore a ultrasuoni Titanus E
- Igiene orale a 360°
- Recordati e AIDI insieme per un servizio di consulenza qualificato in farmacia
- OPI: la nuova associazione per i dentisti e per le famiglie!
- Horizon Blue - Nuova Agenda

- Dental Longevity, valutazione on line del rischio in implantologia e odontostomatologia
- Prama: un sistema sempre più completo
- Gendex GXIO-770™, la scelta intelligente per l'imaging intraorale
- Programma Opalescence

COMUNICATI pag 50

- Expo Odonto Sud 2017, la seconda edizione
- IDEA International Dental Exhibition Africa

ANNUNCI ECONOMICI pag 53

ERRATA CORRIGE

Sul numero di Infodent 8-9/2016 confronto sui BIOMATERIALI presente a pag 5 e seguenti, abbiamo ommesso la pubblicazione delle schede dei biomateriali della BIOTECK. Per correttezza di informazione vi informiamo che all'interno della tabella avremmo dovuto inserire anche i seguenti prodotti: CALCITOS E OSTEONENON. Riportiamo i dati completi dei due prodotti nella pagina dei confronti presente sul sito infodent.it a questo indirizzo infodent.it/confronti. Inoltre riportiamo un redazionale di approfondimento relativo a Bioteck a pag. 38

INSERZIONISTI - 3D Fast pagg. I Cop/53 • 3Diemme pag. 3 • AIO pag. 31 • Anthos/Cefla pag. 41 • Ascor Group pag. 48 • BeC pagg. 47/49/52 • Cliniche di Lausanne pag. 19 • Coltene Italia pag. 14 • Copega pag. 50 • Dental Lab pag. 44 • Dental Longevity pag. 37 • Dental PR Adin pag. 30 • Dentaurum pag. 23 • Dentsply Sirona pagg. 15/29 • Durr Dental pag. III Cop • Elite Computer/Oriline pag. 39 • Expo Odonto Sud. pag. 26 • Futura pag. I Cop • Glaresmile pag. 46 • Gnatus pagg. 20/21 • IAO pag. 24 • Italmymed pag. 32 • Isomed pag. IV Cop • Komet pagg. 4/16 • LTS Leoni pag. 28 • Mariotti & C. srl pag. 25 • Microlab pag. 17 • OPI pag 45 • Promunidi pag. 18 • Rad Medica pag. 27 • Ravelli pag. 14 • Recordati pag. 34 • Resista pag. I Cop • Romadent pag. 22 • Silo Implant pag. 51 • Tekne Dental pag. 40

INFORMATIVA - Questa rivista Le è stata inviata tramite abbonamento, l'indirizzo in nostro possesso verrà utilizzato per l'invio della rivista, per l'invio di altre riviste, per l'inoltro di proposte di abbonamento, per l'invio di informazioni tecniche e commerciali, nonché per la divulgazione di eventi formativi e promozionali e per la cessione degli stessi a terze aziende per le medesime finalità. In ogni momento potrete esercitare i diritti di cui all'art. 7 del D. Lgs 196/2003, e quindi conoscere, ottenere la cancellazione, la rettificazione, l'aggiornamento e l'integrazione dei Vostri dati, nonché opporvi al loro utilizzo per le finalità su indicate. Qualora venisse esercitato il diritto alla cancellazione lo stesso comporterebbe il mancato invio della presente rivista. Il titolare del trattamento è BeC srl con sede in Viterbo, Strada Teverina Km 3,600, nella persona del suo legale rappresentante.



**Oltre i limiti
dell'odontoiatria
digitale**

01

RealGUIDE

Sistema di progettazione implantare e protesico aperto e universale



02

RealBODY

Ricostituzione 3D fotorealistica



03

Semplice progettazione implantare con un dito





3DIEMME[®]
BIOMAGING TECHNOLOGIES

3DIEMME srl - via Risorgimento 9 - 22063 Cantù CO - ITALY - tel +39 031 7073353 - fax +39 031 710284 - biomed@3diemme.it - www.3diemme.it



30

Celebriamo Trent'anni di **Eccellenza in Italia**

Komet Italia nasce nel 1986, a 63 anni
dalla fondazione di Gebr. Brasseler,
l'azienda produttrice del marchio.

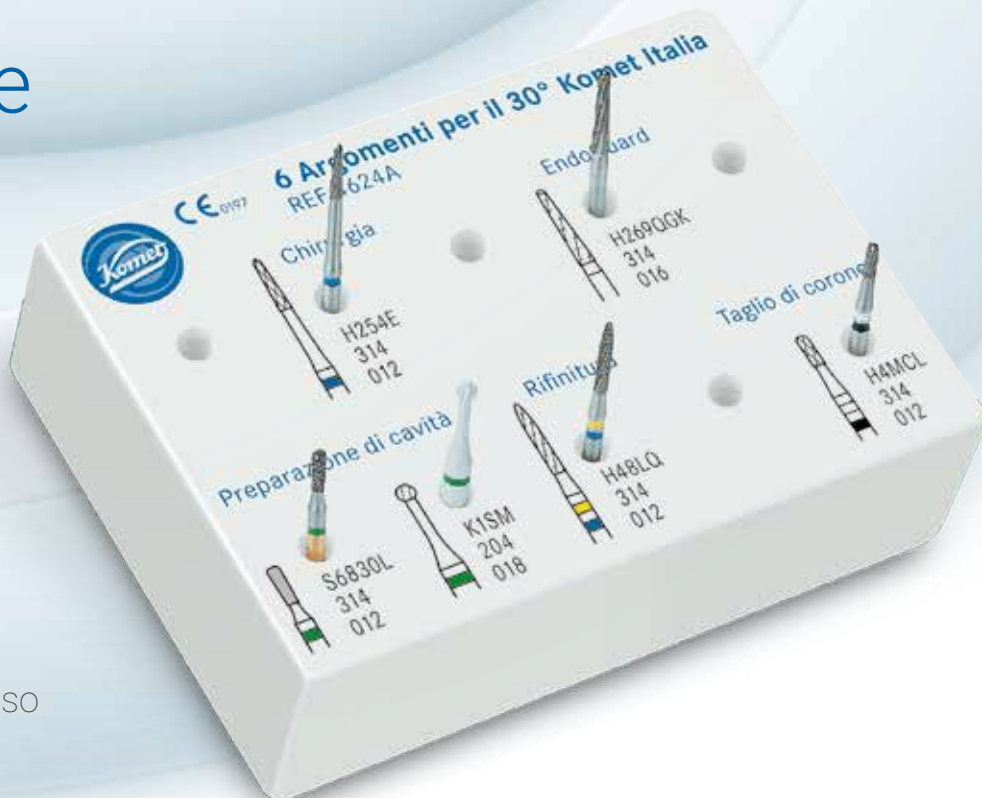
Per festeggiare l'avvenimento
è stato approntato un

KIT di 6 Frese

di uso veramente quotidiano,
uniche nel loro genere.

Il kit del valore commerciale
di 119,00 € + IVA sarà
omaggiato a tutti coloro
che acquisteranno
dal concessionario un
minimo di 99,00 € + IVA
di prodotti Komet.

Disponibilità limitata, solo presso
i concessionari Komet.



Per saperne di più visita la pagina:
landing.dentalweb.it/komet-30anni
o fotografa il QR Code.

KOMET Italia Srl
Via Fabio Filzi 2 - 20124 Milano
T. 02 67076654 - F. 02 67079318
info@komet.it - www.komet.it

L'importanza terapeutica delle "frese"

Con il termine "**frese**" si intendono, nel parlato quotidiano del settore dentale, gli strumenti rotativi di asportazione per uso odontoiatrico e odontotecnico. Ad essere più precisi, nella pura terminologia tecnica, la "fresa" è solo una tipologia di **strumenti rotativi**, per l'esattezza quelli a **lame taglienti**. L'altra famiglia di strumenti rotativi è quella degli **strumenti abrasivi**, quindi non strumenti a lame taglienti, ma a grani abrasivi. A questa grande tipologia di prodotto appartengono le diamantate, senz'altro gli strumenti di maggior impiego quotidiano nello studio odontoiatrico. Alla fine il parlato quotidiano si è imposto sulla terminologia tecnica, per cui ormai quasi tutti parlano di "frese diamantate"; una definizione - per i puristi - contraddittoria, perché mette forzatamente insieme due tipi differenti di asportazione: quella con lame taglienti e quella con grani abrasivi.

Al di là delle precisazioni terminologiche, parlare di strumenti di asportazione per uso odontoiatrico significa affrontare un discorso molto affascinante. Le diamantate o le frese in carburo di tungsteno per uso odontoiatrico sono dei presidi medico-chirurgici che compiono un processo di lavorazione ad asportazione di truciolo su tessuti del corpo umano, che hanno le più disparate caratteristiche e durezza: smalto, dentina sana e dentina cariata, osso corticale e osso spongioso.

INTELLIGENZA E CONSERVAZIONE


Chi opera con strumenti rotativi nelle bocche dei pazienti compie un atto squisitamente chirurgico, di sottrazione di tessuti dentali del paziente. Questa "pars destruens" con strumenti da taglio o da abrasione è un'operazione che non deve essere condotta con superficialità, "*tanto dopo si fa una ricostruzione*". Il momento biologico dell'asportazione deve essere eseguito con intelligenza e nella massima conservazione dei tessuti ancora sani, nel rispetto deontologico della professione e del paziente. La "pars construens" o restitutio ad integrum è il tentativo di ripristinare un equilibrio preesistente. Questa operazione avrà successo, quanto più attento e preciso sarà stato il momento chirurgico dell'asportazione.

MANOVRARE CON CAUTELA





Dopo queste considerazioni, va da sé che la scelta della "fresa" più adatta per la situazione clinica contingente è un'operazione di grandissima importanza terapeutica. Ultimamente lo sviluppo impetuoso della tecnologia sta spostando l'interesse psicologico dei medici verso **apparecchiature digitali sofisticate e costose**.

La preparazione di una cavità per intarsi o di un moncone protesico, la foratura corretta di una sede implantare, l'escavazione attenta della dentina cariata o il taglio di una radice sono, e resteranno ancora per parecchio tempo, lavori manuali, per i quali l'odontoiatra deve non solo scegliere lo strumento idoneo, ma soprattutto impiegarlo alla pressione e al numero di giri corretto e consigliato.

L'offerta commerciale di "frese" è enorme, ma il razionale nella scelta dello strumento più adatto sarà sempre il risultato del sapere clinico e merceologico dell'operatore al quale è rivolto questo "**Speciale Frese**".



› SPECIALE FRESE A CONFRONTO

FRESE PER ODONTOIATRI					
Azienda		COLTENE	DENTAL SELECT DI LUCA AMORE	DIAMIR	FRESSISSIMA
Tipologia		Produttore	Importatore	Produttore	Produttore
Marchi		•	•	•	•
Ceramica	Forma	•	7	•	201
	Misura	•	5	•	13
	Gambo	•	3	•	4
Carburo di tungsteno	Forma	43	48	•	108
	Misura	11	21	•	16
	Gambo	4	7	•	3
Acciaio	Forma	•	8	•	37
	Misura	•	20	•	21
	Gambo	•	1	•	4
Diamantate	Forma	88	353	120	206
	Misura	23	15	350	27
	Gambo	11	4	3	4
Polimero	Forma	•	•	•	15
	Misura	•	•	•	8
	Gambo	•	•	•	2
Gommini	Forma	8	50	•	47
	Misura	10	7	•	14
	Gambo	1	2	•	3
Spazzolini e coppette	Forma	3	16	•	22
	Misura	2	4	•	4
	Gambo	1	1	•	1
Tagliacorone	Forma	9	21	•	22
	Misura	8	4	•	9
	Gambo	3	1	•	2
Altra tipologia dentisti		Dischi abrasivi 4/8 Strisce abrasive 3/4	Ossivore, per rimozione adesivi ortodontici, carotatrici, 77/10/6	Diamantate sterili, monouso 22/22/1	Disteno (Carburo di tungsteno diamantato) 137/16/2
Tipologia di distribuzione		Distributori autorizzati	Agenti e rivenditori	Depositi e agenti	Diretta, concessionari esclusivisti
Info azienda		Coltene Italia T. 0362.626732 www.coltene.com	www.dentalselect.it	T. 0433.53097 www.diamir.it	T. 011.2217760 www.gruppodam.it





Legenda:  approfondimento  focus prodotto


SPECIALE FRESE A CONFRONTO <



GERHÒ	GERHÒ	KERR ENDODONTICS	KOMET ITALIA GEBR. BRASSELER DI LEMGO
Importatore / distributore	Importatore / distributore	Produttore	Produttore / importatore
Busch & Co.	Eve Ernst Vetter	•	•
14	22	•	6
18	10	•	16
2	2	•	3
73	•	26	37
16	•	11	17
2	•	5	6
17	•	•	7
16	•	•	17
3	•	•	4
71	•	24	48
14	•	13	17
2	•	2	8
•	•	•	1
•	•	•	3
•	•	•	1
8	96	•	17
10	12	•	13
1	2	•	3
6	25	•	12
2	4	•	4
1	1	•	3
10	•	11	9
2	•	6	3
1	•	1	1
Diamantate cool diamant 29/5/1	•	•	Arkansas 5/3/2
Catalogo, on line	Catalogo, on line, shop	Distributori nazionali	Concessionari specializzati
T. 0471.066000 www.gerho.it www.busch.eu	T. 0471.066000 www.gerho.it www.eve-rotary.com	T. 800 16 55 52 www.kerrdental.it	T. 0049.52617010 www.kometdental.de T. 02.67076654 / www.komet.it

› SPECIALE FRESE A CONFRONTO

FRESE PER ODONTOIATRI					
Azienda		ODONTES	ODT DI ORAZIO VENTIMIGLIA	QUASAR DENTAL EQUIPMENT ZENZERO	RAVELLI
Tipologia		Importatore, distributore	Produttore, distributore	Produttore	Distributore
Marchi		Horico	•	•	D+Z
Ceramica	Forma	•	40	•	•
	Misura	•	10	•	•
	Gambo	•	1	•	•
Carburo di tungsteno	Forma	19	60	•	71
	Misura	90	15	•	16
	Gambo	3	•	•	6
Acciaio	Forma	•	4	•	•
	Misura	•	4	•	•
	Gambo	•	1	•	•
Diamantate	Forma	90	400	•	•
	Misura	20	25	•	•
	Gambo	5	2	•	•
Polimero	Forma	•	•	•	•
	Misura	•	•	•	•
	Gambo	•	•	•	•
Gommini	Forma	•	8	4	•
	Misura	•	6	46	•
	Gambo	•	2	1	•
Spazzolini e copette	Forma	•	4	•	•
	Misura	•	4	•	•
	Gambo	•	1	•	•
Tagliacorone	Forma	5	6	•	•
	Misura	5	8	•	•
	Gambo	1	2	•	•
Altra tipologia dentisti		•	•	•	•
Tipologia di distribuzione		Rivenditori	Vendita diretta	Depositi su territorio nazionale e internazionale	Depositi e cataloghi dentali
Info azienda		T. 02.38103089 www.odontes.it	T. 011.9947415 800 032 889 www.odontoiatrica.it	T. 345.8987827 www.quasardental.it	T. 02.3357261 www.ravellispa.it





Legenda:  approfondimento  focus prodotto


SPECIALE FRESE A CONFRONTO <



RAVELLI	RAVELLI	SIMIT DENTAL	SIMIT DENTAL	ZIRKONZAHN
Distributore	Distributore	Importatore, distributore	Importatore, distributore	Produttore
Identoflex	Intensiv	Dentsply Maillefer	Produits Dentaires	•
•	•	•	•	•
•	•	•	•	•
•	•	•	•	•
•	•	66	•	•
•	•	14	•	•
•	•	3	•	•
•	•	13	•	•
•	•	15	•	•
•	•	3	•	•
•	88	59	•	•
•	36	11	•	•
•	4	1	•	•
•	•	•	•	•
•	•	•	•	•
•	•	•	•	•
8	•	•	•	4
6	•	•	•	4
1	•	•	•	1
5	•	•	1	•
2	•	•	2	•
1	•	•	1	•
•	•	2	•	•
•	•	3	•	•
•	•	2	•	•
•	•	•	•	•
Depositi e cataloghi dentali	Depositi e cataloghi dentali	Rivenditori autorizzati	Rivenditori autorizzati	•
T. 02.3357261 www.ravellispa.it	T. 02.3357261 www.ravellispa.it	Simit Dental srl T. 0376.267811 www.simitdental.it	Simit Dental srl T. 0376.267811 www.simitdental.it	www.zirkonzahn.com

› SPECIALE FRESE A CONFRONTO

FRESE PER ODONTOTECNICI					
Azienda		APEX DENTAL	COLTENE	DENTAL SELECT DI LUCA AMORE	DIAMIR
Tipologia		Produttore	Produttore	Importatore	Produttore
Marchi		•	•	•	•
Ceramiche/resine	Forma	•	•	36	•
	Misura	•	•	12	•
	Gambo	•	•	3	•
Carburo di tungsteno	Forma	39	•	127	•
	Misura	19	•	19	•
	Gambo	2	•	3	•
Acciaio	Forma	4	•	8	•
	Misura	16	•	20	•
	Gambo	1	•	1	•
Diamantate	Forma	14	12	112	20
	Misura	8	15	22	40
	Gambo	1	•	2	1
Dischi separatori	Forma	12	•	6	1
	Misura	10	•	8	3
	Gambo	1	•	1	1
Gommini	Forma	41	22	27	•
	Misura	21	15	15	•
	Gambo	2	2	1	•
Altra tipologia (odontotecnici)		•	•	Frese per CAD CAM (Per altre tipologie consultare la versione online)	•
Tipologia di distribuzione		•	Distributori autorizzati	Agenti e rivenditori (in Italia)	Depositi, Agenti
Info azienda		T. 02.33668800 www.apexdental.it	T. 0362.626732 www.coltene.com	www.dentalselect.it	T. 0433.53097 www.diamir.it





Legenda:  approfondimento  focus prodotto

SPECIALE FRESE A CONFRONTO <





FRESISSIMA	GERHÒ	GERHÒ	KOMET ITALIA GEBR. BRASSELER DI LEMGO
Produttore	Importatore, distributore	Importatore, distributore	Produttore, importatore
•	Busch & Co.	Eve Ernst Vetter	•
175	35	29	6
25	12	12	4
3	1	2	1
150	32	•	30
35	10	•	21
3	1	•	2
•	28	•	19
•	27	•	21
•	1	•	1
206	44	•	53
26	16	•	21
3	1	•	2
43	12	•	6
9	3	•	5
2	1	•	1
68	14	122	20
8	12	15	13
3	1	2	1
Disteno (Carburo di tungsteno diamantato) 15/6/1	•	•	Spazzolini e moscioni 15/5/2
Diretta, concessionari esclusivisti	Catalogo, on line	Catalogo, on line	Concessionari specializzati
T. 011.2217760 www.gruppodam.it	T. 0471.066000 www.gerho.it www.busch.eu	T. 0471.066000 www.gerho.it www.eve-rotary.com	T. 0049.52617010 www.kometdental.de T. 02.67076654 / www.komet.it

› SPECIALE FRESE A CONFRONTO

FRESE PER ODONTOTECNICI					
Azienda		LM PIANOTTI	ODONTES	ODT DI ORAZIO VENTIMIGLIA	QUASAR DENTAL EQUIPMENT ZENZERO
Tipologia		Produttore	Importatore, distributore	Produttore, distributore	Produttore
Marchi		•	Horico	•	•
Ceramiche/resine	Forma	•	65	80	•
	Misura	•	300	150	•
	Gambo	•	2	2	•
Carburo di tungsteno	Forma	•	260	130	•
	Misura	•	260	250	•
	Gambo	•	2	2	•
Acciaio	Forma	•	•	•	•
	Misura	•	•	•	•
	Gambo	•	•	•	•
Diamantate	Forma	•	82	50	•
	Misura	•	16	20	•
	Gambo	•	1	1	•
Dischi separatori	Forma	1	34	25	•
	Misura	7	170	10	•
	Gambo	•	1	1	•
Gommini	Forma	•	56	60	4
	Misura	•	220	10	32
	Gambo	•	1	1	2
Altra tipologia (odontotecnici)		•	•	•	•
Tipologia di distribuzione		•	•	•	•
Info azienda		T. 011.4037097 www.lmabrasivi.it	T. 02.38103089 www.odontes.it	T. 011.9947415 www.odontoiatrica.it 800 032 889	T. 345.8987827 www.quasardental.it

AVVERTENZE IMPORTANTI PER IL LETTORE

L'assenza di alcuni prodotti all'interno del Confronto è dovuta alla mancata comunicazione dei dati da parte delle case Produttrici/Importatrici oppure perché la redazione non ha avuto notizia della presenza sul mercato italiano dei prodotti di determinate aziende. I dati e le informazioni presenti in questa sezione e negli eventuali approfondimenti pubblicati nella successiva collegata, sono forniti dalle aziende produttrici e/o importatrici e/o distributori dei prodotti, le quali si assumono tutte le responsabilità legate alla loro veridicità e correttezza. Le responsabilità fanno a capo alle aziende che appaiono nella voce "Fornitore dati tecnici". Se tale campo è vuoto la responsabilità è dell'azienda che appare alla voce "Produttore". In particolare Infodent si dichiara esente da ogni responsabilità relativa ai prezzi comunicati dalle aziende nella scheda fornita e dalla eventuale esclusiva che dovesse avere un'azienda nel poter importare o commercializzare il prodotto,

Legenda:  approfondimento  focus prodotto



RAVELLI	RAVELLI	RAVELLI	ZIRKONZAHN
Distributore	Distributore	Distributore	Produttore
D+Z	Identoflex	Intensiv	•
•	•	•	•
•	•	•	•
•	•	•	•
31	•	•	4
19	•	•	4
2	•	•	1
•	•	•	•
•	•	•	•
•	•	•	•
•	•	20	13
•	•	18	13
•	•	1	2
•	•	•	2
•	•	•	2
•	•	•	1
•	10	•	6
•	7	•	6
•	1	•	1
•	•	•	•
•	•	•	•
T. 02.3357261 www.ravellispa.it	T. 02.3357261 www.ravellispa.it	T. 02.3357261 www.ravellispa.it	www.zirkonzahn.com

non potendo verificare se esiste per ogni prodotto un prezzo imposto dalla casa madre o un'esclusiva nella distribuzione. Le aziende che forniscono i dati tecnici pur non avendone la legittimità si assumono ogni responsabilità direttamente nei confronti di un'azienda terza che si senta lesa o riceva danni da tale pratica. Eventuali rimostranze in merito dovranno essere rivolte DIRETTAMENTE all'azienda responsabile di aver fornito i dati, mandando solo per conoscenza ad Infodent eventuali comunicazioni. Gli eventuali errori materiali o di trascrizione commessi dalla redazione dovranno essere comunicati all'indirizzo info@infodent.it e saranno divulgati sui numeri successivi come Errata Corrigé. Se gli errori di comunicazione fanno capo alla azienda, la redazione, valutando il caso specifico, deciderà se procedere alla pubblicazione della errata corrigé. La presente rubrica ha finalità di informazione giornalistica, non di repertorio, non ha pretesa di esaustività e non vuole esprimere giudizi sui prodotti. Il lettore è invitato a non interpretare come una scelta redazionale la elencazione di prodotti o la mancata citazione di altri.

Strumenti rotanti Diatech

Il marchio DIATECH con i suoi strumenti rotanti è sinonimo di qualità svizzera da oltre 30 anni e completa la gamma dei prodotti Coltène. Il lavoro quotidiano dello studio dentistico sarebbe impensabile senza strumenti rotanti testati, su cui i dentisti possono contare. Un'ampia gamma di frese diamantate, in carburo di tungsteno e strumenti per la lucidatura che si distinguono per le prestazioni eccellenti, la durata e che forniscono risultati affidabili. Sulla base di una vasta esperienza nella produzione di frese diamantate multistrato, nel 1994 fu lanciata Topspin DIATECH. I suoi diamanti, disposti in posizione elicoidale, agiscono come si-



stema di raffreddamento e di autopulitura, consentendo un fresaggio ottimale e facilitando

la preparazione atraumatica. Speedster DIATECH, uno dei prodotti di punta della linea in

carburo di tungsteno, è prodotto come unico pezzo, dal design altamente concentrico ed offre eccezionali prestazioni di taglio, riducendo la durata del trattamento. DIATECH comprende un'ampia gamma di strumenti per la lucidatura, per tutti i materiali e le applicazioni. Tra questi, **SwissFlex**, con i suoi dischi ultra sottili, rappresenta il terzo pilastro degli strumenti rotanti Coltène.

➤ **PER INFORMAZIONI**
Coltene Italia srl
Tel. 0362.626732
www.coltene.com

Intensiv PrepTwins: preparazione avanzata dei bordi in tutti i trattamenti restaurativi indiretti



L'abituale utilizzo di strumenti abrasivi (rotanti o sonici) per modellare e rifinire le preparazioni produce vibrazioni non ammortizzate che creano superfici corrugate tali da non consentire un perfetto adattamento fra elemento dentale e restauro. Inoltre, con l'avvento e la diffusione dei sistemi CAD-CAM, che attraverso tecniche ottiche sempre più avanzate creano modelli digitali perfettamente realistici, tutti i difetti prodotti durante le preparazioni meccaniche delle superfici margi-

nali risultano amplificati. Ora, grazie a Intensiv PrepTwins, la rimozione dei prismi di smalto non sostenuti e l'eliminazione delle onde create durante la preparazione con strumenti rotanti o sonici non è più un problema. Intensiv PrepTwins è un sistema di strumenti rotanti rivestiti di uno strato di polimero altamente caricato di diamante in 3 diverse granulometrie: 60, 40 e 15 micron.

Il polimero funziona da ammortizzatore assorbendo le diverse pressioni e vibrazioni a cui lo strumento è sottoposto: le particelle di diamante disperse nella matrice polimerica risultano quindi meno aggressive, a parità di granulometria, rispetto al corrispondente strumento diamantato tradizionale garantendo superfici completamente lisce ed uniformi. Gli strumenti Intensiv PrepTwins sono stati sviluppati in 6 differenti forme (Pallina,



Tutte le forme sono disponibili in 60µ, 40µ e 15µ

Cilindro a testa arrotondata, Fiamma, Football, Chamfer, in congruenza con le forme più utilizzate in protesi ed in conservativa, in modo da garantire il mantenimento della preparazione specifica creata

in precedenza.

➤ **PER INFORMAZIONI**
Ravelli SPA
Via Darwin 32/34
20019 Settimo Milanese (MI)
marco.ganti@ravellispa.it
www.ravellispa.it

PROMO TRADE UP SL



Fov
11x10

La scelta vincente
per passare al 3D

SUPER VALUTAZIONE
DEL TUO USATO 2D*
FINO A **22.000 EURO.**

ORTHOPHOS SL 3D

La migliore scansione di sempre

- > Una **sorprenvente nitidezza** delle panoramiche grazie all'esclusivo sensore DCS.
- > **Massima precisione**, dalla scansione fino alla chirurgia guidata.

PER INFO E CONTATTI
promozioni.italia@dentsplysirona.com
 T 045/8281888

*panoramico di qualsiasi marca.

› Scheda Prodotto

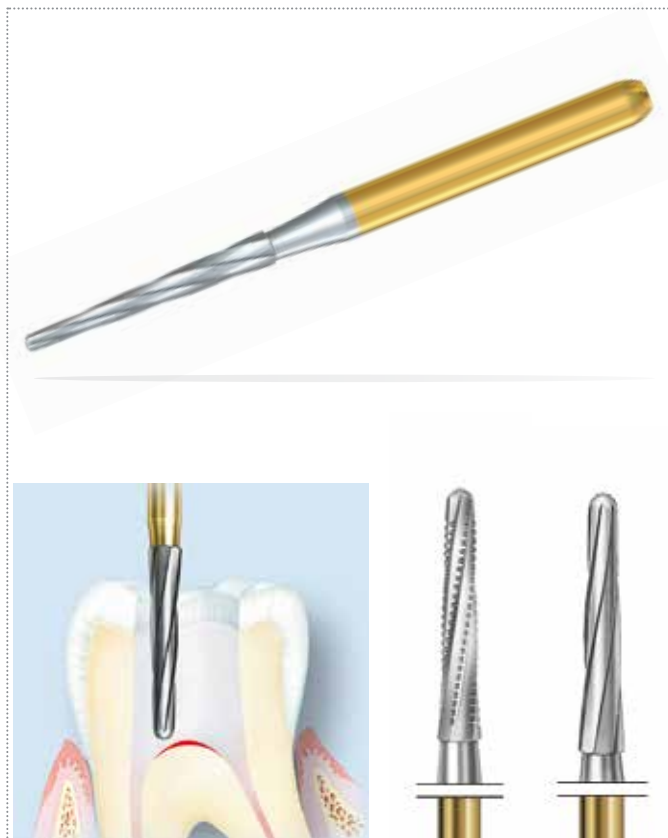
PRODOTTO	CATEGORIA	PRODUTTORE	
FRESA ENDOGUARD	Frese endodontiche	Komet	

› Presentazione

Il successo in Endodonzia comincia dalla cavità d'accesso

La fresa EndoGuard KOMET con punta liscia di sicurezza possiede tutti i requisiti per rettificare le pareti cavitare, lasciando una superficie parietale liscia e regolare. Si distingue da frese analoghe della concorrenza perché non presenta alcun gradino tra la testa liscia e le lame taglienti. In questo modo non produce a sua volta mini-interferenze, che disturbano l'accesso degli strumenti all'apice e il successivo flusso della guttaperca. La fresa EndoGuard KOMET con punta liscia di sicurezza esiste in una versione a lame continue art. H269GK e in una versione a lame tacchettate H269QGK. Questa seconda versione possiede un taglio ancora più dolce e controllato rispetto alla versione tradizionale. Fin dall'inizio del trattamento, EndoGuard si apre la strada verso il successo.

La creazione di una cavità di accesso ottimale è la base per un trattamento endodontico ben riuscito. Utilizzati subito dopo l'apertura della camera pulpare, gli strumenti EndoGuard rappresentano il supporto ideale per portare a termine questa fase in modo particolarmente efficace e in assoluta sicurezza.




› Approfondimenti Web

Per informazioni dettagliate sulle Frese EndoGuard visita la pagina www.infodent.it/focus/endo-guard in cui potrai trovare:

-  **Brochure dell'evento**
-  **Video**
-  **Photogallery**
-  **Link e contatti Azienda**

› Link interattivo



FOTOGRAFA IL QR CODE E VAI AGLI APPROFONDIMENTI

Potrai accedere in tempo reale alla scheda e al sito del prodotto.

Visita la pagina del focus www.infodent.it/focus/endo-guard

 **Caratteristiche e vantaggi**

- Evita allargamenti indesiderati a livello coronale
- Cavità di accesso ottimale
- Protezione del pavimento della camera pulpare
- Nessuna preparazione di sottosquadri
- Efficace dentatura con tacchette trasversali

› Biglietto da visita

KOMET ITALIA SRL

Via Fabio Filzi, 2 - 20124 Milano
T. 02 670 766 54 / F. 02 670 793 18
info@komet.it / www.komet.it

> Scheda Prodotto

PRODOTTO	CATEGORIA	PRODUTTORE	
ORTHOTP®	Software	Microlab di Angelo Vannella	

> Presentazione

La nuova soluzione software in campo medico-odontoiatrico

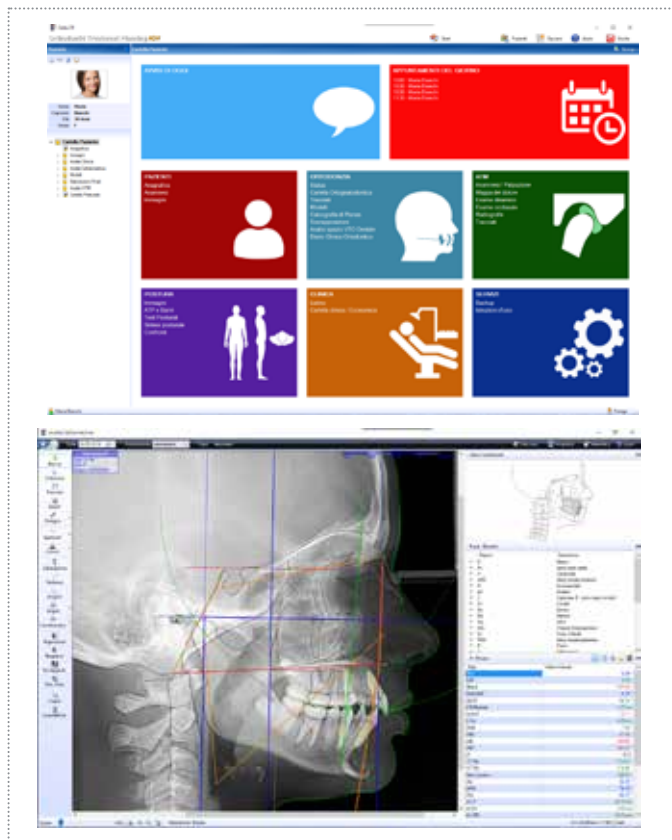
OrthoTP® è la nuova soluzione software in campo medico-odontoiatrico unica per la semplicità dell'interfaccia, la completezza degli strumenti. Infatti OrthoTP è il più completo e flessibile programma esistente sul mercato nazionale ed internazionale, disponibile ed implementabile con diversi moduli: **Cefalometria, cartella ortodontica, analisi dei modelli, VTO dentale e sintesi biomeccanica.**

Calcografia di Planas con calcolo automatico delle discrepanze secondo Korkhaus.

Cartella di valutazione ATM organizzata in sezioni distinte mediante un protocollo di visita secondo il metodo ROCABADO con la mappa degli 8 punti del dolore articolare e sintesi automatica.

Cartella di valutazione posturale unica per la completezza delle informazioni oggettivabili, strutturata in un protocollo completo, indispensabile al clinico.

Cartella Clinica/Economica per la gestione completa del paziente in un'unica schermata per accedere in modo rapido ed intuitivo a tutte le funzioni semplicemente con un click.



> Approfondimenti Web

Per informazioni dettagliate su ORTHOTP visita la pagina www.infodent.it/focus/orthotp in cui potrai trovare:

-  **Brochure dell'evento**
-  **Video**
-  **Photogallery**
-  **Link e contatti Azienda**

> Link interattivo



FOTOGRAFA IL QR CODE E VAI AGLI APPROFONDIMENTI

Potrai accedere in tempo reale alla scheda e al sito del prodotto.

Visita la pagina del focus www.infodent.it/focus/orthotp

 **Caratteristiche e vantaggi**

- OrthoTP® è la nuova soluzione di software modulare
- Database di elevata affidabilità SQL Server di Microsoft
- Grafica chiara ed essenziale basata sugli standard dei moderni sistemi di sviluppo software
- Ricca dotazione di metodiche ortodontiche, ortopediche e posturali (Bimler, Lavergne-Petrovic, Simoes, Rocabado, Posturali, Planas-Santos)

> Biglietto da visita

MICROLAB DI ANGELO M. VANNELLA

Via Pierino Colombo, 3 - 20871 Vimercate (MB)
Tel. 039.6851488
segreteria@avmicrolab.it / www.avmicrolab.it



EXPO DENTAL MEETING

RIMINI - ITALY

18-19-20 MAGGIO 2017

Save the date!

L'ECCELLENZA DEL DENTALE NELL'EVENTO N.1 IN ITALIA

244 ESPOSITORI DA 20 PAESI

16.000 VISITATORI QUALIFICATI DA 72 PAESI

35 EVENTI CLINICI ED EXTRA-CLINICI IN 3 GIORNI

PIÙ DI 60 BUYERS DA 21 PAESI

www.expodentalmeeting.com

Congressi e Fiere in Italia

Vai su
www.infodent.it
sezione eventi

Guarda tutti i
corsi e congressi
del 2016/17

Dental Congress
Medicon Italia Congressi
Tel. 06.3233301
mediterraneancongress@gmail.com

05 Trento, TN
Congresso Regionale ANDI
Trentino Alto Adige
www.andi.it

10-11 Gran Guardia, VR
La biennale Sirona
Proven Digital Solutions
www.labiennalesirona.it

10-12 Roma, RM
Congresso SIE
segreteria.sie@me.com
www.endodonzia.it

11-12 Bari, BA
XXII Dentalevante
Sig.ra Monia Menegatti
Tel. 051.861935
Fax 051.8653827

cdc@dentaurum.it

11-12 Milano, MI
61° corso gratuito Fondazione
Prof. Luigi Castagnola
Sweden & Martina
www.sweden-martina.com

17-19 Bologna, BO
XXXV Congresso Internazionale AIOP - Controversie attuali e prospettive future in protesi
www.aiop.com

18-19 Fano, BO
Congresso AIOT-ASIO-AIdOr
Sig.ra Monia Menegatti
Tel. 051.861935
Fax 051.8653827
cdc@dentaurum.it

25-26 Cagliari, CA
XIV Simposio
AIO Sardegna
eventi@aio.it
www.aio.it

25-26 Firenze, FI
Florence Perio Group:
Odontoiatria estetica e digitale..una sinergia affidabile
OIC Group
Tel. 055.5035334
s.pestelli@oic.it
www.oic.it

26 Roma, RM
Congresso Nazionale SITeBi
www.sitebi.it

NOVEMBRE

03 Bologna, BO
XXVI Congresso Nazionale AIDI
Congress Lab
Tel. 055.5539720
aidi@congresslab.it

04-05 Roma, RM
III Middle East Mediterranean

DICEMBRE

05-06 Roma, RM
1° Simposio in ricordo del Professor Marcello Cattabriga
SIdP
Tel. 055.2009154
segreteria@sidp.it
www.sidp.it

Congressi e Fiere all'estero

DICEMBRE

01-03 Hanoi, Vietnam
Vietnam Dental 2016 - The International Dental Exhibition in Vietnam
Vietnam National Trade Fair and Advertising Company - Vinexad

Phone: +84 4 3825 5546
3934 0474
medipharmexpo@vinexad.com.vn
www.vinexad.com.vn

03-04 Pechino, Cina
ITI Cogress China 2016
ITI International Team for Implantology
Phone +41 61 270 83 83
events@iti.org

08-10 Phoenix, Stati Uniti
19th American Dental Congress
OMICs
International Conferences
Phone: +1 650 268 9744
dental@omicsgroup.com

13-15 Bangkok, Thailandia
Thai Dental Show 2016
The Dental Association of Thailand
thaidentalnet@gmail.com

23-25 Nuova Delhi, India
Expodent International India 2016
Expodent
International India
Phone: +91 80 28023000
+91 80 28023001
info@expodent-india.com
www.expodent-india.com



CLINICHE SVIZZERE DI PRESTIGIO

CERCANO ODONTOIATRI
CON ESPERIENZA PLURIENNALE
Liberi Professionisti
Buon livello di conoscenza della Lingua Francese

inviare CV a: contact@lausanne-dentaire.ch

swiss-dentalclinic.com | chablais-dentaire.ch | dentiste-aigle.com | lausanne-dentaire.ch



GNATUS

il più grande produttore mondiale di riuniti odontoiatrici
è lieto di presentare la nuova gamma di prodotti.

Vieni a scoprirla al nostro stand.

20-22 Ottobre
2016

TOTAL AESTHETIC TREATMENT
COLLOQUIUM PALACE
VIA CARLO III - CASERTA
CORSIA B - STAND 11-13



www.gnatus.it
081.5854492
Casoria (NA)



**Hai bisogno di
uno studio nuovo?**

Ecco la soluzione per te



Riuniti a partire da
**153 €
al mese!**

Studio completo da
**264 €
al mese!**

**GARANZIA
5 ANNI!**

GNATUS
ITALIA

www.gnatus.it
081.5854492
081.7583755
Casoria (NA)



DENTISTI

NOVEMBRE

CAD CAM

Data: 01-03
Bologna, BO
ICDE

Tel. 051.6113581-583
Fax 051.6113585

MAN versus CAD. Le scelte razionali nella protesi metal-free: i flussi di lavoro tra il clinico e l'odontotecnico
Monaco C., De Stefano L.

Data: 19
Pavia, PV
ANDI Pavia
tel. 0382473994
pavia@andi.it

Adhesive dentistry: the CAD/CAM revolution
Marchesi U.

CONSERVATIVA

Data: 04-05
Baronissi, SA
DenMat Italia Srl
Tel. 089.9331021

lumineers@denmatitalia.it
www.denmatitalia.com
www.lumineersitalia.it
Workshop di metodiche minimamente invasive. Corso abilitante Lumineers
Gaeta G.M.

Data: 04-05
Bologna, BO
ICDE
Tel. 051.6113581-583
Fax 051.6113585

Restauri adesivi indiretti posteriori: gli intarsi
Cogo E., Turrini R.

Data: 04-05
Tivoli Terme, RM
Segreteria organizzativa
Tel. 0774.379166 / 339.5419371
info@afgtlab.it / www.afgtlab.it

AFG - Anatomic Functional Geometry - Corso base di modellazione naturale in cera
Cecere A.

Data: 11-12
Ancona, AN
Dental Campus
Tel. 071.918469
segreteria@dentalcampus.it
I restauri estetici diretti nei settori anteriori e posteriori
Putignano A.

Data: 11-12
Bologna, BO
ICDE
Tel. 051.6113581-583
Fax 051.6113585

Previsualizzazione estetica finalizzata alla realizzazione di restauri in disilicato di litio
Musella V.

Data: 11-12
Milano, MI
DenMat Italia Srl
Tel. 089.9331021
lumineers@denmatitalia.it
www.denmatitalia.com
www.lumineersitalia.it
Workshop di metodiche minimamente invasive. Corso abilitante Lumineers
Gaeta G.M.

Data: 18-19
Catania, CT
DenMat Italia Srl
Tel. 089.9331021
lumineers@denmatitalia.it
www.denmatitalia.com
www.lumineersitalia.it
Workshop di metodiche minimamente invasive. Corso abilitante Lumineers
Gaeta G.M.

Data: 18
Fiumana, FC
Tel. 0331.620500
Corso teorico pratico sui restauri anteriori in composito
Spreafico R.

Data: 19
Milano, MI
ACME
tel. 0761.228317
info@edizioniacme.it

Restauri diretti in composito nei settori anteriori. Corso teorico
Vanini L.
6 Crediti ECM

Data: 24
Trento, TN
AIO
Manager Eventi
eventi@aio.it
Restauri estetici in zirconia: scienza, tecnica, arte
Cattazzo S.
3 Crediti ECM

Data: 26
Bologna, BO
www.accademiaitaliana
diconservativa.it
AIC welcomes SIDO "ORTHO e RESTAURO: sinergie"

Data: 26
Milano, MI
ACME
tel. 0761.228317
info@edizioniacme.it
Restauri adesivi nei settori posteriori, occlusione e postura. Corso teorico
Vanini L.

Data: 26
Torino, TO
ACME
tel. 0761.228317
info@edizioniacme.it
Faccette in ceramica nei settori anteriori. Indicazioni, preparazioni, incollaggio
Tessore G.
11 Crediti ECM

IMPLANTOLOGIA

Data: 04-05
Firenze, FI
HTD Consulting Srl
Tel. 0577.749047
eventi@htd-consulting.it
www.htd-consulting.it
I fattori di crescita autologhi nella rigenerazione ossea e tissutale
Calvani P.

Data: 12
Jesi, AN
HTD Consulting Srl

Tel. 0577.749047
eventi@htd-consulting.it
www.htd-consulting.it
La nuova frontiera dei concentrati piastrinici in implantologia immediata
Rosi S.

Data: 18-19
Roma, RM
Segreteria ISO
Tel. 055.304458
iso@leone.it
Corsi clinico-pratici di Implantologia Osteointegrata e di implantoprotesi
Guerra M., Belcastro S., Palazzo L.

Data: 18-19
Roma, RM
HTD Consulting Srl
Tel. 0577.749047
eventi@htd-consulting.it
www.htd-consulting.it
I fattori di crescita autologhi nella rigenerazione ossea e tissutale
Calvani P., Berardi S.

Data: 19
Roma, RM
De Ore
Tel. 045.6020924
amministrazione@deorematerials.com
Aumento dei tessuti molli intorno a denti e impianti: learning by doing
Belleggia F.

Data: 21-22
Sesto Fiorentino, FI
Segreteria ISO
Tel. 055.304458
iso@leone.it
Corsi clinico-pratici di Implantologia Osteointegrata e di implantoprotesi
Targetti L.

Data: 23
Como, CO
Lake Como Institute
Tel. 031.2759092
info@lakecomoinstitute.com
Corso pratico su paziente senza teoria LIVE SURGERY 360°
Testori T.
50 Crediti ECM

ROMADENT 2C
DIVISIONE PRODOTTI DENTALI
TUTTO PER L'ODONTOIATRIA
Via Alfredo Nobel, 24 - 00146 - Roma
Tel: 06.5576993 Cell: 338.6401142 E-mail: info@romadent2c.it
Fax: 06.5561644 WhatsApp: 349.1168463 Web: www.romadent2c.it

Power Teeth-Guard

21 OTT 2016

Power Teeth-Guard


Diventa laboratorio certificato

22 OTT 2016

Power Teeth-Guard


L'eccellenza della protezione e della performance

Sede: Dentaurum Italia S.p.a.
Via degli Speciali 142/144 - 40050
Funò di Argelato - Centergross (Bo)
051 86 25 80 - info@dentaurum.it



D
DENTTAURUM
ITALIA





BORSE DI STUDIO, CONCORSI, PREMI

CONTRIBUIRE AL PROGRESSO SCIENTIFICO E AL MIGLIORAMENTO DEL LIVELLO PROFESSIONALE NEL CAMPO DELL'IMPLANTOLOGIA OSTEOINTEGRATA, DELLA CHIRURGIA ORALE E DELLA RIABILITAZIONE ESTETICA E FUNZIONALE DEL CAVO ORALE



Data: 25-26
Ancona, AN
Dental Campus
Tel. 071.918469
segreteria@dentalcampus.it
Le tecniche rigenerative/ricostruttive a scopo implantare nei mascellari edentuli con difetti ossei: come ottimizzare i risultati e prevenire/gestire le eventuali complicanze
Chiapasco M.

Data: 25-26
Lecco, LC
Titanmed
Immediateload
Tel. 0341.363504
education@immediateload.com
Bone Augmentation
Gheno E.

ORTODONZIA

Data: 05
Bologna, BO
Orthodontics H.D.
Tel. 051.6231626
ordini@orthodonticshd.com
www.orthodonticshd.com
ThermalOrth Philosophy System: corso teorico-pratico sulla tecnica per regolare e modificare gli allineatori

Data: 07-08
Sesto Fiorentino, FI
Segreteria ISO
Tel. 055.304458
iso@leone.it
I cani inclusi: diagnosi e terapia
Fortini A., Cozza P.

Data: 18-19
Ancona, AN
Dental Campus
Tel. 071.918469
segreteria@dentalcampus.it
Excellence in orthodontics: come raggiungere l'ecceellenza in ortodonzia - corso teorico pratico
Cacciafesta V.

Data: 18
Como, CO
Lake Como Institute
Tel. 031.2759092
info@lakecomoinstitute.com
Agenesie dentali: work-flow ortodontico e chirurgico
Perrotti G., Politi M., Testori T.

Data: 19
Bologna, BO
Orthodontics H.D.
Tel. 051.6231626
ordini@orthodonticshd.com
www.orthodonticshd.com
ThermalOrth Philosophy System: corso teorico-pratico sulla tecnica per regolare e modificare gli allineatori

Data: 19
Taranto, TA
Ass. Orthodontic Clinic
Luisa Vitiello

Tel 335.5619628
luisavitiello.ta@gmail.com
L'uso delle miniviti ortodontiche come ancoraggio nei trattamenti complessi
Fiorillo G.

Data: 24-29
Palermo, PA
Segreteria ISO
Tel. 055.304458
iso@leone.it
Corso teorico pratico di ortodonzia

Data: 25-26
Milano, MI
ACME
tel. 0761.228317
info@edizioniacme.it
Elastodontic Therapy: un nuovo approccio in ortodonzia funzionale
Cardarelli F.
8 Crediti ECM

Data: 25-26
Roma, RM
segreteria@dentalcampus.it
Advances in Orthodontics
50 Crediti ECM

Data: 26
Bologna, BO
AIC
www.accademiaitalianadiconservativa.it
Corso di Aggiornamento AIC welcomes SIDO "ORTHO e RESTAURO: sinergie"

Data: 26
Riva del Garda, TN
www.accademiaitalianadiconservativa.it
AIC welcomes SIDO - Orto e restaurativa: sinergie

PARODONTOLOGIA

Data: 11-12
Ancona, AN
Dental Campus
Tel. 071.918469
segreteria@dentalcampus.it
La chirurgia mucogengivale
Cardaropoli D.

Data: 18
Milano, MI
ACME
Tel. 0761.228317
info@edizioniacme.it
La chirurgia plastica parodontale - applicazioni su denti naturali e impianti
Abundo R.
11 Crediti ECM

Data: 19
Como, CO
Lake Como Institute
Tel. 031.2759092
info@lakecomoinstitute.com
Protocolli di mantenimento parodontale/implantare e utilizzo clinico del Laser
Bianchi F., Cavuoto S., Testori T.

Data: 19
Milano, MI

ACME
tel. 0761.228317
info@edizioniacme.it
Tecniche operatorie in chirurgia plastica parodontale. Corso teorico-pratico su tessuti animali
Abundo R.
11 Crediti ECM

Data: 26
Milano, MI
ACME
tel. 0761.228317
info@edizioniacme.it
Laser a diodo associato a terapia parodontale non chirurgica. Corso pratico su tessuti animali
Roncati M.
10 Crediti ECM

PROTESI

Data: 03
Quarto d'Altino, VE
ICDE
Tel. 051.6113581-583
Fax 051.6113585
Serate clinical. Dal piano di trattamento alla cementazione. Dalla scelta del materiale al protocollo di cementazione

Data: 10
Livorno, LI
ICDE
Tel. 051.6113581-583
Fax 051.6113585
Serate clinical. Dal piano di trattamento alla cementazione. Dalla scelta del materiale al protocollo di cementazione

Data: 10
Napoli, NA
ICDE
Tel. 051.6113581-583
Fax 051.6113585
Serate clinical. Dal piano di trattamento alla cementazione. Dalla scelta del materiale al protocollo di cementazione

Data: 10-12
San Benedetto del Tronto, AP
Tel. 0735.781520
iapnor@iapnor.org
www.iapnor.org
La riabilitazione odontoiatrica neuromiofasciale

Data: 17
Lodi, LO
ICDE
Tel. 051.6113581-583
Fax 051.6113585
Serate clinical. Dal piano di trattamento alla cementazione. Dalla scelta del materiale al protocollo di cementazione

Data: 17-20
San Benedetto del Tronto, AP
Tel. 0735.781520
iapnor@iapnor.org
www.iapnor.org
Terapia miofunzionale: diagnosi e riabilitazione neuromiofasciale

Data: 24
Bari, BA

MARIOTTI
UNIKO surgery
IMPLANTOLOGY - SURGERY MOTORS

LED
high luminosity light

- + PRESTAZIONI
- + PRATICITA'
- + AFFIDABILITA'

Utilizzo immediato e praticità

- ▶ Prestazioni elevate e costanti a tutte le condizioni
- ▶ Nuova pratica POMPA PERISTALTICA: cambio tubo rapido e massima efficienza.
- ▶ Tastiera touch e ampio display.
- ▶ Pedaliera multifunzione per controllo variabile della velocità motore, inversione di rotazione, irrigazione, richiamo dei 10 programmi memorizzabili.

The High Quality Made in Italy

MARIOTTI & C. SRL
Implant-surgery motors and piezoelectric manufacturer since 1973
Via Seganti 73 - 47121 Forti - Italy
Tel +39 0543 474105 - Fax +39 0543 781811
info@mariotti-italy.com
www.mariotti-italy.com

UNIDI
THE ITALIAN DENTAL INDUSTRY ASSOCIATION

CE

Kiwa
CERTIFIED
0476

Reg. n. 3443
UNI EN ISO 9001:2008
UNI EN ISO 14001:2015



Organizzazione



www.assofieresicilia.it

EXPO ODONTO SUD

Salone mediterraneo specializzato rivolto ai professionisti del Settore Dentale

L'appuntamento con il Sud Italia e Malta



CATANIA ETNA FIERE - CENTRO FIERISTICO ETNAPOLIS

Venerdì 17 - Sabato 18 - Domenica 19 Febbraio 2017



10 minuti



25 minuti



25 minuti



6000 posti auto gratuiti

Ingresso libero riservato solo agli Operatori del Settore

Condizioni generali di partecipazione, consultabili all'interno del sito, alla voce ESPORRE Info : 320 0437522 marketing@expodontosud.it

www.expodontosud.it

ICDE
Tel. 051.6113581-583
Fax 051.6113585
Serate clinica. Dal piano di trattamento alla cementazione. Dalla scelta del materiale al protocollo di cementazione

Data: 24
Cuneo, CN
ICDE
Tel. 051.6113581-583
Fax 051.6113585
Serate clinica. Dal piano di trattamento alla cementazione. Dalla scelta del materiale al protocollo di cementazione

Data: 24
Ferrara, FE
ICDE
Tel. 051.6113581-583
Fax 051.6113585
Serate clinica. Dal piano di trattamento alla cementazione. Dalla scelta del materiale al protocollo di cementazione

Data: 24
Pordenone, PN
ICDE
Tel. 051.6113581-583
Fax 051.6113585
Serate clinica. Dal piano di trattamento alla cementazione. Dalla scelta del materiale al protocollo di cementazione

Data: 25-26
Ancona, AN
Dental Campus
Tel. 071.918469
segreteria@dentalcampus.it
Protesi fissa a supporto implantare
Batalocco G.

Milano, MI
Data: 25
ACME
tel. 0761.228317
info@edizioniacme.it
La protesi di tutti i giorni su denti e impianti (con tecnica BOPT)
Galli F.
8 Crediti ECM

Data: 26
Milano, MI
ACME
tel. 0761.228317
info@edizioniacme.it
Riabilitazioni implantari full-arch. Protesi avvitata vs. protesi cementata
Galli F.

CHIRURGIA

Data: 12
Campofornido, UD
www.straumann.it
Long term soft tissue integration
Fonzar A., Rocuzzo M.

Data: 12
Milano, MI
ACME

tel. 0761.228317
info@edizioniacme.it
Chirurgia mini-invasiva del seno mascellare
Garlini G., Redemagni M.
11 Crediti ECM

Data: 24-25
Genova, GE
www.straumann.it
Corso di perfezionamento in 3D
Tonetti M.

ENDODONZIA

Data: 05
Terme Di Agnano, NA
Simit Dental
Tel. 0376.267832
education@simitdental.it
Corso Teorico Pratico: Touch the future in Endo Resto
Cantatore G.

Data: 11
Milano, MI
ACME
tel. 0761.228317
info@edizioniacme.it
Endodonzia clinica ragionata
Mareschi P.
8 Crediti ECM

Data: 19
Cagliari, CA
AIO - Manager Eventi
eventi@aio.it
Strategie cliniche per la gestione dei casi complessi in endodonzia
Plotino G., Grande N.
8 Crediti ECM

SEDAZIONE

Data: 19-20
Roma, RM
Tel. 06.8861845
info@studiorossani.it
Master Class di Ipnosi Clinica per Sanitari
Rossani F.
50 Crediti ECM

Data: 26
Ancona, AN
Dental Campus
Tel. 071.918469
segreteria@dentalcampus.it
L'analgesia sedativa inalatoria nello studio odontoiatrico
Marano G.

IGIENE

Data: 05
Ancona, AN
N verde 800 328 323
accademiaitaliana@ricercaorale.it
Il cavo orale come specchio della salute sistemica "Test Batterici e Genetici"
Viganò L.

ESTETICA

Data: 04-05
Roma, RM
Tel. 041.999609

info@formaitalia.it
Il sorriso ideale: studio del caso e progettazione computer guidata
Amato A., Pellitteri G., Smaniotto P.
20 Crediti ECM

Data: 19
Viareggio, LU
Ufficio Corsi Dental Trey
Tel. 0543.929129
corsi@dental Trey.it
Sbianca con Stile
Chiodera G.

MARKETING

Data: 05
Cagliari, CA
AIO - Manager Eventi
eventi@aio.it
L'arte etica di farsi dire di sì
Botteon M., Scarazzato M.
8 Crediti ECM

MANAGEMENT

Data: 11-13
Roma, RM,
info@b-logos.it / www.b-logos.it
Manager di studio dentistico

DICEMBRE

CAD CAM

Data: 01-03
Bologna, BO
ICDE
Tel. 051.6113581-583
Fax 051.6113585
MAN versus CAD. Le scelte razionali nella protesi metal-free: i flussi di lavoro tra il clinico e l'odontotecnico
Monaco C., De Stefano L.

COLORE

Data: 03
Sutri, VT
Centro Corsi della Feniiiiix
Tel. 0761.600396
feniiiiix@tiscali.it
www.feniiiiix.com
Corso Introduttivo alla Teoria del Colore

CONSERVATIVA

Data: 02-03
Tivoli Terme, RM
Tel. 0774.379166 / 339.5419371
info@dafgtlab.it / www.dafgtlab.it
AFG - Anatomic Functional Geometry - Corso base di modellazione naturale in cera
Cecere A.

DIGITALE

Data: 02
Taranto, TA
Sig.ra Monia Menegatti
Tel. 051.861935 Fax 051.8653827

RADMEDICA ROMA NORD

FESTEGGIA
UN ANNO DI
CONE BEAM!



UN'OCCASIONE UNICA
E UN PREZZO ESCLUSIVO
PER OFFRIRE AI TUOI
PAZIENTI LA QUALITÀ
DEI NOSTRI ESAMI.

Sul retro del volantino
allegato a questo
numero di Infodent
puoi trovare 3 coupon
sconto del 10% da
regalare ai tuoi pazienti


radmedica[®]
radiologia odontoiatrica digitale

Roma Nord
Via Pietro Mascagni, 158 B
T. 06.39.38.87.28
www.radmedica.it

> AGENDA CORSI

cdc@dentaurum.it
Odontoiatria digitale 2.0
Rossi G., Ferrari M., Secchiarioli R.

GESTIONE

Data: 01-03
Bardolino, VR
Tel. 0432 757840
caprara@conecta.it
Come gestire lo studio da professionisti in un mondo di imprenditori
Caprara T.

IMPLANTOLOGIA

Data: 01-03
Viareggio, LU
aggiornamenti.corsi@gmail.com
Sviluppare la corretta soluzione implantare: dall'elemento singolo all'edentulia totale
Barone R.
18 Crediti ECM

Data: 02-03
Arce, FR
HTD Consulting srl
Tel. 0577.749047
eventi@htd-consulting.it
www.htd-consulting.it
Corso pratico sul paziente - Le soluzioni a basso impatto biologico nell'implantologia di base
Favetti M., Rosi S., Marchesi U., Borel P.

ORTODONZIA

Data: 01-03
San Benedetto del Tronto, AP
Tel. 0735.781520
iapnor@iapnor.org
www.iapnor.org
La diagnosi ortodontica neuromiofasciale
Biondi M., Castaldo G., Monaco A.

Data: 02-03
Padova, PD
www.continuing-education.it
Face master università di Padova

Data: 03
Bologna, BO
Orthodontics H.D.
Tel. 051.6231626
ordini@orthodonticshd.com

www.orthodonticshd.com
ThermalOrth Philosophy System: corso teorico-pratico sulla tecnica per regolare e modificare gli allineatori

Data: 03-05
Napoli, NA
www.continuing-education.it
Face perfezionamento evoluzione S.W.

Data: 08-11
Palermo, PA
Segreteria ISO
Tel. 055.304458
iso@leone.it
Corso teorico pratico di ortodonzia

Data: 10
Crotone, KR
Tel. 0185.7887801
orthocorsi@micerium.it
Trattamenti delle II classi con o senza collaborazione
Manzo P.

Data: 14
Sesto Fiorentino, FI
Segreteria ISO
Tel. 055.304458 / iso@leone.it
I Mercoledì da Leone: Quando, come e perché usare l'espansore della sutura palatina mediana
Cozza P.

Data: 17
Bologna, BO
Orthodontics H.D.
Tel. 051.6231626
ordini@orthodonticshd.com
www.orthodonticshd.com
ThermalOrth Philosophy System: corso teorico-pratico sulla tecnica per regolare e modificare gli allineatori

PARODONTOLOGIA

Data: 03
Milano, MI
ACME
tel. 0761.228317
info@edizioniacme.it
Laser a diodo associato a terapia parodontale non chirurgica
Roncati M.
10 Crediti ECM

PROTESI

Data: 01
Caserta, CE
ICDE International
Center for Dental Education
Tel. 051.6113581-583
Serate clinical. Dal piano di trattamento alla cementazione. Dalla scelta del materiale al protocollo di cementazione

Data: 02
Como, CO
Lake Como Institute®
Tel. 031.2759092
info@lakecomoinstitute.com
LIVE PROSTHESIS 360°: Full immersion in protesi dal vivo su denti naturali e impianti
Scutellà F.

CHIRURGIA

Data: 03
Ancona, AN
Dental Campus
Tel. 071.918469
segreteria@dentalcampus.it
Corso di medicina orale: dalla diagnosi alla terapia nella pratica quotidiana
Santarelli A.
10 Crediti ECM

Data: 03
Ancona, AN
Dental Campus
Tel. 071.918469
segreteria@dentalcampus.it
Gli ultrasuoni per un approccio mini-invasivo alla chirurgia orale: indicazioni e limiti
Finotti M.
10 Crediti ECM

Data: 03
Taranto, TA, Italia
Ass. Orthodontic Clinic
Luisa Vitiello
Tel 335.5619628
luisavitiello.ta@gmail.com
Corso Live Surgery
Secchiarioli R.

PEDODONZIA

Data: 03
Bologna, BO

Studio dott.ssa Maria Terni
marte1000@libero.it
La comunicazione tra il bambino, la sua famiglia e l'odontoiatra
Terni M.

ENDODONZIA

Data: 01
Limena, PD
www.dentalclub.it
Conferenza: dal piano di trattamento alla cementazione
Sibilla P.

Data: 02-03
L'Aquila, AQ
Dental Education on Video
Tel. 0862.25469
dentalonvideo@tiscali.it
Corso Teorico Pratico in Endodonzia
Lucio Daniele
50 Crediti ECM

Data: 03
Capodrise, CE
AIO - Manager Eventi
eventi@daio.it
Il Trattamento endodontico e restauro post-endodontico
Pongione G.
8 Crediti ECM

Data: 03
Fiumana, FC
Studio dott.ssa Maria Terni
marte1000@libero.it
Alcune cose stanno meglio insieme - conferenza teorica endoresto: dall'apice alla corona
Barboni M.G.

Data: 03
Montesilvano, PE
Dental Campus
Tel. 071.918469
segreteria@dentalcampus.it
Corso Teorico Pratico Touch the future in Endo Resto
Cantatore G.

SEDAZIONE

Data: 02
Bologna, BO
Studio dott.ssa Maria Terni
marte1000@libero.it
L'ipnosi in odontoiatria con i

Disponibile da oggi anche
il nuovissimo sistema di riprese

Scopri come fare per provarlo nel tuo studio. Contattaci

LABOMED ITS

L'unico a fornire dotazione di serie completa

Via Livia Drusilla 12, Roma T. 06.768472 F. 06.76984002 www.lts-srl.com - info@lts-srl.com



LA DIGITAL COMMUNITY
SI RIUNISCE QUI.
IL MOTIVO PER ESSERCI.

INNOVATION SUMMIT 2016

VISION IN DIGITAL DENTISTRY

10 – 11 novembre

Palazzo della Gran Guardia – Verona

Gli **storymaker** dell'Odontoiatria Digitale ti aspettano
per due giorni di **formazione, dibattito e condivisione.**

Dr. Alfonso Baruffaldi

Dr. Prof. Lorenzo Breschi

Dr. Denis Cecchinato

Dr. Marco Degidi

Dr. Mauro Fazioni

Dr. Peter Gehrke

Dr. Alessandro Guasti

Dr. Prof. Guido Maria Macaluso

Dr. Marco Martignoni

Dr. Lorenzo Massai

Dr. Roberto Molinari

Dr. Stefano Patroni

Dr. Prof. Albert Mehl*

Dr. Andreas Ender*

Dr.ssa Corinna Kirsch*

Dr. Moritz Zimmermann*



* University of
Zurich

Il Dentsply Sirona Dinner Party ti aspetta!
Divertimento e spettacolo in una cornice unica!



Per maggiori informazioni, quote e iscrizioni visita www.labiennalesirona.it

Segreteria Organizzativa Dentsply Sirona Digital Academy: **Tel 045 82 81 803 - formazione@sirona.it**

➤ AGENDA CORSI

bambini e con gli adulti - I livello *Terni M.*

Data: 17-18
Roma, RM
Tel. 06.8861845
info@studiorossani.it
**Master Class di Ipno-
si Clinica per Sanitari**
Rossani F.
50 Crediti ECM

COMUNICAZIONE

Data: 02-03
Nocera Superiore, SA
Tel. 081.933939
info@biosanprogress.com
**Comunicazione efficace
in odontoiatria**
Cassetta M.

IGIENE

Data: 02-03
Ancona, AN
Tel. 030.2569126
centrocorsitinti@gmail.com
Allungamento di corona clinica
Tinti C.
14 Crediti ECM

Data: 15
Trento, TN
AIO - Manager Eventi
eventi@aio.it
**Storia del comportamento
alimentare umano**
Pizzini M.
3 Crediti ECM

EMERGENZE

Data: 03
Casoria, NA
Dott.ssa Eliana letto
infocorsi@dentalfutura.com
**Emt: L'emergenza me-
dica nella pratica odon-
toiatrica + Retraining**
Marini P.

MANAGEMENT

Data: 02-03
Bardolino, VR
Tel. 0432.757840
caprara@conecta.it
Come gestire uno studio

da professionista in un mondo di imprenditori *Caprara T.*

ODONTOTECNICI

NOVEMBRE

CONSERVATIVA

Data: 26
Milano, MI
ACME
tel. 0761.228317
info@edizioniacme.it
**Restauri adesivi nei settori
posteriori, occlusione e postura**
Vanini L.

ESTETICA

Data: 04-05
Roma, RM
Tel. 041.999609
info@formaitalia.it
**Il sorriso ideale: studio
del caso e progettazio-
ne computer guidata**
*Amato A., Pellitte-
ri G., Smaniotto P.*
20 Crediti ECM
ORTODONZIA

Data: 07-08
Sesto Fiorentino, FI
Segreteria ISO
Tel. 055.304458
iso@leone.it
**Trasferimento indiretto di bra-
ckets: dall'analogico al digitale**
Fantozzi F.

Data: 14
Sesto Fiorentino, FI
Segreteria ISO
Tel. 055.304458 / iso@leone.it
**Il digital work flow ortodon-
tico: dalla scansione alla
manipolazione digitale**
Savasta S., Briganti T., Crocchia G.

PROTESI

Data: 04-05
Tivoli Terme, RM

Segreteria organizzativa
Tel. 0774.379166
339.5419371
info@afgtlab.it
www.afgtlab.it
**AFG - Anatomic Functional
Geometry - Corso base di
modellazione naturale in cera**
Cecere A.

Data: 07-08
Mercallo, VA
Del Italia
www.deitalia.it
**Corso teorico-pratico Dream
Frame® - Nuova sistemica
per la realizzazione di sotto-
strutture protesiche in fibra di
carbonio e Stampaggio MCM® in
muffola trasparente finalizzato
alla realizzazione di protesi**
Pagliari P.

Data: 10-12
San Benedetto del Tronto, AP
Tel. 0735.781520
iapnor@iapnor.org
www.iapnor.org
**Protesi totale, protesi im-
plantare e riequilibratore
occlusale neuromiofasciale
(r.o.n.m.f.) in laboratorio**

Data: 25
Milano, MI
ACME
tel. 0761.228317
info@edizioniacme.it
**La protesi di tutti i giorni su denti
e impianti (con tecnica BOPT)**
Galli F.
8 Crediti ECM

Data: 26
Milano, MI
ACME
tel. 0761.228317
info@edizioniacme.it
**Riabilitazioni implantari
full-arch. Protesi avvita-
ta vs. protesi cementata**
Galli F.

Data: 28-29
Mercallo, VA
Del Italia
www.deitalia.it
**Corso teorico-pratico Dream
Frame® - Nuova sistemica
per la realizzazione di sotto-**

**strutture protesiche in fibra di
carbonio e Stampaggio MCM® in
muffola trasparente finalizzato
alla realizzazione di protesi**
Pagliari P.

DICEMBRE

CAD CAM

Data: 01-03
Bologna, BO
ICDE
Tel. 051.6113581-583
Fax 051.6113585
**MAN versus CAD. Le scelte
razionali nella protesi metal-
free: i flussi di lavoro tra il
clinico e l'odontotecnico**
Monaco C., De Stefano L.

COLORE

Data: 03
Sutri, VT
Centro Corsi della Feniiiiix
Tel. 0761.600396
feniiiiix@tiscali.it
www.feniiiiix.com
**Corso Introduttivo alla
Teoria del Colore**

CONSERVATIVA

Data: 02-03
Tivoli Terme, RM
Segreteria organizzativa
Tel. 0774.379166
339.5419371
info@afgtlab.it
www.afgtlab.it
**AFG - Anatomic Fun-
ctional Geometry
Corso base di modella-
zione naturale in cera**
Cecere A.

GESTIONE

Data: 03
Padova, PD
Sweden & Martina
www.sweden-martina.com
**Attualità in odontotecnica:
cultura, tecnologia, redditività**
Camaioni E.



Made in ISRAEL

Dental Pr Adin V. G. Verdi 10 B Baronissi (Sa) 089954103 – Info@dentalpradin.com www.dentalpradin.com

AIO Protezione

in collaborazione con

AON
Società di Brokeraggio

REALE MUTUA
Compagnia di Assicurazioni

FORMULA NEOLAUREATI
PREMI RIDOTTI DEL 50%

Polizza cumulativa Rc Professionale

in esclusiva per tutti i soci **AIO Protezione**, medici odontoiatri
che effettuano o che non effettuano interventi di implantologia

COSA ASSICURA

Retroattività illimitata

Copertura per le responsabilità
del personale dipendente

Danni estetici e fisiognomici determinati
da errore tecnico nella prestazione

Insuccesso implantare

Opzione estendibile per le
prestazioni di natura estetica



SCOPRI DI PIÙ

E-mail: aio@aon.it
Fax: 02 87230069
<https://servizi-it.aongate.it/aio/>
Telefona al numero verde dedicato

800 18 60 38



ASSOCIAZIONE ITALIANA ODONTOIATRI
Italian Dental Association

AGENDA CORSI

ORTODONZIA

Data: 01-03
San Benedetto del Tronto, AP
Tel. 0735.781520
iapnor@iapnor.org
www.iapnor.org
Ortognatodonzia neuromiofasciale

Data: 01-02
Sesto Fiorentino, FI
Segreteria ISO
Tel. 055.304458 / iso@leone.it
Corso di ortodonzia funzionale Fantozzi F.

PROTESI

Data: 05-06
Mercallo, VA
Tel. 0331.969270
valentina@deiitalia.it
Corso teorico-pratico " Dream Frame® - Nuova sistemica per la realizzazione di sottostrutture protesiche in fibra di carbonio - e Stampaggio MCM® in muffola trasparente finalizzato alla realizzazione di protesi" Pagliari P.

IGIENISTI, ASSISTENTI PERSONALE AUSILIARIO

NOVEMBRE

EMERGENZE

Data: 12
Milano, MI
ACME
tel. 0761.228317
info@edizioniacme.it
Gestione delle emergenze

nello studio odontoiatrico e utilizzo del defibrillatore semiautomatico. Corso teorico con esercitazioni pratiche di BLS su manichino Argenton S.
8 Crediti ECM

ESTETICA

Data: 04-05
Roma, RM
Tel. 041.999609
info@formaitalia.it
Il sorriso ideale: studio del caso e progettazione computer guidata Amato A., Pellitteri G., Smaniotto P.
20 Crediti ECM

GESTIONE

Data: 19
Roma, RM
info@b-logos.it
www.b-logos.it
Corso di Comunicazione e Gestione Economica per Aso e Segretarie

IGIENE

Data: 11-12
Milano, MI
Sweden & Martina
www.sweden-martina.com
37° Corso gratuito memorial Biaggi - la pratica clinica dell'igienista dentale: evoluzione della disciplina

MARKETING

Data: 05
Cagliari, CA
AIO - Manager Eventi
eventi@aio.it
L'arte etica di farsi dire di sì Botteon M., Scarazzato M.
8 Crediti ECM

PARODONTOLOGIA

Data: 26
Milano, MI
ACME
tel. 0761.228317
info@edizioniacme.it
Laser a diodo associato a terapia parodontale non chirurgica Roncati M.
10 Crediti ECM

SEDAZIONE

Data: 11
Milano, MI
ACME
tel. 0761.228317
info@edizioniacme.it
Sedazione con protossido di azoto e ossigeno e metodiche di sedazione alternative nello studio odontoiatrico. Corso teorico con esercitazioni pratiche (facoltative) di autosomministrazione di N2O Argenton S.
8 Crediti ECM

DICEMBRE

PARODONTOLOGIA

Data: 02-03
Roma, RM
Segreteria Unid
Tel. 06.61648016
gestionecorsi@unid.it
La sinergia tra la terapia meccanica e manuale con strumenti e tecniche mininvasive parodontali Luperini M.

Data: 03
Milano, MI
ACME
tel. 0761.228317
info@edizioniacme.it
Laser a diodo associato a tera-

pia parodontale non chirurgica. Corso pratico su tessuti animali Roncati M.
10 Crediti ECM

CHIRURGIA

Data: 03
Ancona, AN
Dental Campus
Tel. 071.918469
segreteria@dentalcampus.it
Corso di medicina orale: dalla diagnosi alla terapia nella pratica quotidiana Santarelli A.
10 Crediti ECM.

AVVERTENZE AL LETTORE: Le informazioni relative agli eventi vengono comunicate direttamente dagli organizzatori oppure reperite attraverso fonti pubbliche. La redazione non risponde di eventuali variazioni dei dati indicati oppure di possibili errori. In caso di interesse agli eventi riportati, si consiglia di consultare l'organizzatore per la conferma dei dati e per ricevere ulteriori informazioni.

UN'UNICA CONNESSIONE CHE VA BENE PER TUTTE LE SITUAZIONI

Una nuova generazione di impianti basata sulla semplicità: la stessa connessione ad esagono interno da 2,44 mm per tutti gli impianti da Ø 3,30 a Ø 6,00

ItalyMed

DISTRIBUTORE ESCLUSIVO PER L'ITALIA PRODOTTI
TAG MEDICAL PRODUCTS L.t.d.

ITALYMED s.r.l.
mail: info@italymed.eu
Tel: 331 3565647

Ø 3.30
Ø 3.75
Ø 4.20
Ø 5.00
Ø 6.00

tag
MEDICAL PRODUCTS

FDA APPROVED

INFODENT è Marketing Media Partner di Associazioni e Società Scientifiche del dentale. Questo spazio è a loro dedicato.



AIOP
Accademia Italiana di
Odontoiatria Protetica
P.zza di Porta Mascarella, 7
40126 Bologna
T. 051.240722

aiop@aiop.com
www.aiop.com

XXXV CONGRESSO INTERNAZIONALE AIOP

Nel prossimo mese di novembre, dal 17 al 19 presso il Palazzo dei Congressi di Bologna, si rinnoverà l'appuntamento con l'evento protesico più importante dell'anno: il Congresso Internazionale AIOP, che giunge nel 2016 alla 35° edizione. Come di consueto, si parte con il **Corso di aggiornamento Precongressuale**, dal titolo **"Nuovi Orizzonti nella Riabilitazione Protetica: Tradizione VS. Innovazione"**, in programma giovedì 17 Novembre, che sarà tenuto dal Dott. Mauro Fradeani e dall'Odt. Giancarlo Barducci. A seguire l'appuntamento con il **XXXV Congresso Internazionale AIOP**, di venerdì 18 e sabato 19 Novembre. Stanno cambiando i nostri piani di trattamento? Ci aspetta un futuro senza corone, senza

metallo e senza riabilitazioni complesse? A queste domande e a tante altre ancora, risponderanno gli esperti presenti all'evento, intitolato **"Controversie attuali e prospettive future in protesi"**. L'evento sarà arricchito dalla partecipazione di **Thomas Sing**, uno degli odontotecnici più apprezzati al mondo, che terrà un corso live, venerdì 18 Novembre, dal titolo **"Tecnologia VS materiali: estetica e funzione nelle riabilitazioni protesiche"**. Non mancheranno, nell'ambito del Congresso, le ormai consuete Sessioni parallele.

**LEGGI TUTTO
FOTOGRAFA IL QR CODE
OPPURE DIGITA
infodent.it/news-associazioni**



Società Italiana
di Endodonzia

SIE
Società Italiana di Endodonzia
Via P. Custodi, 3 - 20136 Milano
T. 02.83.76.799

segreteria.sie@me.com
www.endodonzia.it

UN CONGRESSO CHE PARLA ITALIANO MA CHE HA UN PROFILO INTERNAZIONALE!

UN'OCCASIONE DA NON PERDERE!

È disponibile il PROGRAMMA COMPLETO del Congresso Internazionale SIE - Roma 10/12 novembre!

Scopri al sito www.endodontics.it le **Relazioni Internazionali**, le **Tavole Cliniche istituzionali e sponsorizzate**, le **Sessioni finali dei Premi SIE**, la **Sessione Poster e Le Master Clinician Session**: impossibile non lasciarsi tentare!

Le nostre relazioni saranno per lo più tenute da famosi speaker italiani (in lingua italiana), ma se ti interessa seguire la relazione di uno speaker di fama internazionale, avrai la comodità di un **servizio di traduzione simultanea** predisposto per ogni partecipante.

**LEGGI TUTTO
FOTOGRAFA IL QR CODE
OPPURE DIGITA
infodent.it/news-associazioni**



AIC
Accademia Italiana di
Odontoiatria Conservativa e
Restaurativa
Via San Giovanni, 28
29121 - Piacenza
T. 055.4089445

aic@mjeventi.com
accademiaitalianadiconservativa.it

PROGETTO "HAICARIE"

Nell'autunno del 2016, e per tutto il 2017, l'Accademia Italiana di Odontoiatria Conservativa e Restaurativa (AIC), presenterà il progetto "hAICarie".

Tale progetto, rivolto inizialmente agli odontoiatri, e in una fase successiva anche alla popolazione, ha come obiettivo quello di massimizzare la conoscenza riguardo la malattia "carie" e i presidi diagnostici ad essa rivolti, diffondendo lo stato dell'arte in termini di diagnosi di carie, prevenzione e intervento minimale, illustrando come ottenere tutto questo partendo da semplici comportamenti

professionali e domiciliari, passando attraverso un corretto utilizzo di strumenti diagnostici quali ad esempio la radiografia endorale, per arrivare alle più moderne tecnologie in ambito diagnostico e di trattamento ultra conservativo.

**LEGGI TUTTO
FOTOGRAFA IL QR CODE
OPPURE DIGITA
infodent.it/news-associazioni**



DENTOSAN[®]

PER DENTI E GENGIVE ■ ■ ■ ■ ■ ■

Igiene orale a 360°



Collutori con clorexidina
a diverse concentrazioni
(0,20% - 0,12% - 0,05%)
Collutorio bifasico
con antibatterici naturali



Scovolini



Fili interdentali



Gel parodontale
con clorexidina
digluconato 0,5%
Dentifrici
e spazzolini



RECORDATI OTC

Digital-Marketing per aumentare il fatturato del tuo Studio

Il Gruppo OrisLine, da sempre leader nello sviluppo di soluzioni informatiche dedicate esclusivamente al settore dentale, ha ideato il Digital Marketing, un servizio innovativo e all'avanguardia come quello utilizzato nelle più avanzate cliniche, per aumentare il fatturato dello studio trasformando la sala d'attesa nel primo veicolo di marketing digitale; uno spazio di contenuti multimediali utilizzabile comodamente dal proprio software gestionale OrisDent evo. Spesso i pazienti che si rivolgono allo studio si limitano a voler risolvere la problematica del momento, senza avere ulteriori esigenze e senza conoscere le novità e i trattamenti che lo studio può offrire loro.

Per aumentare il fatturato invece, la cosa più semplice e meno costosa, è accrescere il valore del singolo paziente creando in lui nuovi bisogni. Conoscendo tutte le possibilità, sarà il paziente stesso a chiedere informazioni su trattamenti a cui diversamente non avrebbe mai pensato. Ecco



che la tecnologia ci consente di decidere cosa mostrare in sala d'attesa in base ai pazienti in visita in quel momento, grazie al collegamento con il software gestionale che già contiene tutte le informazioni necessarie per un marketing mirato ed efficace.

Possiamo mostrare cosa sono le faccette estetiche, i vantaggi degli impianti, l'ortodonzia invisibile, lo sbiancamento professionale, il bite

per il bruxismo e i paracolpi sportivi, tutti plus che vanno al di là dei tradizionali trattamenti. Presentare lo staff dello studio, le attrezzature utilizzate, i servizi avanzati di diagnostica come la tac cone beam, l'impronta digitale o la sedazione cosciente, i processi di sterilizzazione; valorizzare insomma tutti gli investimenti sostenuti per farli comprendere ai pazienti e distinguerti per la qualità dei

servizi offerti. Scegli quali trattamenti promuovere in base a ciò che desideri incentivare e ai pazienti in sala, personalizzando in modo semplice e veloce il tuo "palinsesto". Intrattieni piacevolmente i pazienti durante l'attesa con video educativi, quiz divertenti, notizie di cronaca generale e previsioni meteo, in modo da fidelizzarli e tranquillizzarli. È sufficiente un televisore Full HD ed un collegamento ad internet per avere il tuo palinsesto sempre aggiornato. I pazienti trovano l'attesa più rilassante e utile per acquisire informazioni sul loro studio dentistico; il professionista, con il minimo sforzo, aumenta la redditività grazie ad un potente strumento di marketing professionale.

OrisLine
Tel. 02.27409521
info@orisline.com
www.orisline.com

Unità per chirurgia piezoelettrica MiniUniko.PZ



L'equipe di progettazione Mariotti in collaborazione con esperti del settore, pre-

senta le unità per chirurgia piezoelettrica MiniUniko.PZ. Erogazione della poten-

za ultrasonica in maniera ottimale grazie all'innovativo controllo dinamico della frequenza per garantire una corretta erogazione di energia in ogni situazione. Frequenza di funzionamento 27 kHz ± 37 kHz a scansione automatica. Prestazioni ottimali e sicurezza operativa con regolazioni precise di potenza e vibrazione.

Sistema di controllo dell'irrigazione tramite la rinnovata pratica pompa peristaltica. Utilizzo immediato e intuitivo tramite tastiera "touch" e

ampio display. Manipolo piezoelettrico ergonomico e potente, privo di surriscaldamenti. Lunga durata delle parti da sterilizzare. Autoclavabili: manipolo con cavo e connettore.

MARIOTTI&C SRL
Micromotors Manufacturer since 1973
Via Seganti 73 - 47121 Forlì
Tel. 0543.474105 Fax 0543.781811
info@mariotti-italy.com
www.mariotti-italy.com

Handy Surgery: potenzia il tuo spazio!



Specializzata nella **produzione e fornitura di riuniti per gli studi odontoiatrici**, Tecnomed Italia ha creato, con la **collaborazione dei migliori chirurghi maxillofacciali** che operano

da tempo nel settore, l'**arredamento ideale** per gli studi odontoiatrici specializzati. La continua ricerca delle forme ergonomiche, adattabili a più esigenze, hanno reso possibile

la realizzazione di un prodotto innovativo, l'unione perfetta tra odontoiatria e chirurgia.

Handy Surgery è la prima linea professionale medica, concepita per rispondere a tutte le esigenze di un poliambulatorio che può gestire più tipologie di servizi: **dall'odontoiatria alla chirurgia estetica**, passando per le visite e gli interventi **dermatologici, ginecologici e otorinolaringoiatrici**. È la linea ideale per gli studi medici avanzati **specializzati in implantologia, chirurgia maxillofacciale e studi polispecialistici**, che offrono un'ampia scelta di servizi e comfort ai propri pazienti mettendo a disposizione più professionisti nella stessa struttura. Tutte le soluzioni sono modulari e sono realizzate in **acciaio inox**, per favorire la pulizia

dell'ambiente e dei singoli componenti. La linea Handy Surgery è stata studiata con **elementi a scomparsa**, ideali per potersi coordinare, funzionalmente ed esteticamente, **con tutti gli scenari medicali**. L'intera linea presenta due brevetti che certificano l'esclusività del prodotto e l'innovazione per i trattamenti professionali di ortodonzia, medicina estetica e generale. Per scoprire Handy Surgery visita il nostro sito www.dentalastec.it

Tecnomed Italia srl
Via Salvador Allende 2
61040 Castelvecchio di Monte Porzio (PU)
Tel. 0721.955125
Fax 0721.955229
www.dentalastec.it

GlareSmile, la semplicità del tuo sorriso: lavarsi bene i denti non è mai stato così semplice

GlareSmile è il primo spazzolino elettrico brevettato in grado di lavare automaticamente i denti con la tecnica corretta, senza bisogno di conoscenze o capacità da parte dell'utilizzatore. È un innovativo strumento di igiene orale per tutti, con particolare attenzione ai gruppi sociali (bambini, disabili, anziani) che hanno maggior bisogno di aiuto nel lavarsi correttamente i denti per prevenire le malattie del cavo orale e le più gravi malattie sistemiche che ne derivano. GlareSmile ha una tecnologia basata su 3 spazzole rotanti che applicano il movimento corretto di rimozione della placca in un tempo inferiore (10 secondi contro 2 minuti), con un'efficacia superiore rispetto ad uno spazzolino tradizionale, dimostrata da test clinici effettuati presso l'Università degli Studi di Milano.

Innovazione hi-tech nell'igiene orale

Negli ultimi decenni non ci sono state significative innovazioni nell'igiene orale: i normali spazzolini elettrici, per quanto più efficaci rispetto a quelli manuali, non assicurano di riuscire ad eseguire autonomamente un'efficace pulizia dei denti, come indicata da tutti i dentisti: spesso i bambini non applicano la tecnica corretta, gli adulti non dedicano tempo sufficiente allo spazzolamento e gli anziani e i disabili non hanno la manualità necessaria. GlareSmile invece, garantisce automaticamente la corretta pulizia dei denti, e può essere utilizzato facilmente senza rischio di errori.

Innovazione e design: 100% Made in Italy, GlareSmile unisce una tecnologia innovativa a un design d'avanguardia, studiato e realizzato in Italia con il sup-

porto di un team di designer, perché possa rivoluzionare il modo in cui viene percepito il lavarsi i denti: GlareSmile vuole posizionarsi come icona di igiene e di stile per chiunque. È un dispositivo di facile utilizzo, con un grande e intuitivo display touchscreen che semplifica la scelta tra le diverse funzionalità, importante soprattutto per anziani, disabili e bambini. Potrà essere utilizzato ovunque, in ogni bagno, in casa, in ufficio, a scuola, in ospedale, nelle case di riposo. Funziona con

testine intercambiabili, dotate di 3 spazzole che ruotano applicando il movimento corretto di spazzolamento e che agiscono in totale sicurezza con avanzati sensori di controllo della pressione sui denti. GlareSmile, inoltre, è attento all'ambiente, perché realizzato con materiali riciclabili al 100%.

GlareSmile
info@glaresmile.com
www.glaresmile.com

I rischi non sono più un problema!

DentaLongevity® valuta on-line i rischi in implantologia ed odontostomatologia

5 anni di ricerca • 10 Opinion Leader • 500 pazienti testati
5000 test in 12 mesi • 12000 righe di codice • 500 ore di programmazione

97%
Affidabile

Features

- Valuta i possibili effetti di circa 20 fattori di rischio in relazione ad una ampia serie di possibili piani di trattamento
- Pesa le variabili in combinazione tra loro per generare un risultato semplice da interpretare e comunicare
- Riconosce autonomamente i fattori di rischio modificabili (ad esempio l'abitudine al fumo di sigaretta) e genera un calcolo di rischio "minimizzato"
- Rappresenta un mezzo motivazionale per il paziente utile a modificare stili di vita e abitudini dannose

Il programma che elabora in tempo reale con degli algoritmi il **risk assessment**, personalizzato per ogni paziente

Il programma che elabora in tempo reale con degli algoritmi il **risk assessment**, personalizzato per ogni paziente

 **DentaLongevity®**
DIGITAL DENTAL RISK ASSESSMENT

Corso Venezia,12 - 20122 - Milano
T. +39 02 35955444
info@dentalongevity.it
www.dentalongevity.it

Acquista online

La società ha scelto di commercializzare **DentaLongevity®** via WEB, proprio per renderlo a portata di "click" senza costi aggiuntivi.
Fotografa il QR Code e visita il sito!



L'innovazione Bioteck

Negli ultimi anni Bioteck ha conosciuto un cambiamento profondo, e da azienda "produttrice" si è trasformata in azienda "innovatrice", ponendo al centro del suo modello di sviluppo la ricerca scientifica quale fattore determinante per emergere con successo nelle dinamiche altamente competitive di questo mercato. Innovare è diventato un imperativo strategico, fondamentale in un momento in cui la globalizzazione aumenta la pressione nazionale e internazionale della concorrenza, imponendo standard qualitativi sempre più elevati, prezzi competitivi ed un'offerta differenziata e tecnologicamente avanzata. Analisi di mercato condotte da aziende internazionali in-



dicano le Biotecnologie quale settore a maggior espansione ed è proprio a questo asset strategico che guarda Bioteck.

La parola d'ordine è investire: in risorse umane, strutturali e strumentali, per restare al passo con i tempi. Mauro Fiorini, Direttore R&D ama citare l'imprenditore e visionario *Robert Norton Noyce*: "L'innovazione è tutto. Quando si è in prima linea si riesce a vedere quale sarà la prossima innovazione necessaria. Quando si è dietro, si devono spendere le energie per recuperare terreno." Alla base dell'innovazione Bioteck c'è sicuramente il processo di deantigenazione per via enzimatica dei suoi sostituti ossei. Molti altri progetti stanno agguinzando valore alla clinica di tanti chirurghi nel mondo. Ultimo, solo cronologicamente, è ACTIVABONE, una linea

di paste d'osso equine di II generazione basate sull'introduzione di un'innovativa "tecnologia hydrogel" in grado di originare sostituti ossei con diversa consistenza, malleabilità e proprietà reologiche, in virtù della visco-elasticità modulabile della componente gel. Estremamente funzionali e facili da adattare perfettamente alla specifica geometria dei difetti ossei da rigenerare.

Bioteck spa
Via E. Fermi, 49
36057 Arcugnano (VI)
Tel. 0444.289366
www.bioteck.com

Diagnostica 3D e 2D in un'unica soluzione? Basta una sola parete

Oltre alla tecnologia, l'innovazione deve fornire soluzioni funzionali e rispondere all'ampio spettro di esigenze dello studio dentistico di oggi. Oggi sempre di più è strategico avere apparecchiature compatte, semplici da utilizzare ed idonee all'ambiente in termini sia di ingombro, sia di requisiti di installazione. Con Hyperion X5, il sistema di imaging 3D/2D sospeso più piccolo al mondo, MyRay vi propone una soluzione all'avanguardia. Può essere montato su qualsiasi parete idonea ad ospitare un radiografico intraorale, garantendo al dentista tutti i vantaggi di un imaging completo, direttamente nel proprio studio.

I benefici di Hyperion X5 non si limitano semplicemente alle sue dimensioni. Hyperion X5 permette scansioni rapide per esami 3D e 2D ad alta risoluzione e minima dose raggi e la



presenza di un unico sensore 2D/3D. La funzione MultiPAN consente di acquisire più panoramiche con un singolo esame con la possibilità di scegliere la panoramica più

adatta per evidenziare il dettaglio di interesse clinico. La tecnologia 3D MultiFOV HD consente di adeguare le dosi raggi al campo di vista necessario senza rinunciare alla

qualità, per immagini 3D in altissima risoluzione (fino a 80 µm) in un'unica scansione 10x10cm. Tante sono le impostazioni e gli automatismi, come la tecnologia di riconoscimento morfologico del paziente (MRT), il 2D Focus-Free e la centratura 3D assistita con Scout View, che semplificano e ottimizzano l'esecuzione dell'esame. Tutto è concepito per ridurre i tempi, comunicando la diagnosi in tempo reale, e per stabilire immediatamente il trattamento necessario, rapidità e qualità per una maggiore produttività.

MyRay
Via Bicocca, 14 c - 40026 Imola (BO)
Tel. 0542.653441
imaging@my-ray.com
www.my-ray.com

OrisDent *evo*

Scegli il sistema più completo ed innovativo per aumentare la produttività del tuo Studio e fidelizzare i tuoi pazienti.



Gestione e Comunicazione

Con OrisDent evo **gestisci con semplicità tutte le attività dello studio** e ti concentri sul tuo lavoro. **Fidelizzi i pazienti** grazie ai più innovativi strumenti di comunicazione e con messaggi mirati: SMS, e-mail e notifiche sullo smartphone.

Business Monitor

Con il **Business Monitor** hai sempre sotto controllo l'andamento del tuo Studio. Puoi rilevare eventuali criticità, intervenire in tempo e **fissare gli obiettivi** da raggiungere. Misurando, ad esempio, l'aumento delle prime visite e dei preventivi accettati, **migliori le tue performance e l'efficienza di tutto il tuo Staff.**

Digital Marketing

Aumenta la redditività con un palinsesto personalizzato in base ai pazienti che hai in sala d'attesa. Presenta le prestazioni e la qualità dei servizi offerti così da sollecitare domande e suggerire nuove esigenze.

Firma Elettronica

Riduci i costi di gestione dell'archivio cartaceo con **OrisPaperless**, il servizio per la **creazione e l'archiviazione a norma dei documenti elettronici**. In caso di necessità ritrovi subito i tuoi documenti, custoditi in modo sicuro e a norma.

www.orisline.com

 **OrisLine**

info@orisline.com
tel. +39 02/27409521

TITANUS® E

ablatore a ultrasuoni



- Alta qualità e affidabilità
- Compatibilità EMS Piezon®
- Inserti di alta precisione ed efficienza
- Garanzia 24 mesi



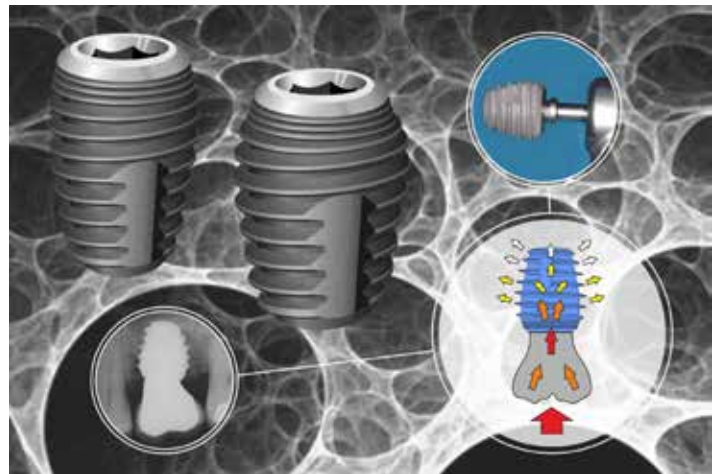
SIMPLIFYING DENTAL MOTION



Via del Pescinale, 77 - 50041 Calenzano (FI) - ITALY
 +39 055 8825741 +39 055 8825764
 info@teknedental.com www.teknedental.com



Nuove frontiere con K-Large Resista



L'implantologia moderna si evolve diventando sempre più esigente. Sull'onda del successo delle nuove forme implantari WIDE di ultima generazione, il progetto implantare K-Large Resista fonda le sue radici, percorrendo un'innovativa strada alla riabilitazione post-estrattiva dei molari.

La possibilità di sfruttare i siti post-estrattivi degli elementi dentali più grandi, occupandone pienamente il volume radicolare e guadagnando stabilità primaria nelle vicinanze delle tuberosità del mascellare, era l'obiettivo primario.

Le pratiche chirurgiche standard prevedono l'alterazione o il cambio della direzione di uno solo dei difetti radicolari postestrattivi, con un riempimento rigenerativo di biomateriale nelle restanti parti. La nuova geometria implantare è in grado di riempire completamente anche i difetti avulsivi più ampi, stabilizzandosi in soli 7/8 millimetri di altezza.

La connessione protesica è stata meglio ingegnerizzata per sopportare stress assiali e vettori di forze trasversali, generate dai carichi masticatori tipici delle regioni molari e spesso parafunzionali, dal centro massimo della Curva di Spee fino alle estensioni

più profonde del cavo orale. La particolare geometria coronale, caratterizzata da un platform switching ed una conicità inversa per rebounding bone health, preserva dal riassorbimento l'osso corticale coronale che per le sue caratteristiche non è adeguato alla distribuzione del carico funzionale.

La componente midollare, grazie alla migliore vitalità ematica, si riorganizza e rimodella in funzione del carico orientando le proprie trabecole nella migliore direzione funzionale.

L'osso corticale coronale, se sottoposto a stress eccessivo, si allontana lasciando spazio al tessuto connettivale come suo alleato.

La nuova linea implantare resista K-Large è la risposta che mancava alla post-estrattiva dei molari anche con dimensioni verticali ridotte. Funzione, sicurezza e qualità, legate alle ben note proprietà biologiche delle superfici microruvide DE decontaminate al plasma freddo di Argon.

Resista
www.resista.it

CLASSE



CLASSE L9 CONTINENTAL

NEW



CLASSE L. ESPERIENZA UNICA

Nuove ergonomie, nuova dimensione operativa.

Abbiamo immaginato un nuovo modello operativo: semplice, immediato, vicino a te. È **Classe L**. Una linea di soluzioni ad altissime prestazioni. Ogni riunito ha un design compatto che garantisce massima libertà operativa. Per offrirti un'incredibile esperienza di utilizzo. Scopri L9 e L6. Dove il comfort è disegnato su di te.



CLASSE L9 CONTINENTAL



CLASSE L6 CONTINENTAL



CLASSE L9 SIDE DELIVERY



HENRY SCHEIN®
Krugg
DISTRIBUTORE ESCLUSIVO

Attrezzature
800 011423

anthos
www.anthos.com

Cerafusion KOMET

Pubblichiamo il seguente redazionale in seguito ad una comunicazione dell'azienda Komet, che ha voluto fornire una precisazione relativa al confronto "spray e polveri" contenente il prodotto Cerafusion, pubblicato su Infodent 5/2016, speciale digitale materiali, pag 32.

Per illustrare questo prodotto molto innovativo, conviene dire per prima cosa **che cosa non è Cerafusion**:

- Cerafusion non rientra nelle categorie degli spray e delle polveri tradizionali
- Cerafusion non è una lacca, né una glasura

Pertanto il confronto merceologico e/o di prezzo con lacche e glasure tradizionali non è possibile né tantomeno utile per l'utilizzatore finale.

Cerafusion della KOMET è un prodotto nato per ottenere una superficie perfettamente lucida sui denti monolitici in ossido di zirconio, tramite



Foto fornita per gentile concessione di Paolo Miceli, Roma

compenetrazione di particelle di silicato (non disilicato!) di litio micronizzato nella struttura stessa dello zirconio. Come è noto le lacche o glasure tradizionali sono solo delle apposizioni esterne di materiale.

I monconi in ZrO_2 devono essere prima sprayati e in seguito posti nel forno per ceramica per una cottura di 20 minuti circa, alla temperatura di 920° gradi. Le particelle di silicato

penetrano nella struttura ancora porosa dello ZrO_2 , rilasciando una superficie perfettamente lucidata.

Volendo lucidare la superficie dello ZrO_2 con i gommini, occorre calcolare dai 10 ai 15 minuti ad elemento. Con le glasure invece esiste l'inconveniente del distacco dello strato. Grazie al Cerafusion KOMET, la superficie dello ZrO_2 è veramente lucida; in questo modo si evita l'usura sul dente antagonista e si

impedisce l'adesione della placca nelle zone di difficile detersione del dente.

KOMET Italia srl
Via Fabio Filzi 2
20124 Milano
Tel. 02.67076654
info@komet.it
www.komet.it

Guarda il Video
Cerafusion



Scarica il pdf della
Brochure Cerafusion



Sistemi implantari Futura un aiuto per l'implantologo moderno



FUTURA propone sistemi implantari che possono risolvere diverse situazioni cliniche, considerando la necessità dell'implantologo moderno di poter usufruire di una tecno-

logia caratterizzata da facilità d'uso e da un rapporto qualità/prezzo adeguato ad oggi. L'Azienda razionalizza l'attrezzatura chirurgica necessaria all'inserimento delle sette

linee implantari in un unico KIT e rende compatibili le componenti protesiche per i diversi impianti a connessione interna esagonale e per gli impianti a connessione esterna esagonale.

Gli impianti sono prodotti in Ti Gr 4 ASTM F67 per l'ottimo rapporto biocompatibilità/resistenza meccanica che caratterizza questo Gr di Titanio. I trattamenti di superficie con processi di produzione sono validati secondo le direttive e normative vigenti, garantendo

le caratteristiche intrinseche di adattabilità del titanio. La direzione FUTURA è lieta di ospitare i propri clienti presso gli stabilimenti produttivi al fine di instaurare un rapporto trasparente e poter mostrare tutto il ciclo di progettazione e produzione dei propri Dispositivi.

Futura
Via Carpenedolo 3
25012 Calvisano (BS)
Tel. 030.9968744/Fax 030.9668903
www.futuraimplantsystem.it

Ablatore a ultrasuoni Titanus E

Ablatore piezoelettrico a ultrasuoni ottimizzato per l'uso con gli inserti di tipo EMS® e con trasduttore in titanio ulteriormente migliorato al fine di ottenere maggiore efficienza e affidabilità. Contrariamente a quanto si verifica nei manipoli di basso costo, nel TITANUS®E il perfetto allineamento del trasduttore genera vibrazioni meccaniche assolutamente lineari e longitudinali all'asse del manipolo, permettendo quindi di attuare la profilassi



in piena sicurezza. L'ablatore viene fornito con la chiavetta dinamometrica DYNO, utile

per l'avvitamento e per salvaguardare la filettatura del trasduttore in titanio. La chiavetta permette inoltre la facile sterilizzazione degli inserti stessi. L'ablatore viene fornito completo di uno oppure tre inserti per ablazione generale. Gli inserti sono prodotti in acciaio di alta qualità assolutamente biocompatibile e si contraddistinguono per l'estrema precisione di realizzazione, per l'alta efficienza di ablazione e per l'estrema

finitura della loro superficie. L'ablatore, la chiavetta e gli inserti sono totalmente sterilizzabili e/o termodisinfettabili e sono garantiti per due anni.

TeKne Dental srl
laura.grassi@teknedental.com
www.teknedental.com

Igiene orale a 360°

Recordati e AIDI insieme per un servizio di consulenza qualificato in farmacia

Tradizione e innovazione: queste le caratteristiche del progetto "Igiene orale a 360°" che in autunno vedrà coinvolte circa 200 farmacie, in cui un igienista dentale offrirà consulenza su promozione della salute orale e benessere della bocca.

Tradizione perché unisce due importanti attori del panorama dell'igiene orale italiana, Recordati, impegnata in un importante lavoro di ampliamento e consolidamento della linea Dentosan, e AIDI Associazione Igienisti Dentali Italiani, da sempre presente in ambiti di sensibilizzazione della popolazione rispetto alla salvaguardia della salute di denti, gengive e mucose della bocca.

Innovazione perché il counseling fornito dagli igienisti dentali sarà focalizzato sulla detersione degli spazi interprossimali (tra dente e dente, dente e gengiva) dove l'accumulo dei batteri può portare a formazione di placca e di conseguenza al possibile sviluppo di carie, infiammazione delle gengive, fino alla malattia parodontale. Il servizio è particolarmente utile vista



l'incidenza della parodontite (in Italia colpisce 20 milioni di persone over 35 anni, sono 3 milioni gli italiani che soffrono di parodontite grave - fonte: SidP Società Italiana di Parodontologia). "La corretta igiene orale, attraverso il controllo e la rimozione della placca batterica, è fondamentale per preservare la salute orale" dichiara la Dottoressa Antonella Abbinante, presidente di AIDI, che prosegue "Le tecniche di igiene domiciliare vanno selezionate sulla base della manualità e delle abitudini del

paziente e scelte in relazione all'anatomia dentale, alla grandezza e all'accessibilità degli spazi interdentali. È compito dell'igienista dentale, basandosi sulle evidenze scientifiche, condurre il paziente all'igiene ottimale attraverso la scelta degli strumenti più adeguati e l'educazione in merito alla tecnica di utilizzo".

Aspetti pratici del servizio:

Dove: in tutta Italia. Per maggiori informazioni sul servizio potete contattare il numero 02.58299801

Quando: dal 19 settembre al 6 novembre 2016

Cosa trova il cittadino: all'interno delle farmacie aderenti sarà allestito un desk presso il quale l'igienista dentale offrirà le consulenze, mostrerà l'utilizzo degli strumenti per la detersione degli spazi interprossimali e lascerà un opuscolo informativo ai clienti.

VOX
Tel. 02.58299801
info@playvox.it

“Posso ridurre quasi del 50% i costi del mio laboratorio senza rinunciare alla massima qualità e affidabilità”

*Dr. Raffaele Filipo
Numero iscrizione Albo: 47310
Laurea in Odontoiatria
presso Università di Santiago di Compostela*

Cari amici e colleghi, in questo forte momento di crisi in cui è fondamentale ridurre i costi, voglio consigliarvi un nuovo Laboratorio: Dental Lab.

Una vera scoperta!

È già più di un anno che lavoro con loro ed i risultati sono eccellenti.

Posso offrire ai miei pazienti **un'alta qualità ad un prezzo al di sotto di quello che siamo abituati a pagare**, riducendo quasi del 50% i costi del laboratorio.

Se desiderate maggiori informazioni o avete domande, non esitate a contattarli, ve lo raccomando.



DENTAL Lab

ITALIA • FRANCIA • SPAGNA • PORTOGALLO

tel. 06.97629562
e-mail: info@dental-lab.fr
www.dental-lab.fr

Corona di porcellana.....	37 euro
Scheletrato di 8 pezzi o più.....	42 euro
Protesi acrilica completa sup. o inf.....	39 euro
Corona di zirconio.....	89 euro

APPROFITTA DI QUESTA OCCASIONE UNICA

A SEGUITO DEL FORTE INTERESSE MANIFESTATO PER IL NOSTRO LABORATORIO OFFRIAMO FINO AL 30 NOVEMBRE IL PRIMO LAVORO GRATUITAMENTE

TOTALMENTE GRATUITO!!!

INOLTRE EFFETTUANDO UN ORDINE ENTRO IL 30 NOVEMBRE
AVRETE DIRITTO AI PREZZI BLOCCATI FINO A FINE 2016

OPI: la nuova associazione per i dentisti e per le famiglie!

La salute orale del cittadino è un bene a cui pazienti e dentisti tengono particolarmente. In un periodo in cui la professionalità dell'odontoiatra rischia di essere offuscata o sostituita da grandi brand e politiche commerciali, l'associazione OPI vuole ridare pieno valore al rapporto dentista-paziente, promuovendo una relazione fondata sulla reciproca fiducia e sull'attenzione alla qualità e all'efficacia delle cure odontoiatriche. L'OPI, Movimento per la

tutela dell'Odontoiatria Privata Italiana e della salute Orale del Cittadino, è un'associazione no-profit di odontoiatri e pazienti nata allo scopo di sostenere il **"Dentista Privato Italiano"** per garantire sul territorio **"Servizi Odontoiatrici di Qualità"** ai pazienti. L'associazione punta al rispetto di specifici standard di qualità e attenzione ai pazienti attraverso il frequente monitoraggio della *customer satisfaction*. Il paziente è messo nelle condizioni ottimali per poter

verificare direttamente la presenza degli standard richiesti. OPI vuole essere vicino al paziente informandolo in modo etico sulle possibili cure e garantendo prestazioni odontoiatriche sicure, affidabili e di qualità. Obiettivo dell'OPI è realizzare una vera e propria alleanza medico-paziente, per tale ragione l'associazione promuove condizioni agevolate di adesione per gli odontoiatri e la formula gratuita di adesione "Socio-paziente" per tutti

i cittadini in modo da sensibilizzare la popolazione all'importanza della salute orale. Il socio-paziente può usufruire di numerose agevolazioni e ricevere informazioni gratuite su tecniche e procedure odontoiatriche. Queste caratteristiche fanno dell'OPI l'associazione dei dentisti dalla parte dei pazienti.

**Associazione O.P.I.
Odontoiatria Privata Italiana
Numero Verde 800.030.635
www.odontoiatriprivataitaliana.it**

Horizon Blue – Nuova Agenda

La gestione degli appuntamenti ha un ruolo importante per una corretta organizzazione dello studio odontoiatrico e multiprofessionale. Un'agenda con un impatto visivo ben organizzato, che possa dare immediatamente una chiara visione delle possibilità d'occupazione del tempo, è una delle prerogative della nuova versione dell'Agenda del software gestionale Horizon Blue. Questa versione, disponibile in aggiornamento automatico, gratuito per tutti i clienti, fa un ampio uso delle colorazioni per definire le attività lavorative, l'operatore, gli orari lavorativi dello studio e dell'operatore, la disponibilità della sala operativa o riunito.

La visione degli appuntamenti avviene in maniera sovrapposta, nel senso che anche nella visione settimanale o mensile, si fa ampio uso della visione accoppiata degli appuntamenti sullo stesso orario: le colorazioni variano in funzione della sala, dell'operatore, dell'attività e lo switch immediato fra i vari stati permette di capire immediatamente come programmare l'appuntamento. Sono presenti delle nuove statistiche sull'agenda che danno: giorni di lavoro, ore lavorate, numero di appuntamenti, appuntamenti unici, percentuali di lavoro per operatore, sia per singola agenda che globalmente. L'agenda è sincronizzabile



con il Google Calendar ed è possibile condividere anche una singola agenda con l'account google del collaboratore, in modo che questi possa prendere visione in tempo reale dei propri appuntamenti. La nuova versione dell'agenda non è sostitutiva, ma è un'integrazione di quella attuale, per cui i clienti abituati alla precedente modalità di visualizzazione

possono continuare a lavorare ed integrare la nuova funzionalità con il tempo. La demo è scaricabile gratuitamente dal sito www.caes.it/horizon/.

**Caes Software srl
Viale Dusmet, 3
00046 Grottaferrata (RM)
Tel. 06.94316041
info@caes.it / www.caes.it**



ROMA 5 Novembre 2016

CORSO DI MARKETING E COMUNICAZIONE PER ODONTOIATRI

Arciconfraternita dei Bergamaschi
Via di Pietra, 70 Roma

Evento **GRATUITO** offerto da OPI

Per iscrizioni ed ulteriori informazioni collegati al sito: www.odontoiatriprivataitaliana.it

Dental Longevity, valutazione on line del rischio in implantologia e odontostomatologia

Dental Longevity è una newcomm della quale il dentale aveva bisogno e nasce a seguito di un'attenta analisi del lavoro svolto dall'implantologo e di tutte le problematiche ad esso connesse. La società si è quindi posta quale obiettivo il "successo implantare" creando e mettendo a disposizione dell'implantologo un servizio innovativo, pratico e veloce, atto a soddisfare quelle che sono state ritenute le esigenze della catego-

ria. Dental Longevity, forte di 5 anni di esperienza nel raccogliere, analizzare e parametrare i fattori di base per il successo implantare, grazie all'apporto di noti professionisti a livello internazionale nel campo dell'implantologia, ha creato un programma che elabora in tempo reale, con degli algoritmi, il risk assessment. Trattasi di un software denominato Dentallongevity®, analizzato con oltre 5.000 tests effettuati nell'ar-

co di dodici mesi, durante i quali si è anche potuto verificare che l'affidabilità algoritmica travalica il 97%.

Mediante tale software il medico implantologo può disporre, facilmente ed in tempo reale, della percentuale di successo o di rischio dell'intervento implantare, personalizzata per ogni singolo paziente. Dental Longevity ha una sua struttura operativa con sede nel pieno centro storico della città di Mila-

no, facilmente raggiungibile, ed ha scelto di commercializzare il proprio prodotto Dentallongevity® via WEB, proprio per renderlo a portata di "click" dell'operatore senza costi aggiuntivi, dovuti ad inutili allungamenti della catena distributiva.

www.dentalongevity.it

Prama: un sistema sempre più completo



L'impianto Prama si arricchisce di nuove soluzioni d'eccellenza, che consentono un sempre maggior numero di possibilità implantoprotesiche, confermando la completezza e versatilità del sistema Prama per riabilitazioni di elevato valore estetico e funzionale.

Le nuove transmucose di guarigione Prama-IN inglobano il collo dell'impianto allargando i tessuti molli durante il loro ricondizionamento, così da lasciare uno spazio adeguato alla riabilitazione ed evitare dolore e fastidio al paziente al momento del carico protesico.

La realizzazione di corone avvitate dall'elevato valore estetico e con foro inclinato palatalmente è ora resa possibile dai nuovi 3.0 Dynamic abutment, i pilastri con testa sferica che permettono di spostare il foro per la vite passante in posizione più pa-

latale, consentendo un maggiore spessore della ceramica. Questi ultimi e diverse altre soluzioni protesiche ora disponibili sono stati testati per la realizzazione di protocolli avvitati nel caso di corone singole, ponti e riabilitazioni "All on Prama".

Grazie al ridotto ingombro della testa le nuove viti di serraggio, Prama risultano particolarmente utili nel caso si debba ridurre significativamente l'altezza totale di pilastri protesici; l'appoggio conico che va in battuta con il pilastro aumenta la resistenza allo svitamento e miglio-

ra il serraggio della protesi senza ostacolarne l'eventuale rimozione.

Queste e molte altre novità confermano l'eccellenza di Prama, un sistema alla portata di tutti e adatto a qualunque tipo di protocollo riabilitativo.

Sweden & Martina spa
Via Veneto 10
35020 Due Carrare (PD)
Tel. 049.9124300
customerservice@sweden-martina.com

DENTI PULITI IN 10 SECONDI

glare Smile

- Micro-USB
- Autoguidante
- 4 modalità di pulizia
- Torque intelligente
- Autodisinfezione al LED
- Attivazione con un clic
- 1,77" Touch screen

Semplicità e innovazione. Provare per credere! www.glaresmile.com

Gendex GXIO-770™, la scelta intelligente per l'imaging intraorale

Il Gruppo KaVoKerr (KKG) ha annunciato l'introduzione sul mercato del nuovo sistema di imaging intraorale della Gendex, denominato GXIO-770™. Questo dispositivo sostituisce il precedente modello, il Gendex expert DC™, e prosegue la linea caratterizzata dalla creazione di prodotti in grado di coniugare versatilità, affidabilità e semplicità di utilizzo.

Grazie alla possibilità di selezionare il voltaggio di 60kV o di 70 kV, il modello GXIO-770™ offre al clinico la possibilità di scegliere la migliore modalità di acquisizione. I materiali utilizzati, di altissima qualità, rendono il nuovo GXIO-770™ estremamente stabile e tuttavia sorprendentemente leggero e semplice

da manovrare, anche con una sola mano. La solidità eccezionale di questo radiografico è conseguenza dell'introduzione di un sistema chiamato ADM (meccanismo di anti-scivolamento) collocato in corrispondenza dello snodo del braccio, così da fornire al dispositivo una immobilità assoluta dopo il suo posizionamento. Il risultato è quello di un'immagine acquisita di elevata qualità e risoluzione, indipendentemente dall'utilizzo di pellicole radiografiche, sistemi ai fosfori o sensori digitali. Il pannello di controllo consente, inoltre, di selezionare una ampia gamma di parametri prima di effettuare l'acquisizione radiografica. L'interfaccia semplice ed intuitiva conferisce al sistema

estrema semplicità di utilizzo ed un immediato inserimento all'interno del flusso di lavoro dello Studio.

Diverse dimensioni del braccio, fino ad un massimo di 216 cm, garantiscono la massima prossimità al paziente. Il minimo ingombro a parete di soli 13,8 x 26,8 cm consente l'installazione del sistema anche in spazi ridotti.

Il design è moderno e si colloca in modo naturale all'interno dell'ambiente in cui è posto.

In conclusione, il nuovo Gendex GXIO-770™ è stato realizzato per soddisfare le necessità di tutti gli odontoiatri e rappresenta un altro importante tassello innovativo e di estrema qualità in grado di impreziosire ulteriormente il



portafoglio dei prodotti di radiologia Gendex.

Kavo Italia srl
Via del commercio 35
16167 Genova
Tel. 010.83321
Fax 010.8332210
kavoitalia@kavo.com



Autori: Pietro Ruggi
 Editore: BMG Editrice
 Anno: 2015
 Pagine: 347
 Prezzo: € 55,50
 Spese di spedizione comprese

PIETRO RUGGI

NUOVO

L'IGIENISTA DENTALE

Profilo giuridico, tributario e previdenziale

Uno strumento di facile consultazione che affronta e tenta di risolvere le problematiche quotidiane degli Igienisti Dentali.

L'obiettivo del libro è dare una precisa identità giuridica alla professione confermando il suo ruolo specifico nel campo della prevenzione e della tutela della salute orale. Oltre agli aspetti legislativi, il libro fornisce tutte le informazioni necessarie per avviare e gestire la propria attività professionale in maniera fiscalmente corretta e ottimizzarne la redditività.

Trova ampio spazio anche la disciplina della Gestione Separata dell'INPS nella parte dedicata al profilo previdenziale.

Il linguaggio giuridico utilizzato è chiaro e comprensibile anche ai non addetti ai lavori.

RICHIEDILO ORA!

Chiama lo 0761.393.327 o scrivi a: roberta.friggi@bec.it

Programma Opalescence



Il Programma Opalescence è un programma di fidelizzazione nato nel 2013. Ultradent, azienda produttrice del brand leader nello sbiancamento dentale, Opalescence, decide di lanciare questa iniziativa, prima in Italia e durante quest'anno anche in Spagna, con l'obiettivo di creare una

community dedicata allo sbiancamento dentale e, di fornire attraverso la stessa, un supporto continuo e gratuito ai professionisti dentali (Igienisti ed Odontoiatri) che operano a livello nazionale. Essere membro del Programma Opalescence significa fruire di molteplici vantaggi:

LINEA DIRETTA con un esperto Opalescence: scrivendo un'email all'indirizzo opalescence@ultradent.it o telefonando al Numero Verde 800 830 715 è possibile chiedere consigli, informazioni o chiarire dubbi sullo sbiancamento dentale e sull'intera gamma di prodotti Opalescence.

AGGIORNAMENTI MENSILI: fornendo il proprio consenso, si ricevono comunicazioni pe-

riodiche con le ultime novità in materia di sbiancamento (protocolli di utilizzo prodotti, nuovi prodotti, ricerche, normative...)

EXTRA VISIBILITÀ ONLINE: fornendo il proprio consenso, si ha la possibilità di pubblicare i riferimenti del proprio studio dentistico sul sito dedicato ai pazienti opalescence.it. Il sito è dotato di uno strumento di geolocalizzazione che consente al paziente, inserendo il codice di avviamento postale che preferisce, di trovare l'esperto Opalescence più vicino.

MATERIALE INFORMATIVO: è possibile richiedere gratuitamente all'email opalescence@ultradent.it o al Numero Verde 800 830 715 materiale sullo sbiancamento dentale per la sala d'attesa



(poster, brochure, cara appuntamenti...). Diventare membro del Programma Opalescence è semplice, basta richiedere via email o telefonicamente il modulo di adesione da rinviare compilato via fax.

Diventa anche tu leader nello sbiancamento dentale!

Ultradent Italia Srl
Tel. 800 830 715
opalescence@ultradent.it

Riuniti Piave

Agente per la Regione Lazio
Marcello Baldazzi
339 5864777

Concessionario Campania:
Top Dent
081-5464654

Showroom:
Via Euclide, 6
S. Rocco di Marano (NA)

GALBIATI
PIAVE
ASCOR GROUP

ASCOR GROUP SRL - Via dell'Industria, 2D - 20060 Pozzo d'Adda (MI) - Tel: 0289772030 Fax: 0289772008 Email: info@galbiatipiave.it Web: www.galbiatipiave.it

NAPKIN BEC

Premi la NOVITÀ!



Per conoscere il distributore
più vicino a te chiama lo
0761.393 327

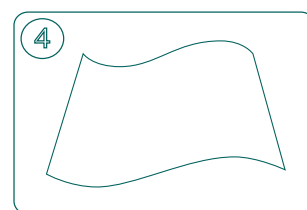
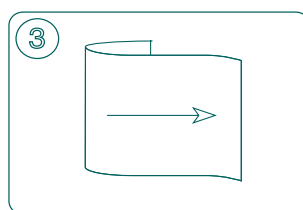
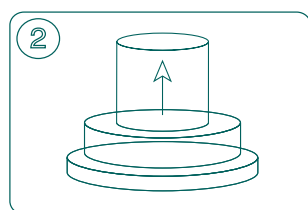
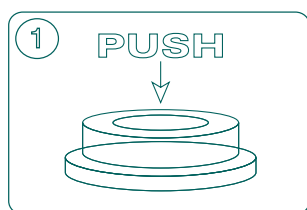
Sorprendi i tuoi pazienti con un omaggio utile e originale.

Napkin BeC, è una salvietta monouso, in viscosa naturale, 100% biodegradabile, adatta nelle situazioni in cui sia necessario pulire le mani, il viso o una qualsiasi superficie.

Cosa rende Napkin Bec diversa dalle altre salviette?

L'alta qualità e la robustezza rendono **Napkin BeC** una salvietta unica, ma la vera novità del prodotto risiede nel suo contenitore miniaturizzato dal formato compatto che racchiude anche il liquido igienizzante.

UNA SALVIETTA IN 4 MOSSE



Nonostante le dimensioni della salvietta siano di 20 x 22 cm, l'innovativa capsula di plastica riciclabile che la avvolge è di soli 4,3 x 1,4 cm!

Questa peculiarità rende **Napkin BeC** la più comoda e la meno ingombrante tra le salviette monouso in commercio.

Un piccolo utilissimo gadget, completamente personalizzabile, sia nel liquido che nell'etichetta, da consegnare ai pazienti per fidelizzarli e stimolare il passaparola.

INFODENT

Concessionario esclusivo per il settore dentale
Strada Teverina Km 3,600 - 01100 Viterbo (VT)
Tel. 0761.393.327 e-mail: napkinbec@bec.it



Fotografa il QRCode
per effettuare il tuo ordine
online o visita la pagina:
campagne.infodent.it/napkin



Fotografa il QRCode
per vedere il video o digita:
dentalshow.it/it/
videopresentazione/napkin
per scaricare la brochure

Expo Odonto Sud 2017, la seconda edizione

Asso Fiere Sicilia riconferma Etna Fiere per la seconda Edizione dell'Expo Odonto Sud, dal 17 al 19 Febbraio 2017. Il rinnovato, tecnologico e accogliente Polo Fieristico del Centro Commerciale Etnapolis Catania, sarà ancora la sede per la seconda edizione di questo appuntamento esclusivamente dedicato ai Professionisti del Settore Dentale di Sicilia, Calabria e Malta. La location offre accessi facilitati per i visitatori, tutti operatori del settore, migliaia di parcheggi gratuiti, sia coperti che non, e una lunga lista di servizi offerti dalla moderna struttura quale è Etnapolis. Queste, dunque, le prime news su una fiera che vuole continuare ad offrire al Comparto, l'aggiornamento sulle ultime novità in fatto di prodotti e servizi; dando la possibilità di te-



starli di persona, la possibilità di usufruire di utili consigli da parte di aziende leader del Settore in ambito nazionale. L'obiettivo è di consentire agli operatori del settore

di Sicilia, Calabria e Malta di poter visionare quanto di più moderno propone ed offre il mercato raggiungendo, quindi, le proprie aziende di riferimento in un tempo breve e

in un contesto più agevole e favorevole!

ASSO FIERE SICILIA
 Tel. 320.0437522 / Fax. 095.2937852
 segreteria@assofieresicilia.it
 www.expoodontosud.it



RINNOVIAMO PER TRADIZIONE
RIUNITI DENTALI DAL 1967

Via Reiss Romoli 2/25
 20019 Settimo Milanese (MI)

+39 02 3282190
 www.copega.it info@copega.it



IDEA International Dental Exhibition Africa



Addis Abeba
26-28 settembre 2017

A poco più di un mese dalla seconda edizione di IDEA - INTERNATIONAL DENTAL EXHIBITION AFRICA, la fiera del dentale organizzata da UNIDI a Dakar, l'Unione Nazionale delle Industrie Dentarie Italiane è fiera di annunciare che l'edizione 2017 si terrà al Centro Congressi dell'UNECA (United Nations Economic Commission for Africa) ad **Addis Abeba, Etiopia, dal 26 al 28 settembre 2017**.

La manifestazione sarà supportata dal Ministero della Salute Etiope e i partner principali saranno due Associazioni locali fortemente improntate alla ricerca: **IADR** (International Association of Dental Researchers) East and Southern Africa Division ed **EADR** (Ethiopian Association for Dental Research). Il Congresso Generale dello IADR per l'Africa e il Medio Oriente e il 31esimo Congresso Annuale della divisione Africa sud-occidentale si terranno in concomitanza con IDEA.

A tale scopo, il 1 settembre è stato siglato un accordo tra il Vice Presidente UNIDI Gianfranco Berrutti, il Presidente IADR East and Southern Afri-

ca Division Dott. Makonnen Neway e il Presidente EADR Dott. Tolu Duresa.

UNIDI ha lanciato IDEA due anni fa, con lo scopo di affermarla nel continente Africano come manifestazione di riferimento per il settore.

Dopo la prima edizione, a cui hanno partecipato più di 70 Aziende provenienti da tutto il mondo, l'evento è pronto a tornare dal 25 al 27 ottobre, nella suggestiva location del King Fahd Congress Center di Dakar. Quest'anno la cultura è sempre più protagonista, con un programma scientifico che va dalla strumentazione meccanica in endodonzia all'odontoiatria restaurativa, dalla protesistica all'implantologia; il tutto affiancato da una serie di seminari a cura della Azienda espositrice, che quest'anno si presentano ai professionisti e buyers locali puntando sulla cultura e sul "far toccare con mano" i loro prodotti. Intanto, grazie alla collaborazione con ICE, il supporto alle imprese italiane da parte di UNIDI per la conoscenza e la penetrazione del mercato Africano resta attivo su altri due fronti: lo scouting di contatti locali e l'approfondimento dell'economia del territorio e dello status quo del settore nei Paesi

interessati. L'organizzazione di incontri b2b con buyers del settore diventerà sempre più centrale durante questa seconda edizione di IDEA - se ne è avuto un assaggio già a Expodental Meeting 2016, dove degli oltre 60 operatori invitati da UNIDI, più di un terzo provenivano da 12 Paesi Africani. Dopo la prima edizione della ricerca di mercato commissionata da ICE e condotta da Rödl & Partners con la supervisione di UNIDI uscita l'anno scorso e focalizzata su Nigeria, Angola, Ghana, Costa d'Avorio e Camerun, è in arrivo a dicembre la seconda parte, che coprirà tutti i restanti Paesi dell'Africa Sub Sahariana.

Per il 2017 le nuove partnership promettono un orientamento sempre più forte alla formazione, per una diffusione massiccia della cultura ai professionisti del territorio e alla ricerca di contatti mirati e di qualità, per offrire un supporto concreto alle imprese interessate a un mercato in rapida espansione.

www.unidi.it

Silo 
ICX *templant*



**Connessione
unica
Semplice
Sicuro**

Mascherina chirurgica
da 1 a 14 bocche € 90,00*

* prezzo dedicato per sistemica ICX



Silo Implant System S.r.l.
Via delle Industrie, 38
20853 Biassono (MB)
tel: 039.9712376
mail: info@siloiimplant.com
www.siloiimplant.com



EasyOil

La manutenzione a portata di mano

Una promozione Infodent
INFODENT
MENSILE D'INFORMAZIONE MERCEOLOGICA DENTALE


Meno riparazioni, meno costi.

EasyOil è il supporto universale che permette di riunire fino a 5 adattatori per una corretta e veloce lubrificazione dei manipoli.

Una manutenzione efficace comporta meno rotture, con un netto risparmio sui costi di riparazione.

EasyOil permette di fare manutenzione ai vostri strumenti in modo sicuro, facile e pratico perché tutto quello che serve è lì, a portata di mano.

Con pochi, semplici gesti allungherete la vita dei vostri strumenti.



Esempio di configurazione


Brevettato - 100% made in Italy

L'efficacia della semplicità.



1 Abbassare l'adattatore specifico per lo strumento da lubrificare.

2 Inserire lo strumento.



3 Premere il pulsante per qualche secondo per erogare l'olio nello strumento avvolto nella carta.

4 Lubrificare la pinza rotore (sistema di serraggio) per almeno 1 secondo.

i Sapevate che...?

In molti strumenti, il rotore è la parte di ricambio più costosa. Per evitare di doverlo sostituire frequentemente, nelle turbine e nei contrangoli a d anello rosso i costruttori consigliano di lubrificare quotidianamente il sistema di serraggio.

Sempre al suo posto.

EasyOil è installabile su tutte le bombolette di olio spray per manipoli in commercio. Non richiede l'utilizzo di bombolette speciali.



Pronto a tutto.

Sono disponibili **EasyAdapter** per gli attacchi più comunemente utilizzati.



EasyAdapter sono costruiti in solido alluminio per essere durevoli e sono contraddistinti da un colore specifico e da una incisione laser per essere immediatamente identificabili: avrete sempre la certezza di utilizzare l'adattatore corretto.

EasyOil comprende: 1 **EasyAdapter** per contrangoli e manipoli con attacco ISO/E-Type (INTRAmatic®), 1 **EasyAdapter** per la manutenzione della pinza e 1 **EasyAdapter** per turbina a scelta. **EasyAdapter** addizionali sono acquistabili separatamente.

OFFERTA
€ 69,90 + IVA

spese spedizione €10,00

prezzo di listino € 134,80 + iva

Offerta valida fino al 31 dicembre 2016

KaVo, INTRAmatic e KaVo Spray sono marchi registrati della Kaltenbach & Voigt GmbH & Co. Bien Air e Lubrifluid sono marchi registrati della Bien Air Dental SA. W&H e F1 Service Oil sono marchi registrati della W&H Dentalwerk Bürmoos GmbH. Sirona e T1 Spray sono marchi registrati della Sirona Dental Systems GmbH. NSK e PANASPRAY sono marchi registrati della NSK Nakanishi Inc.



Fotografa il QRCode per ordinare online
Per ordini telefonici: 0761.393.327

> OFFRO COLLABORAZIONE

- Assistente alla poltrona e segretaria (con esperienza lavorativa) assicura e richiede massima serietà. Cerca lavoro presso studi dentistici, zona Castelli Romani e Roma, part-time o full-time. Telefonare al numero 335.1224435. Sgravi fiscali
- Assistente di 22 anni, zona Roma nord, con esperienza di 4 anni, cerco impiego come assistente alla poltrona. Ottima assistenza in tutte le branche odontoiatriche, gestione agenda, fornitori, assistenza chirurgia, utilizzo di ortopantomografo. Disponibilità da subito. Tel. 389.9277516
- Dottoressa odontoiatra 13 anni di esperienza, offre collaborazione e/o affiancamento a medici odontoiatri per uno o due giorni a settimana in endodonzia conservativa e protesi no direzione sanitaria, Roma. Tel. 339.6187603
- Igienista con 20 anni di esperienza nel settore odontoiatrico in Pistoia o limitrofi: prima come ASO, e nel 2006 si è laureato con lode in Igiene Dentale. Perfezionato in Parodontologia non chirurgica. Tel. 349.4007202
- Implantologia - Medico chirurgo odontoiatra offre collaborazione per implantologia su Lazio e Abruzzo. Tel. 348.8947019
- Laboratorio odontotecnico, altamente specializzato in protesi fissa e mobile, offre collaborazione a studi odontoiatri. Listino prezzi imbattibile. Telefonare al 338.5444300
- Medico dentista offre collaborazione presso studi odontoiatrici. Telefonare al 339.7125724 o allo 06.9625723
- Odontoiatra attività ventennale disponibile per consulenze in implantologia (con disponibilità a seguire anche la parte protesica), protesi, chirurgia orale, conservativa estetica in Umbria e Marche. Attrezzatura propria. Offresi e richiedesi massima serietà

e correttezza, no centri odontoiatrici low cost e similari.

Tel. 347.3664880

- Odontoiatra con esperienza decennale offre la propria collaborazione nel Lazio, Abruzzo e Campania in conservativa, ortodonzia e protesi. Valuto anche proposte di direzione sanitaria. Tel. 392.9672294
- Odontoiatra dal 1987, perf. in parodontologia, implantologia, chirurgia orale e protesi valuta consulenze 1/2 giorni a settimana nelle seguenti regioni Abruzzo, Marche, Umbria, Romagna, Lazio, Emilia, Lombardia. Tel. 349.6459208
- Odontoiatra laureata nel 2005 con lode, specialista in Ortognatodonzia, con 10 anni di esperienza in terapie ortopedico - funzionali, miofunzionali, terapie fisse multibrackets ed invisibili, terapie gnatologiche, cure pedodontiche, restaurative e piccola chirurgia, offre la propria collaborazione professionale presso studi odontoiatrici di Roma e nel Lazio. Curriculum vitae su richiesta. Tel. 393.2013890
- Odontoiatra specializzata in ortodonzia e pedodonzia, conservativa ed estrattiva offre consulenza in Campania e nel Lazio. Massima disponibilità. Tel. 334.8341386
- Odontoiatra, laureata con lode nel 2000, con vasta esperienza clinica presso studi privati e strutture pubbliche offre collaborazione seria e continuativa in conservativa, endodonzia, protesi, chirurgia semplice e ortodonzia presso studi dentistici in Roma e nel Lazio. Richiesta e garantita massima serietà. Tel. 393.4151912
- Ortodontista 20 anni di esperienza, titolare di studio proprio in Formia offre consulenza in ortodonzia e pedodonzia in Latina e Frosinone e provincia
- Ortodontista esclusivista con esperienza pluriennale in ortodonzia fissa, funzionale, ortopedica, disfunzionale, prechirurgica, in possesso di certificazione invisalign,

offre collaborazione seria e duratura presso studi dentistici in Roma e Provincia. Tel. 339.8621289

- Salve mi chiamo Cinzia sono una persona seria, volenterosa, solare con esperienza pluriennale. Cerco lavoro come assistente alla poltrona con mansioni di segreteria preferibilmente part time. Disponibilità immediata anche per sostituzioni breve o lungo termine. Per contatti telefonare al 334.7069736

> CERCO COLLABORAZIONE

- Cercasi segretaria part-time per studio dentistico del Dott. David Anselmo sito in Roma EUR. È indispensabile pregressa esperienza nel settore e ruolo. La risorsa dovrà occuparsi della gestione amministrativa e delle pratiche assicurative e finanziamenti. È richiesta professionalità, serietà e perfetta conoscenza della lingua italiana, dei principali software e iter assicurativi. Tel. 06.5924132 il lun o merc 15-19 ven 9-13
- **Gemax Medicali cerca Distributori o Agenti per distribuzione filtro antilegionella brevettato su tutta Italia. Per informazioni chiamare al 347.3131922**
- Laboratorio odontotecnico di Paolo Ugolini in Roma cerca odontotecnico prima esperienza inserimento e formazione. Si valutano anche profili di odontotecnici con esperienza reparto, gesso, resina, ganci, ortodonzia. Inviare curriculum a paolini60@icloud.com
- Studio Ferrara cerca assistente alla poltrona per Studio a Roma Centro. Professionalità, uso ottimo computer, no fumo. Inviare Cv e foto a: geadance@libero.it
- Studio odontoiatrico C.O.G. situato in zona Guidonia, cerca assistente- segretaria, che abbia già avuto esperienza nel settore. Serietà, gentilezza e conoscenza sistemi informatici gestionali sono alla base della nostra ricerca.



FUSIONE LASER SELETTIVA

Piazza Salvemini, 4/7
35131 Padova
Tel. 049.660627
www.3dfast.it
info@3dfast.it

ANNUNCI ECONOMICI

È indispensabile il domicilio nella zona descritta.
Tel. 335.7909458

OFFRO ATTIVITÀ

- Affittasi 2 unità operative in studio dentistico attrezzato a colleghi con pazienti propri. Zona auditorium, Flaminio, Roma. Si possono valutare formule alternative al semplice affitto. Affitto basato solo sull'effettivo utilizzo del riunito. Tel. 335.6783974
- Affittasi studio dentistico a Roma, vicino metro Jonio. 74 m quadrati 2 unità operative datate ma funzionanti. Piano terra, ingresso separato. Euro 1100 mensili non trattabili. Telefonare lun. merc. e ven. 15:30 - 18,30 al numero 06.8125791
- Affittasi Studio Dentistico con 3 riuniti autorizzato dalla Regione Lazio 03/2015 in zona Roma

Montesacro per 1/2 giorni a settimana ad Odontoiatra con propria clientela.
Telefonare 06.8189641 oppure 328.9685750

- Ambulatorio odontoiatrico affittasi unità operativa attrezzata a Medico Odontoiatra con propria clientela zona Roma-Alessandrino tre vetrine su strada 80 mq. di recente ubicazione una o più mezza giornate in condivisione possibilità di collaborazione. Tel. 338.8749654
- Cedesi studio dentistico attività ventennale, una unità operativa, provincia nord di Siena. Tel. 340.6483909
- Laboratorio odontotecnico, completamente attrezzato, con sede in Roma, affitta posto di lavoro. Ampia possibilità di collaborazione. Tel. 338.5444300
- Studio dentistico Roma adiac. P.zza Istria e metro B1 affitta

stanza attrezzata a collega odontoiatra 1 o più giorni a settimana. Tel. 338.3982431

- Studio dentistico Roma adiacenze piazza Istria e metro B1 fermata S. Agnese, affitta stanza a collega odontoiatra. Tel. 338.3982431
- Studio dentistico, zona Lago Trasimeno, presente ormai da diversi anni, con propria e selezionata clientela, annoiato della forma monoprofessionale, cerca collega/hi per inserimento. Tel. 338.5260138
- Vendesi studio dentistico in Roma con annesso mura, 50 anni di attività, per ritiro professione con autorizzazione regionale. Vero affare. Tel. 340.7223691
- Vendo studio dentistico in Roma attrezzato di tutto, per cambio di attività, con riunito EroCad, Rx, mobili e tutto lo strumentario chirurgico ad € 3.500,00. Tel. 338.8633491

OFFRO ATTREZZATURA

- Mobile studio in ottime condizioni senza nessun graffio evidente, si presente pari al nuovo. Chiamare ore pasti 328.2887117
- Stereomicroscopi professionali da banco da 4x a 100x, con illuminatore per luce trasmessa e riflessa ed ampio corredo di accessori euro 400,00. Sistemi completi con illuminatore con lampada alogena e fibra ottica anulare per luce fredda. Eventuale disponibilità di supporti a pantografo, di sistemi per fotomicrografia e di fibre ottiche bifilari. Telefonare allo 06.30484685 (ufficio) o al 338.3408288, e-mail: massimo.dapice@enea.it
- Vendesi Riunito Ottimo stato anno 2008, lampada led, serbatoio acqua indipendente € 2000 trattabili. Tel. 338.8351643.



IL TUO ANNUNCIO

- INVIA UNA MAIL ALL'INDIRIZZO INFO@INFODENT.IT COMPLETA DI TUTTI I DATI RICHIESTI NEL COUPON
- COMPILA IL COUPON E INVIALO VIA FAX ALLO **0761 393222**

Nome Cognome
 Attività Specializzazione
 Via n° CAP
 Città Prov. Tel.
 E-mail
 P.IVA

(Per annunci a pagamento è obbligatoria la partita iva e il codice fiscale)

- NERETTO**
 OFFRO O CERCO COLLABORAZIONE ATTREZZATURE ATTIVITÀ

Spazio per l'annuncio (scrivere a macchina o stampatello) MAX 30 PAROLE • Sarà pubblicato solo il testo sottostante*

.....



Leggi l'informativa sulla privacy: fotografa il QR code o visita la pagina sul nostro sito www.infodent.it/informativa-privacy

*IMPORTANTE

Gli annunci riguardanti la ricerca di collaborazioni (ricerca personale, collaboratori ecc.) devono essere pubblicati corredati delle generalità del richiedente, in ottemperanza al decreto legislativo n. 276 del 10 settembre 2003, attuazione della legge delega in materia di occupazione e mercato del lavoro (legge 14 febbraio 2003 n. 30, cosiddetta "legge Biagi"). In relazione a quanto sopra, in base a quanto disposto in materia dal D.lgs. 196/03 che regola il trattamento dei dati personali, si autorizza la pubblicazione delle generalità suindicate.

data
 nome e cognome (in stampatello)

 firma

** ATTENZIONE: Per la pubblicazione degli annunci in neretto (in evidenza) è necessario inviare contestualmente all'invio del testo dell'annuncio, anche la ricevuta del bonifico ed indicare chiaramente nel coupon, spuntando la relativa casella, che si desidera pubblicare l'annuncio in evidenza. Per tutte le informazioni dettagliate leggere le avvertenze riportate sotto.

Attenzione saranno pubblicati solo gli annunci completi di tutti i dati richiesti: nome, cognome, indirizzo, cap, città, telefono, prefisso e professione.

Gli annunci si ricevono fino al 5 di ogni mese precedente l'uscita e saranno pubblicati una sola volta. Per vedere pubblicato nuovamente il proprio annuncio, occorre spedire il coupon per una nuova richiesta. Se si desidera pubblicare in evidenza è necessario effettuare un bonifico bancario di Euro 20,00 IVA compresa intestato a: BeC srl - IBAN: IT68K0893114502000020810206, allegando copia al presente cedolino. Il pagamento dà diritto a 2 uscite. Se verrà solamente pagato il bonifico e non verrà inviata la ricevuta contestualmente/insieme al testo dell'annuncio non sarà garantita in alcun modo la pubblicazione del neretto. INFODENT offre esclusivamente un servizio, non riceve tangenti sulle contrattazioni, non effettua commerci, non è responsabile della veridicità delle inserzioni. Si procederà a norma di legge contro chiunque si servirà di questa rivista per scopi illeciti e di disturbo. Le inserzioni gratuite sono riservate ai privati. Gli operatori commerciali, per le inserzioni che riguardano l'attività svolta, devono servirsi degli annunci a pagamento o degli spazi pubblicitari. Ai sensi e per gli effetti del D.lgs. 196/03, il trattamento dei dati avverrà mediante supporti sia

telematici che cartacei, entrambi eventualmente organizzati anche come banche dati o archivi. Il conferimento dei dati personali è obbligatorio per la pubblicazione dell'annuncio o per il ricevimento della rivista. La mancata comunicazione, ovvero l'accertata erroneità dei dati richiesti legittimeranno la nostra società a rifiutare l'esecuzione del rapporto, ovvero ad interrompere l'esecuzione stessa. I dati personali acquisiti potranno essere comunicati a tutti i dipendenti, collaboratori e consulenti a qualsiasi titolo della nostra Società, nonché a tutti gli Organi societari ed ai soci; i medesimi dati potranno essere inoltre comunicati agli omologhi soggetti di società da noi controllate o collegate, ovvero di società che controllano l'attività della nostra Società. I dati relativi all'indirizzo saranno utilizzati per l'invio di riviste e attività commerciali. In ogni momento potrete esercitare i diritti di cui all'Art. 7 del D.lgs. 196/03 e quindi conoscere, ottenere la cancellazione, la rettificazione e l'integrazione dei vostri dati, nonché opporvi al loro utilizzo per le finalità su indicate. Il titolare del trattamento è BeC srl con sede in Viterbo Strada Teverina km 3,600 nella persona del suo legale rappresentante. Qualsiasi comunicazione o atto ufficiale potrà essere inviato dall'inserzionista presso la redazione di infodent con sede in Viterbo Strada Teverina km 3,600.

Abbiamo reinventato l'aspirazione.

NOVITÀ!

50%
DI RISPARMIO
ENERGETICO



Nel **1964**, Dürr Dental ha sviluppato un sistema di aspirazione che per primo rendeva possibile il trattamento sul paziente sdraiato. Questo ha rappresentato una pietra miliare nella storia dell'odontoiatria. Con l'attenzione sempre rivolta alla qualità e all'affidabilità, abbiamo ora sviluppato un sistema completamente nuovo con tecnologia radiale. Risultato: più leggero della metà rispetto ai tradizionali aspiratori, con un potenziale di risparmio energetico fino al 50%. Il software Tyscor Pulse consente di monitorare la sala macchine direttamente dal Vostro PC.

Radiale e geniale: Tyscor VS 2 Dürr Dental.

Per maggiori informazioni contattare Dürr Dental Italia srl:
info@durr.it
tel.: 039 5970300



**DÜRR
DENTAL**

Un impianto per ogni tua esigenza...
Un solo KIT per la tua semplicità...

*La linea implantare
più completa d'Italia!*



Scarica la nostra applicazione
da **AppStore** per essere sempre
aggiornato sui prodotti ISOMED



seguici su facebook



Via G. Mameli, 50/52
35020 Albigasego (PD)

Tel. +39 049 8629612
Fax +39 049 8629816

www.isomed.it
info@isomed.it