

INFODENT[®]

MENSILE D'INFORMAZIONE MERCEOLOGICA DENTALE

BeC s.r.l. - S.P. Teverina Km. 3,400 - 01100 Viterbo - Tel. 0761.393.1 - Fax 0761.393.222 - Poste Italiane S.p.A. - Spedizione in A.P. - 70% Viterbo - Contiene IP + gadget

The advertisement features a central blue circle with the text "IL FLUSSO DIGITALE COMPLETO". Surrounding this circle are various pieces of dental equipment: a computer monitor displaying "dwos 6", a dental X-ray unit labeled "coDiagnostiX", a dental chair with a monitor, a dental milling machine, and a dental lathe. The "dental wings" logo with the tagline "TRANSFORMING CREATIVITY" is in the top left, and the "SHERA digital" logo is in the top right. The "cmf marelli s.r.l." logo is in the bottom right.

Redazionale a pag. 45

IN QUESTO NUMERO A CONFRONTO

BIOMATERIALI
CONE BEAM

LE RUBRICHE

Sondaggi/Approfondimenti/
Agenda Corsi e Congressi/
Focus prodotto/Dalle Aziende/
Comunicati/Annunci economici

 **3Dfast**
FUSIONE LASER SELETTIVA
www.3dfast.it



ORTHOPHOS SL 3D

Diagnosi
più accurate.
Trattamenti
più sicuri.

- Nuovo ed esclusivo sensore DCS: la miglior scansione di sempre
- Eccellenti risultati già alla prima scansione
- 5 anni di garanzia su tubo e sensori
- Il software più semplice sul mercato: dalla scansione alla chirurgia guidata
- Upgrade ed aggiornamenti gratuiti

PARTIRE DAL MASSIMO
PER CRESCERE INSIEME.

Per ricevere ulteriori informazioni:

contatti@sirona.it | Tel. 045 8281 811 | sirona.it

THE DENTAL
SOLUTIONS
COMPANY™

 Dentsply
Sirona

INFODENT[®]

MENSILE D'INFORMAZIONE MERCEOLOGICA DENTALE

CENTRO SUD ITALIA

www.infodent.it

CSST
CENTRO SUD ITALIA
EDIZIONE
SPECIALIZZATA E TECNICA

CONFINDUSTRIA

A.N.E.S.
Associazione
Italiana
Editoria
Specializzata**Direttore responsabile** Riccardo Chiarapini**Segreteria di redazione** Diana Carbonetti**Direzione grafica** Gisella Benedetti**Impaginazione** BeC**Marketing e Pubblicità:** Gianluca Passeri

Tel. 0761.393306 - 335.1213136

gianluca@infodent.it

Mensile d'informazione merceologica dentale

ANNO XXVIII - n. 8 - 9/2016

Poste Italiane S.p.A. - Spedizione in A.P. - 70%

Viterbo - Autorizzazione del Tribunale di Viterbo

n. 341 del 7/12/88

BeC**Editore BeC s.r.l.**

Strada Teverina Km. 3,600 - 01100 Viterbo

Telefono 0761.393.1 - Fax 0761.393.222

Stampa - Graffietti Stampati snc

S.S. Umbro Casentino Km. 4,500

Montefiascone (VT)

CSST
CENTRO SUD ITALIA
EDIZIONE
SPECIALIZZATA E TECNICA**Testata volontariamente sottoposta a****certificazione di tiratura e diffusione****in conformità al Regolamento C.S.S.T.****Certificazione Editoria Specializzata e Tecnica**

Per il periodo 1/1/2015-31/12/2015

Tiratura media: 16.344

Diffusione media: 16.114

Tiratura del presente numero: 18.600

Certificato CSST n. 2015-2542 del 25/02/2016

Società di Revisione: PKF Italia spa

Una copia euro 0,77 - contiene I.P. + gadget

AWERTENZE

La redazione non restituisce il materiale utilizzato.

SONDAGGIO

- Biomateriali

pag 5

- GlareSmile, spazzolino da denti innovativo con un movimento di pulizia unico nel suo genere

A CONFRONTO

- Tabelle di comparazione

pag 6

APPROFONDIMENTI- SmartBone[®]

pag 12

AGENDA Ottobre/Novembre

- Congressi e Fiere in Italia e

all'estero

- Calendario dei Corsi

pag 14

NEWS DALLE ASSOCIAZIONI

pag 27

SONDAGGIO

- Cone Beam

pag 29

A CONFRONTO

- Tabelle di comparazione

pag 30

APPROFONDIMENTI

- Hyperion X5, il sistema di imaging

3D/2D sospeso più piccolo al mondo

- 4 Dimensioni per un'odontoiatria

all'avanguardia

- Gendex GXDP-800™: versatilità senza

compromessi

- Carestream Dental CS 8100 3D

pag 36

FOCUS PRODOTTO

pag 38

DALLE AZIENDE

pag 45

- Il flusso digitale completo

- Bravo. fresaggio manuale ad alta precisione

- Togliamo il ciuccio. Due libri in uno

- Aria compressa con un elevato

standard di qualità

- Dio Implant presenta DIONavi

- Il Power teeth-guard: una nuova concezione

per proteggere i denti dei Body Builders

- TAG: attacchi a palla e multi unit angolati.

- Un brevetto esclusivo per soluzioni

implantoprotesiche complesse

COMUNICATI

pag 52

- Corso di aggiornamento AIC welcomes

SIDO "ORTHO e RESTAURO: sinergie"

- XXXV Congresso Internazionale AIOP

- A febbraio la seconda edizione Expo Odonto Sud

- Un appuntamento da non perdere

- UNIDI: Eletto il Consiglio Direttivo per il

biennio 2016-2018

ANNUNCI ECONOMICI

pag 57

ERRATA CORRIGE

La redazione comunica che per nostro errore sui numeri di Infodent 5/2016 e 6-7/2016 sono stati riportati i dati vecchi della certificazione ANES. I dati corretti sono quelli riportati in questo numero.

INSERZIONISTI - • 1Flex Technology pag. 37 • 3D Fast pag. 1 Cop/58 • 3Diemme pag. 22 • 3P Implants pag. 16 • AIC pag. 17 • AIOP pag. 49 • AIOP pag. 42/44 • B&B Dental pag. 12 • BA International pag. 19 • Bien Air pag. 48 • Carmelo Sofia Forniture Dentali pag. 46 • Caes pag. 3 • Carestream Dental pag. 37 • CGM pag. 13 • Cliniche di Lausanne pag. 15 • CMF Marelli pag. 1 Cop • DH Dental Hygienist pag. 54 • Dental Lab pag. 56 • Denmat TBR III Cop • Dentsply Sirona pag. 11 Cop/36/39 • Expo Odonto Sud. pag. 21/40 • Forum Agenti pag. 28 • GlareSmile pag. 50 • Henry Schein Krugg pag. 43 • Invisalign pag. 51 • Italmymed pag. 15 • Industrie Biomediche Insubri pag. 12 • Italmymed pag. 16 • Kavo pag. 37 • L'Odontotecnica di Giuseppe Licari pag. 25 • Laboratorio Vittori pag. 45 • Linea Diretta pag. 20 • LTS Leoni pag. 52 • Mariotti & C. srl pag. 55 • Ortophanpro pag. IV Cop • Myray pag. 36/41 • Orthosystem pag. 53 • Parise Compressori pag. 47 • Silo Implant pag. 23 • Radmedica pag. 14 • Romadent pag. 24 • SIE pag. 4/38 • Techim pag. 18 • Tecnomed pag. 26 • VCG Ventura pag. 57

INFORMATIVA - Questa rivista Le è stata inviata tramite abbonamento, l'indirizzo in nostro possesso verrà utilizzato per l'invio della rivista, per l'invio di altre riviste, per l'invio di proposte di abbonamento, per l'invio di informazioni tecniche e commerciali, nonché per la divulgazione di eventi formativi e promozionali e per la cessione degli stessi a terze aziende per le medesime finalità. In ogni momento potrete esercitare i diritti di cui all'art. 7 del D. Lgs 196/2003, e quindi conoscere, ottenere la cancellazione, la rettifica, l'aggiornamento e l'integrazione dei Vostri dati, nonché opporvi al loro utilizzo per le finalità su indicate. Qualora venisse esercitato il diritto alla cancellazione lo stesso comporterebbe il mancato invio della presente rivista. Il titolare del trattamento è BeC s.r.l. con sede in Viterbo, Strada Teverina Km 3,600, nella persona del suo legale rappresentante.

CliniCloud
l'App per i tuoi pazienti

Nuova Modulistica Digitale



Il paziente da Studio compila l'Anagrafica, l'Anamnesi, consulta Consensi, Documenti e Immagini.



www.clinicloud.it

HORIZON BLUE

www.caes.it

Invio automatico per il 730 Precompilato



Società Italiana
di Endodonzia

SIE INTERNATIONAL CONGRESS 2016

SAVING TEETH: THE ENDO CHALLENGE

Rome,
10-12 November 2016



Via Massimiliano Massimo, 1 - 00144 Rome

SIE AWARDS:

- RICCARDO GARBEROGLIO AWARD
- GIORGIO LAVAGNOLI AWARD
- FRANCESCO RITANO AWARD

• IN ADDITION:

Take part in the "Sponsor Tour" and win!

- SIE WORKSHOPS AND SPONSORED THEORETICAL-PRACTICAL WORKSHOPS

A simultaneous interpreting service from English into Italian and from Italian into English will be provided.

www.endodontics.it



THURSDAY 10th NOVEMBER

PRE-CONGRESS COURSE

14.30/18.00 - The use of bioactive materials in Endodontics
Giuseppe Cantatore | Gilberto Debelian | Samuel Kratchman

FRIDAY 11th NOVEMBER

CONGRESS

- 9.30 Maintaining natural teeth: a pillar of nutrition and health**
Pio Bertani
- 10.10 Post-treatment endodontic disease and re-treatment - biological and clinical sciences**
Paul Dummer
- 11.30 Intracanal infection and disinfection. Can current irrigation techniques achieve a predictable and efficient result?**
Jorge Vera
- 12.10 A novel approach to the root canal cleaning**
Augusto Malentacca
- 12.50 3D Endodontics: use of CBCT**
Francesc Abella Sans
- 14.30 Sponsored Master Clinician Session**
by Simit Dental and Dentsply Italia
- 17.00 The Endo/Perio Relationship in Endodontics**
Samuel Kratchman
- 17.40 Post endodontic restoration: game plan to win**
Marco Martignoni
- 18.20 Operative techniques and restorative materials: what did they change in the recent years?**
Sandro Rengo

SATURDAY 12th NOVEMBER

- 9.00 3D Endodontics: improving shaping, cleaning and obturation procedures**
Gianluca Gambarini
- 9.40 Minimally-invasive shaping: what is the right choice?**
Elio Berutti
- 10.20 The expandable NiTi technology and its application on Endodontics 3D instrumentation**
Gilberto Debelian
- 11.30 Sinus Pathology. Endodontic considerations in: non surgical and surgical approaches**
Jean Yves Cochet
- 12.10 Microsurgical Endodontics: accurate diagnosis, minimally invasive techniques!**
Mario Lendini
- 12.50 The easiest technique to remove a separated instrument**
Yoshi Terauchi

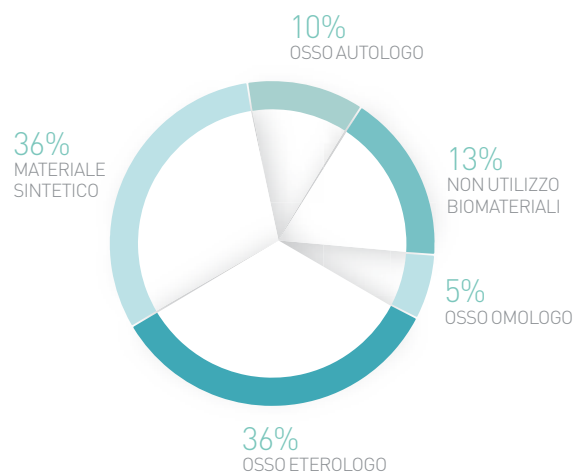
PRELIMINARY PROGRAMME

Biomateriali

Sondaggio su **370** responder

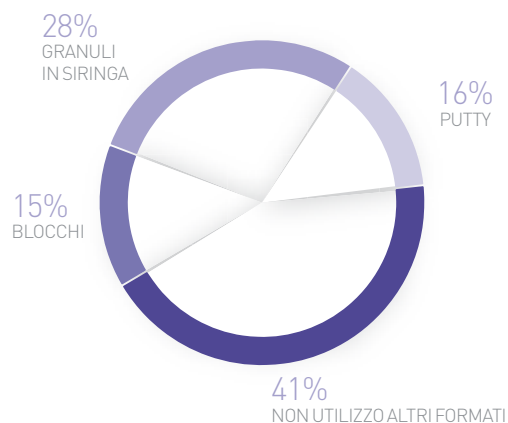
Tra i seguenti biomateriali, quale utilizza prevalentemente?

Osso omologo (di banca)	19	5%
Osso eterologo (di origine bovina, equina o suina)	133	36%
Materiale sintetico	133	36%
Osso autologo	37	10%
Non utilizzo biomateriali	48	13%



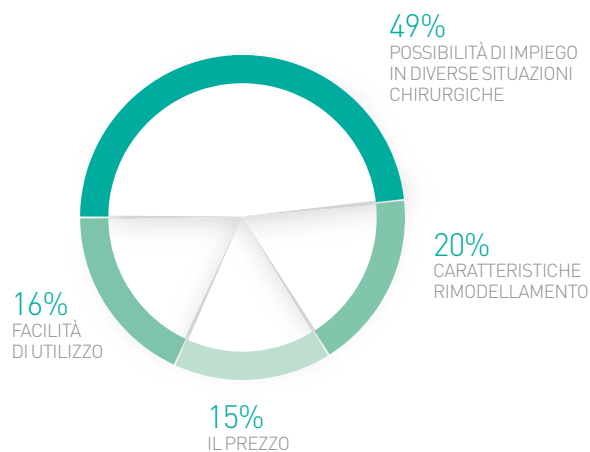
Oltre al classico formato granulare, quale altro formato utilizza con maggiore frequenza?

Non utilizzo altri formati	152	41%
Blocchi	55	15%
Granuli in siringa	104	28%
Putty	59	16%



Quale caratteristica ritiene sia la più importante per la scelta di un biomateriale?

Il prezzo	55	15%
La facilità di utilizzo	59	16%
Le sue caratteristiche di rimodellamento	74	20%
La possibilità di impiego in diverse situazioni chirurgiche	182	49%



Il presente sondaggio ha solo valore informativo e rappresenta una manifestazione di opinioni degli iscritti al portale Infodent.it

Prodotto	ALOS BLOCCO E ALOS PASTA	CERABONE®	ENDOBON	EQUIMATRIX	FISIOGRAFT BONE GRANULAR	GEISTLICH BIO-OSS®	GEISTLICH BIO-OSS® PEN	INGENIOS B-TCP BIOATTIVO
Produttore	Allmed srl	Botiss Dental GmbH	Biomet3i	Nibec co. ltd	Ghimas spa	Geistlich Pharma AG	Geistlich Pharma AG	Curasan AG
Fornitore dati tecnici	•	Siraumann	Biomax	De Ore di Andrea Nicolis	•	•	•	Zimmer Dental
Origine	Sintetica	Bovina	Bovina	Equina	Sintetica	Bovina	Bovina	Sintetica
Composizione	Acido poliglicolico e polilattico, idrossiapatite porosa	Idrossiapatite 100%	Osso bovino demineralizzato	Sostituto osseo naturale derivato dall'osso equino	Nanoidros-siapatite (70-100 nm)	Osso bovino deproteinizzato	Osso bovino deproteinizzato	Beta-tricalcio fosfato
Processo di fabbricazione/rimozione degli antigeni	•	•	Deproteinizzato ad alta temperatura	Frantumazione osso equino e deantigenizzazione con le temperature (non per via enzimatica)	Essendo di sintesi non contiene antigeni	Treatmento termico < 300°C, trattamento chimico, sterilizzazione	Treatmento termico < 300°C, trattamento chimico, sterilizzazione	•
Riassorbimento	Totale in 4/8 mesi	No	Parziale	Parziale in 6 mesi	No	Totale > 1 anno	Totale > 1 anno	Parziale in 4/6 mesi
Indicazioni	Difetti parodontali, difetti perimplantari, rialzo del seno mascellare, cavità cistiche, cavità post-estrattive, split crest, mini rialzi del seno mascellare, rialzi parcellari/crestali, rigenerazione verticale, rigenerazione orizzontale, deiscenze perimplantari	Difetti parodontali, difetti perimplantari, rialzo del seno mascellare, cavità cistiche, cavità post-estrattive, mini rialzi del seno mascellare, rialzi parcellari/crestali, rigenerazione verticale, rigenerazione orizzontale, socket preservation/ridge preservation	Difetti perimplantari, rialzo del seno mascellare, cavità cistiche, cavità post-estrattive, mini rialzi del seno mascellare, rialzi parcellari/crestali, rigenerazione verticale, rigenerazione orizzontale	Difetti parodontali, difetti perimplantari, rialzo del seno mascellare, cavità cistiche, cavità post-estrattive, split crest, mini rialzi del seno mascellare, rialzi parcellari/crestali, rigenerazione verticale, rigenerazione orizzontale	Difetti parodontali, difetti perimplantari, rialzo del seno mascellare, cavità cistiche, cavità post-estrattive, split crest, mini rialzi del seno mascellare, rialzi parcellari/crestali, rigenerazione verticale, rigenerazione orizzontale	Difetti perimplantari, rialzo del seno mascellare, cavità cistiche, cavità post-estrattive, split crest, mini rialzi del seno mascellare, rialzi parcellari/crestali, rigenerazione verticale, rigenerazione orizzontale	Difetti parodontali, difetti perimplantari, rialzo del seno mascellare, cavità cistiche, cavità post-estrattive, split crest, mini rialzi del seno mascellare, rialzi parcellari/crestali, rigenerazione verticale, rigenerazione orizzontale	Difetti parodontali, difetti perimplantari, rialzo del seno mascellare, cavità cistiche, cavità post-estrattive, split crest, mini rialzi del seno mascellare, rialzi parcellari/crestali, rigenerazione verticale, rigenerazione orizzontale
Innesti ossei associabili	Tutti	Autologo, omologo, alloplastico	Autologo	Omologo, autologo, sintetico	Fisiograf gel, Sinbone slurry-gel	Autologo	Autologo	•
Forma	Blocco/Pasta modellabile	Blocchi e granuli	Granuli	Granuli	Granuli 500-1000 mm	Granuli 0,25 - 1 - 2 mm	Granuli 0,25 - 1 - 2 mm	Particolato osseo

Associazione con biostimolatori	Si PRP, PRF, PRGF e cellule staminali/progenitrici	Si cellule staminali, PRF, Emdogain	•	Si documentato con PDGF, GEM21S	•	Si	Si	No
Codice di Repertorio Dispositivo Medico	122991	395333	483613/R	125611, 1256612, 1256605, 1256609, 1256613, 1256614, 1256615, 1256616	1438473	33929	551307, 551370, 551371	508516
Tipo di sterilizzazione	Raggi gamma	Raggi gamma	Raggi gamma	Ossido di etilene/raggi gamma	Raggi gamma	Raggi gamma	Raggi gamma	Raggi gamma
Idratare prima dell'uso	Si sangue o fisiologica	•	No	Si soluzione salina o sangue	Si soluzione fisiologica	Si sangue o fisiologica	Si sangue o fisiologica	Si fisiologica
Letteratura internazionale	Si	Si	Si 38	Si 4	No	Si 931 (parola chiave: bio-oss)	Si 931 (parola chiave: bio-oss)	Si
Confezionamento	4 blocchi/4 siringhe	Bocchetta in doppio pacchetto sterile	Granuli piccoli 0.5-1-2 ml/grandi 2-5-8 ml	Bocchette, siringhe	Flacone da 1,3 gr	Doppio blister sterile, fiata	Doppio blister sterile, siringa	0,5-1-2 cc
Data di immissione sul mercato italiano e distribuzione mondiale	2004	2001	2008	2011	2016	1986 >90 paesi	201 >90 paesi	2012
Certificazioni/documentazioni di qualità	•	•	CE/FDA	EC 140695-140696	CE, ISO 9001/13485	CE, FDA, ISO 9001:2008, ISO 13485:2003, IAF MD 1:2007, EDQM	CE, FDA, ISO 9001:2008, ISO 13485:2003, IAF MD 1:2007, EDQM	•
Prezzo di listino*	Euro 180,00 (conf da 4 pz)	Non fornito	A partire da euro 54,90 (conf da 0,5 ml, granuli piccoli)	Non fornito	Non fornito	A partire da euro 65,00	A partire da euro 73,00	Non fornito
Info azienda	www.allimed.it	www.botiss.com Straumann Tel. 02.3932831 www.straumann.it	Tel. 0444.913410 www.biomax.it www.biomer3i.com	www.nibec.co.kr www.osteohhealth.com Importatori e distributori: De Ore di Andrea Nicolis www.deore.it	Tel. 051.575353 www.ghimas.it	Tel. 0445.370890 www.geistlich.it	Tel. 0445.370890 www.geistlich.it	Tel. 043.837681 www.zimmerdental.it

AVVERTENZE IMPORTANTI PER IL LETTORE

L'assenza di alcuni prodotti all'interno del Confronto è dovuta alla mancata comunicazione dei dati da parte delle case Produttrici/Importatrici oppure perché la redazione non ha avuto notizia della presenza sul mercato italiano dei prodotti di determinate aziende. I dati e le informazioni presenti in questa sezione e negli eventuali approfondimenti pubblicati nella successiva collegata, sono forniti dalle aziende produttrici e/o importatrici e/o distributrici dei prodotti, le quali si assumono tutte le responsabilità legate alla loro veridicità e correttezza. Le responsabilità relative ai prezzi comunicati dalle aziende fornite e dalla eventuale esclusiva che dovesse avere un'azienda nel poter importare o commercializzare il prodotto, non potendo verificare se esiste per ogni prodotto un prezzo imposto dalla casa madre o un'esclusiva nella distribuzione. Le aziende che forniscono i dati tecnici pur non avendone la legittimità si assumono ogni responsabilità direttamente nei confronti di un'azienda terza che si senta lesa o riceva danni da tale pratica. Eventuali rimostranze in merito dovranno essere rivolte DIRETTAMENTE all'azienda responsabile di aver fornito i dati, mandando solo per conoscenza ad Infodent eventuali comunicazioni. Gli eventuali errori materiali o di trascrizione commessi dalla redazione dovranno essere comunicati all'indirizzo info@infodent.it e saranno divulgati sui numeri successivi come Errata Corrige. Se gli errori di comunicazione fanno capo alla azienda, la redazione, valutando il caso specifico, deciderà se procedere alla pubblicazione della errata corrige. La presente rubrica ha finalità di informazione giornalistica, non di repertorio, non ha pretesa di esaustività e non vuole esprimere giudizi sui prodotti. Il lettore è invitato a non interpretare come una scelta redazionale la elencazione di prodotti o la mancata citazione di altri.

Legenda: **approfondimento** **focus prodotto**

* I prezzi si intendono al netto di IVA

	INGENIOS HA	KERAOS	LINEA OSTEOBIOL®	MBCP PUTTY LEONE BIOMIMETIC LINE	MBCP + LEONE BIOMIMETIC LINE	MINEROS X COLLAGEN	MINEROS X PARTICULATE	MANOBONE
Prodotto	Curasan AG	Keramat	Tecross srl	Biomatlante	Biomatlante	Collagen Matrix	Collagen Matrix	Artoss GmbH
Fornitore dati tecnici	Zimmer Dental	Sweden&Martina	Roen	Leone	Leone	Biohorizons	Biohorizons	De Ore di Andrea Nicolis
Origine	Sintetica	Sintetica	Suina ed equina	Sintetica	Sintetica	Bovina	Matrice inorganica osso bovino	Sostituto osseo sintetico
Composizione	Idrossiapatite	Fosfato tricalcico	Idrossiapatite naturale di origine suina con collagene preservato e/o aggiunto	Idrossiapatite e 80% beta fosfato tricalcico	20% idrossiapatite e 80% beta fosfato tricalcico	95% granuli di osso spongioso mineralizzato bovino, 5% collagene bovino	Osso spongioso deproteinizzato e purificato	Idrossiapatite e silicio
Processo di fabbricazione/rimozione degli antigeni	•	•	•	Sintesi chimica	Sintesi chimica	Treatmento chimico senza solventi organici e sterilizzazione finale	Treatmento chimico senza solventi organici e sterilizzazione finale	Origine sintetica
Riassorbimento	Parziale in 6/8 mesi	Parziale in 9/12 mesi	Parziale in 4/6 mesi	Totale > 50% dopo 6 mesi	Totale > 50% dopo 6 mesi	Parziale in 4/5 mesi	Parziale in 4/5 mesi	Parziale, progressivo e totale dal 15° mese
Indicazioni	Difetti parodontali, difetti perimplantari, rialzo del seno mascellare, cavità cistiche, cavità post-estratte, split crest, mini rialzi del seno mascellare, rialzi parcellari/crestali, rigenerazione verticale, rigenerazione orizzontale	Difetti parodontali, difetti perimplantari, rialzo del seno mascellare, split crest, mini rialzi del seno mascellare, rigenerazione verticale, rigenerazione orizzontale	Difetti parodontali, difetti perimplantari, rialzo del seno mascellare, cavità cistiche, cavità post-estratte, split crest, mini rialzi del seno mascellare, rialzi parcellari/crestali, rigenerazione verticale, rigenerazione orizzontale	Difetti parodontali, difetti perimplantari, cavità cistiche, cavità post-estratte, split crest, mini rialzi del seno mascellare, rialzi parcellari/crestali	Difetti parodontali, difetti perimplantari, rialzo del seno mascellare, cavità cistiche, cavità post-estratte, split crest, mini rialzi del seno mascellare, rialzi parcellari/crestali, rigenerazione verticale, rigenerazione orizzontale	Difetti parodontali, difetti perimplantari, rialzo del seno mascellare, cavità cistiche, cavità post-estratte, split crest, mini rialzi del seno mascellare, rialzi parcellari/crestali, rigenerazione verticale, rigenerazione orizzontale	Difetti parodontali, difetti perimplantari, rialzo del seno mascellare, cavità cistiche, cavità post-estratte, split crest, mini rialzi del seno mascellare, rialzi parcellari/crestali, rigenerazione verticale, rigenerazione orizzontale	Difetti parodontali, difetti perimplantari, rialzo del seno mascellare, cavità cistiche, cavità post-estratte, split crest, mini rialzi del seno mascellare, rialzi parcellari/crestali, rigenerazione verticale, rigenerazione orizzontale
Innesi ossei associabili	•	Autologo e omologo	Autologo	No	Autologo, omologo	•	•	Omologo, autologo, eterologo
Forma	Particolato osseo	Granuli	Particolato, pasta, gel, blocco	Putty	Granuli 0,5-1-2 mm	Blocchi di collagene	Particolato in granuli (cancellous o cortical)	Granuli, blocco

Associazione biostimolatori	No	•	Si PRF, PRGF, CGF	No	Si cellule staminali, PRF, midollo osseo	Si staminali, PRF	Si PRF
Codice di Repertorio Dispositivo Medico	508570	1385857	478856	996368/R	247149/R	1382946, 1381832, 1382916, 1382918, 1382936, 1382962, 1382939, 1382940	218397, 218401, 218402, 218403, 218405, 218406, 218407, 218410, 218411, 218412
Tipo di sterilizzazione	Raggi gamma	Raggi gamma	Raggi gamma	A vapore	Raggi beta	Raggi gamma	Raggi gamma
Idratare prima dell'uso	Si fisiologica	Si plasma	Si solo il particolato non idratato (genos/apatos)	No	Si fisiologica sterile	•	Si soluzione salina o sangue
Letteratura internazionale	Si	Si 80	Si 96	Si > 600	Si > 600	Si > 10	Si > 30
Confezionamento	0,5-1-2 cc	Blister	Flaconi, blister e siringhe sterili	Doppio blister sterile, in siringa	Doppio blister sterile, in siringa e in provetta	Blocchi sterili in 3 dimensioni (6x7x8, 8x9x9, 10x11x12)	Bocchette, blocco
Data di immissione sul mercato italiano e distribuzione mondiale	2012	2009 - 10 paesi	2001 - 62 paesi	2013 - 41 paesi	2009 - 52 paesi	2014	2009
Certificazioni/ documentazioni di qualità	•	CE	CE	ISO13485, certificato CE	ISO13485, certificato CE	EC Certificate	CE 3201GB410080227
Prezzo di listino*	Non fornito	Non fornito	Euro 59,50 (Gen-0s 0,5 gr.)	Euro 155,00 (2 siringhe da 0,5 ml)	Euro 49,50 54,00 (siringa 0,5 cc) Euro 129,00 (provetta 2 cc) Euro 198,00 (provetta 5 cc)	Non fornito	Non fornito
Info azienda	Tel. 0438.37681 www.zimmerdental.it	www.keramat.es Distributore Sweden&Martina www.swe-den- martina.com	TecnoSS srl Tel. 011.9363262 Distributore: ROEN Tel. 011.9682604	www.biomatlan- te.com Tel. 055.30441 www. leone.it	www.biomatlan- te.com Tel. 055.30441 www.leone.it	BioHorizons Italia srl Tel. 051.590700 www.biohorizons. com/it	www.artoss.com Importatori e distributori: De Ore di Andrea Nicolis www.deore.it

Legenda:  approfondimento  focus prodotto

* I prezzi si intendono al netto di IVA



Prodotto	NOVOCOR PLUS	SINTBONE BLOCCETTO	SINTBONE SLURRY-GEL	SMARTBONE BLOCK/SMARTBONE ON DEMAND	SMARTBONE MICROCHIPS/SMARTBONE GRANULES	STRAUMANN® BONECERAMIC	T-BARRIER MEMBRANE IN COLLAGENE	TOCKSYSTEM MICRORETI DI TITANIO/TIN
Produttore	B. & B. Dental Srl	Ghimas spa	Ghimas spa	Industrie Biomediche Insubri SA	Industrie Biomediche Insubri SA	Institut Straumann AG	B. & B. Dental Srl	Tocksystem di Tock G.R.
Fornitore dati tecnici	•	•	•	•	•	•	•	•
Origine	Granuli di corallo naturale	Sintetica	Sintetica	Bovina	Bovina	Sintetica	Equina	Ti-1°/ISO5832-2
Composizione	Idrossiapatite corallina costituita al 99% da carbonato di calcio aragonitico	PLA/PGA, destrano	PLA/PGA, PEG, destrano	Matrice minerale bovina, biopolimeri, nutrienti cellulari	Matrice minerale bovina, biopolimeri, nutrienti cellulari	Idrossiapatite 60%, beta fosfato tricalcio 40%	Collagene equino eterologo di tipo 1	Titanio puro grado 1°, rivestito TiN/PVD
Processo di fabbricazione/rimozione degli antigeni	Non esiste matrice proteica	Essendo di sintesi non contiene antigeni	Essendo di sintesi non contiene antigeni	Processo chimico a bassa temperatura	Processo chimico a bassa temperatura	•	Rimozione degli antigeni	Lamiera Ti-1°
Riassorbimento	Totale in 6/18 mesi	Totale in 3/6 mesi	Totale in 3/6 mesi	Totale in 1 anno	Totale 1 anno	Parziale bifasico	Totale in 4/6 mesi	No
Indicazioni	Difetti parodontali, difetti perimplantari, rialzo del seno mascellare, cavità cistiche, cavità postestrattive, split crest, mini rialzi del seno mascellare, rialzi parcellari/crestali, rigenerazione verticale, rigenerazione orizzontale	Difetti parodontali, rialzo del seno mascellare, cavità cistiche, cavità postestrattive, split crest	Difetti parodontali, rialzo del seno mascellare, cavità cistiche, cavità postestrattive	Difetti parodontali, difetti perimplantari, rialzo del seno mascellare, cavità postestrattive, split crest, mini rialzi del seno parcellari/crestali, rigenerazione verticale, rigenerazione orizzontale, rigenerazione su misura da TAC del paziente	Difetti parodontali, difetti perimplantari, rialzo del seno mascellare, cavità postestrattive, split crest, mini rialzi del seno parcellari/crestali, rigenerazione verticale, rigenerazione orizzontale	Difetti parodontali, difetti perimplantari, rialzo del seno mascellare, cavità postestrattive, split crest, mini rialzi del seno mascellare, rialzi parcellari/crestali, rigenerazione verticale, rigenerazione orizzontale	Difetti parodontali, difetti perimplantari, rialzo del seno mascellare, cavità cistiche, cavità postestrattive, split crest, mini rialzi del seno mascellare, rialzi parcellari/crestali, rigenerazione verticale, rigenerazione orizzontale, defenestrazione parietale/esposizione degli impianti	Difetti parodontali, difetti perimplantari, rialzo del seno mascellare, cavità cistiche, cavità postestrattive, split crest, mini rialzi del seno mascellare, rialzi parcellari/crestali, rigenerazione verticale, rigenerazione orizzontale, defenestrazione parietale/esposizione degli impianti
Innesti ossei associabili	Tutti	Sintbone slurry-gel / granulare	Sintbone blocchetto/ granulare	Autologo	Autologo	Autologo, omologo, eterologo	Tutti	Autologo consigliato

Forma	Granuli	Blocco	Slurry-gel	Blocchi standard e su misura	Granuli	Granuli	Membrana	Foglio 20x20 mm
Associazione biosimilatori	Si PRF, PRP	•	•	Si PRGF, CGF	Si PRGF, CGF	Si PRF, Emdogain	Si PRF, PRP	Si ozonoterapia e magnete terapia pulsata
Codice di Repertorio Dispositivo Medico	175124	1410521	1410528	576507	1292355	446587/R	513173	499240
Tipo di sterilizzazione	Raggi gamma	Raggi gamma	Raggi gamma	Ossido di etilene	Raggi beta	Irradiazione	Raggi gamma	Raggi gamma
Idratare prima dell'uso	Si fisiologica	Si fisiologica	No	Si sangue	Si sangue	•	Si fisiologica ma non necessario	No
Letteratura internazionale	Si	Si 3	Si 3	Si 4	Si 4	Si	Si	Si 4
Confezionamento	4 capsule da 0,5 gr.	Scatola da 5 blocchetti da 0,72 ml	Scatola 5 siringhe da 0,60 ml	Busta + blister	Vial + blister	Doppio blister sterile	Blister 2 membrane per confezione	3 reti separati sterili pronte per l'uso in blister
Data di immissione sul mercato italiano e distribuzione mondiale	1992 – 20 paesi	2001 - 7 paesi	2001 - 7 paesi	2012 - 63 paesi	2012 - 63 paesi	2005	1998 – 30 paesi	1990
Certificazioni/documentazioni di qualità	Certificati CE E ISO	CE, ISO 9001/13485	CE, ISO 9001/13485	CE, ISO 13485, ISO 9001	CE, ISO 13485, ISO 9001	•	Certificati CE E ISO	CE0476
Prezzo di listino*	Euro 120,00	Non fornito	Non fornito	Euro 205,00 (Blocco 7x7x7 mm)	Euro 65,00 (0,25 - 1 mm / 0,5 cc)	Non fornito	Euro 120,00	Euro 300,00 a confezione
Info azienda	Tel. 051.811375 051.818766 www.bebdental.it	Tel. 051.575353 www.ghimas.it	Tel. 051.575353 www.ghimas.it	Tel. +41 0919306640 www.ibi-sa.com	Tel. +41 0919306640 www.ibi-sa.com	Straumann Tel. 02.3932831 www.straumann.it www.straumann.com	Tel. 051.811375 051.818766 www.bebdental.it	www.locksystem.it Tel. 031.290301

Legenda: approfondimento focus prodotto

* I prezzi si intendono al netto di IVA

SmartBone®

SmartBone® nasce dalla combinazione di matrice minerale bovina rinforzata con polimeri bioattivi riassorbibili e nutrienti cellulari. Questo innovativo biomateriale composito stimola le cellule a colonizzare efficacemente l'innesto e ad osteodifferenziarsi ottenendo così una perfetta integrazione con il sito ricevente, mentre i biopolimeri si degradano, permettendo così una perfetta integrazione e stimolando l'osteogenesi. SmartBone® risulta avere un'alta idrofilicità, ottima stabilità volumetrica e alte proprietà meccaniche (permette una efficace fissazione evitando formazione di tessuto fibroso). SmartBone® on Demand™ è un servizio offerto da IBI-SA in conformità a quanto previsto dalla Direttiva 93/42/CEE concernente i dispositivi medici su misura grazie al quale è possibile realizzare un innesto



osseo di biomateriale SmartBone® progettato su misura per lo specifico difetto del paziente.

4 Steps:

- 1) Eseguire la CT o CBCT del difetto del paziente
- 2) Contattare IBI-SA inviando il file CT/CBCT in formato DICOM con una breve de-

- 3) IBI provvede ad eseguire la pianificazione digitale in accordo con le esigenze rigenerative
- 4) Dopo circa 3 settimane si riceverà in studio l'innesto su misura sterile e pronto.

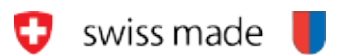
SmartBone® on Demand™ risulta quindi essere:

- sviluppato appositamente per la chirurgia ricostruttiva
- realizzato su misura in base alle esigenze del tuo paziente
- garantisce un perfetto contatto tra l'innesto e il sito ricevente, permettendo una osteointegrazione ottimale
- garantisce la realizzazione

- precisa delle forme richieste
- permette di risolvere casi complessi.

Quali vantaggi permette questo servizio?

- riduci i tempi chirurgici
- riduci i rischi del tuo paziente
- riduci i costi operatori.



➤ **PER INFORMAZIONI**
Industrie Biomediche Insubri SA
Tel. +41 0919306640
www.ibi-sa.com




Via San Benedetto, 1837 - 40018 San Pietro in Casale (BO) Italy
 Tel. +39 (0) 51.81.13.75 - Fax +39 (0) 51.666.94.00 - info@bebdental.it - www.bebdental.it



ALLA RADICE DEL TUO SUCCESSO

B&B Dental è azienda leader italiana nel campo dell'implantologia dentale. Specializzata nella produzione di impianti dentali e materiale di rigenerazione ossea, è stata fondata nel 1992 dal Dr. Claudio Banzi. B&B Dental è nota per una continua ricerca e sviluppo di prodotti innovativi e certificati, sempre assolutamente originali. Oltre 20 anni di esperienza che rendono B&B Dental molto apprezzata da dottori ed operatori del settore dentale su scala mondiale.





Lunedì 27 Giu

Martedì 28

08:30	
08:45	
09:00	✓ 09:00 ALFANO Sharon
09:15	
09:30	
09:45	
10:00	
10:15	
10:30	✓ 10:30 ALGISI Riccardo
10:45	
11:00	
11:15	
11:30	
11:45	11:45 BRUNO Giulia
12:00	
12:15	
12:30	
12:45	
13:00	

XINFO® 

Comunicazione di studio



Con XINFO & XDENT nessun appuntamento viene perso!

Ottimizzi la comunicazione con i pazienti
e gestisci meglio gli appuntamenti

Synchronizing Healthcare



**CompuGroup
Medical**

Rendi proficuo il tuo tempo e incrementa le tue opportunità di business.

XINFO è l'innovativa soluzione di XDENT per gestire la comunicazione tra lo studio e i pazienti, che ti permette di conoscere puntualmente lo stato dei tuoi appuntamenti. E non solo. Approfitta delle promozioni in corso per passare alla nuova versione di XINFO o iniziare ora a migliorare la comunicazione con i tuoi pazienti.

 0932 681600

 commerciale@xdent.it

 www.cgm.com/it/xdent

RADMEDICA ROMA NORD

FESTEGGIA
UN ANNO DI
CONE BEAM!



UN'OCCASIONE UNICA
E UN PREZZO ESCLUSIVO
PER OFFRIRE AI TUOI
PAZIENTI LA QUALITÀ
DEI NOSTRI ESAMI.

Sul retro del volantino
allegato a questo
numero di Infodent
puoi trovare 3 coupon
sconto del 10% da
regalare ai tuoi pazienti



radmedica®
radiologia odontoiatrica digitale

Roma Nord
Via Pietro Mascagni, 158 B
T. 06.39.38.87.28
www.radmedica.it

Congressi e Fiere in Italia

OTTOBRE

29-01 Verona, VR
Biomax/Biomet 3i 2016 - The 19th International Congress
BIOMAX spa
Tel. 0444.913410
info@biomax.it
www.biomax.it

30-01 Riva del Garda, TN
Autumn Meeting On Oral Hygiene
Tel. 055.5539720
aidi@congresslab.it
www.aiditalia.it

06-08 Pisa, PI
Congresso Nazionale AIE
segreteria@
accademiaitalianaendodonzia.it
www.accademiaitaliana
endodonzia.it

07-08 Pisa, PI
III Congresso Nazionale IDEA
www.ideaigienistidentali.it

13-14 Firenze, FI
47° SIDO Congresso Internazionale
SIDO
www.sido.it
segreteria@sido.it

13-15 Firenze, FI
XLVIII Congresso Nazionale Ortec
www.ortec.it

14-15 Bologna, BO
GBR Symposium 2016
www.deorematerials.com/
education

14-15 Firenze, FI
SIDO International Congress
www.aiop.com

14-15 Torino, TO Congresso
Nazionale C.O.C.
Cultural Odonto Club
Sig.ra Monia Menegatti
Tel. 051.861935
Fax 051.8653827
cdc@dentaurum.it

20-22 Napoli, NA
Colloquium Dental Mediterraneo
http://colloquium.dental/

20-22 Napoli, NA
Congresso Siced 2016
Siced
Tel./Fax 030.2092960
www.siced.info

21-22 Milano, MI
XXVI Congresso Internazionale Sicoi
Sicoi - info@sicoi.it
www.sicoi.it

21-22 Roma, RM
XV Congresso Nazionale UNID
www.unid.it

NOVEMBRE

03 Bologna, BO
XXVI Congresso Nazionale AIDI
Congress Lab
An Uvet American
Express Company
Tel. 055.5539720
aidi@congresslab.it

04-05 Roma, RM
III Middle East Mediterranean Dental Congress
Medicon Italia Congressi
Tel. 06.3233301
mediterraneancongress@
gmail.com

10-11 Gran Guardia, Piazza Brà, Verona, VR
La biennale Sirona - Proven Digital Solutions
www.labiennalesirona.it

10-12 Roma, RM
Congresso SIE
www.endodonzia.it
segreteria.sie@me.com

11-12 Bari, BA
XXII Dentalevante
Sig.ra Monia Menegatti
Tel. 051.861935

Vai su
www.infodent.it
sezione eventi

Guarda tutti i
corsi del 2016/17

Fax 051.8653827
cdc@dentaurum.it

11-12 Milano, MI
61° corso gratuito Fondazione Prof. Luigi Castagnola
Sweden & Martina N.
verde 800.010789
www.sweden-martina.it

17-19 Bologna, BO
XXXV Congresso Internazionale AIOP - Controversie attuali e prospettive future in protesi
www.aiop.com

18-19 Funo, BO
Congresso AIOT-ASIO-AldOr
Sig.ra Monia Menegatti
Tel. 051.861935
Fax 051.8653827
cdc@dentaurum.it

25-26 Cagliari, CA
XIV Simposio AIO Sardegna
eventi@aio.it
www.aio.it

25-26 Firenze, FI
Florence Perio Group: Odontoiatria estetica e digitale..una sinergia affidabile
OIC Group Office
Tel. 055.5035334
s.pestelli@oic.it
www.oic.it

26 Roma, RM
Congresso Nazionale SITEBi
www.sitebi.it/congressi

Congressi e Fiere all'estero

NOVEMBRE

02-04 Lviv, Ucraina
Dental Ukraine 2016 The 14th International Dental Exhibition Gal-EXPO

Phone: +380 2971369
exhib@galexpo.lviv.ua

03-04 Barcellona, Spagna
CoDent - 1st World Congress on Controversies in Dentistry
codent@congressmed.com

03-05 Oslo, Norvegia
Nordental 2016 co-located with NTFs National Convention 2016
Norwegian Promotion Group AS
Phone: +47 23 23 41 00
nordental@npg.no

06-09 Chicago, Stati Uniti
PACK EXPO International 2016
 co-located Pharma Expo
 PMMI
 Phone: +1 571 612 3200
 expo@pmmi.org

08-09 Istanbul, Turchia
16th International
Conference on Oral Health
and Maxillofacial Surgery
 OMICS International Conferences
 Phone: +1 650 268 9744
 oralsurgery@
 conferenceseries.net

08-09 Marana, Stati Uniti
DTA - Dental Trade Alliance
- Annual Meeting 2016
 Dental Trade Alliance
 Phone: +1 703 379 7755
 info@dentaltradealliance.org

10-12 Samara, Russia
Dental Expo Samara 2016
 Dental Expo
 Tel: +7 495 921 4069
 info@dental-expo.com

11-12 Francoforte, Germania
ID Infotage Dental
Frankfurt 2016
 Fachausstellungen
 Heckmann GmbH
 Phone: +49 511 89 30400
 www.heckmannmbh.de

11-13 Tunisi, Tunisia
AZ. Health 2016 -
International Exhibition
of Medical Equipment,
Pharmaceutical Products,
Optics and Dental Care
 Siam Tunisia
 Phone: +216 55 22 77 70
 +216-55-62-91-39
 medical@siamtunisia.com
 www.siamtunisia.com

15-19 Honduras
FOCAP 2016 Congress
- Honduras
 www.focap.org

16-18 Rostov Oblast, Russia
Dental-Expo Rostov 2016
 Dental-Expo
 Tel: +7 495 921 4069
 info@dental-expo.com

16-18 Stoccolma, Svezia
Swedental 2016
 Stockholm International Fairs
 Phone: +46 8 749 41 00
 info@stockholmsmassan.se

17-19 Almaty, Kazakistan
Central asia Dental Expo
1st International Dental
Exhibition
 Phone: +77 07 8235367
 manager@cadex.kz
 www.cadex.kz

18-19 Belfast, Regno Unito
Perspectives Belfast 2016 -
BSDHT Oral Health Conference
and Exhibition 2016
 Conference Partners Ltd
 Phone: +353 1 296 8688
 colm@conferencepartners.ie

18-19 Wroclaw, Polonia
Dentamed 2016 - 15th Dental
Trade Show in Wroclaw
 EXPO Krakow
 Phone: +48 12 644 59 32
 +48 12 644 81 65

21-23 Melbourne, Australia
18th Asia-Pacific Dental
and Oral Care Congress
 OMICS International
 Conferences
 Phone: +1 650 268 9744
 dentalcare@
 insightconferences.com

22-26 Parigi, Francia
ADF 2016 - The French Dental
Association Annual Meeting
 Association Dentaire
 Francaise
 Phone: +33 1 58 22 17 10
 www.adf.asso.fr

23-25 Ekaterinburg, Russia
Dental-Expo Ekaterinburg
2016- 6th Specialized
Exhibition

Dental - Expo
 Tel: +7 495 921 4069
 info@dental-expo.com

23-25 Jakarta, Indonesia
IndoMedicare Expo 2016
- The 9th International
Exhibition on Medical &
Hospital Equipments,
Pharmaceutical, Health
Care Products & Services
 Kristamedia Pratama
 Phone: +62 21 6345861
 info@kristamedia.com

24-26 Helsinki, Finlandia
The Finnish Dental Congress
and Exhibition 2016
 Phone: +358 40 450 3250
 info@finnexpo.fi

25-30 New York, Stati Uniti
GNYDM 2016 - Greater
New York Dental Meeting
- 92nd Annual Session
 Greater New York
 Dental Meeting
 Tel: +1 212 398 6922
 info@gnydm.com
 www.gnydm.com

UN'UNICA CONNESSIONE CHE VA BENE PER TUTTE LE SITUAZIONI

Una nuova generazione di impianti basata sulla semplicità: la stessa connessione ad esagono interno da 2,44 mm per tutti gli impianti da Ø 3,30 a Ø 6,00

ItalyMed

DISTRIBUTORE ESCLUSIVO PER L' ITALIA PRODOTTI
TAG MEDICAL PRODUCTS L.t.d.

ITALYMED s.r.l.
 mail: info@italymed.eu
 Tel: 331 3565647

tag
 MEDICAL PRODUCTS
FDA APPROVED

CLINICHE SVIZZERE DI PRESTIGIO

CERCANO ODONTOIATRI

CON ESPERIENZA PLURIENNALE

Liberi Professionisti
 Buon livello di conoscenza della Lingua Francese

inviare CV a: contact@lausanne-dentaire.ch

swiss-dentalclinic.com | chablais-dentaire.ch | dentiste-aigle.com | lausanne-dentaire.ch

DENTISTI

OTTOBRE

CHIRURGIA

Data: 01
Milano, MI
ACME
tel. 0761.228317
info@edizioniacme.it
Chirurgia mini-invasiva del seno mascellare. Corso teorico-pratico
Garlini G., Redemagni M.
11 Crediti ECM

Data: 08
Cagliari, CA
Manager Eventi
eventi@aio.it
Chirurgia ossea ricostruttiva e rigenerativa dei mascellari atrofici: tecniche a confronto
Foddis S.
8 Crediti ECM

Data: 21-22
Latina, LT
www.straumann.it
Corso hands on patient
Ferrigno N., Laureti M.

Data: 27-29
Arezzo, AR
www.straumann.it
Corso di anatomia chirurgica e dissezione
Chiapasco M., Casentini P.

CONSERVATIVA

Data: 01
Torino, TO
ACME tel. 0761.228317
info@edizioniacme.it
Faccette in ceramica nei

settori anteriori. Indicazioni, preparazioni, incollaggio
Tessore G.
11 Crediti ECM

Data: 01
Torino, TO
ACME
tel. 0761.228317
info@edizioniacme.it
L'approccio globale alla carie nello studio odontoiatrico. Corso teorico
Mastroberardino S.
8 Crediti ECM

Data: 07
Milano, MI
ACME
tel. 0761.228317
info@edizioniacme.it
L'allungamento della corona clinica: tecniche chirurgiche convenzionali e nuovi approcci per l'odontoiatria restaurativa
Abundo R.
11 Crediti ECM

Data: 08
Milano, MI
ACME
tel. 0761.228317
info@edizioniacme.it
Il lifting del sorriso con le faccette in ceramica
Tessore G.
8 Crediti ECM

Data: 22
Milano, MI
ACME
tel. 0761.228317
info@edizioniacme.it
L'impronta digitale in protesi e conservativa
8 Crediti ECM

Data: 22
Torino, TO
ACME
tel. 0761.228317
info@edizioniacme.it

Faccette in ceramica nei settori anteriori. Indicazioni, preparazioni, incollaggio
Tessore G.
11 Crediti ECM

ENDODONZIA

Data: 08
Ancona, AN
Tel. 071.918469
segreteria@dentalcampus.it
Touch the future in endo - corso teorico pratico
Castellucci A.
10 Crediti ECM

Data: 25-26
L'Aquila, AQ
Simit Dental
Tel. 0376.267832
education@simitdental.it
Corso Teorico Pratico in endodonzia avanzata
Daniele L.

GESTIONE

Data: 22
Roma, RM
info@b-logos.it
www.b-logos.it
La Gestione del Team nello studio dentistico

GNATOLOGIA

Data: 10
Pagani, SA
A.I.S.I.
tel. 051.4210755
info@daisiitalia.com
www.aisiitalia.com
Russamento e apnee ostruttive notturne: e il dentista cosa c'entra?
Burlon G., De Felice A.

Data: 29
Firenze, FI
Sig.ra Monia Menegatti
Tel. 051.861935

Fax 051.8653827
cdc@dentaurum.it
Metodi e strumenti di registrazione oclusale e il loro corretto trasferimento
Pradella S., Nannini C.

IMPLANTOLOGIA

Data: 06-08
Viareggio, LU
Tel. 055.2469342
aggiornamenti.corsi@gmail.com
Chirurgia implantare complessa
Barone R.

Data: 07-08
Ancona, AN
Tel. 071.918469
segreteria@dentalcampus.it
COLUMBUS BRIDGE PROTOCOL Riabilitazione impianto-protesi fissa delle arcate edentule con funzione immediata. Fasi cliniche e procedure di laboratorio
Tealdo T.
20 Crediti ECM

Data: 08
Milano, MI
ACME
tel. 0761.228317
info@edizioniacme.it
Impianti in zone estetiche: aspetti biologici e tecniche chirurgiche per un'alta predicibilità di successo
Abundo R.
8 Crediti ECM

Data: 15
Milano, MI
ACME
tel. 0761.228317
info@edizioniacme.it
La protesi di tutti i giorni su denti e impianti (con tecnica BOPT)
Galli F.
8 Crediti ECM



IMPLAFAVOURITE
NEW DENTAL TECHNOLOGY



CONO-IN

LA SEMPLICITÀ NELL'ECCELLENZA

Connessione conometrica con e senza vite passante = platform switching e sigillo batterico sempre con un'unica piattaforma protesica.






ACTIVE ACTIVE ESTETICO

3P Implafavourite S.r.l. - Via Martiri del XXI, 110 • 10064 Pinerolo (TO)
Tel. 0121.377004 • mobile +39 349 59 67 540 • info@3p-impla.it • www.3p-impla.it



Accademia Italiana
di Odontoiatria
Conservativa e Restaurativa

welcomes



CORSO DI AGGIORNAMENTO "ORTHO E RESTAURO: SINERGIE"

ACCREDITATO
ECM

26 NOVEMBRE 2016
REGENCY SAVOIA HOTEL, **BOLOGNA**

RELATORI E COORDINATORI

Silvia Allegrini (Pisa), Turi Bassarelli (Prato)
Franco Brenna (Como), J. David De Franco (Milano)
Federico Ferraris (Alessandria), Guido Fichera (Monza)
Giuseppe Fiorentino (Torre Annunziata)
Luca Levrini (Varese), Lorenzo Massai (Firenze)
Adamo Monari (Verona), Elisa Oneto (Chiavari)
Gaetano Paolone (Roma), Maria Giacinta Paolone (Roma)
Stefano Piccinelli (Roma), Roberto Rotundo (Firenze)

Per maggiori informazioni e iscrizioni:
www.accademiaitalianadiconservativa.it 

➤ AGENDA CORSI

Data: 21-22
Bari, BA
Tel. 071.918469
segreteria@dentalcampus.it
Come salvare il dente compromesso: dalla chirurgia resettiva alla rigenerativa
Grusovin M.G.

Data: 21-22
Milano, MI
ACME
tel. 0761.228317
info@edizioniacme.it
Gestione e ricostruzione dei tessuti molli in implantologia: successi e fallimenti. Corso teorico
Parma Benfenati S.
8 Crediti ECM

Data: 21-22
Roma, RM
Segreteria ISO
Tel. 055.304458
iso@leone.it
Corsi clinico-pratici di Implantologia Osteointegrata e di implantoprotesi

Data: 24-25
Sesto Fiorentino, FI
Segreteria ISO
Tel. 055.304458
iso@leone.it
Corsi clinico-pratici di Implantologia Osteointegrata e di implantoprotesi
Targetti L.

Data: 27-28
Sesto Fiorentino, FI
Segreteria ISO
Tel. 055.304458
iso@leone.it
Corso di Implantologia 3D diagnosi, pianificazione e chirurgia guidata con la metodica DSL
Turrini R., Pisa M.

Data: 29
Due Carrare, PD
Segreteria ISO
Tel. 055.304458
iso@leone.it
Incontri dedicati alla conoscenza del sistema

Implantare Leone
Lucchiari L.

LASER

Data: 07
Torino, TO
marketing@bonesystem.it
Chirurgia avanzata e Laser terapia
Del Vecchio A., Assenza B.

Data: 22
Ancona, AN
Tel. 071.918469
segreteria@dentalcampus.it
I laser odontoiatrici e il loro utilizzo clinico quotidiano
Crippa R.

ODONTOSTOMATOLOGIA

Data: 29-01
San Benedetto del Tronto, AP
Tel. 0735.781520
iapnor@iapnor.org
www.iapnor.org
Il ruolo della medicina osteopatica nelle valutazioni semeiologiche e clinico-funzionali in odontostomatologia

Data: 22-24
San Benedetto del Tronto, AP
Tel. 0735.781520
iapnor@iapnor.org
www.iapnor.org
Terapia miofunzionale: diagnosi e riabilitazione neuromiofasciale

ORTODONZIA

Data: 01
Napoli, NA
Micerium
orthocorsi@micerium.it
www.micerium.it
Corso IN OFFICE HARMONY
Manzo P.

Data: 01
Torino, TO
ACME
tel. 0761.228317
info@edizioniacme.it
Elastodonzia: un nuovo

approccio in ortodonzia funzionale. Corso teorico
Cardarelli F.
8 Crediti ECM

Data: 07
Firenze, FI
Sweden & Martina
www.sweden-martina.com
Perchè scegliere f22
Arveda N.

Data: 07
Milano, MI
Tel. 071.918469
segreteria@dentalcampus.it
Corso di ortodonzia linguale 2d con attività clinica su paziente
Cacciafesta V.

Data: 13
Roma
www.sitebi.it/congressi
Mini-residency sulla tecnica bidimensionale e Corso Typodont

Data: 13
Sesto Fiorentino, FI
Segreteria ISO
Tel. 055.304458
iso@leone.it
Ortodonzia clinica contemporanea
Fortini A.

Data: 22
Milano, MI
ACME
tel. 0761.228317
info@edizioniacme.it
Elastodonzia: un nuovo approccio in ortodonzia funzionale. Corso teorico
Cardarelli F.
8 Crediti ECM

Data: 27
Milano, MI
Wisil Latoor srl
Tel. 02.29404192
www.wisilltoor.it
The social sic: l'ortodonzia estetica invisibile
2 Crediti ECM

Data: 28
Como, CO

Lake Como Institute
Tel. 031.2759092
info@lakecomoinstitute.com
Le apparecchiature preformate nell'ortodonzia quotidiana
Perrotti G., Bruno F.

Data: 28
Como, CO
Lake Como Institute
Tel. 031.2759092
info@lakecomoinstitute.com
Una tecnica semplificata per risolvere le malocclusioni
Perrotti G., Bruno F.


Data: 28-29
Roma, RM
Tel. 071.918469
segreteria@dentalcampus.it
Advances in Orthodontics
50 Crediti ECM

PARODONTOLOGIA

Data: 01
Ancona, AN
Tel. 071.918469
segreteria@dentalcampus.it
Parodontologia non chirurgica: tecnologia, protocolli, letteratura ed esperienza clinica, finalizzati alla migliore cura del paziente
Roncati M.

Data: 07
Milano, MI
ACME
tel. 0761.228317
info@edizioniacme.it
Tecniche chirurgiche parodontali applicate all'odontoiatria restaurativa allungamenti di corona clinica e ricoperture radicolari di lesioni cariose e non cariose
Abundo R.
11 Crediti ECM

Data: 21-22
Milano, MI
ACME
tel. 0761.228317
info@edizioniacme.it
Tecniche rigenerative



SILICONE DI ADDIZIONE A+B: FLUIDO E IN PASTA.
DIRETTAMENTE NELLE TUE MANI DAL PRODUTTORE

HARDUPLEX

12sh-18sh-23sh-30sh.
Silicone fluido ideale per la duplicazione con elevata memoria elastica.

HD SIL

60sh-70sh-80sh-90sh.
Silicone in pasta ideale per la tecnica della ceramica stampata, mascherine di controllo e controstampi.

TECHIM
www.techimgroup.com

in parodontologia ed implantologia
Parma Benfenati S.
 8 Crediti ECM

Data: 22
 Pozzuoli, NA
 ANDI Napoli
 Tel. 081.7618562
 www.andinapoli.it
Parodontologia
Cortellini S.

Data: 28
 Milano, MI
 ACME tel. 0761.228317
 info@edizioniacme.it
Laser a diodo associato a terapia parodontale non chirurgica. Corso pratico su tessuti animali
Roncati M.
 10 Crediti ECM

Data: 28
 Milano, MI
 ACME
 tel. 0761.228317
 info@edizioniacme.it
Parodontologia non chirurgica. Corso teorico-pratico su modelli di arcata e tessuti animali
Roncati M.
 10 Crediti ECM

PEDODONZIA

Data: 12
 Milano, MI
 www.sioi-lombardia.it
 luigipaglia@hotmail.it
I traumi dentali nella pratica quotidiana

Data: 29
 Modica, RG
 www.sioi.it
Il pediatra e l'odontoiatra pediatrico: i professionisti al servizio del bambino

Data: 29
 Roma, RM
 www.sioi.it
Giornata di endopedodonzia (in collaborazione con AIO)

PROTESI

Data: 07-08
 Tivoli Terme, RM
 Tel. 0774.379166/339.5419371
 info@afgtlab.it
 www.afgtlab.it
AFG - Anatomic Functional Geometry - Corso base di modellazione naturale in cera
Cecere A.

Data: 20-22
 San Benedetto del Tronto, AP
 Tel. 0735.781520
 iapnor@iapnor.org
 www.iapnor.org
La riabilitazione neuromiofasciale in odontoiatria: la protesi totale

mobile - il riequilibratore occlusale (R.O.N.M.F.)

Data: 21
 Ancona, AN
 Tel. 071.918469
 segreteria@dentalcampus.it
Il management dei tessuti molli nei settori estetici in protesi su denti naturali e su impianti
Paniz G.

Data: 21
 Palermo, PA
 Tel. 0931.492767
La protesi estetica
Macca U.

Data: 28
 Rimini, RN
 Tel. 348.6612393
 heatheritaly@gmail.com
La riabilitazione protesica interdisciplinare. Corso teorico pratico per il team odontoiatrico

SEDAZIONE

Data: 01-02
 Roma, RM
 Tel. 06.8861845
 info@studiorossani.it
Corso I Livello di Ipnosi Clinica per Sanitari
Rossani F.

Data: 15
 Milano, MI
 ACME
 tel. 0761.228317
 info@edizioniacme.it
Tecniche di sedazione e analgesia con agopuntura, ipnosi, sedazione
Bardaro S., Rossani F., Argenton S.
 8 Crediti ECM

Data: 22-23
 Roma, RM
 Tel. 06.8861845
 info@studiorossani.it
Master Class di Ipnosi Clinica per Sanitari
Rossani F.
 50 Crediti ECM

NOVEMBRE

CAD CAM

Data: 04
 Teramo, TE
 Sweden & Martina
 www.sweden-martina.com
Attualità in odontotecnica: cultura, tecnologia, redditività
Camaioni E.

CHIRURGIA

Data: 11-12
 Ancona, AN

Dental Campus
 Tel. 071.918469
 segreteria@dentalcampus.it
La chirurgia mucogengivale
Cardaropoli D.

Data: 12
 Milano, MI
 ACME
 tel. 0761.228317
 info@edizioniacme.it
Chirurgia mini-invasiva del seno mascellare
Garlini G., Redemagni M.
 11 Crediti ECM

Data: 24-25
 Genova, GE
 www.straumann.it
Corso perfezionamento in 3D
Tonetti M.

CONSERVATIVA

Data: 11-12
 Ancona, AN
 Dental Campus
 Tel. 071.918469
 segreteria@dentalcampus.it
I restauri estetici diretti nei settori anteriori e posteriori
Putignano A.

Data: 18
 Milano, MI
 ACME
 tel. 0761.228317
 info@edizioniacme.it
Restauri indiretti nei settori anteriori: dal composito alla ceramica
Vanini L.
 6 Crediti ECM

Data: 18
 Fiumana, FC
 Tel. 0331.620500
Corso teorico pratico sui restauri anteriori in composito
Spreafico R.

Data: 19
 Milano, MI
 ACME
 tel. 0761.228317
 info@edizioniacme.it
Restauri diretti in composito nei settori anteriori
Vanini L.
 6 Crediti ECM

Data: 18-19
 Pesaro, PU
 Sweden & Martina
 www.sweden-martina.com
Il restauro conservativo: protocolli operativi per i sistemi adesivi ed i materiali compositi
Breschi L.

Data: 24
 Trento, TN
 AIO Manager Eventi
 eventi@aio.it
Restauri estetici in zirconia: scienza, tecnica, arte



Centro riparazioni manipoleria attivo in europa dal 1989

CENTRO RIPARAZIONE MANIPOLI



RIPARIAMO MANIPOLI DI TUTTE LE MARCHE E MODELLI

I nostri servizi

- ➔ Vasta scelta di riparazioni utilizzando ricambi originali BA con ottimo rapporto qualità/prezzo.
- ➔ Vasto assortimento di pezzi di ricambio per riparazione turbine, contrangoli, manipoli, il giorno stesso dell'arrivo o dell'accettazione del preventivo.
- ➔ Preventivi gratuiti e senza impegno.
- ➔ Consulenza tecnica gratuita.
- ➔ Servizio di corriere per ritiro e consegna manipoli.
- ➔ Assicurazione trasporto manipoli gratuita.
- ➔ Pulizia condotti acqua gratuita.

Per l'acquisto di manipoli nuovi ci contatti, riceverà la nostra migliore offerta.

Per info

☎ 800.915.666

www.bainternational.it

Ba International - Via Saragat 5,
 40026 Imola (BO) - Italia
 info@bainternational.it

➤ AGENDA CORSI

Cattazzo S.
3 Crediti ECM

Data: 26
Milano, MI
ACME
tel. 0761.228317
info@edizioniacme.it
Restauri adesivi nei settori posteriori, occlusione e postura
Vanini L.

EMERGENZE

Data: 12
Milano, MI
ACME
tel. 0761.228317
info@edizioniacme.it
Gestione delle emergenze nello studio odontoiatrico e utilizzo del defibrillatore semiautomatico. Corso teorico con esercitazioni pratiche di BLS su manichino
Argenton S.
8 Crediti ECM

ENDODONZIA

Data: 05
Terme Di Agnano, NA
Simit Dental
Tel. 0376.267832
education@simitdental.it
Corso Teorico Pratico: Touch

the future in Endo Resto
Cantatore G.

Data: 12
Milano, MI
ACME
tel. 0761.228317
info@edizioniacme.it
Trattamento endodontico: analisi delle singole fasi operative e loro esecuzione
Mareschi P.
8 Crediti ECM

Data: 19
Cagliari, CA
AIO Manager Eventi
eventi@aio.it
Strategie cliniche per la gestione dei casi complessi in endodonzia
Plotino G., Grande N.
8 Crediti ECM

ESTETICA

Data: 04-05
Roma, RM
Tel. 041.999609
info@formaitalia.it
Il sorriso ideale: studio del caso e progettazione computer guidata
Amato A., Pellitteri G., Smaniotto P.
20 Crediti ECM

Data: 12-13
Milano, MI
ACME
tel. 0761.228317
info@edizioniacme.it
I filler in odontoiatria con tecnica TFT
Corso teorico-pratico con attività clinica su paziente
Rossani F.
16 Crediti ECM

Data: 19
Viareggio, LU
Ufficio Corsi Dental Trey
Tel. 0543.929129
corsi@dental Trey.it
Sbianca con Stile
Chiodera G.

GNATOLOGIA

Data: 18-19
Ancona, AN
Dental Campus
Tel. 071.918469
segreteria@dentalcampus.it
Diagnosi e terapia dei disordini cranio mandibolari
Prati S.

IMPLANTOLOGIA

Data: 09
Como, CO
Lake Como Institute
Tel. 031.2759092

info@lakecomoinstitute.com
Corso di implantologia con Stage Clinici
Testori T., Gilardoni P., Invernizzi M., Monti C.
40 Crediti ECM

Data: 12
Teramo, TE
Sweden & Martina
www.sweden-martina.com
PRAMA un impianto versatile
Canullo L.

Data: 16
Roma, RM
Sweden & Martina
www.sweden-martina.com
Ottimizzazione del risultato estetico implantare: chirurgia mucogengivale e GBR
Csonka M.

Data: 16-19
Bucarest, Romania
Sweden & Martina
www.sweden-martina.com
La riabilitazione del paziente totalmente e parzialmente edentulo. Dalla protesi mobile a quella supportata da impianti
Cesca A.

Data: 17-18
Teramo, Italia
Sweden & Martina

€ 6.990 iTalo
Completo di monitor e telecamera

LINEA DIRETTA

ECO.line € 4.590

2 ANNI
DI GARANZIA. Prezzi al netto di I.V.A.

CONFIGURA IL TUO RIUNITO ONLINE
www.lineadirettamed.com

ASSISTENZA TECNICA
in tutta Italia
035 73 18 95



Organizzazione



www.assofieresicilia.it

EXPO ODONTO SUD

Salone mediterraneo specializzato rivolto ai professionisti del Settore Dentale

L'appuntamento con il Sud Italia e Malta



CATANIA ETNA FIERE - CENTRO FIERISTICO ETNAPOLIS

Venerdì 17 - Sabato 18 - Domenica 19 Febbraio 2017



10 minuti



25 minuti



25 minuti



6000 posti auto gratuiti

Ingresso libero riservato solo agli Operatori del Settore

Condizioni generali di partecipazione, consultabili all'interno del sito, alla voce ESPORRE Info : 320 0437522 marketing@expoodontosud.it

www.expoodontosud.it

AGENDA CORSI

www.sweden-martina.com
Trattamento chirurgico delle creste sottili: moderata espansione con osteotomi e split crest
Csonka M.

Data: 18-19
 Roma, RM
 Segreteria ISO
 Tel. 055.304458
 iso@leone.it

Corsi clinico-pratici di Implantologia Osteointegrata e di implantoprotesi
Guerra M., Belcastro S., Palazzo L.

Data: 19
 Ancona, AN
 Dental Campus
 Tel. 071.918469
 segreteria@dentalcampus.it

Corso clinico su paziente: le riabilitazioni implantoprotesiche a numero ridotto di impianti
Manacorda M., Bianchi S., Vinci R.

Data: 19
 Roma, RM
 De Ore
 Tel. 045.6020924
 amministrazione@deorematerials.com

Aumento dei tessuti molli intorno a denti e impianti: learning by doing
Belleggia F.

Data: 21-22
 Sesto Fiorentino, FI
 Segreteria ISO
 Tel. 055.304458
 iso@leone.it
Corsi clinico-pratici di Implantologia Osteointegrata e di implantoprotesi
Targetti L.

Data: 23
 Como, CO
 Lake Como Institute
 Tel. 031.2759092
 info@lakecomoinstitute.com
Corso pratico su paziente senza teoria LIVE SURGERY 360°
Testori T.
 50 Crediti ECM

Data: 23-26
 Bucarest, Romania
 Sweden & Martina
 www.sweden-martina.com
Corso di chirurgia implantare
Barbieri N., Provvionato M.

Data: 24-25
 Napoli, NA
 Sweden & Martina
 www.sweden-martina.com
Trattamento chirurgico delle creste sottili: moderata espansione con osteotomi e split crest
Csonka M.

Data: 24-26
 Pavia, PV
 Sweden & Martina
 www.sweden-martina.com
Corso teorico pratico di implantologia
Lofano B., Cannizzaro G.

Data: 25-26
 Ancona, AN
 Dental Campus
 Tel. 071.918469
 segreteria@dentalcampus.it
Le tecniche rigenerative/ricostruttive a scopo implantare nei mascellari edentuli con difetti ossei: come ottimizzare i risultati e prevenire/gestire le eventuali complicanze
Chiapasco M.

MANAGEMENT

Data: 05
 Cagliari, CA
 AIO - Manager Eventi
 eventi@aio.it
L'arte etica di farsi dire di sì
Botteon M., Scarazzato M.
 8 Crediti ECM

Data: 11-13
 Roma, RM
 info@b-logos.it
 www.b-logos.it
Manager di studio dentistico

ORTODONZIA

Data: 04
 Cosenza, CS
 Sweden & Martina
 www.sweden-martina.com
Perchè scegliere F22
Larosa M.

Data: 05
 Roma, RM
 Sweden & Martina
 www.sweden-martina.com
La rifinitura in ortodonzia: l'arte del vedere
Mirabella D.

Data: 07-08
 Sesto Fiorentino, FI
 Segreteria ISO
 Tel. 055.304458
 iso@leone.it
I canini inclusi: diagnosi e terapia
Fortini A., Cozza P.

Data: 14
 Sesto Fiorentino, FI
 Segreteria ISO
 Tel. 055.304458
 iso@leone.it
Il digital work flow ortodontico: dalla scansione alla manipolazione digitale

Savasta S., Briganti T., Croccia G.

Data: 18
 Como, CO
 Lake Como Institute
 Tel. 031.2759092
 info@lakecomoinstitute.com
Agnesie dentali: work-flow ortodontico e chirurgico
Perrotti G., Politi M., Testori T.

Data: 18-19
 Ancona, AN
 Dental Campus
 Tel. 071.918469
 segreteria@dentalcampus.it
Excellence in orthodontics: come raggiungere l'eccellenza in ortodonzia
Cacciafesta V.

Data: 19
 Vimercate, MB
 Sweden & Martina
 www.sweden-martina.com
Corso di ortodonzia preventiva ed intercettiva occlus-o-guide, nite-guide, habit-corrector
Ierardo G.

Data: 24-29
 Palermo, PA
 Segreteria ISO
 Tel. 055.304458
 iso@leone.it
Corso teorico pratico di ortodonzia

Data: 25-26
 Milano, MI
 ACME
 tel. 0761.228317
 info@edizioniacme.it
Elastodontic Therapy: un nuovo approccio in ortodonzia funzionale
Cardarelli F.
 8 Crediti ECM



**Oltre i limiti
dell'odontoiatria
digitale**

01

RealGUIDE
Sistema di progettazione implantare e protesico aperto e universale



02

RealBODY
Ricostruzione 3D fotorealistica



03

Semplice progettazione implantare con un dito





3DIEMME®
BIOIMAGING TECHNOLOGIES

3DIEMME srl - via Risorgimento 9 - 22063 Cantù CO - ITALY - tel +39 031 7073353 - fax +39 031 710284 - biomed@3diemme.it - www.3diemme.it

Data: 25-26
Roma, RM
segreteria@dentalcampus.it
Advances in Orthodontics
50 Crediti ECM

Data: 26
Riva del Garda, TN
www.accademiaitaliana
diconservativa.it
AIC welcomes SIDO
Orto e restaurativa: sinergie

Data: 26
Bologna, BO
AIC - www.accademiaitaliana
diconservativa.it
Corso di Aggiornamento
AIC welcomes SIDO "ORTHO
e RESTAURO: sinergie"

PARODONTOLOGIA

Data: 18
Milano, MI
ACME
tel. 0761.228317
info@edizioniacme.it
La chirurgia plastica
parodontale - applicazioni
su denti naturali e impianti
Abundo R.
11 Crediti ECM

Data: 18
Torino, TO
ACME
tel. 0761.228317 info@
edizioniacme.it
L'utilizzo della colla di
fibrina in parodontologia e
implantologia. Corso teorico-
pratico con live surgery
Corrente G.
11 Crediti ECM

Data: 19
Como, CO
Lake Como Institute
Tel. 031.2759092
info@lakecomoinstitute.com
Protocolli di mantenimento
parodontale/implantare e
utilizzo clinico del Laser
*Bianchi F., Cavuoto S.,
Testori T.*

Data: 19
Milano, MI
Dental Campus
Tel. 071.918469
segreteria@dentalcampus.it
Parodontologia non
chirurgica: tecnologia,
protocolli, letteratura ed
esperienza clinica, finalizzati
alla migliore cura del paziente
Roncati M.

Data: 19
Milano, MI
ACME
tel. 0761.228317
info@edizioniacme.it
Tecniche operatorie in
chirurgia plastica parodontale
Abundo R.
11 Crediti ECM

Data: 26
Milano, MI
ACME
tel. 0761.228317
info@edizioniacme.it
Laser a diodo associato
a terapia parodontale
non chirurgica
Roncati M.
10 Crediti ECM

PEDODONZIA

Data: 11-12
Milano, MI
Dental Campus
Tel. 071.918469
segreteria@dentalcampus.it
Dal bambino difficile
all'adolescente:
sedazione o tecniche
psicologiche avanzate?
Birardi V.

POSTUROLOGIA

Data: 10-12
San Benedetto del Tronto, AP
Tel. 0735.781520
iapnor@iapnor.org
www.iapnor.org
La riabilitazione odontoiatrica
neuromiofasciale

Data: 17-20
San Benedetto del Tronto, AP
Tel. 0735.781520
iapnor@iapnor.org
www.iapnor.org
Terapia miofunzionale:
diagnosi e riabilitazione
neuromiofasciale

PROTESI

Data: 04-05
Due Carrare, PD
Sweden & Martina
www.sweden-martina.com
Ricostruzione del pilastro
protetico e preparazione
dentale: soluzioni vincenti
in protesi fissa
Fichera G.

Data: 04-05
Tivoli Terme, RM
Tel. 0774.379166/339.5419371
info@afgtlab.it
www.afgtlab.it
AFG - Anatomic Functional
Geometry - Corso base di
modellazione naturale in cera
Cecere A.

Data: 11-12
Milano, MI
Dental Campus
Tel. 071.918469
segreteria@dentalcampus.it
Corso teorico-pratico di
faccette in ceramica
Batalocco G.

Data: 25
Milano, MI
ACME
tel. 0761.228317

info@edizioniacme.it
La protesi di tutti i giorni
su denti e impianti
(con tecnica BOPT)
Galli F.
8 Crediti ECM

Data: 25-26
Ancona, AN
Dental Campus
Tel. 071.918469
segreteria@dentalcampus.it
Protesi fissa a
supporto implantare
Batalocco G.

Data: 26
Milano, MI
ACME
tel. 0761.228317
info@edizioniacme.it
Riabilitazioni implantari
full-arch. Protesi avvitata
vs. protesi cementata
Galli F.

SEDAZIONE

Data: 11
Milano, MI
ACME
tel. 0761.228317
info@edizioniacme.it
Sedazione con protossido di
azoto e ossigeno e metodiche
di sedazione alternative nello
studio odontoiatrico. Corso
teorico con esercitazioni
pratiche (facoltative) di
autosomministrazione di N2O
Argenton S.
8 Crediti ECM

Data: 19-20
Roma, RM
Tel. 06.8861845
info@studiorossani.it
Master Class di Ipnosi
Clinica per Sanitari
Rossani F.
50 Crediti ECM

Data: 26
Ancona, AN
Dental Campus
Tel. 071.918469
segreteria@dentalcampus.it
L'analgesia sedativa
inalatoria nello studio
odontoiatrico"
Marano G.

ODONTOTECNICI

OTTOBRE

CERAMICA

Data: 04
Limena, PD
www.dentalclub.it
IPS Style , una nuova

Silo 
ICX templant



Mascherina chirurgica
da 1 a 14 boccole € 90,00*

*prezzo dedicato per sistemica ICX



Silo Implant System S.r.l.
Via delle Industrie, 38
20853 Biassono (MB)
tel. 039.9712376
mail: info@siloiimplant.com
www.siloiimplant.com



➤ AGENDA CORSI

prospettiva nel restauro a base di ceramica
Broguera U.

COLORE

Data: 09
Sutri, VT
Centro Corsi della Feniiiiix
Tel. 0761.600396
feniiiiix@tiscali.it
Corso sulla colorazione della Zirconia e Disilicato

Data: 21-22
Sutri, VT
Centro Corsi della Feniiiiix
Tel. 0761.600396
feniiiiix@tiscali.it
Corso Master sul Colore (pratico)

Data: 29
Sutri, VT
Centro Corsi della Feniiiiix
Tel. 0761.600396
feniiiiix@tiscali.it
Corso Introduttivo alla Teoria del Colore

FOTOGRAFIA

Data: 14
Brescia, BS
Siced
Tel./Fax 030.2092960
www.siced.info
Tecnica fotografica in studio e laboratorio
Maffei S.

IMPLANTOLOGIA

Data: 07-08
Brescia, BS
Siced
Tel./Fax 030.2092960
www.siced.info
Approccio multidisciplinare delle grandi e piccole riabilitazioni supportate da impianti a carico immediato e precoce
Volpe F., Pelatti M., Allegrini L.

Data: 15
Milano, MI
ACME
tel. 0761-228317
info@edizioniacme.it
La protesi di tutti i giorni su denti e impianti (con tecnica BOPT)
Galli F.
8 Crediti ECM

Data: 27-28
Sesto Fiorentino, FI
Segreteria ISO
Tel. 055.3044580
iso@leone.it
Corso di Implantologia 3D diagnosi, pianificazione e chirurgia guidata con la metodica DSL
Turrini R., Pisa M.

Data: 31
Sesto Fiorentino, FI
Segreteria ISO
Tel. 055.304458
iso@leone.it
Corso base di protesi su impianti
Pisa M.

MANAGEMENT

Data: 14-15
Roma, RM
info@b-logos.it
www.b-logos.it
L'Impresa Odontotecnica: tecniche di gestione manageriale VIII edizione

PROTESI

Data: 29-01
Brescia, BS
Siced
Tel./Fax 030.2092960
www.siced.info
Full Immersion in Protesi Totale
Zollo A.

Data: 29-01
San Benedetto del Tronto, AP
Tel. 0735.781520

iapnor@iapnor.org
www.iapnor.org
AFG la protesi fissa neuromiofasciale in laboratorio

Data: 03-04
Mercallo, VA
Dei Italia
www.deiitalia.it
Corso teorico-pratico Dream Frame® - Nuova sistemica per la realizzazione di sottostrutture protesiche in fibra di carbonio e Stampaggio MCM® in muffola trasparente finalizzato alla realizzazione di protesi
Pagliari P.

Data: 07-08
Tivoli Terme, RM
Tel. 0774.379166 / 339.5419371
info@afgtlab.it
www.afgtlab.it
AFG - Anatomic Functional Geometry - Corso base di modellazione naturale in cera
Cecere A.

Data: 20-22
San Benedetto del Tronto, AP
Tel. 0735.781520
iapnor@iapnor.org
www.iapnor.org
Protesi totale, protesi implantare e riequilibratore oclusale neuromiofasciale (R.O.N.M.F.) in laboratorio
Tomasella G., Tammaro G.

Data: 24-25
Mercallo, VA
Dei Italia
www.deiitalia.it
Corso teorico-pratico Dream Frame® - Nuova sistemica per la realizzazione di sottostrutture protesiche in fibra di carbonio e Stampaggio MCM® in muffola trasparente finalizzato alla realizzazione di protesi
Pagliari P.

NOVEMBRE

CAD CAM

Data: 04
Teramo, TE
Sweden & Martina
www.sweden-martina.com
Attualità in odontotecnica: cultura, tecnologia, redditività
Camaioni E.

CONSERVATIVA

Data: 26
Milano, MI
ACME - tel. 0761.228317
info@edizioniacme.it
Restauri adesivi nei settori posteriori, occlusione e postura
Vanini L.

ESTETICA

Data: 04-05
Roma, RM
Tel. 041.999609
info@formaitalia.it
Il sorriso ideale: studio del caso e progettazione computer guidata
Amato A., Pellitteri G., Smaniotto P.
20 Crediti ECM

ORTODONZIA

Data: 07-08
Sesto Fiorentino, FI
Segreteria ISO
Tel. 055.304458
iso@leone.it
Trasferimento indiretto di brackets: dall'analogico al digitale
Fantozzi F.

Data: 14
Sesto Fiorentino, FI
Segreteria ISO
Tel. 055.304458
iso@leone.it

ROMADENT 2C
DIVISIONE PRODOTTI DENTALI
TUTTO PER L'ODONTOIATRIA
Via Alfredo Nobel, 24 - 00146 - Roma
Tel: 06.5576993 Cell: 338.6401142 E-mail: info@romadent2c.it
Fax: 06.5561644 WhatsApp: 349.1168463 Web: www.romadent2c.it

Il digital work flow ortodontico: dalla scansione alla manipolazione digitale
Savasta S., Briganti T., Crocchia G.

PROTESI

Data: 04-05
Tivoli Terme, RM
Segreteria organizzativa
Tel. 0774.379166/339.5419371
info@afgtlab.it
www.afgtlab.it
AFG - Anatomic Functional Geometry - Corso base di modellazione naturale in cera
Cecere A.

Data: 07-08
Mercallo, VA
Dei Italia
www.deiitalia.it
Corso teorico-pratico Dream Frame® - Nuova sistemica per la realizzazione di sottostrutture protesiche in fibra di carbonio e Stampaggio MCM® in muffola trasparente finalizzato alla realizzazione di protesi
Pagliari P.

Data: 10-12
San Benedetto del Tronto, AP
Tel. 0735.781520

iapnor@iapnor.org
www.iapnor.org
Protesi totale, protesi implantare e riequilibratore occlusale neuromiofasciale (r.o.n.m.f.) in laboratorio

Data: 25
Milano, MI
ACME
tel. 0761.228317
info@edizioniacme.it
La protesi di tutti i giorni su denti e impianti (con tecnica BOPT)
Galli F.
8 Crediti ECM

Data: 26
Milano, MI
ACME
tel. 0761.228317
info@edizioniacme.it
Riabilitazioni implantari full-arch. Protesi avvitata vs. protesi cementata
Galli F.

Data: 28-29
Mercallo, VA
Dei Italia - www.deiitalia.it
Corso teorico-pratico Dream Frame® - Nuova sistemica per la realizzazione di sottostrutture protesiche

in fibra di carbonio e Stampaggio MCM® in muffola trasparente finalizzato alla realizzazione di protesi
Pagliari P.

IGIENISTI

OTTOBRE

PARODONTOLOGIA

Data: 30-01
Frattamaggiore, NA
gestionecorsi@unid.it
Il controllo dell'infezione parodontale
Luperini M.
22 Crediti ECM

Data: 28
Milano, MI
ACME
tel. 0761.228317
info@edizioniacme.it
Laser a diodo associato a terapia parodontale non chirurgica
Roncati M.
10 Crediti ECM

Data: 28
Milano, MI

ACME
tel. 0761.228317
info@edizioniacme.it
Parodontologia non chirurgica
Roncati M.
10 Crediti ECM

PROTESI

Data: 20-22
San Benedetto del Tronto, AP
Tel. 0735.781520
iapnor@iapnor.org
www.iapnor.org
La riabilitazione neuromiofasciale in odontoatria: la protesi totale mobile - il riequilibratore occlusale (R.O.N.M.F.)

SEDAZIONE

Data: 07
Milano, MI
ACME
tel. 0761.228317
info@edizioniacme.it
Sedazione con protossido di azoto e ossigeno e metodiche di sedazione alternative nello studio odontoiatrico. Corso teorico con esercitazioni pratiche (facoltative) di autosomministrazione di N2O
Argenton S.
8 Crediti ECM

L'ODONTOTECNICA
di Giuseppe Licari

Low Cost High Quality

Qualità del Prodotto
Puntualità
Consegna in tutta Italia

Scopri le nostre nuove tecnologie
www.lodontotecnica.it

Via Androne, 13 Catania
Tel. 095 5873823 | Cell. 348.8822719

balbus
comunicazione



SERVIZI UNICI

- ✓ Assistenza software in remoto gratuita.
- ✓ Assistenza gratuita in videoconferenza con il nostro Product Specialist.
- ✓ Servizio di refertazione on-line.
- ✓ Scolarizzazione del personale con videotutorial.
- ✓ Fino a quattro anni di garanzia full-risk.

IL PRODUCT SPECIALIST SEMPRE AL TUO FIANCO



Prima di effettuare l'esame diagnostico hai qualche dubbio? Nessun problema, il tuo assistente personale Michele non ti lascia mai solo! Videochiamalo!

GUARDA COME FUNZIONA:



www.dentalastec.it/attrezzature/comunicazione-diagnostica/radiologia-2d-3d.html



ESCLUSIVISTA PER L'ITALIA: TECNOMED ITALIA S.R.L.
Via Salvador Allende n.2, 61040 Monte Porzio (PU) Italy
Phone +39 0721 95 51 25 - Fax +39 0721 95 52 29
www.dentalastec.it

V.26.09

IGIENE

Data: 21
Milano, MI
Glad
tel. 380.7570822
info@gladschool.it
Corso osas base
Levrini L.
9 Crediti ECM

EMERGENZE

Data: 08
Milano, MI
ACME
tel. 0761.228317
info@edizioniacme.it
Gestione delle emergenze nello studio odontoiatrico e utilizzo del defibrillatore semiautomatico. Corso teorico con esercitazioni pratiche di BLS su manichino
Argenton S.
8 Crediti ECM

ESTETICA

Data: 15
Trieste, TS
gestionecorsi@unid.it
Sbiancamento dentale: tecniche e strategie per un sorriso condiviso

NOVEMBRE

EMERGENZE

Data: 12
Milano, MI
ACME
tel. 0761.228317
info@edizioniacme.it
Gestione delle emergenze nello studio odontoiatrico e utilizzo del defibrillatore semiautomatico. Corso teorico con esercitazioni pratiche di BLS su manichino
Argenton S.
8 Crediti ECM

ESTETICA

Data: 04-05
Roma, RM
Tel. 041.999609
info@formaitalia.it
Il sorriso ideale: studio del caso e progettazione computer guidata
Amato A., Pellitteri G., Smaniotto P.
20 Crediti ECM

GESTIONE

Data: 19
Roma, RM
info@b-logos.it / www.b-logos.it
Corso di Comunicazione e Gestione Economica per Aso e Segretarie

IGIENE

Data: 11-12
Milano, MI
Sweden & Martina
www.sweden-martina.com
37° Corso gratuito memorial Biaggi - La pratica clinica dell'igienista dentale: evoluzione della disciplina

MARKETING

Data: 05
Cagliari, CA
AIO - Manager Eventi
eventi@aio.it
L'arte etica di farsi dire di sì
Botteon M., Scarazzato M.
8 Crediti ECM

PARODONTOLOGIA

Data: 12
Due Carrare, PD
Sweden & Martina
www.sweden-martina.com
Corso intensivo: la parodontologia nella pratica clinica quotidiana
Abundo R., Corrente G.

Data: 26
Milano, MI
ACME tel. 0761.228317
info@edizioniacme.it
Laser a diodo associato a terapia parodontale non chirurgica
Roncati M.
10 Crediti ECM

SEDAZIONE

Data: 11
Milano, MI
ACME
tel. 0761.228317
info@edizioniacme.it
Sedazione con protossido di azoto e ossigeno e metodiche di sedazione alternative nello studio odontoiatrico. Corso teorico con esercitazioni pratiche (facoltative) di autosomministrazione di N2O
Argenton S.
8 Crediti ECM.

AVVERTENZE AL LETTORE: Le informazioni relative agli eventi vengono comunicate direttamente dagli organizzatori oppure reperite attraverso fonti pubbliche. La redazione non risponde di eventuali variazioni dei dati indicati oppure di possibili errori. In caso di interesse agli eventi riportati, si consiglia di consultare l'organizzatore per la conferma dei dati e per ricevere ulteriori informazioni.

INFODENT è Marketing Media Partner di Associazioni e Società Scientifiche del dentale. Questo spazio è a loro dedicato.



AIOP
Accademia Italiana di
Odontoiatria Protesica
P.zza di Porta Mascarella, 7
40126 Bologna
T. 051.240722

aiop@aiop.com
www.aiop.com

XXXV CONGRESSO INTERNAZIONALE AIOP

Nel prossimo mese di novembre, dal 17 al 19 presso il Palazzo dei Congressi di Bologna, si rinnoverà l'appuntamento con l'evento protesico più importante dell'anno: il Congresso Internazionale AIOP, che giunge nel 2016 alla 35ª edizione. Come di consueto, si parte con il **Corso di aggiornamento Precongressuale**, dal titolo **"Nuovi Orizzonti nella Riabilitazione Protesica: Tradizione VS. Innovazione"**, in programma giovedì 17 Novembre, che sarà tenuto dal Dott. Mauro Fradeani e dall'Odt. Giancarlo Barducci. A seguire l'appuntamento con il **XXXV Congresso Internazionale AIOP**, di venerdì 18 e sabato 19 Novembre. Stanno cambiando i nostri piani di trattamento? Ci aspetta un futuro senza corone, senza

metallo e senza riabilitazioni complesse? A queste domande e a tante altre ancora, risponderanno gli esperti presenti all'evento, intitolato **"Controversie attuali e prospettive future in protesica"**. L'evento sarà arricchito dalla partecipazione di **Thomas Sing**, uno degli odontotecnici più apprezzati al mondo, che terrà un corso live, venerdì 18 Novembre, dal titolo **"Tecnologia VS materiali: estetica e funzione nelle riabilitazioni protesiche"**. Non mancheranno, nell'ambito del Congresso, le ormai consuete Sessioni parallele.

**LEGGI TUTTO
FOTOGRAFA IL QR CODE
OPPURE DIGITA
infodent.it/news-associazioni**



Società Italiana
di Endodonzia

SIE
Società Italiana di Endodonzia
Via P. Custodi, 3 - 20136 Milano
T. 02.83.76.799

segreteria.sie@me.com
www.endodonzia.it
www.endodontics.it

CONGRESSO INTERNAZIONALE SIE

"Saving teeth: the Endo challenge"
10-12 Novembre 2016

Auditorium del Massimo
Via Massimiliano Massimo, 1 - 00144 Roma

Roma, la città che ospiterà il prossimo Congresso SIE di novembre 2016, è una delle città più amate al mondo; proprio questa sua aura di eccellenza ha ispirato un evento di altissimo livello: **il programma del Congresso Internazionale di novembre 2016 vanta infatti alcuni fra i più rinomati relatori nel campo dell'endodonzia a livello mondiale**. Anche in occasione del **Corso Pre-Congressuale** di giovedì 10 novembre il ventaglio di relatori annovererà, oltre al nostro Past-President Giuseppe Cantatore, relatore di grande rilievo Nazionale ed Internazionale, due presenze del calibro di Gilberto Debelian e Samuel Kratchman.

ABSTRACT "The use of bioactive materials in Endodontics"
Since the creation of the first MTA for dental

use, **biocompatible materials** have represented a **revolutionary change** in treatment plans and success rates in difficult and hopeless cases. Three Masters, Giuseppe Cantatore, Gilberto Debelian and Samuel Kratchman, will come in succession during this Pre-Congress Course on one of the most interesting and challenging topics: the use of "bioactive" MTA-like materials in Endodontics.

The course will be divided into three different parts:

- perforations and apical plug
- root canal obturation and resorptions
- surgical endo.

The aim is to give participants a complete view of the best techniques and protocols for facing difficult cases with the aid of MTA-like materials.

**LEGGI TUTTO
FOTOGRAFA IL QR CODE
OPPURE DIGITA
infodent.it/news-associazioni**



AIC
Accademia Italiana di
Odontoiatria Conservativa e
Restaurativa
Via San Giovanni, 28
29121 - Piacenza
T. 055.4089445

aic@mjeventi.com
accademiaitalianadiconservativa.it

CORSO DI AGGIORNAMENTO AIC WELCOMES SIDO "ORTHO E RESTAURO: SINERGIE"

Sabato 26 Novembre 2016 | Regency Savoia Hotel
L'AIC, Accademia Italiana di Odontoiatria Conservativa e Restaurativa, sull'onda dei grandi cambiamenti nella nostra professione, organizza un evento interdisciplinare di estremo interesse. L'obiettivo primario dell'Accademia nell'organizzazione di eventi è quello di enfatizzare gli aspetti della minima invasività nel massimo rispetto dei tessuti dentali e del parodonto superficiale e profondo.

In questa giornata vogliamo sottolineare il valore aggiunto che la collaborazione tra l'odontoiatria restaurativa e l'ortodonzia porta nel trattare i casi complessi, per poter proporre terapie estremamente conservative, esaltando il "successo biologico" inteso come preservazione dei tessuti sani residui e quindi il mantenimento a lungo termine dei denti nel cavo orale dei nostri pazienti al minor costo biologico possibile.

**LEGGI TUTTO
FOTOGRAFA IL QR CODE
OPPURE DIGITA
infodent.it/news-associazioni**





AZIENDA:

Come saprà la nostra Azienda è sul mercato da molti anni. Nella sua zona stiamo cercando un Agente in grado di sviluppare nuovi clienti e seguire la clientela storica in modo costante.

AGENTE:

Sì, vi conosco... Mio padre ha iniziato a fare l'Agente nel 1991 e da 5 anni sono io che mi occupo personalmente dell' Agenzia e dei clienti più importanti. Abbiamo 4 Collaboratori e...

Forum Agenti Milano • 24-25-26 Novembre 2016

La Fiera degli Agenti di Commercio



OFFERTA A

Stand Allestito + Hotel Omaggio
1.900,00 Euro + IVA
(anziché 2.300,00 Euro + IVA)

OFFERTA B

Stand Allestito Senza Hotel
1.700,00 Euro + IVA
(anziché 2.190,00 Euro + IVA)

Le Offerte comprendono:

- 1) Stand completamente allestito e personalizzato di 6 mq
- 2) Pass Auto e Parcheggio Espositori interno alla Fiera
- 3) Area Magazzino riservata per cataloghi & materiale
- 4) Pagina dedicata nel Catalogo Ufficiale di Forum Agenti
- 5) Con l' **Offerta A** due notti in Hotel 4 stelle in Omaggio

le offerte scadono venerdì 14 ottobre, per l'Offerta A abbiamo disponibili 90 camere doppie

Rif. Infodent MI2016



Che cos'è

Forum Agenti non è una fiera tradizionale, ma una fiera facile. Se stai cercando Agenti di Commercio per la tua azienda, non devi fare altro che prenotare uno Stand ed effettuare di persona i colloqui di lavoro con le migliaia di Agenti che parteciperanno alla fiera. Non c'è nulla da organizzare: pensa a tutto Forum Agenti.

I numeri di Forum Agenti

Forum Agenti nel 2015:

- 630 aziende espositrici
- 6.637 agenti di commercio visitatori
- 684 consulenze legali, fiscali ed Enasarco
- 15.965 colloqui di lavoro

ORGANIZZAZIONE



Main Partners



Istituzioni & Associazioni



Media Partners



Partners Fieristici



Case Auto



Partners Internazionali

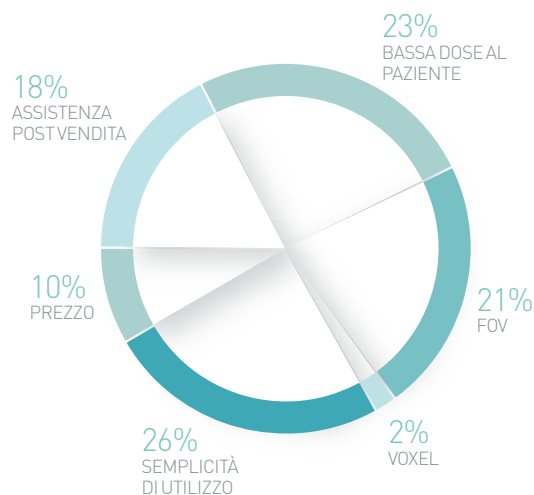


Cone Beam

Sondaggio su **370** responder

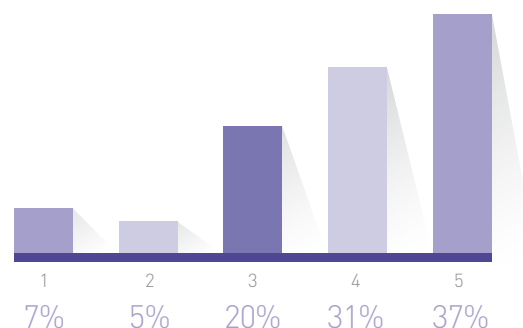
Nella scelta di una CBCT quali sono i punti più importanti che si devono valutare?

FOV	78	21%
Voxel	6	2%
Semplicità di utilizzo	96	26%
Prezzo	37	10%
Assistenza post vendita	67	18%
Bassa dose al paziente	86	23%



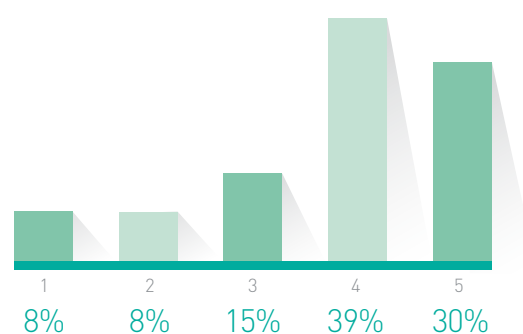
Quale importanza ha la possibilità di modificare una radiografia invece che ripetere l'esame?

Poco importante: 1	25	7%
2	16	5%
3	74	20%
4	115	31%
Molto importante: 5	140	37%



Quanto è importante poter integrare la tecnologia CAD/CAM?

Poco importante: 1	30	8%
2	30	8%
3	57	15%
4	145	39%
Molto importante: 5	108	30%



Il presente sondaggio ha solo valore informativo e rappresenta una manifestazione di opinioni degli iscritti al portale Infodent.it



	CS 81003D	CS 81003D Access	CS 9300	Fona Xpan 3D	Fona Xpan 3D Plus	GXDP-800
Prodotto	CS 81003D	CS 81003D Access	CS 9300	Fona Xpan 3D	Fona Xpan 3D Plus	GXDP-800
Produttore	Carestream Dental	Carestream Dental	Carestream Dental	Fona srl	Fona srl	Gendex
Fornitore dati tecnici	•	•	•	•	•	Kavo
Tecnologia e tipo di sensore	DVR CMOS 4T ultima generazione	DVR CMOS 4T ultima generazione	TFT Flat Panel	CMOS flat panel	CMOS flat panel	CMOS
FOV selezionabili e tipo di posizionamento	4 principali/frontale libero da guida laser	2 principali/frontale libero da guida laser	7 principali/frontale	8,5x8,5 cm su mandibola e mascella su condili	8,5x8,5 cm e cefalometria 24x30 cm one shot	5x5, 6x8, 8x8, 8x15 cm libero in qualsiasi punto dell'arcata
Modalità disponibili	Panoramica, CBCT, CBCT High resolution, CBCT Low dose, acquisizione oggetti (modelli-impronte silicone e dime)	Panoramica, CBCT, CBCT High resolution, CBCT Low dose, acquisizione oggetti (modelli-impronte silicone e dime)	Panoramica, CBCT, CBCT High resolution, CBCT Low dose, ceph, acquisizione oggetti (modelli-impronte silicone e dime)	Dispositivo 2 in 1: volume su mandibola e mascella, condilo destro, condilo sinistro e panoramica	Dispositivo 3 in 1: volume su mandibola e mascella, condilo destro, condilo sinistro, panoramica e cefalometria one shot	Pan, ceph, 3D
Ingombro (cm)	93x89	93x89	116x160	•	Altezza colonna 222 H max 230, L 1.870xP 1.040	H 161-241, L 96,5 (con Ceph 200,5cm), P max 142,5
Frequenza (Hz)	140 kHz	140 kHz	140 kHz	50/60	50/60	150 kHz
Sistema di acquisizione scout 3D per posizionamento paziente	No	No	Si	No	No	Si
Touchscreen	No	No	No	No	No	Si 10"
N. di programmi	25	21	38	7 pan inclusi ATM e seni, 3 volumi	7 pan, 3 volumi, 3 ceph	18
Campo visivo (cm)	4x4, 5x5, 8x8, 8x9	4x4, 5x5	5x5, 8x8, 10x5, 10x10, 17 x 6, 17x11, 17x13,5	8,5x8,5	8,5x8,5	12x15,1cm (PAN), H 18-22, L laterale 24, post-ant 24 (Ceph)
Scala di grigi	16.384	16.384	16.384/14 bit	16.000	16.000	14
Dimensioni dei voxel (µm)	75	75	90	160	160	85
Risoluzione (mm)	•	•	•	Statica 5 lp/mm	Statica 5 lp/mm	Pixel 0,1
Tempo di rotazione (sec)	7-15 min	7-15 min	3-15 min	12,3 per volumi, da 2,2 a 14,2 per pano	12,3 per volume, da 2,2 a 14,2 per pano	8,6-20
Tensione e corrente del tubo (kV e mA)+ Macchia focale del tubo (mm)	60-90,2-15/0,7	60-90, 2-15/0,7	60-90, 2-15/0,7	61-85 ±5% potenziale costante, 4-10 ±10% (DC)/0,5 IEC 336	61-85 ± 5% potenziale costante, 4-10 ±10% (DC)/0,5 IEC 336	Max 90, 16/0,5

Tensione di ingresso (Hz)	50/60	50/60	50/60	230-115 V ± 10%	230-115 V ± 10%	57-90 kV anodica
Stand alone mounting	Si	Si	Si	Si	Si	Si opzionale
Protocolli low dose	Si	Si	Si	No	No	Si
Esposimetro automatico con misurazione densità ossea	Si	Si	Si	Si	Si	No
Dose minima al paziente	•	•	•	•	•	4 µSv
Tempo di acquisizione panoramica standard e tempo di ricostruzione (sec)	10,8-2	10,8-2	1,9-14	Pano:14,2/ volume acquisito in 12,3 e ricostruito in 10	Pano:14,2/ volume acquisito in 12,3 e ricostruito in 10, cefalometria 1	16
Software	Incluso, CS Imaging + librerie implantari per pianificazione	Incluso, CS Imaging + librerie implantari per pianificazione	Incluso, CS Imaging + librerie implantari per pianificazione	Fona Oriswin e Fona Implant 3D	Fona Oriswin e Fona Implant 3D	Vixwin (2D) e Invivo5 by Anatomage (3D)
File di archiviazione immagini	Dicom	Dicom	Dicom	Dicom, STL	Dicom, STL	Tiff, dicom
Posizionamento del paziente	Frontale operatore senza laser	Frontale operatore libero da laser	Frontale con laser	Morso e appoggiamento per edentuli, posizionatore per auricolari e nasion per esami cefalometrici	Morso e appoggiamento per edentuli, posizionatore per auricolari e nasion per esami cefalometrici	Verticale con 5 punti di supporto
Applicazioni	Endodonzia, parodontologia, implantologia, chirurgia, protesi, CAD/CAM	Endodonzia, parodontologia, implantologia, chirurgia, protesi, CAD/CAM	Endodonzia, implantologia, chirurgia, protesi, ortodonzia, CAD/CAM	Odontoiatria generale, panoramica per odont. generale e valutazione di condilli e seni mascellari	Odontoiatria generale, panoramica per odont. generale e valutazione di condilli e seni mascellari	Pratica generale, implantologia, endodonzia, maxillo facciale
Prezzo di listino*	Non fornito	Non fornito	Non fornito	Non fornito	Non fornito	Non fornito
Info azienda	Tel. 010.24501 www.carestreamdental.it	Tel. 010.24501 www.carestreamdental.it	Tel. 010.24501 www.carestreamdental.it	Tel. 02.45712171 www.fonadental.it	Tel. 02.45712171 www.fonadental.it	KaVo Italia srl Tel. 02.2493811 www.kavo.it

AVVERTENZE IMPORTANTI PER IL LETTORE

L'assenza di alcuni prodotti all'interno del Confronto è dovuta alla mancata comunicazione dei dati da parte delle case Produttrici/Importatrici oppure perché la redazione non ha avuto notizia della presenza sul mercato italiano dei prodotti di determinate aziende. I dati e le informazioni presenti in questa sezione e negli eventuali approfondimenti pubblicati nella successiva collegata, sono forniti dalle aziende produttrici e/o importatrici e/o distributori dei prodotti, le quali si assumono tutte le responsabilità legate alla loro veridicità e correttezza. Le responsabilità fanno a capo alle aziende che appaiono nella voce "Fornitore dati tecnici". Se tale campo è vuoto la responsabilità è dell'azienda che appare alla voce "Produttore". In particolare Infodent si dichiara esente da ogni responsabilità relativa ai prezzi comunicati dalle aziende nella scheda fornita e dalla eventuale esclusiva che dovesse avere un'azienda nel poter importare o commercializzare il prodotto, non potendo verificare se esiste per ogni prodotto un prezzo imposto dalla casa madre o un'esclusiva nella distribuzione. Le aziende che forniscono i dati tecnici pur non avendone la legittimità si assumono ogni responsabilità direttamente nei confronti di un'azienda terza che si senta lesa o riceva danni da tale pratica. Eventuali rimostranze in merito dovranno essere rivolte DIRETTAMENTE all'azienda responsabile di aver fornito i dati, mandando solo per conoscenza ad Infodent eventuali comunicazioni. Gli eventuali errori materiali o di trascrizione commessi dalla redazione dovranno essere comunicati all'indirizzo info@infodent.it e saranno divulgati sui numeri successivi come Errata Corrige. Se gli errori di comunicazione fanno capo alla azienda, la redazione, valutando il caso specifico, deciderà se procedere alla pubblicazione della errata corrige. La presente rubrica ha finalità di informazione giornalistica, non di repertorio, non ha pretesa di esaustività e non vuole esprimere giudizi sui prodotti. Il lettore è invitato a non interpretare come una scelta redazionale la elencazione di prodotti o la mancata citazione di altri.

Legenda:  **approfondimento**  **focus prodotto**

* I prezzi si intendono al netto di IVA



	MYRAY HYPERION X5	MYRAY HYPERION X9	NEWTOM GIANO	NEWTOM GO	OP300 MAXIO	ORTHOPHOS SL 11X10
Prodotto						
Produttore	Cefla S.C.	Cefla S.C.	Cefla S.C.	Cefla S.C.	Instrumentarium Dental	Sirona Dental Systems GmbH
Fornitore dati tecnici	•	•	•	•	Kavo	•
Tecnologia e tipo di sensore	Silicio amorfo (CSI)	Flat Panel Silicio Amorfo	Flat Panel silicio amorfo	Silicio amorfo (CSI)	CMOS	Unico DCS Conversione digitale diretta e Multislice con oltre 4.000 layers tecnologia CdTe
FOV selezionabili e tipo di posizionamento	6x6, 8x6, 10x6, 6x7, 8x7, 10x7, 8x10, 10x10 cm	11x13, 11x8, 11x5, 8x8, 8x5, 5x5/ServoAssistito su Scout View	6/Auto-Assistito	8	5x5, 6x8, 8x8, 8x15, 13x15/libero in qualsiasi punto dell'arcata	Liberamente da 5x5,5 fino a 11x10/Non necessita di scout view
Modalità disponibili	MultIPAN (Focus-Free), dent, ATM, seni, adulto-bambino, Quick Scan, 3D Max Ris./Alta Ris.	Pan HD, dent, ATM, seni, ceph, adulto-bambino, Quick Scan, 3D Max Ris./Alta Ris.	2D: Pan HD, Dent (BW), seni, ATM, ceph + 3D: HiRes, Standard (Low Dose)	2D: PAN Autoadattativa, dent (BW) seni, ATM + 3D: HiRes, Std, Regular-ECO	Pan, ceph, 3D	Panoramica esclusiva multislice (oltre 4000) teleradiografia e CBCT fino a 11x10 cm
Ingombro (cm)	87,2x97,2	131x155x166-245	131x155x166-245	87,2x110,1	H161-241, L 96,5 (con Ceph 200,5 cm), P. max 142,5	104x135
Frequenza (Hz)	50/60	50/60	50/60	50/60	150 kHz	200
Sistema di acquisizione scout 3D per posizionamento paziente	Si	Si	Si	Si	Si	No
Touchscreen	No	Si 4,3" + App iPad	Si 94x53 (4,3")	No	Si 10"	Si HD 250x180 mm
N. di programmi	22 2D + 8 FOV	39 2D + 6 FOV	39 (2D), 110 (3D)	22(2D), 92(3D)	19	> 50
Campo visivo (cm)	10x10, 6x6	11x13e, 5x5	Da 5x5 a 11x13	Da 6x6 a 10x10	H 12-15,1 (PAN) H 16-22,3 (Ceph), laterale 17-26, con antero-posteriore 20 (Ceph)	Da 5x5,5 a 11x10
Scala di grigi	16 bit	16 bit	65.535/16 bit	65.535/16 bit	14 bit	16 bit
Dimensioni dei voxel (µm)	80-160	75	75	80-160	85	80 reali

Risoluzione (mm)	0,08	0,075	0,075	0,08	0,08	Pixel 0,1	•
Tempo di rotazione (sec)	17-6	18-36	18-36	16,8 (HD) 6,4 (ECO)	8,6-16,1 (Pan) 6,5-20 (Ceph)	Da 9	
Tensione e corrente del tubo (kV e mA)+ Macchia focale del tubo (mm)	3D/2D 60-90, max 15 /0,6	3D/2D 60-90, max 10/0,5	3D 90 pulsed, 1-10/0,5	3D 90 pulsed, 4-12/0,6	Max 90, 16/0,5	90-16/0,5	
Tensione di ingresso (Hz)	240 Vac ± 10%	240 Vac ± 10%	240 Vac ± 10%	240 Vac ± 10%	57-90 kV anodica	50/60	
Stand alone mounting	Si	Si	Si	Si	Si	Si	
Protocolli low dose	Si	Si	Si	Si	Si	Si	
Esposimetro automatico con misurazione densità ossea	Si	Si	Si	Si	Si	Si	
Dose minima al paziente	1,6s ~15 µSv	~77 mGy*cm²	~77 mGy*cm²	~90 mGy*cm²	4 µSv	9 µSv in 3D	
Tempo di acquisizione panoramica standard e tempo di ricostruzione (sec)	12	6,3x13,3	6-13 real time	12 real time	16	Personalizzabile da 9	
Software	iRYS - FreeViewer; NIP (optional)	iRYS - FreeViewer; NIP (optional)	NNT proprietario (Viewer gratuito), NewTom Implant Planning	NNT proprietario (Viewer gratuito), NewTom Implant Planning	Cliniview (2D) e Ondemand dental (3D)	Sidexis 4 Multiutente, aggiornamenti gratuiti e licenza illimitata	
File di archiviazione immagini	Tiff 16 bit, dicom, PNG, STL	Tiff 16 bit, dicom, PNG, STL	Dicom 3.0, tiff 16 bit, PNG, STL	Dicom 3.0, tiff 16 bit, PNG, STL	Tiff, dicom	Dicom	
Posizionamento del paziente	In piedi, seduto con specchio	In piedi, seduto paziente fronte medico	In piedi, seduto, accesso con sedia a rotelle, "Face to Face" paziente medico	In piedi, seduto, accesso con sedia a rotelle, con specchio	Verticale con 5 punti di supporto	Brevettato con morso automatico	
Applicazioni	Ortodontiche, implantologiche e chirurgia maxillofacciale, studio endodonto e parodonto, articolazione temporo mandibolare e gnatologia	Ortodontiche, implantologiche e chirurgia maxillofacciale, studio endodonto e parodonto, articolazione temporo mandibolare e gnatologia	Chirurgia orale e maxillofacciale, ortodonzia, endodonzia, parodontologia, implantologia, gnatologia, ATM	Chirurgia, ortodonzia, endodonzia, implantologia, protesica, parodontologia	Pratica generale, implantologia, endodonzia, maxillo facciale	Endodonzia, chirurgia implantare con SW chirurgia guidata, ORL, apnea notturna, integrazione impronta officia per realizzazione dime, ortodonzia e gnatologia	
Prezzo di listino*	Non fornito	Non fornito	Non fornito	Non fornito	Non fornito	Non fornito	
Info azienda	www.my-ray.com	www.my-ray.com	QR srl Tel. 045.8202727 www.newtom.it	QR srl Tel. 045.8202727 www.newtom.it	KaVo Italia srl Tel. 02.249381 www.kavo.it	www.sirona.it	

Legenda: approfondimento focus prodotto

* I prezzi si intendono al netto di IVA



	ORTHOPHOS XG/SL 8X8	ROTOGRAPH EVO 3D	WHITE FOX	X-VIEW 3D PAN	XMIND TRIUM
Prodotto					
Produttore	Sirona Dental Systems GmbH	Villa Sistemi Medicali	Acteon De Gotzen	Trident srl	Acteon De Gotzen
Fornitore dati tecnici	•	•	•	•	•
Tecnologia e tipo di sensore	Unico DCS conversione digitale diretta e Multisllice con oltre 4.000 layers tecnologia CdTe	CBCT con flat panel al silicio amorfo e CsI	Silicio amorfo, pannello 24x20	Flat panel con tecnologia CMOS	CMOS, pannello 12x12
FOV selezionabili e tipo di posizionamento	Liberamente da 5x5,5 fino a 11x10/Non necessita di scout view	3: 93x82, 93x40, 93x52/ frontale	6x6, 8x8, 12x8, 15x13, 20x17/ In piedi	8,5x8,5 cm fisso/con centrotori laser	4x4, 6x6, 8x8, 11x8/ frontale in piedi
Modalità disponibili	Panoramica esclusiva multislice (oltre 4.000), teleradiografia e CBCT fino a 11x10 cm	Panoramica, cefalometria, 3D	CBCT, ENT	Dentizione, sinus, ATM destra e sinistra	Pan, ceph, 3D (CBCT, orecchio, naso)
Ingombro (cm)	104x135	127x104	22480x1891x1580	229x910x107	2072x1505x1715
Frequenza (Hz)	•	200	150 kHz	50/60	150 kHz
Sistema di acquisizione scout 3D per posizionamento paziente	No	No	Si	No	Si
Touchscreen	Si HD 250x180 mm	Si 7"	No	Si 178 mm	No
N. di programmi	> 50	18	CBCT 10	6	CBCT 7
Campo visivo (cm)	Da 5x5,5 a 11x10	9,3x4/9,3x8,2	•	•	•
Scala di grigi	16 bit	65.536	16 bit	16.374/14 bit	16 bit
Dimensioni dei voxel (µm)	80 reali	185	100-500	166	75
Risoluzione (mm)	•	0,048-0,127	•	•	•
Tempo di rotazione (sec)	Da 9	13,8-20	30	15	12-30

Tensione e corrente del tubo (Kv e mA) + Macchia focale del tubo (mm)	90-16/0,5	60-86,6-12/0,5 mm	105,4-6-10 /0,5	85-10/0,5	60-90,4-12/0,5
Tensione di ingresso (Hz)	50/60	50/60	50/60	50/60	50
Stand alone mounting	Si	Si	Si	Si	Si
Protocolli low dose	Si	Si	Si	No	Si
Esposimetro automatico con misurazione densità ossea	Si	No	No	No	No
Dose minima al paziente	9 µSv in 3D	77,8 µGym ²	Child/small/6x6 DAP = 346,68 mGycm ²	137 µGy*m ²	Child/small/4x4 DAP = 140,4 mGycm ²
Tempo di acquisizione panoramica standard e tempo di ricostruzione (sec)	Personalizzabile da 9	13,8/45	•	15/<10	16/10
Software	Sidexis 4 Multiutente, aggiornamenti gratuiti e licenza illimitata	Dental Studio Plus	White Fox Control	DEEP-VIEW	Acteon Imaging Suite
File di archiviazione immagini	Dicom	Dicom	*.dcm + formati standard	Dicom	*.dcm + formati standard
Posizionamento del paziente	Brevetato con morso automatico	Frontale con 2 laser, supporti tempie e mento	Frontale, in piedi	Supp. mentoniero e byte	Frontale, in piedi
Applicazioni	Endodonzia, chirurgia implantare con SW chirurgia guidata, ORL, apnea notturna, integrazione impronta ottica per realizzazione dime, ortodonzia e gnatologia	Pan 2D e 3D, ATM, Sinus, cefalometria, panoramica a dose ridotta, bitewing, panoramiche segmentate	•	Manipolazione delle immagini nel software Deep-VIEW, con possibilità di interfacciamento con software di Pianificazione Implantare	Pan, ceph, 3D
Prezzo di listino*	Non fornito	Non fornito	Non fornito	Non fornito	Non fornito
Info azienda	www.sirona.it	Tel. 02-488591 www.villasm.com	www.acteongroup.com	www.trident-dental.com	www.acteongroup.com

Legenda:  approfondimento  focus prodotto

* I prezzi si intendono al netto di IVA

Hyperion X5, il sistema di imaging 3D/2D sospeso più piccolo al mondo



Hyperion X5 è l'innovativo sistema di imaging sospeso 3D/2D di MyRay che grazie alla sua struttura ergonomica e al design innovativo, può essere montato su qualsiasi parete idonea ad ospitare un radiografico introrale, garantendo al dentista tutti i vantaggi di un imaging completo, direttamente nel

proprio studio. Un dispositivo compatto e leggero, in grado di rispondere a molteplici esigenze diagnostiche, offre scansioni rapide 3D e 2D ad alta risoluzione e minima dose raggi. Hyperion X5 offre comodo accesso e ampia visuale. 3 guide laser, specchio frontale, fino a 5 punti di appoggio per il capo e soli-

de maniglie in metallo per un posizionamento facilitato e stabile del paziente. La flessibilità delle impostazioni di Hyperion X5 ottimizza l'esame adattandolo alle dimensioni del paziente e all'esigenza diagnostica. La presenza di un unico sensore 2D/3D rende estremamente rapida l'acquisizione dei dati. La funzione MultiPAN, sistema di elaborazione immagini 2D evoluto, consente di scegliere la panoramica più adatta per evidenziare il dettaglio di interesse clinico. La collimazione intelligente, la scansione ultrarapida e i bassi tempi di emissione, riducono l'esposizione ai raggi X a beneficio del paziente. La tecnologia Cone Beam 3D genera un'infinità di dati in alta definizione (80 µm) in un'unica scansione ed in tempi estremamente contenuti. Il MultiFOV adegua le dosi raggi al campo di vista, da un minimo di 6x6cm a un massimo di 10x10cm. Hyperion X5 offre una varietà di im-

postazioni e automatismi, come la tecnologia di riconoscimento morfologico del paziente (MRT), il 2D Focus-Free e la centratura 3D assistita con Scout View, che semplificano e ottimizzano l'esecuzione dell'esame. L'elaborazione delle immagini, sia 3D che 2D, è affidata a un unico software iRYS semplice e intuitivo, dotato di filtri automatici evoluti con visualizzazione 3D rendering. Le funzionalità di condivisione permettono di esportare le immagini su diversi supporti e inserirle nei gestionali dello studio. La comunicazione della diagnosi in tempo reale con il paziente permette di stabilire immediatamente il trattamento necessario.

+ PER INFORMAZIONI
MyRay
via Bicocca, 14C - Imola (BO)
Tel. 0542 653441
imaging@my-ray.com
www.my-ray.com

4 Dimensioni per un'odontoiatria all'avanguardia

I metodi digitali sono entrati a far parte della pratica quotidiana nelle applicazioni odontoiatriche e questa trasformazione sta avvenendo anche nello studio dei movimenti mandibolari attraverso l'uso di archi facciali "digitali". Il software Sirona Sicat Function consente di combinare i dati registrati su reali movimenti mandibolari con i dati provenienti dall'impronta ottica del cavo orale e con i dati provenienti dalla radiologia volumetrica CBCT Sirona a basso dosaggio. Questo esclusivo connubio di dati digitali, analizzati attraverso un'unica e intuitiva interfaccia software, fornisce informazioni importanti sia per scopi diagnostici che per scopi protesici e terapeutici. Infatti questa inedita integrazione tra informazioni di diversa estrazione (SW CEREC, SW Sirona Sidexis e SW Sicat Function),

rivoluziona le potenzialità a disposizione del clinico offrendo oggi, per la prima volta, la possibilità di "vedere" e di "studiare" la relazione reale tra anatomia dell'ATM, morfologia oclusale e cinematica del mascellare inferiore. In questo modo lo studio approfondito dell'articolazione temporomandibolare (ATM), in particolare la posizione del condilo nella fossa mandibolare, viene "legato" alle determinanti oclusali e scheletriche con visualizzazioni dinamiche basate su dati reali, quindi dati non estrapolati o approssimati: il movimento mandibolare reale viene infatti registrato dal software Sirona Sicat Function e viene messo in relazione con i contatti oclusali derivanti dall'impronta ottica digitale e con l'anatomia dello splancnocranio derivante dal software 3D cone beam Sirona (e basta



un'unica scansione radiologica a fronte di più simulazioni valutate tramite comode acquisizioni ottiche dei rialzi). Questa pratica innovativa, frutto di decenni di ricerca da parte di Sirona, apre di fatto la strada a nuovi metodi diagnostici e terapeutici, legati, per esempio, alla valutazione dell'impatto di specifici bite personalizzati, dispositivi sempre più diffusi nelle terapie gnatologiche e posturali, come avviene per esempio con l'impiego delle placche di Michigan per la cura dei disordini dell'articolazione

temporo-mandibolare. Grazie a Sirona Sicat Function, la progettazione e la costruzione personalizzata dei bite tiene conto di una serie innumerevole di fattori che possono portare a bilanciare, per esempio, eccessive discrepanze interocclusali o problemi di asimmetrie ossee.

+ PER INFORMAZIONI
Sirona Dental Systems srl
Via Fermi, 22 - 37136 Verona
Tel. 045.8281811 - Fax 045.8281830
info@sirona.it - www.sirona.it
www.sironatimes.it

Gendex GXDP-800™: versatilità senza compromessi

Grazie alla tecnologia DRT™ (Dose Reduction Technology) il GXDP-800™ consente di acquisire immagini 3D con una dose significativamente ridotta. La gamma dei campi di vista è notevole, 5 x Ø5 cm, 6 x Ø8 cm e 8 x Ø8cm. Come optional il FOV 8 x Ø15 cm permette di coprire le intere arcate inclusa la ATM. Il posizionamento PerfectScout™ consente massima precisione, particolare estremamente im-

portante per i campi di vista ridotti. Quattro diverse risoluzioni sono a disposizione, inclusa la modalità Endo. La tecnologia SRT™ (Scatter Reduction Technology) è in grado, inoltre, di ridurre artefatti. Per quanto riguarda le immagini PAN 2D, il GXDP-800™ utilizza la tecnologia FOX™ (Focus Optimized X-ray) che ottimizza sia la dose emessa che la proiezione del fascio stesso. Il dispositivo Gendex

GXDP-800™ è espandibile con braccio cefalometrico. Il pannello "touch" di generose dimensioni con una interfaccia utente intuitiva rende le operazioni estremamente facili. I software di Imaging InVivo 3D e VixWin 2D sono potenti strumenti di visualizzazione ed elaborazione delle immagini acquisite.



PER INFORMAZIONI
Kavo Italia srl
Via del commercio 35 - 16167 Genova
T. 010.83321 / F. 010.8332210
kavoitalia@kavo.com

Carestream Dental CS 8100 3D

Il sistema rende l'imaging panoramico e l'imaging 3D accessibile a un maggior numero di dentisti

Carestream Dental presenta il sistema di imaging extraorale CS 8100 3D, che rende la tecnologia di imaging 3D accessibile a un maggior numero di professionisti della salute orale. Questo nuovo prodotto è un sistema multifunzionale che coniuga, in un'unica apparecchiatura, l'imaging 2D e 3D, aiutando i dentisti generici, gli endodontisti, i parodontologi e altri specialisti analoghi a coprire tutte le loro esigenze di imaging di routine. Il CS 8100 3D permette ai dentisti di ampliare lo spettro di attività svolte presso il loro Studio, coprendo una vasta gamma di applicazioni, grazie alla tecnologia del sensore CMOS 4T completamente nuova, che riduce il rumore d'immagine e assicura immagini molto dettagliate e ad



elevato contrasto con una bassa dose di radiazione. La multifunzionalità del sistema include l'imaging panoramico 2D, l'imaging 3D e la scansione dei modelli 3D per le applicazioni CAD/CAM. Inoltre, l'apparec-

chiatura è compatta e può essere inserita in spazi ristretti, con possibilità d'installazione flessibili per ambienti operativi sia grandi che di dimensioni contenute.

Il CS 8100 3D è caratterizzato da una tecnologia di imaging panoramico 2D che genera immagini precise in pochi secondi. Il CS 8100 3D si avvale di una tecnologia di imaging 3D che acquisisce immagini con un'accuratezza 1:1 senza distorsioni o sovrapposizioni anatomiche. I programmi 3D selezionabili offrono ai dentisti, per ciascun esame, il controllo del formato dell'immagine, della risoluzione e della dose. Inoltre, attraverso il CS 8100 3D, i dentisti possono creare modelli 3D ad alta precisione scansionando

impronte convenzionali, guide chirurgiche e modelli in gesso. I dati ricavati dalla scansione possono essere integrati nel portfolio CAD/CAM CS Solutions di Carestream Dental, per creare presso lo Studio le protesi, oppure possono venire esportati in formato STL per la progettazione mediante software di terze parti. I dentisti, con il software di imaging esteso e completo, possono visualizzare le immagini, utilizzare funzionalità per la pianificazione degli impianti e condividere le immagini con i pazienti, aiutandoli a comprendere il piano di trattamento proposto.

PER INFORMAZIONI
Carestream Dental
Tel. 00800 4567 7654
www.carestreamdental.it

Deflex

La protesi da indossare



TOTALE



PARZIALE



ATTACCHI



COMBINATA



ESTETICA



NON ASSORBE
LIQUIDI E ODORI



ANALLERGICA



RESISTENTE



1
UNICA AL MONDO



SENZA
MONOMERO



RIBASABILE



LEGAME
CHIMICO




LEGGERA



Via della Dogana, 30 - 03100 Frosinone (FR) | Tel. 0775 202311 | Fax 0775 202499 | info@1flex.it | www.1flex.it


› Scheda Prodotto

EVENTO	CATEGORIA	ASSOCIAZIONE	
CONGRESSO INTERNAZIONALE SIE	Fiere e Congressi	SIE – Società Italiana di Endodonzia	

› Presentazione





Congresso Internazionale SIE “Saving teeth: the Endo challenge”

Il Congresso 2016 della SIE, sull'onda del successo del Congresso Europeo organizzato nel 2011 a Roma, è internazionale. Infatti, come già a Parma nel 2014, la SIE organizzerà un meeting destinato non solo ai suoi soci, ma anche ai tanti appassionati di Endodonzia che amano spostarsi e viaggiare per coniugare l'aggiornamento scientifico e un viaggio in un paese straniero. La SIE ha quindi deciso di puntare sulle bellezze dell'Italia ed in particolare di Roma, nonché su un programma scientifico di prim'ordine, per avere molti stranieri tra i partecipanti al Congresso e rendere così ancora più interessanti gli scambi culturali durante il meeting. Il Congresso, che si terrà a Roma dal 10 al 12 novembre, avrà come sede il magnifico Auditorium del Massimo, con una capienza di circa 1000 posti a sedere. Nella sala plenaria si succederanno grandissimi relatori (vedi info congresso). Oltre alla sala plenaria, il programma prevede le sessioni con le presentazioni dei finalisti dei premi SIE, aperti sia ai soci che ai partecipanti stranieri. Seguiranno poi una sessione di Tavole Cliniche, delle Master Clinician a cura dei Main Sponsor e diverse Sessioni Poster con i lavori presentati per i premi e non ammessi in finale. Il Corso Pre-Congressuale dal titolo "The use of bioactive materials in endodontics" vedrà alternarsi tre "giganti" dell'Endodonzia, Cantatore, Debelian, Kratchman, su uno degli argomenti più caldi: l'utilizzo dei materiali "bioattivi".



› Approfondimenti Web

Per informazioni dettagliate sul CONGRESSO INTERNAZIONALE SIE visita la pagina www.infodent.it/focus/congressointernazionale in cui potrai trovare:

-  **Brochure dell'evento**
-  **Video**
-  **Photogallery**
-  **Link e contatti Azienda**

› Link interattivo



**FOTOGRAFA IL QR CODE
E VAI AGLI APPROFONDIMENTI**

Potrai accedere in tempo reale alla scheda e al sito dell'evento.

Visita la pagina del focus www.infodent.it/focus/congressointernazionale

 Congresso

Roma dal 10 al 12 novembre 2016

Auditorium del Massimo

Via Massimiliano Massimo, 1 - 00144 Roma

CONGRESSO INTERNAZIONALE SIE

“Saving teeth: the Endo challenge”

Relatori (in ordine alfabetico): Abella Sans, Bertani, Berutti, Cochet, Debelian, Dummer, Gambarini, Lendini, Kratchman, Malentacca, Martignoni, Rengo, Terauchi, Vera

CORSO PRE-CONGRESSUALE

“The use of bioactive materials in endodontics”

Relatori: Cantatore, Debelian, Kratchman

› Biglietto da visita

SEGRETERIA ORGANIZZATIVA SIE
Via Pietro Custodi, 3 - 20136 Milano
T. 02.8376799 / F. 02.89424876
segreteria.sie@me.com
segreteria.sie@pec.segreteriasie.it
www.endodonzia.it

> Scheda Prodotto

EVENTO	CATEGORIA	AZIENDA	
INNOVATION SUMMIT 2016: VISION IN DIGITAL DENTISTRY	Fiere e Congressi	Dentsply Sirona	

> Presentazione

La Digital Dentistry si riunisce qui. Il motivo per esserci

I professionisti che condividono la stessa passione per l'innovazione e che insieme vogliono tracciare nuove traiettorie per un'odontoiatria migliore tornano a riunirsi in Italia il 10 e 11 novembre 2016 al Palazzo della Gran Guardia a Verona per due giorni di esperienze concrete in un esclusivo connubio di formazione e networking sui temi della Digital Dentistry.

Speakers di altissimo prestigio

Un team prestigioso di esperti nazionali ed internazionali ti aspetta per condividere la vision e le soluzioni tecnologiche che stanno trasformando l'innovazione dell'odontoiatria in pratica quotidiana. Due giorni all'insegna dell'odontoiatria digitale, uno sguardo attento sul presente e sul futuro. Giovedì mattina si apre il pregresso, con i Master Class clinici e Master Class odontotecnici, tavole rotonde a stretto contatto con i relatori dove condividere temi pratici dell'odontoiatria e dell'odontotecnica. Il congresso quindi si apre giovedì pomeriggio, per proseguire fino a venerdì sera con un vivace susseguirsi di prestigiosi relatori nazionali ed internazionali. Si susseguiranno sul palco: Dr. Alfonso Baruffaldi, Dr. Marco Degidi, Dr. Mauro Fazioni, Dr. Peter Gehrke, Dr. Alessandro Guasti, Dr. Marco Martignoni, Dr. Lorenzo Massai, Dr. Roberto Molinari, Dr. Stefano Patroni e il team dell'Università di Zurigo guidata dal Dr. Prof Albert Mehl: Dr. Andreas Ender, Dr. Corinna Kirsch, Dr. Moritz Zimmermann. Autorevoli i Presidenti di sessione: Dr. Prof. Lorenzo Breschi, Dr. Denis Cecchinato, Dr. Prof. Macaluso Guido Maria.



> Approfondimenti Web

Per informazioni dettagliate su INNOVATION SUMMIT 2016 visita la pagina www.infodent.it/focus/innovationsummit2016 in cui potrai trovare:

	Brochure dell'evento
	Video
	Photogallery
	Link e contatti Azienda

> Link interattivo



FOTOGRAFA IL QR CODE E VAI AGLI APPROFONDIMENTI

Potrai accedere in tempo reale alla scheda dell'evento. Visita la pagina del focus


www.infodent.it/focus/innovationsummit2016



> Biglietto da visita

Per informazioni e iscrizioni
SEGRETERIA DENTSPLY SIRONA ITALIA
T. 045/82.81.811- Email: formazione@dsirona.it
www.labiennalesirona.it

› Scheda Prodotto

EVENTO	CATEGORIA	SOCIETÀ	
EXPO ODONTO SUD	Fiere e Congressi	Asso Fiere Sicilia	

› Presentazione

Expo Odonto Sud 2017, la seconda edizione

Asso Fiere Sicilia riconferma Etna Fiere per la seconda Edizione dell'Expo Odonto Sud, dal 17 al 19 Febbraio 2017. Il rinnovato, tecnologico e accogliente Polo Fieristico del Centro Commerciale Etnapolis Catania, sarà ancora la sede per la seconda edizione di questo appuntamento esclusivamente dedicato ai Professionisti del Settore Dentale di Sicilia, Calabria e Malta. La location offre accessi facilitati per i visitatori, tutti operatori del settore, migliaia di parcheggi gratuiti, sia coperti che non, e una lunga lista di servizi offerti dalla moderna struttura quale è Etnapolis. Queste, dunque, le prime news su una fiera che vuole continuare ad offrire al Comparto, l'aggiornamento sulle ultime novità in fatto di prodotti e servizi; dando la possibilità di testarli di persona, la possibilità di usufruire di utili consigli da parte di aziende leader del Settore in ambito nazionale. L'obiettivo è di consentire agli operatori del settore di Sicilia, Calabria e Malta di poter visionare quanto di più moderno propone ed offre il mercato raggiungendo, quindi, le proprie aziende di riferimento in un tempo breve e in un contesto più agevole e favorevole!



› Approfondimenti Web

Per informazioni dettagliate su EXPO ODONTO SUD visita la pagina www.infodent.it/focus/expoodontosud2017 in cui potrai trovare:

-  **Brochure dell'evento**
-  **Video**
-  **Photogallery**
-  **Link e contatti Azienda**

› Link interattivo



FOTOGRAFA IL QR CODE E VAI AGLI APPROFONDIMENTI

Potrai accedere in tempo reale alla scheda e al sito dell'evento. Visita la pagina del focus www.infodent.it/focus/expoodontosud2017

 **Categorie partecipanti**

Le realtà presenti all'evento:

- Prodotti di consumo per Odontotecnici
- Prodotti di consumo per Dentisti
- Abbigliamento generale
- Farmaceutici
- Apparecchiature per Dentisti
- Leghe preziose e non
- Implantologia
- Apparecchiature per Odontotecnici
- Radiografici
- Igiene e sterilizzazione
- Ortodonzia
- Arredamento e illuminazione
- Stampa e Associazioni

› Biglietto da visita

ASSO FIERE SICILIA
 T. 320 0437522 / F. 095 2937852
segreteria@assofieresicilia.it
marketing@expoodontosud.it

> Scheda Prodotto

PRODOTTO	CATEGORIA	PRODUTTORE	
HYPERION X5	Sistema Imaging sospeso	MyRay	

> Presentazione

Hyperion X5, il sistema di imaging 3D/2D sospeso più piccolo al mondo

Hyperion X5 è l'innovativo sistema di imaging sospeso 3D/2D di MyRay. Compatto e leggero, può essere montato su qualsiasi parete idonea a ospitare un radiografico intraorale. Offre scansioni rapide 3D e 2D ad alta risoluzione e minima dose raggi. Con la sua struttura ergonomica, a minimo ingombro, è semplice da montare e da utilizzare. Flessibile e completo, garantisce diagnosi accurate e l'immediata individuazione della terapia.

Una varietà di impostazioni e automatismi, come la tecnologia MRT, il 2D Focus-Free e la centratura 3D assistita con Scout View, semplificano e ottimizzano l'esecuzione dell'esame. La collimazione intelligente, la scansione ultrarapida e i bassi tempi di emissione riducono l'esposizione ai raggi X a beneficio del paziente.

L'elaborazione delle immagini, sia 3D che 2D, è affidata a un unico software con filtri automatici e capacità di rendering evoluti. Le immagini possono essere esportate su diversi supporti e inserite nei gestionali dello studio.



> Approfondimenti Web

Per informazioni dettagliate su HYPERION X5 visita la pagina www.infodent.it/focus/hyperionx5 in cui potrai trovare:

-  **Brochure di prodotto**
-  **Video**
-  **Photogallery**
-  **Link e contatti Azienda**

> Link interattivo



FOTOGRAFA IL QR CODE E VAI AGLI APPROFONDIMENTI
 Potrai accedere in tempo reale alla scheda del prodotto. Visita la pagina del focus www.infodent.it/focus/hyperionx5

 **Caratteristiche e vantaggi**

- La tecnologia Cone Beam 3D genera un'infinità di dati in alta definizione (80 µm) in un'unica scansione.
- Il MultiFOV adegua le dosi raggi e il campo di vista, da un minimo di 6x6 cm a un massimo di 10x10 cm.
- La funzione MultiPAN permette di scegliere la panoramica più adatta per evidenziare il dettaglio di interesse clinico.

> Biglietto da visita

MYRAY
 Via Bicocca, 14/c 40026 Imola
 T. 0542.653441 / F. 0542.653344
imaging@my-ray.com / www.my-ray.com

➤ Scheda Prodotto

EVENTO	CATEGORIA	ASSOCIAZIONE	
XXXV CONGRESSO INTERNAZIONALE AIOP	Fiere e Congressi	AIOP Accademia Italiana di Odontoiatria Protetica	

➤ Presentazione





Un evento internazionale unico in Italia per il dentale

Nel prossimo mese di novembre, dal 17 al 19, presso il Palazzo dei Congressi di Bologna, si rinnoverà l'appuntamento con l'evento protesico più importante dell'anno: il Congresso Internazionale AIOP. Come di consueto, si parte con il Corso di Aggiornamento Precongressuale, dal titolo "Nuovi Orizzonti nella Riabilitazione Protetica: Tradizione VS. Innovazione", che sarà tenuto il giorno giovedì 17 novembre dal Dott. Mauro Fradeani e dall'Odt. Giancarlo Barducci. A seguire, venerdì 18 e sabato 19 Novembre, l'appuntamento con il XXXV Congresso Internazionale AIOP, intitolato "Controversie attuali e prospettive future in protesi". Materiali e tecniche stanno cambiando i nostri piani di trattamento? Ci aspetta un futuro senza corone, senza metallo e senza riabilitazioni complesse? A queste domande, e a tante altre ancora, risponderanno gli esperti presenti all'evento. Questo il parterre di relatori delle sessioni principali: Dott. Martin Kelleher, Dott. Riccardo Becciani, Dott. Urs Brodbeck, Dott.ssa Mutlu Özcan, Dott. German Gallucci, Dott. Yu Zhang, Dott. Marco Valenti, Prof. Nico Creugers, Prof. Carlo Marinello, Odt. Roberto Bonfiglioli, Dott.ssa Katja Nelson e Odt. Jürgen Mehrhof. L'evento sarà arricchito dalla partecipazione di Thomas Sing (nella foto accanto), uno degli odontotecnici più apprezzati al mondo, che venerdì 18 novembre terrà un corso con modalità live-show: "Tecnologia VS. materiali: estetica e funzione nelle riabilitazioni protesiche". Grandi nomi e grandi temi anche per le cinque sessioni parallele. Il programma completo su www.aiop.com.



➤ Approfondimenti Web

Per informazioni più dettagliate sul XXXV CONGRESSO INTERNAZIONALE AIOP visita la pagina www.infodent.it/focus/congressointernazionaleaiop in cui potrai trovare:

-  **Brochure dell'evento**
-  **Video**
-  **Photogallery**
-  **Link e contatti Azienda**

➤ Link interattivo

FOTOGRAFA IL QR CODE E VAI AGLI APPROFONDIMENTI

Potrai accedere in tempo reale alla scheda e al sito dell'evento.



Visita la pagina del focus www.infodent.it/focus/congressointernazionaleaiop



Visita la pagina del congresso sul sito www.aiop.com

 **Congresso**

Bologna 17, 18, 19 novembre 2016

CONGRESSO INTERNAZIONALE AIOP
Controversie attuali e Prospettive future in protesi

CORSO DI AGGIORNAMENTO PRE-CONGRESSUALE
Nuovi orizzonti nella riabilitazione protetica: tradizione vs. innovazione

Dr. Mauro Fradeani, Odt. Giancarlo Barducci
Bologna, 17 novembre 2016

➤ Biglietto da visita

AIOP
Accademia Italiana di Odontoiatria Protetica
Piazza di Porta Mascarella
740126 - BO

Segr. Organizzativa:
PLS Educational
Via della Mattonaia, 17
50121 - FI
T. 055.2462228 / F. 055.2462270
aiop@promoleader.com

> Scheda Prodotto

PRODOTTO	CATEGORIA	PRODUTTORE	
ISOLITE	Isolamento illuminato con aspirazione	Isolite Systems	

> Presentazione

Controllo totale del cavo orale La rivoluzione in odontoiatria

Isolite Systems combina isolamento, aspirazione ed illuminazione intraorale offrendo vantaggi esclusivi rispetto alle tradizionali tecniche d'isolamento come la diga o i rulli salivari. Ideato da un dentista per i dentisti è presente sul mercato americano da 14 anni e ad oggi è utilizzato dal 30% degli studi dentistici statunitensi. Il sistema è in grado d'inserirsi perfettamente nelle quotidiane attività odontoiatriche: conservativa, protesica, igiene, parodontologia, pedodonzia ed ortodonzia. L'esclusivo boccaglio, realizzato con un materiale polimerico morbido e anallergico, mantiene il campo di lavoro asciutto come una diga ma in maniera molto più semplice, veloce e sicura garantendo il massimo comfort del paziente e fungendo anche da apribocca.

Ottima visibilità per il medico garantita dalla luce LED integrata e dai cinque livelli d'intensità luminosa facilmente regolabili. I vantaggi in termini di sicurezza e facilità d'uso incrementeranno l'efficienza nella pratica quotidiana e saranno i pazienti stessi a richiedere l'utilizzo di Isolite Systems nelle successive sedute.



> Approfondimenti Web

Per informazioni dettagliate su ISOLITE visita la pagina www.infodent.it/focus/isolite in cui potrai trovare:

-  **Brochure di prodotto**
-  **Video**
-  **Photogallery**
-  **Link e contatti Azienda**

> Link interattivo



**FOTOGRAFA IL QR CODE
E VAI AGLI APPROFONDIMENTI**

Potrai accedere in tempo reale alla scheda del prodotto. Visita la pagina del focus www.infodent.it/focus/isolite

 **Caratteristiche e vantaggi**


- Umidità controllata: del 50% inferiore rispetto a quella presente con l'utilizzo di rulli salivari.
- Visibilità ottimale: grazie a 5 livelli d'intensità luminosa.
- Retrazione contemporanea di lingua, guance e gola.
- Sicurezza massima: strumenti rotanti o eventuali aspirazioni impreviste non saranno più un problema.
- Idratazione: la salivazione del paziente non è alterata.
- Tempo della seduta ridotto: risparmio di tempo del 30%.
- Silenziosità: il sistema è meno rumoroso rispetto ad una normale cannula di aspirazione.

> Biglietto da visita

HENRY SCHEIN KRUGG
Via dei Lavoratori n°7 - 20090 Buccinasco (MI)
Telefono 800.011423
brigida.zani@henryschein.it
www.henryschein.it



www.aiop.com



XXXV Congresso Internazionale AIOP

Corso di aggiornamento Precongressuale

Nuovi orizzonti nella riabilitazione protesica:
tradizione vs. innovazione

Dr. Mauro Fradeani, Odt. Giancarlo Barducci

Bologna, 17 Novembre 2016

Controversie attuali
e prospettive future
in **protesi**

Bologna, 18-19 Novembre 2016

Sessione Clinica 1

UN FUTURO SENZA CORONE?

Sessione Clinica 2

UN FUTURO METAL FREE?

Sessione Comune

UN FUTURO SENZA
RIABILITAZIONI COMPLESSE?

Sessione Odontotecnica

LIVESHOW

TECNOLOGIA VS
MATERIALI: estetica
e funzione nelle
ricostruzioni protesiche

Sessioni Parallele



UN CLICK SUL FUTURO:
I SEGRETI DELLA FOTOGRAFIA
DIGITALE DALLE BASI
ALLO SHOW



NONSOLODENTIERE:
L'APPROCCIO MODERNO
AL PAZIENTE ANZIANO



UN FUTURO A DENTI STRETTI:
UN VIAGGIO FRA I FALSI MITI
SU BRUXISMO E OCCLUSIONE



UN FUTURO TRANQUILLO:
ORGANIZZAZIONE RAZIONALE
E GESTIONE ECONOMICA
DEI CASI PROTETICI

Corso di Aggiornamento



Associazione Igienisti Dentali Italiani in



Controversie attuali e prospettive future in terapia di supporto

Il flusso digitale completo

La **cmf marelli srl**, distributore esclusivo per l'Italia dei prodotti Dental Wings, ha recentemente acquisito la distribuzione della stampante 3D **Sheraeco-print**, prodotta dalla Società Shera. Si è pertanto completato il flusso dell'odontoiatria digitale che va dallo scanner **intraorale IO**, caratterizzato dalla testina di scansione più piccola al mondo con tecnologia di acquisizione 3D Multiscan Imaging™, agli scanner da laboratorio **Serie i, Serie 3 e Serie 7**, in grado di scansionare modelli e impronte con elevata precisione grazie a telecamere ad alta definizione, al **software DWOS** che con la sua architettura



aperta consente l'importazione e l'esportazione di file STL aperti e che attraverso i suoi moduli permette di pro-

gettare protesi fisse, protesi avvitata, protesi totali, protesi scheletriche in tutte le possibili indicazioni dentali, dal

software **coDiagnostiX** per la pianificazione implantare proteticamente guidata alla stampante **Sheraeco-print** per la realizzazione di guide di foratura, di modelli, di provvisori e di bite in tempi rapidissimi (50 mm/min.) con resine certificate CE, e infine alla ablatrice laser **DWLM** della Dental Wings per la fresatura di restauri in materiali compositi o vetroceramica, una macchina rivoluzionaria nella tecnologia della produzione dentale.

cmf marelli srl
Via Casignolo, 10 Cinisello Balsamo (MI)
Tel. 02.6182401 / Fax 02.6122944
dentale@cmf.it
www.cmf.it

Bravo: fresaggio manuale ad alta precisione

MARIOTTI&C come sempre attenta alle esigenze dell'odontotecnico ed in particolar modo al tema del fresaggio, presenta il fresatore/parallelometro: BRAVO. Grazie alla collaborazione con esperti laboratori di fresaggio, questa linea è nata per raggiungere il massimo della precisione. Presentato nuovamente durante la fiera di Expo Dental 2016, "Bravo" ha già ottenuto un larghissimo consenso tra i tanti utilizzatori.

Un braccio micromotore sensibile e preciso, riesce a fresare, scendere verticalmente, posizionare attacchi e fungere da parallelometro con grande praticità e leggerezza. "Bravo" ha come punto di forza un braccio snodato su cuscinetti che gli permette di muoversi liberamente a 360° e una precisa slitta per il movimento verticale e micrometrico. Un'importante innovazione è anche la luce interna al manipolo che permette di lavorare



agevolmente senza ombre. Infine, un'altra importante novità, è rappresentata dalla base porta-modelli elettro-

magnetica inclusa nel set che lavora da 0° a 90°, facilitando tutte le tecniche di fresaggio.

MARIOTTI&C srl
micromotors&milling-machines
Via Seganti 73
47121 Forlì
Tel. 0543.474105
Fax 0543.781811
info@mariotti-italy.com
www.mariotti-italy.com



CAD CAM

 ABUTMENT IN TITANIO € 99,00 <small>da scansione intraorale (vite inclusa)</small>	 ABUTMENT IN TITANIO € 129,00 <small>da modello (vite inclusa)</small>	 ABUTMENT IN ZIRCONIA € 129,00 <small>da scansione intraorale (vite inclusa)</small>	 ABUTMENT IN ZIRCONIA € 139,00 <small>da modello (vite inclusa)</small>	 BARRE TECNICA AVVITATA € 799,00 <small>da modello con 4 abutment e 4 attacchi (viti incluse)</small>
--	---	---	--	--

SOLUZIONI PERSONALIZZATE DI ABUTMENT E BARRE PER TUTTE LE MARCHE
LABORATORIO PROTESI DENTARIA DI MARCO VITTORI
 Via Artigianato, 57/59 - 00034 Colferro RM - Tel. +39 0697236249 - vittorilab@yahoo.it - www.vittorilab.it

Togliamo il ciuccio. Due libri in uno

Paola Perrone, logopedista specializzata in SMOF (squilibrio muscolare orofacciale), si occupa in prima persona di accompagnare i piccoli pazienti e le loro famiglie nel percorso di eliminazione dei vizi orali (ciuccio, suzione del dito, respirazione orale, ecc). Dalla sua esperienza e dalla necessità di informare e motivare i genitori, nonché di preparare emotivamente i bambini al distacco, è nata l'idea di realizzare il libro "Togliamo il ciuccio". La tematica trattata interessa un pubblico molto ampio di operatori e genitori. Questo strumento

rappresenta un valido aiuto per creare nel genitore e nel bambino un atteggiamento virtuoso finalizzato al raggiungimento dell'obiettivo. Nella prima parte, una **guida teorica-pratica** destinata ai genitori per comprendere a 360° il tema dei vizi orali e delle ripercussioni che possono avere sullo sviluppo muscoloscheletrico del bambino. Include numerosi **consigli pratici** per poter orientarli e motivarli al meglio ad accompagnare i loro bambini verso l'abbandono dei vizi orali dell'infanzia, coniugando nel genitore l'approccio "emozionale con quello cognitivo".



Nella seconda parte, **quattro storie illustrate da Lisa Ciccone: "La Coniglietta Beverona", "La Volpina e il suo Ciuccio", "L'Orsetto Succhiadito" e "La Rana Linguaggiù"** prepareranno emotivamente il bambino

al distacco sereno e consapevole. Il testo è arricchito dalla prefazione del Professor Luca Levirini.

togliamoilciuccio.it
perronepaola.com

Aria compressa con un elevato standard di qualità



L'utilizzo di materiali fortemente specializzati accompagnati da una lunga esperienza applicativa di oltre 50 anni, hanno porta-

to la Parise Compressori a sviluppare una tecnologia di alto prestigio ed ottenere un compressore senza olio che produce aria priva di umidità: un compressore energeticamente valido, competitivo e affidabile; di lunga durata ad un costo contenuto. In determinati campi di applicazione i compressori a pistoni possono rivelarsi degli efficientissimi produttori di aria compressa. Il nuovo P30 OF2 Rebox ne è la prova. In uno spazio minimo di 68x45x84 centimetri racchiude ben cinque funzioni: compressione oil-free, filtrazione, essiccazione, immagaz-

zinamento d'aria compressa e una speciale carenatura di protezione, imbottita di pannelli fonoassorbenti accompagnati da sistemi antivibranti con potere fonoisolante che limitano il rumore a 60 dB.

Compressore efficiente ed ecologico

Questo compressore non è quindi solo in grado di produrre aria compressa di pregiata qualità, destinata ad usi delicati; ad esempio le applicazioni nell'industria della birra, delle bevande ed alimentari in genere, in particolare nel

campo odontotecnico e nelle delicate lavorazioni CAD-CAM con i nuovi sofisticati centri di lavoro ad alta tecnologia del settore dentale, ma esso è al contempo un campione di spazio ed energia. In dettaglio il nuovo compressore P30 OF2 Rebox si distingue dalla tradizionale versione standard: su di un serbatoio d'aria di 30 litri, rivestito su tutta la superficie interna ed esterna con RAL 9010 L, è montato il particolare gruppo pompante ecologico oil-free, con accoppiamento cilindro-pistone completamente a secco di moderna concezione. Valvole in acciaio



FORNITURE DENTALI

di Carmelo Sofia



DA OLTRE 40 ANNI AL VOSTRO SERVIZIO...

📍 P.zza S. Luigi, 7 - CATANIA ☎️ 095 356 716

📍 V.le M. Rapisardi, 198 - CATANIA ☎️ 095 731 58 40

✉️ carmelo.sofia@email.it

inox, con bielle, pistoni, spinotti e cuscinetti a bassa velocità sovradimensionati che garantiscono una lunga vita operativa e un minimo fabbisogno di manutenzione. Il motore elettrico di esclusiva progettazione della Parise Compressori, da 1,5 Kw si distingue per il suo basso consumo e l'elevato rendimento. Il sistema di raffreddamento è dotato di una potente ventola ad alette multiple ed è unito

ad un componente termico salvamatore a 170 gradi con ripristino automatico che assicurano un funzionamento continuo fino ad un massimo di 9 bar.

Aria secca di qualità.

Grazie all'essiccatore ad assorbimento, progettato dalla Parise Compressori, si ottiene una completa deumidificazione dell'aria che, a contatto con

materiale a base di silice, ad elevato potere assorbente, è conservata priva d'olio, di umidità ed elimina eventuali microimpurità, grazie ad un sistema di filtrazione posto in ingresso. L'elevato grado d'efficienza nel tempo è garantito da una costante rigenerazione del gel assorbente mediante un procedimento automatico di ricircolo d'aria già essiccata. E ancora un umidostato posto all'interno del serbatoio

garantisce una costante affidabilità dell'aria e una lunga vita operativa dell'essiccatore.

Attenzione! Importante: il P30 OF2Rebox produce costantemente 187 litri di aria a 8 bar.

Parise Compressori srl
Via Fabio Filzi, 57 Loc. Olmo
36051 Creazzo (VI)
Tel. 0444.341791 Fax 0444.341375
info@parise.it
www.parise.it

Dio Implant presenta DIONavi

La continua richiesta da parte dei pazienti di ridurre la morbilità nei trattamenti chirurgici implantari spinge i clinici oggi ad avere un approccio chirurgico sempre più conservativo e miniinvasivo. In quest'ottica le tecniche implantari guidate oggi incontrano un grande favore nel mercato odontoiatrico, nonostante esse siano ancora suscettibili di miglioramenti. DIONavi della DIO IMPLANT consente di posizionare fixtures con tecnica flapless grazie alla dima chirurgica dedicata che guida le frese ed il posizionamento implantare stesso. Questo si traduce ovviamente in una drastica riduzione dell'edema, del dolore e del sanguinamento postoperatorio, riducendo al contempo del 70-80 % i tempi operativi. La metodica prevede inizialmente la raccolta dati che consiste nell'acquisizione dei



files TAC DICOM e dei files STL della scansione intraorale o in alternativa della scansione dei modelli in gesso delle arcate dentarie del paziente. Successivamente queste informazioni vengono meshate ed elaborate per procedere alla realizzazione di una riproduzione virtuale in 3D dei tessuti molli e duri delle

arcate dentarie. La fase successiva prevede la realizzazione di un progetto implantoprotesico digitale. Una volta definiti il numero e la posizione degli impianti si procede con la produzione, tramite stampanti 3D, della dima chirurgica, di eventuali abutments e provvisori se si decidesse di utilizzare una

tecnica a carico immediato. Il tutto, spedito all'implantologo in tempi estremamente rapidi, è anche corredato da una guida grafica per l'utilizzo della corretta sequenza di frese dedicate dell'apposito DIONavi Master Kit. Per massimizzare il "rate success" e la predicibilità della procedura è indispensabile conoscerne bene i limiti e le indicazioni. Per questo la DENTAL P. S.r.l., distributore esclusivo per l'Italia DIO IMPLANT, offre percorsi didattici ad hoc sia teorici che pratico-clinici.

Dott. Stefano Sartori

Dental P. srl
Distributore esclusivo per l'Italia
DIO IMPLANT
Via Pietro Toselli, 14
20812 Limbiate (MB)
Tel. 02.9189783 - Fax 02.99044439
commerciale@dentalp.eu
www.dentalp.eu

PARISE COMPRESSORI
 SINCE 1959
 COMPRESSORI D'ARIA PROFESSIONALI
 OIL-FREE PER IL SETTORE DENTALE
 QUALITÀ MADE IN ITALY
 www.parise.it

PARISE COMPRESSORI s.r.l. via F. Filzi, 45/57 - 36051 Olmo di Creazzo (VI) - Tel. +39 0444 341791 - Fax +39 0444 341375 - www.parise.it - info@parise.it

Il Power teeth-guard: una nuova concezione per proteggere i denti dei Body Builders!



Ben 35.000.000 italiani praticano sport, ma pochi di loro sanno che in caso di impatto in area orale, le compagnie assicurative non risarciscono economicamente il danno, se durante l'incidente non è stato indossato un paradenti. Da uno studio effettuato all'OrthofanPro, divisione dell'Orthofan laboratorio ortodontico dell'Odontotecnico Fabio Fantozzi, è nato un paradenti specifico per chi solleva pesi, per

proteggere i settori posteriori dalla notevole pressione verticale sui denti durante lo sforzo. Il PTG è completamente aperto nel settore anteriore mentre ci sono delle coperture sui denti posteriori unite per mezzo di barre d'acciaio che attraversano il palato. Se il morso di costruzione è realizzato da odontoiatri esperti che sappiano fare esami di tipo strumentale, è possibile modificare la postura dell'atleta così da migliorare la sua performance sportiva. Il clinico che ha realizzato il protocollo sul Power Teeth-guard e che maggiormente si sta dedicando allo sviluppo di questo nuovo paradenti è la Dr.ssa Regina Queiroz che, con l'Odontotecnico Fabio Fantozzi, sta facendo corsi di formazione e di informazione in Italia e in numerosi paesi all'estero.



Oltre alla normale produzione di questo dispositivo, si stanno sviluppando test su nuovissimi materiali capaci di ridurre notevolmente lo spessore dei mouthguards, aumentando invece la distribuzione delle forze nelle due arcate generate dagli impatti.

Infine, ma non per ultima, è possibile la personalizzazione dei paradenti con loghi, nickname e scritte richieste dagli sportivi, prodotte con sofisticate apparecchiature di ultimissima generazione.

www.orthofanpro.it



iCHIROPRO

CONCENTRARSI SULL'ESSENZIALE: IL PAZIENTE.



SR

IM

Surgery
Implantology

coDiagnostiX™

Studiato per facilitare le procedure operative, il sistema d'implantologia iChiropro offre incessantemente nuove possibilità grazie alla sua applicazione evolutiva.

- Sequenze operative preprogrammate e importazione facile e rapida dei dati di pianificazione dal software coDiagnostiX™ *
- Interventi multi-impianto.
- Rapporto operatorio e dati degli impianti entrambi integrati nella scheda odontoiatrica.
- Esportazione agevolata dei dati su altre periferiche.
- Tracciabilità garantita grazie al lettore codice a barre impianto

Il sistema iChiropro è fornito con il micromotore MX-i LED, il più potente sul mercato, con cuscinetti in ceramica lubrificati a vita, garantito 3 anni ed il contrangolo CA 20:1 L Micro-Series.

www.ichiropro.com

* Funzione al momento non disponibile per tutti i sistemi implantari.

Bien-Air Italia s.r.l. Via Vaina 3 20122 Milano, Italy Tel. +39 02 58 32 12 51 Fax +39 02 58 32 12 53 ba-i@bienair.com

TAG: attacchi a palla e multi unit angolati. Un brevetto esclusivo per soluzioni implantoprotesiche complesse



Italymed s.r.l., azienda che importa e distribuisce in esclusiva per l'Italia i sistemi implantari prodotti in Israele da **tag medical products l.t.d.** è orgogliosa di presentare qualcosa di veramente innovativo in un panorama del mercato implantare italiano, spesso poco ricco di

reali novità, tali da essere capaci di migliorare realmente le procedure cliniche delle riabilitazioni implanto-protesiche. Tag ha ideato e prodotto due innovative tipologie di componenti protesiche per le grandi riabilitazioni di arcate edentule: una per la stabilizzazione di protesi rimovibili (**ball-attachments-angulated: baa**), l'altra per la riabilitazione con protesi avvitate (**multi-unit-angulated: mua**). Sia i BAA che i mua sono in grado di migliorare la struttura meccanica ed il risultato estetico di tali grandi riabilitazioni.

Questi componenti, con **angolazione variabile (17° o 30°)** e con **altezze transmucose che possono variare (2mm o 3 mm)** con una **connessione ad esagono interno uguale**

per qualsivoglia diametro dell'impianto (da 3,75 a 6.0), infatti, hanno dimensioni ridotte e permettono la realizzazione di **manufatti protesici più precisi ed estetici** rispetto a quanto si è sempre fin qui potuto ottenere. Questo perchè Tag è riuscita a realizzare **un design intelligente, di dimensioni ridotte ed in un unico pezzo, che permette la massima flessibilità nella fase restaurativa.**

Sia i ball attachments angolati (**BAA**) che i **MUA** sono provvisti di una **vite primaria** a doppio passo, inserita asimmetricamente nel corpo del componente che, una volta posizionato con l'angolazione opportuna nell'impianto, deve essere serrata con l'apposito cacciavite con un torque di **25 ncm.**

Nel caso del **mua**, poi, la strut-

tura sovrastante verrà poi avvitata con una vite secondaria con un torque di **30 ncm.**

Sia i **BAA** che i **MUA** sono costruiti in titanio 23, come tutti gli impianti e le sovrastrutture prodotte da tag, e, nonostante la notevole riduzione degli ingombri, mantengono invariate le caratteristiche di robustezza e di resistenza.

Sia i BAA CHE I MUA rappresentano un brevetto esclusivo TAG.

Italymed srl
Tel. 331.3565647
info@italymed.eu
www.italymed.eu

IX INTERNATIONAL CONGRESS // XV Sardinian Meeting

Focus on Quality in Dental Practice

ENDODONTICS Simon, Pontoriero, Pongione, Cotti, Berutti, Van Stetten, Pasqualini, Cabiddu

PEDODONTICS Karakowski, Chedid, El Khoury

RESTORATIVE AND ESTHETICS Cerutti, D'Arcangelo, Vanini, Musella, Mangani, Couchmann, Veneziani, Kano, Belograd


INTERDISCIPLINARY Poggio, Cozzolino, Mariniello, Sorrentino, Mykhaylyuk

PERIO AND IMPLANTS Zucchelli, Malo, Esposito, Abboud

ORTHODONTICS Cocconi, Martin, Cozza, Fiorentino, Segu

PROSTHETICS Prosper, Feraru, Inglese, Romeo

DIGITAL DENTISTRY Couchmann, Musella, Manacorda, Cattoni, Guzman, Mangano, Vaccari, Al. Agnini, An. Agnini



June 15th - 17th, 2017

Chia Laguna Resort - Cagliari - Sardinia - Italy



COME JOIN US!
<http://congress.aio.it>

www.aio.it

Under the patronage of



Technical support

GlareSmile, spazzolino da denti innovativo con un movimento di pulizia unico nel suo genere

Forse non tutti sanno che gli attuali dispositivi per l'igiene orale sono estremamente operatore-dipendenti. In mani abili ed esperte svolgono egregiamente la loro funzione. Ma la realtà rispecchia la teoria? Il 68% degli italiani spazzolano i denti meno di 2 minuti, il 28% se li lava meno di 2 volte al giorno e il 91% ha sofferto di carie (Fonte Survey - Altroconsumo). Troppo spesso infatti gli attuali strumenti non vengono usati correttamente. In questi casi, perchè non consigliare invece uno strumento più semplice, più adatto ai nostri frenetici stili di vita e meno dipendente dalle molte variabili di ciascuno di noi? GlareSmile è uno spazzolino da denti innovativo che ha ottenuto il brevetto per un movimento di pulizia unico nel suo genere. Applicando il principio dell'autolavaggio, le sue tre spazzole roto-oscillanti scorrono lungo l'arcata dentale come su un binario e rimuovono la placca in pochi secondi contro i 2 minuti necessari con qualsiasi altro spazzolino. Questo perchè sono in grado di lavorare su più superfici di più denti contemporaneamente. Il tradizionale movimento di polso



non è più necessario perchè grazie al suo autocentraggio, basta semplicemente farlo scorrere lungo le arcate con un movimento molto intuitivo. GlareSmile sta tentando di aiutare molte categorie fragili che non hanno un dispositivo a loro dedicato quali bambini, anziani e persone con ridotte capacità. Queste ultime sono purtroppo soggette a conseguenze sistemiche gravi, causate dall'impossibilità di mantenere una corretta igiene orale. GlareSmile è infatti richiesto da strutture di ricovero e associazioni di tutto il mondo. Si

è notato come, nonostante le dimensioni della testina siano superiori a quelle tradizionali, GlareSmile non genera difficoltà di inserimento nel cavo orale nè non provoca l'urto del vomito poichè non è necessario alcun movimento di "su e giù". GlareSmile ha 4 diverse funzioni di spazzolamento attivabili attraverso un display touchscreen a colori. È fornito di sensori di controllo in grado di segnalare la corretta pressione da esercitare sui denti. Ha un led a ultravioletti che disinfetta la testina dai batteri ed è dotata di un cappuccio

che pulisce automaticamente tutte le spazzole. E ancora, con l'App di GlareSmile, è possibile memorizzare tutti i dati di utilizzo, controllarli, ed eventualmente inviarli al proprio igienista o dentista. Il microprocessore è azionato da una batteria al litio ricaricabile e collegabile, attraverso una presa Micro-USB, ad altri device, compreso un caricabatterie ad energia solare.

www.glareSmile.com

DENTI PULITI IN 10 SECONDI

- Micro-USB
- Autoguidante
- 4 modalità di pulizia
- Torque intelligente
- Autodisinfezione al LED
- Attivazione con un clic
- 1,77" Touch screen

Spazzola 3 superfici contemporaneamente con un clic.
Semplicità e innovazione. Provare per credere!

glareSmile

Allineamento estetico dentale: in aiuto ai dentisti arriva **Invisalign Go**

Sempre più nella pratica quotidiana dei dentisti, oltre ai trattamenti che soddisfano le esigenze di salute e igiene orale dei pazienti, aumentano le richieste per interventi di tipo estetico, il meno invasivo possibile.

Per rispondere al desiderio delle persone di ottenere un sorriso non solo sano ma anche bello, Align Technology propone ai dentisti un innovativo approccio, **Invisalign Go**.

Invisalign Go, attraverso un sistema semplificato in odontoiatria digitale, guida il dentista nell'identificazione del paziente idoneo al trattamento e lo accompagna nella successiva pianificazione e risoluzione degli inestetismi dentali.

Il dentista, inviate al sistema Invisalign le immagini intra-orali del paziente, riceve una prima valutazione sul livello di complessità del caso e l'indicazione sulla possibilità di procedere al trattamento.

Una volta stabilito che il paziente è idoneo, viene sviluppato – attraverso il software **ClinCheck** – un modello 3D virtuale dell'intero iter terapeutico, che consente al dentista di mostrare tutto il percorso di allineamento dei denti fino alla posizione finale desiderata.

Approvato il piano di intervento, il dentista riceve in studio i set di aligner con i quali si realizzerà il trattamento.

Ogni set è creato su misura e ciò consente al paziente di indossare gli allineatori in totale comodità, a differenza degli apparecchi ortodontici fissi. Gli aligner Invisalign sono quasi invisibili, facilmente rimovibili e ciò consente al paziente di poterli togliere durante i pasti e successivamente mantenere l'igiene orale senza correre il rischio d'insorgenza d'infezioni al cavo orale.



I pazienti cambiano il set di aligner ogni due settimane circa e le visite di controllo, per verificare l'efficacia del trattamento o apportare correttivi, sono effettuate ogni otto settimane circa.

Invisalign Go può essere utilizzato per l'allineamento dei denti ma anche in combinazione ad altri approcci risolutivi ed estetici, per ottenere risultati più efficaci e meno invasivi. Può trattare casi di affollamento, di spaziatura dentale, di recidiva ortodontica, o casi di disallineamento con impatto sull'estetica del sorriso, agendo nello spazio anteriore (da premolare a premolare).

Invisalign Go è un sistema innovativo, disponibile sia per singola arcata che per doppia arcata, dai costi contenuti e che garantisce risultati visibili già dopo 7 mesi di trattamento.

Come per tutti i trattamenti Invisalign, per i dentisti è a disposizione un programma di formazione dedicata e completa e un supporto clinico costante per i dentisti che volessero aderire al progetto.



Corso di aggiornamento AIC welcomes SIDO "ORTHO e RESTAURO: sinergie"



L'AIC, Accademia Italiana di Odontoiatria Conservativa e Restaurativa, sull'onda dei grandi cambiamenti nella nostra professione, organizza un evento interdisciplinare di estremo interesse.

L'obiettivo primario dell'Accademia nell'organizzazione di eventi è quello di enfatiz-

zare gli aspetti della minima invasività nel massimo rispetto dei tessuti dentali e del parodontio superficiale e profondo. In questa giornata vogliamo sottolineare il valore aggiunto che la collaborazione tra l'odontoiatria restaurativa e l'ortodonzia porta nel trattare i casi complessi, per poter

proporre terapie estremamente conservative, esaltando il "successo biologico" inteso come preservazione dei tessuti sani residui e quindi il mantenimento a lungo termine dei denti nel cavo orale dei nostri pazienti al minor costo biologico possibile. Le due discipline, se gestite in sinergia, possono permettere il recupero degli elementi compromessi, l'allineamento corretto e l'applicazione di restauri adesivi spesso additivi, con l'obiettivo del mantenimento della struttura dentale ed il miglioramento della funzione masticatoria del paziente.

L'Accademia ci ha abituato ad

eventi con relazioni che propongono soluzioni cliniche molto pratiche, supportate dalla letteratura e attuabili da subito nei nostri studi: anche i relatori di questo congresso non tradiranno le nostre aspettative.

Ci vediamo a Bologna!

**Sabato 26 Novembre 2016
Regency Savoia Hotel**

**AIC - Accademia Italiana di Odontoiatria Conservativa e Restaurativa
Via San Giovanni, 28 - 29121 Piacenza
Tel. 055.4089445
aic@mjeventi.com
accademiaitalianadiconservativa.it**

XXXV Congresso Internazionale AIOP



Nel prossimo mese di novembre, dal 17 al 19 presso il Palazzo dei Congressi di Bologna, si rinnoverà l'appuntamento con l'evento protesico più impor-

ante dell'anno: il Congresso Internazionale AIOP, che giunge nel 2016 alla 35ª edizione. Come di consueto, si parte con un il Corso di aggiornamento

Precongressuale, dal titolo "Nuovi Orizzonti nella Riabilitazione Protesica: Tradizione VS. Innovazione", in programma giovedì 17 Novembre, che sarà tenuto dal Dott. Mauro Fradeani e dall'Ord. Giancarlo Barducci. I due relatori guideranno i partecipanti -clinici e tecnici- in un viaggio di formazione con le fondamenta in un solido passato, ma pensato al presente e proiettato nel futuro. Partendo dalle premesse per un corretto approccio multidisciplinare e per una accurata valutazione delle terapie da

mettere in atto, illustreranno le modalità terapeutiche ed i materiali ceramici da utilizzare sia nei casi in cui siano coinvolti solo i denti naturali, che in quelli in cui siano stati invece posizionati impianti nel settore anteriore. Verranno esaminate alcune procedure protesiche che rendono possibile oggi il ricorso a tecniche minimamente invasive, con suggerimenti clinici e tecnici per il raggiungimento di un risultato eccellente e duraturo. Non mancheranno infine indicazioni sia per facilitare l'e-

**Disponibile da oggi anche
il nuovissimo sistema di riprese 3D**

Scopri come fare per provarlo nel tuo studio. Contattaci

LABOMED ITS L'unico a fornire dotazione di serie completa

Via Livia Drusilla 12, Roma T. 06.768472 F. 06.76984002 www.its-srl.com - info@its-srl.com

laborazione di un corretto piano di trattamento che per agevolare il clinico e il tecnico nell'esecuzione dei casi anche grazie alle nuove tecnologie digitali. A seguire l'appuntamento con il **XXXV Congresso Internazionale AIOP**, di venerdì 18 e sabato 19 Novembre.

Stanno cambiando i nostri piani di trattamento? Ci aspetta un futuro senza corone, senza metallo e senza riabilitazioni complesse? A queste domande, e a tante altre ancora, risponderanno gli esperti presenti all'evento, intitolato **Controversie attuali e prospettive future in protesi**. Il parterre dei relatori: Dott. Martin Kelleher, Dott. Riccardo Becciani, Dott. Urs Brodbeck, Dott.ssa Mutlu Özcan, Dott. German Gallucci, Dott. Yu Zhang, Dott. Marco Valenti, Prof. Nico Creugers, Prof. Carlo Marinello, Odt. Roberto Bonfiglioli, Dott.ssa Katja Nelson e Odt. Jürgen Mehrhof.

L'evento sarà arricchito dalla partecipazione di Thomas Sing, uno degli odontotecnici più apprezzati al mondo, che terrà un corso live, venerdì 18 Novembre, dal titolo "Tecnologia VS materiali: estetica e funzione nelle riabilitazioni protesiche". Non

mancheranno, nell'ambito del Congresso, le ormai consuete Sessioni parallele; il venerdì si terrà il Corso AIOP DENTURES dal titolo "Nonsolodentiere: l'approccio moderno al paziente anziano", il Corso AIDI in AIOP per gli Igienisti Dentali dal titolo "Controversie attuali e prospettive future in terapia di supporto" ed il corso AIOP MANAGEMENT per il personale di studio e laboratorio intitolato "Un futuro tranquillo: organizzazione razionale e gestione economica dei casi protesici". Il sabato, invece, il Corso DIGITAL DENTISTRY@AIOP dal titolo "Un click sul futuro: i segreti della fotografia digitale dalle basi allo show" ed il Corso AIOP YOUNG "Un futuro a denti stretti: un viaggio fra i falsi miti su bruxismo e occlusione".

AIOP Accademia Italiana di Odontoiatria Protetica
P.zza di Porta Mascarella, 7
40126 Bologna
Segreteria Organizzativa:
PLS Educational
Via della Mattonaia, 17
50121 Firenze
Tel. 055.2462228 / Fax 055.2462270
aiop@promoleader.com
www.aiop.com

A febbraio la seconda edizione Expo Odonto Sud



Expo Odonto Sud
Salone Mediterraneo specializzato

Catania/Etnafiere
 Centro Fieristico Etnapolis

17-18-19 Febbraio 2017

Asso Fiere Sicilia riconferma Etnafiere per la seconda Edizione dell'Expo Odonto Sud, dal 17 al 19 Febbraio 2017. Il rinnovato, tecnologico e accogliente Polo Fieristico del Centro Etnapolis sarà ancora una volta la sede per la seconda

edizione di un appuntamento esclusivamente dedicato al Settore Dentale. Visitando il sito www.expoodontosud.it, alla sezione Esporre, gli interessati potranno scoprire una formula espositiva dedicata, che riserva costi di parteci-

IDEA
OSR

ORTHO MILANO ROMA TORINO SYSTEM

**WE HAVE ALWAYS
BEEN EXPANDING,
NOW EVEN MORE**



D-EXPANSION SIMPLE, COMFORTABLE AND FUNCTIONAL

Indicated in the restoration of the contractions of the inter-canines and inter-molars diameters. Constantly expanding thanks to a double Ni.Ti springs located at the respective diameters.

STEFANO DELLA VECCHIA
sdt SPECIALIST
 DENTAL
 TECHNICIAN
 ORTHODONTICS
 UNIVERSITY COURSE

WWW.ORTHOSYSTEMROMA.COM

VIA ANDREA CHECCHI 35 | 00137 ROMA | TEL. 06 86898994

CERTIFICATED 8449C | ISO 9001

OrthoSystem Roma per la pulizia e l'igienizzazione dei suoi apparecchi consiglia

APPfresh

pazione stilati per rimanere in linea con le aspettative del mercato. Le aziende interessate a partecipare, possono già da oggi richiedere informazioni al 320 0437522 - marketing@expoodontosud.it. La location offre accessi facilitati per i visitatori, tutti operatori del settore, migliaia di parcheggi gratuiti, sia coperti che non e una lunga lista di servizi offerti dalla moderna struttura quale è Etnapolis. Inoltre il Centro dispone di un ampio parcheggio, adiacente il padiglione, interamente riservato agli espositori! Questa sede, assume una collocazione strategica in

quanto collegata alle principali arterie stradali ed autostradali; posta appena fuori il centro della città: a 20 minuti dalla stazione e dal porto di Catania e a 15 minuti dall'aeroporto. Queste, dunque, le riconferme di una fiera che vuole continuare ad offrire al Comparto, l'aggiornamento sulle ultime novità in fatto di prodotti e servizi dando la possibilità di testarli di persona! L'opportunità di usufruire di utili consigli da parte di aziende leader del Settore in ambito nazionale. L'ingresso sarà gratuito e riservato esclusivamente agli operatori del Settore o a quanti

in possesso di biglietto di invito, rilasciato dall'azienda espositrice o dalla segreteria organizzativa: Prodotti di consumo per Odontotecnici, Prodotti di consumo per Dentisti, Abbigliamento generale, Farmaceutici, Apparecchiature per Dentisti, Leghe preziose e non, Stampa e Associazioni, Implantologia, Apparecchiature per Odontotecnici, Radiografici, Igiene e sterilizzazione, Ortodonzia, Arredamento e illuminazione. Un ricco programma di Convegni scientifici e presentazioni aziendali caratterizzerà tutti i tre giorni della manifestazione. L'obiettivo è di consentire

agli operatori del settore di Sicilia, Calabria, Malta e più in generale del sud Italia, di poter visionare quanto di più moderno propone ed offre il mercato raggiungendo, quindi, le proprie aziende di riferimento in un tempo breve e in un contesto più agevole e favorevole! I visitatori troveranno, ancora una volta, un punto di incontro privilegiato perché Expo Odonto Sud è la prima grande e completa manifestazione del sud Italia.

www.expoodontosud.it

Un appuntamento da non perdere

L'avvento dell'era digitale ha rappresentato un momento importante di cambiamento per la Isomed, ma soprattutto ha modificato completamente gli assetti mondiali nella produzione industriale. Oggi dopo

molti anni di ricerca e sviluppo, anche per le Professioni, le vie da percorrere sembrano più chiare e per questo motivo sempre più Medici e Tecnici scelgono di investire le proprie risorse su tecnologie

evolute. **Isomed** produttore di successo di impianti per uso dentale da circa 20 anni, ha voluto selezionare, per i propri clienti, una serie di attrezzature e servizi che la porranno al vertice del mercato per qualità

e coerenza. Iniziando proprio con la selezione dello scanner Leader del mercato dentale (**Optimet DSi6000**), che legge perfettamente le impronte rilevate dal clinico, scelta questa che identifica esattamente le



Preparati al più importante evento fieristico italiano dedicato agli Igienisti Dentali e all'Igiene Orale.

VERONA | 21 | 22 APRILE 2017

IL COUNTDOWN È INIZIATO!



www.dhexpo.it



strategie aziendali che hanno come obiettivo mettere sempre più in stretta comunicazione Odontotecnico e Medico attraverso strumenti efficaci e realmente comprovati. Ma le novità proposte da Iso-

med sono veramente tante per riuscirle a descrivere tutte dettagliatamente. **Isomed Connect** fruirà infatti anche del servizio di Chirurgia Software Assistita **SpeedyGuide**. Disporrà anche per tutti i clienti che vorranno installarla, di una nuovissima stampa 3D SL e dei materiali necessari allo sviluppo di molte tipologie di manufatti (bite, porta impronte individuali, ponti e corone in materiali per fusione a cera persa, modelli). Il primo evento ufficiale **Isomed Connect** è fissato per il 29 e 30 settembre 2016, data in cui avrà inizio la divulgazione a livello nazionale del progetto **Isomed**. Questi due giorni rappresenteranno un momento formativo esclusivo per i professionisti e avranno come scopo quello

di avviare Tecnici e Clinici in questo nuovo percorso con conoscenza e consapevolezza. Non vi resta che chiedere immediatamente informazioni su come accedere alle prenotazioni. Purtroppo i posti sono limitati e la priorità sarà acquisita dalla data riportata sull'iscrizione regolarmente pervenuta alla segreteria. Tutto lo staff **Isomed** sarà lieto di accoglierVi presso la propria sede, per rispondere già da ora a tutte le vostre esigenze e agli eventuali quesiti.

Isomed
Via G. Mameli, 50/52
35020 Albignasego (PD)
Tel. 049.8629612 / Fax 049.8629816
info@isomed.it - www.isomed.it

UNIDI: Eletto il Consiglio Direttivo per il biennio 2016-2018



Per l'UNIDI il 2016 è un anno denso di cambiamenti: a poco più di un mese dal lancio della nuova manifestazione, Exponential Meeting, si è svolta a Milano l'Assemblea Generale elettiva dei Soci UNIDI (Unione Nazionale Industrie Dentarie Italiane).

I nove membri del Consiglio Direttivo per il biennio 2016-2018 sono stati eletti dall'Assemblea Generale che ha scelto tra 16 candidati.

Di seguito i nomi della nuova squadra che avrà il compito di mantenere costante per il prossimo biennio il trend positivo avviato dal Consiglio Direttivo uscente.

Presidente:

- GIANNA PAMICH (Pastelli Srl)

Consiglieri:

- GIANFRANCO BERRUTTI (Major Prodotti Dentari Spa)
- EDÓARDO BOTTEON (Edarredo Srl)
- PAOLO BUSSOLARI (Cefla Group)
- CRISTINA CESARI (Faro Spa)
- LUIGI FANIN (Cimsystem Srl)
- EMANUELA GUERRIERO (Italor Sas)
- LISA MICHELETTI (Sisma Spa)
- FABIO VELOTTI (Pierrel Pharma Srl)

Gianna Pamich, Amministratore unico dell'azienda Pastelli Srl, leader nella produzione di camici per l'odontoiatria, è membro del Consiglio Direttivo UNIDI già dal 2008. Il neo eletto Consiglio Direttivo sarà da subito impegnato a completare il profondo processo di rinnovamento dell'Associazione, continuando a muoversi nelle direzioni tracciate negli ultimi anni: sempre più internazionalizzazione e massima attenzione alle nuove tecnologie. Si può dire che il nuovo Consiglio Direttivo è ora più che mai rappresentativo della decisa svolta verso l'innovazione intrapresa a Exponential Meeting, con la presenza di un pool di Aziende particolarmente attive nell'odontoiatria digitale. Obiettivo del nuovo Consiglio Direttivo sarà poi quello di rafforzare ulteriormente i già ottimi rapporti con le massime rappresentanze del mondo professionale e accademico, nonché il ruolo dell'Associazione nei confronti delle Istituzioni nazionali ed europee per favorire la crescita del dentale italiano.

www.unidi.it

MARIOTTI

mini UNIKO III surgery

IMPLANTOLOGY - SURGERY MOTORS




LED
high luminosity light

- + PRESTAZIONI
- + PRATICITA'
- + AFFIDABILITA'



Utilizzo immediato e praticità

- ▶ Prestazioni elevate e costanti a tutte le condizioni
- ▶ Nuova pratica POMPA PERISTALTICA: cambio tubo rapido e massima efficienza.
- ▶ Tastiera touch e ampio display.
- ▶ Pedaliera multifunzione per controllo variabile della velocità motore, inversione di rotazione, irrigazione, richiamo dei 10 programmi memorizzabili.

The High Quality Made in Italy

MARIOTTI & C. SRL
 Implant-surgery motors and piezoelectric manufacturer since 1973
 Via Segantini 73 - 47121 Forlì - Italy
 Tel. +39 0543 474105 - Fax +39 0543 781811
 info@mariotti-italy.com
 www.mariotti-italy.com






“Posso ridurre quasi del 50% i costi del mio laboratorio senza rinunciare alla massima qualità e affidabilità”

*Dr. Raffaele Filipo
Numero iscrizione Albo: 47310
Laurea in Odontoiatria
presso Università di Santiago di Compostela*

Cari amici e colleghi, in questo forte momento di crisi in cui è fondamentale ridurre i costi, voglio consigliarvi un nuovo Laboratorio: Dental Lab.

Una vera scoperta!

È già più di un anno che lavoro con loro ed i risultati sono eccellenti.

Posso offrire ai miei pazienti **un'alta qualità ad un prezzo al di sotto di quello che siamo abituati a pagare**, riducendo quasi del 50% i costi del laboratorio.

Se desiderate maggiori informazioni o avete domande, non esitate a contattarli, ve lo raccomando.



DENTAL
Lab

ITALIA • FRANCIA • SPAGNA • PORTOGALLO

tel. 06.97629562
e-mail: info@dental-lab.fr
www.dental-lab.fr

Corona di porcellana.....	37 euro
Scheletrato di 8 pezzi o più.....	42 euro
Protesi acrilica completa sup. o inf.....	39 euro
Corona di zirconio.....	89 euro

APPROFITTA DI QUESTA OCCASIONE UNICA

A SEGUITO DEL FORTE INTERESSE MANIFESTATO PER IL NOSTRO LABORATORIO OFFRIAMO FINO AL 30 NOVEMBRE IL PRIMO LAVORO GRATUITAMENTE

TOTALMENTE GRATUITO!!!

INOLTRE EFFETTUANDO UN ORDINE ENTRO IL 30 NOVEMBRE AVRETE DIRITTO AI PREZZI BLOCCATI FINO A FINE 2016

> OFFRO COLLABORAZIONE

- Assistente alla poltrona cerco un lavoro part time come assistente di studio. Assicuro presenza, gentilezza e serietà. Discreta esperienza, buone referenze. Resto a disposizione per un eventuale colloquio. Tel. 334.7060736
- Assistente alla poltrona e segretaria (con esperienza lavorativa) assicura e richiede massima serietà. Cerca lavoro presso studi dentistici, zona Castelli Romani e Roma, part-time o full-time. Telefonare al 335.1224435
- Assistente alla poltrona esperienza pluriennale in tutte le branche odontoiatriche, cerca studio dentistico in Roma Terni o Viterbo. Tel. 393.5718678
- Assistente alla poltrona offresi per lavoro a Roma part time o full time. Attestato ASO. Tel. 344.2858812
- Dentista specializzato in psicologia praticerebbe induzione ipnotica in pazienti altrimenti irriducibili con trattamento di circa mezz'ora, presso lo studio del collega richiedente, esclusivamente in Roma-città. Chiamare 327.224517
- Dottoressa, seria, capace e simpatica offre la propria

collaborazione in studi dell'Abruzzo e del Lazio in: endodonzia (proprio strumentario), conservativa, parodontologia non chirurgica, pedodonzia (comprese profilassi al fluoro, istruzioni di igiene orale, sigillature), endopedodonzia, sbiancamenti. Contattare il 338.9515694

- Endodontista con 10 anni di esperienza, valuta proposte di collaborazione a Roma e nel Lazio in Endodonzia. Massima serietà. Casi documentati. Cv su richiesta. Tel. 3202682897
- Laboratorio odontotecnico, altamente specializzato in protesi fissa e mobile, offre collaborazione a studi odontoiatri. Listino prezzi imbattibile. Telefonare al 338.5444300
- Medico dentista offre collaborazione presso studi odontoiatrici. Telefonare al 339.7125724 o allo 06.9625723
- Odontoiatra offre collaborazioni, a Roma e nel Lazio, esclusivamente in endodonzia, branca di cui si occupa da 10 anni. Tel. 328.3669492
- Odontoiatra, laureata con lode nel 2000, con vasta esperienza clinica presso studi privati e strutture pubbliche offre collaborazione seria e

continuativa in conservativa, endodonzia, protesi, chirurgia semplice e ortodonzia presso studi dentistici in Roma e nel Lazio. Richiesta e garantita massima serietà. Tel. 393.4151912

• Offro collaborazione come medico dentista c/o studi e ambulatori odontoiatrici. Disponibilità 4 giorni a settimana (3 gg + un merc. e ven. sabato matt. e mart. pom.) anche direzione sanitaria. Telefonare al 360.492561

> CERCO COLLABORAZIONE

• **Denmat Italia & TBR Italia sono aziende leader nel settore dell'estetica dentale con laboratorio Lumineers per l'Europa, materiali di consumo e strumenti per odontoiatria e dell'implantologia, di entrambe vantiamo una esclusiva nazionale.** Ricerchiamo laureato o se diplomato preferibilmente (odontotecnico - igienista dentale), età compresa fra i 30/45 anni. Il candidato ideale ha maturato una solida esperienza e consolidata introduzione in studi dentistici ed odontoiatrici nell'area in cui andrà ad operare come agente monomandatario

o plurimandatario se già introdotto nel settore ortodontico.
natalinolanzara.denmatitalia@gmail.com
Tel. 392.90539247

• Studio dentistico Mongardini cerca assistente alla poltrona, max 29 anni, per affiancamento altra assistente. Iniziale tirocinio poi apprendistato. Lunedì, martedì, giovedì e venerdì pomeriggio, dalle ore 13.00 circa. Se interessati inviare curriculum alla seguente email: mongardini.studio@gmail.com

> OFFRO ATTIVITÀ

- Affittasi stanza ad uso odontoiatrico per 2 o 3 giorni a settimana, zona Monteverde - S. Camillo (Roma). Tel. 06.58204738
- Ariccia (Roma) affitto studio dentistico due riuniti attività trentennale. Tel. 347.7235015
- Laboratorio odontotecnico, completamente attrezzato, con sede in Roma, affitta posto di lavoro. Ampia possibilità di collaborazione. Tel. 338.5444300
- Roma piazza della Radio vendesi studio dentistico in posizione strategica con autorizzazione regionale per raggiunti limiti di età. Affare da

IMPLANT ENGINE LED

TRAUS SIP10

ENDO

IMPLANT ANGLE LED

LAB MOTOR

NEW FORTE400S BRUSHLESS MOTOR 50,000rpm

VCG Ventura
Ceramic & Graphite
INFO@VCGVENTURA.COM

Via Martiri di Cefalonia, 8F
20090 Fizzonasco di Pieve Emanuele (MI) Italia
Tel. +39 02 90 78 29 08 - Fax +39 02 90 78 29 37

SAESHIN

► ANNUNCI ECONOMICI

non perdere. Tel. 347.0469194
 • Studio dentistico presenza ventennale Roma lungotevere Flaminio in immobile di prestigio, affitta stanza attrezzata con unità operativa 1 o più giorni a settimana a collega odontoiatra. Tel. 339.8186648
 • Studio dentistico Roma via Nemorense adiacente corso Trieste e fermata metro B1, affitta stanza a collega odontoiatra. Tel. 338.3982431
 • Studio medico-dentistico di mq 70 affittati per cessata attività.

Roma, via Nomentana 175. Tel. 340.7795164
 • Studio odontoiatrico Roma via Arno affitta stanza con riunito. Tel. 06.8412871
 • Vendo Bologna centro studio dentistico avviato, 3 ambulatori + attesa, servizi vari. Privato. Tel. 337.801525
 • Vendo studio dentistico in Roma attrezzato di tutto, per cambio di attività, con riunito EroCad, Rx, mobili e tutto lo strumentario chirurgico ad € 3.500,00. Tel. 338.8633491

► OFFRO ATTREZZATURA

• AGC wieland micro apparecchio galvanico per odontotecnica vendesi usato pochissimo completo di tutto fatturabile euro 1500. Tel. 0774.333563
 • Stereomicroscopi professionali da banco da 4x a 100x, con illuminatore per luce trasmessa e riflessa ed ampio corredo di accessori euro 400,00. Sistemi completi con illuminatore con lampada alogena e fibra

ottica anulare per luce fredda. Eventuale disponibilità di supporti a pantografo, di sistemi per fotomicrografia e di fibre ottiche bifilari. Telefonare allo 06.30484685 (ufficio) o al 338.3408288, e-mail: massimo.dapice@enea.it
 • Vendo libri di odontoiatria e tecniche odontoiatriche per ritiro attività. Tel. 340.7223691
 • Vendo riunito Kavo Mondial in discreto stato a Euro 1500,00 sito in provincia di Viterbo. Tel. 335.8441335.



► IL TUO ANNUNCIO

- INVIA UNA MAIL ALL'INDIRIZZO INFO@INFODENT.IT COMPLETA DI TUTTI I DATI RICHIESTI NEL COUPON
- COMPILA IL COUPON E INVIALO VIA FAX ALLO **0761 393222**

Nome Cognome

Attività Specializzazione

Via n° CAP

Città Prov. Tel.

E-mail

P.IVA

(Per annunci a pagamento è obbligatoria la partita iva e il codice fiscale)

- NERETTO**
- OFFRO O CERCO COLLABORAZIONE ATTREZZATURE ATTIVITÀ

Spazio per l'annuncio (scrivere a macchina o stampatello) MAX 30 PAROLE • Sarà pubblicato solo il testo sottostante*

.....

.....

.....



Leggi l'**informativa sulla privacy**: fotografa il QR code o visita la pagina sul nostro sito www.infodent.it/informativa-privacy

*IMPORTANTE

Gli annunci riguardanti la ricerca di collaborazioni (ricerca personale, collaboratori ecc.) devono essere pubblicati corredati delle generalità del richiedente, in ottemperanza al decreto legislativo n. 276 del 10 settembre 2003, attuazione della legge delega in materia di occupazione e mercato del lavoro (legge 14 febbraio 2003 n. 30, cosiddetta "legge Biagi"). In relazione a quanto sopra, in base a quanto disposto in materia dal D.lgs. 196/03 che regola il trattamento dei dati personali, si autorizza la pubblicazione delle generalità suindicate.

data

nome e cognome (in stampatello)

.....

firma

.....

** ATTENZIONE: Per la pubblicazione degli annunci in neretto (in evidenza) è necessario inviare contestualmente all'invio del testo dell'annuncio, anche la ricevuta del bonifico ed indicare chiaramente nel coupon, spuntando la relativa casella, che si desidera pubblicare l'annuncio in evidenza. Per tutte le informazioni dettagliate leggere le avvertenze riportate sotto.

Attenzione saranno pubblicati solo gli annunci completi di tutti i dati richiesti: nome, cognome, indirizzo, cap, città, telefono, prefisso e professione. Gli annunci si ricevono fino al 5 di ogni mese precedente l'uscita e saranno pubblicati una sola volta. Per vedere pubblicato nuovamente il proprio annuncio, occorre spedire il coupon per una nuova richiesta. Se si desidera pubblicare in evidenza è necessario effettuare un bonifico bancario di Euro 20,00 IVA compresa intestato a: BeC srl - IBAN: IT68K0893114502000020810206, allegando copia al presente cedolino. Il pagamento dà diritto a 2 uscite. Se verrà solamente pagato il bonifico e non verrà inviata la ricevuta contestualmente/insieme al testo dell'annuncio non sarà garantita in alcun modo la pubblicazione del neretto. INFODENT offre esclusivamente un servizio, non riceve tangenti sulle contrattazioni, non effettua commerci, non è responsabile della veridicità delle inserzioni. Si procederà a norma di legge contro chiunque si servirà di questa rivista per scopi illeciti e di disturbo. Le inserzioni gratuite sono riservate ai privati. Gli operatori commerciali, per le inserzioni che riguardano l'attività svolta, devono servirsi degli annunci a pagamento o degli spazi pubblicitari.

FUSIONE LASER SELETTIVA

3Dfast

Piazza Salvemini, 4/7 · 35131 Padova · Tel. 049.660627 · www.3dfast.it · info@3dfast.it



-LIBERTA' DI CONCENTRARSI SULL'INTERVENTO

Nessuna interruzione indesiderata per problemi con il cavo o fili che bloccano il campo visivo

-LIBERTA' DI ADATTAMENTO

Il supporto universale consente di continuare ad usare il vostro paio di occhiali preferito

-VISIONE CHIARA

Campo di luce uniforme e naturale per una migliore illuminazione

-MAGGIORE CONTROLLO DELLE INFEZIONI

veloce e facile da pulire con panni chimici, riducendo il rischio di contaminazione



FDA
CE 0459
ISO 9001
13485

TBR[®]
implants group



Premio Frost & Sullivan per l'innovazione tecnologica



Impianto Z1 con Collarino in Zirconia Y-TZP

- Favorisce il creeping attachment alla gengiva
- Vantaggio Estetico e facilità di posizionamento
- Previene la comparsa di eventuali malattie perimplantari



Tutte le nostre soluzioni per una passione comune






PARADENTI
PROFESSIONALI

Sani e Salvi

#PENSAALTUOSORRISO



3 TIPI DI
PROTEZIONE



COMPLETAMENTE
SU MISURA



PER OGNI TIPO
DI SPORT



PERSONALIZZABILE
COME VUOI TU



Per i tuoi clienti sportivi scegli
paradenti professionali **OrthofanPro**

OrthofanPro è un marchio Orthofan che produce
paradenti di altissima qualità disegnati specificatamente
per lo sportivo.
I materiali utilizzati a norma CE, sono assemblati per le
specifiche esigenze e per ogni sport.
OrthofanPro è completamente personalizzabile e può
soddisfare qualsiasi scelta estetica.



L'IDEATORE FABIO FANTOZZI

L'ideatore del progetto OrthofanPro è Fabio Fantozzi, odontotecnico,
autore del libro "Paradenti per gli sports: cosa è indispensabile
sapere" edito da Edizioni Martina nel 2015 e Titolare dell'Orthofan
laboratorio ortodontico dove vengono prodotti paradenti ed
apparecchi ortodontici per Odontoiatri ed Ortodontisti di rilievo su
tutto il territorio Nazionale ed in numerosi paesi all'estero.



www.orthofanpro.it