

INFODENT®

MENSILE D'INFORMAZIONE MERCEOLOGICA DENTALE

iTalo



€6.990

Completo di monitor e telecamera

eco.Line



€4.590

Assistenza tecnica in tutta Italia
Prezzi al netto d'IVA



LINEA DIRETTA

T. 035.73.18.95 | www.lineadirettamed.com

In questo numero a confronto:

| | |
|----------------------------|---------|
| RIUNITI FINO A 10.000 EURO | pag. 5 |
| MICROSCOPI DA STUDIO | pag. 27 |
| NUOVO - ODONTOTECNICA 2.0 | pag. 37 |

⊕ Sondaggi/Approfondimenti/Corsi e congressi/ Focus prodotti/Redazionali dalle Aziende/Annunci economici



FUSIONE LASER SELETTIVA

www.3dfast.it

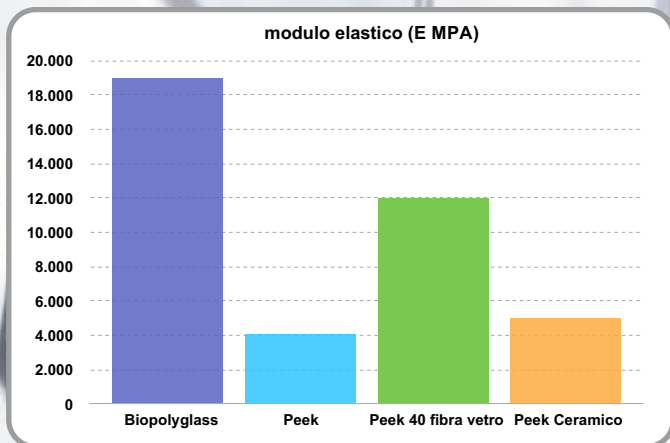


BIOPOLYGLASS

TECNO POLIMERO TERMOPLASTICO AD ALTA RESISTENZA PER SOTTO STRUTTURE PROTESICHE

Dalla ricerca dei laboratori Micro Medica nasce Biopolyglass
Tecno Polimero termoplastico caricato fibra Vetro per la realizzazione di sotto strutture protesiche altamente performanti

- materie prime purissime con micro particelle di fibra di vetro
- performance meccaniche estremamente elevate
- modulo elastico superiore a 19000 Mpa
- particolarmente indicato per la protesi su Impianti tipo toronto
- compatibile con tutte le resine e i compositi per uso dentale
- estetica perfetta
- contrazione da polimerizzazione inferiore all'1%
- utilizzabile con le comuni macchine per l'iniezione del nylon



- temperatura di iniezione 330°
- fortemente radiopaco
- biocompatibile

Biopolyglass è un dispositivo medico CE di classe IIA impiantabile a lungo termine

 **Micro Medica**
innovative technologies

www.micromedicasrl.it - info@micromedicasrl.it

Micro.Medica srl via Mortara,57 - 27038 Robbio (PV)
tel.+39 0384/672867 fax:+39 0384/682912

Direttore responsabile Riccardo Chiarapini

Segreteria di redazione Diana Carbonetti

Direzione grafica Gisella Benedetti

Impaginazione BeC

Marketing e Pubblicità: Gianluca Passeri

Tel. 0761.393306 - 335.1213136

gianluca@infodent.it

Mensile d'informazione merceologica dentale
ANNO XXVIII - n. 1-2 Gennaio - Febbraio 2016
Poste Italiane S.p.A. - Spedizione in A.P. - 70%
Viterbo - Autorizzazione del Tribunale di Viterbo
n. 341 del 7/12/88

BeC

Editore BeC s.r.l.

Strada Teverina Km. 3,600 - 01100 Viterbo

Telefono 0761.393.1 - Fax 0761.393.222

Stampa - Graffietti Stampati snc
S.S. Umbro Casentinese Km. 4,500
Montefiascone (VT)

**Testata volontariamente sottoposta a
certificazione di tiratura e diffusione
in conformità al Regolamento C.S.S.T.
Certificazione Editoria Specializzata e Tecnica**

Per il periodo 1/1/2014-31/12/2014

Tiratura media: 15.433

Diffusione media: 15.245

Tiratura del presente numero: 16.500

Certificato CSST n. 2014-2523 del 03.03.2015

Società di Revisione: PKF Italia spa

Una copia euro 0,77 - contiene I.P. + gadget

AWERTENZE

La redazione non restituisce il materiale utilizzato.

SONDAGGIO pag 5

- Riuniti fino a 10.000 Euro

A CONFRONTO pag 6

- Tabelle di comparazione

APPROFONDIMENTI pag 10

- Over: l'unico riunito con tre brevetti che
semplificheranno il vostro lavoro

AGENDA Marzo/Aprile pag 12

- Congressi e Fiere in Italia e
all'estero Calendario dei Corsi

SONDAGGIO pag 27

- Microscopi da studio

A CONFRONTO pag 28

- Tabelle di comparazione

APPROFONDIMENTI pag 30

- Microscopi Global Surgical Corporation

FOCUS PRODOTTO pag 31

ODONTOTECNICA 2.0 pag 37

- Tecnico Ortodontista: voglio la patente
- Xanos Evo Evolution, CAD-CAM
Opportunità e pericoli
- FAQ. Le risposte alle tue domande
- Agenda Corsi 2016

DALLE AZIENDE pag 46

- Oxy Implant qualità, versatilità e
semplicità
- Nel mondo del tessile la ricerca e l'innovazione
sono essenziali!
- Techim Group presenta le resine
termoplastiche
- TBR: la ricerca della semplicità
- Invio dei dati per il 730 Precompilato.
Una soluzione alla portata di tutti
- Una grande opportunità per grandi venditori:
la Medicina Estetica non invasiva, un enorme
mercato che non conosce la parola crisi
- Tecom Implantology punta sulla
Connessione Conica

- BioHorizons apre una nuova organizzazione di
Business dedicata ai professionisti italiani
- Tecno Polimero termoplastico ad alta
resistenza per sottostrutture protesiche

COMUNICATI pag 53

- International Buyers Project a Exponential
Meeting: più di 100 buyers esteri a Rimini
- Exponential Meeting: appuntamento con
l'#eccellenzadentale
- Advances in Orthodontics

ANNUNCI ECONOMICI pag 60

INSERZIONISTI - 3D Fast pagg. I Cop/54 • Alpha test pag. 47
• BA International pag. 60 • Biohorizons pagg. 10/35 • Caes
pag. 18 • Carestream pagg. 24/53 • Carlo De Giorgi pag. 49
• Carl Zeiss pag. 3 • Cendres+Métaux pagg. 22/31 • Centro
Fresatori dentali pag. 50 • CGM pag. III Cop • Cliniche di Lau-
sanne pag. 13 • Dental Futura pag. 52 • Dental Lab pag. 45
• Dental PR Adin. 38 • Dental Shop pag. IV Cop • Estetismile
pag. 15 • Exodontosud pag. 20 • Fona pag. 23 • Futura pag.
14 • Henry Schein Krugg pag. 44 • Intech pag. 26 • Is...dental
pag. 43 • Koala pag. 12 • Komet pag. 39 • Linea Diretta pag.
I Cop • LTS Leoni pag. 48 • MHT pagg. 17/41 • Micromedica
pag. II Cop • Miglionico pag. 11 • Mikros pag. 30 • Nobil Metal
pag. 37 • Orthosystem pag. 21 • Pamwax pag. 32 • Pistoni
Rodolfo pag. 46 • Promunidi pag. 16 • Quartex pag. 61 •
Radmedica pagg. 33/41 • Romadent pag. 19 • Straumann
pagg. 4/36 • Sweden&Martina pag. 30 • Tecnomed pag. 10 •
Xo Care pag 42 • Zambon pagg. 55/56/57/58/59

INFORMATIVA - Questa rivista Le è stata inviata tramite abbonamento,
l'indirizzo in nostro possesso verrà utilizzato per l'invio della rivista, per
l'invio di altre riviste, per l'invio di proposte di abbonamento, per l'invio
di informazioni tecniche e commerciali, nonché per la divulgazione di
eventi formativi e promozionali e per la cessione degli stessi a terze
aziende per le medesime finalità. In ogni momento potrete esercitare
i diritti di cui all'art. 7 del D. Lgs 196/2003, e quindi conoscere, ottenere
la cancellazione, la rettifica, l'aggiornamento e l'integrazione
dei Vostri dati, nonché opporvi al loro utilizzo per le finalità su indicate.
Qualora venisse esercitato il diritto alla cancellazione lo stesso compor-
terebbe il mancato invio della presente rivista. Il titolare del trattamento
è BeC s.r.l. con sede in Viterbo, Strada Teverina Km 3,600, nella persona
del suo legale rappresentante.

Il momento in cui
la luce ti indica
la strada da seguire.
Questo è il momento
per cui lavoriamo. ▶

Scegli il meglio.
Italian ZEISS
Dental Team



www.zeiss.it

Incontra l'Italian ZEISS Dental Team:

AMICI DI BRUGG
Milano, Hotel Marriott
7/8/9 Aprile 2016

EXPONENTIAL MEETING
Rimini Fiera
19/20/21 Maggio 2016

Non è uno scherzo.
È scienza leggendaria.
Scoprite la magia
del nuovo standard conico.

Progettato per ottenere un'eccellente stabilità primaria grazie all'apice conico, al materiale rivoluzionario e alla tecnologia della superficie a garanzia della massima predicibilità.

Impianto Bone Level Tapered – Il nuovo standard conico progettato in Svizzera, patria di Straumann.

<http://blt.straumann.com>



Materiale

Roxidid®



Superficie

SLActive®

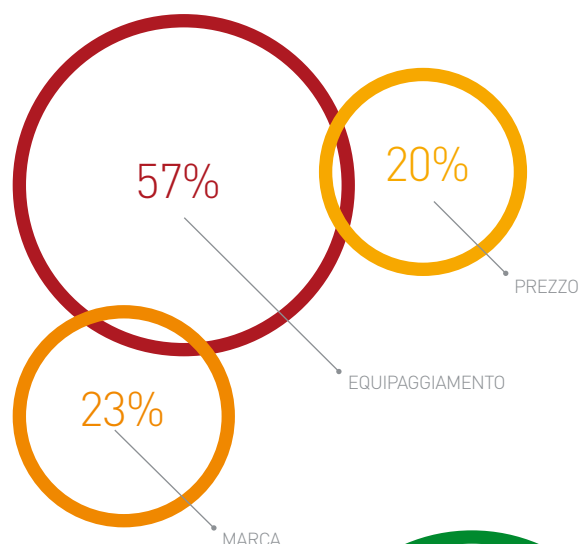


Riuniti

Sondaggio su **210** responder

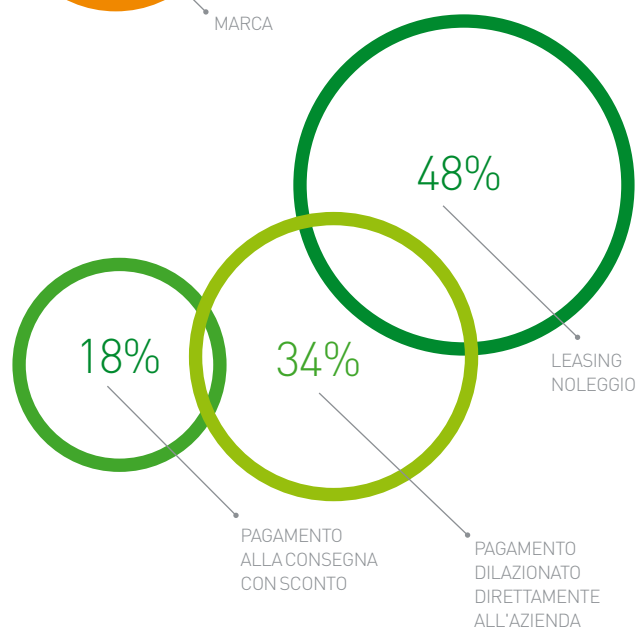
Nella scelta di un riunito quali aspetti reputa più importanti?

| | | |
|-------------------|------------|-----|
| Il prezzo | 43 | 20% |
| La marca | 48 | 23% |
| L'equipaggiamento | 119 | 57% |



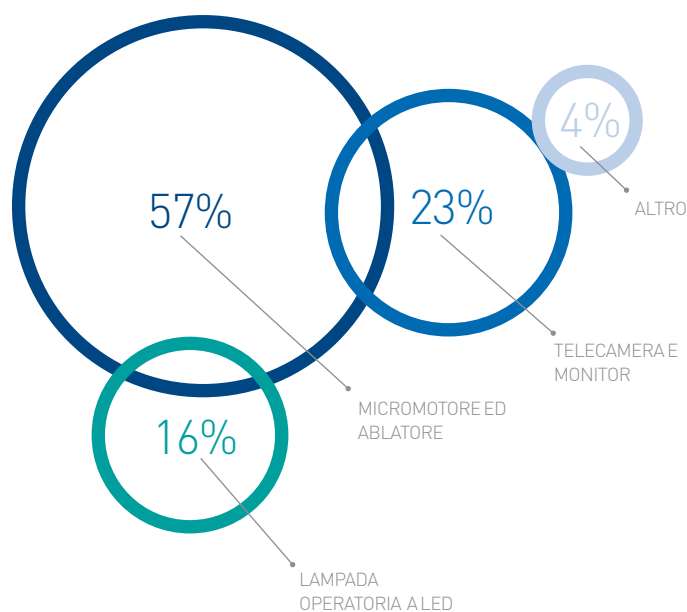
Tra le modalità di pagamento qual è quella che preferisce?

| | | |
|--|------------|-----|
| Leasing/Noleggjo | 101 | 48% |
| Pagamento alla consegna con sconto | 38 | 18% |
| Pagamento dilazionato direttamente all'azienda | 71 | 34% |



Tra i vari optional di cui può essere dotato un riunito, quale per lei è il più importante?

| | | |
|--------------------------|------------|-----|
| Telecamera e monitor | 48 | 23% |
| Micromotore ed ablatore | 120 | 57% |
| Lampada operatoria a LED | 34 | 16% |
| Altro | 8 | 4% |



Il presente sondaggio ha solo valore informativo e rappresenta una manifestazione di opinioni degli iscritti al portale Infodent.it

| | | | | | | |
|---|--|---|---|---|---|---|
| N° strumenti tavoletta assistente presenti nella dotazione | 3 | 3 | 4 | 4 | 4 | 3 |
| Comandi presenti sulla tavoletta assistente | Movimentazione poltrona, bicchiere, bacinella | Movimentazione poltrona, reset e last position, bicchiere, bacinella, lampada | Tasto sicurezza blocco, temporizzazione acqua bicchiere e bacinella | Movimentazione poltrona (posizioni preimpostate e personalizzabili), riemp. bicchiere, lavaggio bacinella, interruttore lampada | Movimentazione poltrona, reset e last position, bicchiere, bacinella, lampada | Movimentazione poltrona, reset e last position, bicchiere, bacinella, lampada |
| Tipo di cordoni | Standard | Standard | Safety handpiece | Safety handpiece | Standard | Standard |
| Comandi gestuali | No | No | Si | No | Si | Si |
| Poltrona con movimenti compensati | Si | Si | Si | Si | Si | Si |
| Pedaliera multifunzione per controllo strumenti, poltrona e lampada | Si | Si (no lampada) | Si | Si | Si | Si |
| Possibilità uso operatore sinistrorso | No | Si (riunito reversibile) | Si | No | No | No |
| Sistema antiriflusso spray | Si | Si | Si | No | Si | Si |
| Sistema di disinfezione dei circuiti idrici degli spray e degli strumenti | Si tramite due taniche sotto il gruppo idrico | Si alimentazione con bottiglia separata arricchita di disinfettante | Si | Si a bottiglia | Si tramite due taniche sotto il gruppo idrico | Si tramite due taniche sotto il gruppo idrico |
| Indipendenza circuiti cannule aspirazione | Si | Si | Si | No | Si | Si |
| Sistema indipendente di alimentazione spray | Si | Si | Si | Si | Si | Si |
| N. di memorizzazioni per professionista consentite | 3 | 4 | 4 | 5 | 4 | 3 |
| Sistemi di sicurezza presenti | Push emergenza di blocco funzioni, ritorno dello schienale | Sistemi di sicurezza sulla poltrona | Antischicciamento, tasti blocco totale riunito | 5 microswitch di sicurezza antischicciamento | No | No |
| Teleassistenza da remoto via ethernet | No | No | Si | No | No | No |
| Lavaggio cannule di aspirazione | No | No | Si Bio System | No | No | No |
| Prezzo di listino* | Euro 4.590,00 | Non fornito | Euro 9.900,00 | Non fornito | Euro 6.450,00 | Euro 5.450,00 |
| Info azienda | Tel. 035.731895 www.lineadirettamed.com | Tel. 010.8332.1 www.kavo.com | Tel. 081.5854492 www.gnatus.it | Tel. 02.45712171 www.fonadental.it | Tel. 035.731895 www.lineadirettamed.com | Tel. 035.731895 www.lineadirettamed.com |

Legenda:  approfondimento  focus prodotto

* I prezzi si intendono al netto di IVA

| Comandi presenti sulla tavoletta assistente | Movimentazione poltrona, bicchiere, bacinella | Lampada, bicchiere, bacinella, posizione di emergenza, richiamo memorie poltrona | No | No | Poltrona, lampada, bicchiere, bacinella | Riempimento bicchiere, lavaggio bacinella |
|---|---|--|--|--|---|---|
| Tipo di cordoni | Standard | Standard | Standard | Standard | Safety handpiece | Standard |
| Comandi gestuali | No | No | No | No | No | No |
| Poltrona con movimenti compensati | Si | Si | Si | Si | Si | Si |
| Pedaliera multifunzione per controllo strumenti, poltrona e lampada | Si | Si | Si | Si | Si | Si |
| Possibilità uso operatore sinistrorso | No | Si | No | No | Si | Si |
| Sistema antiriflusso spray | Si | Si | Si | Si | Si | Si |
| Sistema di disinfezione dei circuiti idrici degli spray e degli strumenti | Si tramite due taniche sotto il gruppo idrico | Si sistema automatico MDS disinfezione dei circuiti in continuo che miscela acqua di rete con disinfettante WK della Metasys | Si sistema di Flushing (risciacquo strumenti automatico per 90 sec.) | Si sistema di Flushing (risciacquo strumenti automatico per 90 sec.) | No | No |
| Indipendenza circuiti cannule aspirazione | Si | Si | No | No | No | Si |
| Sistema indipendente di alimentazione spray | Si | Si | Si | Si | Si | Si |
| N. di memorizzazioni per professionista consentite | 3 | 7 | 4 più ritorno ultima posizione | 4 più ritorno ultima posizione | 5 | 3 |
| Sistemi di sicurezza presenti | Push emergenza di blocco funzioni | Antischiacciamento, i comandi si trovano su base poltrona, schienale, bacinella, braccio assistente | Antischiacciamento base e schienale, antiesclusione degli strumenti | Antischiacciamento base e schienale, antiesclusione degli strumenti | Antischiacciamento poltrona, schienale, gruppo idrico | Antischiacciamento poltrona, blocco poltrona con strumenti attivi |
| Teleassistenza da remoto via ethernet | No | No | No | No | No | No |
| Lavaggio cannule di aspirazione | No | No | Si inserito nel sistema di igienizzazione "Flushing" | Si inserito nel sistema di igienizzazione "Flushing" | Si manuale | No |
| Prezzo di listino* | Euro 5.990,00 | Non fornito | Euro 9.750,00 | Euro 9.950,00 | Non fornito | Non fornito |
| Info azienda | Tel. 035.731895 www.lineadirettamed.com | Tel. 080.759552 www.miglionico.net | Tel. 02.3282190 www.copega.it | Tel. 02.3282190 www.copega.it | Tel. 0721.955125 www.dentalastec.it | Tel. 02.89772030 www.galbiatiptave.it |

Legenda: approfondimento focus prodotto

* I prezzi si intendono al netto di IVA

Over: l'unico riunito con tre brevetti che semplificheranno il vostro lavoro



Due anni di ascolto continuo delle esigenze del cliente, un know-how tutto italiano acquisito dopo anni di esperienza nel settore dentale e un team compatto, hanno permesso di creare Over, un riunito odontoiatrico di fascia alta, 100% made in Italy. Over è caratterizzato da un'affascinante forma sinuosa che cela una perfetta alchimia tra tecnologia, robustezza e design. Questo sorprendente riunito è stato progettato tenendo conto di tutti quegli accorgimenti che agevolano il lavoro del dentista, senza tralasciare il comfort per il paziente. Con Over, il team di ricerca Tecnomed ha voluto puntare ai massimi livelli di tecnologia e materiali, tanto che questo riunito si allinea al top di gamma per tutta una serie di devices altamente professionali. Ri-

spetto a tutti gli altri riuniti presenti sul mercato, Over possiede caratteristiche uniche brevettate che semplificheranno il vostro lavoro: Aura, Servo System Sprido e i cordoni dentali Safety Handpiece.

Per saperne di più fotografa il qr code



➤ **PER INFORMAZIONI**
Tecnomed Italia srl
Via Salvador Allende 2,
61040 Castelvecchio di Monte
Porzio (PU)
Tel. 0721.955125
Fax 0721.955229
www.dentalastec.it

A large advertisement for BioHorizons dental implants. On the left, there is a close-up, 3D-rendered image of a dental implant being inserted into a bone. On the right, the text 'nasce BioHorizons Italia' is displayed in orange, with a map of Italy in the background. Below the text, four dental implants of different designs are shown. At the bottom, the BioHorizons logo and tagline 'SCIENCE • INNOVATION • SERVICE' are visible. The bottom of the advertisement has an orange gradient background with contact information.

nasce
BioHorizons Italia

BIOHORIZONS®
SCIENCE • INNOVATION • SERVICE

BioHorizons - numero verde 800.063.040
email ordini@biohorizons.com.

Excellence & Experience



NICE TOUCH

MIGLIONICO e VISIODENT:

la tecnologia non è mai stata così semplice!



MIGLIONICO distributore esclusivo per il mercato Italia della linea prodotti VISIODENT.

Integrare tecnologia e funzionalità è, da sempre, uno dei nostri obiettivi primari e questa nuova partnership ci permetterà di offrirvi prodotti altamente performanti ed estremamente funzionali.

RSV4: un concentrato di tecnologia!

Piccolo, ergonomico, robusto, con uscita USB e semplice da utilizzare.

Tecnologia CMOS

Dimensione esterna sensore:

29,2 x 38,7 x 4,95 mm

Dimensione superficie attiva:

24 x 33 mm

Pixel:

1200 x 1650

Risoluzione:

25 μ l/mm

Interfaccia:

USB

Lunghezza del cavo USB:

3 metri

VISIODENT



RSV4
Radiology System Visiodent



www.miglionico.net



miglionico
RIUNITI ODONTOIATRICI

INFO: 080 75 95 52 - 039 8964972 commerciale@miglionico.net - export@miglionico.net

Miglionico s.r.l. | SEDE OPERATIVA E COMMERCIALE: Via Molise - Z.I. Lotti 67/68 - 70021 Acquaviva delle Fonti (Ba) | SEDE COMMERCIALE E SHOWROOM: Via Risorgimento 46 - 20881 Bernareggio (MB)

Congressi e Fiere in Italia

MARZO

04-05 Bologna - BO
16° Congresso Internazionale AISI - L'evoluzione in Implantoprotesi: l'équipe
Tel. 051.4210755
www.aisiitalia.com
info@daisiitalia.com

05 Roma - RM
Congresso ANDI ROMA Giovani - Update in odontoiatria pediatrica: best practices dalla prevenzione primaria all'intercettazione ortodontico precoce
Tel. 06.44252535-27 (ore 9-17)
segreteria@andi.roma.it

10-11 Verona - VR
La Biennale Sirona
formazione@sirona.it
www.sironatimes.it

Vai su
www.infodent.it
sezione eventi
Guarda tutti i corsi del 2016

11-12 Roma - RM
SIDO spring meeting
www.aiop.com

17-19 Torino Lingotto - TO
XIX Congresso Nazionale SIDP.
Appropriatezza delle cure parodontali e implantari. Come e Quanto?
www.sidp.it

APRILE

01-02 Taormina - SR
V° Symposium Foundation for Modern Bioproggressive Orthodontics
SIDO - www.sido.it
segreteria@sido.it

07-09 Milano - MI
59° Congresso degli Amici di Brugg
Segreteria Amici di Brugg
segreteria@amicidibrugg.it
www.amicidibrugg.it

08-09 Bologna - BO
XX Congresso Nazionale COI AIOG "Salute orale e benessere oggi, e domani?"
segreteria.nazionale@coiaio.g.it

14-16 Roma - RM
XXIII Congresso Collegio dei Docenti
www.fasiweb.com

15-16 Bergamo - BG
Biomax/Biomet 3i Congresso 2016
BiomaxSpa
Tel. 0444.913410
info@biomax.it
www.biomax.it

15-16 Riccione - RN
VII Meeting Mediterraneo AIOIP DiGiT@iop: l'Odontoiatria Digitale analizzata dall'Accademia Italiana di Odontoiatria Protetica
www.aiop.com

22-23 San Benedetto del Tronto - AP
Convegno di Primavera IAPNOR
Rapporti tra apparati e sistemi: il sistema stomatognatico
Tel. 0735.781520
iapnor@iapnor.org
www.iapnor.org

Congressi e Fiere all'estero

MARZO

01-03 Omsk - Russia
Dental-Expo Omsk Dental-Expo
Tel: +7 495 921 40 69
Fax: +7 495 921 40 69
Email: info@dental-expo.com
Website: www.dental-expo.com

02-05 Guangzhou - Cina
Dental South China - The 21st Dental South China International Expo Guangdong International Science & Technology Exhibition Company
Tel: +86 20 83549150 // 83558271 // 83561174 // 83517102 // 83547321 Fax: +86 20 83549078

E-mail: dental@ste.cn
www.dentalsouthchina.com

03-06 Louisville - Usa
Kentucky Dental Association Meeting Kentucky Dental Association
Tel: +1 502 489 9121
Fax: +1 502 489 9124
Website: www.kyda.org

10-12 Madrid - Spagna
Expodental 2016 - 14th International Dental Equipment, Supplies and Services Show
IFEMA, Feria de Madrid
Tel.: +34 91 722 5030 // 5000
Fax: +34 91 722 5804 // 5791

E-mail: expodental@ifema.es
Website: www.expodental.ifema.es

10-12 Cracovia - Polonia
Krakdent 2016 - The 24th International Dental Fair
Targi w Krakowie
Tel: +48 12 644 59 32 // +48 12 644 81 65 Fax: +48 12 644 61 41
Email: krakdent@krakdent.pl
Website: www.targi.krakow.pl

11-13 Kuching - Malaysia
Borneo Dental Congress and Trade Exhibition
Tel: +603 20951532 // 20951495
Fax: +603 20944670
Website: www.mda.org.my
Email: mdaassoc@mda.org.my

12-15 Denver - Usa
2016 ADEA Annual Session & Exhibition
American Dental Education Association
Tel: +1 202 289 7201
Fax: +1 202 289 7204
Website: www.adea.org

16-18 Krasnoyarsk - Russia
2016 Dental Salon Krasnoyarsk co-located event 2016 Siberian Dental Forum
Dental Expo Fax: +7 495 921 4069 Fax: +7 495 921 4069
Email: info@dental-expo.com
Website: www.dental-expo.com



Vuoi mettere il tuo riunito al sicuro dalla **LEGIONELLA** in conformità alla nuova normativa?

INSTALLA FILTRO KOALA PER ESSERE A NORMA

PER INFO E ORDINI :

www.filtrokoala.it

Numero Verde per Ordini
800-960505

16-19 Los Angeles - Usa
American Association for Dental Research (AADR) - 45th Annual Meeting & Exhibition
 American Association for Dental Research (AADR) Tel: +1 703 548 0066 Fax: +1 703 548 1883
 Email: meetings@iadr.org
 Website: www.aadronline.org

17-19 Vancouver - Canada
Pacific Dental Conference
 Pacific Dental Conference
 Tel: +1 604 736 3781
 Email: info@pdconf.com
 exhibits@pdconf.com

17-19 Atlanta - Usa
The 104th Thomas P. Hinman Dental Meeting
 The Hinman Dental Society of Atlanta
 Tel: +1 404 231 1663
 Fax: +1 404 231 9638
 Website: www.hinman.org

18-20 Sydney - Australia
ADX16 Sydney
 Jan Van Dyk
 Tel: +61 2 9319 5631 Fax: +61 2 9319 5381
 Email: sydney@adx.org.au
 Email: exhibitions@adia.org.au
 Website: www.adx.org.au

22-24 Volograd - Russia
2016 Dental-Expo Volograd
 Dental-Expo Tel: +7 495 921 40 69
 Fax: +7 495 921 40 69
 Email: info@dental-expo.com
 Website: www.dental-expo.com

24-27 Casablanca - Marocco
2016 Medical Expo
The International Health Exhibition
 B H Events
 Tel: +212 (0) 522 474 435
 Fax: +212 (0) 522 940 638
 Email: info.medicaexpo@gmail.com

APRILE

04-05 Dhaka - Bangladesh
2016 Phar-Med Expo Bangladesh
 Tel: +84 83842 7755

05-07 Bishkek - Kyrgyzstan
2016 MedExpo - 11th International Medical Exhibition
 BiExpo - MedExpo"
 Tel: +996 (703) 23 66 66
 Tel/ Fax: +996 (312) 87 78 86
 Email: management@medexpo.kg

06-09 San Francisco - Usa
AAE - American Association of Endodontists Annual Session
 American Association of Endodontists
 Toll-free: 866 451 9020
 (U.S., Canada or Mexico only)
 Tel: +1 317 266 9867
 Email: info@aae.org
 Website: www.aae.org

06-10 Tucson - Usa
IAO Annual Meeting - International Association for Orthodontics
 International Association for Orthodontics (IAO)
 Tel: +1 414 272 2757
 Toll-Free: +1 800 447 8770
 (U.S. and Canada only)
 Fax: +1 414 272 2754 Email: WorldHeadquarters@iaortho.org
 Website: www.iaortho.com

07-09 Montecarlo - Monaco
Imagina Dental - 5th Digital Technology Aesthetic Dentistry Congress
 Monaco Medix
 Event Manager: Cécile Enrici
 Tel: +377 93 10 40 61
 Mobile +33 6 43 91 00 24
 Email: c.enrici@imaginadental.mc

07-09 Portland - Usa
Oregon Dental Conference
 Oregon Dental Association
 Tel: +1 503 218 2010
 Toll Free: 800 452 5628
 Email: info@oregondental.org
 Website: www.oregondental.org

08-09 Toronto - Canada
Technorama - The 42nd Annual Technorama - Canada's Largest Dental Technology & Denturism Convention
 Dental Industry Association of Canada
 Tel: +1 905 417 7462
 Fax: +1 888 854 3422
 Website: www.diac.ca

08-09 Phoenix - Usa
Western Regional Dental Convention Western Regional Dental Convention
 Tel: +1 480 344 5777

08-10 Singapore - Singapore
2016 IDEM Singapore International Dental Exhibition and Meeting Ms Stephanie Sim
 Tel: +65 6500 6723
 Fax: +65 6296 2771 Email: s.sim@koelnmesse.com.sg

09-12 San Juan - Porto Rico
2016 ACOMS - The American College of Oral and Maxillofacial Surgeon
 The 37th Annual Scientific Conference and Exhibitio
 The American College of Oral and Maxillofacial Surgeons
 Tel: +1 202 367 1182
 Fax: +1 202 367 2182
 Email: info@acomso.org
 admin@acomso.org
 Website: www.acoms.org

13-15 Lviv - Ucraina
GalMED - 22nd Medical

Exhibition Gal-Expo
 Tel:+380 32 294 9112
 Fax: +380 32 297 1756
 Email: exhib@galexpo.lviv.ua
 Website: www.galexpo.com.ua

13-16 Novi - Usa
2016 MDA - Michigan Dental Association Annual Session / Spirit of Michigan Meeting
Michigan Dental Association
 Tel +1 517 346 9401
 Fax +1 517 372 6704
 Website: www.smilemichigan.com

14-16 Orlando - Usa
2016 ALD - Academy of Laser Dentistry Annual Meeting Organised by ALD
 Tel: +1 954 346 3776
 Toll free: 877 527 3776
 Fax: +1 954 757 2598
 Website: www.laserdentistry.org

14-16 New Orleans - Usa
New Orleans Dental Conference and LDA Annual Session New Orleans Dental Conference
 Tel: +1 504 834 6449
 Fax: +1 504 838 6909
 Website: www.nodc.org

14-16 Oklahoma City - Usa
2016 Oklahoma Dental Association Annual Meeting and Exhibition Oklahoma Dental Association
 Tel: +1 405 848 8873
 Toll free: 800 876 8890
 E-mail: exhibits@okda.org
 Website: www.okda.org

14-17 Chicago - Usa
23rd iADH Congress in Conjunction with the SCDA 28th Annual Meeting Special Care Dentistry Association
 Tel: +1 312 527 6764



CLINICHE SVIZZERE DI PRESTIGIO

CERCANO ODONTOIATRI

CON ESPERIENZA PLURIENNALE

Liberi Professionisti

Buon livello di conoscenza della Lingua Francese

inviare CV a: contact@lausanne-dentaire.ch

swiss-dentalclinic.com | chablais-dentaire.ch | dentiste-aigle.com | lausanne-dentaire.ch

Autunno 2015 apriamo la nostra quarta clinica ultramoderna (17 riuniti) a Sion, cantone Vallese



Richiedete il PASSAPORTO IMPLANTARE.
È un diritto dei vostri pazienti.



*Dal 1987 a oggi
La passione per le piccole cose
porta ai grandi successi
e la soddisfazione dei nostri clienti
è la nostra miglior pubblicità.*



E-mail: SCDA@SCDAonline.org
Website: www.scdaonline.org

14-17 Istanbul - Turchia
SIDEX 2016 - 13th Istanbul
Dental Equipment and Materials
Exhibition Cnr Kongre Ve Fuar
Alani, Isletmeciligi A.S.
Tel: +90 212 465 74 74
Website: www.cnrexpo.com

15-17 Shenzhen - Cina
2016 eHealth - China eHealth
Show Creativity Convention &
Exhibition Ltd. (CCEC) Shenzhen
- China
Tel: +86 755 8326 0488 / 8322 4480

15-17 Seoul - Corea
SIDEX 2016 - The 13th Seoul
International
Dental Exhibition & Scientific
Congress Seoul Dental
Association (SDA)

Tel: +82 2 498 9146
E-mail: sda@sda.or.kr
Website: www.sidex.or.kr

17-20 Shanghai - Cina
2016 tHIS - The Health
Industry Summit co-located
events: CMEF Spring,
PharmChina, API China Reed
Sinopharm Exhibitions Co., Ltd.
E-mail: this@reedsinopharm.
com Website: www.cmf.com.
cn/default.aspx

18-21 Mosca - Russia
2016 Dental Salon Moscow
39th International Dental
Forum & Exhibition
co-located event 2016 DDS
World Moscow Natalia Khokhlova
Email: rus@dental-expo.com

19-21 Tashkent - Uzbekistan
2016 TIHE - 21st Tashkent

International Healthcare
Exhibition
co-located events 2016
AptekaExpo Central Asia
2016 Stomatology
Uzbekistan ITE Uzbekistan
Tel: +998 71 113 01 80
Email: post@ite-uzbekistan.uz
Website: www.ite-uzbekistan.uz

21-22 Salt Lake City - Usa
Utah Dental Association
Convention Utah Dental
Association
Tel: +1 801 261 5315
E-mail: uda@uda.org
Website: www.uda.org

22-23 Birmingham - Inghilterra
The Dentistry Show 2016
CloserStill Media
Healthcare Ltd
Website:
www.closerstillmedia.com

27-30 Toronto - Canada
AACD 2016 - 32nd Annual
American Academy of
Cosmetic Dentistry
Scientific Session American
Academy of Cosmetic
Dentistry
Tel: +1 608 222 8583
Toll-free: 800 543 9220
Website: www.aacd.com

28-29 Copenhagen - Danimarca
2016 Scandefa
Bella Center
Tel:+45 32 52 88 11
Fax:+45 32 51 96 36
Email: bc@bellacenter.dk
Website: www.bellacenter.dk

29-30 Saint Paul - Usa
Star of the North Meeting
Minnesota Dental Association
E-mail: info@mndental.org
Website: www.mndental.org

AGENDA CORSI <

DENTISTI

MARZO

CAD CAM

Verona - VR 04
Sirona Digital Academy
Tel. 045.8281803
formazione@sirona.it

www.sironatimes.it
La multiunità in quadrante
posteriore e frontale

Verona - VR 07-08
Sirona Digital Academy
Tel. 045.8281803
formazione@sirona.it
www.sironatimes.it
L'elemento singolo: la
ricostruzione completa

con corona, la ricostruzione
parziale inlay onlay

CHIRURGIA

Milano - MI 08-09
Dental Campus - Tel. 071.918469
segreteria@dentalcampus.it
Chiapasco M.
Il rialzo del seno mascellare:
come ottimizzare i risultati e

prevenire/gestire le eventuali
complicanze - corso teorico
pratico

CHIRURGIA IMPLANTARE

Bucarest 09-12
Sweden & Martina
www.sweden-martina.com
Barbieri N., Provvigionato M.
Corso di chirurgia implantare

AVVERTENZE AL LETTORE: Le informazioni relative agli eventi vengono comunicate direttamente dagli organizzatori oppure reperite attraverso fonti pubbliche. La redazione non risponde di eventuali variazioni dei dati indicati oppure di possibili errori. In caso di interesse agli eventi riportati, si consiglia di consultare l'organizzatore per la conferma dei dati e per ricevere ulteriori informazioni.



Sei un professionista della vendita in cerca di serie opportunità di crescita?

Noi ne abbiamo una da non perdere. Contattaci e parliamone.

www.estetismile.com Tel. +39 02 94751315





**EXPO
DENTAL
MEETING**

Rimini
19-20-21
maggio 2016



**L'EVOLUZIONE DEL DENTALE È QUI
IN UN UNICO EVENTO**

COMUNICAZIONE

Milano - MI 25-26
Glad - Tel. 380.7570822
info@gladschool.it
Rosso R., Ghianda L., Marzo G.
L'odontoiatria fuori dai denti

CONSERVATIVA

Rimini - RN 04
Sweden & Martina
www.sweden-martina.com
Breschi L.
Il restauro conservativo: protocolli operativi per i sistemi adesivi ed i materiali compositi - Corso Introduttivo alla Teoria del Colore conservativa

Roma - RM 04
Tel. 348.2627683
aureliosaino@gmail.com
De Gabriele R.
L'ancoraggio scheletrico guidato

Bari - BA 04-05
Ufficio Corsi Dental Trey
corsi@dental Trey.it
Pongione G.
Restauri estetici adesivi nei settori anteriori

Teramo - TE 05
Sweden & Martina
www.sweden-martina.com
Breschi L.
Il restauro conservativo: protocolli operativi per i sistemi adesivi ed i materiali compositi

Vimercate - MB 08
Sweden & Martina
www.sweden-martina.com
Breschi L.
Il restauro conservativo: protocolli operativi per i sistemi adesivi ed i materiali compositi

Roma - RM 11
Ufficio Corsi Dental Trey
corsi@dental Trey.it
Politano G.
Restauri adesivi diretti nei settori posteriori: qualità e risparmio di tempo clinico. Incontro di presentazione

Due Carrare - PD 11
Sweden & Martina
www.sweden-martina.com
Breschi L.
Il restauro conservativo: protocolli operativi per i sistemi adesivi ed i materiali compositi. Corso teorico-pratico

Fiumana - FC 11
Ufficio Corsi Dental Trey
corsi@dental Trey.it
Spreafico R.
Corso teorico pratico sui restauri in resina composita sui denti posteriori

Milano - MI 12
Dental Campus
Tel. 071.918469
segreteria@dentalcampus.it
Putignano A.
I restauri estetici diretti nei settori anteriori e posteriori - corso teorico pratico

DIGITALE

Verona - VR 14
Sirona Digital Academy
Tel. 045.8281803
formazione@sirona.it
www.sironatimes.it
Digital Connect: comunicazione digitale studio/laboratorio con apollo DI

EMERGENZE

Ancona - AN 12
Dental Campus Tel. 071.918469
segreteria@dentalcampus.it
Buglioni L.
Emergenze ambulatoriali in odontoiatria

Limena - PD 12
www.dentalclub.it
Ferro R., Fortini A.
Viaggio nelle seconde classi: avanzare o arretrare?

ENDODONZIA

Genova - GE 05
www.endodonzia.it
corso@endodonzia.it
SIE endodontic Courses 2016. Primo incontro 44 crediti ECM

Brescia - BS 15
www.endodonzia.it
corso@endodonzia.it
SIE endodontic Courses 2016. Primo incontro 44 crediti ECM

Milano - MI 18
Segreteria organizzativa Acme
Tel. 0761.228317
info@edizioniacme.it
Mareschi P.
Indicazioni al trattamento e al ritrattamento endodontico: dalla diagnosi al piano di trattamento. Corso teorico

Milano - MI 19
Segreteria organizzativa Acme
Tel. 0761.228317
info@edizioniacme.it

Mareschi P.
Endodonzia clinica ragionata. Corso teorico

FACCETTE

Torino - TO 12
Segreteria organizzativa Acme
Tel. 0761.228317
info@edizioniacme.it
Tessore G.
Faccette in ceramica nei settori anteriori: indicazioni, preparazioni, incollaggio. Corso pratico

Verona - VR 16-17
Sirona Digital Academy
Tel. 045.8281803
formazione@sirona.it
www.sironatimes.it
Le riabilitazioni estetiche frontali: faccette e corone

Due Carrare - PD 17-19
Sweden & Martina
www.sweden-martina.com
Csonka M.
Rialzi di seno mascellare per via crestale e con approccio laterale + live surgery

IMPLANTOLOGIA

Milano - MI 01
Tel. 0521.290191
fabiola@mvcongressi.it
www.mvcongressi.com
Corso di Alta Formazione in Implantologia Orale: la chiave del successo in implantologia

Bucarest 02-05
Sweden & Martina
www.sweden-martina.com
Parma Benfenati S.
Il trattamento dei tessuti molli in parodontologia ed implantologia

Vimercate - MB 04
Nobel Biocare Italiana srl
laura.tremolada@nobelbiocare.com
Pozzi A.
Impianto singolo post-estrattivo a carico immediato implantologia

Sesto Fiorentino - FI 07-08
Segreteria ISO Tel. 055.304458
iso@leone.it
Turrini R., Pisa M.
Corso di Implantologia 3D diagnosi, pianificazione e chirurgia guidata con la metodica DSL

Desenzano del Garda - BS 08-09
De Ore Tel. 045.6020924,
info@deorematerials.com
Todisco M.



**VELOCITÀ
PRECISIONE
ACCURATEZZA**



**NUOVO SCANNER INTRAORALE
3D PROGRESS® MHT**

- > Sensore Smart Pixel, velocità ed accuratezza garantita.
- > Powder free.
- > Sistema ottico in grado di raggiungere tutti gli elementi delle arcate.
- > Possibilità di sospendere, visionare i sottosquadri, modificare e riprendere la scansione.
- > Scansione fluida grazie allo stitching automatico real time.
- > Sistema anti appannamento brevettato.
- > Portatile.
- > Feedback sonoro.

**TECNOLOGIA ITALIANA
ALLA PORTATA DI TUTTI**



Fotografa il QRCode per saperne di più



MHT S.r.l. a socio unico
Via Enrico Fermi 22, 37135 (VR)
Tel. 045 6020842
Fax 045 6020196
info@mht.it
www.mht.it



➤ AGENDA CORSI

Ricostruzione ossea tridimensionale con membrane- rialzo del seno mascellare

Cagliari - CA 11
Sweden & Martina
www.sweden-martina.com
Foddis S.

Corso teorico pratico di chirurgia e implantologia: dai concetti di base alla chirurgia avanzata

Milano - MI 11
Tel. 0521.290191
fabiola@mvcongressi.it
www.mvcongressi.com
Corso di Alta Formazione in Implantologia Orale: la chiave del successo in implantologia

Bologna - BO 17-18
Sirona Digital Academy
Tel. 045.8281803
formazione@sirona.it
www.sironatimes.it

Corso di progettazione avanzata e finalizzazione estetica: abutment solutions

Sesto Fiorentino - FI 21-22
Segreteria ISO
Tel. 055.304458 iso@leone.it
Targetti L.

Corsi clinico-pratici di Implantologia Osteointegrata e di implantoprotesi

Verona - VR 21-22
Sirona Digital Academy
Tel. 045.8281803
formazione@sirona.it
www.sironatimes.it
L'elemento singolo: la

ricostruzione completa con corona, la ricostruzione parziale inlay onlay

LASER

Brescia - BS 11
Sirona Digital Academy
Tel. 045.8281811
formazione@sirona.it
www.sironatimes.it
Sirolaser experience day

Milano - MI 11
Segreteria organizzativa
Acme Tel. 0761.228317
info@edizioniacme.it
Roncati M.
Laser a diodo associato a terapia parodontale non chirurgica corso monotematico pratico su tessuti animali

LEGISLAZIONE

Cagliari - CA 12
AIO - Manager Eventi
eventi@aio.it
Franco Bruno
L'odontoiatra tra normative, giurisprudenza e assicurazioni
8 crediti ECM

MANAGEMENT

Milano - MI 18-19
www.neossitalia.it
Dental Management 2

ORTODONZIA

Bologna - BO 04
Dentag Italia
Tel. 0471.256233
info@dentag-italia.com

www.dentag-italia.com
Dott. Togni
Prof. Slavicek Basic Curriculum 2016 Italy - Serate informative

Roma - RM 04
Tel. 348.2627683
aureliosaino@gmail.com
De Gabriele R.
L'ancoraggio scheletrico guidato
8 crediti ECM

Cuceglione - TO 05
info@orthopiu.it
Pellegrino G.
Il trattamento ortodontico precoce con i dispositivi preformati LM

Montego Bay - 05
Tel. 0185.7887801
orthocorsi@micerium.it
Luzi C.
Micerium Meeting Jamaica

Pordenone - PN 05
AIO - Manager Eventi
eventi@aio.it
Franco Bruno
Le apparecchiature preformate nell'ortodonzia quotidiana. Una tecnica semplificata per risolvere le malocclusioni
8 crediti ECM

Cagliari - CA 11-12
gianniromani@orteam.it
Carboni A.
Face start up 2 - Evoluzione del sistema straight-wire

Milano - MI 12
Dental Campus
Tel. 071.918469
segreteria@dentalcampus.it

Fonzar A.
Il trattamento dei pazienti affetti da malattiparodontale: come fare bene le cose giuste

Milano - MI14
Dentag Italia
Tel. 0471.256233
info@dentag-italia.com
www.dentag-italia.com
Dott.ssa Casadei
Prof. Slavicek Basic Curriculum 2016 Italy - Serate informative

Milano - MI 19
Dental Campus
Tel. 071.918469
segreteria@dentalcampus.it
Cacciafesta V.
Ortodonzia fissa multibracket

PARODONTOLOGIA

Milano - MI 04
Segreteria organizzativa
Acme - Tel. 0761.228317
info@edizioniacme.it
Roncati M.
Parodontologia non chirurgica

Benevento - BN 05
MJ Eventi Tel 055.576856
eventi@mjeventi.eu
Corso teorico-pratico "la terapia parodontale non chirurgica"

Milano - MI 08-09
MJ Eventi tel 055 576856
eventi@mjeventi.eu
Advances Techniques in periodontal plastic surgery

Padova - PD 09-11
Tel. 049.8751112
www.odop.it
Corso pratico di debridement: scaling e levigatura radicolare

CliniCloud

l'App per i tuoi pazienti

Nuova Modulistica Digitale






Il paziente da Studio compila l'Anagrafica, l'Anamnesi, consulta Consensi, Documenti e Immagini.

www.clinicloud.it

HORIZON BLUE

www.caes.it

Comunicazione

Fidelizzazione

Tecnologia

per il trattamento non chirurgico della malattia parodontale
30 crediti ECM

Milano - MI 12
Segreteria organizzativa
Acme Tel. 0761.228317
info@edizioniacme.it
Cardarelli F.

Elastodonzia: un nuovo approccio in ortodonzia funzionale. Corso teorico

Ancona - AN 12
Dental Campus Tel. 071.918469
segreteria@dentalcampus.it
Roncati M.

Parodontologia non chirurgica: tecnologia, protocolli, letteratura ed esperienza clinica, finalizzati alla migliore cura del paziente - corso teorico pratico

Fiumana - FC 31
Ufficio Corsi Dental Trey
corsi@dental Trey.it
Zucchelli G.
Corso di parodontologia chirurgica

PEDODONZIA

Ancona - AN 18
Dental Campus Tel. 071.918469
segreteria@dentalcampus.it
Birardi V.

Corso teorico-pratico di odontoiatria pediatrica: diagnosi e terapie dai primi anni di vita

Torino - TO 18-19
Ufficio Corsi Dental Trey
corsi@dental Trey.it
Corso teorico di pedodonzia pratica 2016

PREVENZIONE

Milano - MI 19
Segreteria organizzativa Acme

Tel. 0761.228317
info@edizioniacme.it
Mastroberardino S.
La prevenzione della carie nello studio odontoiatrico. Corso teorico

PROTESI

Milano - MI 11-12
Segreteria organizzativa Acme
Tel. 0761.228317
info@edizioniacme.it
Roncati M.

La protesi di tutti i giorni su denti e impianti (con tecnica BOPT) 1° modulo. Corso teorico

PROTESI FISSA

Limena - PD 11
www.dentalclub.it
info@afgtlab.it
D'Amelio M.
Corso graduale: protesi fissa 40 crediti ECM

Tivoli Terme - RM 11-12
Segreteria organizzativa
Tel. 0774.379166/339.5419371
info@afgtlab.it - www.afgtlab.it
Cecere A.
AFG - Anatomic Functional Geometry - Corso base di modellazione naturale in cera

Roma - RM 18
Ufficio Corsi Dental Trey
corsi@dental Trey.it
Ferretti F., Nicastro M.
Corso annuale teorico-pratico su paziente di protesi fissa

Milano - MI 18-19
Dental Campus Tel. 071.918469
segreteria@dentalcampus.it
Perakis N.
Preparazioni dentali e provvisori: preparare denti - molti denti - ribasare e modificare i provvisori in maniera rapida ed efficace 18 crediti ECM

Torino - TO 18-19
Sweden & Martina
www.sweden-martina.com
Mirabella D.
La tecnica straight-wire mirabella: caratteristiche peculiari e sua evoluzione

RADIOLOGIA

Verona - VR 16
Sirona Digital Academy
Tel. 045.8281811
formazione@sirona.it
www.sironatimes.it
Corso di radiologia per utilizzatori di Cone Beam 3D

Brescia - BS 18-19
Tel. 348.7584428
info@circolodisam.it
Savi A., Turillazzi O.
Protocollo per il corso neosmalto specialist radiologia

RIGENERAZIONE

Vimercate - MB 11
Nobel Biocare Italiana srl
Tel. 039.6836263
francesca.radaelli@nobelbiocare.com
Tabanella G.
Aumenti volumetrici predicibili: limiti e potenzialità tissutali

SEDAZIONE

Due Carrare - PD 11
Sweden & Martina
www.sweden-martina.com
Regaldo G., Vignato G.
Corso di ipnosi

Modena - MO 19
Segreteria organizzativa Acme
Tel. 0761.228317
info@edizioniacme.it
Rossani F., Bruzzesi, Galetti, Landini, Scavone
Corso teorico-pratico di ipnosi per sanitari

APRILE

CAD CAM

Verona - VR 28-29
Sirona Digital Academy
Tel. 045.8281803
formazione@sirona.it
www.sironatimes.it
L'elemento singolo: la ricostruzione completa con corona, la ricostruzione parziale inlay onlay

Verona VR 31-01
Sirona Digital Academy
Tel. 045.8281803
formazione@sirona.it
www.sironatimes.it
L'elemento singolo: la ricostruzione completa con corona, la ricostruzione parziale inlay onlay

CHIRURGIA

S. Giovanni Rotondo - BA 14-15
www.sicmf.org
La chirurgia oncologica cervico-facciale nell'anziano: aspetti clinici e indicazioni chirurgiche

Due Carrare - PD 14-16
Sweden & Martina
www.sweden-martina.com
Csonka M.
Ricostruzione tridimensionale delle creste atrofiche: gbr con mesh in titanio vs innesti a blocco + live surgery

Ancona - AN 15-16
Dental Campus Tel. 071.918469
segreteria@dentalcampus.it
Ronda M.
Gestione dei difetti ossei verticali e/o orizzontali della mandibola posteriore: introduzione e descrizione delle nuove tecniche di passivazione dei lembi



Organizzazione



www.assofieresicilia.it

EXPO ODONTO SUD

Salone mediterraneo specializzato rivolto ai professionisti del Settore Dentale

L'appuntamento con il Sud Italia e Malta



CATANIA ETNA FIERE - CENTRO FIERISTICO ETNAPOLIS

Venerdì 19 - Sabato 20 - Domenica 21 Febbraio 2016



10 minuti



25 minuti



25 minuti



6000 posti auto gratuiti

Ingresso libero riservato solo agli Operatori del Settore

Condizioni generali di partecipazione, consultabili all'interno del sito, alla voce ESPORRE Info : 320 0437522 marketing@expodontosud.it

www.expodontosud.it

(new lingual flap and brushing technique), del concetto di ingombro volumetrico, timing chirurgico e prognosi a 15 anni. Successi, insuccessi e complicanze

Modena - MO 16
Segreteria organizzativa
Acme Tel. 0761.228317
info@edizioniacme.it
Bruzzesi, Galetti, Landini, Scavone

La chirurgia dei terzi molari - Corso teorico pratico in due incontri con attività clinica su paziente. 2° incontro

CHIRURGIA IMPLANTARE

Viareggio - LU 14-16
info@dentidelgiudizio.com
Barone R.

Sviluppare la corretta soluzione implantare: dall'elemento singolo all'edentulia totale
18,7 crediti ECM

Vimercate - MI 15
Nobel Biocare Italiana srl
laura.caroli@nobelbiocare.com
Borra S.

Prevenzione, mantenimento e gestione delle complicanze nella terapia implantare

COLORE

Sutri - VT 30
Centro Corsi della Feniiiiix
Tel. 0761.600396
feniiiiix@tiscali.it
www.feniiiiix.com

Corso introduttivo alla Teoria del Colore

CONSERVATIVA

Ancona - AN 01-02
Dental Campus
Tel. 071.918469 segreteria@
dentalcampus.it
Scolavino S.

Restauri adesivi diretti anteriori e posteriori con il metodo style italiano

Parma - PR 09
Sweden & Martina
www.sweden-martina.com
Breschi L.

Il restauro conservativo: protocolli operativi per i sistemi adesivi ed i materiali compositi. Corso teorico-pratico

Brescia - BS 29-30
MJ Eventi - Tel. 055 576856
eventi@mjeventi.eu
Cavalli G.
Semplificazione, predicibilità ed estetica in conservativa e protesi
50 crediti ECM

DIGITALE

Roma - RM 06
Ufficio Corsi Dental Trey
corsi@dental Trey.it
Impronta digitale: 3M True Definition Scanner

Napoli - NA 20
Ufficio Corsi Dental Trey
corsi@dental Trey.it
Impronta digitale: 3M True Definition Scanner

EMERGENZE

Roma - RM 09
ANDI Roma
Tel. 06.44252535-27
segreteria@andi.roma.it
Marini P.
L'emergenza medica nello studio odontoiatrico

ENDODONZIA

Cinisello Balsamo - MI 16

Sweden & Martina
www.sweden-martina.com
Marcoli P. A.
Corso teorico-pratico di endodonzia la preparazione simultanea del canale radicolare

Genova - GE 22-23
andrea.polesel@libero.it
Polesel A.
Corso Teorico Pratico full immersion: ritrattamenti endodontici

Bologna - BO 29-30
Sweden & Martina
www.sweden-martina.com
Iorio Siciliano A.
Dalla cavità d'accesso al restauro post-endodontico: strategie cliniche

FACCETTE

Limena - PD 22
www.dentalclub.it
D'Amelio M.
Corso teorico pratico sulla realizzazione di faccette in ceramica integrale
19 crediti ECM

ORTHO
MILANO ROMA TORINO
SYSTEM

PER FARE L'ORTODONZIA SI DEVE ESSERE SPECIALISTI?
NOI LO SIAMO DA SEMPRE.





ORTHOSYSTEM ROMA S.R.L.
VIA ANDREA CHECCHI 35, 00137 ROMA
0686898994
INFO@ORTHOSYSTEMROMA.COM
WWW.ORTHOSYSTEMROMA.COM

➤ AGENDA CORSI

GESTIONE

Fiumana - FC 09
Ufficio Corsi Dental Trey
corsi@dental Trey.it
Caprara T.

Come gestire lo studio da professionisti in un mondo di imprenditori 13 crediti ECM

IMPLANTOLOGIA

Terni - TR 01-02
Sweden & Martina
www.sweden-martina.com
Csonka M.

Chirurgia muco-gengivale e ottimizzazione del risultato estetico in implantologia

Lecce - LE 08
Sweden & Martina
www.sweden-martina.com
Cannizzaro G., Viola P.
Il principio di semplificazione in implantologia e il nuovo concetto di fixed-on-2 e fixed-on-3. la nuova sfida: provocazione o realtà clinica...?!?

Roma - RM 08-09
Segreteria ISO
Tel. 055.304458
iso@leone.it
Dr. Mario Guerra,
Dr. Salvatore Belcastro,
Dr. Leonardo Palazzo.
Corso clinico-pratico di Implantologia Osteointegrata e Implantoprotesi

Due Carrare - PD 20
Sweden & Martina
www.sweden-martina.com
Csonka M.
Chirurgia muco-gengivale

e ottimizzazione del risultato estetico in implantologia

MARKETING

Limena - PD 30
www.dentalclub.it
Cortesi Ardizzone V.
Corso ud: abilità clinica e di marketing, sinergie del team odontoiatrico

ORTODONZIA

Traben-Trarbach - 22-23
info@orthopiu.it
www.orthopiu.it
Bjorn L., Glasl B.
Nuovi concetti e utilizzo dei moderni sistemi di ancoraggio

PEDODONZIA

Padova - PD 15-16
Ufficio Corsi Dental Trey
corsi@dental Trey.it
De Pasquale A.
Corso teorico di pedodonzia pratica 2016

PROTESI FISSA

Milano - MI 08
Dental Campus
Tel. 071.918469
segreteria@dentalcampus.it
Rappelli G.
Protesi fissa e faccette su denti naturali
Corso teorico pratico

RADIOLOGIA

Milano - MI 11
Sirona Digital Academy
Tel. 045.8281803
formazione@sirona.it

www.sironatimes.it
La multiunità in quadrante posteriore e frontale

SEDAZIONE

Venezia - VE 02
Eve-Lab Tel. 06.8861845
info@studiorossani.it
Argenton S., Bardaro S., Rossani F.
Convegno agopuntura, ipnosi, sedazione farmacologica

Milano - MI 08-09
Eve-Lab Tel. 06.8861845
info@studiorossani.it
Rossani F.
Corso di Ipnosi Clinica per Sanitari I Livello

ODONTOTECNICI

MARZO

CAD CAM

Verona - VR 07-08
Sirona Digital Academy
Tel. 045.8281803
formazione@sirona.it
www.sironatimes.it
L'elemento singolo: la ricostruzione completa con corona, la ricostruzione parziale inlay onlay

Verona - VR 21
Sirona Digital Academy
Tel. 045.8281803
formazione@sirona.it
www.sironatimes.it
Progettazione con inlab di riabilitazioni complete: estetiche frontali e settori posteriori dinamici
Verona - VR 21-22
Sirona Digital Academy

Tel. 045.8281803
formazione@sirona.it
www.sironatimes.it
L'elemento singolo: la ricostruzione completa con corona, la ricostruzione parziale inlay onlay

Verona - VR 23-24
Sirona Digital Academy
Tel. 045.8281803
formazione@sirona.it
www.sironatimes.it
La metodica Sirona Inlab nelle riabilitazioni metalfree in protesi fissa

CHIRURGIA IMPLANTARE

Bucarest - 09-12
Sweden & Martina
www.sweden-martina.com
Barbieri N., Provvionato M.
Corso di chirurgia implantare


COMUNICAZIONE

Milano MI 25-26
Glad tel. 380.7570822
info@gladschool.it
Rosso R., Ghianda L., Marzo G.
L'odontoiatria fuori dai denti

CONSERVATIVA

Due Carrare - PD 11
Sweden & Martina
www.sweden-martina.com
Breschi L.
Il restauro conservativo: protocolli operativi per i sistemi adesivi ed i materiali compositi.
Corso teorico-pratico

Milano - MI 12
Dental Campus Tel. 071.918469
segreteria@dentalcampus.it
Putignano A.



+ CM LOC® Il sistema d'ancoraggi.



Perché CM LOC®

- + Possibili divergenze degli impianti fino a 60°
- + Applicazione semplice e funzionale
- + Inserimento della protesi senza tensioni
- + Sistema completo modulare
- + Soluzione igienica senza foro ritenitivo centrale
- + Materiali di alta qualità ed efficacia clinica
- + Ritenzione precisa e duratura
- + Disegno compatto per un elevato comfort d'uso e pulizia
- + Interessante rapporto prezzoprestazioni
- + Swiss made



Cendres + Métaux Italia S.r.l. - Via D. Balestrieri 1 - 20154 Milano - T 02 33611510 - F 02 33600111 - cmit@cmsa.ch - www.cmsa.ch/dental

CENDRES+
MÉTAUX

I restauri estetici diretti nei settori anteriori e posteriori. Corso teorico pratico

Torino - TO 12
Segreteria organizzativa
Acme Tel. 0761.228317
info@edizioniacme.it
Tessore G.

Faccette in ceramica nei settori anteriori: indicazioni, preparazioni, incollaggio. Corso pratico

Milano - MI 18-19
Dental Campus
Tel. 071.918469
segreteria@dentalcampus.it
Perakis N.

Preparazioni dentali e provvisori: preparare denti - molti denti - ribasare e modificare i provvisori in maniera rapida ed efficace - corso teorico pratico

18 crediti ECM

DIGITALE

Verona - VR 14
Sirona Digital Academy
Tel. 045.8281803
formazione@sirona.it
www.sironatimes.it
Digital Connect: comunicazione digitale studio/laboratorio con apollo DI

ENDODONZIA

Genova - GE 05
www.endodonzia.it
corso@endodonzia.it
SIE endodontic Courses 2016
44 crediti ECM

Brescia - BS 15
www.endodonzia.it
corso@endodonzia.it
SIE endodontic Courses 2016
44 crediti ECM

Milano - MI 18
Segreteria organizzativa
Acme Tel. 0761.228317
info@edizioniacme.it
Mareschi P.
Indicazioni al trattamento e al ritrattamento endodontico: dalla diagnosi al piano di trattamento.

Milano - MI 19
Segreteria organizzativa
Acme Tel. 0761.228317
info@edizioniacme.it
Mareschi P.
Endodonzia clinica ragionata. Corso teorico

FACCETTE

Brescia - BS 15
Siced - Tel./Fax 030.2092960
www.siced.info
Quinzi P.
Faccette in ceramica su foglie di platino

Verona - VR 16-17
Sirona Digital Academy
Tel. 045.8281803
formazione@sirona.it
www.sironatimes.it
Le riabilitazioni estetiche frontali: faccette e corone

FOTOGRAFIA

Brescia - BS 04-05
Siced - Tel./Fax 030.2092960
www.siced.info

Maffei S. Tecnica fotografica in studio e laboratorio

IMPLANTOLOGIA

Bucarest - 02-05
Sweden & Martina
www.sweden-martina.com
Parma Benfenati S.
Il trattamento dei tessuti molli in parodontologia ed implantologia

Vimercate - MB 04
Nobel Biocare Italiana srl
laura.tremolada@nobelbiocare.com
Pozzi A.
Impianto singolo post-estrattivo a carico immediato

Milano - MI 11
Tel. 0521.290191
fabiola@mvcongressi.it
www.mvcongressi.com
Corso di Alta Formazione in Implantologia Orale: la chiave del successo in implantologia

Due Carrare - PD 17-19
Sweden & Martina
www.sweden-martina.com
Csonka M.
Rialzi di seno mascellare per via crestale e con approccio laterale + live surgery

LASER

Trieste - TS 05
Tel. 331.5039655
organizzazione.idea@gmail.com
L'utilizzo del Laser nella realtà professionale dell'Igienista Dentale: dagli elementi di diritto

alla pratica clinica quotidiana

Brescia - BS 11
Sirona Digital Academy
Tel. 045.8281811
formazione@sirona.it
www.sironatimes.it
Sirolaser experience day

Milano - MI 11
Segreteria organizzativa Acme
Tel. 0761.228317
info@edizioniacme.it
Roncati M.
Laser a diodo associato a terapia parodontale non chirurgica - corso monotematico pratico su tessuti animali

MANAGEMENT

Milano - MI 18-19
www.neossitalia.it
Dental Management 2

MARKETING

Milano - MI 11
Nobel Biocare Italiana srl
laura.tremolada@nobelbiocare.com
Comunicare per vendere

ORTODONZIA

Bologna - BO 04
Dentag Italia
Tel. 0471.256233
info@dentag-italia.com
www.dentag-italia.com
www.siced.info
Allegrini L.
Approcci diversificati a costi favorevoli con Ceramica Noritake EX3 (materiali e metodi)

FONA Stellaris

IMMAGINI ECCELLENTI PER UNA DIAGNOSI Istantanea

FONA Stellaris è dotato delle tecnologie più avanzate per fornire immagini nitide ad ogni acquisizione. Lo scintillatore con strato di ioduro di Cesio (CsI), in combinazione con il sensore CMOS-APS (Active Pixel Sensor), offre immagini ad alta risoluzione in tempi rapidissimi.

www.fonadental.it - info@fonadental.it



AVVISO DI SICUREZZA URGENTE

Sistemi radiografici intraorali Kodak 2100 e Kodak 2200

FSCA MA-2013-0037 – Modifica del dispositivo

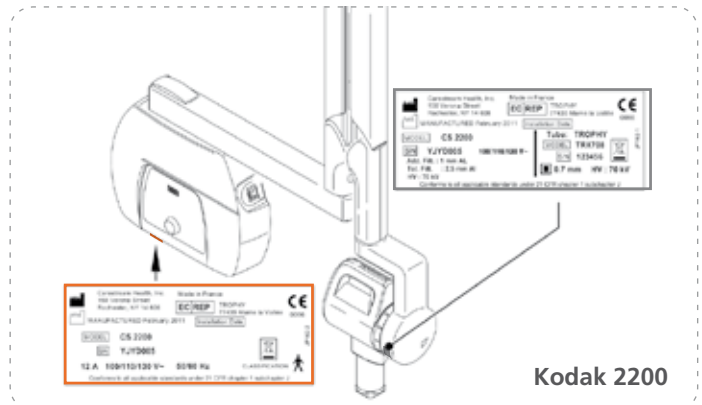
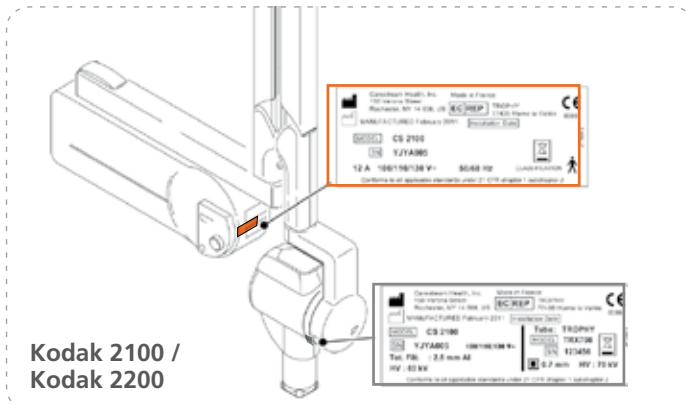
Carestream

Prima pubblicazione: 5 febbraio 2014

Attenzione: **potenziale guasto prematuro del giunto della staffa del braccio a forbice Kodak 2100 e Kodak 2200.**

Dettagli sui dispositivi interessati: Sistemi radiografici odontoiatrici endorali Kodak 2100 e Kodak 2200 in vendita nel periodo tra Maggio 2008 e Aprile 2010 – numeri di serie che iniziano con WE, WF, WG, WH, WI, WJ, WK, WL, XA, XB, XC, XD, XE, XF, XG, XH, XI, XJ, XK, XL, YA, YB, YC, YD

Identificazione numero di serie



Descrizione del problema: Carestream ha identificato un problema nel processo di fabbricazione durante il periodo sopra indicato che potrebbe comportare il guasto prematuro del collegamento del braccio a forbice alla staffa. Il guasto non è immediato e normalmente è visibile all'utente prima che il braccio possa cadere. In caso di caduta del braccio, vi è il rischio di lesioni da impatto al paziente o all'utente.

Consiglio agli utenti: Carestream raccomanda agli utenti di effettuare ispezioni periodiche delle loro unità utilizzando le immagini seguenti, per garantire che il braccio non presenti guasti. Un tecnico di assistenza del rivenditore effettuerà in loco un'ispezione approfondita e una modifica per risolvere il problema. Se l'unità mostra i primi segni di guasto durante l'ispezione, interrompere l'utilizzo e chiamare immediatamente il rivenditore oppure Carestream allo 00800 4567 7654



Azione adottata dal produttore:

Carestream sta implementando un'azione correttiva di sicurezza sul campo per far ispezionare ogni unità inclusa nel periodo interessato da un tecnico e far aggiungere una modifica a ogni unità.

**IGIENISTI, ASSISTENTI
PERSONALE AUSILIARIO**

MARZO

IGIENE

Rimini - RN 05
Tel. 055.5539720
aidi@congresslab.it
www.aiditalia.it
Universitari

LASER

Trieste - TS 05
Tel. 331.5039655
organizzazione.idea@gmail.com
**L'utilizzo del Laser nella
realità professionale
dell'Igienista Dentale: dagli
elementi di diritto alla pratica
clinica quotidiana**

PARODONTOLOGIA

Milano - MI 04-05
Segreteria organizzativa Acme
Tel. 0761.228317
info@edizioniacme.it
Roncati M.
**Parodontologia non chirurgica
corso teorico**

Benevento - BN 05
MJ Eventi Tel 055.576856
eventi@mjeventi.eu
**Corso teorico-pratico "la
terapia parodontale non
chirurgica"**

Padova - PD 09-11
Tel. 049.8751112 - www.odop.it
**Corso pratico di
debridment: scaling e
levigatura radicolare
per il trattamento non**

**chirurgico della malattia
parodontale**

Milano - MI 11
Segreteria organizzativa
Acme Tel. 0761.228317
info@edizioniacme.it
Roncati M.
**Laser a diodo associato
la terapia parodontale
non chirurgica corso
monotematico pratico
su tessuti animali**

PREVENZIONE

Milano - MI 19
Segreteria organizzativa
Acme Tel. 0761.228317
info@edizioniacme.it
Mastroberardino S.
**La prevenzione della carie
nello studio odontoiatrico**

APRILE

MARKETING

Limena - PD - 30
www.dentalclub.it
Cortesi Ardizzone V.
**Corso ud: abilità clinica
e di marketing, sinergie
del team odontoiatrico**

PARODONTOLOGIA

Pisa - PI - 27-30
MJ Eventi
Tel. 055 576856
eventi@mjeventi.eu
**Corso teorico pratico
di terapia parodontale
non chirurgica
per il team odontoiatrico
40 crediti ECM.**

NEWS DALLE ASSOCIAZIONI <

INFODENT è Marketing Media Partner di Associazioni e Società Scientifiche del dentale. Questo spazio è a loro dedicato.



AIOP
**Accademia Italiana di
Odontoiatria Protesica**
P.zza di Porta Mascarella, 7
40126 Bologna
T. 051.240722

aiop@aiop.com
www.aiop.com

**DIGIT@IOP, L'ODONTOIATRIA DIGITALE
ANALIZZATA DA AIOP**

Riccione, Palazzo dei Congressi
15-16 Aprile 2016

Stiamo vivendo un momento della nostra professione caratterizzato anche da una travolgente rivoluzione digitale in grado di modificare radicalmente il percorso terapeutico ricostruttivo sia per i clinici che per i tecnici. La necessità di comprendere ed eventualmente introdurre razionalmente la tecnologia digitale all'interno delle proprie realtà, gestendo la curva

di apprendimento in modo ottimale, rappresenta un'esigenza fondamentale ed irrinunciabile del protesista e dell'odontotecnico contemporaneo. Qual è lo "stato dell'arte"? L'AIOP, che da anni ha istituito una sessione "digital dentistry" in occasione del Congresso Internazionale, ha deciso di dedicare interamente all'argomento l'VIII Meeting Mediterraneo, con lo spirito indipendente ed obbiettivo che da sempre ne contraddistingue le iniziative...

**LEGGI TUTTO
FOTOGRAFA IL QR CODE
OPPURE DIGITA
infodent.it/news-associazioni**



**Società Italiana
di Endodonzia**
SIE
Società Italiana di Endodonzia
Via P. Custodi, 3 - 20136 Milano
T. 02.83.76.799

segreteria.sie@me.com
www.endodonzia.it

Congresso Internazionale SIE 2016
SAVING TEETH: THE ENDO CHALLENGE

Roma, Auditorium del Massimo
10-12 Novembre 2016

Il congresso 2016 della SIE, sull'onda del successo del Congresso Europeo organizzato nel 2011 a Roma, è internazionale. Infatti, come già a Parma nel 2014, la SIE organizzerà un meeting destinato non solo ai suoi soci, ma anche ai tanti appassionati di Endodonzia che amano spostarsi e viaggiare per coniugare l'aggiornamento scientifico e un viaggio in un paese straniero.

La SIE ha quindi deciso di puntare sulle bellezze dell'Italia ed in particolare di Roma, nonché su un programma scientifico di prim'ordine, per avere molti stranieri tra i partecipanti al Congresso e rendere così ancora più interessanti gli scambi culturali durante il meeting. Il Congresso, che si terrà a Roma dal 10 al 12 novembre avrà come sede il magnifico Auditorium del Massimo, con una capienza di circa 1000 posti a sedere...

**LEGGI TUTTO
FOTOGRAFA IL QR CODE
OPPURE DIGITA
infodent.it/news-associazioni**



UNA VALIDA ALTERNATIVA ALL'IMPLANTOLOGIA

Il Valplast® è un nylon termoplastico (superpoliammide 6.0) con caratteristiche meccaniche e di estetica eccellenti che supera i limiti delle protesi parziali rimovibili convenzionali con ganci in metallo e resina acrilica.

Grazie alla flessibilità e al basso peso specifico, il Valplast consente di realizzare dispositivi estremamente leggeri, confortevoli, che preservano i denti residui, il parodonto e il tessuto osseo. L'eccezionale traslucenza del materiale permette di produrre ganci praticamente invisibili, anche a pochi centimetri di distanza.

Il risultato è
GARANTITO A VITA*
con certificazione allegata
ad ogni protesi consegnata

*Garanzia a Vita contro il rischio di frattura della base protesica in nylon Valplast.



**OLOGRAMMA
DI ORIGINALITÀ
VALPLAST**

solo l'ologramma Valplast
garantisce l'originalità
del materiale impiegato!



PROTESI PARZIALE RIMOVIBILE CON GANCI
PROTESI PROVVISORIA PREIMPLANTARE
BITE PER BRUXISMO O DCM
PROTESI TOTALE
PROTESI MONOLATERALE
PROTESI COMBINATA

**METAL
FREE**



valplast
Primi da sempre

www.valplast.it

Valplast è il nylon originale che vanta innumerevoli tentativi di imitazione



AURODENTAL

Se ancora non conosci Valplast, Aurodental - con 3000 dispositivi prodotti in meno di due anni - è pronta a soddisfare le tue esigenze. Ogni anno, rispondiamo con successo alle richieste di oltre 500 clienti dell'intero territorio nazionale: anche per questo motivo non devi esitare. Contattaci e avrai tutte le indicazioni per inviare il tuo primo caso da realizzare in Valplast.

Con il primo invio, riceverai gratis il kit igiene, composto da Isoclean, spazzolino con setole in silicone e contenitore ermetico.

AURODENTAL Via Lorenzo Bernini, 4 25010 San Zeno Naviglio, Brescia
tel 030 3546771 fax 030 3546770 www.aurodental.it info@aurodental.it

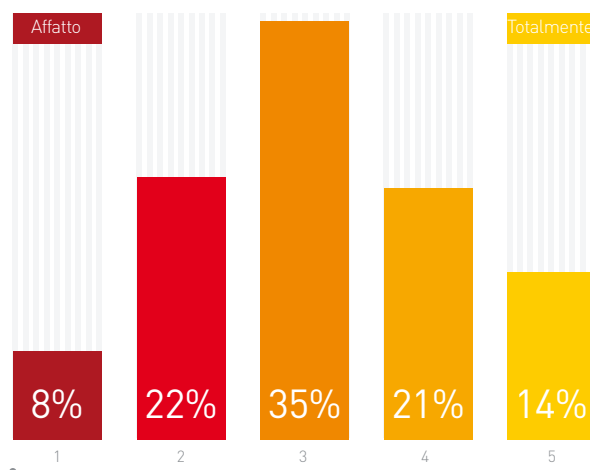
CHIEDI VALPLAST
AL LABORATORIO
CERTIFICATO
TEEH
ESCLUSIVISTA
VALPLAST

Microscopi da studio

Sondaggio su **210** responder

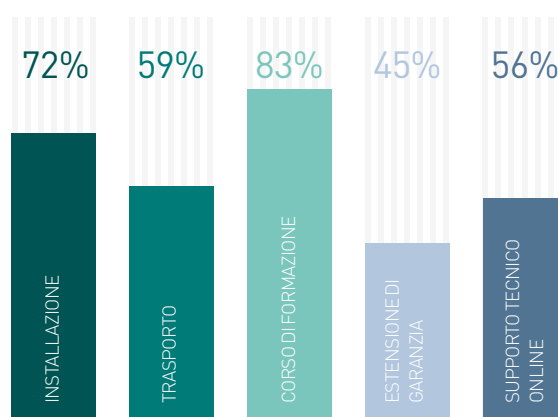
Riesce a vedere ben illuminato un canale radicolare?

| | | | |
|------------|---|-----------|-----|
| Affatto | 1 | 15 | 8% |
| | 2 | 46 | 22% |
| | 3 | 74 | 35% |
| | 4 | 45 | 21% |
| Totalmente | 5 | 30 | 14% |



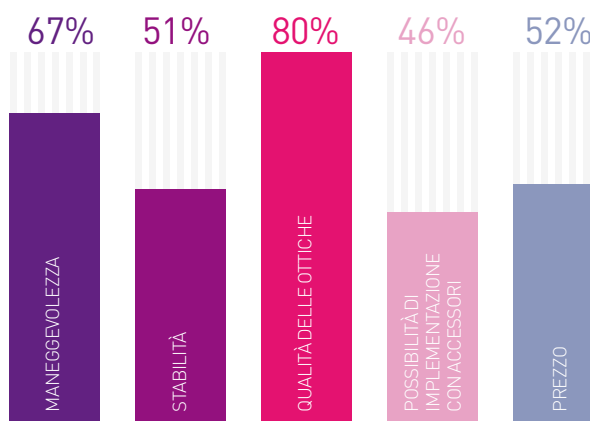
Quali servizi ritiene debbano essere inclusi nell'acquisto?*

| | | |
|-------------------------|------------|-----|
| Installazione | 151 | 72% |
| Trasporto | 124 | 59% |
| Corso di formazione | 174 | 83% |
| Estensione di garanzia | 95 | 45% |
| Supporto tecnico online | 118 | 56% |



Cosa deve avere un buon microscopio?*


| | | |
|--|------------|-----|
| Maneggevolezza | 140 | 67% |
| Stabilità | 107 | 51% |
| Qualità delle ottiche | 168 | 80% |
| Possibilità di implementazione con accessori | 97 | 46% |
| Prezzo | 109 | 52% |



* Risposte multiple

Il presente sondaggio ha solo valore informativo e rappresenta una manifestazione di opinioni degli iscritti al portale Infodent.it

➤ MICROSCOPI DA STUDIO

| |  | | | | |
|--|--|--|--|--|--|
| Prodotto | GLOBAL G-SERIES | LABOMED LTS PRIMA DNT | M400 | M525 F20 | |
| Produttore | Global Surgical Corporation | Laboamerica | Leica Microsystems | Leica Microsystems | |
| Gruppo di appartenenza in base al sistema ottico | Multifocale manuale, range focale 230-250 mm/200-350 mm | Microscopio a focale fissa 200-250-300-400 mm, Multifocale manuale 200-300 o 200-350 | A focale fissa obiettivi da 100-150-200-250-300-350-400, multifocale manuale range focale 200-300 m | Multifocale motorizzato range focale 207mm-470 m | |
| Sistema d'ingrandimento | Variatore d'ingrandimenti a scatti (3 o 6) | Variatore d'ingrandimenti a scatti (5 o 3) | Variatore d'ingrandimenti a scatti (5) | Zoom motorizzato | |
| Dimensione reale dell'obiettivo (mm) | 54 | 46 | 54 | 54 | |
| Stativi disponibili | A terra, a soffitto oppure a parete (156 cm.) | Parete, pavimento con ruote o fisso, soffitto, applicazione su riunito | Pavimento su ruote o fisso, parete, soffitto, sbraccio massimo 144 cm | Stativo a pavimento su ruote o fisso, parete, soffitto, sbraccio massimo 1.692 cm | |
| Tubi binoculari disponibili | Inclinato a 45° fisso variabile 0-200° | Inclinato a 45° fisso, variabile 0-220° | Inclinato a 45° fisso, variabile 20-40°, 5-25°, 0-180° | Inclinato a 45° fisso, variabile 20-40°, 5-25°, 0-180° | |
| Oculari disponibili | 10X | 10-12.5 X | 10-12.5-20-25-16-8 X | 10-12.5-20-25-16-8 X | |
| Sistema d'illuminazione | Xenon 180 W, Led 30 W | Opzionale alogena 150 W, xenon 300 W, led di serie 50 W HIPW, laserled 300 W | Alogena integrata senza fibra ottica, Xenon 150-300 W, led 15 W superlux | Xenon 180 W doppia sorgente | |
| Reale possibilità di bilanciamento con accessori laterali installati | Si braccio di controbilanciamento | Si, weightless motion di serie | Si movimento del microscopio senza usare le mani, sistema brevettato Leila, DBS Dynamic Balance System | Si movimento del microscopio senza usare le mani, sistema brevettato Leila, DBS Dynamic Balance System | |
| Sistema di snodi | A frizione | A frizione | A frizione | A frizione | |
| Accessori disponibili | Estensore di carr, filtri laser e per composito, sistemi di foto/video ripresa, bracci per ulteriore estensione | Sistemi video full HD, ultra HD 4k, video 3d real time. Foto APS, foto full frame | Ergo dent, doppio diaframma ad iride, filtro arancio, sistema video e foto integrato, full HD 1.080 p | Ergo dent/doppio diaframma ad iride, filtro arancio, sistema video e foto integrato, full HD 1.080 p | |
| Altre caratteristiche | Binoculare ruotabile, oculari regolabili, braccio angolato | Lenti apocromatiche di serie | Assistenza totale reale | Pannello touch screen a colori | |
| Prezzo a partire da | Non fornito | Euro 12.900,00 | Non fornito | Non fornito | |
| Info azienda | www.globalsurgical.com Importatore e distributore per l'Italia Sweden & Martina spa Tel. 049.9124300 www.sweden-martina.com | Tel. 3939783193 www.lts-srl.com | Distributore Mikros Tel. 02.36527836 www.mikros.it | Distributore Mikros Tel. 02.36527836 www.mikros.it | |

Legenda:  approfondimento  focus prodotto

| MICROSCOPIO OPERATORIO KAPS | OP-DENT5 | OPMI PICO | OPMI PROERGO |
|--|--|--|---|
| Karl Kaps GmbH & Co. KG | Optomic | Zeiss | Zeiss |
| A focale fissa 100-150-200-250-300-400 mm/multifocale manuale ob. Vario 200/400mm – Multifocale manuale b. Mini vario 220/320mm, multifocale motorizzato Vario 200/400mm | A focale fissa, obiettivi 200-250-300-400 mm | Multifocale manuale, range focale 250 mm regolabile | Multifocale motorizzato, Messa a fuoco motorizzata in continuo tramite Varioskop; intervallo di messa a fuoco 200-415 mm |
| Variatore d'ingrandimenti a scatti (3 e 5), Zoom manuale e motorizzato | Variatore d'ingrandimenti a scatti (5) | Variatore d'ingrandimenti a scatti (5) | Zoom motorizzato |
| 45 | 47 | • | • |
| A soffitto 1500 mm, a pavimento 1300 mm, a parete 1500 mm | Pavimento, parete, soffitto (1.600 mm) | A pavimento 110 cm, a soffitto 145 cm, a parete 145 cm | A pavimento 165 cm, a soffitto 165, a parete 165/185 cm |
| Inclinato a 45° fisso, variabile 0-210°, variabile 0-60° | Inclinato a 45° fisso, variabile 0°-240° | Inclinato a 45° fisso, variabile 0-180°, Foldable Tube f170/f260 | Variabile 0-180°, Tubo inclinabile f170/f260, con funzione PROMAC® per ingrandimento aggiuntivo del 50% e funzione di rotazione integrata |
| 10-12.5-16-20-25 X | 10-12.5 X | 10-12.5 X | 10-12.5 X |
| Alogena 100 W, Xenon 180 W, Led 20 W | Alogena 150 W, Xenon 100 W, Led 60 W | Alogena 100 W, Xenon 180 W, led | Alogena 100 W, Xenon 180 W |
| Si sistema di bilanciamento meccanico | Si Counterweight | Si attraverso l'utilizzo di frizioni poste sullo stativo | Si attraverso il sistema di bilanciamento motorizzato del corpo ottico |
| A frizione e a blocchi elettromagnetici | A frizione | A frizione | Misto |
| Accessori per la documentazione fotografica e video | Foto e TV | Varioskop® 100, Telecamera Integrata FULL HD, Interfaccia MORA, Manopole Comfort | Telecamera Semintegrita FULL HD con Speedfokus, Pedale Fuoco/Zoom, Partitore Ottico/Ottica Angolare |
| • | Stabile, compatto, maneggevole | • | Sistema magnetico Free Float, Display LCD con guida per l'utente, Tasti sull'impugnatura per zoom e messa a fuoco, oltre a tasti funzione programmabili |
| Non fornito | Euro 7.900,00 | Non fornito | Non fornito |
| Importatore e distributore Genesi Management srl Tel. 333.5041000 www.kaps-optik.de | www.optomic.com Distributore Quattrotri srl Tel. 02.96409029 www.quattrotri.com | www.zeiss.it | www.zeiss.it |

* I prezzi si intendono al netto di IVA

Microscopi Global Surgical Corporation

L'utilizzo del microscopio offre molti vantaggi, tra cui la migliore visualizzazione del campo operatorio, la riduzione del rischio di valutazioni errate, l'esecuzione più precisa delle varie fasi tecniche, la possibilità di archiviare in tempo reale video e immagini, la maggior comunicazione con il paziente e la possibilità di distrarre il paziente durante il trattamento (particolarmente utile in pedodonzia).

Global Surgical Corporation è l'azienda con maggior esperienza al mondo in microscopia odontoiatrica e ha elaborato uno specifico programma di ergonomia finalizzato a limitare al minimo lo sforzo del dentista massimizzando il suo rendimento, grazie ad un braccio di supporto molto robusto ed estremamente preciso.

I microscopi Global offrono una qualità d'immagine elevatissima, che dipende da due parametri fondamentali: l'ottica e la luce. **Ottiche più ampie** garantiscono un'illuminazione più uniforme e diffusa, particolarmente utile a bassi livelli di ingrandimento, dove il campo visivo è maggiore. Le lenti Global all'interno della torretta misurano da 10 a 16.8 mm, anche nei fattori di ingrandimento minori e nei modelli più economici, per cui



favoriscono un maggior ritorno di luce all'operatore rispetto ad altri sistemi; gli obiettivi hanno lenti da 54 mm, notevolmente più ampie di tutte le altre, permettendo il passaggio di un fascio di luce più aperto. La distanza tra i fuochi di tutti gli oculari Global è significativa e ciò permette di aumentare l'angolo di convergenza e quindi migliorare notevolmente la visione stereoscopica, cioè la percezione della profondità.

Per l'illuminazione Global offre tre validissime alternative alla tradizionale lampada alogena: la lampada Nova Lux Metal Halide e la lampada Ultra Source II Xenon - basate su tecnologie a gas, che garantiscono maggior intensità

e luce bianca - e la recente sorgente luminosa LED che elimina il problema della dispersione della luce poiché non necessita di fibra ottica, fornisce un'illuminazione brillante e riduce notevolmente i consumi, garantendo 50.000 ore di lavoro ininterrotto.

Esiste una vasta gamma di accessori, tra i quali ricordiamo: il **binoculare inclinabile**, con un campo di oscillazione che va da 45° a 220°, disponibile anche per l'assistente; l'**estensore di Carr**, unico e brevettato, che consente di mantenere la schiena in posizione eretta indipendentemente dalla posizione del paziente; un sistema compatto di **microbilanciamento**, ideale in presenza di accesso-

ri pesanti che, attraverso una guida di scorrimento regolabile, permette movimenti fluidi e non fa sbilanciare il corpo del microscopio stesso; la **messa a fuoco di precisione, con un range di regolazione fino a 150 mm**, che agisce solo sull'obiettivo, evitando la necessità di muovere l'intero corpo ottico e garantendo un'accuratissima messa a fuoco; il **filtro per compositi** che previene un inizio di polimerizzazione dei materiali compositi eventualmente causato dalla luce del microscopio; per far fronte ad ogni esigenza di fotografia o videoripresa, **ripartitori ottici** disponibili a singola o a doppia uscita (qualora si desiderasse montare il sistema video e la macchina fotografica sullo stesso microscopio) e la videocamera Global 1080 full HD estremamente compatta, ad altissima risoluzione, ottimizzata proprio per l'utilizzo con il microscopio.

➤ **PER INFORMAZIONI**
Sweden & Martina spa
Via Veneto 10
35020 Due Carrare (PD)
Tel. 049.9124300
Fax 049.9124290
info@sweden-martina.com
www.sweden-martina.com



Qualità delle ottiche?
 La migliore in assoluto.

www.mikros.it

MICROSCOPI DENTALI LEICA, QUANDO LE DIMENSIONI CONTANO



> Scheda Prodotto

| PRODOTTO | CATEGORIA | PRODUTTORE | |
|---------------|-----------------------------|-----------------------|---|
| CM LOC | Attacco per impianti | Cendres+Métaux |  |

> Presentazione

CM LOC la soluzione perfetta nell'implantologia

Il sistema di ancoraggio CM LOC® offre un vantaggio speciale, ossia la compensazione delle divergenze sulla componente secondaria, e permette quindi di coprire un ampio spettro di applicazioni cliniche. Il sistema modulare è perfettamente coordinato, offre eccezionali vantaggi e rappresenta la scelta ideale per protesi di lunga durata.

La soluzione semplice e igienica offre all'odontoiatria una maggiore facilità d'uso e aumenta il comfort quotidiano per il paziente. Grazie allo speciale sistema, è possibile correggere divergenze fino a 60° ($\pm 30^\circ$) e, in tal modo, ridurre significativamente l'usura.

Le matrici con diversi inserti ritentivi e vari livelli di forza possono sopportare il massimo carico. Non si lasci sfuggire questa libertà nella progettazione implanto-protesi.

Il sistema di prodotti soddisfa i massimi requisiti di qualità e know-how, senza tuttavia rinunciare ad un interessante segmento di prezzo. Il sistema modulare di femmine è disponibile in 2 varianti. Entrambe consentono la riabilitazione su abutment preesistenti simili a Locator®.



> Approfondimenti Web

Per informazioni dettagliate su CM LOC visita la pagina www.infodent.it/focus/cmloc in cui potrai trovare:

| | |
|---|--------------------------------|
|  | Brochure di prodotto |
|  | Video |
|  | Photogallery |
|  | Link e contatti Azienda |

> Link interattivo

**FOTOGRAFA IL QR CODE E VAI AGLI APPROFONDIMENTI**

Potrai accedere in tempo reale alla scheda e al sito del prodotto. Oppure digita gli indirizzi web: www.infodent.it/focus/cmloc <http://campagne.infodent.it/cmloc>




Caratteristiche e vantaggi

- Igiene - Nuovo disegno dell'abutment senza foro di ritenzione centrale.
- Lunga durata - Disegno ottimizzato delle femmine con inserti ritentivi di elevata qualità in Pekkton® o Elitor®.
- Metal free - Mantello della femmina e inserto ritentivo realizzati in Polimero ad alte prestazioni Pekkton®.
- Attivabilità - Femmina in titanio con inserto ritentivo in oro attivabile per una tenuta estremamente elevata. Utilizzabile in via opzionale come inserto Tuning.
- Allineabile - Compensazione delle divergenze fino a 60°.

> Biglietto da visita

CENDRES+MÉTAUX ITALIA SRL
Via D. Balestrieri, 1 - 20154 Milano
T. 02.33611510 - F. 02.33600111
info.cmit@cmsa.ch - www.cmsa.ch

➤ Scheda Prodotto

| PRODOTTO | CATEGORIA | PRODUTTORE | |
|---------------------------|-------------|---------------|---|
| PAM - Cere Dentali | Cere | PAMWAX |  |

➤ Presentazione

PAM, cera diagnostica testabile nel cavo orale

Brevetto Nazionale e Internazionale

Le cere diagnostiche testabili nel cavo orale sono state create al fine di permettere la costruzione di un dispositivo interamente in cera capace di dare un maggior numero di informazioni utili per la costruzione del manufatto protesico, contemporaneamente testato e funzionalizzato nel cavo orale. Sono costituite da una miscela di cere e resine che conferiscono alla stessa la capacità di resistere alle forze che si esercitano nella bocca del paziente durante la prova. Grazie alle sue componenti, il modellato in cera viene provato come se fosse un dispositivo su misura finito.

Pamwax produce inoltre:

- NUOVE CERE PER PROTESI MOBILE LINEA RC
- NUOVE CERE PER PROTESI FISSA
- DISCHI PER CAD CAM anche in cera testabile
- CERE DA REGISTRAZIONE OCCLUSALE



➤ Approfondimenti Web

Per informazioni dettagliate su PAM cera diagnostica visita la pagina www.infodent.it/focus/pamwax in cui potrai trovare:

-  **Brochure di prodotto**
-  **Video**
-  **Studio del caso**
-  **Link e contatti Azienda**

➤ Link interattivo



FOTOGRAFA IL QR CODE E VAI DIRETTAMENTE ALLA PAGINA WEB

Potrai accedere in tempo reale a tutta la documentazione messa a disposizione dal produttore. Oppure digita l'indirizzo www.infodent.it/focus/pamwax

 **Caratteristiche e vantaggi**

Con PAM cera diagnostica, si possono verificare tutti i rapporti:

- i volumi dei denti
- la centrica
- la fonetica
- le inclinazioni e i movimenti mandibolari della bocca del paziente.

Utilissima anche su lavori di protesi combinata, risolvendo la stragrande maggioranza dei problemi che la condizione della bocca implica nella costruzione del dispositivo medico. La retrazione da solidificazione è pressoché trascurabile, conferendo alle cere caratteristiche speciali nella tecnica di PRESS OVER.

➤ Biglietto da visita

PAMWAX S.R.L.
 Via M. Gonzaga, 7 - 20123 Milano
 T. 3383007266/349 - F. 1782289549
info@pamwax.com - www.pamwax.com

> Scheda Prodotto

| | | | |
|-------------------|-----------------------------------|--------------------|---|
| PRODOTTO | CATEGORIA | CENTRO DIAGNOSTICO |  |
| Ortopanoramica 3D | Radiologia odontoiatrica digitale | RadMedica | |

> Presentazione

Nuova "ORTOPANORAMICA 3D"

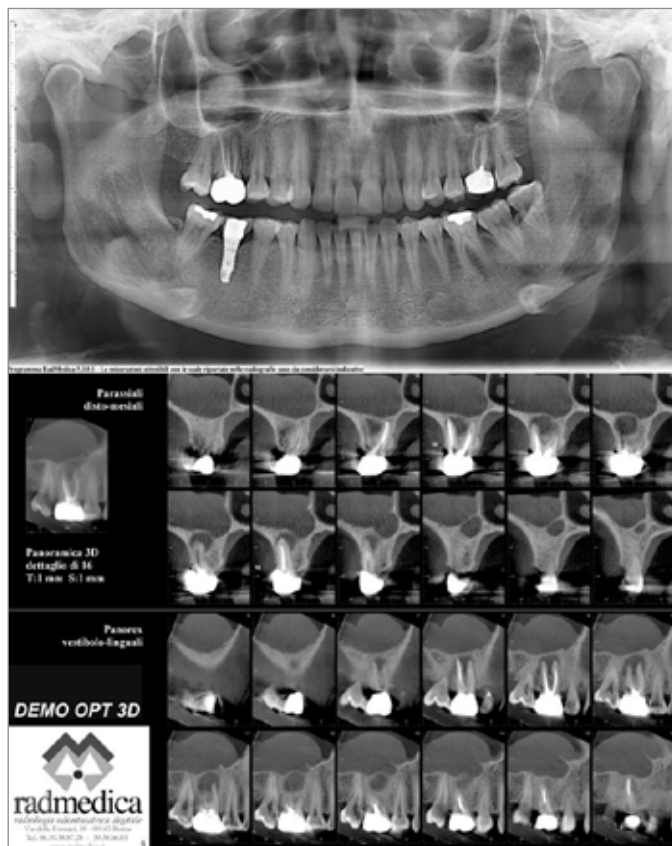
Un'esclusiva RadMedica

RadMedica, nata nel 1999, è da considerarsi il pioniere della radiologia odontoiatrica in formato digitale, con un'esperienza unica nel settore. Determinante la tecnologia utilizzata, perfezionata negli anni con lo scopo di agevolare e supportare l'attività di Medici Dentisti e Odontoiatri attraverso l'offerta di radiografie digitali di altissima qualità.

Oggi RadMedica è il primo centro diagnostico per immagini in Italia a mettere a disposizione dello specialista la nuova "Ortopanoramica 3D", un ulteriore esame ad elevato contenuto tecnologico - esclusiva di RadMedica - dalle potenzialità diagnostiche senza precedenti.

L'Ortopanoramica 3D è un esame innovativo che offre al professionista la possibilità di adottare rapidamente il trattamento più idoneo e soddisfacente per il paziente.

L'esame Ortopanoramica 3D è uno studio panoramico delle arcate dentali, integrato dalla valutazione tridimensionale ad alta risoluzione di un unico elemento dentario, ad eccezione di denti inclusi e zone edentule.



> Approfondimenti Web

Per informazioni dettagliate sulla Panoramica 3D visita la pagina www.infodent.it/focus/radmedica in cui potrai trovare:

-  **Sito di prodotto**
-  **Photogallery**
-  **Link e contatti Azienda**

> Link interattivo



FOTOGRAFA IL QR CODE E VAI DIRETTAMENTE ALLA PAGINA WEB

Potrai accedere in tempo reale a tutta la documentazione messa a disposizione dal produttore. Oppure digita l'indirizzo www.infodent.it/focus/radmedica


 **Caratteristiche e vantaggi**

- L'indagine "Ortopanoramica 3D" consente di valutare:
- la morfologia delle radici dentarie e i loro rapporti con strutture "critiche" (seni mascellari, canali mandibolari);
 - la presenza di focolai periapicali, granulomi, processi osteosclerotici (aree di sclerosi ossea ovvero cementomi) ed i loro rapporti con le strutture contigue (seni mascellari, canali mandibolari, coinvolgimento della corticale vestibolo-palatale o vestibolo-linguale, elementi dentari contigui);
 - l'entità di lesioni cariose;
 - le lesioni fratturative (coronali o radicolari).

> Biglietto da visita

RADMEDICA - Radiologia Odontoiatrica Digitale
 Sede centrale - Via delle Fornaci, 38 - 00165 Roma
 T. 06.39388728 - 06.631698
www.radmedica.it

› Scheda Prodotto

| PRODOTTO | CATEGORIA | PRODUTTORE | |
|--------------------|---------------------------|----------------|---|
| 3D Progress | Scanner intraorali | MHT srl |  |

› Presentazione

Velocità, Precisione e Accuratezza

3D Progress sta portando la tecnologia italiana in tutti gli studi del mondo

Lo scanner Intraorale è in grado di acquisire dati digitali all'interno del cavo orale, leggendo direttamente la morfologia dei tessuti senza ausilio di spray opacizzanti. Con lo scanner 3D Progress si riducono tempi e costi delle tradizionali prese d'impronta: in questo modo potrete visitare più pazienti e garantire loro il massimo comfort. La scansione è molto intuitiva e semplice, il manipolo si utilizza liberamente all'interno del cavo orale senza dover mantenere una distanza specifica dalla superficie oggetto della scansione. Libertà di acquisizione grazie all'autofocus da 0 a 2 cm. Lo scanner viene collegato ad un computer portatile solo tramite un cavo USB e può essere trasportato ovunque con assoluta facilità nella sua valigetta. Il sistema 3D Progress genera file STL compatibili con tutti i software CAD aperti, dopo l'acquisizione, i file potranno essere inviati direttamente al laboratorio.



› Approfondimenti Web

Per informazioni dettagliate su 3D Progress visita la pagina www.infodent.it/focus/3dprogress in cui potrai trovare:

-  **Brochure di prodotto**
-  **Video**
-  **Photogallery**
-  **Link e contatti Azienda**

› Link interattivo



FOTOGRAFA IL QR CODE E VAI DIRETTAMENTE ALLA PAGINA WEB

Potrai accedere in tempo reale a tutta la documentazione messa a disposizione dal produttore. Oppure digita l'indirizzo www.infodent.it/focus/3dprogress


 **Caratteristiche e vantaggi**

- Sensore Smart Pixel, velocità ed accuratezza garantita
- Powder free
- Sistema ottico in grado di raggiungere tutti gli elementi delle arcate
- Possibilità di sospendere, visionare i sottosquadri, modificare e riprendere la scansione
- Scansione fluida grazie allo stitching automatico real time
- Sistema anti appannamento brevettato
- Portatile
- Feedback sonoro

› Biglietto da visita

MHT SRL
 Via Enrico Fermi, 22 - 37135 Verona
 T. 045.6020842 - F. 045.6020196
info@mht.it - www.mht.it

> Scheda Prodotto

| | | | |
|---------------------|-------------------------|------------------------|--|
| PRODOTTO | CATEGORIA | PRODUTTORE |  BIOHORIZONS [®] SCIENCE • INNOVATION • SERVICE |
| Tapered Plus | Impianti Dentali | BioHorizons Inc | |

> Presentazione

LaserLok Switching Platform

L'impianto Tapered Plus offre tutti i grandi vantaggi dell'impianto Tapered Internal BioHorizons, e, come PLUS, è caratterizzato dal trattamento laser della superficie del colletto Laser-Lok che crea un sigillo di tessuto connettivo e preserva l'osso crestale. Il Tapered Plus permette di ottimizzare la procedura di platform switching al fine di aumentare il volume del tessuto molle intorno alla connessione dell'impianto. Il profilo della filettatura è ottimizzato per conferire una maggior stabilità primaria.

> Caratteristiche e vantaggi

- Superficie RBT (Resorbable Blasting Texture) con colletto LaserLok
- Profilo di filettatura ottimizzato
- Connessione Esagonale codificata per codice colore per rapida identificazione dei componenti
- Platform Switching per aumentare il volume del tessuto molle attorno all'impianto

> Approfondimenti Web

Per informazioni dettagliate su Tapered Plus visita la pagina www.infodent.it/focus/taperedplus in cui potrai trovare:

| | |
|---|--------------------------------|
|  | Brochure di prodotto |
|  | Video |
|  | Photogallery |
|  | Link e contatti Azienda |

> Link interattivo



FOTOGRAFA IL QR CODE E VAI DIRETTAMENTE ALLA PAGINA WEB

Potrai accedere in tempo reale a tutta la documentazione messa a disposizione dal produttore. Oppure digita l'indirizzo www.infodent.it/focus/taperedplus



Caratteristiche tecniche

| | |
|----------------------|---|
| tipo di struttura | conico |
| connessione | esagono interno conico |
| posizionamento | livello osseo o sopracrestale |
| trattam. superficie | colletto Laser-Lok con sup. RBT |
| opzioni di fissaggio | senza mounter |
| diametri piattaforma | 3,0 mm 3,5 mm 4,5 mm |
| diametri struttura | 3,8 mm 4,6 mm 5,8 mm |
| lunghezze | 7,5 mm 9 mm 10,5 mm 12 mm 15 mm |

> Biglietto da visita

BIOHORIZONS ITALIA
 T. 800.063.040
ordini@biohorizons.com - biohorizons.com

› Scheda Prodotto

| | | | |
|--|-----------------|------------------------------|---|
| PRODOTTO | CATEGORIA | PRODUTTORE |  |
| Straumann® Bone Level Tapered (BLT) | Impianti | Institut Straumann AG | |

› Presentazione

Più che stabilità primaria

Il nuovo standard conico

L'impianto Straumann® Bone Level Tapered (BLT) offre un'eccellente stabilità primaria in osso tenero e in alveoli post-estrattivi. L'impianto BLT si basa sulle caratteristiche clinicamente comprovate dell'impianto Straumann® Bone Level ed introduce sul mercato una combinazione unica di Roxolid®, SLActive® e corpo dell'impianto conico. BLT grazie alla lega Roxolid® proprietaria di Straumann® offre superiori proprietà meccaniche rispetto al titanio grado4, grazie alle quali è possibile impiegare impianti di diametro ridotto riducendo l'invasività del trattamento implantare. La superficie SLActive® accelera in maniera significativa il processo di osteointegrazione e di guarigione, contribuendo ad aumentare il comfort per il paziente. Il disegno conico dell'impianto BLT consente di eseguire una sottopreparazione favorendo una stabilità primaria elevata. Gli impianti a disegno conico non sono tutti uguali: Bone Level Tapered è l'impianto conico di Straumann®.



› Referenze bibliografiche:

Medvedev et al. (articolo in fase di pubblicazione 2015); Muller et al. (BMC Oral Health 2015); Rupp F et al. (Journal of Biomedical Materials Research 2006); DeWild M. Straumann document 151.52, 2005; Maniura K (EAO 22nd Annual Scientific Meeting 2013); Schwarz F et al. (J Clin.Periodontol. 2008); Rausch-fan X et al.(Dental Materials 2008; Schwarz F et al.(Clinical Oral Implants Research 2007); Lang, NP et al.(Clin Oral Implants.Res 2011); Raghavendra S et al.(Int. J. Oral Maxillofac. Implants. 2005; Oates TW et al.(Int. J. Oral Maxillofac. Implants. 2007)

› Approfondimenti Web

Per informazioni dettagliate su BLT visita la pagina www.infodent.it/focus/straumannblt in cui potrai trovare:

-  **Brochure di prodotto**
-  **Video**
-  **Photogallery**
-  **Link e contatti Azienda**

› Link interattivo



FOTOGRAFA IL QR CODE E VAI DIRETTAMENTE ALLA PAGINA WEB

Potrai accedere in tempo reale a tutta la documentazione messa a disposizione dal produttore. Oppure digita l'indirizzo www.infodent.it/focus/straumannblt



Caratteristiche e vantaggi

- Roxolid® – meno invasività con impianti più piccoli
- SLActiv® – studiata per massimizzare il successo e la predicibilità del trattamento
- Apice conico – eccellente stabilità primaria anche in condizioni di osso compromesso
- Componenti protesiche del sistema Straumann® bone level
- Bone control design™ – conservazione ottimale dell'osso crestale
- Connessione crossfit® – uso semplificato, eredità del sistema bone level
- Lunghesse: 8-16mm

› Biglietto da visita

STRAUMANN ITALIA
 Viale L. Bodio 37/A - 20158 Milano
 T. 02.3932 831 - F. 02.3932 8365
info.it@straumann.com - www.straumann.it



Stefano Della Vecchia

Tecnico Ortodontista: voglio la patente

Facciamo seguito all'articolo pubblicato su Infodent 6-7/2015, "Un odontotecnico Speciale", dove indicavamo con questo termine l'odontotecnico che pratica la tecnica ortodontica di laboratorio. Abbiamo elencato il particolare percorso irto di difficoltà, di conflitti e se vuoi anche di contraddizioni, di una professione di altissima responsabilità, mai insegnata dai canali ufficiali. Vogliamo oggi, in questo articolo, continuare il discorso affermando che, dichiarare la conformità di un manufatto fabbricato su misura, senza avere un titolo ufficiale che certifichi la "vera" conoscenza da parte dell'operatore delle peculiari fasi di costruzione delle finalit  di uso, per noi pu  essere paragonato ad uno skipper "autodidatta", vissuto da sempre in mare, che solca impavido le acque senza per  saper leggere le carte nautiche e/o magari addirittura senza patente! Chi oserebbe affidargli una mini crociera?! O magari, scu-

sate se formulo un altro esempio, il meccanico di zona che ripara o mette a punto la tua autovettura. Costui   conosciuto come: "uno che ha imparato da se". Suona male! Per l'appunto oggi, cosa sta succedendo? Che molti di noi vanno nelle officine "specializzate", perch  si presume che offrono pi  competenza e, nel complesso, che offrano una garanzia tangibile rispetto al meccanico di zona. Occorre specificare! Determinando eticamente i limiti professionali, creando, sempre sotto l'ombrello dell'odontotecnico, un nuovo ruolo. Come si fa a sentirsi idonei all'esercizio di una professione senza disporre di determinati requisiti identificativi? Non si discute sulle competenze manuali, che sicuramente ci sono e ci devono essere, ma si parla di requisiti di natura autorizzativa. Non come il Ministero della Salute che non da particolare rilevanza alle necessarie capacit  che deve avere un "fabbricante di dispositivi ortodontici". Per il Ministero   sufficiente che sia "soltanto" un soggetto odontotecnico con partita iva ed ecco che arriva l'autorizzazione. E no! Io voglio la patente, una patente da esibire! Molti risponderanno "ma te l'hanno data! Hai il diploma." Ma no! Quello che prende l'odontotecnico che pratica la tecnica ortodontica   una patente senza aver fatto mai la guida e... neanche i quiz! Desidererei qualcosa di pi  ufficiale e se vuoi, di pi  istituzionale. Qualcosa che mi definisca e identifichi come "realizzatore di dispositivi ortodontici". Non voglio fuggire dall'essere odontotecnico o entrare in competizione con il collega protesista, giammai! E neanche cambiare il "profilo", non sono cos  presuntuoso, ma men che meno, far venire l'idea a qualcuno che questa eventuale proposta possa essere una chiave per atti di abusivismo "legalizzati". Mai! Di che proposta si tratta? Il resto sulla prossima uscita. Vi Attendo.

ci". Per il Ministero   sufficiente che sia "soltanto" un soggetto odontotecnico con partita iva ed ecco che arriva l'autorizzazione. E no! Io voglio la patente, una patente da esibire! Molti risponderanno "ma te l'hanno data! Hai il diploma." Ma no! Quello che prende l'odontotecnico che pratica la tecnica ortodontica   una patente senza aver fatto mai la guida e... neanche i quiz! Desidererei qualcosa di pi  ufficiale e se vuoi, di pi  istituzionale. Qualcosa che mi definisca e identifichi come "realizzatore di dispositivi ortodontici". Non voglio fuggire dall'essere odontotecnico o entrare in competizione con il collega protesista, giammai! E neanche cambiare il "profilo", non sono cos  presuntuoso, ma men che meno, far venire l'idea a qualcuno che questa eventuale proposta possa essere una chiave per atti di abusivismo "legalizzati". Mai! Di che proposta si tratta? Il resto sulla prossima uscita. Vi Attendo.



Una vera **DIVA** non smette mai di stupire!



Kit completo DIVA + Forno e.ON C200 + pompa vuoto

Offerta al Laboratorio € 7.000,00 + Iva + corso pratico di 2 giorni

Forni e.ON



Un concentrato di innovazioni tecnologiche

Schermo touch colorato di grande dimensione, presa USB, elevata capacit  di memoria della scheda di controllo. La camera di cottura UTS garantisce una qualit  di cottura ottimale.

Ceramica **DIVA**

La sintesi di 25 anni di esperienza nelle ceramiche dentali e di dialogo con l'odontotecnico.



Per maggiori informazioni:
Nobil-Metal S.p.A.
Tel. +39 0141 933811
contact@nobilmetal.it

Xanos Evo Evolution, CAD-CAM Opportunità e pericoli

PARLA IL PRODUTTORE



Andreas Amplatz
Dentag Italia s.r.l.

Nel lontano 1995, Dentag Italia è stata la prima azienda ad installare sul territorio nazionale un sistema CAD CAM completo "scanner e fresatrice". In questi ultimi vent'anni la tecnologia ha fatto veri e propri passi da gigante, non tanto per la metodica di produzione, che è rimasta pressoché invariata, ma per la capacità dei microprocessori di gestire un volume di dati che a quel tempo era impensabile. Dentag è stata il pioniere di questa metodologia che oggi sembra stia diventando lo standard nei laboratori odontotecnici e non solo. La nostra azienda ha attraversato anche l'esperienza della zirconia in elettroformazione, dei sistemi manuali che lavoravano per primi lo zirconio presinterizzato, per poi passare ad occuparsi nuovamente, nel 2006, quando i tempi erano effettivamente maturi, del CAD CAM. È da questa consolidata espe-

rienza che nasce il marchio Xanos Evolution, sistema a 360°, comprendente diversi scanner a luce strutturata, fresatrici, software CAD e software di chirurgia guidata. Quando il software CAD era ancora in fase di sviluppo, Dentag ha collaborato con istituti di ricerca tedeschi per creare quello che oggi è uno dei software più venduti a livello mondiale. In particolare Dentag, insieme a diversi odontotecnici, implementa informazioni utili per gestire virtualmente i movimenti mandibolari e così simulare le funzioni del paziente.

Xanos Evo Evolution ad oggi comprende:

- 2 tipi di scanner a luce strutturata (sempre aperti, file STL)
- Fresatrici con diverse prestazioni (anche per la fresatura di metalli)
- Software CAD e di chirurgia guidata
- I migliori materiali in forma di cialde da 98mm e da 71mm
- Colori e supercolori
- Assistenza help Desk in casa
- Assistenza tecnica in casa.

Queste tecnologie permettono oggi, dopo anni di duro lavoro e investimenti, di scannerizzare modelli in gesso, le impronte tradizionali e quelle virtuali in tempi velocissimi e di fresare i lavori progettati in numerosi



materiali diversi, che fino a poco tempo fa erano sconosciuti.

Non solo opportunità ma anche pericoli

L'utilizzo di questa tecnologia ha fatto uscire sul mercato un gran numero di nuove aziende che propongono materiali provenienti da tutto il mondo. Si cerca di standardizzare una professione odontotecnica che non è solo CAD CAM, ma è soprattutto conoscenza completa nel saper interpretare e gestire progetti dentali. Una volta sviluppato un progetto protesico corretto, questo potrà essere digitalizzato e solo a quel punto si potranno sfruttare al meglio queste nuove tecnologie.

La grande industria del settore vuole farci credere che il digitale risolve tutti i problemi, cercando in questo modo di standardizzare il mercato di odontotecnici e odontoiatri in modo univoco, creando così una piattaforma

di clientela pronta ad essere aggredita commercialmente. Al contrario, la tecnologia è a disposizione di tutti, ma solo coloro che hanno un back ground tecnico derivato da anni di formazione, saranno coloro che potranno veramente avvantaggiarsi con successo.

Dentag Italia ha dedicato 32 anni di serio lavoro per arrivare fino ad essere per i propri clienti un partner affidabile. Punto di riferimento per supportarli in tutte le fasi lavorative. Questo valore aggiunto diventa determinante per assistere a 360° i progetti digitali CAD CAM.

Consiglio finale

Affidatevi ad aziende che abbiano le carte in regola e non fatevi ingannare da opportunità che presto si riveleranno come veri e propri incubi che permarranno per tutto il periodo della durata del vostro Leasing e/o finanziamento.





ADIN
DENTAL IMPLANT SYSTEMS LTD

Made in ISRAEL

Dental Pr Adin V. G.Verdi 10 B Baronissi (Sa) 089954103 – Info@dentalpradin.com www.dentalpradin.com

PARLA LO SPECIALISTA



Paolo Tomasi
Laboratorio
Afelab Trento

Sono il titolare di uno di quei laboratori che è entrato nel mondo del digitale nel lontano 2000, facendo le prime esperienze con un sistema In House che allora fresava lo Zirconio HIP. Sono passati quasi 15 anni e in questo periodo di tempo l'esperienza maturata intorno a queste nuove tecnologie digitali, senza falsa modestia, è veramente notevole.

Personalmente non credo tuttavia che la tecnologia, a differenza di quanto il mercato ci voglia far credere, abbia cambiato profondamente l'odontotecnica e ancora meno l'odontoiatria.

Certo, ha cambiato il modo di produrre, i materiali che possiamo impiegare, i tempi di realizzo, i costi del prodotto finale, ma alla fine il valore di un buon odontotecnico si evince da come progetta, controlla e funzionalizza i manufatti prote-

sici e non da quale attrezzatura utilizza. Sono convinto ancora, più di quanto lo fossi già prima di utilizzare queste tecnologie, che alla base di ogni buona scansione ci debba essere un buon modello, costruito con i migliori criteri oggi a disposizione, una posizione di partenza derivante da un articolatore ove i modelli vengono collocati in modo corretto rispetto all'asse di rotazione [arco facciale], una buona centrica intesa come relazione corretta tra il modello inferiore e superiore (nessun sistema digitale lo rende possibile oggi all'odontoiatra) e alla fine la profonda conoscenza dei materiali per sapere esattamente cosa è meglio utilizzare per ogni progettazione protesica. In oltre 30 anni di odontotecnica ho seguito numerosi corsi di formazione nazionali e internazionali e mi sono in questo modo creato un Know How che mi permette di essere un prezioso consulente protesico per i miei clienti odontoiatri.

Seguiamo sempre fornitori che ci danno la massima garanzia in riferimento agli investimenti che divengono necessari. Con Dentag Italia ho trovato una collaborazione che dura da decenni, trovo tutt'ora risposte a tutte le mie domande inerenti le nuove tecnologie, materiali e soprattutto in riferimento a tempestività, sia nell'assistenza



remota che per eventuali riparazioni delle macchine, fornitura di muletti. Credo che questo sia il migliore modo per evitare di dare a diversi fornitori la possibilità di passarsi la palla l'uno con l'altro, evitando di prendersi le propria responsabilità.

Concludendo voglio precisare che oggi più che mai, vista l'entità degli investimenti, la scelta del partner giusto è indispensabile per essere sempre pronti a soddisfare tutte le richieste dei nostri clienti odontoiatri.

Grazie all'interfaccia di comunicazione nei diversi sistemi digitali (vedi p.e. la chirurgia guidata e i loro software di progettazione) oggi riusciamo a sovrapporre la TAC con il nostro software di modellazione e in questo modo pianificare in modo ancora più preciso il pro-

getto protesico, prima dell'inizio della chirurgia virtuale. Concludo dicendo che la tecnica è sì importante, ma se non ci si affida ad un fornitore che ne conosce tutte le sfumature ed è pronto ad offrirti una soluzione per ogni tua esigenza, potresti ritrovarti a collaborare con un numero eccessivo di aziende e rischiare di trasformare un'ottima opportunità in un danno.

Leggi tutti gli articoli
infodent.it/odontotecnica-20



Il capolavoro di **CeraFusion**.
Compenetrare invece di lucidare.



©04/2015 - 4139110

www.komet.it

FAQ. Le risposte alle tue domande

DOMANDA

La protesi totale è sempre stata per medici ed odontotecnici complessa e poco remunerativa, basti pensare che nelle Università straniere il medico deve farla da solo e successivamente applicarla al paziente mentre l'odontotecnico deve svolgerla e consegnarla a centri benefici. Sono pochi i medici che veramente insegnano in Italia protesi totale. E adesso cosa succederà?

RISPOSTA

Che l'organismo si "organizza" da solo, è una realtà, ma tutto quello che si vede nei congressi e nelle pubblicazioni (il meglio) è a volte molto discutibile, ma solo perché non sono state applicate le regole della P.T. e quelle della protesi combinata (dal 1930 al 1960) dove gli autori più illustri ci hanno indicato strade semplici e "ripetibili". La risposta è molto semplice... stiamo correndo troppo.
Reginaldo Bartolloni

DOMANDA

Estetica - Fonetica - Funzione, servono nell'analisi pre-operatoria per determinare nel paziente edentulo gli spazi tridimensionali dei denti per poi studiare l'inserimento dei relativi impianti?

RISPOSTA

Sicuramente la posizione dei denti faciliterà l'inserimento degli impianti nel modo più consono e favorirà una chirurgia meno invasiva.
Reginaldo Bartolloni

DOMANDA

Per quale motivo è così importante utilizzare un protocollo scientificamente riconosciuto?

RISPOSTA

L'utilizzo di un protocollo riconosciuto scientificamente mette al riparo da eventuali incombenze legali, legate ad errori di competenza di una o ambe le parti del team in oggetto.
Reginaldo Bartolloni

DOMANDA

Perché molti odontotecnici si sono "inseriti" nel mondo della protesi avvitata multipla, "tipo Toronto", senza fare dei corsi di approfondimento per conoscere le tecniche e le tecnologie che correlate tra loro darebbero un ottimo risultato?

RISPOSTA

Con la crisi e la mancanza di lavoro, molti colleghi si sono sentiti pronti per affrontare questa tipologia di protesi, che però potrebbe presentare delle complicazioni a medio e lungo termine (frattura della struttura di rinforzo per arrivare alla perdita di uno o più impianti). Il mio consiglio è quello di approfondire sia studiando che collaborando con persone più esperte.
Reginaldo Bartolloni

DOMANDA

Per la riparazione di un ponte si può ceramizzare con una sola cottura opacizzante, dentina, smalto e glasure?

RISPOSTA

Si può fare solo se di piccola entità, meglio comunque

usare una ceramica di più bassa temperatura di quella originaria. In questo ultimo caso se la riparazione è grande, fare più cotture non costituisce un problema.
Alberto Battistelli

DOMANDA

Vorrei comprendere meglio, se possibile, la differenza fra corone doppie e corone telescopiche e se i programmi digitali oggi a disposizione ne permettono la produzione.

Giuseppe F., Roma

RISPOSTA

Benché l'approfondimento clinico sulle motivazioni che inducono alla scelta di una soluzione protesica di questo tipo risulterebbe importante al fine di comprenderne i vantaggi a lungo termine, mi atterro alla spiegazione delle differenze di esecuzione delle sole parti primarie, come da tua richiesta. Le **corone coniche** prevedono un'incidenza delle pareti verticali comprese fra i 2° e i 6° di inclinazione senza la presenza di spalle orizzontali che, se presenti, non permetterebbero l'adattamento, anche nel tempo, fra le 2 interfacce. Tale adattamento impone l'uso per la corona primaria e secondaria di una lega nobile con una percentuale aurea non inferiore ai 750 millesimi, poiché solo tale materiale racchiude in sé la caratteristica fisico-meccanica dell'imbutitura,

Hai una domanda da fare?

Vai su

<http://infodent.it/odontotecnica20/postafaq>



elemento necessario al mantenimento dell'intimità necessaria della tenuta ritentiva nel tempo. Per le **corone telescopiche** invece è prevista un'incidenza delle pareti verticali di 0° e possono essere eseguite con leghe dalle caratteristiche fisico-meccaniche performanti come il Cobalto-Cromo riducendo così gli spessori dei dispositivi primari e secondari anche del 40%, permettendo spazio maggiore al materiale che dovrà rivestire esteticamente la struttura secondaria rimovibile. Esiste però da decenni un'ulteriore soluzione con la denominazione di **Corone doppie IBRIDE** che accomuna i vantaggi delle due tecniche, escludendo molti svantaggi. L'esecuzione di questi tre diversi approcci esecutivi è contemplata nella maggior parte dei Software oggi in commercio, ma come sempre, spettano comunque all'operatore le decisioni



Fig. 1



Fig. 2

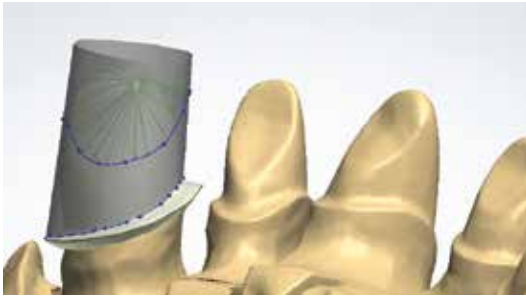


Fig. 3

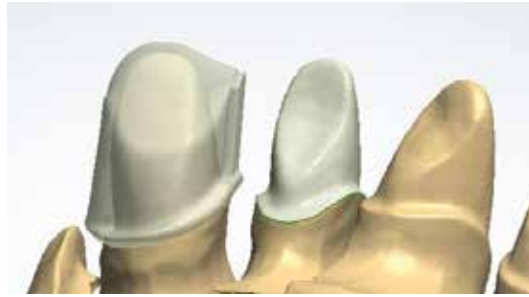


Fig. 4



Fig. 5




Fig. 6

progettuali in base alla sua esperienza che, come per i lavori di cui sopra, prevedono analisi approfondite delle condizioni cliniche iniziali. Riporto quindi a fine di utilità didattica nella risposta l'approccio digitale su primarie ibride eseguito con sistemi CAD che potranno essere eseguiti sia con tecnologia CAM o Laser-CUSING. La fig.1-2 Nell'analisi dell'immagine si evidenzia il disparallelismo fra i pilastri presenti e la conseguente necessità di trovare un'asse di inserzione comune che permetta alla struttura secondaria rimovibile di accoppiarsi con le cappe primarie creando funzione di splintaggio, di poter salire senza ostacoli e al tempo stesso di rispettare morfologia ed estetica ottimali. Il necessario fabbisogno di spazio impone di considerare la parete vestibolare dell'11 e del 12 come motivi di scelta dell'asse comune poiché risultano più esposte delle altre. Fig.3-4-5-6 - Le immagini evidenziano le fasi di esecuzione oggi possibili attraverso i normali sistemi CAD. Le Fig.7-8 - Mettono

in evidenza le caratteristiche anatomiche necessarie alle cappe primarie ibride mediante le quali saranno garantite la tenuta delle primarie in relazione alle secondarie durante la funzione masticatoria (dinamica). Fig.9-10 - La visione dall'alto evidenzia

la porzione di maggior spessore prodotta e prevista per accogliere un perno frizionante (area gialla) che avrà la funzione di mantenere efficiente nel tempo frizione e relativa tenuta del dispositivo protesico. *Claudio Vittoni*

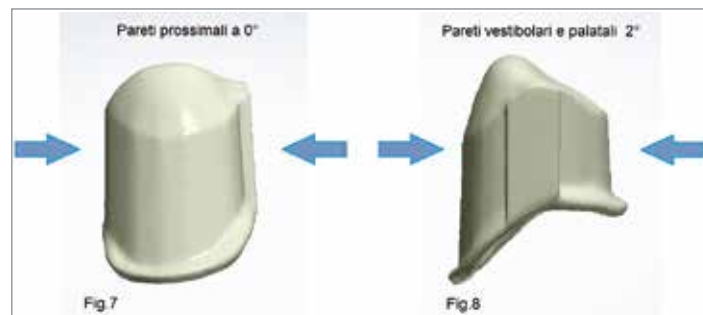


Fig. 7 e 8 - Pareti prossimali a 0° - Pareti vestibolari e palatali a 2°

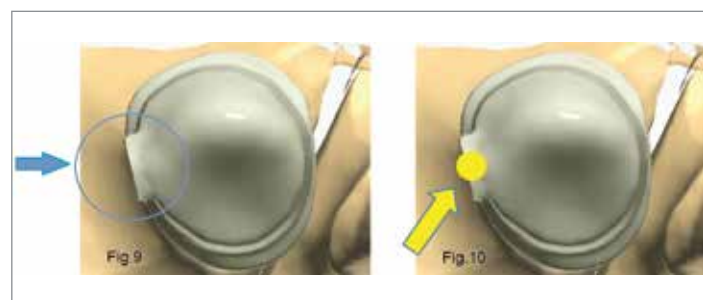
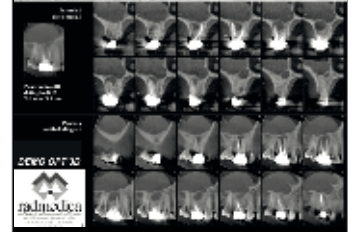


Fig. 9 e 10

NUOVA ORTOPANORAMICA 3D RADMEDICA



UN'ESCLUSIVA RadMedica

L'esame "Ortopanoramica 3D" è uno studio panoramico delle arcate dentali, integrato dalla valutazione tridimensionale di un piccolo volume Cone Beam, ad alta risoluzione, di **un unico elemento dentario.**

**SCOPRI
DI PIU'**

Fotografa
il QRCode



radmedica™
radiologia odontoiatrica digitale

Via delle Fornaci, 38 - Roma
T. 06 39388728 - www.radmedica.it

Odontotecnici. Agenda Corsi 2016

Agenda dedicata ai corsi per il settore Odontotecnico

AFG - Anatomic Functional Geometry - Corso base di modellazione naturale in cera

Relatore: *Cecere A.*
Bagni di Tivoli (RM)

- 11-12 marzo
- 8-9 aprile
- 06-07 maggio
- 10-11 giugno
- 08-09 luglio
- 16-17 settembre
- 07-08 ottobre
- 04-05 novembre
- 02-03 dicembre

Per informazioni:

info@afgtlab.it - www.afgtlab.it

Strutture fisse con la tecnica del "ponte a strati"

Verona

- 2 settembre

Catania

- 27 maggio

Sirona Digital Academy

Tel. 045.8281811

formazione@sirona.it

www.sironatimes.it

La metodica Sirona Inlab nelle riabilitazioni metalfree in protesi fissa

Verona

- 23-24 marzo
- 18-19 aprile
- 9-10 maggio
- 13-14 giugno

- 11-12 luglio

Per informazioni:

Sirona Digital Academy

Tel. 045.8281811

formazione@sirona.it

www.sironatimes.it

Le riabilitazioni complesse risolte con metodiche CAD CAM Sirona Inlab

Verona

- 14 aprile

- 6 giugno

Sirona Digital Academy

Tel. 045.8281811

formazione@sirona.it

www.sironatimes.it

Progettazione di strutture fisse in ossido di zirconio in anatomia: uso dello zirconio traslucido Sirona Incoris TZI

Milano

- 2 aprile

Catania

- 16 settembre

Sirona Digital Academy

Tel. 045.8281811

formazione@sirona.it

www.sironatimes.it

La finalizzazione estetica: tecnica di sottrazione del colore e microstratificazione

Verona

- 1 settembre

Catania

- 8 marzo

Per informazioni:

Sirona Digital Academy

Tel. 045.8281811

formazione@sirona.it

www.sironatimes.it

La protesi di tutti i giorni su denti e impianti (con tecnica BOPT) 1° modulo. Corso teorico

Relatore: *Roncati M.*

Milano

- 11-12 marzo

Per informazioni: Acme

Tel. 0761.228317

info@edizioniacme.it

Protocollo per il corso neosmalto specialist

Relatore: *Savi A., Turillazzi O.*

Brescia

- 18-19 marzo

Per informazioni:

Tel. 348.7584428

nfo@circolodisam.it

Progettazione con inlab di riabilitazioni complete: estetiche frontali e settori posteriori dinamici

Verona

- 21 marzo

Per informazioni:

Sirona Digital Academy

Tel. 045.8281811

formazione@sirona.it

www.sironatimes.it

Montaggio secondo Gerber

Relatore: *Quinzi P.*

Terni

- 01-02 aprile

Per informazioni:

Siced - www.siced.info

Corso sulla tecnica "NEOSMALTO"

Relatore: *Turillazzi O.*

Brescia

- 7 aprile

Per informazioni:

Siced - www.siced.info

Faccette in ceramica su foglie di platino

Relatore: *Quinzi P.*

Brescia

- 15 aprile

Per informazioni:

Siced - www.siced.info

La programmazione del sorriso digitale con iPad

Relatore: *Castellano V.*

Riva del Garda

- 7 maggio

Per informazioni:

www.accademiaitalianadiconservativa.it

CONCEDITI IL RIUNITO CHE MERITI

XO 4 ti aiuta a realizzare i migliori trattamenti odontoiatrici possibili, su pazienti rilassati, proteggendo allo stesso tempo la tua salute e le tue finanze.

Nel 2016, grazie al maxi ammortamento fiscale, hai 140 buone ragioni in più per scoprire il nostro riunito.



XO[®]
xo-care.com

È NATA

IS... DENTAL[®]
SRL

I PROFESSIONISTI
IN ODONTOIATRIA

IL MERCATO

Una crisi economica senza precedenti, la globalizzazione che annulla "piccolo ma bello", l'avvento di catene odontoiatriche dove si evidenzia il prezzo e il servizio con investimenti importanti nella comunicazione al potenziale paziente, catene "low cost", tutto questo porta "il dentista di quartiere" a dover valutare seriamente il suo futuro economico.

IDENTITÀ

Lo studio medico manterrà la sua indipendenza professionale e legale ma soprattutto dovrà rimanere intatta la sua immagine e il nome storico; il marchio *Is...Dental* sarà solo di supporto e/o come rafforzativo sul pubblico.

COMUNICAZIONE

La *Is...Dental* destinerà una parte delle sue entrate economiche alla ricerca e allo sviluppo di strategie di marketing per salvaguardare e mantenere i pazienti degli studi odontoiatrici affiliati e per portarne di nuovi attraverso campagne mirate.

PARTNERSHIP

La *Is...Dental* vuole offrire ai propri affiliati l'opportunità di condividere un futuro dove il medico si applica costantemente ad accrescere la sua professionalità e la *Is...Dental* si occupa della comunicazione e di tutti i servizi commerciali e di gestione con lo scopo di mantenere, anzi migliorare, le performances economiche dello studio odontoiatrico affiliato.



I SERVIZI

- ACCORDI COMMERCIALI CON AZIENDE DEL SETTORE
- CORSI DI GESTIONE
- CORSI TECNICI E PROFESSIONALI
- CONGRESSO ANNUALE
- CONVENZIONI
- ANALISI COSTANTE DEL MERCATO
- CONSULENZE LEGALI
- CAMPAGNE ISTITUZIONALI
- UFFICIO MARKETING DEDICATO
- PRODOTTI DI CONSUMO A MARCHIO
- SITO INTERNET
- TARGHE PROFESSIONALI

ENTRA NEL MONDO
IS...DENTAL

PER MAGGIORI
INFORMAZIONI:

Tel: 06 836 624 36

Cell: 348 268 9338

Web: www.isdental.it

Email: isdental.info@gmail.com



La pianificazione digitale come strumento di successo nei casi estetici

Relatore: *Maffei S.*
Brescia

• 13 maggio

Per informazioni:

Siced - www.siced.info

Tecnica di stratificazione in composito pressato A.B.O. Technique

Relatore: *Rondoni D.*
Brescia

• 27-28 maggio

Per informazioni:

Siced - www.siced.info

Corso di fotografia digitale per medici e odontotecnici

Catania

• 23 giugno

Per informazioni:

Sirona Digital Academy

Tel. 045.8281811

formazione@sirona.it

www.sironatimes.it

Implantoprotesi con la metodica Inlab: strutture complesse, progettazione software avanzata e tecniche di fresaggio

Verona

• 27 giugno

Per informazioni:

Sirona Digital Academy

Tel. 045.8281811

formazione@sirona.it

www.sironatimes.it

Riabilitazioni implantari full-arch. Protesi cementata Vs. avvitata. Corso teorico

Relatore: *Galli F.*

Milano 02 luglio

Per informazioni:

Acme Tel. 0761.228317

info@edizioniacme.it

Realizzazione e finalizzazione estetica dei restauri fresati con CAD CAM Inlab. Tecniche di finitura e lucidatura dei grezzi mono e policromatici

Verona

• 8 luglio

Per informazioni:

Sirona Digital Academy

Guarda tutti i corsi del 2016

Vai su

<http://infodent.it/odontotecnica20/eventi>



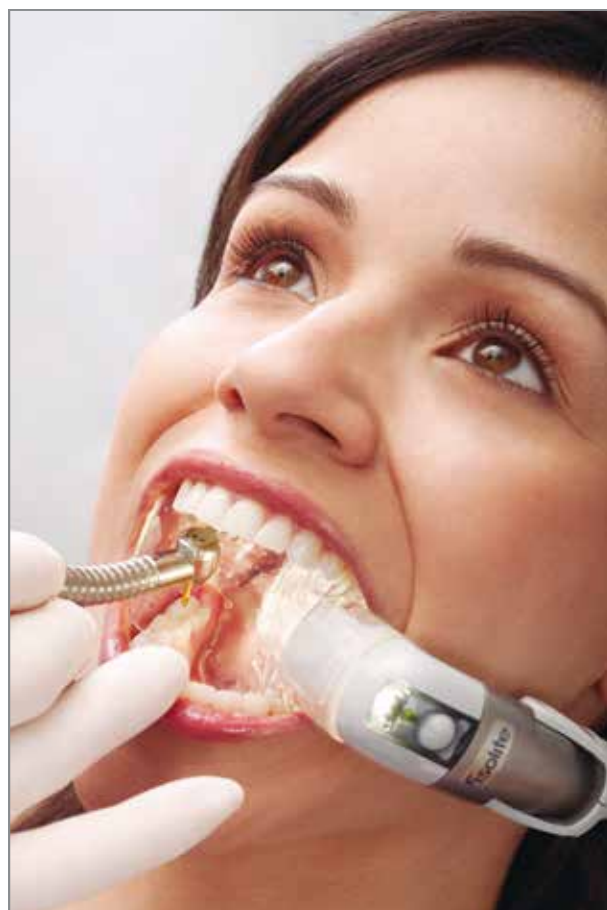
Tel. 045.8281811

formazione@sirona.it

www.sironatimes.it

AVVERTENZE AL LETTORE:

Se volete pubblicare i vostri corsi riservati agli odontotecnici, scrivete a info@infodent.it specificando tutti i dati necessari alla pubblicazione. Ricordiamo che le informazioni relative agli eventi vengono comunicate direttamente dagli organizzatori oppure reperite attraverso fonti pubbliche. La redazione non risponde di eventuali variazioni dei dati indicati o di possibili errori. In caso di interesse agli eventi riportati, si consiglia di consultare l'organizzatore per la conferma dei dati e per ricevere ulteriori informazioni.



isolite[®] SYSTEMS

Better Isolation = Better Dentistry[®]



Controllo Totale del cavo orale

Isolite[®] Systems mantiene il campo di lavoro asciutto come una diga, ma in maniera molto più semplice, veloce, sicura e più confortevole per il paziente. I vantaggi in termini di sicurezza e facilità d'uso incrementano l'efficienza nella pratica quotidiana, i risultati e la soddisfazione dei pazienti.

- **Retrazione e protezione della lingua e delle guance:** il bocchaglio Isolite[®] Systems è realizzato con un materiale elastomero più morbido del tessuto gengivale, che funge da scudo per la lingua e le guance, fornendo una maggior protezione dalle ferite causate dai manipoli e da tutti gli altri strumenti.
- **Protezione del campo di lavoro:** previene aspirazioni impreviste durante l'operatività (es. residui di lavorazioni).
- **Migliore visibilità:** garantisce ampia visibilità del campo e permette di monitorare meglio il paziente.
- **Comfort per i pazienti:** mantiene la bocca del paziente aperta senza alcuno sforzo.
- **Libertà per l'assistente:** grazie all'aspirazione integrata nel bocchaglio, il dentista lavora a mani libere, lasciando libertà all'assistente per altre attività.



Distributore Esclusivo

HENRY SCHEIN[®]

Krugg

Via dei Lavoratori, 7 - 20090 Buccinasco (MI)

Attrezzature
800 011423

www.henryschein.it

“Posso ridurre quasi del 50% i costi del mio laboratorio senza rinunciare alla massima qualità e affidabilità”

*Dr. Raffaele Filipo
Numero iscrizione Albo: 47310
Laurea in Odontoiatria
presso Università di Santiago di Compostela*

Cari amici e colleghi, in questo forte momento di crisi in cui è fondamentale ridurre i costi, voglio consigliarvi un nuovo Laboratorio: Dental Lab.

Una vera scoperta!

È già più di un anno che lavoro con loro ed i risultati sono eccellenti.

Posso offrire ai miei pazienti **un'alta qualità ad un prezzo al di sotto di quello che siamo abituati a pagare**, riducendo quasi del 50% i costi del laboratorio.

Se desiderate maggiori informazioni o avete domande, non esitate a contattarli, ve lo raccomando.



DENTAL
Lab

| | |
|--|---------|
| Corona di porcellana..... | 32 euro |
| Scheletrato di 8 pezzi o più..... | 36 euro |
| Protesi acrilica completa sup. o inf. | 39 euro |
| Corona di zirconio..... | 89 euro |

ITALIA • FRANCIA • SPAGNA • PORTOGALLO

tel. 06.97629562
e-mail: info@dental-lab.fr
www.dental-lab.fr

OXY IMPLANT qualità, versatilità e semplicità

Creare soluzioni innovative che offrano al medico la possibilità di ampliare il numero di pazienti che accedono ai trattamenti implantari, fornendo alternative per rispondere alle diverse esigenze cliniche, è ciò a cui tendono le nuove tecniche. Oxy Implant risponde all'esigenza di qualità, versatilità e semplicità proponendo un'ampia gamma di impianti, di soluzioni protesiche e di dispositivi che consentono l'utilizzo delle tecniche più innovative come la chirurgia guidata e la tecnologia CAD CAM. Sono disponibili le seguenti linee implantari: CLASSIC impianti bifasici cilindrici ad esagono interno ed esterno, impianti monofasici

a moncone estetico e a moncone diritto; PIESSE impianti bifasici root form ad esagono interno ed esterno con Platform Switching adatti alla tecnica a carico immediato; SHORT impianti bifasici ad esagono interno corti; MICRO mini impianti monofasici a moncone diritto e sferico e la nuova linea K1 Conical Connection, impianti bifasici con connessione interna conica esagonale avvitata. Tutti gli impianti sono realizzati in Titanio grado IV alta resistenza, sottoposti a trattamento superficiale AMS (Advanced Micro Surface) che conferisce una micro rugosità tale da favorire il processo di osteointegrazione. Per ogni



linea implantare sono disponibili numerose soluzioni protesiche che comprendono monconi per protesi fissa, per protesi mobile, per carico immediato e per CAD CAM. La strumentazione chirurgica è stata studiata nell'ottica di semplificare al massimo il lavoro del medico ed è organizzata in kit specifici per ogni linea implantare. È disponibile inoltre

un innovativo kit dedicato alla Chirurgia Guidata. L'elevata qualità dei dispositivi Oxy Implant è garantita dalla trentennale esperienza del produttore nel campo dell'implantologia dentale.

OXY IMPLANT
www.oxyimplant.com
info@oxyimplant.com

Nel mondo del tessile la ricerca e l'innovazione sono essenziali!




Nell'ambito del Settore Dentale italiano l'innovazione nel tessuto tipica dei prodotti risultanti dalla ricerca PASTELLI non ha paragoni. In un mondo dove imperano le nanotecnologie e le nanoparticelle, PASTELLI ha sviluppato tessuti "intelligenti" che minimizzano l'ordinaria manutenzione sia nei tempi che nei trattamenti. Dal laboratorio di ricerca Pastelli nasce **FREEDOM**, tessuto assolutamente naturale in grado di coniugare eleganza, vestibilità e facilità di manutenzione. **FREEDOM** è un tessuto di cotone a fibra lunga, doppio ritorto, caratterizzato dall'armatura tela, formato dall'intreccio di fili di diverso colore (bianco e colorato oppure nero e colorato)

dando così l'effetto comunemente definito "sistema jeans". L'alto titolo del filato garantisce grande resistenza all'usura (1.800 N). La sanforizzazione a $\pm 2\%$ assicura la stabilità dimensionale anche ad alte temperature. **FREEDOM** inoltre è tinto in filo con ricette cloro-resistenti, garantendo la possibilità di candeggio. Notevole anche la lucentezza data dal trattamento di mercerizzazione. Per ciò che attiene infine la facile manutenzione, **FREEDOM** può contare sul finissaggio "easy-care" e soprattutto sulla speciale ed esclusiva bozzimatura **MSSP 16/12[®]** che rende l'innovativo tessuto praticamente NO-IRON, salvaguardandone nel contempo la resistenza. **FREEDOM** offre

perciò un condensato di morbidezza, stabilità, resistenza e lucentezza, associato all'elevatissima facilità manutentiva. Ancora una volta PASTELLI si dimostra all'avanguardia nella creazione dei suoi tessuti, coniugando al massimo livello **HIGH PERFORMANCE & EASYCARE**, a tutto vantaggio degli Utilizzatori finali. PASTELLI, l'Azienda di abbigliamento professionale più imitata al mondo.

Pastelli srl
 Via Basse, 4-6
 35010 Campo San Martino (PD)
 Tel. 049.9600270 - Fax 049.9600230
pastelli@pastelli.com
www.pastelli.com



ATOMO DENTALE

- ASSISTENZA TECNICA ODONTOIATRICA MEDICALE OSPEDALIERA
- APPARECCHIATURE RICONDIZIONATE E GARANTITE

Piazzale San Paolo, 5 - Fano
 T. 0721/801546
 F. 0721/805111
www.atomodentale.it



SISTEMI DENTALI SIRONA
sirona
 The Dental Company

Techim Group presenta le resine termoplastiche



Le resine termoplastiche hanno dato il via a un nuovo modo di vedere tutto ciò che il settore dentale chiama protesi parziale e totale. Sempre più pazienti richiedono infatti protesi realizzate con **materiali biocompatibili**, privi di monomeri e metalli e sempre più laboratori sono alla ricerca di nuovi materiali per poter soddisfare i loro clienti.

I tecnopolimeri sono materiali termoplastici che offrono prestazioni superiori a quelle delle resine tradizionali. A partire dagli anni '90 si è affacciata sul mercato **una nuova classe di polimeri denominati, appunto, tecnopolimeri**, che ha rappresentato una valida alternativa a materiali tradizionali quali l'acciaio e altri metalli. I tecnopolimeri permettono di realizzare pezzi innovativi ed **economicamente competitivi**, caratterizzati da un'elevata **resistenza termica, elettrica e chimica**. Techim Group, leader nel settore da 40 anni, ha così deciso di investire nel mondo termoplastico formulando **ASAKO, NXR, PROTHEUS e TAKAY (PEEK)**.

Vantaggi?

I prodotti medicali in circolazione provocano sempre più allergie: ecco perché la richiesta sempre più alta di **materiali anallergici** ci ha indotto a introdurre sul mercato **i termoplastici**, che **permettono all'odontotecnico di realizzare protesi per soggetti allergici senza dover ricorrere ad additivi chimici o a catalizzatori**. Questi straordinari materiali sono:

- 100% anallergici
- 100% privi di nylon
- 100% resistenti alla pigmentazione alimentare
- 100% performativi e confortevoli per tutto l'arco della giornata
- 100% dall'estetica rosea, propria dei tessuti orali.

Tutte le resine Techim sono certificate secondo la Dir.93/42/CEE.

Techim Group srl
Via Monte Grappa, 32
20020 Arese (MI)
Tel. 02.93581452
info@techimgroup.com
www.techimgroup.com

CORSI ALPHA TEST

Leader in Italia nella preparazione ai test,
l'unica con risultati certificati



84% degli ammessi si è preparato con
Alpha Test!

Indagine DOXA sulle matricole di Medicina

Ogni corso Alpha Test prevede la **spiegazione** e il **ripasso mirato** di tutti gli argomenti, l'analisi dei test ufficiali, continue esercitazioni e simulazioni di test con **i migliori docenti**. Puoi scegliere tra una vasta gamma di soluzioni, specifiche per ogni esigenza, **anche per studenti di quarta superiore**.

Iscrivendoti, **ricevi subito** il **manual**, due **eserciziari**, l'accesso all'innovativa **AlphaTestAcademy.it** e una **linea diretta con i docenti**, per iniziare fin da subito la tua preparazione.

E se risulterai tra i migliori studenti, una delle **borse di studio Alpha Test** sarà tua!

Per saperne di più:

alphatest.it ☎ 800017326



APRE IL NUMERO CHIUSO

TBR: la ricerca della semplicità

Il gruppo TBR da circa 28 anni affianca il Dentista, fornendo tutti i prodotti e le informazioni per la pratica dell'implantologia dentale. La professione del Dentista è soprattutto un'avventura umana, come lo è il rapporto della TBR con i Dentisti. La TBR, infatti, ha sempre concentrato tutti gli sforzi, non solamente per realizzare un prodotto di qualità, riuscendoci, ma anche e soprattutto sul piacere di utilizzare la metodica, snellendo il più possibile i protocolli e le procedure. Il simbolo del Bonsai nel marchio non è una scelta casuale. Esso rappresenta il simbolo di

lunga vita ed il leitmotiv della TBR è proprio l'innovazione e la continua ricerca di soluzioni creative durevoli nel tempo.

Oggi i punti di forza della TBR sono:

1. **Facilità dei protocolli:** il kit chirurgico, in radel, ha un approccio visivo immediato per la sequenza dei passaggi. Dispone di un vano per allocare la confezione dell'impianto che viene prelevato direttamente con un sistema *Swiss Clip* che impedisce le contaminazioni.

2. **Soluzioni implantari** che salvaguardano il Parodonto: gli impianti *Periosave Switching Platform* con colletto liscio



macchinato a due tempi chirurgici, e con il colletto in Zirconia Y-TZP a un tempo chirurgico, sono stati studiati per evitare la proliferazione batterica e l'insorgere di malattie perimplantari. Innovazione premiata da Frost & Sullivan nel 2011.

3. **Connessioni:** Ottagonale e Cono Morse, con vite passante con 4° di conicità. La TBR lavora con 5 micron di tolleranza tra impianto e protesica.

4. **Protesica:** una gamma completa di soluzioni stan-

dard e *Switching Platform* e la novità **MUA Short** (*Multi Unit Abatment*) che nel carico Immediato "8 hours Bridge" consente di risolvere i disparallelismi fino a 63°.

T.B.R. Italia
Via Leone XIII, 10
20145 Milano
Tel. 089.952271
info@tbritalia.it
it.tbr-implants.com

Invio dei dati per il 730 Precompilato. Una soluzione alla portata di tutti

L'invio dei dati per il 730 precompilato ha oggi una semplice soluzione utilizzando il nuovo servizio web di Caes Software srl www.spesasanitaria.it. Questo servizio viene incontro alle esigenze soprattutto di chi non è informatizzato o di chi ha software gestionali obsoleti ed è in cerca di una soluzione semplice per l'invio dei dati, in maniera autonoma, al Sistema TS (STS). Con spesasanitaria.it non è necessario ricorrere ad un software gestionale per informatizzare la propria attività, eventualità che richiederebbe tempo e risorse, ma è suffi-

ciente reinserire su un portale dedicato i dati minimi delle fatture emesse che sono: codice fiscale del paziente, importo, data e numero delle fatture pagate o rimborsate. Durante l'introduzione viene verificata la correttezza del codice fiscale del cittadino, che, se errato, può essere ricavato dai dati anagrafici. L'inserimento delle fatture è strutturato per essere il più veloce e semplice possibile ed è l'unica operazione necessaria per inviare i dati a STS. Per utilizzare o provare il servizio spesasanitaria.it è necessario registrarsi. La registrazione è



gratuita e già da subito consente di inserire le proprie fatture e testare l'efficacia del servizio. Per effettuare l'invio delle fatture al STS bisognerà completare la registrazione con i dati di autenticazione forniti dal Ministero delle Finanze (utente, password, pincode e

certificato digitale) e pagare la quota annuale di 118,80 euro. Il sistema mantiene traccia dei record delle fatture inviate, fornisce un feedback di tutti gli invii e consente di gestire i record anche in variazione, cancellazione e rimborso.

Per maggiori informazioni o per effettuare una prova gratuita è possibile consultare il sito web www.spesasanitaria.it o contattare Caes Software srl all'email info@caes.it

Caes Software s.r.l.
Viale Dusmet, 3
Grottaferrata, 00046 (RM)
info@caes.it - www.caes.it



Disponibile da oggi anche il nuovissimo sistema di riprese

Scopri come fare per provarlo nel tuo studio. Contattaci



LABOMED LTS L'unico a fornire dotazione di serie completa

Via Livia Drusilla 12, Roma T. 06.768472 F. 06.76984002 www.lts-srl.com - info@lts-srl.com

Una grande opportunità per grandi venditori: la Medicina Estetica non Invasiva, un enorme mercato che non conosce la parola crisi

Contrazione dei fatturati, diminuzione dei margini, difficoltà ad incassare e concorrenza aggressiva delle catene low-cost sono argomenti che caratterizzano quasi tutti i mercati da molti anni, incluso quello dentale. Esiste un mercato però nel quale questi problemi sono assenti: la Medicina Estetica, in particolare quella cosiddetta non invasiva. Il Mercato del Benessere nel suo complesso rappresenta il secondo mercato in Italia dopo

quello immobiliare e cresce ininterrottamente a doppia cifra percentuale da molti anni. **La Medicina Estetica non Invasiva del volto**, un trend affermato da anni nei paesi più avanzati, rappresenta per gli Studi Dentistici una straordinaria opportunità per ampliare la gamma di servizi offerti ai propri pazienti diversificando i ricavi, fidelizzando la paziente e soprattutto acquisendo nuovi pazienti attraverso un efficacissimo processo di pro-

mozione e passaparola. Occorrono però alcune condizioni fondamentali: soddisfazione e sicurezza dei pazienti sono priorità che non prevedono compromessi. Estetismile ha sviluppato **innovativi protocolli medicali di trattamento con tecnologie certificate, brevettate e rigorosamente Made in Italy, con garanzia gratuita fino a 4 anni e formazione in Studi** o con una dottoressa che ne diventa **il consulente scientifico** dedicato, unita-

mente ad un'ampia linea di dermocosmetici professionali e domiciliari molto richiesti dai pazienti. Se sei un vero professionista della vendita e cerchi una seria opportunità di crescita economica e professionale, contattaci lasciandoci i tuoi recapiti.

Estetismile
Tel. 02.94751315
info@estetismile.it
www.estetismile.com

Tecom Implantology punta sulla Connessione Conica

A marzo 2016 l'azienda lechese Titanmed lancerà ACT, la nuova linea implantare a connessione interna conico-esagonale di Tecom Implantology. Questa connessione, già presentata a novembre 2015 con la nuova linea REP CC, gioca un ruolo primario nel successo dell'impianto, offrendo un miglior sigillo in accoppiamento moncone - impianto e quindi maggior tenuta alla proliferazione batterica. La migliore distribuzione del carico garantisce resistenza e riduzione di micromovimenti, a vantaggio della stabilità protesica e longevità del lavoro. Il corpo conico dell'impianto REP CC è il medesimo dello storico REP a connessione trilobata e vanta decenni di

successi grazie alla sua elevata stabilità primaria in tutti i protocolli di carico. Il corpo a conicità crescente dell'impianto ACT condensa l'osso, mentre l'apice autofilettante permette un'osteotomia ridotta.

Caratteristiche riconosciute idonee in casi di post estrattivo e carico immediato, anche in presenza di osso compromesso. Il trattamento superficiale degli impianti REP CC e ACT è il TU Tecom Implantology, caratterizzato da una significativa presenza di ossido di titanio e di fosforo, che favorisce la rapida formazione ossea in guarigione e il mantenimento dell'osso e dei tessuti molli. Gli impianti REP e ACT condividono le stesse parti pro-



tibile rapporto qualità-prezzo Tecom Implantology ed i severissimi standard di produzione Titanmed.

Controlli estetico-dimensionali ed il collaudo funzionale, eseguiti sul 100% dei componenti prodotti, rendono REP CC e ACT la soluzione ottimale per un risultato di successo duraturo nel tempo.

tesiche, offrendo flessibilità chirurgica grazie alla scelta fra due forme implantari e facilitando la gestione delle scorte e dello strumentario. Oltre a ciò, le linee REP CC ed ACT hanno in comune l'imbat-

Tecom Implantology
Via E. Monti 23
Galbiate (Lecco)
Tel. 0341.363504
info@tecomimplantology.com
www.tecomimplantology.com
www.titanmed.it

PT MASTER™ 3

Ablatore studiato per il trattamento Paradontale, grazie alle vibrazioni circolari e agli inserti realizzati in titanio, assicura un trattamento delicato, confortevole e indolore.

Dotato di pannello di controllo con touch system, sistema automatico di alimentazione dell'acqua e manipolo con tecnologia a LED per una migliore visibilità del sito.




EVOLUZIONE E INNOVAZIONE



carlo de giorgi s.r.l.

CENTRO FRESATORI DENTALI ROMA CAD CAM

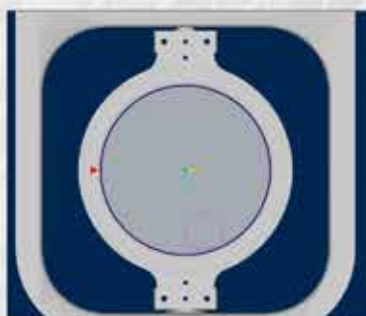


Alta Tecnologia a vostra disposizione

ADOTTA UNA CIALDA PER LE TUE CAPPETTE®



acquista la tua cialda



inserisci nella tua
cialda il lavoro
che vuoi realizzare



verifica lo spazio
ancora disponibile
sulla tua cialda



spedizione della
lavorazione da te
richiesta

LA PRIMA PREPAGATA PER LE TUE CAPPETTE...PERCHE' TU MERITI DI PIU':

Il nuovo servizio CFD "Adotta una cialda per le tue cappette" ti permette di ridurre drasticamente i costi di lavorazione. Acquistando in anticipo la tua cialda non avrai alcun costo di fresatura e potrai disporre in ogni momento della tua cialda. Per ogni cialda potrai realizzare fino a 22 cappette a seconda del diametro.

CONTATTACI PER ULTERIORI INFORMAZIONI E PER ADERIRE ALLA PROMOZIONE

Via Gigi Chessa 464/466 -00125 Roma
Tel. 06.94367780 e 06/94367781
Numero Verde 800864620
www.centrofresatoridentalirioma.com
mail: centrofresatoridentalirioma@gmail.com

Fotografa il QR CODE e vai
direttamente al sito web




BioHorizons apre una nuova organizzazione di Business dedicata ai professionisti italiani

BioHorizons è lieta di annunciare l'apertura della nuova organizzazione di Business dedicata ai professionisti italiani. Scienza, Innovazione e Servizio sono da sempre punti di riferimento dell'offerta BioHorizons che, grazie a questa nuova realtà di Business, rafforza la propria presenza sul territorio italiano, attraverso un servizio di vendita diretta ed una assistenza clienti dedicata, in grado di soddisfare tutte le esigenze dei professionisti del settore e dei pazienti. BioHorizons, Inc., affiliata a partecipazione maggioritaria di Henry Schein, Inc. (NASDAQ:HSIC), è un'azienda leader nel settore implantare e rigenerativo con sede a Birmingham, Alabama. La sua vasta gamma di prodotti include impianti, software per chirurgia guidata e solu-



zioni rigenerative. L'impegno di BioHorizons è da sempre quello di sviluppare prodotti dalle solide basi scientifiche e dai risultati comprovati da anni di ricerche. Questo impegno nasce già nel 1997 con l'immissione sul mercato del



Sistema Implantare Maestro e dura ancora oggi con i recenti lanci di Tapered Plus e Tapered 3.0.

L'obiettivo di BioHorizons si concentra su Scienza, Innovazione e Servizio per permettere ai propri clienti di utilizzare in sicurezza la vasta gamma di impianti e prodotti biologici dell'offerta, rendendo BioHorizons una delle aziende in più rapida ascesa nel panorama odontoiatrico.

BioHorizons dona nuovi sorrisi

in 85 mercati in Nord America, Europa, Sud America, Asia, Africa ed Australia.

Per maggiori informazioni, visitare il sito it.biohorizons.com

BioHorizons Italia

Tel. 800 063 040

ordini@biohorizons.com

www.biohorizons.com

it.biohorizons.com

Tecno Polimero termoplastico ad alta resistenza per sotto strutture protesiche



I nuovi prodotti Micro Medica per realizzare le protesi del futuro stanno trasformando radicalmente il modo tradizionale di concepire, progettare e realizzare le protesi dentali. Il futuro lontano dei materiali super tecnologici è diventata oggi una realtà. Realizzare una protesi in fibra di Carbonio, fibra di Vetro o in polimero speciale è diventata routine

nel laboratorio odontotecnico, sfruttare le incredibili caratteristiche di questi materiali per realizzare sotto strutture precise e altamente performanti non è mai stato così semplice. Un'esigenza nata dalla consapevolezza che questi materiali oggi possono sostituire agevolmente il metallo, soprattutto quello vile, nella realizzazione di sotto strutture per protesi.

Dalla ricerca dei laboratori Micro Medica nasce **Biopolyglass** un nuovo Tecno Polimero termoplastico caricato fibra Vetro, progettato per la realizzazione di sotto strutture protesiche altamente performanti. La combinazione di materie prime purissime con micro particelle di fibra di Vetro rendono questo prodotto unico, un mix perfetto capace

di garantire performance meccaniche di assoluto rilievo. Con un modulo elastico di circa 19000 Mpa si colloca al vertice dei materiali da iniezione per protesi.

Una contrazione estremamente contenuta, inferiore all'1%, permette la realizzazione di strutture estese immediatamente passive ed estremamente resistenti.

Con Biopolyglass si possono realizzare sotto strutture di qualsiasi genere, il materiale è però particolarmente indicato per la protesi su impianti tipo Toronto. Le protesi finite con il composito o con la resina acrilica, grazie al colore bianco della sotto struttura, hanno una tonalità calda molto simile a quella dei denti naturali. Biopolyglass è altamente radio opaco per garantire la possibi-

lità di un controllo scrupoloso prima e dopo la cementazione definitiva. Biopolyglass può essere iniettato con le classiche macchine per l'iniezione del nylon ad una temperatura di circa 330°.

Prodotto in granuli, viene venduto in confezioni da 100 gr. Micro Medica è il primo produttore Italiano specializzato in materiali super tecnologici per tutte le tecniche Metal Free.

Micro Medica

Via Mortana 57

27038 Robbio (PV)

info@micromedicasrl.it

www.micromedicasrl.it

Dental Futura

Dental Futura Group S.r.l.
Via Principe di Piemonte, 40
80026 Casoria (Napoli)
Tel. 081 7573866 , 081 5400487
081 7574864 Fax 081 7576713

Filtek Z250
colori disponibili
A2, A3, A3.5, A4



€ 34,50
iva esclusa

Carbossillato
polvere
+
liquido



€ 44
iva esclusa

Scotchbond Universal kit



€ 80
iva esclusa

Acquista Comodamente
anche dal Nostro Sito
WWW.DENTALFUTURA.NET

Banp Implant


NPS



Centro Servizi per
Laboratorio Odontotecnico
www.npsmilling.it

081.7586410

Laser-Melting
Fresatura Zirconio, Titanio, Cr-Co
Barre



Scopri il nuovo mondo
dell'impianto BANP...
CHIAMACI
e richiedi
una consulenza
oppure visita il nostro sito
www.banpimplant.eu



International Buyers Project a Expodental Meeting: più di 100 buyers esteri a Rimini

Grazie allo straordinario accordo tra UNIDI e ICE-Agenzia e alla collaborazione di UNIDI con numerosi partner internazionali per la promozione all'estero e l'internazionalizzazione delle imprese italiane, quest'anno a Expodental Meeting ci saranno più di 100 buyers stranieri provenienti da aree geografiche d'interesse per il settore dentale. Expodental Meeting riconferma il suo ruolo di riferimento per il settore dentale in Italia. Negli ultimi anni l'export sta acquistando un ruolo sempre più importante nel settore dentale – secondo gli ultimi dati pubblicati a maggio 2015 rappresenta circa il 60% del giro d'affari, con punte fino all'80% per alcune categorie di prodotti; l'impegno di UNIDI per sostenere le aziende italiane nell'internazionalizzazione è cresciuto di pari passo. Gli

ultimi mesi sono stati densi di iniziative dedicate all'estero: dalla folta delegazione internazionale che ha incontrato gli espositori italiani a Rimini l'anno scorso, al progetto Africano che si è realizzato con IDEA Dakar lo scorso ottobre, alla missione B2B concentrata sull'Area del Golfo che si è svolta a novembre. Non sono mancati riscontri estremamente positivi da parte delle imprese che hanno preso parte a questi eventi, e la loro soddisfazione si è tradotta anche in un considerevole aumento delle aziende che hanno scelto di associarsi a UNIDI. In vista di questo 2016 pieno di novità, UNIDI si è impegnata per incrementare l'incoming di operatori esteri in fiera. Nella realizzazione dell'International Buyers Project hanno avuto un ruolo importante, oltre alle partnership internazionali che UNIDI ha



sviluppato e consolidato in oltre 40 anni di attività all'estero, la consueta partnership con ICE (Agenzia per la promozione all'estero e l'internazionalizzazione delle imprese italiane) e il sostegno del Ministero dello Sviluppo Economico. I risultati non hanno tardato ad arrivare, e a maggio a Rimini confluirono più di 100 buyers provenienti da Africa Sub-Sahariana, Iran, Federazione Russa e Repubbliche Centro-Asiatiche. Alle imprese italiane che esporranno in Expodental

Meeting dal 19 al 21 maggio 2016 è riservata un'opportunità unica ed esclusiva, quella di incontrare presso i propri stand possibili buyers accuratamente selezionati e interessati ai loro prodotti. Tale incremento delle attività di internazionalizzazione in fiera è stato pensato come risposta alle esigenze espresse dalle aziende italiane in fiera.

Per maggiori informazioni
comunicazione@unidi.it

OFFERTA SPECIALE: UPGRADE DEL VOSTRO GENERATORE A SOLI 1.799 € (ossia scontato di 1.200 €)



Carestream
DENTAL

Se attualmente possedete un generatore Kodak / Trophy / Carestream, siete candidabili a ricevere il nostro modello più recente allo stato dell'arte con uno sconto di 1.200 euro! Il rivoluzionario CS 2200 può essere Vostro a soli 1.799 euro!

CS 2200

- Qualità d'immagine massima, dose minima
- Intuitiva e facile da utilizzare
- Progettata per la sicurezza e l'efficienza

Chiamate oggi: 00800 4567 7654 o registrate online la Vostra apparecchiatura per ottenere un'ispezione gratuita o un upgrade:

www.carestreamdental.com/generator_upgrade

© Carestream Health, 2015. L'offerta scade il 30.06.2016 o a discrezione di Carestream Dental. Non cumulabile con alcuna altra offerta. Disponibile solo tramite i rivenditori che aderiscono all'iniziativa. La proposta per l'upgrade del generatore non è valida in Francia, Belgio, Lussemburgo e Paesi Bassi. Per i dettagli dell'organizzazione di un'eventuale ispezione gratuita, rivolgersi al Rivenditore Carestream Dental di Vostro riferimento. Nel caso la Vostra apparecchiatura soddisfi certi criteri addizionali (indicati dal Vostro Rivenditore Carestream Dental) potreste essere candidabili a della manutenzione supplementare.

 **3Dfast**

**FUSIONE
LASER
SELETTIVA**

Piazza Salvemini, 4/7
35131 Padova
T. 049.660627
www.3dfast.it
info@3dfast.it

Expodental Meeting: appuntamento con l' #eccellenzadentale

Dal 19 al 21 maggio 2016 Rimini con Expodental Meeting diventa il polo del dentale, dove tutti gli operatori e professionisti del settore si incontreranno per aggiornarsi sulle ultime novità sia in campo commerciale che in campo scientifico e culturale. Una manifestazione realmente internazionale, innovativa e all'insegna dell'eccellenza che propone, oltre all'evento espositivo principale, un intenso programma di eventi culturali e formativi clinici ed extra-clinici, ricco di relatori di statura internazionale e contenuti di livello.

A tal proposito, il titolo del primo convegno UNIDI dedicato agli odontoiatri, che si svolgerà sabato 21 maggio, parla da solo – **Appuntamento con l' #eccellenzadentale:** sotto la supervisione scientifica del **Prof. A. B. Gianni**, il **Prof. G. Zucchelli** si occuperà del



trattamento dei tessuti molli parodontali e perimplantari in 3D, mentre il **Prof. T. Testori** terrà un intervento sul trattamento ambulatoriale delle atrofie mascellari con video sessioni in 3D.

Gli abstract degli interventi scientifici così come gli

ulteriori dettagli relativi al programma e le modalità d'iscrizione sono disponibili sul sito www.expodentalmeeting.com nella sezione Eventi.

Nel 2016, dunque, UNIDI punta a restituire al dentale un evento in grado di rilanciare il settore. Dalle aziende arrivano segnali positivi e di fiducia nel futuro del mercato e di Expodental Meeting come manifestazione fieristica internazionale di riferimento del panorama dentale italiano: diverse tra le più importanti realtà industriali del settore hanno già aderito al progetto. Su www.expodentalmeeting.com è possibile scaricare l'elenco provvisorio degli espositori.

**Per maggiori informazioni
comunicazione@unidi.it**

Advances in Orthodontics

Pianificare ed eseguire trattamenti ortodontici d'eccellenza in tecnica straight wire secondo la filosofia EASY & STRAIGHT

I corsi "Advances in Orthodontics" sono giunti ormai alla quarta edizione presso l'Ospedale Pediatrico Bambino Gesù di Roma.

Il programma è rivolto a tutti coloro che desiderino seguire un percorso formativo che, partendo da concetti di base, arrivi ad affrontare anche gli argomenti più avanzati dell'ortodonzia contemporanea. L'obiettivo è quello di offrire al professionista la capacità di trattare fin dall'inizio in maniera ottimale i casi ortodontici del proprio studio, dai più semplici ai più complessi.

Il format, innovativo e con un taglio squisitamente clinico, fornisce da subito al corsista l'opportunità di mettere in pratica i concetti acquisiti

teoricamente. Ogni incontro prevede una sessione di esercitazioni pratiche durante la quale il partecipante metterà in atto le procedure apprese per la gestione del caso ortodontico, a cominciare dalla diagnosi e dal piano di trattamento fino alla piegatura dei fili e alla costruzione di tutti i presidi terapeutici necessari alla soluzione dei casi. Inoltre, durante i nove incontri in cui si articola il corso, sono previste sessioni alla poltrona in cui i pazienti saranno trattati sotto la guida dei docenti e degli istruttori clinici.

Ai partecipanti sarà data l'ulteriore opportunità di frequentare il reparto dell'Ospedale Pediatrico Bambino Gesù anche in giorni diversi da quelli

previsti per il corso, in maniera da poter seguire il progress dei trattamenti.

*Prof. Roberto Martina
Dott.ssa Angela Galeotti
Ospedale Pediatrico
Bambino Gesù*

**Per le iscrizioni, contattare
la segreteria organizzativa:
Dental Campus Srl
Via del Consorzio 39,
60015 Falconara M.ma (AN)
Tel 071.918469
Fax 071.9162845
segreteria@dentalcampus.it**

CHE TAGLIA HA IL DOLORE DEI TUOI PAZIENTI?



SPIDIDOL SPIDIFEN

Ibuprofene sale di arginina



Se il tuo paziente ha un dolore di taglia media o forte prova **SPIDIDOL 400 mg** o **SPIDIFEN 600 mg**.

Possono agire già a partire da 5 minuti¹⁻².

Grazie all'arginina, l'Ibuprofene supera più velocemente l'ambiente gastrico agendo con più rapidità.

1. Spididol. Riassunto delle caratteristiche tecniche di prodotto
2. Spidifen. Riassunto delle caratteristiche tecniche di prodotto

RIASSUNTO DELLE CARATTERISTICHE DEL PRODOTTO - 1. DENOMINAZIONE DEL MEDICINALE - SPIDIDOL 400 mg granulato per soluzione orale gusto albicocca - SPIDIDOL 400 mg granulato per soluzione orale gusto menta-anice - SPIDIDOL 400 mg compresse rivestite con film - **2. COMPOSIZIONE QUALITATIVA E QUANTITATIVA** - SPIDIDOL 400 mg granulato per soluzione orale gusto albicocca - Una bustina contiene: **Principio attivo** Ibuprofene sale di arginina, pari a ibuprofene 400 mg - **Eccipienti:** Aspartame 60 mg, Saccarosio 1770 mg. Per l'elenco completo degli eccipienti, vedere paragrafo 6.1. **SPIDIDOL 400 mg granulato per soluzione orale gusto menta-anice.** Una bustina contiene: **Principio attivo** - Ibuprofene sale di arginina, pari a ibuprofene 400 mg - **Eccipienti:** Aspartame 25 mg, Saccarosio 1835 mg. Per l'elenco completo degli eccipienti, vedere paragrafo 6.1. **SPIDIDOL 400 mg compresse rivestite con film.** Una compressa rivestita con film contiene: **Principio attivo** - Ibuprofene sale di arginina, pari a ibuprofene 400 mg. **Eccipienti:** Saccarosio 16,7 mg. Per l'elenco completo degli eccipienti, vedere paragrafo 6.1. **3. FORMA FARMACEUTICA** - Granulato per soluzione orale, compresse rivestite con film. **4. INFORMAZIONI CLINICHE** - **4.1 Indicazioni terapeutiche** - Dolori di varia origine e natura: mal di testa, mal di denti, nevralgie, dolori osteo-articolari e muscolari, dolori mestruali. Coadiuvante nel trattamento sintomatico degli stati febbrili ed influenzali. **4.2 Posologia e modo di somministrazione.** Adulti e ragazzi oltre i 12 anni: 1 compressa rivestita con film o 1 bustina, due-tre volte al giorno. La dose massima giornaliera non deve superare i 1200 mg al giorno. Anziani: I pazienti anziani dovrebbero attenersi ai dosaggi minimi sopraindicati. La compressa deve essere deglutita con un po' d'acqua. Il granulato va sciolto in un bicchiere d'acqua (50-100 ml) ed assunto subito dopo la preparazione della soluzione. Nel trattamento dei pazienti anziani la posologia deve essere attentamente stabilita dal medico che dovrà valutare una eventuale riduzione dei dosaggi sopraindicati. Insufficienza epatica: cautela deve essere adottata nel trattamento dei pazienti con funzionalità epatica ridotta. In tali pazienti è opportuno ricorrere al monitoraggio periodico dei parametri clinici e di laboratorio, specialmente in caso di trattamento prolungato (vedere par. 4.4). L'uso di SPIDIDOL è controindicato in pazienti con grave insufficienza epatica (vedere par. 4.3). Insufficienza renale: cautela deve essere adottata nel trattamento di pazienti con funzionalità renale ridotta. In tali pazienti è opportuno ricorrere al monitoraggio periodico dei parametri clinici e di laboratorio, specialmente in caso di trattamento prolungato (vedere par. 4.4). L'uso di SPIDIDOL è controindicato in pazienti con grave insufficienza renale (vedere par. 4.3). In adolescenti (di età compresa \geq 12 anni ai < 18 anni): nel caso l'uso del medicinale sia necessario per più di 3 giorni negli adolescenti, o nel caso di peggioramento della sintomatologia deve essere consultato il medico. Gli effetti indesiderati possono essere minimizzati con l'uso della più bassa dose efficace per la più breve durata possibile di trattamento che occorre per controllare i sintomi (vedere par. 4.4). **4.3 Controindicazioni** • Ipersensibilità al principio attivo o ad altre sostanze strettamente correlate da un punto di vista chimico e/o ad uno qualsiasi degli eccipienti. • Storia di emorragia gastrointestinale o perforazione relativa a precedenti trattamenti attivi o storia di emorragia/ulcera peptica ricorrente (due o più episodi distinti di dimostrata ulcerazione o sanguinamento). • Ulcera peptica attiva e ricorrente. • Sanguinamento gastrointestinale in atto. • Colite ulcerosa e morbo di Crohn. • Grave insufficienza epatica e/o renale. • Severa insufficienza cardiaca. • A causa della possibilità di reazioni allergiche crociate con acido acetilsalicilico o con altri farmaci antiinfiammatori non steroidei, il prodotto è controindicato nei pazienti nei quali detti farmaci inducono reazioni allergiche quali asma, orticaria, rinite, poliposi nasale, angioedema. • In caso di lupus eritematoso sistemico e malattie del collagene, prima dell'uso di SPIDIDOL deve essere consultato il medico curante. • Il granulato, in quanto contenente aspartame, è controindicato in pazienti affetti da fenilchetonuria. • Terzo trimestre di gravidanza (vedere par. 4.6). **4.4 Avvertenze speciali e opportune precauzioni d'impiego** - Gli effetti indesiderati possono essere minimizzati con l'uso della più bassa dose efficace per la più breve durata possibile di trattamento che occorre per controllare i sintomi (vedere par. 4.2 e i paragrafi sottostanti Rischi gastrointestinali e cardiovascolari). Un adeguato monitoraggio ed opportune istruzioni sono necessarie nei pazienti con anamnesi positiva per ipertensione o insufficienza cardiaca congestizia da lieve a moderata poiché in associazione al trattamento con i FANS sono stati riscontrati ritenzione di liquidi ed edema. Studi clinici e dati epidemiologici suggeriscono che l'uso di ibuprofene, specialmente ad alti dosaggi (2400 mg/die) e per trattamenti di lunga durata, può essere associato ad un modesto aumento del rischio di eventi trombotici arteriosi (p.es. infarto del miocardio o ictus). In generale, gli studi epidemiologici non suggeriscono che basse dosi di ibuprofene (per es. \leq 1200 mg/die) siano associate ad un aumentato rischio di infarto del miocardio. I pazienti con ipertensione non controllata, insufficienza cardiaca congestizia, cardiopatia ischemica accertata, malattia arteriosa periferica e/o malattia cerebrovascolare devono essere trattati con ibuprofene soltanto dopo attenta considerazione. Analoghe considerazioni devono essere effettuate prima di iniziare un trattamento di lunga durata in pazienti con fattori di rischio per eventi cardiovascolari (p. es. ipertensione, iperlipidemia, diabete mellito, fumo). L'uso di SPIDIDOL deve essere evitato in concomitanza di FANS, inclusi gli inibitori selettivi della COX-2. Negli adolescenti disidratati esiste il rischio di alterazione della funzionalità renale. Anziani: i pazienti anziani hanno un aumento della frequenza di reazioni avverse ai FANS, specialmente emorragie e perforazioni gastrointestinali, che possono essere fatali (vedi par. 4.2). Emorragia gastrointestinale, ulcerazione e perforazione: durante il trattamento con tutti i FANS, in qualsiasi momento, con o senza sintomi di preavviso o precedente storia di gravi eventi gastrointestinali, sono state riportate emorragia gastrointestinale, ulcerazione e perforazione, che possono essere fatali. Negli anziani e in pazienti con storia di ulcera, soprattutto se complicata da emorragia o perforazione (vedi par. 4.3), il rischio di emorragia gastrointestinale, ulcerazione o perforazione è più alto con dosi aumentate di FANS. Questi pazienti devono iniziare il trattamento con la più bassa dose disponibile. L'uso concomitante di agenti protettivi (misoprostolo o inibitori di pompa protonica) deve essere considerato per questi pazienti e anche per pazienti che assumono basse dosi di aspirina o altri farmaci che possono aumentare il rischio di eventi gastrointestinali (vedi sotto e par. 4.5). Pazienti con storia di tossicità gastrointestinale, in particolare anziani, devono riferire qualsiasi sintomo gastrointestinale inusuale (soprattutto emorragia gastrointestinale) in particolare nelle fasi iniziali del trattamento. A dosi giornaliere superiori a 1000 mg l'ibuprofene può prolungare il tempo di emorragia. Cautela deve essere prestata ai pazienti che assumono farmaci concomitanti che potrebbero aumentare il rischio di ulcerazione o emorragia, come corticosteroidi orali, anticoagulanti come warfarin, inibitori selettivi del reuptake della serotonina o agenti antiaggreganti come l'aspirina (vedere par. 4.5). Quando si verifica emorragia o ulcerazione gastrointestinale in pazienti che assumono SPIDIDOL il trattamento deve essere sospeso. I FANS devono essere somministrati con cautela nei pazienti con una storia di malattia gastrointestinale (colite ulcerosa, morbo di Crohn) poiché tali condizioni possono essere esacerbate (vedere par. 4.8). Gravi reazioni cutanee alcune delle quali fatali, includenti dermatite esfoliativa, sindrome di Stevens-Johnson e necrolisi tossica epidermica, sono state riportate molto raramente in associazione con l'uso dei FANS (vedi par. 4.8). Nelle prime fasi della terapia i pazienti sembrano essere a più alto rischio: l'insorgenza della reazione si verifica nella maggior parte dei casi entro il primo mese di trattamento. SPIDIDOL deve essere interrotto alla prima comparsa di rash cutaneo, lesioni della mucosa o qualsiasi altro segno di ipersensibilità. Reazioni epatotossiche possono verificarsi nel quadro delle reazioni di ipersensibilità generalizzata. Cautela deve essere adottata nel trattamento di pazienti con precedenti di broncospasmo specie se a seguito dell'uso di altri farmaci, ed in quelli con funzionalità renale e/o epatica o cardiaca ridotta. In tali pazienti è opportuno ricorrere al monitoraggio periodico dei parametri clinici e di laboratorio, specialmente in caso di trattamento prolungato (vedere par. 4.2). Il lupus eritematoso sistemico o altre affezioni del collagene, costituiscono fattori di rischio per gravi manifestazioni di ipersensibilità generalizzata. Essendosi rilevate, anche se molto raramente, alterazioni oculari in corso di trattamento con ibuprofene, si raccomanda in caso di insorgenza di disturbi della vista di interrompere il trattamento e di effettuare un esame oftalmologico. L'uso di SPIDIDOL, come di qualsiasi farmaco inibitore della sintesi delle prostaglandine e della cicloossigenasi è sconsigliato nelle donne che intendono iniziare una gravidanza. La somministrazione di SPIDIDOL dovrebbe essere sospesa nelle donne che hanno problemi di fertilità o che sono sottoposte a indagini sulla fertilità (vedere par. 4.6). Per la presenza di saccarosio, i pazienti affetti da rari problemi ereditari di intolleranza al fruttosio, da malassorbimento di glucosio-galattosio o insufficienza di sucralasi-isomaltasi non devono assumere questo medicinale. SPIDIDOL contiene 56,96 mg e 82,62 mg di sodio rispettivamente per le confezioni di granulato e di compresse. Tali informazioni dovrebbero essere tenute in considerazione in caso di pazienti che stanno effettuando una dieta a basso contenuto di sodio. **4.5 Interazioni con altri medicinali e altre forme di interazione** - Diuretici, ACE inibitori e antagonisti dell'angiotensina II: I FANS possono ridurre l'effetto dei diuretici e di altri farmaci antiipertensivi. In alcuni pazienti un funzione renale compromessa (per esempio pazienti disidratati o pazienti anziani con funzione renale compromessa) la co-somministrazione di un ACE inibitore o di un antagonista dell'angiotensina II e di agenti che inibiscono il sistema della ciclo-ossigenasi può portare ad un ulteriore deterioramento della funzione renale, che comprende una possibile insufficienza renale acuta, generalmente reversibile. Queste interazioni devono essere considerate in pazienti che assumono SPIDIDOL in concomitanza con ACE inibitori o antagonisti dell'angiotensina II. Quindi, la combinazione deve essere somministrata con cautela, specialmente nei pazienti anziani. I pazienti devono essere adeguatamente idratati e deve essere preso in considerazione il monitoraggio della funzione renale dopo l'inizio della terapia concomitante. Corticosteroidi: aumento del rischio di ulcerazione o emorragia gastrointestinale (vedere par. 4.4). Anticoagulanti: i FANS possono aumentare gli effetti degli anticoagulanti, come il warfarin (vedere par. 4.4). Il tempo di protrombina deve essere tenuto attentamente sotto controllo durante le prime settimane del trattamento combinato e il dosaggio degli anticoagulanti può richiedere un aggiustamento. Agenti antiaggreganti e inibitori selettivi del reuptake della serotonina (SSRIs): aumento del rischio di emorragia gastrointestinale (vedere par. 4.4). Si può verificare una riduzione dell'efficacia dei diuretici tiazidici, probabilmente a causa della ritenzione di sodio associata all'inibizione della prostaglandin sintetasi a livello renale. L'effetto ipotensivo dei beta-bloccanti può essere ridotto. L'associazione con aspirina o altri FANS va evitata, l'ibuprofene può infatti ridurre l'effetto cardioprotettivo dell'acido acetilsalicilico se assunto contemporaneamente. Dati sperimentali indicano che l'ibuprofene può inibire gli effetti dell'aspirina a basse dosi sull'aggregazione piastrinica quando i farmaci sono somministrati in concomitanza. Tuttavia, l'esiguità dei dati e le incertezze relative alla loro applicazione alla situazione clinica non permettono di trarre delle conclusioni definitive per l'uso continuativo di ibuprofene sembra che non vi siano effetti clinicamente rilevanti dall'uso occasionale dell'ibuprofene (vedere par. 5.1). Vengono riportati in letteratura casi isolati di elevati livelli plasmatici di digossina, fenitoina e litio come risultato della terapia combinata con ibuprofene. **4.6 Gravidanza ed allattamento** - Gravidanza. L'inibizione della sintesi di prostaglandine può interessare negativamente la gravidanza e/o lo sviluppo embrio/fetale. Risultati di studi epidemiologici suggeriscono un aumentato rischio di aborto e di malformazione cardiaca e di gastroschisi dopo l'uso di un inibitore della sintesi delle prostaglandine nelle prime fasi della gravidanza. Il rischio assoluto di malformazioni cardiache aumentava da meno dell'1%, fino a circa 1,5%. E' stato ritenuto che il rischio aumenta con la dose e la durata della terapia. Negli animali, la somministrazione di inibitori della sintesi di prostaglandine ha mostrato di provocare un aumento della perdita di pre e post-impianto e di mortalità embrione-fetale. Inoltre, un aumento di incidenza di varie malformazioni, inclusa quella cardiovascolare, è stato riportato in animali a cui erano stati somministrati inibitori di sintesi delle prostaglandine, durante il periodo organogenetico. Durante il primo e secondo trimestre di gravidanza, SPIDIDOL non deve essere

somministrato se non in casi strettamente necessari. Se SPIDIDOL è usato da una donna in attesa di concepimento, o durante il primo e secondo trimestre di gravidanza, la dose e la durata del trattamento devono essere mantenute le più basse possibili. Durante il terzo trimestre di gravidanza, tutti gli inibitori della sintesi di prostaglandine possono esporre il feto a: - tossicità cardiopolmonare (con chiusura prematura del dotto arterioso e ipertensione polmonare); - disfunzione renale, che può progredire in insufficienza renale con oligo-idroamnios; la madre e il neonato, alla fine della gravidanza, a: - possibile prolungamento del tempo di sanguinamento, ed effetto antiaggregante che può occorrere a dosi molto basse; - inibizione delle contrazioni uterine risultanti in ritardo o prolungamento del travaglio. Conseguentemente, SPIDIDOL è controindicato durante il terzo trimestre di gravidanza. E' da sconsigliare inoltre l'uso del prodotto durante l'allattamento e nell'infanzia. **4.7 Effetti sulla capacità di guidare veicoli e sull'uso di macchinari.** A causa della possibile insorgenza di sonnolenza, vertigini e depressione, SPIDIDOL può compromettere la capacità di guidare veicoli e l'uso di macchinari. Dovrebbero usare cautela quei pazienti la cui attività richiede vigilanza nel caso che essi notassero sonnolenza, vertigine o depressione durante la terapia con ibuprofene. **4.8 Effetti indesiderati.** Gli effetti indesiderati sono principalmente legati all'effetto farmacologico dell'ibuprofene sulla sintesi delle prostaglandine. **Patologie gastrointestinali:** gli eventi avversi più comunemente osservati sono di natura gastrointestinale. Possono verificarsi ulcere peptiche, perforazione o emorragia gastrointestinale, a volte fatale, in particolare negli anziani (vedere par. 4.4). Dopo somministrazione di SPIDIDOL sono stati riportati: nausea, vomito, diarrea, flatulenza, costipazione, dispepsia, dolore addominale, pirosi gastrica, melena, ematemesi, stomatite ulcerativa, esacerbazione di colite e del morbo di Crohn (vedere par. 4.4). Meno frequentemente sono state osservate gastriti. **Patologie della cute e del tessuto sottocutaneo:** Reazioni bolose includenti Sindrome di Stevens-Johnson e Necrolisi Tossica Epidermica (molto raramente). **Patologie cardiache e vascolari:** In associazione al trattamento con FANS sono state riportate edema, ipertensione e insufficienza cardiaca. Studi clinici e dati epidemiologici suggeriscono che l'uso di ibuprofene, specialmente ad alte dosi (2400 mg/die) e per trattamenti di lunga durata, può essere associato ad un modesto aumento del rischio di eventi trombotici arteriosi (p.es. infarto del miocardio o ictus) (vedere par. 4.4). Si riporta di seguito una tabella relativa alla frequenza degli eventi avversi: **Frequenza: molto comune ($\geq 1/10$); comune ($\geq 1/100$, $< 1/10$); non comune ($\geq 1/1000$, $< 1/100$); rara ($\geq 1/10000$, $< 1/1000$); molto rara ($< 1/10000$); non nota (non può essere stimata da dati a disposizione).** **Classificazione per organi e sistemi, Frequenza - Patologie gastrointestinali,** Dispepsia, diarrea- Molto comune. Dolori addominali, pirosi gastrica, nausea, flatulenza, fastidio addominale - Comune. Ulcere peptiche, emorragia gastrointestinale, vomito, melena, gastrite, stomatite- Non comune. Perforazione gastrointestinale, costipazione, ematemesi, stomatite ulcerativa, esacerbazione di colite e morbo di Crohn - Rara - **Patologie sistemiche e condizioni relative alla sede di somministrazione** - Edema, febbre - Non nota. **Patologie cardiache** - Insufficienza cardiaca - Non nota - **Patologie vascolari,** ipertensione, trombosi arteriosa - Non noto - **Patologie del sistema nervoso** - Cefalea, vertigine - Comune. Confusione, sonnolenza - Non comune. Depressione, reazione psicotica - Non nota. Obnubilamento del sensorio, meningismo - Molto rara. **Patologie dell'orecchio e del labirinto** - Tinnito - Rara. **Patologie dell'occhio** - Visione confusa, ambliopia - Rara. **Patologie della cute e del tessuto sottocutaneo** - Rash cutaneo - Comune. Prurito, orticaria, porpora, angioedema, esantema - Non comune. Dermatosi bollose (eritema multiforme, dermatite esfoliativa, sindrome di Stevens-Johnson e Necrolisi Tossica Epidermica), vasculite allergica - Molto rara. **Patologie del sistema emolinfopoietico** - Trombocitopenia, agranulocitosi, anemia aplastica, granulocitopenia, anemia emolitica - Rara. **Patologie renali e urinarie,** Ematuria, disuria - Rara. Nefrite interstiziale, necrosi papillare, insufficienza renale, insufficienza renale acuta - Molto rara. **Patologie epatobiliari** - Disturbi epatici, ittero - Rara. **Esami diagnostici** - Alterazione della funzionalità epatica (transaminasi aumentate), disturbo della visione dei colori - Rara. Perforazione gastrointestinale, costipazione, ematemesi, stomatite ulcerativa, esacerbazione di colite e morbo di Crohn - Rara. **Disturbi del sistema immunitario** - Reazioni allergiche - Non comune. Anafilassi - Rara. **Infezioni ed infestazioni** - Aggravamento delle reazioni cutanee - Non nota. **Patologie respiratorie, toraciche e mediastiniche** - Asma, aggravamento di asma, broncospasmo, dispnea - Non comune. **Patologie del sistema muscolo-scheletrico e del tessuto connettivo** - Rigidità muscolo-scheletrica - Non nota. **Disturbi del metabolismo e della nutrizione** - Uricemia aumentata, ritenzione di sodio e di liquidi o edema - Non nota. **Patologie dell'apparato riproduttivo e della mammella** - Disturbo mestruale - Non nota. La comparsa di effetti indesiderati nel corso del trattamento, impone l'immediata sospensione della terapia e la consultazione del medico curante. **4.9 Sovradosaggio** - Gran parte dei casi di sovradosaggio sono asintomatici. Quando presenti, le manifestazioni principali di intensità moderata includono dolore addominale, nausea, vomito, letargia, sonnolenza, cefalea, tinnito e atassia. Le manifestazioni più severe includono apnea, insufficienza respiratoria acuta, acidosi metabolica, coma, crisi epilettiche, insufficienza renale acuta, raddoppiamento, ipotensione e ipotermia. L'inizio della sintomatologia generalmente si evidenzia entro 4 ore. In caso di sovradosaggio è indicata lavanda gastrica, correzione degli elettroliti ematici. Non esiste un antidoto specifico per ibuprofene. In caso di sovradosaggio da FANS i pazienti vanno gestiti con terapie sintomatiche e di supporto. Dato il grado elevato di legame di ibuprofene alle proteine plasmatiche (fino al 99%), è improbabile che la dialisi risulti utile in caso di sovradosaggio, così come la diuresi forzata e l'alcalinizzazione delle urine. Occorre monitorare la funzionalità renale ed epatica. **5. PROPRIETA' FARMACOLOGICHE - 5.1 Proprietà farmacodinamiche** - Codice ATC: M01AE01 - Categoria farmacoterapeutica: farmaci antinfiammatori/antireumatici non steroidei. Ibuprofene è un analgesico-antinfiammatorio di sintesi, dotato inoltre di spiccata attività antipiretica. Chimicamente è il capostipite dei derivati fenilpropionici ad attività antinfiammatoria. L'attività analgesica è di tipo non narcotico. Come per altri antinfiammatori non steroidei, il meccanismo d'azione dell'ibuprofene è legato all'inibizione reversibile dell'enzima ciclo-ossigenasi (COX), responsabile della conversione dell'acido arachidonico in endoperossidi ciclici, tale da ridurre la sintesi dei trombossani (TXA₂), prostaciclina (PGI₂) e prostaglandine (PG). Dati sperimentali indicano che l'ibuprofene può inibire gli effetti dell'aspirina a basse dosi sull'aggregazione piastrinica quando i farmaci sono somministrati in concomitanza. In uno studio, dopo la somministrazione di una singola dose di 400 mg di ibuprofene, assunto entro 8 ore prima e dopo 30 minuti dalla somministrazione di aspirina (81 mg), si è verificata una diminuzione dell'effetto dell'ASA sulla formazione di trombossano e sull'aggregazione piastrinica. Tuttavia, l'esiguità dei dati e le incertezze relative alla loro applicazione alla situazione clinica non permettono di trarre delle conclusioni definitive per l'uso continuativo di ibuprofene; sembra che non vi siano effetti clinicamente rilevanti dall'uso occasionale dell'ibuprofene. **5.2 Proprietà farmacocinetiche** - Assorbimento Ibuprofene (derivato dell'acido fenilpropionico) è un composto racemico in cui l'enantiomero S(+) possiede quasi tutta l'attività farmacologica. SPIDIDOL, con la presenza di un aminoacido basico quale l'arginina, permette la solubilizzazione dell'ibuprofene e garantisce un ottimo e rapido assorbimento del componente attivo dopo somministrazione orale. Esperienze nell'uomo hanno evidenziato che SPIDIDOL, nuova preparazione di ibuprofene, permette, rispetto alle forme farmaceutiche tradizionali, un assorbimento del farmaco più rapido (il picco delle concentrazioni è più precoce) con una biodisponibilità plasmatica significativamente più elevata nella prima ora successiva alla somministrazione del farmaco. Infatti il picco della concentrazione plasmatica viene raggiunto approssimativamente in 15- 30' e livelli plasmatici si evidenziano dopo solo 5-10 minuti dalla somministrazione orale. Questo aspetto si presenta vantaggioso specialmente in quelle condizioni cliniche (p. es. dolore intenso) nelle quali è preferibile un effetto analgesico particolarmente pronto. Distribuzione - Il volume di distribuzione è di 0,8-0,11 l/kg. L'ibuprofene diffonde lentamente nel liquido sinoviale, raggiungendo concentrazioni notevolmente più basse rispetto a quelle plasmatiche misurate nel medesimo periodo. Il legame alle proteine plasmatiche, principalmente con albumina, è del 99%. Metabolismo La sede principale del metabolismo è il fegato, dove ibuprofene viene convertito in derivati idrossilati [(+)-2-(p-[2-idrossipropilmetil-propil]fenil)acido propionico], carbossilasi [(+)-2-(p-[2-carbossipropil]fenil)acido propionico] e relativi coniugati β -1-0 glucuronici, tutti inattivi. Eliminazione - L'eliminazione di ibuprofene è prevalentemente renale sottoforma di metaboliti inattivi. L'emivita dell'ibuprofene è circa 1,8-2 ore. La somministrazione di SPIDIDOL non ha evidenziato fenomeni di accumulo del farmaco o dei suoi metaboliti e l'escrezione è praticamente completa dopo 24 ore. **5.3 Dati preclinici di sicurezza** - Studi relativi alla valutazione della tossicità preclinica subcronica e cronica nell'animale da esperimento hanno mostrato lesione e ulcerazioni del tratto gastrointestinale. Studi nel ratto e nel topo non hanno evidenziato effetti carcinogenici dell'ibuprofene. Non vi sono ulteriori informazioni su dati preclinici oltre a quelle già riportate in altre parti di questo Riassunto delle Caratteristiche del Prodotto (vedere par.4.6). **6. INFORMAZIONI FARMACUTICHE - 6.1 Elenco degli eccipienti** - Granulato per soluzione orale gusto albicocca: L-Arginina, Sodio bicarbonato, Saccarina sodica, Aspartame, Gusto albicocca, Saccarosio. Granulato per soluzione orale gusto menta-anice: L-Arginina, Sodio bicarbonato, Saccarina sodica, Aspartame, Gusto menta, Gusto anice, Saccarosio. Compresse rivestite con film: L-Arginina, Sodio bicarbonato, Crospovidone, Magnesio stearato, Idrossipropilmetilcellulosa, Saccarosio, Titanio biossido, Polietilenglicole. **6.2 Incompatibilità** - Non sono note incompatibilità chimico-fisiche dell'ibuprofene verso altri componenti. - **6.3 Periodo di validità** - Bustine: 3 anni, a confezione integro. Compresse rivestite con film: 36 mesi a temperatura non superiore a 30°C. **6.4 Speciali precauzioni per la conservazione** - Compresse: conservare a temperatura non superiore a 30°C. **6.5 Natura e contenuto del contenitore** - Bustine in accoppiato carta-alluminio-politene. SPIDIDOL 400 mg granulato per soluzione orale gusto albicocca: scatola da 12 bustine - Bustine in accoppiato carta-alluminio-politene. SPIDIDOL 400 mg granulato per soluzione orale gusto menta-anice: scatola da 12 bustine Blister in alluminio-polietilene-poliamide - SPIDIDOL 400 mg compresse rivestite con film: scatola da 3, 6, 12, 20, 24 e 30 compresse. **6.6 Istruzioni per l'impiego e la manipolazione** Nessuna istruzione particolare. **7. TITOLARE DELL'AUTORIZZAZIONE ALL'IMMISSIONE IN COMMERCIO** ZAMBON ITALIA S.r.l. - Via Lillo del Duca, 10 - 20091 Bresso (MI) - codice fiscale n. 03804220154. **8. NUMERO DELLE AUTORIZZAZIONI ALL'IMMISSIONE IN COMMERCIO** - SPIDIDOL 400 mg granulato per soluzione orale gusto albicocca 12 bustine - AIC n. 039600022 SPIDIDOL 400 mg granulato per soluzione orale gusto menta-anice 12 bustine - AIC n. 039600034 - SPIDIDOL 400 mg compresse rivestite con film - 3 compresse - AIC n. 039600059 SPIDIDOL 400 mg compresse rivestite con film - 6 compresse - AIC n. 039600046 - SPIDIDOL 400 mg compresse rivestite con film - 12 compresse - AIC n. 039600010 - SPIDIDOL 400 mg compresse rivestite con film - 20 compresse - AIC n. 039600061 - SPIDIDOL 400 mg compresse rivestite con film - 24 compresse - AIC n. 039600073 - SPIDIDOL 400 mg compresse rivestite con film - 30 compresse - AIC n. 039600085. **9. DATA DI PRIMA AUTORIZZAZIONE/RINNOVO DELL'AUTORIZZAZIONE** - Bustine gusto albicocca: Prima autorizzazione: 01.06.1993 - Bustine gusto menta-anice: Prima autorizzazione: 27.02.2012 - Compresse rivestite con film: Confezione da 3 compresse. Prima autorizzazione: 17.09.2012. Confezione da 6 compresse. Prima autorizzazione: 17.09.2012. Confezione da 12 compresse. Prima autorizzazione: 08.07.2002. Confezione da 20 compresse. Prima autorizzazione: maggio 2014. Confezione da 24 compresse. Prima autorizzazione: maggio 2014. Confezione da 30 compresse. Prima autorizzazione: maggio 2014. Rinnovo dell'autorizzazione: 07.03.2015. **10. DATA DI REVISIONE DEL TESTO** - 14 gennaio 2015. **Informazioni fornite ai sensi del Decreto Legislativo n.219, Art 119, comma 3:** Medicinale non soggetto a prescrizione medica/medicinale da banco o di automedicazione • SPIDIDOL 400 mg granulato per soluzione orale gusto albicocca 12 bustine - AIC n. 039600022 • SPIDIDOL 400 mg granulato per soluzione orale gusto menta-anice 12 bustine - AIC n. 039600034 • SPIDIDOL 400 mg compresse rivestite con film - 3 compresse - AIC n. 039600059 - non in commercio • SPIDIDOL 400 mg compresse rivestite con film - 6 compresse - AIC n. 039600046 - non in commercio • SPIDIDOL 400 mg compresse rivestite con film - 12 compresse - AIC n. 039600010 • SPIDIDOL 400 mg compresse rivestite con film - 20 compresse - AIC n. 039600061 - non in commercio • SPIDIDOL 400 mg compresse rivestite con film - 24 compresse - AIC n. 039600073 - non in commercio • SPIDIDOL 400 mg compresse rivestite con film - 30 compresse - AIC n. 039600085 - non in commercio.

RIASSUNTO DELLE CARATTERISTICHE DEL PRODOTTO - 1. DENOMINAZIONE DEL MEDICINALE - SPIDIFEN 400 mg Granulato per soluzione orale gusto albicocca, SPIDIFEN 600 mg Granulato per soluzione orale gusto albicocca, SPIDIFEN 600 mg Granulato per soluzione orale gusto menta-anice, SPIDIFEN 400 mg Compresse rivestite con film.

2. COMPOSIZIONE QUALITATIVA E QUANTITATIVA - SPIDIFEN 400 mg Granulato per soluzione orale gusto albicocca. Una bustina contiene: **Principio attivo** - Ibuprofene sale di arginina, pari a ibuprofene 400 mg. SPIDIFEN 600 mg Granulato per soluzione orale gusto albicocca. Una bustina contiene: **Principio attivo** - ibuprofene sale di arginina, pari a ibuprofene 600 mg. SPIDIFEN 600 mg Granulato per soluzione orale gusto menta-anice - Una bustina contiene: **Principio attivo** - ibuprofene sale di arginina, pari a ibuprofene 600 mg. SPIDIFEN 400 mg Compresse rivestite con film - Una compressa rivestita con film contiene: **Principio attivo** Ibuprofene sale di arginina, pari a ibuprofene 400 mg. Per l'elenco completo degli eccipienti, vedere paragrafo 6.1.

3. FORMA FARMACEUTICA Granulato per soluzione orale, compresse rivestite con film.


4. INFORMAZIONI CLINICHE - 4.1 Indicazioni terapeutiche - Trattamento del dolore: mal di testa, mal di denti, dolori mestruali, nevralgie, dolori osteoarticolari e muscolari, dolori da episiotomia e post-partum, dolore da avulsioni dentarie, dolore post-operatorio, dolore causato da piccole lesioni o traumatismi. **Forme di reumatismo infiammatorio:** artrite reumatoide, spondilite anchilosante, morbo di STILL. **Forme di reumatismo degenerativo:** osteoartrite (artrosi cervicale, dorsale, lombare, gonartrosi, coxartrosi, poliartrite, ecc.). **Forme reumatiche extra articolari:** tendiniti, fibrositi, borsiti, mialgie, lombaggine, periartrite scapolo-omerale, sciatalgie, radicolonevriti. **4.2 Posologia e modo di somministrazione.** L'uso del prodotto è limitato a pazienti adulti. Bustine e compresse da 400 mg: 2-4 al dì a giudizio del medico. Bustine da 600 mg: 1-3 al dì a giudizio del medico. La dose massima giornaliera non deve superare i 1800 mg. In reumatologia, per migliorare la rigidità mattutina, si consiglia di somministrare la prima dose giornaliera al risveglio del paziente e le dosi successive durante o dopo i pasti. Il contenuto della bustina deve essere sciolto in un bicchiere d'acqua (50-100 ml) ed assunto subito dopo la preparazione della soluzione. La compressa deve essere deglutita con un po' d'acqua. Nel trattamento di pazienti anziani la posologia deve essere attentamente stabilita dal medico che dovrà valutare una eventuale riduzione dei dosaggi sopraindicati. Insufficienza epatica: cautela deve essere adottata nel trattamento di pazienti con funzionalità epatica ridotta. In tali pazienti è opportuno ricorrere al monitoraggio periodico dei parametri clinici e di laboratorio, specialmente in caso di trattamento prolungato (vedere par. 4.4). L'uso di SPIDIFEN è controindicato in pazienti con grave insufficienza epatica (vedere par. 4.3). Insufficienza renale: cautela deve essere adottata nel trattamento di pazienti con funzionalità renale ridotta. In tali pazienti è opportuno ricorrere al monitoraggio periodico dei parametri clinici e di laboratorio, specialmente in caso di trattamento prolungato (vedere par. 4.4). L'uso di SPIDIFEN è controindicato in pazienti con grave insufficienza renale (vedere par. 4.3). Gli effetti indesiderati possono essere minimizzati con l'uso della più bassa dose efficace per la più breve durata possibile di trattamento che occorre per controllare i sintomi (vedere par. 4.4).

4.3 Controindicazioni - Ipersensibilità al principio attivo o ad altre sostanze strettamente correlate da un punto di vista chimico e/o ad uno qualsiasi degli eccipienti. • Storia di emorragia gastrointestinale o perforazione relativa a precedenti trattamenti attivi o storia di emorragia/ulcera peptica ricorrente (due o più episodi distinti di dimostrata ulcerazione o sanguinamento). • Ulcera peptica attiva e ricorrente. • Sanguinamento gastrointestinale in atto. • Colite ulcerosa e morbo di Crohn. • Grave insufficienza epatica e/o renale. • Severa insufficienza cardiaca. • A causa della possibilità di reazioni allergiche crociate con acido acetilsalicilico o con altri farmaci antiinfiammatori non steroidei, il prodotto è controindicato nei pazienti nei quali detti farmaci inducono reazioni allergiche quali asma, orticaria, rinite, poliposi nasale, angioedema. In caso di lupus eritematoso sistemico e malattie del collagene, prima dell'uso di SPIDIFEN deve essere consultato il medico curante. • Il granulato, in quanto contenente aspartame, è controindicato in pazienti affetti da fenilchetonuria. • Terzo trimestre di gravidanza (vedere par. 4.6).

4.4 Avvertenze speciali e precauzioni d'impiego - Gli effetti indesiderati possono essere minimizzati con l'uso della più bassa dose efficace per la più breve durata possibile che occorre per controllare i sintomi (vedere par. 4.2) e i paragrafi sottostanti Rischi gastrointestinali e cardiovascolari. Un adeguato monitoraggio ed opportune istruzioni sono necessarie nei pazienti con anamnesi positiva per ipertensione e/o insufficienza cardiaca congestizia da lieve a moderata poiché in associazione al trattamento con FANS sono stati riscontrati ritenzione di liquidi ed edema. Studi clinici e dati epidemiologici suggeriscono che l'uso di ibuprofene, specialmente ad alti dosaggi (2400 mg/giorno) e per trattamenti di lunga durata, può essere associato ad un modesto aumento del rischio di eventi trombotici arteriosi (p.es. infarto del miocardio o ictus). In generale, gli studi epidemiologici non suggeriscono che basse dosi di ibuprofene (per es. ≤ 1200 mg/giorno) siano associate ad un aumentato rischio di infarto del miocardio. I pazienti con ipertensione non controllata, insufficienza cardiaca congestizia, cardiopatia ischemica accertata, malattia arteriosa periferica e/o malattia cerebrovascolare devono essere trattati con ibuprofene soltanto dopo attenta considerazione. Analoghe considerazioni devono essere effettuate prima di iniziare un trattamento di lunga durata in pazienti con fattori di rischio per eventi cardiovascolari (p. es. ipertensione, iperlipidemia, diabete mellito, fumo). L'uso di SPIDIFEN deve essere evitato in concomitanza di FANS, inclusi gli inibitori selettivi della COX-2. Anziani: i pazienti anziani hanno un aumento della frequenza di reazioni avverse ai FANS, specialmente emorragie e perforazioni gastrointestinali, che possono essere fatali (vedere par. 4.2). Emorragia gastrointestinale, ulcerazione e perforazione: durante il trattamento con tutti i FANS, in qualsiasi momento, con o senza sintomi di preavviso o precedente storia di gravi eventi gastrointestinali, sono state riportate emorragia gastrointestinale, ulcerazione e perforazione, che possono essere fatali. Negli anziani e in pazienti con storia di ulcera, soprattutto se complicata da emorragia o perforazione (vedi par. 4.3), il rischio di emorragia gastrointestinale, ulcerazione o perforazione è più alto con dosi aumentate di FANS. Questi pazienti devono iniziare il trattamento con la più bassa dose disponibile. L'uso concomitante di agenti protettori (misoprostolo o inibitori di pompa protonica) deve essere considerato per questi pazienti e anche per pazienti che assumono basse dosi di aspirina o altri farmaci che possono aumentare il rischio di eventi gastrointestinali (vedere sotto e par. 4.5). Pazienti con storia di tossicità gastrointestinale, in particolare anziani, devono riferire qualsiasi sintomo gastrointestinale inusuale (soprattutto emorragia gastrointestinale) in particolare nelle fasi iniziali del trattamento. A dosi giornaliere superiori a 1000 mg l'ibuprofene può prolungare il tempo di emorragia. Cautela deve essere prestata ai pazienti che assumono farmaci concomitanti che potrebbero aumentare il rischio di ulcerazione o emorragia, come corticosteroidi orali, anticoagulanti come warfarin, inibitori selettivi del reuptake della serotonina o agenti antiaggreganti come l'aspirina (vedere par. 4.5). Quando si verifica emorragia o ulcerazione gastrointestinale in pazienti che assumono SPIDIFEN il trattamento deve essere sospeso. I FANS devono essere somministrati con cautela nei pazienti con una storia di malattia gastrointestinale (colite ulcerosa, morbo di Crohn) poiché tali condizioni possono essere esacerbate (vedere par. 4.8). Gravi reazioni cutanee alcune delle quali fatali, includenti dermatite esfoliativa, sindrome di Stevens-Johnson e necrolisi tossica epidermica, sono state riportate molto raramente in associazione con l'uso dei FANS (vedere par. 4.8). Nelle prime fasi della terapia i pazienti sembrano essere a più alto rischio: l'insorgenza della reazione si verifica nella maggior parte dei casi entro il primo mese di trattamento. SPIDIFEN deve essere interrotto alla prima comparsa di rash cutaneo, lesioni della mucosa o qualsiasi altro segno di ipersensibilità. Reazioni epatotossiche possono verificarsi nel quadro delle reazioni di ipersensibilità generalizzata. Cautela deve essere adottata nel trattamento di pazienti con precedenti di broncospasmo specie se a seguito dell'uso di altri farmaci, ed in quelli con funzionalità renale e/o epatica o cardiaca ridotta. In tali pazienti è opportuno ricorrere al monitoraggio periodico dei parametri clinici e di laboratorio, specialmente in caso di trattamento prolungato (vedere par. 4.2). Il lupus eritematoso sistemico o altre affezioni del collagene, costituiscono fattori di rischio per gravi manifestazioni di ipersensibilità generalizzata. Essendosi rilevate, anche se molto raramente, alterazioni oculari in corso di trattamento con ibuprofene, si raccomanda in caso di insorgenza di disturbi della vista di interrompere il trattamento e di effettuare un esame oftalmologico. L'uso di SPIDIFEN, come di qualsiasi farmaco inibitore della sintesi delle prostaglandine e della cicloossigenasi è sconsigliato nelle donne che intendono iniziare una gravidanza. La somministrazione di SPIDIFEN dovrebbe essere sospesa nelle donne che hanno problemi di fertilità o che sono sottoposte a indagini sulla fertilità (vedere par. 4.6). Pazienti affetti da, rari problemi di intolleranza ereditaria al fruttosio, malassorbimento del glucosio-galattosio o insufficienza di sucralasi-isomaltasi non dovrebbero assumere questo prodotto. SPIDIFEN contiene 84,32 mg, 56,96 mg e 82,62 mg di sodio rispettivamente per le confezioni da 600 mg buste, 400 mg buste e 400 mg compresse. Tali informazioni dovrebbero essere tenute in considerazione in caso di pazienti che stanno effettuando una dieta a basso contenuto di sodio.


4.5 Interazioni con altri medicinali e altre forme di interazione - Diuretici, ACE inibitori e antagonisti dell'angiotensina II: I FANS possono ridurre l'effetto dei diuretici e di altri farmaci antiipertensivi. In alcuni pazienti con funzione renale compromessa (per esempio pazienti disidratati o pazienti anziani con funzione renale compromessa) la co-somministrazione di un ACE inibitore o di un antagonista dell'angiotensina II e di agenti che inibiscono il sistema della ciclo-ossigenasi può portare ad un ulteriore deterioramento della funzione renale, che comprende una possibile insufficienza renale acuta, generalmente reversibile. Queste interazioni devono essere considerate in pazienti che assumono SPIDIFEN in concomitanza con ACE inibitori o antagonisti dell'angiotensina II. Quindi, la combinazione deve essere somministrata con cautela, specialmente nei pazienti anziani. I pazienti devono essere adeguatamente idratati e deve essere preso in considerazione il monitoraggio della funzione renale dopo l'inizio della terapia concomitante. Corticosteroidi: aumento del rischio di ulcerazione o emorragia gastrointestinale (vedere par. 4.4). Anticoagulanti: i FANS possono aumentare gli effetti degli anticoagulanti, come il warfarin (vedere par. 4.4). Il tempo di protrombina deve essere tenuto attentamente sotto controllo durante le prime settimane del trattamento combinato e il dosaggio degli anticoagulanti può richiedere un aggiustamento. Agenti antiaggreganti e inibitori selettivi del reuptake della serotonina (SSRIs): aumento del rischio di emorragia gastrointestinale (vedere par. 4.4). Si può verificare una riduzione dell'efficacia dei diuretici tiazidici, probabilmente a causa della ritenzione di sodio associata all'inibizione della prostaglandin sintetasi a livello renale. L'effetto ipotensivo dei beta-bloccanti può essere ridotto. L'associazione con aspirina o altri FANS va evitata, l'ibuprofene può infatti ridurre l'effetto cardioprotettivo dell'acido acetilsalicilico se assunto contemporaneamente. Dati sperimentali indicano che l'ibuprofene può inibire gli effetti dell'aspirina a basse dosi sull'aggregazione piastrinica quando i farmaci sono somministrati in concomitanza. Tuttavia, l'esiguità dei dati e le incertezze relative alla loro applicazione alla situazione clinica non permettono di trarre delle conclusioni definitive per l'uso continuativo di ibuprofene; sembra che non vi siano effetti clinicamente rilevanti dall'uso occasionale dell'ibuprofene (vedere par. 5.1). Vengono riportati in letteratura casi isolati di elevati livelli plasmatici di digossina, fenitoina e litio come risultato della terapia combinata con ibuprofene. - **4.6 Gravidanza ed allattamento** - Gravidanza. L'inibizione della sintesi di prostaglandine può interessare negativamente la gravidanza e/o lo sviluppo embrio/fetale. Risultati di studi epidemiologici suggeriscono un aumentato rischio di aborto e di malformazione cardiaca e di gastroschisi dopo l'uso di un inibitore della sintesi delle prostaglandine nelle prime fasi della gravidanza. Il rischio assoluto di malformazioni cardiache aumentava da meno dell'1%, fino a circa 1,5%. E' stato ritenuto che il rischio aumenta con la dose e la durata della terapia. Negli animali, la somministrazione di inibitori della sintesi di prostaglandine ha mostrato di provocare un aumento della perdita di pre e post-impianto e di mortalità di embrione

fetale. Inoltre, un aumento di incidenza di varie malformazioni, inclusa quella cardiovascolare, è stato riportato in animali a cui erano stati somministrati inibitori di sintesi delle prostaglandine, durante il periodo organogenetico. Durante il primo e secondo trimestre di gravidanza, SPIDIFEN non deve essere somministrato se non in casi strettamente necessari. Se SPIDIFEN è usato da una donna in attesa di concepimento, o durante il primo e secondo trimestre di gravidanza, la dose e la durata del trattamento devono essere mantenute le più basse possibili. Durante il terzo trimestre di gravidanza, tutti gli inibitori della sintesi di prostaglandine possono esporre - Il feto a: tossicità cardiopolmonare (con chiusura prematura del dotto arterioso e ipertensione polmonare); disfunzione renale, che può progredire in insufficienza renale con oligo-idroamnios; la madre e il neonato, alla fine della gravidanza, a: possibile prolungamento del tempo di sanguinamento, ed effetto antiaggregante che può occorrere a dosi molto basse; - inibizione delle contrazioni uterine risultanti in ritardo o prolungamento del travaglio - Conseguentemente, SPIDIFEN è controindicato durante il terzo trimestre di gravidanza. E' da sconsigliare inoltre l'uso del prodotto durante l'allattamento e nell'infanzia. - **4.7 Effetti sulla capacità di guidare veicoli e sull'uso di macchinari.** A causa della possibile insorgenza di sonnolenza, vertigini e depressione, SPIDIFEN può compromettere la capacità di guidare veicoli e l'uso di macchinari. Dovrebbero usare cautela quei pazienti la cui attività richiede vigilanza nel caso che essi notassero sonnolenza, vertigine o depressione durante la terapia con ibuprofene. - **4.8 Effetti indesiderati** - Gli effetti indesiderati sono principalmente legati all'effetto farmacologico dell'ibuprofene sulla sintesi delle prostaglandine. Alterazioni dell'apparato gastrointestinale: gli eventi avversi più comunemente osservati sono di natura gastrointestinale. Possono verificarsi ulcere peptiche, perforazione o emorragia gastrointestinale, a volte fatale, in particolare negli anziani (vedere par. 4.4.). Dopo somministrazione di SPIDIFEN sono stati riportati: nausea, vomito, diarrea, flatulenza, costipazione, dispepsia, dolore addominale, pirosi gastrica, melena, ematemesi, stomatite ulcerativa, esacerbazione di colite e del morbo di Crohn (vedere par. 4.4). Meno frequentemente sono state osservate gastriti. Alterazioni della cute e del tessuto sottocutaneo: reazioni bollose includenti Sindrome di Stevens-Johnson e Necrolisi Tossica Epidermica (molto raramente). Alterazioni cardiache e del sistema vascolare: in associazione al trattamento con FANS sono stati riportati edema, ipertensione e insufficienza cardiaca. Studi clinici e dati epidemiologici suggeriscono che l'uso di ibuprofene, specialmente ad alte dosi (2.400 mg/giorno) e per trattamenti di lunga durata, può essere associato ad un modesto aumento del rischio di eventi trombotici arteriosi (p. es. infarto del miocardio o ictus) (vedere par. 4.4). Si riporta di seguito una tabella relativa alla frequenza degli eventi avversi - Frequenza: molto comune ($\geq 1/10$); comune ($\geq 1/100, < 1/10$); non comune ($\geq 1/1000, < 1/100$); rara ($\geq 1/10000, < 1/1000$); molto rara ($< 1/10000$), non nota (non può essere stimato da dati a disposizione). **Classificazione per organi e sistemi - Frequenza - Alterazioni dell'apparato gastrointestinale**- Dispepsia, diarrea - Molto comune - Dolori addominali, pirosi gastrica, nausea, flatulenza, fastidio addominale - Comune - Ulcere peptiche, emorragia gastrointestinale, vomito, melena, gastrite, stomatite - Non comune - Perforazione gastrointestinale, costipazione, ematemesi, stomatite ulcerativa, esacerbazione di colite e morbo di Crohn Rari - Anoressia, Non nota - **Disordini generali e alterazioni del sito di somministrazione**- Edema, febbre - Non note - **Alterazioni cardiache** - Insufficienza cardiaca - Non nota - **Alterazioni del sistema vascolare** - Ipertensione, trombotosi arteriosa - Non note - **Alterazioni del sistema nervoso** - Cefalea, vertigine - Comuni - Confusione, sonnolenza - Non comune - Depressione, reazione psicotica - Non nota Obnubilamento del sensorio, meningismo - Molto rara - **Alterazioni dell'apparato uditivo e vestibolare** - Tinnito - Raro - **Disturbi oculari** - Visione confusa, ambliopia - Rare - **Alterazioni della cute e del tessuto sottocutaneo** - Rush cutaneo - Comune - Prurito, orticaria, porpora, angioedema, esantema - Non comuni - Dermatiti bollose (eritema multiforme, dermatiti esfoliative, Sindrome di Stevens-Johnson e Necrolisi Tossica Epidermica), vasculite allergica Molto - rare - **Alterazioni del sangue e del sistema linfatico** - Trombocitopenia, agranulocitosi, anemia aplastica, granulocitopenia, anemia emolitica - Rari - **Alterazioni renali e delle vie urinarie** - Ematuria, disuria - Rari - Nefrite interstiziale, necrosi papillare, insufficienza renale, insufficienza renale acuta - Molto rari - **Alterazioni del sistema epatobiliare** - Disturbi epatici, ittero - Rari - **Indagini diagnostiche** - **Alterazione della funzionalità epatica** (Transaminasi aumentate), disturbo della visione dei colori - Rari - **Alterazioni del sistema immunitario** - Reazioni allergiche - Non comuni - Anafilassi - Rara - **Infezioni ed infestazioni** - Aggravamento delle reazioni cutanee - Non note - **Alterazioni dell'apparato respiratorio del torace e del mediastino** - Asma, aggravamento di asma, broncospasmo, dispnea - Non comuni - **Alterazioni dell'apparato muscolo-scheletrico e del tessuto connettivo** - Rigidità muscolo-scheletrica - Non nota - **Alterazioni del metabolismo e della nutrizione** - Uricemia aumentata, ritenzione di sodio e di liquidi o edema - Non note - **Disturbi del sistema riproduttivo e della mammella** - Disturbo mestruale - Non nota - La comparsa di effetti indesiderati nel corso del trattamento, impone l'immediata sospensione della terapia e la consultazione del medico curante - **4.9 Sovradosaggio** - Gran parte dei casi di sovradosaggio sono asintomatici. Quando presenti, le manifestazioni principali di intensità moderata includono dolore addominale, nausea, vomito, letargia, sonnolenza, cefalea, tinnito e atassia. Le manifestazioni più severe includono apnea, insufficienza respiratoria acuta, acidosi metabolica, coma, crisi epilettiche, insufficienza renale acuta, rhabdomiolisi, ipotensione e ipotermia. L'inizio della sintomatologia generalmente si evidenzia entro 4 ore. In caso di sovradosaggio è indicata la lavanda gastrica, correzione degli elettroliti ematici. Non esiste un antidoto specifico per ibuprofene. In caso di sovradosaggio da FANS i pazienti vanno gestiti con terapie sintomatiche e di supporto. Dato il grado elevato di legame di ibuprofene alle proteine plasmatiche (fino al 99%), è improbabile che la dialisi risulti utile in caso di sovradosaggio, così come la diuresi forzata e la alcalinizzazione delle urine. Occorre monitorare la funzionalità renale ed epatica. - **5. PROPRIETA' FARMACOLOGICHE** - **5.1 Proprietà farmacodinamiche** - Codice ATC: M01AE01 - Categoria farmacoterapeutica: farmaci antinfiammatori/antireumatici non steroidei. Ibuprofene è un analgesico-antinfiammatorio di sintesi, dotato inoltre di spiccata attività antipiretica. Chimicamente è il capostipite dei derivati fenilpropionici ad attività antiinfiammatoria. L'attività analgesica è di tipo non narcotico. Come per altri antinfiammatori non steroidei, il meccanismo d'azione dell'ibuprofene è legato alla inibizione reversibile dell'enzima ciclo-ossigenasi (COX), responsabile della conversione dell'acido arachidonico in endoprossidi ciclici, tale da ridurre la sintesi di trombossani (TXA2), prostaciclina (PGI2) e prostaglandine (PG). Dati sperimentali indicano che l'ibuprofene può inibire gli effetti dell'aspirina a basse dosi sull'aggregazione piastrinica quando i farmaci sono somministrati in concomitanza. In uno studio, dopo la somministrazione di una singola dose di 400 mg di ibuprofene, assunto entro 8 ore prima o dopo 30 minuti dalla somministrazione di aspirina (81 mg), si è verificata una diminuzione dell'effetto dell'ASA sulla formazione di trombossano e sull'aggregazione piastrinica. Tuttavia, l'esiguità dei dati e le incertezze relative alla loro applicazione alla situazione clinica non permettono di trarre delle conclusioni definitive per l'uso continuativo di ibuprofene; sembra che non vi siano effetti clinicamente rilevanti dall'uso occasionale dell'ibuprofene. - **5.2 Proprietà farmacocinetiche** - Assorbimento. Ibuprofene (derivato dell'acido fenilpropionico) è un composto racemico in cui l'enantiomero S(+) possiede quasi tutta l'attività farmacologica. SPIDIFEN, con la presenza di un aminoacido basico quale l'arginina, permette la solubilizzazione dell'ibuprofene e garantisce un ottimo e rapido assorbimento del componente attivo dopo somministrazione orale. Esperienze nell'uomo hanno evidenziato che SPIDIFEN, nuova preparazione di ibuprofene, permette, rispetto alle forme farmaceutiche tradizionali, un assorbimento del farmaco più rapido (il picco delle concentrazioni è più precoce) con una biodisponibilità plasmatica significativamente più elevata nella prima ora successiva alla somministrazione del farmaco. Infatti il picco della concentrazione plasmatica viene raggiunto approssimativamente in 15-30' e livelli plasmatici si evidenziano dopo solo 5-10 minuti dalla somministrazione orale. Questo aspetto si presenta vantaggioso specialmente in quelle condizioni cliniche (p. es. dolore intenso) nelle quali è preferibile un effetto analgesico particolarmente pronto. Distribuzione. Il volume di distribuzione è di 0,8-0,11 l/kg. L'ibuprofene diffonde lentamente nel liquido sinoviale, raggiungendo concentrazione notevolmente più basse rispetto a quelle plasmatiche misurate nel medesimo periodo. Il legame alle proteine plasmatiche, principalmente con albumina, è del 99%. Metabolismo. La sede principale del metabolismo è il fegato, dove ibuprofene viene convertito in derivati idrossilati [(+)-2-(p-[2-idrossipropilmetil-propil]fenil) acido propionico], carbossilati [(+)-2-(p-[2-carbossipropil]fenil) acido propionico] e relativi coniugati β -1-0 glucuronici, tutti inattivi. Eliminazione. L'eliminazione di ibuprofene è prevalentemente renale sottoforma dei metaboliti inattivi. L'emivita di ibuprofene è circa 1,8-2 ore. La somministrazione di SPIDIFEN non ha evidenziato fenomeni di accumulo del farmaco o dei suoi metaboliti e l'escrezione è praticamente completa dopo 24 ore. - **5.3 Dati preclinici di sicurezza** - Studi relativi alla valutazione della tossicità preclinica subcronica e cronica nell'animale da esperimento hanno mostrato lesione e ulcerazioni del tratto gastrointestinale. Studi nel ratto e nel topo non hanno evidenziato effetti carcinogenici dell'ibuprofene. Non vi sono ulteriori informazioni su dati preclinici oltre a quelle già riportate in altre parti di questo Riassunto delle Caratteristiche del Prodotto (vedere 4.6). **6. INFORMAZIONI FARMACEUTICHE** - **6.1 Elenco degli eccipienti** - Granulato per soluzione orale gusto albicocca: L-Arginina, Sodio bicarbonato, Saccharina sodica, Aspartame, Gusto albicocca, Saccarosio - Granulato per soluzione orale gusto menta-anice: L-Arginina, Sodio bicarbonato, Saccharina sodica, Aspartame, Gusto menta, Gusto anice, Saccarosio - Compresse rivestite con film: L-Arginina, Sodio bicarbonato, Crospovidone, Magnesio stearato, Idrossipropilmetilcellulosa, Saccarosio, Titanio biossido, Polietilenglicole. **6.2 Incompatibilità** - Non sono note incompatibilità chimico-fisiche dell'ibuprofene verso altri componenti. **6.3 Periodo di validità** - Bustine: 3 anni, a confezionamento integro. - Compresse rivestite con film: 24 mesi a temperatura non superiore a 30°C. - **6.4 Precauzioni particolari per la conservazione** - Compresse: conservare a temperatura non superiore a 30°C. - **6.5 Natura e contenuto del contenitore** - Bustine in accoppiato carta-alluminio-polietilene. SPIDIFEN 400 mg granulato per soluzione orale gusto albicocca: scatola da 30 bustine. SPIDIFEN 600 mg granulato per soluzione orale gusto albicocca: scatola da 8 bustine. SPIDIFEN 600 mg granulato per soluzione orale gusto menta-anice: scatola da 30 bustine. SPIDIFEN 600 mg granulato per soluzione orale gusto albicocca: scatola da 30 bustine. SPIDIFEN 600 mg granulato per soluzione orale gusto menta-anice: scatola da 10 bustine. Blister in alluminio polietilene. SPIDIFEN 400 mg compresse rivestite con film: scatola da 30 compresse. - **6.6 Precauzioni particolari per lo smaltimento e la manipolazione** - Nessuna istruzione particolare. - **7. TITOLARE DELL'AUTORIZZAZIONE ALL'IMMISSIONE IN COMMERCIO** - ZAMBON ITALIA s.r.l. Via Lillo del Duca, 10 - 20091 Bresso (MI) codice fiscale n. 03804220154 - **8. NUMERO DELLE AUTORIZZAZIONI ALL'IMMISSIONE IN COMMERCIO** - SPIDIFEN 400 mg granulato per soluzione orale gusto albicocca 30 bustine - AIC n. 026916104 - SPIDIFEN 600 mg granulato per soluzione orale gusto albicocca - 8 bustine - AIC n. 026916116 - SPIDIFEN 600 mg granulato per soluzione orale gusto albicocca 30 bustine - AIC n. 026916130 - SPIDIFEN 600 mg granulato per soluzione orale gusto menta-anice 30 bustine - AIC n. 026916142 - SPIDIFEN 600 mg granulato per soluzione orale gusto menta-anice 10 bustine - AIC n. 026916155 - SPIDIFEN 400 mg compresse rivestite con film - 30 compresse - AIC n. 026916080 - **9. DATA DELLA PRIMA AUTORIZZAZIONE/RINNOVO DELL'AUTORIZZAZIONE.** Bustine gusto albicocca: Prima autorizzazione: 01.06.1993 - Rinnovo dell'autorizzazione: 16.06.2008 - Bustine gusto menta-anice: 30 bustine - Prima autorizzazione: 08.10.2012 - 10 bustine - Prima autorizzazione: 29.04.2015 - Compresse rivestite con film: Prima autorizzazione: 08.07.2002 - Rinnovo dell'autorizzazione: 16.06.2008 - **10. DATA DI REVISIONE DEL TESTO** - Determinazione AIFA del 29 aprile 2015. **Informazioni fornite ai sensi del Decreto Legislativo n. 219, Art 119, comma 3:** Medicinale non soggetto a prescrizione medica • SPIDIFEN 400 mg Granulato per soluzione orale gusto albicocca 30 buste - non commercializzato. Medicinale soggetto a prescrizione medica • SPIDIFEN 600 mg Granulato per soluzione orale gusto albicocca 8 buste - non commercializzato. • SPIDIFEN 600 mg Granulato per soluzione orale gusto menta-anice 10 buste - non commercializzato. Medicinale soggetto a prescrizione medica. Classe A66 • SPIDIFEN 600 mg granulato per soluzione orale gusto albicocca 30 buste - € 6,43 • SPIDIFEN 600 mg granulato per soluzione orale gusto menta-anice 30 buste - non commercializzato • SPIDIFEN 400 mg Compresse rivestite con film scatola da 30 compresse - non commercializzato.



Centro riparazioni manipoleria attivo in europa dal 1989

CENTRO RIPARAZIONE MANIPOLI



RIPARIAMO MANIPOLI DI TUTTE LE MARCHE E MODELLI

I nostri servizi

- ➔ Vasta scelta di riparazioni utilizzando ricambi originali BA con ottimo rapporto qualità/prezzo.
- ➔ Vasto assortimento di pezzi di ricambio per riparazione turbine, contrangoli, manipoli, il giorno stesso dell'arrivo o dell'accettazione del preventivo.
- ➔ Preventivi gratuiti e senza impegno.
- ➔ Consulenza tecnica gratuita.
- ➔ Servizio di corriere per ritiro e consegna manipoli.
- ➔ Assicurazione trasporto manipoli gratuita.
- ➔ Pulizia condotti acqua gratuita.

Per l'acquisto di manipoli nuovi ci contatti, riceverà la nostra migliore offerta.

Per info
☎ 800.915.666
www.bainternational.it

Ba International - Via Saragat 5,
 40026 Imola (BO) - Italia
 info@bainternational.it

➤ OFFRO COLLABORAZIONE

- 23 anni di Roma, motorizzato, massima serietà. Infermiere laureato nel Novembre 2015 presso l'Università Cattolica del Sacro Cuore di Roma offre collaborazione come assistente alla poltrona. Possiedo partita iva. Tel. 346.6379955
- Assistente alla poltrona, 15 anni di esperienza, esperta in sterilizzazione, conservativa, endodonzia, chirurgia implantare cerca part-time o full-time presso studio dentistico zona Eur Cecchignola S. Giovanni (Roma). Tel. 338.1638542
- Assistente alla poltrona con oltre 15 anni di esperienza in tutte le branche odontoiatriche cerca serio impiego presso studi dentistici in Roma zona Morena, Ciampino, Castelli, Cinecittà o zone limitrofe. Tel. 329.8357576
- Assistente alla poltrona e segretaria con esperienza pluriennale offre collaborazione part-time presso studi dentistici in Roma e Guidonia. Disponibile dalle 9:00 alle 15:00. Assicura serietà, professionalità, empatia per i pazienti. Tel. 335.8202088
- Assistente alla poltrona e segretaria (con esperienza lavorativa) assicura e richiede massima serietà. Cerca lavoro presso studi dentistici, zona Castelli Romani e Roma, part-time o full-time. Telefonare al 335.1224435
- Assistente alla poltrona (segretaria con esperienza pluriennale) offre propria

collaborazione in studio medico e/o odontoiatrico di Roma. Disponibilità sia part-time (mart/ven) sia full time. Tel. 347.9049067

• Assistente alla poltrona, igienista dentale esperienza in tutte le branche odontoiatriche, assistente in interventi di implantologia ed esperienza anche di camera operatoria. Disponibile tutti i giorni solo la mattina. Zona Roma Nord. Tel. 333.8948144

• Laureando in Medicina e Chirurgia alla Sapienza di Roma, con esperienza pregressa in vari ruoli nell'ambito odontoiatrico, cerca impiego per lavorare e crescere ulteriormente. Tel. 340.0716517

• Medico-chirurgo odontoiatra in attività da 29 anni offre seria collaborazione in implantologia e piccola chirurgia orale per studi di Roma e provincia. Si offre esperienza pluriennale, massima serietà e massima puntualità. Le collaborazioni possono anche essere effettuate con attrezzatura propria. Tel. 334.3788254

• Odontoiatra 9 anni di esperienza, offre collaborazione e/o direzione sanitaria presso studi odontoiatrici in Sicilia. Tel. 331.7131091

• Odontoiatra con ventuno anni di esperienza offre la propria collaborazione in endodonzia, utilizzo strumentario rotante Ni-Ti e rilevatore apicale, master II livello in endodonzia con lode

Vendesi:

Prato, luminoso studio dentistico causa pensionamento. Attività 25ennale. Fatturato documentato. Ca 70 mq, primo piano in palazzo nuovo. Tutto a norma. Affitto basso con possibilità di acquisire l'immobile

Per ulteriori informazioni chiamare:

346.0796372

nel 2011. Tel. 347.8580481

• Odontoiatra già Odontotecnico e Igienista Dentale, con lunga esperienza pubblica e privata in protesi, implantologia, parodontologia, conservativa, endodonzia, offre collaborazione in studi odontoiatrici di Roma. Massima serietà e professionalità elevata. Tel. 339.5200662

• Odontoiatra (laurea Università Tor Vergata Marzo 2010) con esperienza (Master in endodonzia Università La Sapienza di Roma, svariati corsi conservativa ed estetica, chirurgia estrattiva, parodontologia) offre consulenza in conservativa, endodonzia, chirurgia estrattiva, protesi fissa e mobile, implantologia presso studi odontoiatrici in Roma. Tel. 320.8328672

• Odontoiatra, laureata con lode nel 2000, con vasta esperienza, offre collaborazione seria e

continuativa presso studi dentistici in Roma e nel Lazio in conservativa, endodonzia, protesi, chirurgia semplice e ortodonzia.

Massima serietà.
Tel. 393.4151912

- Ortodontista esperto con esperienza pluridecennale offre la propria collaborazione a studi dentistici in Sicilia. Si garantisce e pretende la massima serietà. Tel. 333.4910145
- Ortodontista serio e motivato, specializzato alla NYU, certificazione invisalign, ortodonzia dell'adulto e del bambino, intercettiva, ampia casistica documentata offre collaborazione su provincia di Roma, Lazio e provincia di Terni. Tel. 328.2887117
- Responsabile Commerciale, agente di Commercio, grande esperienza settore Dentale, offre collaborazione zona Roma e Lazio. Tel. 328.8567353
- Sono una ragazza seria, puntuale e affidabile cerco lavoro come assistente in studi dentistici nella sede di Roma. Esperienza pluriennale. Buone referenze. Disponibilità part time, per collaborazioni, sostituzioni o a chiamata. Telefonare 334.7069736
- Sono un odontotecnico di Pescara, serio, puntuale, preciso. In questo momento di difficoltà vera cerco collaborazione con colleghi anche con odontoiatri non mercenari. Per maggiori informazioni telefonare al 331.9152698

➤ OFFRO ATTIVITÀ

- Affittasi Studio Dentistico con 3 riuniti autorizzato dalla Regione Lazio 03/2015 in zona Montesacro per 1/2 giorni a settimana (1 solo riunito) ad Odontoiatra con propria clientela. Telefonare 06.8189641 oppure 328.9685750.
- Affittasi studio odontoiatrico attrezzato con 2 unità operative per 1/2 giorni a settimana ad odontoiatra o medico altra specializzazione. Provincia di Bari. Tel. 377.5297767
- Affitto 1 sala operativa Roma nord, vicinanze fermata metro A Cipro, 3 volte a settimana. Autorizzazione regione Lazio. Tel. 339.1554569
- Cedesi studio odontoiatrico zona Roma, della Vittoria, attivo dal 1987, composto da due unità operative e arredi specifici causa trasferimento fuori g.r.a. Tel. 349.5020410
- Cedo attività studio odontoiatrico, zona prestigiosa traversa Via Veneto - Roma, di alta rappresentanza, ristrutturato completamente a norma 3 stanze operative, di cui 2 completamente attrezzate, rx, otp, rifiuti speciali, stanza sterilizzazione, 2 bagni, sala d'attesa (possibilità parcheggio pazienti). Tel. 06.42020427 - 393.9370379
- Condivido o cedo attività studio dentistico di nuova installazione in provincia di Bologna. Tel. 335.5421771
- Lungotevere Flaminio-Roma vendo studio

dentistico comprese le mura di 70 mq.

Due sale operative - autorizzato Regione Lazio - presenza trentennale in zona. No affiancamento. No pacchetto pazienti. No affitto.

Solo interessati.
Tel. 339.7107431

- Medico mutualista vende il proprio studio dentistico completo in provincia di Frosinone. Tel. 335.8252337

- Studio Dentistico di nuova apertura in zona Piazza Bologna-Roma, ben collegato con mezzi pubblici e metro B, affitta stanza a colleghi dentisti o a medici anche mutualisti. Tel. 373.8858713

- Studio dentistico Roma quartiere Trieste-Libia adiacente metro B1, affitta stanza vuota ma con tutti gli impianti pronti e a norma ad odontoiatra. Tel. 338.3982431

- Studio odontoiatrico Roma quartiere Trieste-Salario affitta 1 o più giorni a settimana, 1 o più riuniti con servizio di segreteria. Tel. 347.6163041

- Vendo studio dentistico in Roma per cambio di attività, attrezzato di tutto, riunito Euro-Cad, RX, mobili vari, e tutto lo strumentario chirurgico ad euro 4.000. Tel. 338.8633491

➤ OFFRO ATTREZZATURA

- Stereomicroscopi professionali da banco da 4x a 100x, con illuminatore per luce trasmessa e riflessa ed ampio corredo di accessori euro 400,00. Sistemi completi con

Qube

Sistema integrato di fresatura compatto



CAM User Friendly

COMPATIBILE CON TUTTI
GLI SCANNER 3D DA
LABORATORIO E SCANNER
INTRAORALI LIBERI





Semplice
Completo
Economico



Quartex

Informatica

Via del Fusaro 8 - 20146 Milano
tel 02 4984998 fax 02 36564459
web: www.quartex.it mail: info@quartex.it

► ANNUNCI ECONOMICI

illuminatore con lampada alogena e fibra ottica anulare per luce fredda. Eventuale disponibilità di supporti a pantografo, di sistemi per fotomicrografia e di fibre ottiche bifilari. Telefonare allo 06.30484685 (ufficio) o al 338.3408288, e-mail: massimo.dapice@dena.it

• Vendo forno per ceramica con vuoto Manfredi mod. Madi. Nuovo, mai usato. Euro 2.000,00. Telefonare al 338.9126041

• Vendo localizzatore apicale Root Zx Morita usato 3 volte.

Euro 550,00. Tel. 330.350111 Formia (LT)

• Vendo n. 2 vibratori per amalgama seminuovi, 2 lampade per compositi, 1 sterilizzatrice a calore secco. Euro 100,00 cadauno oppure euro 450,00 in blocco. Tel. 333.7463610

► CERCO ATTREZZATURA

• Cerco Osada apit 7, versione precedente a quella attuale, munito di lancette. Tel. 328.0646748

► CERCO COLLABORAZIONE

• Cercasi assistente alla poltrona per importante

studio dentistico internazionale a Roma in zona Parioli. Si ricerca una persona con esperienza, educata, seria, gentile, di bella presenza e motivata. Richiediamo diploma di maturità, conoscenza perfetta dell'italiano e fluente dell'inglese o del tedesco. Se Lei si riconosce in questa descrizione, aspettiamo con grande piacere il Suo curriculum vitae dettagliato e completo di foto-tessera all'indirizzo Studio Dentistico Dr. Schmitz, Via Tirso 6 - 00198 Roma o per e-mail all'indirizzo indicato in

www.drshmitz.it/lavora_con_noi

• Studio Dentistico Dott. Roberto Riccardi, cerca in Roma assistente alla poltrona con minima esperienza per impiego part-time, possibilmente in zona Collatina, Prenestina, Casilina. Tel. 06.2291509 per un colloquio conoscitivo

• Studio odontoiatrico BCM cerca assistente alla poltrona per collaborazione settimanale part time. Quartiere Trieste Roma. Se interessati contattare lo studio al numero 06.97605893.



► IL TUO ANNUNCIO

- INVIA UNA MAIL ALL'INDIRIZZO INFO@INFODENT.IT COMPLETA DI TUTTI I DATI RICHIESTI NEL COUPON
- COMPILA IL COUPON E INVIALO VIA FAX ALLO **0761 393222**

Nome Cognome

Attività Specializzazione

Via n° CAP

Città Prov.

Tel.

E-mail

P.IVA

Cell.

(Per annunci a pagamento è obbligatoria la partita iva e il codice fiscale)

OFFRO O CERCO COLLABORAZIONE ATTREZZATURE ATTIVITÀ

Spazio per l'annuncio (scrivere a macchina o stampatello) MAX 30 PAROLE • Sarà pubblicato solo il testo sottostante*

.....

.....

.....

.....

*IMPORTANTE

Gli annunci riguardanti la ricerca di collaborazioni (ricerca personale, collaboratori ecc.) devono essere pubblicati corredati delle generalità del richiedente, in ottemperanza al decreto legislativo n. 276 del 10 settembre 2003, attuazione della legge delega in materia di occupazione e mercato del lavoro (legge 14 febbraio 2003 n. 30, cosiddetta "legge Biagi"). In relazione a quanto sopra, in base a quanto disposto in materia dal D.lgs. 196/03 che regola il trattamento dei dati personali, si autorizza la pubblicazione delle generalità suindicate.

data

nome e cognome (in stampatello)

.....

.....

firma

.....

Attenzione saranno pubblicati solo gli annunci completi di tutti i dati richiesti: nome, cognome, indirizzo, cap, città, telefono, prefisso e professione.

Gli annunci si ricevono fino al 5 di ogni mese precedente l'uscita e saranno pubblicati una sola volta. Per vedere pubblicato nuovamente il proprio annuncio, occorre spedire il coupon per una nuova richiesta. Se si desidera pubblicare in evidenza è necessario effettuare un bonifico bancario di Euro 20,00 IVA compresa intestato a: BeC srl - IBAN: IT68K0893114502000020810206, allegando copia al presente cedolino. Il pagamento dà diritto a 2 uscite. INFODENT offre esclusivamente un servizio, non riceve tangenti sulle contrattazioni, non effettua commerci, non è responsabile della veridicità delle inserzioni. Si procederà a norma di legge contro chiunque si servirà di questa rivista per scopi illeciti e di disturbo. Le inserzioni gratuite sono riservate ai privati. Gli operatori commerciali, per le inserzioni che riguardano l'attività svolta, devono servirsi degli annunci a pagamento o degli spazi pubblicitari. Ai sensi e per gli effetti del D.lgs. 196/03, il trattamento dei dati avverrà mediante supporti sia telematici che cartacei, entrambi eventualmente organizzati anche come banche dati o archivi. Il

conferimento dei dati personali è obbligatorio per la pubblicazione dell'annuncio o per il ricevimento della rivista. La mancata comunicazione, ovvero l'accertata erroneità dei dati richiesti legittimeranno la nostra società a rifiutare l'esecuzione del rapporto, ovvero ad interrompere l'esecuzione stessa. I dati personali acquisiti potranno essere comunicati a tutti i dipendenti, collaboratori e consulenti a qualsiasi titolo della nostra Società, nonché a tutti gli Organi societari ed ai soci; i medesimi dati potranno essere inoltre comunicati agli omologhi soggetti di società da noi controllate o collegate, ovvero di società che controllano l'attività della nostra Società. I dati relativi all'indirizzo saranno utilizzati per l'invio di riviste e attività commerciali. In ogni momento potrete esercitare i diritti di cui all'Art. 7 del D.lgs. 196/03 e quindi conoscere, ottenere la cancellazione, la rettificazione e l'integrazione dei vostri dati, nonché opporvi al loro utilizzo per le finalità su indicate. Il titolare del trattamento è BeC srl con sede in Viterbo Strada Teverina km 3,600 nella persona del suo legale rappresentante. Qualsiasi comunicazione o atto ufficiale potrà essere inviato dall'inserzionista presso la redazione di infodent con sede in Viterbo Strada Teverina km 3,600.

XDENT®

Odontoiatria



 **730**
PRECOMPILATO



Synchronizing Healthcare



CompuGroup
Medical

Con XDENT sei a norma.

La trasmissione telematica al Sistema Tessera Sanitaria delle informazioni concernenti le spese sanitarie sostenute dai cittadini, ai fini della predisposizione della dichiarazione dei redditi precompilata, è diventata obbligatoria anche per i dentisti.

XDENT lo fa già, in maniera integrata, semplice, affidabile.
Un motivo in più per affidarsi al software più evoluto del mercato.

Affrettati, scopri le PROMO esclusive in corso. Contattaci ora!

 0932 681600

 commerciale@xdent.it

 www.xdent.it

SEGNA L'AZIONE

La nuova campagna
per ridurre o azzerare il canone di abbonamento

IL TUO CANONE

OFFERTA STUDIO COMPLETO

LA QUALITA' **GNATUS** OGGI AD UN
PREZZO ANCORA PIU'
CONVENIENTE



G3 NEW

Vivi un nuovo design



- Riunito **GNATUS G3**
- Kit cordini "**Fibra ottica**" per turbina
- Siringa-**Inox** Aria/Acqua a tre funzioni
- Micromotore fibre ottiche a induzione (**TKD** o **Bien Air MC2**)
- Kit ablatore piezo-elettrico **TKD** con manipoli e 3 inserti
- Serie di mobili **MOMA** da 210cm e rubinetteria completa
- Autoclave **Dental X** mod. **DX24** con capacità 18 lt.
- Aspirazione chirurgica **DURR** mod. **VS250**
- Compressore **GNATUS** BioQualityAir 40
- Sigillatrice **GNATUS**
- Seggiolino Operatore **GNATUS Top Stool** in tinta tappezzeria

La Gnatius
ha riservato per i
primi 10 clienti che
acquistano l'offerta
"Studio completo"
**UNA TURBINA
DOPPIO LED**

€13.600 + iva

5 ANNI DI GARANZIA
SOLO SULLE PARTI GNATUS



GNATUS
ITALIA

Show Room: Via Principe di Piemonte, 40/A 80026 Casoria (NA)
Tel. 0815854492 - info@gnatus.it - www.gnatus.it

