

INFODENT[®]

MENSILE D'INFORMAZIONE MERCEOLOGICA DENTALE



Deflex[®]

La tua protesi esteticamente irresistibile
e **SORRIDI SERENAMENTE**



SENZA
MONOMERO



RIBASABILE



LEGGERA



ESTETICA



UNICA AL MONDO



RESISTENTE



ANALLERGICA



LEGAME
CHIMICO

1 Flex Technology
Via della Dogana, 30 - 03100 Frosinone (FR)
Tel. 0775.202311 - Fax 0775.202499
info@1flex.it - www.1flex.it

IL SISTEMA DEFLEX
Redazionale a pag 47

In questo numero a confronto:

TURBINE E MANIPOLI	pag. 5
SBIANCANTI PROFESSIONALI E DOMICILIARI	pag. 23
NUOVO - ODONTOTECNICA 2.0	pag. 30

⊕ Sondaggi/Approfondimenti/Corsi e congressi/ Focus prodotti/Redazionali dalle Aziende/Annunci economici





Richiedete il PASSAPORTO IMPLANTARE.
È un diritto dei vostri pazienti.



*Dal 1987 a oggi
La passione per le piccole cose
porta ai grandi successi
e la soddisfazione dei nostri clienti
è la nostra miglior pubblicità.*



INFODENT®

MENSILE D'INFORMAZIONE MERCEOLOGICA DENTALE

CNTR0-SUD ITALIA

www.infodent.it

CSST

CONFIDENZA

A.N.E.S. Associazione Italiana Edizione Specializzata

Direttore responsabile Riccardo Chiarapini

Segreteria di redazione Diana Carbonetti

Direzione grafica Gisella Benedetti

Impaginazione Francesca Pilli

Marketing e Pubblicità: Gianluca Passeri

Tel. 0761.393306 - 335.1213136

gianluca@infodent.it

Mensile d'informazione merceologica dentale

ANNO XXVII - n. 10 Ottobre 2015

Poste Italiane S.p.A. - Spedizione in A.P. - 70%

Viterbo - Autorizzazione del Tribunale di Viterbo

n. 341 del 7/12/88

BeC

Editore BeCs.r.l.

Strada Teverina Km. 3,600 - 01100 Viterbo

Telefono 0761.393.1 - Fax 0761.393.222

Stampa - Graffietti Stampati snc

S.S. Umbro Casentino Km. 4,500

Montefiascone (VT)

Testata volontariamente sottoposta

certificazione di tiratura e diffusione

in conformità al Regolamento C.S.S.T.

Certificazione Editoria Specializzata e Tecnica

Per il periodo 1/1/2014-31/12/2014

Tiratura media: 16.589

Diffusione media: 16.394

Tiratura del presente numero:

Certificato CSST n. 2014-2522 del 03.03.2015

Società di Revisione: PKF Italia spa

Una copia euro 0,77 - contiene I.P. + gadget

AVVERTENZE

La redazione non restituisce il materiale utilizzato.

SONDAGGIO

Turbine e Manipoli per
Micromotore per riunito

pag 5

A CONFRONTO

- Tabelle di comparazione

pag 6

APPROFONDIMENTI

- Turbina Tornado BIEN-AIR:
la più potente del mercato
- Serie KaVo MASTERmatic:
vivi i tuoi desideri
- Strumenti Sirona: unici in ogni categoria

pag 14

AGENDA Novembre/Dicembre

Congressi e Fiere in Italia e
all'estero Calendario dei Corsi

pag 17

SONDAGGIO

Sbiancanti professionali e
domiciliari

pag 23

A CONFRONTO

- Tabelle di comparazione

pag 24

APPROFONDIMENTI

- Celebriamo insieme il
25° compleanno di Opalescence

pag 28

ODONTOTECNICA 2.0

- Anche la ribasatura ha la sua importanza
- Cerafusion, l'innovazione della Komet per
il laboratorio
- Faq. Le risposte alle tue domande
- Odontotecnici. Agenda Corsi 2015/2016

pag 30

FOCUS PRODOTTO

pag 36

DALLE AZIENDE

- Ammissione a Medicina 2016:
è ora di pensarci, con Alpha Test
- Ablatore ad ultrasuoni Titanus S
- Henry Schein Krugg lancia Isolite
Systems, il sistema di isolamento che
stavate aspettando
- Sistematica DIO IMPLANT UF II
- Unità per chirurgia/implantologia:
Piezoelettrico e Motore con luce Led

pag 40

- Mai più carta nello studio odontoiatrico
con OrisDent evo
- Dieci regole per avere sempre un kit
chirurgico efficiente
- TePe, 50 anni di pulizia interprossimale
- L'evoluzione continua
- Nuovo Software: INLAB 15.0 "un software
alla ricerca dell'arte odontotecnica"
- Il sistema Deflex
- Dispositivi di ancoraggio temporaneo
(TAD) ad inserimento palatale

COMUNICATI

pag 49

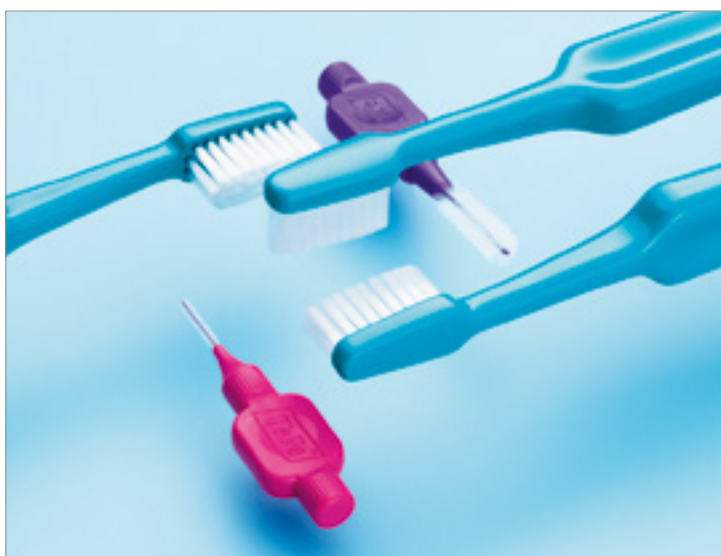
- Arianto e la formazione continua in
Marketing e Management in Odontoiatria
- Forum Agenti Milano (26-27-28 novembre
2015), la Fiera dei Colloqui di Ricerca
Agenti di Commercio
- Biennale Sirona, il percorso più innovativo
nella storia della formazione
- Verso Exponential Meeting 2016
- 34° Congresso Nazionale SIE "Guardando
al Futuro"

ANNUNCI ECONOMICI

pag 60

INSERZIONISTI - 1Flex Technology pag. I Cop • 3D Fast pagg. I
Cop/40 • 3Diemme pag. 14 • 3P Implafavourite pag. 54 • Bien
air pagg. 14/50 • Biohorizons Italia pag. 29 • Caes pag. 60 •
Cefla Stern Weber pag. 36 • Centro Fresatori Dentali pag. 4
• Cliniche di Lausanne pag. 17 • Denmat pag. 47 • Dent-One
pag. 62 • Dental Class Service pag. 33 • Dental PR Adin pag. 52
• Elite Computer pag. III Cop • Forum Agenti pag. 19 • Futura
pag. II Cop • Henry Schein Krugg pagg. 28/38/43 • Isomed pag.
IV Cop • Ivoclar Vivadent pagg. 30/39 • Kavo pag. 15 • Komet
pag. 31 • Kristal pag. 46 • Kuraray pag. 45 • LTS Leoni pag.
42 • Mariotti pag. 61 • Multiflex pag. 4 • Nobil Metal pag. 34 •
Orthopiù pagg. 49/53 • Promunidi pag. 16 • Romadent pag.
18 • SIE pagg. 21/37 • Silo Implant pag. 20 • Simit Dental pag.
15 • Sirona pagg. 35/32 • Studio Segù pag. 41 • Tekne Dental
pag. 48 • Tepe pag. 3 • Titanium pag. 51 • Tuenda pag. 44 •
Ultradent pag. 28 • Zambon pagg. 55/56/57/58/59

INFORMATIVA - Questa rivista Le è stata inviata tramite abbonamento, l'indirizzo in nostro possesso verrà utilizzato per l'invio della rivista, per l'invio di altre riviste, per l'invio di proposte di abbonamento, per l'invio di informazioni tecniche e commerciali, nonché per la divulgazione di eventi formativi e promozionali e per la cessione degli stessi a terze aziende per le medesime finalità. In ogni momento potrete esercitare i diritti di cui all'art. 7 del D. Lgs 196/2003, e quindi conoscere, ottenere la cancellazione, la rettifica, l'aggiornamento e l'integrazione dei Vostri dati, nonché opporvi al loro utilizzo per le finalità su indicate. Qualora venisse esercitato il diritto alla cancellazione lo stesso comporterebbe il mancato invio della presente rivista. Il titolare del trattamento è BeC srl con sede in Viterbo, Strada Teverina Km 3,600, nella persona del suo legale rappresentante.



Il dente ha 5 lati
- il tuo paziente li
pulisce tutti?

TePe®
We care for healthy smiles

L'uso degli scovolini ha dimostrato essere il metodo più efficace per rimuovere la placca tra i denti e completa l'igiene orale a 360°. Gli scovolini TePe sono sviluppati in collaborazione con esperti dentali al fine di garantire i più alti standard d'efficacia, confort e qualità.



50 anni di pulizia interprossimale

www.tepe.com

CENTRO FRESATORI DENTALI ROMA CAD CAM



Alta Tecnologia a vostra disposizione

ADOPTA UNA CIALDA PER LE TUE CAPPETTE®



acquista la tua cialda



inserisci nella tua
cialda il lavoro
che vuoi realizzare



verifica lo spazio
ancora disponibile
sulla tua cialda



spedizione della
lavorazione da te
richiesta

LA PRIMA PREPAGATA PER LE TUE CAPPETTE...PERCHE' TU MERITI DI PIU':

Il nuovo servizio CFD "Adotta una cialda per le tue cappette" ti permette di ridurre drasticamente i costi di lavorazione. Acquistando in anticipo la tua cialda non avrai alcun costo di fresatura e potrai disporre in ogni momento della tua cialda. Per ogni cialda potrai realizzare fino a 22 cappette a seconda del diametro.

CONTATTACI PER ULTERIORI INFORMAZIONI E PER ADERIRE ALLA PROMOZIONE

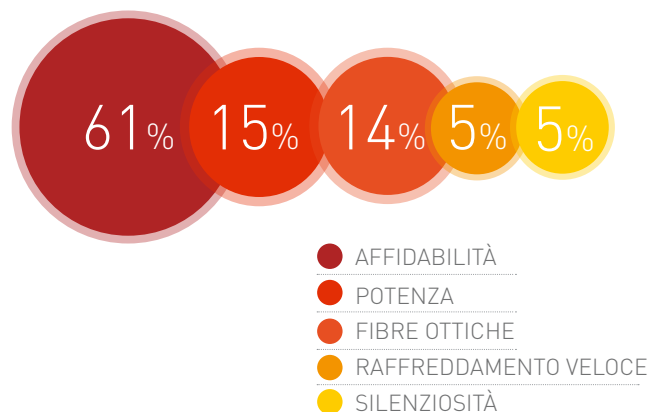


Turbine e Manipoli per micromotore per riunito

Sondaggio su **230** responder

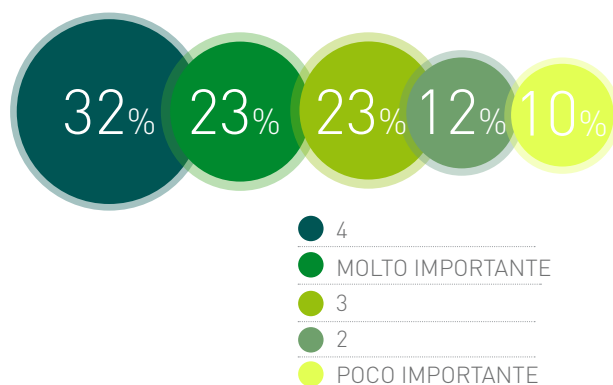
Qual è il fattore che maggiormente influenza la scelta di un manipolo e turbina?

Potenza	35	15%
Silenziosità	11	5%
Fibre ottiche	32	14%
Raffreddamento veloce	11	5%
Affidabilità	141	61%



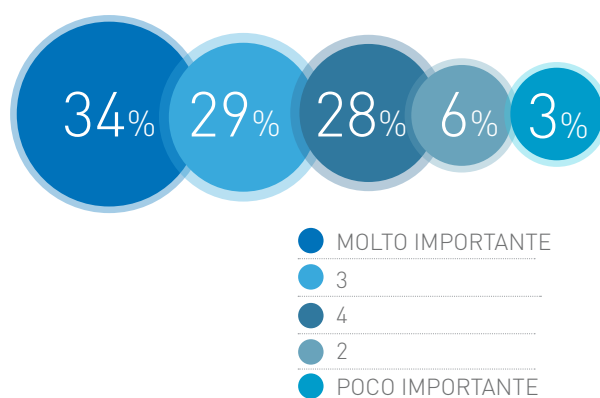
Quanto ti interesserebbe un "Servizio assistenza dedicato" con dei vantaggi esclusivi?

1	21	10%
2	28	12%
3	53	23%
4	74	32%
5	54	23%



Quanto è importante l'estensione della garanzia?

1	7	3%
2	14	6%
3	67	29%
4	64	28%
5	78	34%



Il presente sondaggio ha solo valore informativo e rappresenta una manifestazione di opinioni degli iscritti al portale Infodent.it

➤ TURBINE

Denominazione del prodotto	BRAVIA L/LB/LN	BRAVIA XL/XLB/XLN	COBRA LED	FONA 8080 L
Produttore	Tekne Dental srl	Tekne Dental srl	Gnatus	Fona
Tipo di testina	Standard	Standard	FG standard Push	Standard, mini
Fibre ottiche	Si	Si	Si	Si
Intensità luminosa (lux)	25.000	25.000	25.000	25.000
Tipo illuminazione	Led	Led	Led	Led, tradizionale
Luce autogenerata	No	No	No	No
Tipo di bloccaggio	Pulsante	Pulsante	Push button	Push button
Campo visivo privo di ombre	No	No	Si	No
Tipo spray	3	4	3	3
Tipo di cuscinetti a sfera	Ceramica	Ceramica, di alta precisione	Ceramica	Ceramica
Velocità di rotazione (giri/min)	345.000	345.000	420.000	420.000
Pressione aria compressa (bar)	2,8±0,2	2,8±0,2	2,2	3
Diametro testina (mm)	12,6	12,6	12,5	11,4-14,8/10,2-13,9
Altezza della testina (mm)	13,5	13,5	14,9	14,8
Angolazione testina/fresa	17°	17°	24°	90-18°
Finitura antiusura	Si	Si	Si	Si
Filtro acqua removibile	No	No	Si	No
Peso turbina (g)	43	39	39	57
Materiale corpo	Ottone cromato	Titanio, ottone cromato	Alluminio con trattamento anodizzato	Acciaio titanizzato
Misura della fresa (mm)	25 max	25 max	2	314-315/313 (mini)
Tenuta mandrino	Dinamica	Dinamica	•	•
Tipo di attacco	Kavo multiflex, Bien-air unifix, NSK	Kavo multiflex, Bien-air unifix, NSK	Midwest	Rapido click 8 gr
Tipo di lubrificazione	Olio, grasso	Olio, grasso	Olio	Olio
Sistema antirisucchio	Si	Si	Si	Si
Potenza (W)	20	20	3 V	20
Prezzo di listino*	Euro 650,00	Euro 770,00	Euro 500,00	Euro 450,00
Info azienda	Tel. 055.8825741 www.teknedental.com	Tel. 055.8825741 www.teknedental.com	Tel. 081.5844492	Tel. 02.45712171 www.fonadental.com

Legenda:  approfondimento  focus prodotto



	KAVO EXPERTTORQUE E680 L	KAVO MASTERTORQUE M9000 L	KAVO SMARTTORQUE S619 L	MICRA L	S-MAX M
	KaVo Dental AG	KaVo Dental AG	KaVo Dental AG	Tekne Dental srl	NSK
	Testina standard angolata a 100°/18°	Testina standard angolata a 100°/19°	Testina standard angolata a 100°/18°	Standard piccola	Mini e standard
	Si	Si	Si	Si	Si
	25.000	25.000	25.000	25.000	25.000
	Led, tradizionale	Led, tradizionale	Led, tradizionale	Led	Led
	No	No	No	No	No
	FG mandrino in carburo	FG mandrino in carburo	FG mandrino in carburo	Pulsante	Meccanismo push
	Si	Si	Si	No	•
	4 con filtro acqua blocca impurità inserito nelmanipolo	4 con filtro acqua blocca impurità inserito nel manipolo	4	1	4
	Ceramica	Ceramica	Ceramica	Ceramica	Ceramica
	160.000-400.000	160.000-400.000	350.000-400.000	360.000	380.000-450.000 Mini 360.000-430.000 standard
	2,1-4,2	2,1-4,2	2,1-4,2	2,8±0,2	•
	12,5	12,5	12,5	10,3	10,6 Mini 12,1 standard
	13,6	13,1	14,5	13,2	12,5 Mini 13,5 standard
	100-18°	100-19°	100-18°	17°	•
	Si	Si	Si	Si	•
	Si	Si	No	No	No
	•	•	•	44	•
	Plasmatec (Brevetto KaVo)	Plasmatec (Brevetto KaVo)	Plasmatec (Brevetto KaVo)	Ottone cromato	Acciaio inossidabile
	1,6 diametro, fino a 19 lunghezza	1,6 diametro, fino a 19 lunghezza	1,6 diametro, fino a 19 lunghezza	21 max	•
	30 Ncm	Fino a 32 Ncm	29 Ncm	Dinamica	•
	Rapido, KaVo Multiflex, Sirona o NSK compatibile	Rapido, KaVo Multiflex, Sirona o NSK compatibile	rapido, KaVo Multiflex	Kavo Multiflex	NSK, Kavo, Sirona, Bien Air, W&H
	Olio	Olio	Olio	Olio, grasso	Olio
	Si	Si	Si	Si	Si
	18 alla fresa	23 alla fresa	16 alla fresa	16	16 Mini 17 standard
	Non fornito	Non fornito	Non fornito	Euro 588,00	Non fornito
	KaVo Italia srl tel. 010.83321 www.kavo.it	KaVo Italia srl tel. 010.83321 www.kavo.it	KaVo Italia srl tel. 010.83321 www.kavo.it	Tel. 055.8825741 www.teknedental.com	Tel. 800707172 www.dentalica.com

* I prezzi si intendono al netto di IVA

> TURBINE

Denominazione del prodotto	SILK LINE S502B - S504M	SILK LINE T501L	SYNEA FUSION TG-97 L, TG-98 L	SYNEA VISION TK-94 L/TK - 97L/TK - 98L/TK - 100L
Produttore	Ivory srl	Ivory srl	W&H Dentalwerk Burmoos GmbH	W&H Dentalwerk Burmoos GmbH
Tipo di testina	Standard	Standard	Compact, standard	Mini, compact, standard, big
Fibre ottiche	No	Si	Si	Si
Intensità luminosa (lux)	•	40.000	25.000	25.000
Tipo illuminazione	•	Led	Led	Anello Led+
Luce autogenerata	No	No	No	No
Tipo di bloccaggio	Push button	Push button	Pulsante	Pulsante
Campo visivo privo di ombre	Si	Si	Si	Si
Tipo spray	4	3	4	5
Tipo di cuscinetti a sfera	Ceramica	Ceramica	Ceramica	Ceramica
Velocità di rotazione (giri/min)	345.000	345.000	360.000-390.000	330.000-410.000
Pressione aria compressa (bar)	2,8	2,8	3	3
Diametro testina (mm)	12,5	12,5	10-11,5	9-13
Altezza della testina (mm)	13,1	13,1	21,1 con fresa	17,2-21,4
Angolazione testina/fresa	90°	90°	•	•
Finitura antiusura	Si	Si	No	Si
Filtro acqua removibile	No	No	No	No
Peso turbina (g)	49	45	42	39-70
Materiale corpo	Acciaio	Acciaio titanizzato	Acciaio cromato	Acciaio cromato antigraffio
Misura della fresa (mm)	1,591-1,6	1,591-1,6	1,6	1,6
Tenuta mandrino	40 N/Pulsante	40 N/Pulsante	FG	FG
Tipo di attacco	Borden, Midwest	Kavo, NSK, Sirona, BienAir	Rotoquick	Rotoquick
Tipo di lubrificazione	Olio, grasso	Olio, grasso	Olio	Olio
Sistema antirisucchio	Si	Si	Si	Si
Potenza (W)	23	23	19	12-22
Prezzo di listino*	Non fornito	Non fornito	Euro 839,00	Euro 1.134,00-1.345,00
Info azienda	www.ivory-dent.com	www.ivory-dent.com	www.wh.com/it	www.wh.com/it

Legenda:  approfondimento  focus prodotto

					
	T2 CONTROL	TI-MAX Z	TORNADO LK 1600907-001	TWINPOWER PAR-4HUEX-O/ PAR-4HUMX-O	TWINPOWER PAR-4HX-O/ PAR4HEX-O
	Sirona Dental Systems	NSK	Bien-Air Dental SA	JMorita	JMorita
	Controllo automatico della velocità di rotazione	Standard	Ridotta	•	•
	Si	Si	Si	Si	Si
	25.000	25.000	25.000	25.000	25.000
	Tradizionale	Led	Led	Led	Led
	No	No	No	Si	Si
	Pulsante	Push button	Bloccaggio fresa e antivibrazioni Accu-Chuck Preciplus	Freno in gomma nel sistema a stop rapido, la turbina si arresta rapidamente in 2 sec	Sistema di bloccaggio massima precisione
	Si	•	Si	Si	Si
	4	4	4	1-3 ugelli	3 ugelli
	Ceramica	Ceramica	Ceramica	Ceramica	Ceramica
	280.000	320.000-400.000	410.000	370.000±30.000	370.000±30.000
	3	2,8	2,5-3,2	0,20-0,29 Mpa	0,20-0,29 Mpa
	12,4	12,25	12,2	9	10,5-12
	13,8	13,1	13	12,70-10,8	13,2
	90°	•	90°	•	•
	Si	Si	Si	Si	Si
	No	No	No	Si	Si
	57	45	58	48-57	48-57
	Acciaio titanizzato	Titanio	Testina in acciaio	Rivestimento in polvere di carbonio	Rivestimento in polvere di carbonio per favorire la presa
	1,6	FG	1,60	•	•
	•	•	Accuchuck Preciplus	•	•
	Sirona, KaVo, W&H, NSK	NSK, Kavo, Sirona, Bien Air, W&H	Multiflex	Morita, KaVo, Sirona, W&H, NSK	Morita, KaVo, Sirona, W&H, NSK
	Olio	Olio	Grasso, olio	Olio	Olio
	Si	Si	Si	Si	Si
	22	24-26	30	20-18	22-25
	Euro 629,00	Non fornito	Non fornito - Esiste anche la versione TORNADO LED per attacco Unifix 1600908-001	Euro 890,00	Euro 890,00
	Tel. 045.8281811 www.sirona.it	Tel. 800.707172 www.dentalica.com	www.bienair.com www.bienair-tornado.com	Tel. 02.87394532 www.jmoritaitalia.com	Tel. 02.87394532 www.jmoritaitalia.com

* I prezzi si intendono al netto di IVA

> A CONFRONTO

> MANIPOLI PER MICROMOTORE PER RIUNITO

Denominazione del prodotto	CONTRANGOLO COBRA	CONTRANGOLO SYNEA FUSION WG-56 LT	CONTRANGOLO SYNEA FUSION WG-99 LT	CONTRANGOLO SYNEA VISION WK-99 LT
Produttore	Gnatus	W&H Dentalwerk Burmoos GmbH	W&H Dentalwerk Burmoos GmbH	W&H Dentalwerk Burmoos GmbH
Tipo	Anello blu	Standard anello blu con conduttore ottico	Moltiplicatore anello rosso	Moltiplicatore anello rosso
Indicazioni	•	Preparazione di cavità, resezione, rifinitura, fresatura	Preparazione di cavità, resezione, rifinitura, fresatura	Preparazione di monconi e cavità, fresatura, resezione
Tipo illuminazione	•	Tradizionale	Tradizionale	Tradizionale
Fibre ottiche	No	Si 25.000 lux	Si 25.000 lux	Si 25.000 lux
Bloccaggio a pulsante	Si	Si	Si	Si
Spray integrato n° di getti	Si	Si singolo	Si 4	Si 5
Rapporto	1:1	1:1	1:5	1:5
Diametro frese (mm)	•	2,35	1,6	1,6
Massimo numero di giri (rpm)	20.000	40.000	200.000	200.000
Angolazione testina	•	•	•	•
Testine intercambiabili e estraibili	No	No	No	No
Cuscinetti in ceramica	Si	No	Si	Si
Materiale corpo	Alluminio	Acciaio cromato	Acciaio cromato	Acciaio cromato antigraffio
Diametro e altezza testina (mm)	10/14	9,5/20 con fresa	10/22,5 con fresa	21,6 con fresa
Finitura antiusura	Si	No	No	Si
Valvola antiritorno	Si	Si	Si	Si
Altre caratteristiche	•	Lunga durata e silenzioso, asta di vetro per una luce costante	Lunga durata garantita dai cuscinetti a sfera in ceramica	Silenziosità
Prezzo di listino*	Euro 400,00	Euro 742,00	Euro 1.070,00	Euro 1.410,00
Info aziendali	Tel. 081.5844492 www.gnatus.it	www.wh.com/it	www.wh.com/it	www.wh.com/it

Legenda:  approfondimento  focus prodotto

	EVO.15 1:1 L 1600939-001	EVO.15 1:1 L MICRO-SERIES 1600938-001	EVO.15 1:5 L 1600941-001	EVO.15 1:5 L MICRO-SERIES 1600940-001	EXPERTMATIC E20 L
	Bien-Air Dental SA	Bien-Air Dental SA	Bien-Air Dental SA	Bien-Air Dental SA	KaVo Dental AG
	Standard anello blu	Standard anello blu	Moltiplicatore anello rosso	Moltiplicatore anello rosso	Anello blu
	Restauro, profilassi, endodonzia	Restauro, profilassi, endodonzia	Restauro e odontoiatria in generale	Restauro e odontoiatria in generale	Conservativa
	Led	Led	Led	Led	Led, tradizionale
	Si fino a 38.000 lux	Si fino a 38.000 lux	Si fino a 38.000 lux	Si fino a 38.000 lux	Si 25.000 lux
	Si	Si	Si	Si	Si
	Si 4	Si 4	Si 4	Si 4	Si 1
	1:1	1:1	1:5	1:5	1:1
	2,35	2,35	1,60	1,60	2,35
	40.000	40.000	200.000	200.000	40.000
	90°	90°	90°	90°	90-19°
	No	No	No	No	No
	Si	Si	Si	Si	Si
	Testina in acciaio	Testina in acciaio	Testina in acciaio	Testina in acciaio	Plasmatec (brevetto KaVo)
	9,4/14,1	9,4/14,1	9,4/14,1	9,4/14,1	14,1/9,8
	Si	Si	Si	Si	Si
	Si	Si	Si	Si	Si
	Sistema bloccaggio fresa e di azionamento rotante accu-chuck preciplus, testina antiurto, accu-spray quattro mix con illuminazione dualook	Micro-series, sistema bloccaggio fresa e di azionamento rotante accu-chuck preciplus, testina antiurto, accu-spray quattro mix con illuminazione dualook	Sistema bloccaggio fresa e di azionamento rotante accu-chuck preciplus, testina antiurto, accu-spray quattro mix con illuminazione dualook, sistema antifrizione cooltouch+	Micro-series, sistema bloccaggio fresa e di azionamento rotante accu-chuck preciplus, testina antiurto, accu-spray quattromix con illuminazione dualook, sistema antifrizione cooltouch+	Mandrino in carburo, garanzia 18 mesi
	Non fornito	Non fornito	Non fornito	Non fornito	Non fornito
	www.bienair.com www.bienair-evo15.com	www.bienair.com www.bienair-evo15.com	www.bienair.com www.bienair-evo15.com	www.bienair.com www.bienair-evo15.com	KaVo Italia srl tel. 010.83321 www.kavo.it

* I prezzi si intendono al netto di IVA

➤ MANIPOLI PER MICROMOTORE PER RIUNITO

Denominazione del prodotto	EXPERTMATIC E25 L	MANIPOLO TI-MAX Z25L	MANIPOLO TI-MAX Z45L	MANIPOLO TI-MAX Z95L
Produttore	KaVo Dental AG	NSK	NSK	NSK
Tipo	Moltiplicatore anello rosso	Anello blu	Moltiplicatore anello rosso	Anello rosso
Indicazioni	Preparazioni cavitare, monconi	Applicazioni generiche	Trattamenti chirurgici nella regione molare	Demolizioni, asportazioni, modellazione di monconi
Tipo illuminazione	Led, tradizionale	Led	Led	Led
Fibre ottiche	Si 25.000 Lux	Si	Si	Si
Bloccaggio a pulsante	Si	Si	Si	Si
Spray integrato n° di getti	Si 3	Si 4	Si 4	Si 4
Rapporto	1:5	1:1	1:4.2	1:5
Diametro frese (mm)	1,6	Per frese CA (Ø 2,35)	Per frese FG (Ø 1,6)	Per frese FG (Ø 1,6)
Massimo numero di giri (rpm)	200.000	40.000 max	168.000 max	200.000 max
Angolazione testina	90-19°	•	45°	•
Testine intercambiabili e estraibili	No	No	No	No
Cuscinetti in ceramica	Si	Si	Si	Si
Materiale corpo	Plasmatec (brevetto KaVo)	Titanio	Titanio con trattamento duracoat	Titanio
Diametro e altezza testina (mm)	10,2/13,6	13,4 altezza	•	13,4 altezza
Finitura antiusura	Si	Si	Si	Si
Valvola antiritorno	Si	No	No	No
Altre caratteristiche	Mandrino in carburo maggior tenuta della fresa, filtro acqua sostituibile, tecnologia "Triple Gear" per minori di vibrazioni, garanzia 18 mesi	•	Sistema clean head, funzione doppio spray (a getto o nebulizzato), microfiltro	•
Prezzo di listino*	Non fornito	Non fornito	Non fornito	Non fornito
Info aziendali	KaVo Italia srl tel. 010.83321 www.kavo.it	Dati forniti da Dentalica Tel. 800707172 www.dentalica.com	Dati forniti da Dentalica Tel. 800707172 www.dentalica.com	Dati forniti da Dentalica Tel. 800707172 www.dentalica.com

Legenda:  approfondimento  focus prodotto

Turbina Tornado BIEN-AIR: la più potente del mercato

BIEN-AIR definisce nuovi standard di riferimento per l'odontoiatria

Ogni aspetto della turbina TORNADO è la dimostrazione evidente e convincente della sua assoluta superiorità. Dotata della tecnologia SteadyTorque™, questa efficiente turbina fornisce la **straordinaria potenza di 30 W**: una superiorità difficile da eguagliare. Prova come la velocità ottimizza la tua quotidianità lavorativa. Aumenta efficienza e redditività del tuo studio avvalendoti delle competenze di chi è leader.

SILENZIO SIGNIFICA BENESSERE. La soddisfazione di un'efficienza silenziosa. L'intensità acustica della turbina TORNADO, attualmente la più bassa sul mercato grazie alle proprietà antirumore di due nuovi componenti: il sistema di spruzzo Accu-Spray Quattro Mix™ e il meccanismo antivibrazioni di bloccaggio della fresa Accu-Chuck PreciPlus™.

AFFIDABILITÀ SIGNIFICA PRESTAZIONI. Il nostro impegno per una qualità di primo ordine. Le microtecnologie più avanzate e oltre 50 anni di know-how e innovazioni nel settore assicurano qualità e affidabilità senza compromessi, anche perché i prodotti Bien-Air sono concepiti, costruiti e testati singolarmente nella nostra sede centrale di

Bienne in Svizzera.

Generatore di alta potenza SteadyTorque™: la magistrale ingegneria della forma del rotore dalla precisione micrometrica e della sua configurazione, unita alla distribuzione ottimale della pressione dell'aria e a un flusso di scarico altrettanto perfetto, garantiscono alla TORNADO l'erogazione della potenza record di ben 30 W. Per contribuire ulteriormente a un'esperienza d'uso impeccabile, la turbina vanta una testina compatta ed ergonomica, nonché un basso livello di rumorosità. Questa tecnologia esclusiva è completata da cuscinetti a sfere in ceramica specificamente progettati, in grado di sopportare la massima velocità e i carichi più pesanti, garantendo alla TORNADO durata e resilienza superiori.

TORNADO è la soluzione che soddisfa le massime esigenze di velocità e coppia nel più severo rispetto degli standard di precisione svizzeri.

Accu-Spray Quattro Mix™ con illuminazione a LED: sistema nuovo che converge quattro spray asimmetrici aria/acqua con precisione laser sulla punta della fresa per il raffreddamento rapido e ottimale


del campo operatorio. Interferenza acustica minima. Abbinato alla luce LED garantisce eccellente visibilità intraorale. Sistema di bloccaggio della fresa e di azionamento rotante Accu-Chuck PreciPlus™: tecnologia rivoluzionaria che assicura il saldo bloccaggio della fresa, elimina tutte le vibrazioni e garantisce alla turbina TORNADO stabilità senza pari oltre a massimo comfort, a garanzia di lavori di precisione. Sostituzione fresa in modo rapido e sicuro grazie al pulsante di bloccaggio Bien-Air Soft Push™ unico nel suo genere. La turbina TORNADO è dotata di tecnologie all'avanguardia mirate a tutelare la sicurezza dei pazienti che consentono all'odontoiatra di lavorare in assoluta tranquillità. **Prevenzione contagio Sealed Head™:** abbinato ad una valvola antiritorno acqua, questo meccanismo antiusura impedisce a fluidi orali e agenti contaminanti di penetrare nella testina dello strumento, nelle linee di irrigazione e nel riunito. Ciò significa minor rischio di contaminazione crociata del paziente e maggiore durata dei cuscinetti a sfere. **Sicurezza Cool Touch™:** opportunamente integrato nel



pulsante della testina, questo sistema antifrizzionamento brevettato mantiene la testina dello strumento ad una temperatura sicura, al fine di ridurre al massimo eventuali ustioni ai pazienti.

Rivestimento TotalFact™: morbido rivestimento antiscivolo, molto resistente a graffi e abrasioni, assicura massima igiene perché resiste a ripetute sterilizzazioni ad alta temperatura in autoclave.


➤ **PER INFORMAZIONI**
Bien Air Italia srl
Via Eugenio Vaina 3 - 20122 Milano
Tel. 02. 58321251
Fax 02.58321253
ba-i@bienair.com
www.bienair-tornado.com
www.bienair.com



**Oltre i limiti
dell'odontoiatria
digitale**


01

RealGUIDE
Sistema di progettazione implantare e protesico aperto e universale




02


RealBODY
Ricostruzione 3D fotorealistica



03

Semplice progettazione implantare con un dito





3DIEMME srl - via Risorgimento 9 - 22063-Carate CO - ITALY - tel +39 031 7073353 - fax +39 031 710264 - biomed@3diemme.it - www.3diemme.it

Serie KaVo MASTERmatic: vivi i tuoi desideri

Con la nuova serie di manipoli top di gamma MASTERmatic, KaVo sostituisce la celebre gamma chiamata GENTLEpower. La nuova gamma consente di migliorare i risultati in tutti i tipi di trattamento, grazie alla superiore accessibilità ai quadranti posteriori, alla massima precisione ottenuta ed all'affidabilità senza precedenti.

Il nuovo contrangolo moltiplicatore KaVo MASTERmatic M25L convince grazie alla dimensione della testina, ulteriormente ridotta del 20% rispetto al modello precedente, pur senza rinunciare alla potenza erogata. Questa riduzione dimensionale (13.5 mm di altezza, Ø 10.3 mm di diametro), in combinazione con le già brevettate angolazioni KaVo (100°/19° testa/gomito), garantisce la migliore visione possibile del campo operatorio e l'estrema libertà

di movimento, persino nei casi di preparazioni dei molari.

I valori intrinseci contano
Dotata di boccia portafresa in metallo indeformabile, tecnologia "triple-gear" e microfiltro spray intercambiabile, il nuovo MASTERmatic M25L è veramente insuperabile: preciso, in quanto ruota senza fastidiose vibrazioni; silenzioso e confortevole, con soli 55 dB(A) di rumore emessi; sicuro, grazie all'efficace sistema di raffreddamento. KaVo MASTERmatic M05L è lo strumento ideale per raggiungere i punti più difficili del cavo orale. Il moltiplicatore ha una testina estremamente piccola, particolarmente adatta all'utilizzo di frese mini, per una lunghezza complessiva di soli 20 mm. Le caratteristiche di questo strumento prevedono illuminazione efficace e spray di raffreddamento a 3 getti. Il fascio luminoso è privo di riflessioni ed è molto

ben focalizzato sulla fresa e sull'area di preparazione. Luce e spray sono sfasati in modo da evitare fastidiose riflessioni dovute all'interazione tra l'acqua e la luce.

Semplicemente brillante in acciaio

Rimane invariato il concetto di "testina intercambiabile", offerto soltanto dai manipoli KaVo. Le 14 testine INTRA LUX sono estremamente durevoli e consentono di lavorare al meglio in qualsiasi tipo di trattamento. Grazie all'impiego dell'acciaio inossidabile sono il 65% più dure dei modelli precedenti ed il doppio più resistenti del titanio alle deformazioni. Testine e gambi possono essere combinati individualmente, a seconda delle necessità. I nuovi strumenti KaVo MASTERmatic M07L, M20L e M29L sono disponibili nei consueti rapporti di trasmissione.



La nuova serie di manipoli KaVo MASTERmatic vi consentirà di lavorare in modo assolutamente sicuro, rilassato e con il massimo comfort!


+ PER INFORMAZIONI

KaVo ITALIA Srl
Via del Commercio 35 - 16167 Genova
Tel. 010.83321
Fax 010.8332210
kavoitalia@kavo.it - www.kavo.it

Strumenti Sirona: unici in ogni categoria

Chiunque eserciti la professione odontoiatrica sa che un buon lavoro dipende, oltre che dalle proprie conoscenze e capacità, anche dagli strumenti più giusti e performanti che rivestono un ruolo importante per conseguire i migliori risultati: solo se sono leggeri e maneggevoli è possibile ottenere risultati di estrema precisione.

La linea di contrangoli T Line Sirona si distingue per il design ergonomico e per l'involucro in titanio per un'impugnatura semplice e una leggerezza senza confronti che ne garantiscono anche la caratteristica di essere igienicamente perfetti, sterilizzabili e termodisinfettabili. I cuscinetti a sfera con rivestimento DLC (trattamento al carburo di tungsteno, brevetto Sirona) garantiscono una durata maggiore e l'interfaccia ISO li rende molto versatili e



adatti per operare su qualsiasi riunito. Sirona assicura una garanzia da 1 a tre anni a seconda della categoria di contrangoli scelta, da T1 con 3 anni di garanzia, T2 con 2 anni e infine T3 con un anno di garanzia. La gamma di strumentazione Sirona si completa con la serie di turbine Control, Boost e Mini, a loro volta caratterizzate da involucri in titanio ergonomici e leggeri (per T1) e acciaio titanizzato

(per T2 e T3), rivestimenti DLC ed un sistema di protezione della testina Protective Head System (PHS) con doppio blocco di aspirazione che riduce il pericolo di contaminazione interna.

Inoltre, le turbine Sirona si contraddistinguono per la configurazione CONTROL, brevetto Sirona che garantisce una coppia unica nel suo genere e una preparazione potente e continua, costantemente ele-

vata a una velocità di 250.000 giri. È possibile lavorare in modo continuativo, senza bisogno di fermarsi per riprendere velocità: ecco come si risparmia tempo prezioso! La velocità di rotazione costante durante la preparazione previene danni termici al dente e allunga la durata delle frese. Allo stesso tempo, questa regolarità riduce significativamente il livello di rumorosità. Infine l'interfaccia CLICK&Go consente di collegare le turbine Sirona con tutte le versioni di attacchi standard. Potete effettuare il cambio in pochi secondi, senza costi aggiuntivi.

+ PER INFORMAZIONI

Simit Dental srl
Via C. Pisacane 5/A
46100 Mantova
Tel. 0376.267819
Dott.ssa Monica Bonomini
m.bonomini@simitdental.it



EXPO DENTAL MEETING

share the future

- » BUSINESS
- » SCIENCE
- » INNOVATION
- » CHARITY

19-20-21

MAGGIO 2016

RIMINI - ITALIA

www.expodental.it

EXPODENTAL MEETING è l'unico evento internazionale in Italia per il dentale. Un momento di incontro e condivisione che coinvolge tutti i professionisti del settore. Sarà una location d'eccezione ad ospitare questo appuntamento: **RIMINI FIERA**, l'esclusivo quartiere fieristico concepito su misura per il business delle aziende.

Congressi e Fiere in Italia

NOVEMBRE

05-07 Bologna - BO
Congresso SIE
 segreteria.sie@me.com
 www.endodonzia.it

06-07 Monastier - TV
Congresso ANTLO Veneto
 Tel. 051.861935
 Fax 051.8653827
 cdc@dentaurum.it

13-14 Bologna - BO
XXV Congresso Nazionale AIDI
 www.aiditalia.it

13-14 Bari - BA
Puglia Dentalevante
 ANDI - www.andi.it

20-21 Bologna - BO
XXXIV Congresso Internazionale AIOIP
 www.aioip.com

20-21 Rende - CS
1° Congresso Nazionale SIED
7° Congresso Nazionale COCI
 info@sied.org - www.sied.org

20-21 Roma - RM
Convegno annuale SIBOS

segreteria@sibos.it
 www.sibos.it

27-28 Milano - MI
1° Simposio in ricordo del Professor Giorgio Vogel
 SIdP
 Tel. 055.2009154
 segreteria@siddp.it

DICEMBRE

04 Cagliari - CA
XIII Simposio AIO Sardegna
 AIO - Manager Eventi
 eventi@aio.it

Vai su
www.infodent.it
 sezione eventi

Guarda tutti
 i corsi del
 2015/2016

Congressi e Fiere all'estero

NOVEMBRE

05-07 Washington - Usa
2015 ADA - American Dental Association Annual Meeting
 American Dental Association
 Tel: +1 312 440 2500
 www.ada.org

05-07 Cape Town - Sudafrica
2015 IFED - The 9th World Congress
 Tel: +27 21 460 4743
 meet@ifed-2015.com

05-07 Tbilisi - Georgia
Caucasus Healthcare 2015 - The 15th International Specialized Fair For Medical Technology, Laboratory Equipment, Dentistry, Pharmaceuticals, Optics and Hospital Equipment

Expo Georgia Exhibition Center
 Tel: +995 32 2341100
 Fax: +995 32 2351100
 expo@expogeorgia.ge
 www.expogeorgia.ge

06-07 Wroclaw - Polonia
Dentamed 2015
 Targi w Krakowie Sp. z o.o.
 Tel: +4812 644 59 32,
 Tel: +4812 644 1 65
 Fax: +4812 644 61 41
 www.targi.krakow.pl

10-13 Dubai - Emirati Arabi Uniti
2015 WIOC - World Implant Orthodontic Association
 MCI Middle East United Arab Emirates
 Tel: +971 4 311 6300
 Fax: +971 4 311 6301
 wioc2015@mci-group.com

11-13 Samara - Russia
2015 Dental Expo Samara
 Dental Expo Tel: +7 495 921

4069 Fax: +7 495 921 4069
 info@dental-expo.com
 www.dental-expo.com

12-14 Lisbona - Portogallo
2015 ExpoDentaria
 Ordem dos Médicos Dentistas
 Tel: +351 226 197 690
 Fax: +351 226 197 699
 expo-dentaria@omd.pt

15-16 Istanbul - Turchia
2015 Dental Istanbul
 Tel: +90 212 481 02 20
 Fax: +90 212 481 02 46
 bilgii@vyg.com.tr
 www.vyg.com.tr

19-21 Bucarest - Romania
Denta 2015
 Romexpo SA
 Tel: +40 21 207 7000
 Fax: +40 21 207 7070
 romexpo@romexpo.ro
 www.romexpo.org

19-21 Rostov - Russia
2015 Dental-Expo Rostov
 Dental Expo Tel: +7 495 921 4069
 Fax: +7 495 921 4069
 info@dental-expo.com
 www.dental-expo.com

24-28 Parigi - Francia
ADF 2015 - The French Dental Association Annual Meeting
 Association Dentaire Française
 Tel: +33 (0)1 58 22 17 10
 Fax: +33 (0)1 58 22 17 40
 www.adf.asso.fr

25-27 Ekaterinburg - Russia
2015 Dental-Expo Ekaterinburg - 5th Specialized Exhibition
 Dental Expo Tel: +7 495 921 4069
 Fax: +7 495 921 4069
 info@dental-expo.com
 www.dental-expo.com



CLINICHE SVIZZERE DI PRESTIGIO

CERCANO ODONTOIATRI

CON ESPERIENZA PLURIENNALE

Liberi Professionisti

Buon livello di conoscenza della Lingua Francese

inviare CV a: contact@lausanne-dentaire.ch

swiss-dentalclinic.com | chablais-dentaire.ch | dentiste-aigle.com | lausanne-dentaire.ch

Autunno 2015 apriamo la nostra quarta clinica ultramoderna (17 riuniti) a Sion, cantone Vallese

➤ AGENDA CORSI

25-27 Kiev - Ucraina
2015 Medvin Dental Expo
71th Kyiv International
Forum and Exhibition
Medvin Exhibition
Tel: +38 044 501 03 44 //
501 03 42 // 501 03 66
Fax: +38 044 501 03 44
mail@medvin.kiev.ua
www.medvin.kiev.ua

27-28 Vienna - Austria
Implant Expo 2015
Youvivo GmbH
info@implantexpo.com
www.youvivo.com

DICEMBRE

27-02 New York - Usa
Greater New York
Dental Meeting 2015
91st Annual Session
Greater New York Dental
Meeting Tel: +1 212 398 6922
Fax +1 212 398 6934
info@gnydm.com

02-04 Doha - Qatar
2015 QMED - Qatar
International Medical
Devices and Healthcare

Exhibition and Congress
ExCo Media Ltd Tel: +44 20
3393 7677 info@excomedia.
co.uk www.excomedia.co.uk

02-04 Ha Noi - Vietnam
Medipharm Vietnam 2015
the 22nd International
Medical, Hospital, and
Pharmaceutical Exhibition
Vietnam National Trade
Fair & Advertising Company
Tel: +84 4 3825 5546
Ext: 433 Fax: +84 4 3936 3085
medipharmexpo@vinexad.com.vn
www.vinexad.com.vn

04-05 Singapore - Singapore
CAD/CAM & Digital
Dentistry International
Conference 3rd
Asia-Pacific Edition
info@cappmea.com
www.cappmea.com

25-27 New Delhi - India
2015 Expodent
International India
Expodent International
India Tel +91 80 28023000 //
+91 80 28023001
info@expodent-india.com
www.expodent-india.com

DENTISTI

DICEMBRE

CHIRURGIA IMPLANTARE

Bucarest - 02-05
Sweden & Martina
www.sweden-martina.com
Barbieri N., Provisionato M.
Corso di chirurgia implantare

ENDODONZIA

Città Sant'Angelo - PE 05
Dental Campus
Tel. 071.918969
Fax 071.9162845
Cantatore G.
Corso Endo NEXT: la tecnologia
delle generazione futura

GESTIONE

Verona - VR 03-05
Tel. 345.2503665
accademidentisti@ekis.it

www.sviluppoimprenditoriale-
dentistico.it
Gestione delle risorse umane
per lo studio dentistico

Bologna - BO 04
Glad
Tel. 380.7570822
info@gladschool.it
Ghianda L.
L'odontoiatria fuori dai denti

Bari - BA 12
info@studiobaldassarre.net
Baldassarre G.
La documentazione
dei casi clinici

IMPLANTOLOGIA

Napoli - NA 03
Mectron
Tel. 0185.35361
segreteriaeventi@mectron.com
Serata su chirurgia
piezoelettrica e
cancro orale

Ferrara - FE 04-05
Sweden & Martina
www.sweden-martina.com
Csonka M.
Attualità in implantologia
avanzata

Due Carrare - PD 11-12
Sweden & Martina
www.sweden-martina.com
Csonka M.
Ricostruzione tridimensionale
delle creste atrofiche:
gbr con mesh in titanio
vs innesti a blocco

Pisa - PI 12
Sweden & Martina
www.sweden-martina.com
Prati S.
Esperienza clinica nelle
preparazioni verticali
secondo la metodica bopt

Roma - RM 16
Mectron - Tel. 0185.35361

segreteriaeventi@mectron.com
Serata su chirurgia
piezoelettrica e cancro orale

MARKETING

Milano - MI 01
Arianto srl- www.arianto.it
Pelliccia A., Russo V.
"Un giorno di Marketing e
Neuroscienze" di Arianto e
Libera Università di Lingue e
Comunicazione

Milano - MI 14
Arianto srl
www.arianto.it
Pelliccia A.
XIII Edizione CPA
Corso Pratico Annuale di
marketing e management

ORTODONZIA

Padova - PD 04-05
www.continuing-education.it
Face master università di
Padova

AVVERTENZE AL LETTORE: Le informazioni relative agli eventi vengono comunicate direttamente dagli organizzatori oppure reperite attraverso fonti pubbliche. La redazione non risponde di eventuali variazioni dei dati indicati oppure di possibili errori. In caso di interesse agli eventi riportati, si consiglia di consultare l'organizzatore per la conferma dei dati e per ricevere ulteriori informazioni.

ROMADENT 2C
DIVISIONE PRODOTTI DENTALI
TUTTO PER L'ODONTOIATRIA
00146 Roma • Via A. Nobel, 24
tel. 06.5576993 • fax 06.5561644
cell. aziendale: 338.6401142 • e-mail: info@romadent2c.it
Elo diritto
Ortodonzia



FORUM Agenti Milano

La Fiera dei Colloqui di Ricerca Agenti di Commercio

26-27-28 Novembre 2015

Alcune delle 800 Aziende che hanno già scelto di partecipare a Forum Agenti

SPONSORS & PARTNERS

organizzato da:



agent321

FORUM AGENTI MILANO 2015

La Fiera dei Colloqui di Ricerca Agenti di Commercio

...dove incontri i tuoi nuovi agenti di commercio...

26-27-28 Novembre 2015
Fiera Milano City - Viale Scarampo - Gate 4
per info: www.forumagenti.it

FORUM Agenti

Chiama Adesso:

800.86.16.16
Numero Verde Italia

info line: +39 06.41.21.71.44

➤ AGENDA CORSI

Cagliari - CA 11-12
gianniomani@orteam.it
Carboni A.

Face start up 2 - Evoluzione del sistema straight-wire

Parma - PR 11-12
corsi@orteam.it
Cocconi R.

Face Hand Zone Europe

Bologna - BO 12
Sweden & Martina
www.sweden-martina.com
Ierardo G.

Corso di ortodonzia preventiva ed intercettiva occluso-o-guide nite-guide habit-corrector

Padova - PD 12
ACME
Tel. 0761.228317
info@edizioniacme.it
Cardarelli F.

Nuovo approccio in ortodonzia funzionale: trattamenti ortodontici precoci ed eruzione guidata attraverso dispositivi elastodontici

PEDODONZIA

Bologna - BO 11
marte1000@libero.it
Terni M.

L'ipnosi in odontoiatria infantile

Milano - MI 11-12
Tel. 071.918469
segreteria@dentalcampus.it
Birardi V.

Corso teorico-pratico di odontoiatria pediatrica: diagnosi e terapie dai primi anni di vita

Bologna - BO 12
marte1000@libero.it
Terni M.

Il bambino e la sua famiglia in odontoiatria infantile

POSTUROLOGIA

Roma - RM 12-13
Airop - cri@lumenolis.it
Tozzi P.

Approccio osteopatico alla fascia.

PROTESI FISSA

Ancona - AN 11-12
Dental Campus
Tel. 071.918469
segreteria@dentalcampus.it
Batalocco G.

Protesi fissa a supporto implantare

Ancona - AN 11-12
Dental Campus
Tel. 071.918469
segreteria@dentalcampus.it
Batalocco G.

Corso teorico-pratico di protesi fissa su denti naturali e impianti

Bagni di Tivoli - RM 11-12
Tel. 0774.379166
Cell. 339.5419371
info@afgtlab.it
www.afgtlab.it
Cecere A.

AFG - Anatomic Functional Geometry - Corso base di modellazione naturale in cera

RESTAURI

Bologna - BO 11-12
Ivoclar Vivadent - ICDE
Tel. 051.6113581-583

Fax 051.6113585
www.llcommunication.it/icde
Foschi D., Braccini L.

Speed Up Therapy - Corso teorico/pratico di odontoiatria restaurativa in tempo di crisi

Milano - MI 19
segreteria@pierrezservice.it
Pongione G.

Restauro estetici adesivi nei settori anteriori

ODONTOTECNICI

DICEMBRE

CAD CAM

Roma - RM 10
Sirona Digital Academy
Tel. 045.828181
formazione@sirona.it
www.sironatimes.it

Progettazione con inlab di riabilitazioni complete: estetiche frontali e settori posteriori dinamici

COLORE

Sutri - VT 05
Centro Corsi della Feniiiiix
Tel. 0761.600396

Corso introduttivo alla teoria del colore

PROTESI FISSA

Ancona - AN 11-12
Dental Campus
Tel. 071.918469
segreteria@dentalcampus.it
Batalocco G.

Protesi fissa a supporto implantare

Bagni di Tivoli - RM 11-12
Tel. 0774.379166
Cell. 339.5419371

info@afgtlab.it
www.afgtlab.it
Cecere A.

AFG - Anatomic Functional Geometry - Corso base di modellazione naturale in cera

PROTESI TOTALE

Bologna - BO 02-05
Ivoclar Vivadent - ICDE
Tel. 051.6113581-583
www.llcommunication.it/icde
Ielasi A.

Costruire la protesi totale: conoscenze, competenze, capacità - Nuove frontiere di estetica e funzione in protesi

RESTAURI

Bologna - BO 11-12
Ivoclar Vivadent - ICDE
Tel. 051.6113581-583
www.llcommunication.it/icde
Foschi D., Braccini L.

Speed Up Therapy Corso teorico/pratico di odontoiatria restaurativa in tempo di crisi

IGIENISTI, ASSISTENTI PERSONALE AUSILIARIO

DICEMBRE

ESTETICA

Firenze - FI 11-12
Tel. 06.6789852
info@florenceperiogroup.com
www.aiditalia.it

La chiave del successo estetico e funzionale.



Think different!

Oggi avete la possibilità di provare qualcosa di diverso. ICX templant® ... l'impianto di successo in Germania!

- Unica connessione protesica
- Box ergonomico e di facile utilizzo
- Componentistica completa
- Chirurgia guidata alla portata di tutti
- Corsi di approfondimento anche in loco

Provaci .. Sapremo convincerti

ASSISTENZA DIRETTA NEI PRIMI INTERVENTI
Ogni inizio è difficile? Non con noi!
Sebbene semplice ed intuitiva nei primi interventi Potrete avere il supporto diretto di un nostro responsabile che vi farà passare alla nuova sistemazione senza problematiche dando supporto a Voi e al Vostro Staff di collaboratori e tecnici.

Silo Implant System S.r.l.
Via delle Industrie, 38 20853 Biassono (MB)

CONTATTI: Tel. 039 97 123 76 | Fax 039 97 123 77
Mail info@siloimplant.com Web: www.siloimplant.com



Società Italiana
di Endodonzia

34° CONGRESSO NAZIONALE SIE 2015

GUARDANDO AL FUTURO

BOLOGNA | 5-7 NOVEMBRE 2015

5.11.2015

PARTECIPA AL CORSO PRE-CONGRESSO

Dal titolo **“Oltre l’Endodonzia”**, si terrà giovedì pomeriggio con relatori di fama riconosciuta.

Coordinatore: Tiziano Testori

Relatori: Matteo Capelli, Fabio Galli,
Silvio Taschieri, Francesco Zuffetti.

PIÙ CLINICA, PIÙ CONTATTO DIRETTO, PIÙ INFORMAZIONE!

Il congresso è **gratuito** per i soci SIE in regola con la quota annuale

LAUREATI	€ 325,00
LAUREATI UNDER 32	€ 180,00
LAUREATI RESIDENTI ALL’ESTERO	€ 180,00
LAUREATI OVER 70	€ 150,00
STUDENTI	€ 20,00
STUDENTI MASTER DI ENDODONZIA 2015/16	€ 50,00
SOCI AIO/ANDI IN REGOLA CON LA QUOTA ANNUALE	€ 350,00
NON SOCI - Iscrizione solo Congresso	€ 500,00

◆ 4 SESSIONI DI CONFERENZE

Il venerdì e il sabato mattina, **12 relazioni sulle tematiche più importanti** legate all’Endodonzia con una sola parola d’ordine... Guardiamo al futuro!

◆ 2 MASTER CLINICIAN SESSION

Nel programma scientifico abbiamo introdotto 2 Master Clinician, nel corso delle quali dei grandi clinici affronteranno una parte pratica live!

◆ 26 TAVOLE CLINICHE

Gli argomenti delle tavole, tutte a tema prettamente “clinico”, daranno ai discenti informazioni pratiche su come affrontare le varie problematiche endodontiche.

◆ 3 PREMI

Si confermano i 3 Premi SIE: Premio Riccardo Garberoglio, Premio Giorgio Lavagnoli, Premio Francesco Riitano, una possibilità per tutti i soci di presentare i risultati delle proprie fatiche al Congresso.

Palazzo della Cultura e dei Congressi

Piazza Della Costituzione 4/A

40128 Bologna

Scarica il programma completo su www.endodonzia.it



MultiFoV 11x10



La tecnologia Sharp Layer



IL MIO STUDIO. IL MIO TRATTAMENTO. IL MIO ORTHOPHOS SL.

Il nuovo ORTHOPHOS SL offre soluzioni per svariate situazioni di terapie mediche. Affascina con una qualità di immagine superiore, con una articolata facilità d'uso ed affidabilità "Made in Germany". Evolve con Voi grazie ad una struttura modulare e secondo le Vostre esigenze. In combinazione con l'intuitivo software radiografico SIDEXIS 4, ORTHOPHOS SL offre soluzioni di insieme per ogni flusso di lavoro e per ogni studio medico. **Sarà una buona giornata. Con Sirona.**

Siamo presenti a: Verona, Milano, Roma,
Bolzano e Catania.
www.sirona.it - Tel. 045/82.81.811

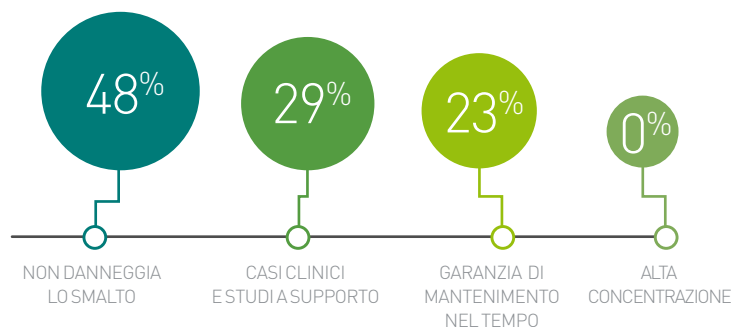


Sbiancanti domiciliari e professionali

Sondaggio su **230** responder

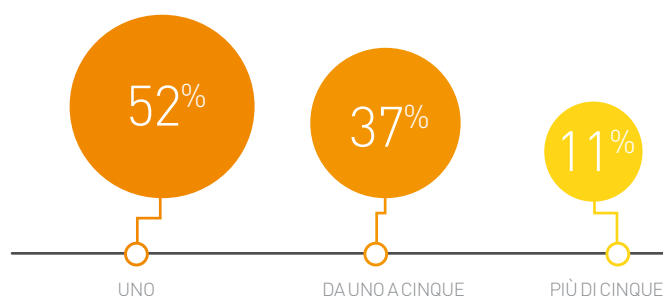
Qual è la caratteristica più importante che deve avere un trattamento sbiancante?

Dimostrato che non danneggia lo smalto	110	48%
Alta concentrazione	0	0%
Disponibilità di casi clinici e studi a supporto	53	23%
Garanzia di mantenimento nel tempo dei risultati raggiunti	67	29%



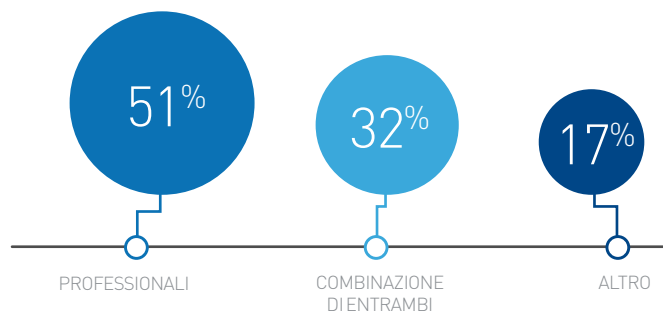
Quanti trattamenti sbiancanti esegue mediamente in un mese?

Uno	120	52%
Da uno a cinque	85	37%
Più di cinque	25	11%



Quali tipologie di trattamento sbiancante propone maggiormente?



Domiciliari	40	17%
Professionali	117	51%
Combinazione di entrambi	73	32%



Il presente sondaggio ha solo valore informativo e rappresenta una manifestazione di opinioni degli iscritti al portale Infodent.it

> A CONFRONTO

> SBIANCANTI DOMICILIARI

						
Denominazione del prodotto	BRILLANCE 22%	ENA WHITE 2.0	ENA WHITE LIGHT	NATURAL+ HOME	OPALESCENCE GO	OPALESCENCE PF
Produttore	Dental World srl	Micerium spa	Micerium spa	Meodental	Ultradent Products Inc	Ultradent Products Inc
Agente chimico sbiancante	Perossido di carbammide al 22%	Perossido di idrogeno al 6%	Perossido di idrogeno al 6%	Perossido di idrogeno al 6% stabilizzato	Perossido di idrogeno al 6%	Perossido di carbammide al 10- 16%
Classificazione	Dispositivo medico di classe IIA	Cosmetico	Cosmetico	Dispositivo medico di classe IIA - CE 1014	Cosmetico professionale per uso domiciliare	Cosmetico professionale
pH	6,5-6,8	6,5	6,5	7	5-7,2	6,5
Acceleratore chimico	Idrossido di sodio	XS151™	•	Idrossido di sodio	No	No
Desensibilizzante con agente remineralizzante	Si nitrato di potassio	Si nitrato di potassio e fluoro	Si nitrato di potassio e fluoro	Si nitrato di potassio e sali del Mar Morto	Si nitrato di potassio e fluoruro di sodio	Si nitrato di potassio e fluoruro di sodio
Desensibilizzante abbinato	Si nitrato di potassio	No	Si Ena White gel desensibilizzante	Si fluoruro di sodio	Si nitrato di potassio e fluoruro di sodio	Si nitrato di potassio e fluoruro di sodio
Altri componenti	Glicerina, fosfato trisodico, acido fosforico	Nitrato di potassio e fluoro	Nitrato di potassio e fluoro	Acqua, silice, PE6-8, glycerin, carboxymethylcellulose, dye (CI 14720)	Acqua	Acqua 20% del volume totale
Mascherine personalizzate	Si	No	Si	Si	No	Si
Confezionamento	5 siringhe da 3 ml	1 spazzolino con gel sbiancante 6 ml	4 siringhe da 3 ml/2 siringhe da 3 ml+box portamascherina	Siringa di gel da 7 ml singola o in kit	Mascherine universali precaricate monouso in blister sup/inf: Mini kit (4 blister) o Patient Kit (10 blister)	8 siringhe più accessori o 40 siringhe; 1,2 ml
Durata delle applicazioni (min)	20	Spazzolare 1 min	6-8 ore	60-90	60-90 al giorno	6-8 ore (10%) 4-6 ore (16%)
N° di applicazioni	3	2-3 volte al giorno (trattamento 2/3 sett)	10 giorni	Decise dal dentista	5-10	5-10
Materiale informativo per il paziente	Si	Si	Si	Si	Si	Si
Prezzo di listino*	Euro 59,00	Euro 79,9 (Kit: 1 spazzolino + 1 dentifricio omaggio) Euro 999,00 (kit 24 pz. personalizzato nome)	Euro 48,60 (Kit: 4 siringhe da 3 ml)	A partire da euro 49,00	Euro 67,50 (Opalescence Go Patient Kit) 31,50 (Opalescence Go Mini Kit)	Euro 70,50 (Doctor Kit) 232,90 (Refill 40 siringhe)
Info azienda	Tel. 080.3381004 www.dental-world.it	Tel. 0185.7887870 www.micerium.it	Tel. 0185.7887870 www.micerium.it	www.meodental.com Dati forniti da Ilic Tel. 02.55016500 www.ilic.it	Tel. 02.45864461 www.ultradent.it	Tel. 02.45864461 www.ultradent.it


Legenda:  approfondimento  focus prodotto

	PHILIPS DAYWHITE	PHILIPS NITELWHITE	POLA DAY	POLA NIGHT	STRISCE SBIANCANTI DISSOLVING	WHITE CLASS WITH CALCIUM	WHITELASH PROFESSIONAL GEL HP
	Philips	Philips	SDI Limited	SDI Limited	White Wash Laboratories	FGM – Brasil	White Wash Laboratories
	Perossido di idrogeno al 6%	Perossido di carbammide al 10% o 16%	Perossido di idrogeno al 6% 7,5% 9,5%	Perossido di carbammide al 10% 16% 22%	Perossido di idrogeno al 6%	Perossido di idrogeno al 7,5%	Perossido di idrogeno al 6%
	Cosmetico	Cosmetico	Cosmetico/DM	Cosmetico/DM	•	Dispositivo medico di classe IIA	•
	7,5-8,5	4,75-6 (10%) 5-6 (16%)	7	7	•	7	6,5
	No	No	•	•	No	•	•
	Si relief ACP (fosfato di calcio amorfo)	Si relief ACP (fosfato di calcio amorfo)	Si nitrato di potassio e fluoro	Si nitrato di potassio e fluoro	No	Si nitrato di potassio, fluoruro di sodio, calcio	Si fluoruro di sodio
	No	No	•	•	No	Si Desensibilize KF	Si nitrato di potassio
	Potassium nitrate, sodium fluoride	Potassium nitrate, sodium fluoride	Agenti lenitivi ed emollienti, acqua, glicerina	Agenti lenitivi ed emollienti, acqua, glicerina	Pectina, PVP, glicerina, acqua, menta piperita (estratto), polisorbato 80, sucralosio	•	Acqua 35%, addensante, aloe vera
	Si	Si	Si	Si	No	No	Si
	6 siringhe da 2,4 ml cad (18 arcate) oppure 9 siringhe da 2,4 ml cad (27 arcate)	6 siringhe da 2,4 ml cad (18 arcate) oppure 9 siringhe da 2,4 ml cad (27 arcate)	Kit 4, 10, 50 siringhe da 1,3 g	Kit 4, 10, 50 siringhe da 1,3 g	56 strisce sbiancanti dissolventi	4 siringhe da 3 g	Siringa di gel da 3 ml singola o in kit
	15-30 due volte al giorno	Tutta la notte	30-90	40-360	20	60-90	60-90
	8-10 giorni	8-10 giorni	5-15 giorni	5-15 giorni	8-12	•	Decise dal dentista
	Si	Si	Si	Si	Si online	•	Si
	Non fornito	Non fornito	Non fornito	Non fornito	Euro 39,00	Euro 72,00	A partire da euro 17,00
	Tel. 039.2036831 www.philips.it Dati forniti da Simit Dental Tel. 0376.267811 www.simitdental.it	Tel. 039.2036831 www.philips.it - Dati forniti da Simit Dental Tel. 0376.267811 www.simitdental.it	Tel. 800.780635 www.sdi.com.au www.polawhite.com.au	Tel. 800.780635 www.sdi.com.au www.polawhite.com.au	whitelashlaboratories.com - Dati forniti da Ilic Tel. 02.55016500 ilic.it	FGM www.fgm.ind.br Distributore Isasan Tel. 02.96754179 www.isasan.com	whitelashlaboratories.com Dati forniti da Ilic Tel. 02.55016500 ilic.it

* I prezzi si intendono al netto di IVA

> A CONFRONTO

> SBIANCANTI PROFESSIONALI

							
Denominazione del prodotto	BRILLANCE 35%	ENA WHITE POWER	ENA WHITE REGULAR	EXTRA SHINE PROFESSIONAL	NATURAL + PROFESSIONAL	OPALESCENCE BOOST	PHILIPS DASH
Produttore	Dental World srl	Micerium spa	Micerium spa	White Smile GmbH	Meodental	Ultradent Products INC	Philips
Agente chimico sbiancante	Perossido di carbammide	Perossido di idrogeno al 35%	Perossido di idrogeno al 12%	Perossido di idrogeno al 37,5%	Perossido di idrogeno al 35% stabilizzato	Perossido di idrogeno al 40%	Perossido di idrogeno al 30%
Classificazione	Dispositivo medico di classe IIA	Dispositivo medico di classe IIA	Dispositivo medico di classe IIA	Dispositivo medico di classe I	Dispositivo medico di classe IIA	Dispositivo medico	Dispositivo medico di classe IIA
pH	7	7,3	7,3	•	7	6-8,5 miscelato	•
Acceleratore chimico	Idrossido di idrogeno	Idrossido di sodio	•	•	Idrossido di sodio	•	Si
Durata del prodotto dall'attivazione	30 min	•	Non necessita attivazione	•	•	10 giorni, conservato in frigorifero	Autoattivante
Tecnologia della lampada	A luce fredda (led)	•	•	A luce fredda (led)	A luce fredda (led)	•	•
Attivazione con energia luminosa	Si lampada led BL12	No	No	•	Si led blu 470 nm e rosso 660 nm	No	No
Desensibilizzante abbinato	Si nitrato di potassio	Si Ena White gel desensibilizzante	Si Ena White gel desensibilizzante	•	Si fluoruro di sodio e nitrato di potassio	Si nitrato di potassio e fluoruro di sodio	Si Relief Acp Gel (fosfato di calcio amorfo)
Altri componenti	Glicerina, acqua, edta	Fluoro e nitrato di potassio	Fluoro e nitrato di potassio	•	Acqua, PEG, silice, ispessente, colorante	Acqua > 20%, idrossido di potassio	•
Protezione gengivale	Si	Si	Si	Si	Si	Si	Si
Confezionamento	3 siringhe da 5 ml+1 diga	1 siringa bicomponente 5 g + diga o ricambio 2x5 g	1 siringa 2 ml + diga o ricambio 2x2 ml	2 siringhe per 2,5 ml	6 coppie di siringhe confezionate individualmente+6 confezioni con tutti gli accessori necessari	Siringa da 1,2 ml o da 0,5 ml	1 siringa da 2,9 gr + materiale per isolare i tessuti (diga liquida, apribocca, garze)
N° di sedute	1	3 max	10 giorni	1	1 (2 solo casi difficili, es. tetracicline)	2 minimo	1
Durata della seduta (min)	20	10	30	30 minimo	30-45	20	45
Trattamento domiciliare abbinato	No	Si	Si	No	Si	Si	No
Prezzo di listino*	Euro 78,00	Euro 81,00 (kit) 122,00 (ricambio composito da 2 pz. da 5 gr)	Euro 56,00 (Kit) 62,00 (ricambio)	Euro 99,00 (2 siringhe gel, diga liquida e mousse al fluoro post trattamento, apribocca)	Euro 460,00	Euro 176,90 Opalescence Boost Intro Kit (4 casi)	Non fornito
Info azienda	Tel. 080.3381004 www.dental-world.it	Tel. 0185.7887870 www.micerium.it	Tel. 0185.7887870 www.micerium.it	Tel. 800.100793 www.degiorgi.it	www.meodental.com Dati forniti da Ilic Tel. 02.55016500 www.ilic.it	Tel. 02.45864461 www.ultradent.it	Tel. 039.2036831 www.philips.it Simit Dental Tel. 376.267811 www.simidental.it

Legenda:  approfondimento  focus prodotto

PHILIPS ZOOM CHAIRSIDE WHITENING KIT	PHILIPS ZOOM CHAIRSIDE WHITENING KIT (25%)	POLA OFFICE	POLA OFFICE +	W SMILE 35% MONOCOMPONENTE	W SMILE 38%	WHITENESS HP BLUE WITH CALCIUM	WHITENESS HP MAXX
Philips	Philips	SDI Limited	SDI Limited	Dental World srl	Dental World srl	FGM – Brasil	FGM – Brasil
Perossido di idrogeno al 6%	Perossido di idrogeno al 25%	Perossido di idrogeno al 35%	Perossido di idrogeno al 37,5%	Perossido di idrogeno al 35%	Perossido di idrogeno al 38%	Perossido di idrogeno al 35% 20%	Perossido di idrogeno al 35%
Dispositivo medico di classe IIA	Dispositivo medico di classe IIA	Dispositivo medico	Dispositivo medico	Dispositivo medico di classe IIA	Dispositivo medico di classe IIA	Dispositivo medico di classe IIA	Dispositivo medico di classe IIA
7-8,5	7-9	4,5	7	9-10	9-10	•	7
Si	No	•	•	Idrossido di sodio	Idrossido di sodio	•	•
•	•	1 ora circa	1 ora circa	30 min	30 min	•	•
A luce fredda (led)	A luce fredda (led)	•	•	A luce fredda (led)	A luce fredda (led)	•	•
Si lampada a led whitespeed	Si lampada a led whitespeed	No	No	Si lampada led BL12	No	No	Si laser, lampada polimerizzatrice, plasma ecc.
Si Relief Acp Gel (fosfato di calcio amorfo)	Si Relief Acp Gel (fosfato di calcio amorfo)	Si nitrato di potassio	Si nitrato di potassio	Si nitrato di potassio	Si nitrato di potassio	Si Desensibilize KF	Si Desensibilize KF
Nitrato di potassio e fluoruro di sodio	Nitrato di potassio	Fluoro	Fluoro	Glicerina, acqua	Glicerina, acqua, pigmenti	Calcio gluconato	•
Si	Si	Si	Si	Si	Si	Si	Si
6 siringhe da 4 ml cad ed accessori vari	2 siringhe da 4,6 gr cad ed accessori vari	Kit 6 polv.+ 6 liq.	Kit 1 e 3 siringhe 2,8 ml	2 siringhe da 3 ml+1 diga	3 siringhe da 2,5 ml+1 diga	6 siringhe perossido 1,2 g+6 di addensante +soluz neutral 2 g + 1 Top Dam	Perossido 10 g+addensante 5 g+soluz neutral 2 g+1 Top Dam 2 g
1+domiciliare	1	1	1	1	1	1	1
15-60	15-60	30	30	15	15	40 (35%) 50 (20%)	60
Si	No	Si	Si	No	No	Si	Si
Non fornito	Non fornito	Non fornito	Non fornito	Euro 65,00	Euro 86,00	Euro 175,00 (kit da 6 applicazioni)	Euro 165,00 (kit 3 pazienti)
Tel. 039.2036831 www.philips.it Simit Dental Tel. 0376.267811 www.simitdental.it	Tel. 039.2036831 www.philips.it Simit Dental Tel. 0376.267811 www.simitdental.it	Tel. 800.780635 www.sdi.com.au www.polawhite.com.au	Tel. 800.780635 www.sdi.com.au www.polawhite.com.au	Tel. 080.3381004 www.dental-world.it	Tel. 080.3381004 www.dental-world.it	FGM www.fgm.ind.br Distributore Isasan Tel. 02.96754179 www.isasan.com	FGM www.fgm.ind.br Distributore Isasan Tel. 02.96754179 www.isasan.com

* I prezzi si intendono al netto di IVA

Celebriamo insieme il 25° compleanno di Opalescence

Opalescence, la linea di trattamenti sbiancanti della Ultradent Product Inc., celebra quest'anno il suo 25° compleanno.

La nascita dei sistemi di sbiancamento Opalescence risale al 1990 quando Jaleena, la primogenita del Dr. Dan Fischer-CEO della Ultradent Product Inc., chiese a suo padre come avrebbe potuto ottenere denti più bianchi. Solo un anno più tardi fu introdotto sul mercato il primo innovativo gel sbiancante Opalescence, il gold standard dei trattamenti sbiancanti grazie alle caratteristiche uniche che il gel, anche dopo numerosi anni, continua ad avere rispetto ai suoi principali concorrenti. Il gel ha una viscosità ottimale che garantisce la massima efficacia dello sbiancamento dato che rimane dove viene posizionato, assicurando allo stesso tempo sicurezza e confort per il paziente. Sono passati 25 anni



da quel giorno e, da allora, la gamma dei sistemi di sbiancamento Opalescence si è ampliata; è disponibile in differenti gusti e concentrazioni per soddisfare le esigenze dei pazienti e dei professionisti dentali. Tutti i prodotti Opalescence non contengono glutine, zucchero e dolcificanti cancerogeni, sono dotati di certificazione Kosher,

hanno PH neutro e un'alta concentrazione di acqua che aiuta a prevenire la disidratazione. Un ulteriore minimo comune denominatore dell'intera gamma di trattamenti sbiancanti Opalescence, oltre agli agenti sbiancanti presenti nel gel "i perossidi", è l'esclusiva Formula PF: una combinazione ottimale di Nitrato di Potassio

e Fluoro che rafforza lo smalto, riduce la sensibilità e aiuta a prevenire le carie. Oggi migliaia di dentisti in tutto il mondo si affidano ai prodotti Opalescence per offrire ai propri pazienti sorrisi più bianchi e luminosi. Opalescence è garanzia di successo e i numerosi riconoscimenti internazionali ricevuti, ne sono una testimonianza. In quest'anno di celebrazione del 25° compleanno, siamo più che mai orgogliosi dei traguardi raggiunti: Opalescence è leader mondiale indiscusso nei trattamenti sbiancanti e partner ideale di dentisti e pazienti grazie ai prodotti affidabili e di eccelsa qualità.

➤ **PER INFORMAZIONI**
Ultradent Italia Srl
Via G.L. Bernini, 7
20094 Corsico (MI)
Numero Verde: 800 830 715
info@ultradent.it
www.ultradent.it



isolite[®] SYSTEMS

Better Isolation = Better Dentistry[®]



Controllo Totale del cavo orale

Isolite[®] Systems mantiene il campo di lavoro asciutto come una diga, ma in maniera molto più semplice, veloce, sicura e più confortevole per il paziente. I vantaggi in termini di sicurezza e facilità d'uso incrementano l'efficienza nella pratica quotidiana, i risultati e la soddisfazione dei pazienti.

- **Retrazione e protezione della lingua e delle guance:** il boccaglio Isolite[®] Systems è realizzato con un materiale elastomero più morbido del tessuto gengivale, che funge da scudo per la lingua e le guance, fornendo una maggior protezione dalle ferite causate dai manipoli e da tutti gli altri strumenti.
- **Protezione del campo di lavoro:** previene aspirazioni impreviste durante l'operatività (es. residui di lavorazioni).
- **Migliore visibilità:** garantisce ampia visibilità del campo e permette di monitorare meglio il paziente.
- **Comfort per i pazienti:** mantiene la bocca del paziente aperta senza alcuno sforzo.
- **Libertà per l'assistente:** grazie all'aspirazione integrata nel boccaglio, il dentista lavora a mani libere, lasciando libertà all'assistente per altre attività.



Distributore Esclusivo

HENRY SCHEIN[®]

Krugg

Via dei Lavoratori, 7 - 20090 Buccinasco (MI)

Attrezzature
800 011423

www.henryschein.it



nasce
BioHorizons Italia

BioHorizons è lieta di annunciare l'apertura della nuova organizzazione di Business dedicata ai professionisti italiani.

Scienza, Innovazione e Servizio sono da sempre punti di riferimento dell'offerta BioHorizons che, grazie a questa nuova realtà di Business, rafforza la propria presenza sul territorio italiano, attraverso un servizio di vendita diretta ed una assistenza clienti dedicata, in grado di soddisfare tutte le esigenze dei professionisti del settore e dei pazienti.

Per i vostri ordini contattare il servizio clienti BioHorizons al numero verde: **800.063.040** o inviare una email a: ordini@biohorizons.com.

Per maggiori informazioni sui nostri prodotti, visitare il sito it.biohorizons.com.



BIOHORIZONS[®]
SCIENCE • INNOVATION • SERVICE



Andrea Micale

Anche la ribasatura ha la sua importanza

Colgo l'occasione per salutare tutti i nostri lettori di Infodent. Tra le tante domande in merito alla protesi totale, una in particolare ha suscitato in me l'interesse di scrivere questo articolo. Dovete sapere che grazie ad una ribasatura, il mio laboratorio è riuscito a prendere un cliente che ancora oggi contribuisce all'apporto economico.

Vi chiederete, una ribasatura? Un lavoro così banale e poco redditizio? Ebbene sì. Per avere successo, anche il più piccolo lavoro ha bisogno di un protocollo affidabile e ripetibile. Maurizio di Bergamo riferisce di avere forti discussioni con il clinico, tanto che ha paura di poterlo perdere. Eseguita l'impronta, dice, il clinico fa fatica a staccare la protesi, successivamente, alla consegna, ha problemi di stabilità. Gentile collega, difficile capire in quale delle fasi operative sia successo qualcosa che possa aver portato a questo insuccesso, posso solo proporre a te e ai nostri lettori il protocollo operativo che eseguono i clinici con cui collaboro. Fondamentale è la visita per osservare lo stato dei tessuti e l'occlusione. Nella prima fase si occupano



di osservare la lunghezza del bordo protesico che spesso risulta corto, ma anche lungo, andando ad interferire con la dinamica muscolare causando instabilità; tolte queste interferenze, in certi casi non è necessario ribasare. Il controllo della pressione esercitata sui tessuti dalla base con un fit checker andrà ad evidenziare le zone sottoposte a carico prima di altre, una sorta di pre contatto, anche questo causa di instabilità. Rimosse tali zone, procedono con il rilevamento dell'impronta, adoperando materiali a bassa o ad alta viscosità, in base alla resilienza dei tessuti. Da questo momento entro in gioco io, sviluppando un modello e rispettando le indicazioni del fabbricante sulla miscelazione e polimerizzazione della resina rigorosamente a freddo da me scelta. La rifi-

nitura e lucidatura dovrà, con la massima cura, rispettare le dimensioni dell'impronta clinica senza inventarci nulla, come lo scaricare i frenuli ecc. Consegnata la ribasatura spetta ora al clinico verificarne la tenuta, le dinamiche muscolari e non meno importante il simultaneo contatto da ambo i lati di una centrica che deve essere stabile e ripetibile. In conclusione, il controllo della pressione e dell'occlusione fanno la differenza, quella differenza che mi ha portato lavoro e stima. Spero di essere riuscito a trasmettere qualche buono spunto a voi lettori e a Maurizio, che potrà interagire con il proprio clinico senza discussioni ma con la voglia di migliorare insieme. La qualità paga sempre se conosciuta e messa in pratica. Alla prossima!

COMITATO TECNICO-SCIENTIFICO

Sdt Alberto Battistelli

Sdt Franco Schipani

Sdt Stefano Della Vecchia

Odt Reginaldo Bartolloni

Sdt Claudio Vittoni

Sdt Andrea Micale



LabShop™

it.shop.ivoclarvivadent.com

Da oggi puoi comprare
anche online i prodotti **WIELAND**
nel nostro nuovo LabShop

Cerafusion, l'innovazione della Komet per il laboratorio

PARLA IL PRODUTTORE



Una polvere micronizzata di silicato di litio da applicare tramite spray sulla superficie dei denti monolitici in zirconio. L'idea è nata dalla ditta tedesca "elaboro" in collaborazione con l'istituto di

ricerca applicata Fraunhofer. La KOMET ha sovvenzionato la ricerca ed è comproprietaria dell'idea e del prodotto. Cerafusion si spruzza velocemente e si cuoce in forno per farla penetrare nel materiale, rappresentando quindi una protezione duratura per tutti i restauri monolitici in ossido di zirconio. L'utilizzo di CeraFusion è incredibilmente semplice e sicuro, con il risultato di un'adesione ottimale che garantisce una protezione

durevole e affidabile per materiale e dente antagonista. La lucidatura che richiede molto tempo e la glasura non sono più necessarie, nessun ritocco sarà più assolutamente indispensabile.

L'adesione ottimale di Cerafusion viene realizzata grazie ai due materiali che si armonizzano perfettamente l'uno con l'altro. CeraFusion conferisce a qualsiasi restauro in ossido di zirconio una superficie

brillante in grado di proteggere nel tempo la protesi e la dentatura esistente. Abrasione minima degli antagonisti con una riduzione netta della predisposizione alla formazione di placca.

Cerafusion garantisce risparmio di tempo, economicità e alto livello qualitativo.

*Francesco Comelli
Komet*

PARLA LO SPECIALISTA



Cera Fusion è un prodotto di nuova concezione che mi è stato proposto per una prova immediata il mese di Luglio e per la quale abbiamo previsto un test su 6 elementi singoli, di cui 3 diatorici e 3 incisivi. La "premessa" promessa dalla nota casa produttrice è molto interessante poiché alcune os-

servazioni critiche in merito alla durezza/abrasione della zirconia verso gli elementi in antagonismo hanno acceso dibattiti che, alla luce dei risultati oggi a disposizione, non sono meritevoli di indicazioni sia cliniche che tecnico/procedurali. Conosciamo la notevole durezza della zirconia monolitica (per la quale il prodotto è indicato) e sappiamo che l'abrasione da contatto è determinata dal grado di ruvidità superficiale di qualsiasi materiale, da qui la necessità di levigarlo al meglio perché

possa scorrere col minor attrito da contatto possibile. L'inedita caratteristica ("premessa") del prodotto Cera Fusion è quella di poter penetrare in profondità nella zirconia per pochi micron, conferendo alla superficie sigillo/compattezza e levigatezza, risultato che nel test estemporaneo ha dato immediato riscontro. La cottura con permanenza per 20 minuti a 920°C indicata per l'utilizzo corretto di Cera Fusion, ha stimolato la nostra curiosità verso eventuali effetti di variazione cromatica e di valore che la zirconia, secondo

alcune case costruttrici, potrebbe avere a questa temperatura. L'esiguo numero di campioni in comparazione non ha mostrato apparenti variazioni in merito a croma e valore. I vantaggi sul responso cromatico e superficiale inducono a proseguire nei test per individuare eventuali differenze di risultato sulle diverse tipologie di zirconia, a differente percentuale di ittria.

*Claudio Vittoni
Odontotecnico*

Il capolavoro di **CeraFusion**.
Compenetrare invece di lucidare.



www.komet.it



FAQ. Le risposte alle tue domande

Infodent è sempre attenta al parere dei suoi lettori, attraverso il link indicato nel riquadro potrete iniziare ad inviarci le domande sul mondo dei laboratori alle quali avreste sempre voluto avere risposta. Il comitato scientifico raccoglierà i temi di maggiore interesse e risponderà in questa rubrica e nella sezione Faq del sito infodent.it, in forma aggregata.

DOMANDA

L'odontotecnica classica, quella artistico-artigianale, deve considerarsi finita e del tutto superata?

RISPOSTA

No! assolutamente! L'odontotecnica classica, quella che necessita di una coordinazione cervello-mani è ancora e lo sarà probabilmente sempre, la base dell'eccellenza. Se osserviamo le fiere commerciali dei nostri prodotti potremmo pensare che ormai tutto è digitale, ma nella realtà non è così. Ci sono grandi aziende che non hanno nemmeno un prodotto per il digitale: hanno forse optato per il suicidio? Hanno solo visto i dati dei loro sondaggi, i quali prevedono che nel mondo nei prossimi 10 anni il

70-80% dei denti sarà costruito col sistema classico, quindi lo spazio commerciale per continuare a vendere agli odontotecnici classici è ancora molto ampio. Invece credo fermamente che l'odontotecnica che è finita è quella che aspetta lo squillo del telefono per avere lavoro. La nuova odontotecnica si deve rivolgere direttamente al pubblico, farsi il suo spazio e la sua clientela, che poi condividerà con i medici partner.

Alberto Battistelli

DOMANDA

Sono molto interessato all'argomento "odontotecnica digitale", potete suggerirmi un buon corso per saperne di più?

RISPOSTA

Un ottimo corso di odontotecnica digitale

è quello organizzato dall'AIMOD con il contributo dell'Ortec, della Siced e del CIOd, all'interno dell'Università G. Marconi di Roma. Si tratta di un corso di Alta Formazione e Specializzazione diviso in 3 moduli. I primi 2 sono in e-learning, l'ultimo è frontale con 6 incontri di 2 giorni.

Si tratta del primo corso europeo di questo tipo che ha suscitato grande interesse all'estero. Le materie spaziano dall'ingegneria informatica, ad alcune basi di medicina fino ai software, alle tecnologie e ai materiali per CAD/CAM e prototipazione. Per informazioni contattare il numero 366.1599799

aimod.afg@gmail.com.

Alberto Cecere
segretario Aimod

Hai una domanda da fare?

Vai su

<http://infodent.it/odontotecnica20/postafaq>



inLab MC X5: TUTTA LA LIBERTÀ DI CUI AVETE BISOGNO.



SCOPRI DI PIÙ

<http://goo.gl/cd5DRt>

Info. Segreteria Sirona: Tel. 045 82 81 811 - info@sirona.it



sirona.
The Dental Company

Odontotecnici. Agenda Corsi 2015/2016

Agenda dedicata ai corsi per il settore Odontotecnico

AFG - Anatomic Functional Geometry. Corso base di modellazione naturale in cera

Relatore: Cecere A.
Bagni di Tivoli (RM)

- 13-14 Novembre
- 11-12 Dicembre

Per informazioni:
Tel. 0774.379166
Cell. 339.5419371
info@afgtlab.it
www.afgtlab.it

AFG: I codici segreti dell'anatomia dentale

Relatore: Battistelli A.

- Roma 20-21 Novembre
- Brescia 08-09 Gennaio 2016

Per informazioni:
Siced - www.siced.info

Soluzioni metal-free in Zirconia con il sistema CZR Noritake: Stratificare e Colorare

Relatore: Rondoni D.

- Brescia 06 Novembre

Per informazioni:
Siced - www.siced.info

AFG Incisivi - modellazione per dentisti e odontotecnici

Relatore: Battistelli A.

- Brescia 06-07 Novembre 2016

Per informazioni:
Siced - www.siced.info

La protesi totale in era implantare

Relatore: La Casella P.

- Bologna 06-07 Novembre

Per informazioni:

Ivoclar Vivadent - ICDE
Tel. 051.611358-583
Fax 051.6113585
www.llcommunication.it/icde

Corso Avanzato SCAN/CAD Implant Solution

Relatori: Maleci A., Pastori S.

- Bologna 09-10 Novembre

Per informazioni:
Ivoclar Vivadent - ICDE
Tel. 051.611358-583
Fax 051.6113585
www.llcommunication.it/icde

Digital Competence Day - One Digital Solution - All Options

Relatore: Maleci A.

- Bologna 11 Novembre

Per informazioni:
Ivoclar Vivadent - ICDE
Tel. 051.611358-583
Fax 051.6113585
www.llcommunication.it/icde

Corso Avanzato CAD/CAM/ MILLING e.matrix

Relatori: Maleci A., Pastori S.

- Bologna 11 Novembre

Per informazioni:
Ivoclar Vivadent - ICDE
Tel. 051.611358-583
Fax 051.6113585
www.llcommunication.it/icde

Protesi totale, protesi implantare e riequilibratore occlusale neuromiofasciale (r.o.n.m.f.) in laboratorio

Relatori: Tammaro G., Tomasella G.

- San Benedetto del Tronto

(AP) 12-14 novembre

Per informazioni:
www.iapnor.org
iapnor@iapnor.org

La zirconia: dalla stratificazione al monolitico

Relatore: Zilio A.

- Bologna 13-14 Novembre

Per informazioni:
Ivoclar Vivadent - ICDE
Tel. 051.611358-583
Fax 051.6113585
www.llcommunication.it/icde

La protesi di tutti i giorni su denti e impianti (con tecnica BOPT)

Relatore: Galli F.

- Roma 14 Novembre

Per informazioni:
ACME - Tel. 0761.228317
info@edizioniacme.it

La protesi a supporto implantare

Relatore: Borromeo C.

- Brescia 20-21 Novembre

Per informazioni:
Siced - www.siced.info

Dalla Cera al Composito

Relatore: Rondoni D.

- Savona 26 Novembre

Per informazioni:
Tel. 0185.7887801
orthocorsi@micerium.it

MAN versus CAD - Le scelte razionali nella protesi metal-free: i flussi di lavoro tra il clinico e l'odontotecnico

Relatori: Monaco C., De Stefano L.

- Bologna 26-28 Novembre

Per informazioni:
Ivoclar Vivadent - ICDE
Tel. 051.6113581-583
Fax 051.6113585
www.llcommunication.it/icde

Power2Reasin in Orthodontics

Relatori: Luzi C., Manzo P., Manni A.

- Roma 27 Novembre

Per informazioni:
Tel. 0185.7887801
orthocorsi@micerium.it

Armonia estetica posturale

Relatore: Maver G.

- Brescia 27-28 novembre

Per informazioni:
Siced - www.siced.info

Tecnica fotografica in studio e laboratorio

Relatore: Maffei S.

- Brescia 27-28 Novembre

Per informazioni:
Siced - www.siced.info


Restauri adesivi indiretti nei settori anteriori, dal composito alla ceramica

Relatore: Vanini L.

- Milano 28 Novembre

Per informazioni:
ACME - Tel. 0761.228317
info@edizioniacme.it

Costruire la protesi totale: conoscenze, competenze, capacità - Nuove frontiere di



Dental Class Service

Laboratorio Odontotecnico & Centro Fresaggio



Azienda Certificata in
Qualità ISO 9001
Certificato n. 491224 QM08

Laboratorio Certificato
Trios Ready



- SCANNER IN COMODATO D'USO GRATUITO
- ASSISTENZA CAD IN REMOTO
- PRODUZIONI DA FILES DIGITALI
- LAVORAZIONI A SECCO O IN UMIDO A 5 ASSI
- LAVORAZIONI DA IMPRONTE DIGITALI

www.dentalclassservice.it INFO: 06 30 81 88 68

estetica e funzione in protesi

Relatore: *Ielasi A.*
 • Bologna 02-05 Dicembre
 Per informazioni:
 Ivoclar Vivadent - ICDE
 Tel. 051.6113581-583
 Fax 051.6113585
 www.llcommunication.it/icde

Progettazione con inlab di riabilitazioni complete: estetiche frontali e settori posteriori dinamici

• Roma 10 Dicembre
 Per informazioni:
 Sirona Digital Academy
 Tel. 045.8281811
 formazione@sirona.it
 www.sironatimes.it

Speed Up Therapy. Corso teorico/pratico di odontoiatria restaurativa in tempo di crisi

Relatori: *Foschi D., Braccini L.*

• Bologna 11-12 Dicembre
 Per informazioni:
 Ivoclar Vivadent - ICDE
 Tel. 051.611358-583
 Fax 051.6113585
 www.llcommunication.it/icde

Protesi fissa a supporto implantare

Relatore: *Batalocco G.*
 • Ancona 11-12 Dicembre
 Per informazioni:
 Dental Campus
 Tel. 071.918469
 segreteria@dentalcampus.it

Corsi di ortodonzia per tecnici: Ortodonzia funzionale

• Sesto Fiorentino (FI)
 11-12 Gennaio 2016
 Per informazioni:
 Segreteria ISO - iso@leone.it

Il Set-Up digitale virtuale in ortognatodonzia

• Sesto Fiorentino (FI)
 28-29 Gennaio 2016
 Per informazioni:
 Segreteria ISO - so@leone.it

La riabilitazione ortoprotesica e funzionale in base alle asimmetrie osteopatiche

Relatore: *Borin G.*
 • Brescia 29 Gennaio 2016
 Per informazioni:
 Siced - www.siced.info

I canini inclusi: diagnosi e terapia

• Sesto Fiorentino (FI)
 04-05 Febbraio 2016
 Per informazioni:
 Segreteria ISO
 iso@leone.it

La pianificazione digitale come strumento di successo nei casi estetici

Guarda tutti i corsi del 2015/2016

Vai su
<http://infodent.it/odontotecnica20/eventi>



Relatore: *Maffei S.*
 • Brescia 05 Febbraio 2016
 Per informazioni:
 Siced
 www.siced.info

AVVERTENZE AL LETTORE: Se volete pubblicare i vostri corsi riservati agli odontotecnici, scrivete a info@infodent.it specificando tutti i dati necessari alla pubblicazione. Ricordiamo che le informazioni relative agli eventi vengono comunicate direttamente dagli organizzatori oppure reperite attraverso fonti pubbliche. La redazione non risponde di eventuali variazioni dei dati indicati o di possibili errori. In caso di interesse agli eventi riportati, si consiglia di consultare l'organizzatore per la conferma dei dati e per ricevere ulteriori informazioni.



















La ceramica Made in Italy che non ti aspetti
 Facile, cromatica, veloce...La sintesi di 25 anni di competenze nella ceramica dentale.
 È un prodotto Nobil Metal: ti puoi fidare.

7 dentine opache + 7 dentine con una serie di masse calibrate.
46 masse e 19 paste opache.



Per maggiori informazioni: Tel. +39 0141 93381 | contact@nobilmetal.it

UNA PROTESI ESTETICA CONFORTEVOLE E METAL FREE

con **tcs® Unbreakable** e **tcs® iFlex**

Materiali termoplastici per protesi flessibili di qualità superiore per le loro caratteristiche di comfort estetico e funzionalità

Le protesi flessibili **tcs®** sono biocompatibili, BPA

Free e non richiedono l'uso di antiestetici ganci in metallo

Sono assolutamente ribasabili ed è possibile effettuare aggiunte denti

Le loro proprietà fisiche uniche (**Unbreakable** è un nylon 6.0 **iFlex** una poliolefina)

la flessibilità, la stabilità del colore e la loro estrema leggerezza rendono le protesi parziali **tcs®** la scelta migliore per restituire un sorriso naturale.

Le protesi **tcs® Unbreakable** sono garantite a vita contro la rottura*

tcs®
Flexible Partial



NOVITA'
Colloquium Dental Brescia
Iniettore manuale JP90



Le protesi **tcs®** sono

- adatte ai pazienti allergici all'acrilico e ai monomeri
- pre-implantari e post estrattive
- mantenitori di spazio
- una soluzione estetica ed economica rispetto ad impianti o corone
- adatte anche per protesi totali



Prodotti professionali per la pulizia di tutti i tipi di apparecchi dentali
www.tcsfresh.com

* Garanzia a vita sulla rottura dovuta solo a difetti del materiale Tcs Unbreakable



www.tcsdentalinc.com

chiedi la tua protesi **tcs**
ai laboratori autorizzati

Importatore esclusivo per l'Italia:
MULTIFLEX
un passo avanti...
Multiflex S.a.s. di Camporese R. & C.
Tel. 349 7305101 Fax 049 0965449
www.multiflex.it email info@multiflex.it



MAM FORNITURE SAS
FORNITURE DENTALI

CONTATTI:
347 7327142 - 389 9853194
0823 861130
mamfornituresas@gmail.com



New World Dental Service

Distributore per la Puglia
Info:newworlddental.service@gmail.com

LABORATORIO ODONTOTECNICO

Protesi fissa e mobile

Alberto Nastri

Via Suor Maria Teresa Spinelli, 14c
00055 Ladispoli - Tel. 0699223525
Mobile 3394064285
odontotecnicanastr@gmail.com



Roberto Barbarani
330 291 653



Adriano e Andrea Mannocci
347 182 1054

via agostino magliani, 50 - 00148 roma

**Laboratorio Odontotecnico
Tirreno**

CORTELLESA MARCO
Via Amba Aradam, 5/b
00053 Civitavecchia

3290856757
0766420442
tirenolab@gmail.com
cortellessa1@gmail.com



**LABORATORIO DENTISTICO
C.P.
di CASCIO PIETRO**

00181 ROMA • VIA CORICLANO, 35
TEL. 06.78.35.93.54

› Scheda Prodotto

PRODOTTO	CATEGORIA	PRODUTTORE	
Stern S380TRC	Riunito odontoiatrico	Stern Weber	

› Presentazione

Innovation zone

Con S380TRC nasce l'unione perfetta di rigore e innovazione tecnologica. S380TRC vanta una poltrona unica nel suo genere ricca di funzionalità adatte allo stile operativo di chi ricerca esclusività innovativa. Movimenti sincronizzati tra schienale e poggiatesta, poggipiedi retrattile motorizzato, ogni funzione offre un comfort esatto in tutte le posizioni. La rotazione della poltrona in posizione seduta facilita l'accesso e la discesa al paziente. Durante l'anamnesi lo staff può godere di una zona conversazione naturale, che viene a generarsi dall'ergonomia del riunito e consente di ridurre il tempo che il paziente passa in posizione sdraiata durante la terapia. Un potente microprocessore gestisce tutte le funzioni ed i sistemi dell'isola di lavoro. La consolle Full Touch, la gestione dei parametri ed il controllo della pompa peristaltica evidenziano tutte le potenzialità del micromotore brushless nella pratica chirurgica. Tramite telecamera ad alta risoluzione, radiografica ad alta frequenza e sensore radiografico di ultima generazione, tutti connessi e comandati mediante la consolle Full Touch, il medico può gestire le immagini direttamente sul display tattile, su monitor medicale o su PC esterno.



› Approfondimenti Web

Per informazioni dettagliate su Stern S380TRC visita la pagina www.infodent.it/focus/sternS380TRC in cui potrai trovare:

-  **Brochure di prodotto**
-  **Video**
-  **Photogallery**
-  **Link e contatti Azienda**

› Link interattivo

FOTOGRAFA IL QR CODE E VAI DIRETTAMENTE ALLA PAGINA WEB

Potrai accedere in tempo reale a tutta la documentazione messa a disposizione dal produttore.



Visita la pagina del focus www.infodent.it/focus/sternS380TRC



Fotografa il QR CODE e scarica la [Enter the Innovation Zone](#)

 **Caratteristiche e vantaggi**

Sistemi avanzati e strumenti di nuova generazione disponibili su S380TRC:

- Micromotore brushless i-XS4 completamente autoclavabile, 100-40.000 rpm, controllo di coppia pari a 5,3 Ncm, che possono arrivare a 70 Ncm con un contrangolo adeguato
- Nuova videocamera con sistema ottico a 7 lenti in vetro e sensore HD in formato 16:9HD
- Dispositivo automatico BIOSTER per la disinfezione intensiva, protegge i circuiti idrici dall'insediamento e proliferazione di contaminanti acquatici quali la Legionella utilizzando perossido di idrogeno.

› Biglietto da visita

STERN WEBER
 Via Bicocca, 14/c - 40026 Imola
 T. 0542.653441 - F. 0542.653344
sternweber@sternweber.com - www.sternweber.com

> Scheda Prodotto

NOME EVENTO	CATEGORIA	ASSOCIAZIONE	
34° Congresso Nazionale SIE 5-7 Novembre 2015	Eventi di settore	SIE - Società Italiana di Endodonzia	 Società Italiana di Endodonzia

> Presentazione

"Guardando al futuro"

Palazzo della Cultura e dei Congressi
Piazza della Costituzione, 4/A Bologna

Il 34° Congresso Nazionale SIE è quest'anno ancora più ricco. Alle tradizionali sessioni con Speakers di grande prestigio, si affiancheranno infatti delle Master Clinician con delle dimostrazioni live e una sessione interamente dedicata alle Tavole Cliniche, oltre ai tradizionali premi SIE: il Premio FRANCESCO RIITANO riguarderà la presentazione di comunicazioni su temi endodontici con particolare attenzione a Strumentazione, Innovazione e Rispetto dell'anatomia, il Premio RICCARDO GARBEROGLIO eleggerà il migliore Lavoro Scientifico di Ricerca e il Premio GIORGIO LAVAGNOLI il miglior Case Report. Le Relazioni, che vedono tra gli Speaker Pio Bertani, Daniele Angerame & Matteo De Biasi, Giuseppe Cantatore, Filippo Cardinali & Roberto Fornara, Vittorio Franco, Arnaldo Castellucci, Elio Berutti, Emanuele Ambu, Carlo Prati, Massimo Giovarruscio, Eugenio Tosco, Mauro Rigolone & Damiano Pasqualini, Francesco Mangani & Claudio Pisacane, forniranno una panoramica delle più recenti conoscenze su temi fondamentali per la nostra specialità. Di grande rilevanza la sessione di Tavole Cliniche che, anche se consuete negli ultimi congressi della SIE, mai come quest'anno saranno protagoniste della manifestazione: una sessione dedicata, nel pomeriggio del Venerdì che permetterà di migliorare e aggiornare diversi protocolli clinici. Insomma, anche quest'anno il 34° Congresso Nazionale SIE rappresenta un appuntamento imperdibile per chi si interessa di questa magnifica disciplina.



> Approfondimenti Web

Per informazioni dettagliate sul 34° Congresso Nazionale SIE visita la pagina www.infodent.it/focus/sie in cui potrai trovare:

-  **Brochure di prodotto**
-  **Video**
-  **Photogallery**
-  **Link e contatti Azienda**

> Biglietto da visita

SEGRETERIA ORGANIZZATIVA SIE
Via Pietro Custodi, 3 - 20136 Milano
T. 02.8376799 - F. 02.89424876 segreteria.sie@me.com
segreteria.sie@pec.segreteriasie.it - www.endodonzia.it

> Link interattivo

FOTOGRAFA IL QR CODE E VAI DIRETTAMENTE ALLA PAGINA WEB

Potrai accedere in tempo reale a tutta la documentazione messa a disposizione dal produttore.



Visita la pagina del focus www.infodent.it/focus/sie



Fotografa il QR CODE e scarica la [App SIE](#)

› Scheda Prodotto

SITO	TIPOLOGIA DI SITO	AZIENDA PROPRIETARIA	
henryschein.it	E-commerce	Henry Schein Krugg srl	

› Presentazione

Acquista su www.henryschein.it

Henry Schein Krugg è lieta di annunciare che è in linea il nuovo sito www.henryschein.it da dove è possibile accedere a tutta l'offerta dell'Azienda ed anche acquistare tramite il nostro shop online. Basta registrarsi ed accedere al negozio online per poter acquistare tutti i nostri prodotti.

Acquistare online vi consentirà di:

- Ottenere una visibilità completa su tutta l'offerta, sempre aggiornatissima
- Avere una panoramica di tutte le offerte disponibili
- Accedere al nostro outlet, con offerte uniche e sempre nuove
- Verificare la disponibilità dei prodotti on-line
- Gestire in modo autonomo il vostro account
- Approfondire argomenti e prodotti in primo piano.

Potrete inoltre accedere alle aree dedicate a tutti gli altri servizi e prodotti offerti dalla nostra Azienda, in particolare:

- Grandi attrezzature
- Assistenza Tecnica
- Centro Culturale Krugg
- Servizi finanziari.

Registrandovi potrete anche avere una panoramica di tutto il mondo Henry Schein accedendo direttamente al sito internazionale.



› Approfondimenti Web

Per informazioni dettagliate su henryschein.it visita la pagina www.infodent.it/focus/henryscheinkrugg in cui potrai trovare:

-  **Brochure di prodotto**
-  **Video**
-  **Photogallery**
-  **Link e contatti Azienda**

› Link interattivo



FOTOGRAFA IL QR CODE E VAI DIRETTAMENTE ALLA PAGINA WEB

Potrai accedere in tempo reale a tutta la documentazione messa a disposizione dal produttore. Oppure digita l'indirizzo www.infodent.it/focus/henryscheinkrugg

 **Caratteristiche e vantaggi**

Registrandosi sarà possibile acquistare:

- Prodotti di consumo per lo studio e il laboratorio
- Piccole attrezzature
- Prodotti di ortodonzia
- Impianti
- Abbigliamento.

› Biglietto da visita

HENRY SCHEIN KRUGG SRL
 Via dei Lavoratori 7 - 20090 Buccinasco (MI)
 T. 02.457731
www.henryschein.it

> Scheda Prodotto

PRODOTTO	CATEGORIA	PRODUTTORE	
Bluephase Style M 8	Lampada da studio	Ivoclar Vivadent	

> Presentazione

Il LED di minimo ingombro per qualsiasi impiego

Bluephase Style M8 è una lampada LED fotopolimerizzatrice cordless, dal design premiato che si adatta idealmente a qualsiasi mano, femminile o maschile. Un rapporto prezzo/prestazioni allettante, associato a caratteristiche consolidate, come il conduttore ottico con diametro da 10 mm accorciato in punta. Bluephase Style M8 è una lampada LED di seconda generazione con un'intensità luminosa di 800 mW/cm², indicata per la polimerizzazione dei comuni materiali dentali fotopolimerizzabili nella gamma di lunghezze d'onda di 430-490 nm, ovvero compositi, agenti leganti/adesivi, basi, liner, sigillanti per solchi, materiali provvisori nonché materiali adesivi per bracket e restauri indiretti, come inlay in ceramica.

Qualsiasi budget: Grazie all'allettante rapporto prezzo/prestazioni, prezzo di acquisto economico, qualità garantita e caratteristiche consolidate.

Qualsiasi cavità: Grazie al conduttore ottico dal diametro di 10 mm accorciato in punta, l'ampio diametro consente di evitare cicli multipli di polimerizzazione riducendo i tempi di lavorazione. È orientabile a 360° per un ottimo accesso a tutte le aree del restauro senza costringere il paziente ad aprire la bocca in modo innaturale.



Caratteristiche e vantaggi

- Intensità della luce 800 mW/cm² ±10 %
- Qualsiasi mano (Design ergonomico)
- Qualsiasi materiale (Range della lunghezza d'onda) (430-490 nm)
- Qualsiasi indicazione (Operatività continua per minimo 10 minuti)
- 2 mm | Tetric EvoCeram / IPS Empress Direct 15 s
- 4 mm | Tetric Evo Ceram Bulk Fill / Tetric EvoFlow Bulk Fill 15 s
- Alimentazione: Carica senza contatto mediante batteria ai polimeri di litio, autonomia ca. 20 minuti, tempo di ricarica ca. 2 ore
- Peso manipolo 120 g (incl. batteria, incl. conduttore ottico)
- Dimensioni manipolo L = 180 mm, W = 30 mm, H = 30 mm (senza conduttore ottico)
- Peso base di ricarica 195 g
- Dimensioni base di ricarica D = 125 mm, H = 70 mm
- Garanzia 2 anni (batteria 1 anno).

> Approfondimenti Web

Per informazioni dettagliate su Bluephase Style M 8 visita la pagina www.infodent.it/focus/bluephasestylem8 in cui potrai trovare:

	Brochure di prodotto
	Video
	Photogallery
	Link e contatti Azienda

> Link interattivo



FOTOGRAFA IL QR CODE E VAI DIRETTAMENTE ALLA PAGINA WEB

Potrai accedere in tempo reale a tutta la documentazione messa a disposizione dal produttore. Oppure digita l'indirizzo www.infodent.it/focus/bluephasestylem8

> Biglietto da visita

IVOCLAR VIVADENT SRL
 Via Isonzo 67/69 - 40033 Casalecchio di Reno (BO)
 T. 051.6113555 - F. 051.6113565
clinical.it@ivoclarvivadent.com - www.ivoclarvivadent.it



FUSIONE
LASER
SELETTIVA

Piazza Salvemini, 4/7
35131 Padova
T. 049.660627
www.3dfast.it
info@3dfast.it

Ammissione a Medicina 2016: è ora di pensarci, con Alpha Test

Una gamma di strumenti di studio versatili e mirati, già scelti dall'84% degli ammessi a Medicina



Per superare il test 2016 di **Medicina e Odontoiatria**, dove il numero di candidati è mediamente 7 volte superiore ai posti disponibili, la soluzione più efficace è una preparazione anticipata e diluita nel tempo. Alpha Test, da più di 25 anni leader nel settore, propone **libri, corsi e servizi on line** per prepararsi nel modo più efficace.

Alla fine di ottobre parte in **tutta Italia** il corso di preparazione più completo: **120 ore di lezione compatibili con gli impegni scolastici**, condotte da docenti specializzati nella didattica per i test di ammissione. Il corso prevede **2 incontri a settimana**, da fine ottobre a fine aprile 2016.

Le lezioni accompagnano lo studente in un lavoro mirato e approfondito che prevede la **spiegazione** e il **ripasso** di tutti gli argomenti richiesti, numerose **esercitazioni** e **simulazioni di test**, i suggerimenti e le migliori **strategie** per risolvere al meglio le domande a risposta multipla. Il corso prevede poi **24 ore intensive di esercitazioni finali**, nei giorni immediatamente precedenti la data del test ufficiale.

Oltre che con i corsi in aula e gli appositi **manuali ed eserciziari** – scelti da 8 studenti su 10 – è possibile studiare anche su **Alpha Test Academy**, ambiente online di assistenza personalizzata allo studio per



prepararsi come e quando si vuole, su computer o tablet. Alpha Test Academy segue i progressi dello studente, offre migliaia di video-lezioni e consente di partecipare a gruppi di studio in linea diretta con i docenti Alpha Test.

Su www.alphatestacademy.it è disponibile la **demo gratuita**. Sono previsti sconti riservati a chi si iscrive a un corso o acquista un libro Alpha Test.

Per informazioni su corsi, libri e Academy: numero verde 800-017326 e www.alphatest.it

Ablatore ad ultrasuoni Titanus S

Nuovo ablatore a ultrasuoni ottimizzato per l'uso con gli inserti di tipo Satelec®.

Il trasduttore in titanio è stato ulteriormente migliorato al fine di ottenere maggiore efficienza e affidabilità.

L'ablatore viene fornito con la chiavetta dinamometrica DYNO, utile per l'avvitamento e per salvaguardare la filettatura del trasduttore in titanio. La chiavetta permette inoltre la facile sterilizzazione degli inserti stessi.

Opzionalmente l'ablatore può



anche essere fornito completo di tre inserti per ablazione generale. Gli inserti si contraddistinguono per l'estrema precisione di realizzazione, per l'alta efficienza di ablazione e per l'estrema finitura della loro superficie.

L'ablatore, la chiavetta e gli

inserti sono totalmente sterilizzabili e/o termodisinfettabili e sono garantiti per due anni.

TeKne Dental srl
laura.grassi@teknedental.com
www.teknedental.com

Henry Schein Krugg lancia Isolite Systems, il sistema di isolamento che stavate aspettando

Isolite Systems offre ai dentisti il pieno controllo del cavo orale.

Henry Schein Krugg lancia Isolite Systems, sistema di aspirazione ed isolamento dell'arcata dentale.

Collegato all'aspirazione chirurgica della poltrona, isola la lingua e la guancia del paziente, permettendo un facile approccio alla zona da trattare.

Rispetto ai metodi di isolamento convenzionali, quali il cotone o altri sistemi di isolamento, questo sistema permette di mantenere il campo di intervento asciutto come con la diga, ma in modo più veloce, sicuro e facile da utilizzare, pur restando confortevole per il paziente.

Utilizzato da migliaia di dentisti negli Stati Uniti e in Canada, così come in Europa, Isolite è un sistema collaudato, affidabile e multi-premiato. Isolite Systems offre al dentista il pieno controllo del cavo orale: mantenendo la bocca del paziente aperta, il boccaglio abbassa la lingua e isola due quadranti alla volta. Inoltre, la sua illuminazione a LED permette al dentista un'ottima visibilità del campo operatorio, soprattutto per i



denti posteriori, generalmente di difficile accesso.

Grazie all'aspirazione integrata nel boccaglio, il dentista lavora a mani libere, consentendogli di lasciare libera l'assistente per altre attività. Anche per il paziente i vantaggi sono numerosi, ad iniziare da un comfort tutto nuovo:

grazie al boccaglio flessibile, la sua mascella è a riposo, non deve quindi fare sforzi nel tenere la bocca sufficientemente aperta per consentire al dentista di lavorare. Inoltre, contrariamente alla diga che può causare una sensazione di soffocamento, il boccaglio Isolite permette di respirare

in modo normale ed è pienamente tollerato dai pazienti soggetti a riflessi faringei.

"Henry Schein è lieto di proporre ai dentisti questa grande innovazione che consente loro di lavorare in condizioni di comfort fino ad ora senza confronti", sottolinea Riccardo Gandus, Amministratore Delegato della Henry Schein Krugg.

"Siamo certi che il sistema Isolite rappresenterà una pietra miliare e siamo orgogliosi di lanciarlo sul mercato italiano, fornendo ai nostri clienti soluzioni sempre più efficaci e utili per la loro professione".

Per ulteriori informazioni, visitare il sito Web di Henry Schein Krugg, www.henryschein.it

<p>S. SEGÙ Award Tweed Foundation</p>	<p>E. CONTINI Past President Tweed Foundation</p>	<p>A. HORN Past President Tweed Foundation</p>	<h3>Corso di Ortodonzia 2016</h3> <h4>Edgewise Tweed EUROPA</h4>
			<p>CALENDARIO 2016</p>
			<p>1 stage: 18,19,20 marzo</p>
			<p>2 stage: 15,16,17 aprile</p>
			<p>3 stage: 20,21,22 maggio</p>
			<p>4 stage: 24,25,26 giugno</p>
			<p>Partecipazione Globale euro 1,600</p>
			<p>Sede, informazioni, iscrizioni Centro Ortodontico Esclusivo - 27029 Vigevano newepget@tin.it - www.studiosegu.it</p>

Sistematica DIO IMPLANT UF II

L'impianto UF II, prodotto dall'azienda coreana DIO IMPLANT, è un impianto root-form a connessione conometrica interna esagonale. Il trattamento della superficie implantare è bifasico e sfrutta le peculiarità positive sia della sabbatura che della mordenzatura acida. Questo trattamento permette di creare una doppia rugosità superficiale al fine di ridurre il rischio di perimplantite nella zona coronale (Ra 0.5~1.0 µm) e migliorare l'osteointegrazione nella porzione più apicale dell'impianto (Ra 2.0~ 2.5 µm). La macrostruttura implantare garantisce un'ottima stabilità primaria ideale per le metodiche di carico immediato ridu-

cendo però allo stesso tempo il "press-fit" in corrispondenza del collo implantare e il conseguente rischio di riassorbimento osseo. Il design della porzione apicale dell'impianto e la conicità di 15 gradi permettono un'ottima capacità di penetrazione nell'osso e un'eccellente stabilità implantare immediata. La connessione conometrica antirotazionale ad esagono interno dell'impianto DIO UF II garantisce l'assenza di micromovimenti tra l'impianto e la sovrastruttura protesica permettendo dunque un'ottima stabilità dei tessuti perimplantari sia ossei che connettivali. Il Platform Switching della componenti-



5/5.5 con una lunghezza di 7mm/8.5/10/11.5/13/15/16/18 e nel diametro Wide 6mm/6.5/7 con lunghezza di 7mm/8.5/10/11.5.

La componentistica protesica permette di creare riabilitazioni protesiche funzionali sia di tipo rimovibile che fisso.

Dott. Luca Maccarini

stica protesica DIO permette sia di creare un'ampiezza biologica "tridimensionale" sigillata dal tessuto connettivale perimplantare che di spostare la connessione verso il centro dell'impianto in modo da ridurre le sollecitazioni meccaniche e batteriche a carico dell'osso marginale. L'impianto DIO UF II è disponibile nel diametro Narrow 3/3.3mm con una lunghezza di 8.5mm/10/11.5/13/15, nel diametro Regular 3.8mm/4/4.5/

Dental P. srl
Distributore esclusivo
per l'Italia DIO IMPLANT
Via Messico, 3
20037 Paderno Dugnano (MI)
Tel. 02.9189783
Fax 02.99044439
commerciale@dentalp.eu
www.dioimplantitalia.it
www.dioimplantcorsi.it

Unità per chirurgia/implantologia: Piezoelettrico e Motore con luce Led

L'equipe di progettazione Mariotti in collaborazione con esperti del settore, presenta le unità per chirurgia/implantologia UNIKO.PZ con la doppia funzionalità che combina Piezoelettrico per chirurgia e Motore per implantologia con luce led. Prestazioni ottimali e sicurezza operativa con regolazioni precise di potenza e vibrazione. Sistema di controllo dell'irrigazione tramite la pratica pompa peristaltica. Facilità di utilizzo, immediato e intuitivo tramite tastiera a sfioramento e ampio display. Manipolo



piezoelettrico ergonomico e potente, privo di surriscaldamenti. Motore da implantologia

con luce led ad alta luminosità con torque elevato sin dalle basse velocità, regolabile fino

a 40.000 rpm e 80 Ncm. Lunga durata delle parti da sterilizzare. Autoclavabili: manipolo, cavo e connettore. Pedaliera multifunzionale inclusa per il controllo della velocità variabile o attivazione piezo, reverse, irrigazione e cambio dei programmi.

MARIOTTI&C srl micromotors
manufacturer since 1973
Via Seganti 73 - 47121 Forlì
Tel. 0543.474105
Fax 0543.781811
info@mariotti-italy.com
www.mariotti-italy.com

Disponibile da oggi anche
 il nuovissimo sistema di riprese

Scopri come fare per provarlo nel tuo studio. Contattaci



LABOMED LTS L'unico a fornire dotazione di serie completa

Via Livia Drusilla 12, Roma T. 06.768472 F. 06.76984002 www.lts-srl.com - info@lts-srl.com

Mai più carta nello studio odontoiatrico con OrisDent evo

La riduzione dei costi e l'ottimizzazione delle procedure standard di gestione è sempre più una priorità nello studio odontoiatrico, come in qualsiasi realtà aziendale che voglia mantenersi competitiva sul mercato. Il sistema gestionale OrisDent evo, sviluppato dal gruppo OrisLine è utilizzato da migliaia di odontoiatri in Italia e in tutto il mondo, offre diverse soluzioni a riguardo. Le anagrafiche dei pazienti possono essere acquisite rapidamente e senza possibilità di errore dalla lettura automatica della carta regionale dei servizi con un apposito lettore magnetico. L'anamnesi, il consenso informato e il documento per la tutela dei dati possono essere compilati comodamente su iPad tramite il servizio iEduco, importati automaticamente in OrisDent

evo e conservati in formato digitale senza necessità di stamparli, eliminando di fatto l'archivio cartaceo in Studio. L'introduzione di un sistema atto a ridurre la carta comporta sensibili risparmi di costi e tempi di gestione e assicura un livello di sicurezza dei propri dati più elevato, oltre a conferire allo studio un'immagine altamente tecnologica e all'avanguardia. Il Gruppo Orisline, impegnato da oltre 20 anni nello sviluppo e nella ricerca di soluzioni informatiche per il settore dentale, propone OrisPaperLess, la soluzione per la firma elettronica avanzata con pieno valore legale, specifica per lo studio odontoiatrico, già utilizzata con soddisfazione da molti studi in Italia. OrisPaperless garantisce la piena validità legale dell'intero processo di

dematerializzazione dei documenti, in modo che la firma grafometrica del paziente corrisponda in tutto e per tutto a una firma autografa e possa essere portata se necessario in sede di contenzioso. Con OrisDent evo, come richiede la normativa vigente, il paziente viene identificato attraverso la scansione di un documento di identità valido inserito automaticamente nell'anagrafica del software e viene informato con le istruzioni necessarie per l'acquisizione della sua firma elettronica. I documenti firmati elettronicamente, per avere valore legale, devono obbligatoriamente essere inviati in Conservazione Sostitutiva, questa modalità di archiviazione non può essere effettuata nel proprio studio ma richiede caratteristiche di sicurezza tali che solo enti certificatori



esterni possono garantire. OrisDent evo include anche questo passaggio, archiviando i documenti ed inviandoli in conservazione su appositi server certificati in modo da assicurare in ogni momento l'integrità e la validità di tutti i documenti.

Gruppo OrisLine
info@orisline.com
www.orisline.com

CORSO GRATUITO SULLE TECNOLOGIE DIGITALI IN ODONTOIATRIA

HENRY SCHEIN®
Krugg

PRENOTA ORA UNA SESSIONE NEL TUO STUDIO!

Iscrizioni a numero limitato



Fotografa il QRCode
o vai su campagne.infodent.it/HSK



LE 10 REGOLE DI OVERMED

Dieci regole per avere sempre un kit chirurgico efficiente

- 1 *Impiegare ogni strumento solo per l'uso previsto*
- 2 *Non lasciare mai essiccare residui organici (sangue, secrezioni, residui tissutali) sullo strumento; eliminarli immediatamente dopo l'intervento*
- 3 *Rimuovere con cura le incrostazioni utilizzando solo spazzole a setole morbide*
- 4 *Non disinfettare, pulire (anche a ultrasuoni) o sterilizzare insieme strumenti realizzati con materiali diversi. Non mettere strumenti affilati in contatto.*
- 5 *Impiegare esclusivamente detergenti o disinfettanti specifici per il materiale e seguire le istruzioni per l'uso dei produttori*
- 6 *Eliminare disinfettanti e detergenti sciacquando con abbondante acqua. Cambiare spesso la soluzione di lavaggio*
- 7 *Non lasciare o conservare mai gli strumenti umidi o bagnati*
- 8 *Ispezionare gli strumenti prima della sterilizzazione: i microrganismi di dispositivi non perfettamente puliti possono restare protetti sotto i residui rimasti sulla superficie degli strumenti e rendere inefficace la sterilizzazione*
- 9 *Controllare sempre tutto lo strumentario chirurgico e protesico e provvedere immediatamente alla sostituzione in caso di usura o malfunzionamento*
- 10 *Sostituire gli strumenti di taglio dopo 20 utilizzi*

Tra le cause diverse d'insuccesso in implantologia, la letteratura scientifica segnala – oltre alle condizioni cliniche del paziente, alla scelta non idonea dell'impianto, alla scorretta igiene orale – anche, e non ultima, l'utilizzo di strumenti usurati. «Cambiare gli strumenti chirurgici non è un'opzione ma un dovere per il medico che deve affermare la sua professionalità e per l'assistente che deve garantire la massima sicurezza al personale dello

studio odontoiatrico durante la loro manipolazione», sottolineano da OVERMED, azienda che da oltre vent'anni produce strumenti chirurgici e protesici con materie prime di alta qualità, secondo i più moderni standard di produzione per garantire la precisione, l'affidabilità e la funzionalità. «Ma più di tutti è il paziente che deve essere preservato dal rischio di acquisire infezioni crociate o di un fallimento implantare per incuria ed errata manipolazione dello strumen-

tario. Nessuno strumento è eterno! Il ciclo di vita è fortemente condizionato dal modo in cui viene utilizzato, pulito, mantenuto. Una fresa il cui tagliente è rovinato genera un foro sottodimensionato, ovalizzato, surriscalda l'osso e aumenta la suscettività alla corrosione, generando rischi inutili e aggiuntivi che possono portare a complicanze post-operatorie e a fallimenti implantari. Perché quindi rischiare? Mantenere puliti gli strumenti, seguire rego-

le semplici su disinfezione, lavaggio e sterilizzazione, cambiare gli strumenti dopo un numero di utilizzi consigliato, per evitare i suddetti problemi, costa davvero poco e fa guadagnare molto!».

OVERMED srl
Via Lucania 23
20090 Buccinasco (MI)
info@overmed.eu -
www.overmed.eu

PROVA IL DERMATOLOGO VIRTUALE

SKINCAD 3D

analisi strumentale non invasiva



Niente improvvisazione:
offri ai tuoi pazienti
analisi e risultati

- Rughe
- Idratazione
- Discromie
- Esfoliazione
- Dilatazione Pori
- Sebo

tuenda

www.tuenda.eu



Da 50 anni, TePe, ha sempre prestato particolare attenzione alla pulizia interprossimale. Nel 1965, anno della sua fondazione, venne sviluppato un innovativo stick dentale triangolare in collaborazione con la facoltà di odontoiatria di Malmö, a sud della Svezia.

TePe, 50 anni di pulizia interprossimale

La stretta collaborazione tra TePe e la professione dentale ha iniziato a fruttare da allora rendendola un'azienda manifatturiera all'avanguardia con distribuzione in 70 paesi nel mondo. Gli scovolini, noti in tutto il mondo per la loro alta qualità ed efficacia, sono stati introdotti nel 1993. La gamma di scovolini TePe è cresciuta negli anni per offrire una soluzione per ciascuna esigenza, così come altri dispositivi per la pulizia interprossimale, la quale risulta di fondamentale importanza per poter completare la propria igiene orale al 100%. Con il solo spazzolino si raggiungerebbero 3 dei 5 lati del dente, i restanti 2, che sono gli spazi interprossimali, sono fondamentali da pulire in quanto è proprio lì che la placca batterica tende a formarsi causando gengiviti, carie e alito cattivo. In base a diversi studi di alto rilievo scientifico

riguardanti la considerazione dell'effetto del filo, degli stick dentali in legno, degli scovolini e dell'irrigatore orale sulla rimozione efficace della placca è emerso che l'entità dell'effetto del filo era ridotta; poco chiara quella degli stick in legno e dell'irrigatore orale; considerevole invece quella degli scovolini che hanno riscontrato maggiore evidenza scientifica. Oltre all'efficacia dei dispositivi sulla pulizia interprossimale, anche la compliance dei pazienti è un fattore importante da valutare e gli scovolini sono considerati di più semplice utilizzo da parte del paziente rispetto al filo.

TePe srl
Largo Roma 4/6
20010 Pregnana Milanese (MI)
Tel. 02.93291475/ 02.93595776
Fax 02.93594980
infoitalia@tepe.com
www.tepe.com

L'evoluzione continua

ulteriormente migliorate grazie all'utilizzo della luce blu e degli ssd in sostituzione ai tradizionali hard disk. La nuova release del **software DWOS** e la vasta gamma di moduli aggiuntivi rendono ancora più agevole per l'operatore la modellazione di protesi dalle più semplici cappette alle più complesse strutture avitate su impianti. Lo **scanner intraorale dwio**, basato sulla nuova e incredibilmente compatta tecnica di acquisizione 3D chiamata Multiscan Imaging™, permette al dentista o all'assistente di acquisire impronte digitali in modo naturale e fluido utilizzando un manipolo molto simile per dimensioni, forma e peso ai manipoli dentali esistenti.

- La nuova rivoluzionaria **fresatrice ad ablazione laser dwlm**, che offrirà ulteriori opportunità per dentisti, laboratori e centri di produzione

per creare restauri da una gamma di materiali collaudati con un livello di dettaglio senza precedenti. Il sistema DWLM rimuove il materiale per creare il restauro dentale finale direttamente da un file STL aperto. Nessuna usura o rottura di utensili, nessun fluido da taglio da gestire, risoluzioni estremamente elevate, l'eliminazione di passaggi secondari di cristallizzazione per vetroceramica, riduzione della scheggiatura di bordi sottili e molto altro ancora. L'abbinamento della DWLM alla potenza delle soluzioni software e di scansione porta Dental Wings ad un livello completamente nuovo. L'evoluzione continua.

cmf marelli srl
Via Casignolo, 10
20092 Cinisello Balsamo (MI)
Tel. 02.6182401 Fax 02.6122944
dentale@cmf.it - www.cmf.it

kuraray *Noritake*

KATANA™
UTML E STML,
LA RIVOLUZIONE
DELLA
TRASLUCENZA



La rivoluzionaria zirconia cubica che supera il disilicato di litio! Incredibile adesione con il cemento PANAVIA™ V5!

UTML
Ultra Traslucente
Multistrato

STML
Super Traslucente
Multistrato



Kuraray Europe Italia S.r.l.
 Via San Marco 33
 20121 - Milano
 Telefono +39 02 63471228
 Fax +39 02 63470380
 dental-italia@kuraray.eu
 www.kuraray-dental.eu



La cmf marelli srl, distributore esclusivo in Italia della Dental Wings, sarà presente all'Italian Dental Show di Brescia con l'intero programma di produzione. Saranno infatti presentati:

La nuova generazione degli **scanner da laboratorio, Serie 3 e Serie 7** dal look accattivante, con prestazioni

Nuovo Software: INLAB 15.0 “un software alla ricerca dell’arte odontotecnica”

Il nuovo software inLab 15.0 è un miglioramento a tutto tondo, concepito per soddisfare le esigenze CAD/CAM del laboratorio odontotecnico. Con i suoi componenti CAD autonomi, il software opera in modo indipendente dagli apparecchi di scansione e di produzione ed è aperto all’integrazione flessibile tramite STL con gli scanner e le macchine esistenti. Il CAD con il software inLab 15.0 offre indicazioni a misura delle proprie esigenze, procedure di progettazione ottimizzate e un’interfaccia utente che facilita il suo utilizzo.

Modulabile in base alle proprie esigenze

inLab 15.0 è composto da quattro moduli fra i quali è possibile scegliere per quali indicazioni si vuole utilizzare il software CAD inLab 15.0. I quattro moduli software contengono le indicazioni più importanti ed è possibile decidere liberamente se e quando aggiungerli, **senza dongle, aggiornamenti obbligatori, date di scadenza o licenze annuali.**

- Modulo base software inLab 15.0
- Modulo implantologia software inLab 15.0
- Modulo protesi rimovibili software inLab 15.0
- Modulo interfacce software inLab 15.0.

inLab 15.0 BASE: lo strumento essenziale per una progettazione efficiente

inlay, onlay, faccette, coro-



ne complete, ponti, cappette, strutture per ponti, ponti multistrato

Novità: J.O.B.S. = proposte iniziali biogeneriche in funzione dell’arcata. In particolare per i casi di grande entità, le proposte si basano sulle acquisizioni digitali relative all’arcata e sugli elementi dentali residui. In alternativa è possibile scegliere i denti da diverse banche dati, ad esempio nel caso di arcate con pochi elementi residui.

Novità: inserimento virtuale Costruzione contemporanea di diversi piani sovrapposti del restauro, per i casi complessi.

Novità: creazione della gengiva. Elemento di progettazione autonomo per la realizzazione di restauri con flangia gengivale.

Tutto in un colpo d’occhio.

Il software ad alte prestazioni, con l’accesso rapido agli strumenti e un flusso di lavoro intelligente, supporta il processo di costruzione in modo semplice e veloce.

Articolatore virtuale. Visualizzazione dei tragitti di movimento completi per determinare le superfici di contatto statiche e dinamiche e per una corretta occlusione funzionale.

Progettazione sorriso. Consente una simulazione dell’effetto armonico della proposta protesica e quindi di bilanciare la linea del sorriso avvalendosi di un’immagine tridimensionale del paziente.

Modulo implantologia software inLab 15.0.

Abutment individuali e corone avvitate direttamente.

Novità: ponti e barre avvitate direttamente su impianti.

Tutta la flessibilità dei più avanzati strumenti software per la progettazione di strutture complesse nel panorama delle applicazioni di implantoprotesi.

Novità: dime chirurgiche – Basate anche e soprattutto sull’integrazione fra i dati dell’impronta ottica e le scansioni radiologiche cone.beam con il vantaggio esclusivo di un’unica piattaforma software che rende possibile un progetto di riabilitazione coerente con la situazione individuale del paziente. In molti casi le dime possono essere realizzate direttamente in laboratorio.

Modulo protesi rimovibili software inLab 15.0.

Telescopiche, barre, attacchi. **Novità: scheletrati.** Il normale complemento sw per la copertura di tutte le esigenze odontotecniche e la porta di congiunzione per il mondo delle stampanti 3D.

Modulo interfacce software inLab 15.0

Una licenza unica per tutte le interfacce disponibili. Consente l’integrazione flessibile del software CAD con quasi tutte le dotazioni CAD/CAM esistenti.

Sirona Dental Systems srl

Via Fermi, 22 - 37136 Verona

Tel. 045.8281811

Fax 045.8281830

info@sirona.it - www.sirona.it

www.sironatimes.it



OPTYC

Nuovi brackets in ceramica Lancer Orthodontics

Prodotti in **allumina policristallina** che consente di ottenere un bracket tra i più resistenti, compatti e lisci oggi disponibili.

- Minore interferenza grazie alla riduzione del profilo dei brackets anteriori inferiori
- Maggiore ritenzione, grazie ad una maggiore profondità dei sottosquadri sulla basetta combinata ad un nuovo agente chimico
- Prodotti con una speciale tecnica per ottenere forme perfettamente romboidali: migliore scorrevolezza del filo e miglior comfort per il paziente

In occasione del 46° Congresso Internazionale SIDO Milano - 29/31 ottobre 2015, Kristal sarà presente con uno stand per presentare il nuovo bracket Optyc.





Kristal S.r.l. via Fratelli Rosselli, 64 - 20090 Trezzano S/Naviglio (MI)
Tel. 02 4453401 - Fax 02 48408305 - info@kristalsrl.net - www.kristalsrl.net



Il sistema Deflex



Il sistema Deflex, è stato creato da professionisti specializzati nel settore della realizzazione di protesi removibili; garantisce al dentista la possibilità di offrire soluzioni ottimali in grado di migliorare il benessere dei propri pazienti. La poliammide Deflex è una resina iniettata appartenente alla famiglia dei polimeri che ha un alto grado di evoluzione con qualità straordinarie, è ipoallergenica e non contiene monomero. Con

grande facilità si ottengono spessori molto sottili ed esistono 4 alternative di colore: rosa chiaro, rosa intenso, rosa scuro e trasparente. La poliammide Deflex ha una colorazione traslucida naturale che permette alla protesi di adattarsi al colore naturale dei tessuti della gengiva e dei denti del paziente. Le protesi realizzate in Deflex sono prive di ganci metallici, sono resistenti ma flessibili, così leggere che dimenticherete di averle indossate. Per mantenerle pulite basta immergerle in una soluzione composta da acqua e Amuchi-

na, niente di più facile! Grazie alle proprietà fisico-chimiche del materiale e alla precisione tecnologica della macchina ad iniezione ecco un'opzione estetica ad un costo altamente competitivo. Oltre 20.000 protesi sono state realizzate in Italia con successo e grande soddisfazione di tutti: pazienti, medici-dentisti, laboratori odontotecnici, concessionari-distributori. Con una fitta rete di concessionari sparsi in tutta Italia e un numero di laboratori in costante crescita, la nostra missione è diffondere prodotti rigorosamente selezionati e

contribuire alla formazione, per continuare a ottenere risultati eccellenti. Affidarsi alla nostra esperienza e a quella dei nostri concessionari e dei laboratori pilota, è garanzia di sicurezza, affidabilità, trasparenza, principi fondamentali per un'azienda che si muove nel mondo in un settore in continua evoluzione.

1 Flex Technology
Via della Dogana, 30
03100 Frosinone (FR)
Tel. 0775.202311 - Fax 0775.202499
info@1flex.it - www.1flex.it

LUMINEERS®



CORSO ABILITANTE SULLE METODICHE MINIMAMENTE INVASIVE

Roma 25-26 SETTEMBRE
 Torino 16-17 OTTOBRE
 Palermo 20-21 NOVEMBRE
 Baronissi 27-28 NOVEMBRE

OFFERTA PROMOZIONALE
 € 490 + IVA

Omaggio Faccetta/Corona

Programma

Presa dell'impronta • Studio del caso • Ceratura diagnostica • Realizzazione del mock-up • Caratterizzazione del colore • Protocollo step by step • Snap On Smile • Laser a diodi • Diagnosi in fluorescenza delle lesioni del cavo orale

LUMINEERS BY CERINATE sono faccette in porcellana sottili quanto una lente a contatto, la loro applicazione viene effettuata senza preparazione o con minima finitura dello smalto, in un'unica seduta. Possono essere ritoccate sia al bordo incisale che al colletto e sono le uniche che hanno una durata oltre i 20 anni, comprovata da studi clinici. Lo Snap-On Smile è un dispositivo protesico multifunzione a lungo termine in resina acetalica.

L'abilitazione conseguita con la partecipazione al corso permetterà la segnalazione del proprio studio professionale quale Centro Autorizzato Lumineers e la garanzia di 10 anni per un unico rifacimento per ogni singolo elemento.

Le Lumineers e lo Snap-On Smile vengono rilasciati con certificati di autenticità e garanzia. Diffidate dalle imitazioni!

Den-Mat Italia
 Via S. Andrea, 73 • 84081 • Baronissi (SA)
 Tel +39 089 933 10 21
 Fax +39 089 933 10 22
 www.denmatitalia.it
 lumineers@denmatitalia.it

dm
 DenMat Italia

TITANUS® S

ablattore a ultrasuoni



- Alta qualità e affidabilità
- Compatibilità Satelec Newtron®
- Inserti di alta precisione ed efficienza
- Garanzia 24 mesi



SIMPLIFYING DENTAL MOTION



Via del Pescinale, 77 - 50041 Calenzano (FI) - ITALY
 +39 055 8825741 +39 055 8825764
 info@teknedental.com www.teknedental.com



Dispositivi di ancoraggio temporaneo (TAD) ad inserimento palatale

Nel corso degli ultimi anni, l'impiego di dispositivi di ancoraggio temporaneo (TAD) sta diventando sempre più popolare, principalmente grazie al loro impiego semplice e sicuro, ed al contempo alla loro possibilità di ridurre o eliminare la necessità di ancoraggio ortodontico durante i movimenti dentari. Tuttavia, studi scientifici hanno associato l'inserimento di TADs attraverso la gengiva negli spazi inter-radicolari a maggiori rischi e ad un maggiore indice di fallimento, principalmente a causa della prossimità alla superficie radicolare ed al ridotto spessore della corticale ossea nella maggior parte dei siti anatomici disponibili. In alternativa, per ridurre al minimo l'indice di fallimento, i TADs possono essere inseriti nella regione paramediana anteriore del palato. Tale sede d'inserimento, utile sia nei pazienti adulti che in crescita, offre svariati vantaggi come la semplicità di accesso, il minimo rischio di lesioni a strutture anatomiche di rilievo, la presenza di uno spessore mucoso ed osso ideale per quantità e qualità. Diversi studi clinici realizzati sovrapponendo i modelli dei pazienti ad esami radiografici tridimensionali (cone beam) hanno identificato la terza ruga palatina come repere anatomico ideale. A differenza della papilla retroincisiva (non sempre facilmente individuabile nel paziente) e dei punti di contatto dentario (alterati dal movimento dei denti), la terza ruga palatina identifica in modo semplice ed altamente riproducibile la sede di inserimento ottimale. Posizionando i TADs nella sede palatina così identificata con un'angolazione di 45° rispetto al piano occlusale, avremo una distanza minima dalla superficie radicolare di circa 10mm, rendendo estremamente improbabile il contatto con la

superficie radicolare degli incisivi, sia durante l'inserimento che durante i successivi movimenti di retrazione frontale. Conseguentemente si avrà la possibilità di proseguire l'intero trattamento ortodontico, senza alcuna necessità di rimuovere i TADs, evento invece inevitabile scegliendo sedi inter-radicolari. Recenti studi hanno riscontrato un comportamento eccellente dei TADs inseriti in sede palatina anteriore paramediana, riportando un indice di successo del 98%, ben superiore all'inserimento inter-radicolare. Sebbene in tale sede sia possibile inserire TADs tradizionali, di recente sono stati sviluppati sistemi di TADs a specifico uso palatino, come le OrthoEasyPal®, Forestadent. Questo sistema presenta un'unica vite (8 mm di lunghezza, 1,7 mm di diametro), che unisce al contempo la semplicità d'inserimento, l'estrema sicurezza per le strutture adiacenti e un'elevatissima stabilità ed indice di successo. La testa del TAD, con il disegno ottagonale caratteristico OrthoEasy®, è progettata specificamente per l'ingaggio degli abutment, così da consentire al clinico la realizzazione dei più svariati dispositivi ortodontici. Al centro della testa è poi presente una pratica filettatura, che consente la stabilizzazione dell'abutment al TAD mediante una semplice vitina, eliminando la necessità di cementi e/o complessi sistemi di legatura.

Dott. Giorgio Iodice

Riferimenti bibliografici: Ludwig B et al. Journal of Clinical Orthodontics 2011; 45:433-441 Karagkiolidou A et al. Am J Orthod Dentofacial Orthop 2013;143:767-72 Hourfar J et al. European Journal of Orthodontics, 2015, 1-7.

Orthopiù srl
Viale Libertà, 14/e - 27100 Pavia
Tel. 0382.23267 Fax 0382.307188
info@orthopiù.it

Arianto e la formazione continua in Marketing e Management in Odontoiatria

Anche quest'anno si aprono ufficialmente le iscrizioni al Corso Pratico Annuale di Management e sul Marketing odontoiatrico (CPA 2015/2016) realizzato e tenuto dal Prof. Antonio Pelliccia e al quale si possono iscrivere i titolari degli Studi dentistici, i Managers nel caso di Studi di grandi dimensioni, i collaboratori di segreteria ed eventualmente anche i collaboratori medici.

Il CPA - Corso Pratico Annuale è arrivato alla sua XIII° edizione, con più di 600 dentisti iscritti e il 100% di soddisfazione! Per 6 mesi nelle due sedi distinte di Roma e di Milano, avranno accesso al corso solo un numero selezionato di partecipanti, che potranno conoscere il metodo manageriale per la gestione delle risorse umane, economiche



e di mercato, attraverso una modalità di aggiornamento formativo motivante ed interattivo, ricco di casi pratici e di esempi concreti.

Quest'anno all'interno del CPA, una delle sei lezioni frontali sarà dedicata ad approfondire il tema del Controllo di Gestione.

Il CPA è frutto anche delle numerose consulenze che lo stesso Prof. Antonio Pelliccia

e gli esperti del Team Arianto svolgono con successo direttamente presso gli Studi odontoiatrici da circa 22 anni. Novità 2016 sono anche i progetti di Arianto in partnership con la Libera Università di Lingue e Comunicazione (IULM) per la realizzazione del corso "Un giorno di Marketing e Neuroscienze".

Arianto è vicino anche alle associazioni di categoria per questo ha acceso convenzioni

e sviluppato diversi progetti formativi con Andi Lombardia; con AISO - Associazione Italiana Studenti Odontoiatria e per la prima volta parteciperà al Congresso Nazionale della SIED - Società italiana di Ergonomia Dentale.


Arianto
Tel. 02.48000053
info@arianto.it

ORTHOeasy®

Con le nuove miniviti "Pal" è il sistema più completo per l'ancoraggio corticale!



L'utilizzo delle miniviti ORTHOeasy Pal consente un ancoraggio palatino dei dispositivi ortodontici estremamente semplice e reversibile, senza necessità di cementare. In questo modo l'apparecchiatura Frog, ad esempio, rende possibile la distalizzazione corporea molare e la retrazione degli incisivi senza cambiare la sede delle miniviti.



"Nuovi concetti e utilizzo dei moderni sistemi di ancoraggio"
 Traben-Trarbach (Germania), 22-23 aprile 2016
 Dott. Björn Ludwig Dott. Bettina Glasl



"Ancoraggio Scheletrico con TAD s: dalla Ricerca alla Pratica Clinica" - Corso teorico pratico
 Pavia, 14 novembre 2015
 Dott. Giorgio Iodice

Scarica online le brochure dei corsi: www.orthopiu.it

FORESTADENT®

GERMAN PRECISION IN ORTHODONTICS

Distributore esclusivo FORESTADENT per l'Italia:

OrthoPiù S.r.l. - Viale Libertà, 14/e - 27100 Pavia
 Tel 0382.23267 - Fax 0382.307188
 info@orthopiu.it - www.orthopiu.it



Forum Agenti Milano 2015 (26-27-28 novembre), la Fiera dei Colloqui di Ricerca Agenti di Commercio

La Manifestazione in cui domanda e offerta nel campo della rappresentanza commerciale si incontrano

Si preannuncia come l'edizione record la prossima tappa di Forum Agenti, che torna a Milano nell'ormai classico appuntamento di novembre, presso i padiglioni di Fiera Milano City.

La Fiera dei Colloqui di Ricerca Agenti di Commercio, unica al mondo nel suo genere, nella tappa milanese di quest'anno aprirà i battenti giovedì 26 novembre 2015, un giorno prima dell'inizio abituale della manifestazione e proseguirà come di consueto fino al sabato, per dare la possibilità a tutti gli agenti di commercio che interverranno di sostenere un colloquio di lavoro con le aziende che sono interessate a rappresentarle.

Saranno oltre 500 le aziende partecipanti alla Manifesta-



Colloqui di Ricerca Agenti di Commercio al Forum Agenti

zione per ospitare le quali gli organizzatori allestiranno uno spazio espositivo quasi raddoppiato rispetto all'anno precedente. Forum Agenti Milano 2015 si svolgerà, infatti, su uno spazio complessivo di 16.000

mq, dedicati interamente a colloqui di ricerca e selezione di personale nel campo commerciale e a seminari, convegni e workshop mirati alla figura degli agenti di commercio. L'obiettivo della Manifesta-

zione, che ad ogni edizione si propone di migliorare i suoi numeri, è da una parte quello di **aumentare esponenzialmente le opportunità e le offerte di lavoro per gli agenti di commercio** e dall'altra quello di agevolare le aziende **nell'instaurazione di nuove collaborazioni commerciali**.

Dalla prima edizione di Forum Agenti (2013) ad oggi 25.803 agenti di commercio e oltre 800 aziende hanno scelto di partecipare agli appuntamenti di Forum Agenti.

Sono le molteplici opportunità di business, la possibilità di concentrare in una sola giornata più colloqui di lavoro, il fitto programma di convegni, seminari e workshop dedica-

30 WATT

LA FORZA PER FARE DI PIÙ.



Bien Air⁺
Dental

SWISS  MADE

LA NUOVISSIMA
TURBINA
TORNADO

FINO A 3 ANNI DI GARANZIA
www.bienair-tornado.com

Bien-Air Italia s.r.l. Via Vaina 3 20122 Milano, Italy Tel. +39 02 58 32 12 51 Fax +39 02 58 32 12 53 ba-i@bienair.com

ti all'aggiornamento fiscale, legale, tributario e formativo degli agenti, il servizio di consulenze gratuite (la **Fondazione Enasarco** ha già confermato la sua partecipazione al Forum Agenti Milano 2015) a richiamare un così alto numero di visitatori.

La collaborazione di Forum Agenti con Agent321, il Bureau Internazionale degli Agenti, Rappresentanti e Distributori, conferisce alla manifestazione un carattere internazionale e porta in Fiera aziende estere alla ricerca di figure commerciali in Italia. Il Forum Agenti diventa così un'opportunità concreta per gli agenti di commercio di espandere i confini dei loro mandati di rappresentanza oltre il territorio nazionale.

Grazie ad un **accordo tra Forum Agenti e Infodent**, le aziende del settore dentale potranno

partecipare alla Manifestazione di Milano 2015 usufruendo di **condizioni particolarmente vantaggiose**.

Per tutte le informazioni sull'offerta è possibile contattare Infodent al numero 0761.39.33.27 o la Segreteria organizzativa del Forum Agenti al numero verde 800.86.16.16 (rif. offerta Infodent MI2015).



Forum Agenti vi aspetta a Fiera Milano City Ingresso Gate 4 - Viale Scarampo

Giovedì 26 novembre:

14.00-19.00

Venerdì 27 novembre:

09.30-19.00

Sabato 28 novembre:

09.30-14.00

Sei alla ricerca di nuovi agenti di commercio?

OFFERTA INFODENT!

APPROFITTA DELL'OFFERTA SPECIALE PER PARTECIPARE A FORUM AGENTI MILANO 2015

Chiama adesso e scopri le condizioni vantaggiose che ti abbiamo riservato!

Infodent - T. 0761.393327

Forum Agenti - ☎ 800.86.16.16

L'offerta resta valida fino al 30 Ottobre 2015 - Rif. Infodent MI2015

INFODENT®

PROTESICA COMPATIBILE



€ 49,00

Impianti



€ 39,00

Monconi angolati



€ 79,00

Locator
completi di cappette

Visita il nostro sito e-commerce, www.protesicacompatibile.com per vedere l'elenco completo dei nostri prodotti e relativi prezzi.



Titanium Component
Via Semeria, 20 • 20128 • Milano • Italy • Ph. (+39) 02 49.75.06.34
commerciale@titaniumcomponent.com - www.protesicacompatibile.com

Biennale Sirona, il percorso più innovativo nella storia della formazione

Sirona Italia presenta una road map di 24 mesi dedicata alla crescita professionale per affrontare insieme alla Community della Digital Dentistry i nuovi scenari dell'odontoiatria



Sonia Zanconato
Direttore Sirona Digital Academy

Sirona Dental System Italia, leader mondiale nella ricerca e sviluppo di tecnologia dentale e da sempre attenta alla formazione dei propri Users attraverso le attività di Sirona Digital Academy, lancia Biennale Sirona, il percorso completo a rete, un nuovo modo per aggiornare e approfondire le proprie conoscenze professionali integrando pratica e visione. La tecnologia è niente senza conoscenza, le migliori soluzioni creano nuove scenari solo attraverso l'abilità e la perizia di chi le adopera. È tenendo fede a questo principio fondamentale che da anni Sirona porta avanti momenti di formazione dedicata ai professionisti e ai propri utilizzatori: un circolo virtuoso dove l'innovazione del "Proven digital solution" Sirona parla di sé attraverso storie di successo, tramite ap-

plicazioni "rivoluzionarie" che pongono le basi per il futuro del panorama odontoiatrico. Dopo il successo del lancio del primo Master "Advance Training in Cerec Chairside Rehabilitation" e dello User Event dello scorso anno, Sirona rilancia con un nuovo percorso che accompagnerà i Professionisti a partire da novembre 2015 fino a novembre dell'anno successivo. Il primo appuntamento, l'**Application Day, è previsto per venerdì 13 novembre** in contemporanea a Verona e Catania, in cui verranno presentate due sessioni applicative: **Anterior Design per Verona e Prosthetic Implants per Catania**. Le due sedi Sirona saranno per l'occasione in collegamento attraverso la rete superando i confini della formazione tradizionale.

In particolare l'Application Day, il 13 novembre, vedrà la partecipazione straordinaria, in qualità di relatore, del **Prof. Dr. Albert Mehl** della Divisione of Computerized Restorative Dentistry Center of Medicine dell'Università di Zurigo che nella *Lectio Magistralis* porterà in evidenza le competenze maturate in anni di ricerche sul campo. Aggiornamento sulle tecniche Cad Cam, software biogenerici, articolazione virtuale e la nuova versione del CEREC 4.4 sono solo alcuni

dei temi che saranno affrontati all'interno di questa prima giornata di apertura dei lavori. L'appuntamento unisce il programma scientifico ad una sessione pratica in live surgery dove verrà realizzata la scansione intraorale, la stampa del Mock-up e la realizzazione del progetto software compreso il fresaggio dei restauri sotto l'egida del **Dr. Roberto Molinari e del Dr. Mauro Fazioni**. Verranno affrontati quindi, sia dal punto di vista teorico che pratico, i metodi di scansione intraorale avanzati, la pianificazione virtuale della linea del sorriso e progettazione software del gruppo frontale, così come la realizzazione dell'Anterior Planning Mock-up, tecniche di scansione software, protocolli di fresaggio e metodi di finalizzazione estetica nelle riabilitazioni dello stato dell'apparenza. In parallelo, a Catania, il **Prof. Tiziano Testori e il Dr. Fabio Scutellà** guideranno i partecipanti in un full day di approfondimento pratico sull'implantoprotesi dell'elemento singolo attraverso l'utilizzo di tecnologie digitali: utilizzo della scansione intraorale, fresaggio diretto in studio e finalizzazione estetica dei restauri. L'esercitazione pratica permetterà una sessione live su paziente per realizzare una scansione intraorale di un

abutment, la realizzazione di un progetto software di una corona avvitata e il fresaggio del restauro medesimo. A conclusione del percorso invece, **il 10 e 11 novembre 2016**, nel suggestivo scenario del Palazzo della Gran Guardia a **Verona**, è previsto l'**Innovation Summit** con l'esclusiva cena di gala come apice del momento conviviale e di condivisione dell'iniziativa. L'evento ospiterà a **Verona** i leader e gli storyteller nazionali e internazionali dell'odontoiatria, per costruire insieme a tutti i partecipanti e Users Sirona le traiettorie future ed esplorare nuovi scenari e benefici per la Community della Digital Dentistry. Due momenti immancabili di formazione, confronto, scambio di esperienze, conoscenza, prospettive future tra professionisti del settore che hanno abbracciato una filosofia, un modo di interpretare la professione, un approccio verso il paziente e si sentono parte di una Community!

Rimanete aggiornati e scaricate la brochure completa al seguente link: www.labiennalesirona.it

Info e iscrizioni: Segreteria organizzativa Sirona Digital Academy: Tel. 045 8281803 formazione@sirona.it

ADIN
DENTAL IMPLANT SYSTEMS LTD

Made in ISRAEL

Dental Pr Adin V. G. Verdi 10 B Baronissi (Sa) 089954103 – Info@dentalpradin.com www.dentalpradin.com

Verso Expodental Meeting 2016

Partnership prestigiose e contenuti importanti in vista di Expodental Meeting, la rassegna internazionale del dentale in Italia promossa da UNIDI dal 19 al 21 maggio del prossimo anno a Rimini Fiera.

Proseguono i lavori per la realizzazione di un programma scientifico nel segno dell'eccellenza, in grado di coinvolgere tutte le professionalità del settore.

In partnership con **Antlo**, la manifestazione ospiterà un congresso dedicato agli odontotecnici, che avrà tra i temi principali un simposio sulla ceramica, con relatori di statura internazionale in via di definizione.

Per quanto riguarda gli **odontoiatri**, risulta già confermata la presenza di due eccellenze italiane come il Prof. Tiziani

Testori e il Prof. Giovanni Zucchelli sotto la supervisione scientifica del Prof. Aldo Bruno Gianni.

Agli **igienisti** sarà destinato un evento riguardante le innovazioni scientifiche e tecnologiche a supporto della pratica clinica nel trattamento delle infezioni parodontali e peri-implantari.

Un'attenzione particolare sarà riservata **agli aspetti relazionali del rapporto fra medico e paziente**: i relatori dell'Accademia per lo Sviluppo Imprenditoriale dello Studio Dentistico terranno una serie

di seminari dedicati alla comunicazione in ogni fase di contatto tra paziente e studio dentistico.

Un approfondimento particolare sarà dedicato al preventivo come strumento cruciale attraverso cui lo studio può comunicare le proprie caratteristiche. Norberto Maccagno parlerà delle discriminanti che guidano la scelta del paziente tra studi monoprofessionali e cliniche odontoiatriche.

Infine, per la prima volta in fiera sarà possibile trovare **DDH Digital Dentist Health**, uno studio odontoiatrico e



**EXPO
DENTAL
MEETING**

share the future

un laboratorio odontotecnico completamente digitalizzati e funzionanti, con case histories e dimostrazioni live.

comunicazione@unidi.it
www.expodental.it




Corsi "Advances in Orthodontics" 2016/2017 presso l'Ospedale Pediatrico Bambino Gesù di Roma

I corsi sono rivolti a tutti coloro che desiderino seguire un percorso formativo che, partendo da concetti di base, arrivi ad affrontare anche gli argomenti più avanzati dell'ortodonzia contemporanea.

L'obiettivo è quello di offrire al professionista la capacità di trattare fin dall'inizio in maniera ottimale i casi ortodontici del proprio studio, dai più semplici ai più complessi.

Format innovativo
Percorso formativo base
Esercitazioni pratiche
Tutoraggio individuale
Sessioni alla poltrona
Frequenza in reparto
Casi ortodontici
Argomenti avanzati



Le iscrizioni sono aperte


tutte le informazioni sono online:

www.orthopiu.it www.facebook.com/straightwire



LA SEMPLICITÀ NELL'ECCELLENZA

CONO-IN



Connessione conometrica
con e senza vite passante =
platform switching e sigillo
batterico sempre
con un'unica
piattaforma protesica.



ACTIVE

3P ImplaFavourite s.r.l.

Via Martiri del XXI, 110 • 10064 PINEROLO (TO)
Tel. 0121.377004 • mobile +39 349 59 67 540
info@3p-impla.it • www.3p-impla.it

34° Congresso Nazionale SIE "Guardando al Futuro" Bologna – 5-7 Novembre 2015

Il **34° Congresso Nazionale SIE** è quest'anno ancora più ricco. Alle tradizionali sessioni con **Speakers di grande prestigio**, si affiancheranno infatti delle **Master Clinician** con delle dimostrazioni live e una sessione interamente dedicata alle **Tavole Cliniche**, oltre ai tradizionali premi SIE: il **Premio FRANCESCO RIITANO** riguarderà la presentazione di comunicazioni su temi endodontici con particolare attenzione a Strumentazione, Innovazione e Rispetto dell'anatomia, il **Premio RICCARDO GARBEROGLIO** eleggerà il migliore Lavoro Scientifico di Ricerca e il **Premio GIORGIO LAVAGNOLI** il miglior Case Report. Le **Relazioni**, che vedono tra gli Speaker Pio Bertani, Daniele Angerame & Matteo De Biasi, Giuseppe Cantatore, Filippo Cardinali & Roberto Fornara, Vittorio Franco, Arnaldo Castellucci, Elio Berutti, Emanuele Ambu, Carlo Prati, Massimo Giovarruscio, Eugenio Tosco, Mauro Rigolone & Damiano Pasqualini, Francesco Mangani & Claudio Pisacane (citati in ordine cronologico come da programma congressuale) forniranno una panoramica delle più recenti conoscenze su temi fondamentali per la nostra specialità. Di grande rilevanza la sessione di **Tavole Cliniche** che, anche se consuete negli ultimi congressi della SIE, mai come quest'anno saranno protagoniste della manifestazione: una sessione dedicata, nel **pomeriggio del Venerdì** che permetterà di migliorare e aggiornare diversi protocolli clinici. Gli argomenti delle 20 aree tematiche spazieranno da come posizionare la diga di gomma nei casi complessi, a come affrontare le emergenze endodontiche, per poi proseguire con la diagnosi endodontica, come effettuare

un incappucciamento diretto della polpa e arriveranno all'Endodonzia Pediatrica. In aggiunta si parlerà di come irrigare l'endodonto, della medicazione intermedia, di come otturare la porzione apicale con cementi a base MTA, di come otturare i canali con la guttaperca veicolata da carrier e di come otturare i canali con le tecniche della guttaperca a caldo. Per la sezione dei ritrattamenti si discuterà di come rimuovere le ritenzioni intracanalari, della CBCT nella risoluzione diagnostica dei casi complessi, di come rimuovere i diversi materiali da otturazione canalare e dei riassorbimenti radicolari. Inoltre verranno trattati i protocolli di ricostruzione post endodontica, le ritenzioni intracanalari e il ruolo del CAD/CAM chairside nel restauro post-endodontico. Per favorire i colleghi nella comunicazione in rete e per illustrare le migliori strategie di divulgazione una tavola clinica tratterà proprio dell'utilizzo dei social network per la professione. Infine Tavole Cliniche Istituzionali spiegheranno l'utilizzo del Microscopio in Endodonzia (AIOM) e come diventare Socio Attivo e Aggregato della SIE: scelta dei casi clinici, documentazione iconografica e presentazione. Insomma, anche quest'anno il 34° Congresso Nazionale SIE rappresenta un appuntamento imperdibile per chi si interessa di questa magnifica disciplina.

Segreteria Organizzativa SIE
Via Pietro Custodi, 3
20136 Milano
Tel. 02 8376799
Fax 02 89424876
segreteria.sie@me.com
segreteria.sie@pec.segreteriasie.it
www.endodonzia.it

CHE TAGLIA HA IL DOLORE DEI TUOI PAZIENTI?



SPIDIDOL SPIDIFEN

Ibuprofene sale di arginina



Se il tuo paziente ha un dolore di taglia media o forte prova **SPIDIDOL 400 mg** o **SPIDIFEN 600 mg**.

Possono agire già a partire da 5 minuti¹⁻².

Grazie all'arginina, l'Ibuprofene supera più velocemente l'ambiente gastrico agendo con più rapidità.

1. Spididol. Riassunto delle caratteristiche tecniche di prodotto
2. Spidifen. Riassunto delle caratteristiche tecniche di prodotto

RIASSUNTO DELLE CARATTERISTICHE DEL PRODOTTO - 1. DENOMINAZIONE DEL MEDICINALE - SPIDIDOL 400 mg granulato per soluzione orale gusto albicocca - SPIDIDOL 400 mg granulato per soluzione orale gusto menta-anice - SPIDIDOL 400 mg compresse rivestite con film - **2. COMPOSIZIONE QUALITATIVA E QUANTITATIVA** - SPIDIDOL 400 mg granulato per soluzione orale gusto albicocca - Una bustina contiene: **Principio attivo** Ibuprofene sale di arginina, pari a ibuprofene 400 mg - **Eccipienti:** Aspartame 60 mg, Saccarosio 1770 mg. Per l'elenco completo degli eccipienti, vedere paragrafo 6.1. **SPIDIDOL 400 mg granulato per soluzione orale gusto menta-anice.** Una bustina contiene: **Principio attivo** - Ibuprofene sale di arginina, pari a ibuprofene 400 mg - **Eccipienti:** Aspartame 25 mg, Saccarosio 1835 mg. Per l'elenco completo degli eccipienti, vedere paragrafo 6.1. **3. FORMA FARMACEUTICA** - Granulato per soluzione orale, compresse rivestite con film. **4. INFORMAZIONI CLINICHE** - **4.1 Indicazioni terapeutiche** - Dolori di varia origine e natura: mal di testa, mal di denti, nevralgie, dolori osteo-articolari e muscolari, dolori mestruali. Coadiuvante nel trattamento sintomatico degli stati febbrili ed influenzali. **4.2 Posologia e modo di somministrazione.** Adulti e ragazzi oltre i 12 anni: 1 compressa rivestita con film o 1 bustina, due-tre volte al giorno. La dose massima giornaliera non deve superare i 1200 mg al giorno. Anziani: I pazienti anziani dovrebbero attenersi ai dosaggi minimi sopraindicati. La compressa deve essere deglutita con un po' d'acqua. Il granulato va sciolto in un bicchiere d'acqua (50-100 ml) ed assunto subito dopo la preparazione della soluzione. Nel trattamento dei pazienti anziani la posologia deve essere attentamente stabilita dal medico che dovrà valutare una eventuale riduzione dei dosaggi sopraindicati. Insufficienza epatica: cautela deve essere adottata nel trattamento dei pazienti con funzionalità epatica ridotta. In tali pazienti è opportuno ricorrere al monitoraggio periodico dei parametri clinici e di laboratorio, specialmente in caso di trattamento prolungato (vedere par. 4.4). L'uso di SPIDIDOL è controindicato in pazienti con grave insufficienza epatica (vedere par. 4.3). Insufficienza renale: cautela deve essere adottata nel trattamento di pazienti con funzionalità renale ridotta. In tali pazienti è opportuno ricorrere al monitoraggio periodico dei parametri clinici e di laboratorio, specialmente in caso di trattamento prolungato (vedere par. 4.4). L'uso di SPIDIDOL è controindicato in pazienti con grave insufficienza renale (vedere par. 4.3). In adolescenti (di età compresa \geq 12 anni ai < 18 anni): nel caso l'uso del medicinale sia necessario per più di 3 giorni negli adolescenti, o nel caso di peggioramento della sintomatologia deve essere consultato il medico. Gli effetti indesiderati possono essere minimizzati con l'uso della più bassa dose efficace per la più breve durata possibile di trattamento che occorre per controllare i sintomi (vedere par. 4.4). **4.3 Controindicazioni** • Ipersensibilità al principio attivo o ad altre sostanze strettamente correlate da un punto di vista chimico e/o ad uno qualsiasi degli eccipienti. • Storia di emorragia gastrointestinale o perforazione relativa a precedenti trattamenti attivi o storia di emorragia/ulcera peptica ricorrente (due o più episodi distinti di dimostrata ulcerazione o sanguinamento). • Ulcera peptica attiva e ricorrente. • Sanguinamento gastrointestinale in atto. • Colite ulcerosa e morbo di Crohn. • Grave insufficienza epatica e/o renale. • Severa insufficienza cardiaca. • A causa della possibilità di reazioni allergiche crociate con acido acetilsalicilico o con altri farmaci antiinfiammatori non steroidei, il prodotto è controindicato nei pazienti nei quali detti farmaci inducono reazioni allergiche quali asma, orticaria, rinite, poliposi nasale, angioedema. • In caso di lupus eritematoso sistemico e malattie del collagene, prima dell'uso di SPIDIDOL deve essere consultato il medico curante. • Il granulato, in quanto contenente aspartame, è controindicato in pazienti affetti da fenilchetonuria. • Terzo trimestre di gravidanza (vedere par. 4.6). **4.4 Avvertenze speciali e opportune precauzioni d'impiego** - Gli effetti indesiderati possono essere minimizzati con l'uso della più bassa dose efficace per la più breve durata possibile di trattamento che occorre per controllare i sintomi (vedere par. 4.2 e i paragrafi sottostanti Rischi gastrointestinali e cardiovascolari). Un adeguato monitoraggio ed opportune istruzioni sono necessarie nei pazienti con anamnesi positiva per ipertensione o/o insufficienza cardiaca congestizia da lieve a moderata poiché in associazione al trattamento con i FANS sono stati riscontrati ritenzione di liquidi ed edema. Studi clinici e dati epidemiologici suggeriscono che l'uso di ibuprofene, specialmente ad alti dosaggi (2400 mg/die) e per trattamenti di lunga durata, può essere associato ad un modesto aumento del rischio di eventi trombotici arteriosi (p.es. infarto del miocardio o ictus). In generale, gli studi epidemiologici non suggeriscono che basse dosi di ibuprofene (per es. \leq 1200 mg/die) siano associate ad un aumentato rischio di infarto del miocardio. I pazienti con ipertensione non controllata, insufficienza cardiaca congestizia, cardiopatia ischemica accertata, malattia arteriosa periferica e/o malattia cerebrovascolare devono essere trattati con ibuprofene soltanto dopo attenta considerazione. Analoghe considerazioni devono essere effettuate prima di iniziare un trattamento di lunga durata in pazienti con fattori di rischio per eventi cardiovascolari (p. es. ipertensione, iperlipidemia, diabete mellito, fumo). L'uso di SPIDIDOL deve essere evitato in concomitanza di FANS, inclusi gli inibitori selettivi della COX-2. Negli adolescenti disidratati esiste il rischio di alterazione della funzionalità renale. Anziani: i pazienti anziani hanno un aumento della frequenza di reazioni avverse ai FANS, specialmente emorragie e perforazioni gastrointestinali, che possono essere fatali (vedi par. 4.2). Emorragia gastrointestinale, ulcerazione e perforazione: durante il trattamento con tutti i FANS, in qualsiasi momento, con o senza sintomi di preavviso o precedente storia di gravi eventi gastrointestinali, sono state riportate emorragia gastrointestinale, ulcerazione e perforazione, che possono essere fatali. Negli anziani e in pazienti con storia di ulcera, soprattutto se complicata da emorragia o perforazione (vedi par. 4.3), il rischio di emorragia gastrointestinale, ulcerazione o perforazione è più alto con dosi aumentate di FANS. Questi pazienti devono iniziare il trattamento con la più bassa dose disponibile. L'uso concomitante di agenti protettivi (misoprostolo o inibitori di pompa protonica) deve essere considerato per questi pazienti e anche per pazienti che assumono basse dosi di aspirina o altri farmaci che possono aumentare il rischio di eventi gastrointestinali (vedi sotto e par. 4.5). Pazienti con storia di tossicità gastrointestinale, in particolare anziani, devono riferire qualsiasi sintomo gastrointestinale inusuale (soprattutto emorragia gastrointestinale) in particolare nelle fasi iniziali del trattamento. A dosi giornaliere superiori a 1000 mg l'ibuprofene può prolungare il tempo di emorragia. Cautela deve essere prestata ai pazienti che assumono farmaci concomitanti che potrebbero aumentare il rischio di ulcerazione o emorragia, come corticosteroidi orali, anticoagulanti come warfarin, inibitori selettivi del reuptake della serotonina o agenti antiaggreganti come l'aspirina (vedere par. 4.5). Quando si verifica emorragia o ulcerazione gastrointestinale in pazienti che assumono SPIDIDOL il trattamento deve essere sospeso. I FANS devono essere somministrati con cautela nei pazienti con una storia di malattia gastrointestinale (colite ulcerosa, morbo di Crohn) poiché tali condizioni possono essere esacerbate (vedere par. 4.8). Gravi reazioni cutanee alcune delle quali fatali, includenti dermatite esfoliativa, sindrome di Stevens-Johnson e necrolisi tossica epidermica, sono state riportate molto raramente in associazione con l'uso dei FANS (vedi par. 4.8). Nelle prime fasi della terapia i pazienti sembrano essere a più alto rischio: l'insorgenza della reazione si verifica nella maggior parte dei casi entro il primo mese di trattamento. SPIDIDOL deve essere interrotto alla prima comparsa di rash cutaneo, lesioni della mucosa o qualsiasi altro segno di ipersensibilità. Reazioni epatotossiche possono verificarsi nel quadro delle reazioni di ipersensibilità generalizzata. Cautela deve essere adottata nel trattamento di pazienti con precedenti di broncospasmo specie se a seguito dell'uso di altri farmaci, ed in quelli con funzionalità renale e/o epatica o cardiaca ridotta. In tali pazienti è opportuno ricorrere al monitoraggio periodico dei parametri clinici e di laboratorio, specialmente in caso di trattamento prolungato (vedere par. 4.2). Il lupus eritematoso sistemico o altre affezioni del collagene, costituiscono fattori di rischio per gravi manifestazioni di ipersensibilità generalizzata. Essendosi rilevate, anche se molto raramente, alterazioni oculari in corso di trattamento con ibuprofene, si raccomanda in caso di insorgenza di disturbi della vista di interrompere il trattamento e di effettuare un esame oftalmologico. L'uso di SPIDIDOL, come di qualsiasi farmaco inibitore della sintesi delle prostaglandine e della cicloossigenasi è sconsigliato nelle donne che intendono iniziare una gravidanza. La somministrazione di SPIDIDOL dovrebbe essere sospesa nelle donne che hanno problemi di fertilità o che sono sottoposte a indagini sulla fertilità (vedere par. 4.6). Per la presenza di saccarosio, i pazienti affetti da rari problemi ereditari di intolleranza al fruttosio, da malassorbimento di glucosio-galattosio o insufficienza di sucralasi-isomaltasi non devono assumere questo medicinale. SPIDIDOL contiene 56,96 mg e 82,62 mg di sodio rispettivamente per le confezioni di granulato e di compresse. Tali informazioni dovrebbero essere tenute in considerazione in caso di pazienti che stanno effettuando una dieta a basso contenuto di sodio. **4.5 Interazioni con altri medicinali e altre forme di interazione** - Diuretici, ACE inibitori e antagonisti dell'angiotensina II: I FANS possono ridurre l'effetto dei diuretici e di altri farmaci antiipertensivi. In alcuni pazienti un funzione renale compromessa (per esempio pazienti disidratati o pazienti anziani con funzione renale compromessa) la co-somministrazione di un ACE inibitore o di un antagonista dell'angiotensina II e di agenti che inibiscono il sistema della ciclo-ossigenasi può portare ad un ulteriore deterioramento della funzione renale, che comprende una possibile insufficienza renale acuta, generalmente reversibile. Queste interazioni devono essere considerate in pazienti che assumono SPIDIDOL in concomitanza con ACE inibitori o antagonisti dell'angiotensina II. Quindi, la combinazione deve essere somministrata con cautela, specialmente nei pazienti anziani. I pazienti devono essere adeguatamente idratati e deve essere preso in considerazione il monitoraggio della funzione renale dopo l'inizio della terapia concomitante. Corticosteroidi: aumento del rischio di ulcerazione o emorragia gastrointestinale (vedere par. 4.4). Anticoagulanti: i FANS possono aumentare gli effetti degli anticoagulanti, come il warfarin (vedere par. 4.4). Il tempo di protrombina deve essere tenuto attentamente sotto controllo durante le prime settimane del trattamento combinato e il dosaggio degli anticoagulanti può richiedere un aggiustamento. Agenti antiaggreganti e inibitori selettivi del reuptake della serotonina (SSRIs): aumento del rischio di emorragia gastrointestinale (vedere par. 4.4). Si può verificare una riduzione dell'efficacia dei diuretici tiazidici, probabilmente a causa della ritenzione di sodio associata all'inibizione della prostaglandin sintetasi a livello renale. L'effetto ipotensivo dei beta-bloccanti può essere ridotto. L'associazione con aspirina o altri FANS va evitata, l'ibuprofene può infatti ridurre l'effetto cardioprotettivo dell'acido acetilsalicilico se assunto contemporaneamente. Dati sperimentali indicano che l'ibuprofene può inibire gli effetti dell'aspirina a basse dosi sull'aggregazione piastrinica quando i farmaci sono somministrati in concomitanza. Tuttavia, l'esiguità dei dati e le incertezze relative alla loro applicazione alla situazione clinica non permettono di trarre delle conclusioni definitive per l'uso continuativo di ibuprofene sembra che non vi siano effetti clinicamente rilevanti dall'uso occasionale dell'ibuprofene (vedere par. 5.1). Vengono riportati in letteratura casi isolati di elevati livelli plasmatici di digossina, fenitoina e litio come risultato della terapia combinata con ibuprofene. **4.6 Gravidanza ed allattamento** - Gravidanza. L'inibizione della sintesi di prostaglandine può interessare negativamente la gravidanza e/o lo sviluppo embrio/fetale. Risultati di studi epidemiologici suggeriscono un aumentato rischio di aborto e di malformazione cardiaca e di gastroschisi dopo l'uso di un inibitore della sintesi delle prostaglandine nelle prime fasi della gravidanza. Il rischio assoluto di malformazioni cardiache aumentava da meno dell'1%, fino a circa 1,5%. E' stato ritenuto che il rischio aumenta con la dose e la durata della terapia. Negli animali, la somministrazione di inibitori della sintesi di prostaglandine ha mostrato di provocare un aumento della perdita di pre e post-impianto e di mortalità embrione-fetale. Inoltre, un aumento di incidenza di varie malformazioni, inclusa quella cardiovascolare, è stato riportato in animali a cui erano stati somministrati inibitori di sintesi delle prostaglandine, durante il periodo organogenetico. Durante il primo e secondo trimestre di gravidanza, SPIDIDOL non deve essere

somministrato se non in casi strettamente necessari. Se SPIDIDOL è usato da una donna in attesa di concepimento, o durante il primo e secondo trimestre di gravidanza, la dose e la durata del trattamento devono essere mantenute le più basse possibili. Durante il terzo trimestre di gravidanza, tutti gli inibitori della sintesi di prostaglandine possono esporre il feto a: - tossicità cardiopolmonare (con chiusura prematura del dotto arterioso e ipertensione polmonare); - disfunzione renale, che può progredire in insufficienza renale con oligo-idroamnios; la madre e il neonato, alla fine della gravidanza, a: - possibile prolungamento del tempo di sanguinamento, ed effetto antiaggregante che può occorrere a dosi molto basse; - inibizione delle contrazioni uterine risultanti in ritardo o prolungamento del travaglio. Conseguentemente, SPIDIDOL è controindicato durante il terzo trimestre di gravidanza. E' da sconsigliare inoltre l'uso del prodotto durante l'allattamento e nell'infanzia. **4.7 Effetti sulla capacità di guidare veicoli e sull'uso di macchinari.** A causa della possibile insorgenza di sonnolenza, vertigini e depressione, SPIDIDOL può compromettere la capacità di guidare veicoli e l'uso di macchinari. Dovrebbero usare cautela quei pazienti la cui attività richiede vigilanza nel caso che essi notassero sonnolenza, vertigine o depressione durante la terapia con ibuprofene. **4.8 Effetti indesiderati.** Gli effetti indesiderati sono principalmente legati all'effetto farmacologico dell'ibuprofene sulla sintesi delle prostaglandine. **Patologie gastrointestinali:** gli eventi avversi più comunemente osservati sono di natura gastrointestinale. Possono verificarsi ulcere peptiche, perforazione o emorragia gastrointestinale, a volte fatale, in particolare negli anziani (vedere par. 4.4). Dopo somministrazione di SPIDIDOL sono stati riportati: nausea, vomito, diarrea, flatulenza, costipazione, dispepsia, dolore addominale, pirosi gastrica, melena, ematemesi, stomatite ulcerativa, esacerbazione di colite e del morbo di Crohn (vedere par. 4.4). Meno frequentemente sono state osservate gastriti. **Patologie della cute e del tessuto sottocutaneo:** Reazioni bolose includenti Sindrome di Stevens-Johnson e Necrolisi Tossica Epidermica (molto raramente). **Patologie cardiache e vascolari:** In associazione al trattamento con FANS sono state riportate edema, ipertensione e insufficienza cardiaca. Studi clinici e dati epidemiologici suggeriscono che l'uso di ibuprofene, specialmente ad alte dosi (2400 mg/die) e per trattamenti di lunga durata, può essere associato ad un modesto aumento del rischio di eventi trombotici arteriosi (p.es. infarto del miocardio o ictus) (vedere par. 4.4). Si riporta di seguito una tabella relativa alla frequenza degli eventi avversi: **Frequenza: molto comune ($\geq 1/10$); comune ($\geq 1/100$, $< 1/10$); non comune ($\geq 1/1000$, $< 1/100$); rara ($\geq 1/10000$, $< 1/1000$); molto rara ($< 1/10000$); non nota (non può essere stimata da dati a disposizione).** **Classificazione per organi e sistemi, Frequenza - Patologie gastrointestinali,** Dispepsia, diarrea- Molto comune. Dolori addominali, pirosi gastrica, nausea, flatulenza, fastidio addominale - Comune. Ulcere peptiche, emorragia gastrointestinale, vomito, melena, gastrite, stomatite- Non comune. Perforazione gastrointestinale, costipazione, ematemesi, stomatite ulcerativa, esacerbazione di colite e morbo di Crohn - Rara - **Patologie sistemiche e condizioni relative alla sede di somministrazione** - Edema, febbre - Non nota. **Patologie cardiache** - Insufficienza cardiaca - Non nota - **Patologie vascolari,** ipertensione, trombosi arteriosa - Non noto - **Patologie del sistema nervoso** - Cefalea, vertigine - Comune. Confusione, sonnolenza - Non comune. Depressione, reazione psicotica - Non nota. Obnubilamento del sensorio, meningismo - Molto rara. **Patologie dell'orecchio e del labirinto** - Tinnito - Rara. **Patologie dell'occhio** - Visione confusa, ambliopia - Rara. **Patologie della cute e del tessuto sottocutaneo** - Rash cutaneo - Comune. Prurito, orticaria, porpora, angioedema, esantema - Non comune. Dermatosi bollose (eritema multiforme, dermatite esfoliativa, sindrome di Stevens-Johnson e Necrolisi Tossica Epidermica), vasculite allergica - Molto rara. **Patologie del sistema emolinfopoietico** - Trombocitopenia, agranulocitosi, anemia aplastica, granulocitopenia, anemia emolitica - Rara. **Patologie renali e urinarie,** Ematuria, disuria - Rara. Nefrite interstiziale, necrosi papillare, insufficienza renale, insufficienza renale acuta - Molto rara. **Patologie epatobiliari** - Disturbi epatici, ittero - Rara. **Esami diagnostici** - Alterazione della funzionalità epatica (transaminasi aumentate), disturbo della visione dei colori - Rara. Perforazione gastrointestinale, costipazione, ematemesi, stomatite ulcerativa, esacerbazione di colite e morbo di Crohn - Rara. **Disturbi del sistema immunitario** - Reazioni allergiche - Non comune. Anafilassi - Rara. **Infezioni ed infestazioni** - Aggravamento delle reazioni cutanee - Non nota. **Patologie respiratorie, toraciche e mediastiniche** - Asma, aggravamento di asma, broncospasmo, dispnea - Non comune. **Patologie del sistema muscolo-scheletrico e del tessuto connettivo** - Rigidità muscolo-scheletrica - Non nota. **Disturbi del metabolismo e della nutrizione** - Uricemia aumentata, ritenzione di sodio e di liquidi o edema - Non nota. **Patologie dell'apparato riproduttivo e della mammella** - Disturbo mestruale - Non nota. La comparsa di effetti indesiderati nel corso del trattamento, impone l'immediata sospensione della terapia e la consultazione del medico curante. **4.9 Sovradosaggio** - Gran parte dei casi di sovradosaggio sono asintomatici. Quando presenti, le manifestazioni principali di intensità moderata includono dolore addominale, nausea, vomito, letargia, sonnolenza, cefalea, tinnito e atassia. Le manifestazioni più severe includono apnea, insufficienza respiratoria acuta, acidosi metabolica, coma, crisi epilettiche, insufficienza renale acuta, rhabdomiolisi, ipotensione e ipotermia. L'inizio della sintomatologia generalmente si evidenzia entro 4 ore. In caso di sovradosaggio è indicata lavanda gastrica, correzione degli elettroliti ematici. Non esiste un antidoto specifico per ibuprofene. In caso di sovradosaggio da FANS i pazienti vanno gestiti con terapie sintomatiche e di supporto. Dato il grado elevato di legame di ibuprofene alle proteine plasmatiche (fino al 99%), è improbabile che la dialisi risulti utile in caso di sovradosaggio, così come la diuresi forzata e l'alcalinizzazione delle urine. Occorre monitorare la funzionalità renale ed epatica. **5. PROPRIETA' FARMACOLOGICHE - 5.1 Proprietà farmacodinamiche** - Codice ATC: M01AE01 - Categoria farmacoterapeutica: farmaci antinfiammatori/antireumatici non steroidei. Ibuprofene è un analgesico-antinfiammatorio di sintesi, dotato inoltre di spiccata attività antipiretica. Chimicamente è il capostipite dei derivati fenilpropionici ad attività antinfiammatoria. L'attività analgesica è di tipo non narcotico. Come per altri antinfiammatori non steroidei, il meccanismo d'azione dell'ibuprofene è legato all'inibizione reversibile dell'enzima ciclo-ossigenasi (COX), responsabile della conversione dell'acido arachidonico in endoperossidi ciclici, tale da ridurre la sintesi dei trombossani (TXA2), prostaciclina (PGI2) e prostaglandine (PG). Dati sperimentali indicano che l'ibuprofene può inibire gli effetti dell'aspirina a basse dosi sull'aggregazione piastrinica quando i farmaci sono somministrati in concomitanza. In uno studio, dopo la somministrazione di una singola dose di 400 mg di ibuprofene, assunto entro 8 ore prima e dopo 30 minuti dalla somministrazione di aspirina (81 mg), si è verificata una diminuzione dell'effetto dell'ASA sulla formazione di trombossano e sull'aggregazione piastrinica. Tuttavia, l'esiguità dei dati e le incertezze relative alla loro applicazione alla situazione clinica non permettono di trarre delle conclusioni definitive per l'uso continuativo di ibuprofene; sembra che non vi siano effetti clinicamente rilevanti dall'uso occasionale dell'ibuprofene. **5.2 Proprietà farmacocinetiche** - Assorbimento Ibuprofene (derivato dell'acido fenilpropionico) è un composto racemico in cui l'enantiomero S(+) possiede quasi tutta l'attività farmacologica. SPIDIDOL, con la presenza di un aminoacido basico quale l'arginina, permette la solubilizzazione dell'ibuprofene e garantisce un ottimo e rapido assorbimento del componente attivo dopo somministrazione orale. Esperienze nell'uomo hanno evidenziato che SPIDIDOL, nuova preparazione di ibuprofene, permette, rispetto alle forme farmaceutiche tradizionali, un assorbimento del farmaco più rapido (il picco delle concentrazioni è più precoce) con una biodisponibilità plasmatica significativamente più elevata nella prima ora successiva alla somministrazione del farmaco. Infatti il picco della concentrazione plasmatica viene raggiunto approssimativamente in 15-30' e livelli plasmatici si evidenziano dopo solo 5-10 minuti dalla somministrazione orale. Questo aspetto si presenta vantaggioso specialmente in quelle condizioni cliniche (p. es. dolore intenso) nelle quali è preferibile un effetto analgesico particolarmente pronto. Distribuzione - Il volume di distribuzione è di 0,8-0,11 l/kg. L'ibuprofene diffonde lentamente nel liquido sinoviale, raggiungendo concentrazioni notevolmente più basse rispetto a quelle plasmatiche misurate nel medesimo periodo. Il legame alle proteine plasmatiche, principalmente con albumina, è del 99%. Metabolismo La sede principale del metabolismo è il fegato, dove ibuprofene viene convertito in derivati idrossilati [(+)-2-(p-[2-idrossipropilmetil-propil]fenil)acido propionico], carbossilasi [(+)-2-(p-[2-carbossipropil]fenil)acido propionico] e relativi coniugati β -1-0 glucuronici, tutti inattivi. Eliminazione - L'eliminazione di ibuprofene è prevalentemente renale sottoforma di metaboliti inattivi. L'emivita dell'ibuprofene è circa 1,8-2 ore. La somministrazione di SPIDIDOL non ha evidenziato fenomeni di accumulo del farmaco o dei suoi metaboliti e l'escrezione è praticamente completa dopo 24 ore. **5.3 Dati preclinici di sicurezza** - Studi relativi alla valutazione della tossicità preclinica subcronica e cronica nell'animale da esperimento hanno mostrato lesione e ulcerazioni del tratto gastrointestinale. Studi nel ratto e nel topo non hanno evidenziato effetti carcinogenici dell'ibuprofene. Non vi sono ulteriori informazioni su dati preclinici oltre a quelle già riportate in altre parti di questo Riassunto delle Caratteristiche del Prodotto (vedere par.4.6). **6. INFORMAZIONI FARMACOTECNICHE - 6.1 Elenco degli eccipienti** - Granulato per soluzione orale gusto albicocca: l-Arginina, Sodio bicarbonato, Saccharina sodica, Aspartame, Gusto albicocca, Saccarosio. Granulato per soluzione orale gusto menta-anice: l-Arginina, Sodio bicarbonato, Saccharina sodica, Aspartame, Gusto menta, Gusto anice, Saccarosio. Compresse rivestite con film: l-Arginina, Sodio bicarbonato, Crospovidone, Magnesio stearato, Idrossipropilmetilcellulosa, Saccarosio, Titanio biossido, Polietilenglicole. **6.2 Incompatibilità** - Non sono note incompatibilità chimico-fisiche dell'ibuprofene verso altri componenti. - **6.3 Periodo di validità** - Bustine: 3 anni, a confezione integro. Compresse rivestite con film: 36 mesi a temperatura non superiore a 30°C. **6.4 Speciali precauzioni per la conservazione** - Compresse: conservare a temperatura non superiore a 30°C. **6.5 Natura e contenuto del contenitore** - Bustine in accoppiato carta-alluminio-politene. SPIDIDOL 400 mg granulato per soluzione orale gusto albicocca: scatola da 12 bustine - Bustine in accoppiato carta-alluminio-politene. SPIDIDOL 400 mg granulato per soluzione orale gusto menta-anice: scatola da 12 bustine Blister in alluminio-polietilene-poliamide - SPIDIDOL 400 mg compresse rivestite con film: scatola da 3, 6, 12, 20, 24 e 30 compresse. **6.6 Istruzioni per l'impiego e la manipolazione** Nessuna istruzione particolare. **7. TITOLARE DELL'AUTORIZZAZIONE ALL'IMMISSIONE IN COMMERCIO** ZAMBON ITALIA s.r.l. - Via Lillo del Duca, 10 - 20091 Bresso (MI) - codice fiscale n. 03804220154. **8. NUMERO DELLE AUTORIZZAZIONI ALL'IMMISSIONE IN COMMERCIO** - SPIDIDOL 400 mg granulato per soluzione orale gusto albicocca 12 bustine - AIC n. 039600022 SPIDIDOL 400 mg granulato per soluzione orale gusto menta-anice 12 bustine - AIC n. 039600034 - SPIDIDOL 400 mg compresse rivestite con film - 3 compresse - AIC n. 039600059 SPIDIDOL 400 mg compresse rivestite con film - 6 compresse - AIC n. 039600046 - SPIDIDOL 400 mg compresse rivestite con film - 12 compresse - AIC n. 039600010 - SPIDIDOL 400 mg compresse rivestite con film - 20 compresse - AIC n. 039600061 - SPIDIDOL 400 mg compresse rivestite con film - 24 compresse - AIC n. 039600073 - SPIDIDOL 400 mg compresse rivestite con film - 30 compresse - AIC n. 039600085. **9. DATA DI PRIMA AUTORIZZAZIONE/RINNOVO DELL'AUTORIZZAZIONE** - Bustine gusto albicocca: Prima autorizzazione: 01.06.1993 - Bustine gusto menta-anice: Prima autorizzazione: 27.02.2012. Compresse rivestite con film: Confezione da 3 compresse. Prima autorizzazione: 17.09.2012. Confezione da 6 compresse. Prima autorizzazione: 17.09.2012. Confezione da 12 compresse. Prima autorizzazione: 08.07.2002. Confezione da 20 compresse. Prima autorizzazione: maggio 2014. Confezione da 24 compresse. Prima autorizzazione: maggio 2014. Confezione da 30 compresse. Prima autorizzazione: maggio 2014. Rinnovo dell'autorizzazione: 07.03.2015. **10. DATA DI REVISIONE DEL TESTO** - 14 gennaio 2015. **Informazioni fornite ai sensi del Decreto Legislativo n.219, Art 119, comma 3:** Medicinale non soggetto a prescrizione medica/medicinale da banco o di automedicazione • SPIDIDOL 400 mg granulato per soluzione orale gusto albicocca 12 bustine - AIC n. 039600022 • SPIDIDOL 400 mg granulato per soluzione orale gusto menta-anice 12 bustine - AIC n. 039600034 • SPIDIDOL 400 mg compresse rivestite con film - 3 compresse - AIC n. 039600059 - non in commercio • SPIDIDOL 400 mg compresse rivestite con film - 6 compresse - AIC n. 039600046 - non in commercio • SPIDIDOL 400 mg compresse rivestite con film - 12 compresse - AIC n. 039600010 • SPIDIDOL 400 mg compresse rivestite con film - 20 compresse - AIC n. 039600061 - non in commercio • SPIDIDOL 400 mg compresse rivestite con film - 24 compresse - AIC n. 039600073 - non in commercio • SPIDIDOL 400 mg compresse rivestite con film - 30 compresse - AIC n. 039600085 - non in commercio.

SPIDIFEN 600 mg - 400 mg

RIASSUNTO DELLE CARATTERISTICHE DEL PRODOTTO - 1. DENOMINAZIONE DEL MEDICINALE - SPIDIFEN 400 mg Granulato per soluzione orale gusto albicocca, SPIDIFEN 600 mg Granulato per soluzione orale gusto albicocca, SPIDIFEN 600 mg Granulato per soluzione orale gusto menta-anice, SPIDIFEN 400 mg Compresse rivestite con film. **2. COMPOSIZIONE QUALITATIVA E QUANTITATIVA** - SPIDIFEN 400 mg Granulato per soluzione orale gusto albicocca. Una bustina contiene: **Principio attivo** - Ibuprofene sale di arginina, pari a ibuprofene 400 mg. SPIDIFEN 600 mg Granulato per soluzione orale gusto albicocca. Una bustina contiene: **Principio attivo** - ibuprofene sale di arginina, pari a ibuprofene 600 mg. SPIDIFEN 600 mg Granulato per soluzione orale gusto menta-anice - Una bustina contiene: **Principio attivo** - ibuprofene sale di arginina, pari a ibuprofene 600 mg. SPIDIFEN 400 mg Compresse rivestite con film - Una compressa rivestita con film contiene: **Principio attivo** Ibuprofene sale di arginina, pari a ibuprofene 400 mg. Per l'elenco completo degli eccipienti, vedere paragrafo 6.1.

3. FORMA FARMACEUTICA Granulato per soluzione orale, compresse rivestite con film. **4. INFORMAZIONI CLINICHE - 4.1 Indicazioni terapeutiche - Trattamento del dolore:** mal di testa, mal di denti, dolori mestruali, nevralgie, dolori osteoarticolari e muscolari, dolori da episiotomia e post-partum, dolore da avulsioni dentarie, dolore post-operatorio, dolore causato da piccole lesioni o traumatismi. **Forme di reumatismo infiammatorio:** artrite reumatoide, spondilite anchilosante, morbo di STILL. **Forme di reumatismo degenerativo:** osteoartrite (artrosi cervicale, dorsale, lombare, gonartrosi, coxartrosi, poliartrite, ecc.).

Forme reumatiche extra articolari: tendiniti, fibrositi, borsiti, mialgie, lombaggine, periartrite scapolo-omerale, sciatalgie, radicolonevriti. **4.2 Posologia e modo di somministrazione.** L'uso del prodotto è limitato a pazienti adulti. Bustine e compresse da 400 mg: 2-4 al dì a giudizio del medico. Bustine da 600 mg: 1-3 al dì a giudizio del medico. La dose massima giornaliera non deve superare i 1800 mg. In reumatologia, per migliorare la rigidità mattutina, si consiglia di somministrare la prima dose giornaliera al risveglio del paziente e le dosi successive durante o dopo i pasti. Il contenuto della bustina deve essere sciolto in un bicchiere d'acqua (50-100 ml) ed assunto subito dopo la preparazione della soluzione. La compressa deve essere deglutita con un po' d'acqua. Nel trattamento di pazienti anziani la posologia deve essere attentamente stabilita dal medico che dovrà valutare una eventuale riduzione dei dosaggi sopraindicati. Insufficienza epatica: cautela deve essere adottata nel trattamento di pazienti con funzionalità epatica ridotta. In tali pazienti è opportuno ricorrere al monitoraggio periodico dei parametri clinici e di laboratorio, specialmente in caso di trattamento prolungato (vedere par. 4.4). L'uso di SPIDIFEN è controindicato in pazienti con grave insufficienza epatica (vedere par. 4.3). Insufficienza renale: cautela deve essere adottata nel trattamento di pazienti con funzionalità renale ridotta. In tali pazienti è opportuno ricorrere al monitoraggio periodico dei parametri clinici e di laboratorio, specialmente in caso di trattamento prolungato (vedere par. 4.4). L'uso di SPIDIFEN è controindicato in pazienti con grave insufficienza renale (vedere par. 4.3). Gli effetti indesiderati possono essere minimizzati con l'uso della più bassa dose efficace per la più breve durata possibile di trattamento che occorre per controllare i sintomi (vedere par. 4.4).

4.3 Controindicazioni - Ipersensibilità al principio attivo o ad altre sostanze strettamente correlate da un punto di vista chimico e/o ad uno qualsiasi degli eccipienti. • Storia di emorragia gastrointestinale o perforazione relativa a precedenti trattamenti attivi o storia di emorragia/ulcera peptica ricorrente (due o più episodi distinti di dimostrata ulcerazione o sanguinamento). • Ulcera peptica attiva e ricorrente. • Sanguinamento gastrointestinale in atto. • Colite ulcerosa e morbo di Crohn. • Grave insufficienza epatica e/o renale. • Severa insufficienza cardiaca. • A causa della possibilità di reazioni allergiche crociate con acido acetilsalicilico o con altri farmaci antiinfiammatori non steroidei, il prodotto è controindicato nei pazienti nei quali detti farmaci inducono reazioni allergiche quali asma, orticaria, rinite, poliposi nasale, angioedema.

In caso di lupus eritematoso sistemico e malattie del collagene, prima dell'uso di SPIDIFEN deve essere consultato il medico curante. • Il granulato, in quanto contenente aspartame, è controindicato in pazienti affetti da fenilchetonuria. • Terzo trimestre di gravidanza (vedere par. 4.6). **4.4 Avvertenze speciali e precauzioni d'impiego** - Gli effetti indesiderati possono essere minimizzati con l'uso della più bassa dose efficace per la più breve durata possibile che occorre per controllare i sintomi (vedere par. 4.2) e i paragrafi sottostanti Rischi gastrointestinali e cardiovascolari. Un adeguato monitoraggio ed opportune istruzioni sono necessarie nei pazienti con anamnesi positiva per ipertensione e/o insufficienza cardiaca congestizia da lieve a moderata poiché in associazione al trattamento con FANS sono stati riscontrati ritenzione di liquidi ed edema. Studi clinici e dati epidemiologici suggeriscono che l'uso di ibuprofene, specialmente ad alti dosaggi (2400 mg/giorno) e per trattamenti di lunga durata, può essere associato ad un modesto aumento del rischio di eventi trombotici arteriosi (p.es. infarto del miocardio o ictus). In generale, gli studi epidemiologici non suggeriscono che basse dosi di ibuprofene (per es. \leq 1200 mg/giorno) siano associate ad un aumentato rischio di infarto del miocardio. I pazienti con ipertensione non controllata, insufficienza cardiaca congestizia, cardiopatia ischemica accertata, malattia arteriosa periferica e/o malattia cerebrovascolare devono essere trattati con ibuprofene soltanto dopo attenta considerazione. Analoghe considerazioni devono essere effettuate prima di iniziare un trattamento di lunga durata in pazienti con fattori di rischio per eventi cardiovascolari (p. es. ipertensione, iperlipidemia, diabete mellito, fumo). L'uso di SPIDIFEN deve essere evitato in concomitanza di FANS, inclusi gli inibitori selettivi della COX-2. Anziani: i pazienti anziani hanno un aumento della frequenza di reazioni avverse ai FANS, specialmente emorragie e perforazioni gastrointestinali, che possono essere fatali (vedere par. 4.2). Emorragia gastrointestinale, ulcerazione e perforazione: durante il trattamento con tutti i FANS, in qualsiasi momento, con o senza sintomi di preavviso o precedente storia di gravi eventi gastrointestinali, sono state riportate emorragie gastrointestinali, ulcerazione e perforazione, che possono essere fatali. Negli anziani e in pazienti con storia di ulcera, soprattutto se complicata da emorragia o perforazione (vedi par. 4.3), il rischio di emorragia gastrointestinale, ulcerazione o perforazione è più alto con dosi aumentate di FANS. Questi pazienti devono iniziare il trattamento con la più bassa dose disponibile. L'uso concomitante di agenti protettori (misoprostolo o inibitori di pompa protonica) deve essere considerato per questi pazienti e anche per pazienti che assumono basse dosi di aspirina o altri farmaci che possono aumentare il rischio di eventi gastrointestinali (vedere sotto e par. 4.5). Pazienti con storia di tossicità gastrointestinale, in particolare anziani, devono riferire qualsiasi sintomo gastrointestinale inusuale (soprattutto emorragia gastrointestinale) in particolare nelle fasi iniziali del trattamento. A dosi giornaliere superiori a 1000 mg l'ibuprofene può prolungare il tempo di emorragia. Cautela deve essere prestata ai pazienti che assumono farmaci concomitanti che potrebbero aumentare il rischio di ulcerazione o emorragia, come corticosteroidi orali, anticoagulanti come warfarin, inibitori selettivi del reuptake della serotonina o agenti antiaggreganti come l'aspirina (vedere par. 4.5). Quando si verifica emorragia o ulcerazione gastrointestinale in pazienti che assumono SPIDIFEN il trattamento deve essere sospeso. I FANS devono essere somministrati con cautela nei pazienti con una storia di malattia gastrointestinale (colite ulcerosa, morbo di Crohn) poiché tali condizioni possono essere esacerbate (vedere par. 4.8). Gravi reazioni cutanee alcune delle quali fatali, includenti dermatite esfoliativa, sindrome di Stevens-Johnson e necrolisi tossica epidermica, sono state riportate molto raramente in associazione con l'uso dei FANS (vedere par. 4.8). Nelle prime fasi della terapia i pazienti sembrano essere a più alto rischio: l'insorgenza della reazione si verifica nella maggior parte dei casi entro il primo mese di trattamento. SPIDIFEN deve essere interrotto alla prima comparsa di rash cutaneo, lesioni della mucosa o qualsiasi altro segno di ipersensibilità. Reazioni epatotossiche possono verificarsi nel quadro delle reazioni di ipersensibilità generalizzata. Cautela deve essere adottata nel trattamento di pazienti con precedenti di broncospasmo specie se a seguito dell'uso di altri farmaci, ed in quelli con funzionalità renale e/o epatica o cardiaca ridotta. In tali pazienti è opportuno ricorrere al monitoraggio periodico dei parametri clinici e di laboratorio, specialmente in caso di trattamento prolungato (vedere par. 4.2). Il lupus eritematoso sistemico o altre affezioni del collagene, costituiscono fattori di rischio per gravi manifestazioni di ipersensibilità generalizzata. Essendosi rilevate, anche se molto raramente, alterazioni oculari in corso di trattamento con ibuprofene, si raccomanda in caso di insorgenza di disturbi della vista di interrompere il trattamento e di effettuare un esame oftalmologico. L'uso di SPIDIFEN, come di qualsiasi farmaco inibitore della sintesi delle prostaglandine e della cicloossigenasi è sconsigliato nelle donne che intendono iniziare una gravidanza. La somministrazione di SPIDIFEN dovrebbe essere sospesa nelle donne che hanno problemi di fertilità o che sono sottoposte a indagini sulla fertilità (vedere par. 4.6). Pazienti affetti da, rari problemi di intolleranza ereditaria al fruttosio, malassorbimento del glucosio-galattosio o insufficienza di sucralasi-isomaltasi non dovrebbero assumere questo prodotto. SPIDIFEN contiene 84,32 mg, 56,96 mg e 82,62 mg di sodio rispettivamente per le confezioni da 600 mg buste, 400 mg buste e 400 mg compresse. Tali informazioni dovrebbero essere tenute in considerazione in caso di pazienti che stanno effettuando una dieta a basso contenuto di sodio. **4.5 Interazioni con altri medicinali e altre forme di interazione** - Diuretici, ACE inibitori e antagonisti dell'angiotensina II: I FANS possono ridurre l'effetto dei diuretici e di altri farmaci antiipertensivi. In alcuni pazienti con funzione renale compromessa (per esempio pazienti disidratati o pazienti anziani con funzione renale compromessa) la co-somministrazione di un ACE inibitore o di un antagonista dell'angiotensina II e di agenti che inibiscono il sistema della ciclo-ossigenasi può portare ad un ulteriore deterioramento della funzione renale, che comprende una possibile insufficienza renale acuta, generalmente reversibile. Queste interazioni devono essere considerate in pazienti che assumono SPIDIFEN in concomitanza con ACE inibitori o antagonisti dell'angiotensina II. Quindi, la combinazione deve essere somministrata con cautela, specialmente nei pazienti anziani. I pazienti devono essere adeguatamente idratati e deve essere preso in considerazione il monitoraggio della funzione renale dopo l'inizio della terapia concomitante. Corticosteroidi: aumento del rischio di ulcerazione o emorragia gastrointestinale (vedere par. 4.4). Anticoagulanti: i FANS possono aumentare gli effetti degli anticoagulanti, come il warfarin (vedere par. 4.4). Il tempo di protrombina deve essere tenuto attentamente sotto controllo durante le prime settimane del trattamento combinato e il dosaggio degli anticoagulanti può richiedere un aggiustamento. Agenti antiaggreganti e inibitori selettivi del reuptake della serotonina (SSRIs): aumento del rischio di emorragia gastrointestinale (vedere par. 4.4). Si può verificare una riduzione dell'efficacia dei diuretici tiazidici, probabilmente a causa della ritenzione di sodio associata all'inibizione della prostaglandin sintetasi a livello renale. L'effetto ipotensivo dei beta-bloccanti può essere ridotto. L'associazione con aspirina o altri FANS va evitata, l'ibuprofene può infatti ridurre l'effetto cardioprotettivo dell'acido acetilsalicilico se assunto contemporaneamente. Dati sperimentali indicano che l'ibuprofene può inibire gli effetti dell'aspirina a basse dosi sull'aggregazione piastrinica quando i farmaci sono somministrati in concomitanza. Tuttavia, l'esiguità dei dati e le incertezze relative alla loro applicazione alla situazione clinica non permettono di trarre delle conclusioni definitive per l'uso continuativo di ibuprofene; sembra che non vi siano effetti clinicamente rilevanti dall'uso occasionale dell'ibuprofene (vedere par. 5.1). Vengono riportati in letteratura casi isolati di elevati livelli plasmatici di digossina, fenitoina e litio come risultato della terapia combinata con ibuprofene. - **4.6 Gravidanza ed allattamento** - Gravidanza. L'inibizione della sintesi di prostaglandine può interessare negativamente la gravidanza e/o lo sviluppo embrio/fetale. Risultati di studi epidemiologici suggeriscono un aumentato rischio di aborto e di malformazione cardiaca e di gastroschisi dopo l'uso di un inibitore della sintesi delle prostaglandine nelle prime fasi della gravidanza. Il rischio assoluto di malformazioni cardiache aumentava da meno dell'1%, fino a circa 1,5%. È stato ritenuto che il rischio aumenta con la dose e la durata della terapia. Negli animali, la somministrazione di inibitori della sintesi di prostaglandine ha mostrato di provocare un aumento della perdita di pre e post-impianto e di mortalità di embrione

fetale. Inoltre, un aumento di incidenza di varie malformazioni, inclusa quella cardiovascolare, è stato riportato in animali a cui erano stati somministrati inibitori di sintesi delle prostaglandine, durante il periodo organogenetico. Durante il primo e secondo trimestre di gravidanza, SPIDIFEN non deve essere somministrato se non in casi strettamente necessari. Se SPIDIFEN è usato da una donna in attesa di concepimento, o durante il primo e secondo trimestre di gravidanza, la dose e la durata del trattamento devono essere mantenute le più basse possibili. Durante il terzo trimestre di gravidanza, tutti gli inibitori della sintesi di prostaglandine possono esporre - Il feto a: tossicità cardiopolmonare (con chiusura prematura del dotto arterioso e ipertensione polmonare); disfunzione renale, che può progredire in insufficienza renale con oligo-idroamnios; la madre e il neonato, alla fine della gravidanza, a: - possibile prolungamento del tempo di sanguinamento, ed effetto antiaggregante che può occorrere a dosi molto basse; - inibizione delle contrazioni uterine risultanti in ritardo o prolungamento del travaglio - Conseguentemente, SPIDIFEN è controindicato durante il terzo trimestre di gravidanza. E' da sconsigliare inoltre l'uso del prodotto durante l'allattamento e nell'infanzia. - **4.7 Effetti sulla capacità di guidare veicoli e sull'uso di macchinari.** A causa della possibile insorgenza di sonnolenza, vertigini e depressione, SPIDIFEN può compromettere la capacità di guidare veicoli e l'uso di macchinari. Dovrebbero usare cautela quei pazienti la cui attività richiede vigilanza nel caso che essi notassero sonnolenza, vertigine o depressione durante la terapia con ibuprofene. - **4.8 Effetti indesiderati** - Gli effetti indesiderati sono principalmente legati all'effetto farmacologico dell'ibuprofene sulla sintesi delle prostaglandine. Alterazioni dell'apparato gastrointestinale: gli eventi avversi più comunemente osservati sono di natura gastrointestinale. Possono verificarsi ulcere peptiche, perforazione o emorragia gastrointestinale, a volte fatale, in particolare negli anziani (vedere par. 4.4.). Dopo somministrazione di SPIDIFEN sono stati riportati: nausea, vomito, diarrea, flatulenza, costipazione, dispepsia, dolore addominale, pirosi gastrica, melena, ematemesi, stomatite ulcerativa, esacerbazione di colite e del morbo di Crohn (vedere par. 4.4). Meno frequentemente sono state osservate gastriti. Alterazioni della cute e del tessuto sottocutaneo: reazioni bollose includenti Sindrome di Stevens-Johnson e Necrolisi Tossica Epidermica (molto raramente). Alterazioni cardiache e del sistema vascolare: in associazione al trattamento con FANS sono stati riportati edema, ipertensione e insufficienza cardiaca. Studi clinici e dati epidemiologici suggeriscono che l'uso di ibuprofene, specialmente ad alte dosi (2.400 mg/giorno) e per trattamenti di lunga durata, può essere associato ad un modesto aumento del rischio di eventi trombotici arteriosi (p. es. infarto del miocardio o ictus) (vedere par. 4.4). Si riporta di seguito una tabella relativa alla frequenza degli eventi avversi - Frequenza: molto comune ($\geq 1/10$); comune ($\geq 1/100$, $< 1/10$); non comune ($\geq 1/1000$, $< 1/100$); rara ($\geq 1/10000$, $< 1/1000$); molto rara ($< 1/10000$), non nota (non può essere stimato da dati a disposizione). **Classificazione per organi e sistemi - Frequenza - Alterazioni dell'apparato gastrointestinale**- Dispepsia, diarrea - Molto comune - Dolori addominali, pirosi gastrica, nausea, flatulenza, fastidio addominale - Comune - Ulcere peptiche, emorragia gastrointestinale, vomito, melena, gastrite, stomatite - Non comune - Perforazione gastrointestinale, costipazione, ematemesi, stomatite ulcerativa, esacerbazione di colite e morbo di Crohn Rari - Anoressia, Non nota - **Disordini generali e alterazioni del sito di somministrazione**- Edema, febbre - Non note - **Alterazioni cardiache** - Insufficienza cardiaca - Non nota - **Alterazioni del sistema vascolare** - Ipertensione, tromboangioplastica - Non nota - **Alterazioni del sistema nervoso** - Cefalea, vertigine - Comuni - Confusione, sonnolenza - Non comune - Depressione, reazione psicotica - Non nota Obnubilamento del sensorio, meningismo - Molto rara - **Alterazioni dell'apparato uditivo e vestibolare** - Tinnito - Raro - **Disturbi oculari** - Visione confusa, ambliopia - Rara - **Alterazioni della cute e del tessuto sottocutaneo** - Rush cutaneo - Comune - Prurito, orticaria, porpora, angioedema, esantema - Non comuni - Dermatiti bollose (eritema multiforme, dermatiti esfoliative, Sindrome di Stevens-Johnson e Necrolisi Tossica Epidermica), vasculite allergica Molto - rara - **Alterazioni del sangue e del sistema linfatico** - Trombocitopenia, agranulocitosi, anemia aplastica, granulocitopenia, anemia emolitica - Rari - **Alterazioni renali e delle vie urinarie** - Ematuria, disuria - Rari - Nefrite interstiziale, necrosi papillare, insufficienza renale, insufficienza renale acuta - Molto rari - **Alterazioni del sistema epatobiliare** - Disturbi epatici, ittero - Rari - **Indagini diagnostiche** - Alterazione della funzionalità epatica (Transaminasi aumentate), disturbo della visione dei colori - Rari - **Alterazioni del sistema immunitario** - Reazioni allergiche - Non comuni - Anafilassi - Rara - **Infezioni ed infestazioni** - Aggravamento delle reazioni cutanee - Non note - **Alterazioni dell'apparato respiratorio del torace e del mediastino** - Asma, aggravamento di asma, broncospasmo, dispnea - Non comuni - **Alterazioni dell'apparato muscolo-scheletrico e del tessuto connettivo** - Rigidità muscolo-scheletrica - Non nota - **Alterazioni del metabolismo e della nutrizione** - Uricemia aumentata, ritenzione di sodio e di liquidi o edema - Non note - **Disturbi del sistema riproduttivo e della mammella** - Disturbo mestruale - Non nota - La comparsa di effetti indesiderati nel corso del trattamento, impone l'immediata sospensione della terapia e la consultazione del medico curante - **4.9 Sovradosaggio** - Gran parte dei casi di sovradosaggio sono asintomatici. Quando presenti, le manifestazioni principali di intensità moderata includono dolore addominale, nausea, vomito, letargia, sonnolenza, cefalea, tinnito e atassia. Le manifestazioni più severe includono apnea, insufficienza respiratoria acuta, acidosi metabolica, coma, crisi epilettiche, insufficienza renale acuta, rhabdomiolisi, ipotensione e ipotermia. L'inizio della sintomatologia generalmente si evidenzia entro 4 ore. In caso di sovradosaggio è indicata la lavanda gastrica, correzione degli elettroliti ematici. Non esiste un antidoto specifico per ibuprofene. In caso di sovradosaggio da FANS i pazienti vanno gestiti con terapie sintomatiche e di supporto. Dato il grado elevato di legame di ibuprofene alle proteine plasmatiche (fino al 99%), è improbabile che la dialisi risulti utile in caso di sovradosaggio, così come la diuresi forzata e la alcalinizzazione delle urine. Occorre monitorare la funzionalità renale ed epatica. - **5. PROPRIETA' FARMACOLOGICHE** - **5.1 Proprietà farmacodinamiche** - Codice ATC: M01AE01 - Categoria farmacoterapeutica: farmaci antinfiammatori/antireumatici non steroidei. Ibuprofene è un analgesico-antinfiammatorio di sintesi, dotato inoltre di spiccata attività antipiretica. Chimicamente è il capostipite dei derivati fenilpropionici ad attività antiinfiammatoria. L'attività analgesica è di tipo non narcotico. Come per altri antinfiammatori non steroidei, il meccanismo d'azione dell'ibuprofene è legato alla inibizione reversibile dell'enzima ciclo-ossigenasi (COX), responsabile della conversione dell'acido arachidonico in endoprossidi ciclici, tale da ridurre la sintesi di trombossani (TXA2), prostaciclina (PGI2) e prostaglandine (PG). Dati sperimentali indicano che l'ibuprofene può inibire gli effetti dell'aspirina a basse dosi sull'aggregazione piastrinica quando i farmaci sono somministrati in concomitanza. In uno studio, dopo la somministrazione di una singola dose di 400 mg di ibuprofene, assunto entro 8 ore prima o dopo 30 minuti dalla somministrazione di aspirina (81 mg), si è verificata una diminuzione dell'effetto dell'ASA sulla formazione di trombossano e sull'aggregazione piastrinica. Tuttavia, l'esiguità dei dati e le incertezze relative alla loro applicazione alla situazione clinica non permettono di trarre delle conclusioni definitive per l'uso continuativo di ibuprofene; sembra che non vi siano effetti clinicamente rilevanti dall'uso occasionale dell'ibuprofene. - **5.2 Proprietà farmacocinetiche** - Assorbimento. Ibuprofene (derivato dell'acido fenilpropionico) è un composto racemico in cui l'enantiomero S(+) possiede quasi tutta l'attività farmacologica. SPIDIFEN, con la presenza di un aminoacido basico quale l'arginina, permette la solubilizzazione dell'ibuprofene e garantisce un ottimo e rapido assorbimento del componente attivo dopo somministrazione orale. Esperienze nell'uomo hanno evidenziato che SPIDIFEN, nuova preparazione di ibuprofene, permette, rispetto alle forme farmaceutiche tradizionali, un assorbimento del farmaco più rapido (il picco delle concentrazioni è più precoce) con una biodisponibilità plasmatica significativamente più elevata nella prima ora successiva alla somministrazione del farmaco. Infatti il picco della concentrazione plasmatica viene raggiunto approssimativamente in 15-30' e livelli plasmatici si evidenziano dopo solo 5-10 minuti dalla somministrazione orale. Questo aspetto si presenta vantaggioso specialmente in quelle condizioni cliniche (p. es. dolore intenso) nelle quali è preferibile un effetto analgesico particolarmente pronto. Distribuzione. Il volume di distribuzione è di 0,8-0,11 l/kg. L'ibuprofene diffonde lentamente nel liquido sinoviale, raggiungendo concentrazione notevolmente più basse rispetto a quelle plasmatiche misurate nel medesimo periodo. Il legame alle proteine plasmatiche, principalmente con albumina, è del 99%. Metabolismo. La sede principale del metabolismo è il fegato, dove ibuprofene viene convertito in derivati idrossilati [(+)-2-(p-[2-idrossipropilmetil-propil]fenil) acido propionico], carbossilati [(+)-2-(p-[2-carbossipropil]fenil) acido propionico] e relativi coniugati β -1-0 glucuronici, tutti inattivi. Eliminazione. L'eliminazione di ibuprofene è prevalentemente renale sottoforma dei metaboliti inattivi. L'emivita di ibuprofene è circa 1,8-2 ore. La somministrazione di SPIDIFEN non ha evidenziato fenomeni di accumulo del farmaco o dei suoi metaboliti e l'escrezione è praticamente completa dopo 24 ore. - **5.3 Dati preclinici di sicurezza** - Studi relativi alla valutazione della tossicità preclinica subcronica e cronica nell'animale da esperimento hanno mostrato lesione e ulcerazioni del tratto gastrointestinale. Studi nel ratto e nel topo non hanno evidenziato effetti carcinogenici dell'ibuprofene. Non vi sono ulteriori informazioni su dati preclinici oltre a quelle già riportate in altre parti di questo Riassunto delle Caratteristiche del Prodotto (vedere 4.6). **6. INFORMAZIONI FARMACEUTICHE** - **6.1 Elenco degli eccipienti** - Granulato per soluzione orale gusto albicocca: L-Arginina, Sodio bicarbonato, Saccharina sodica, Aspartame, Gusto albicocca, Saccarosio - Granulato per soluzione orale gusto menta-anice: L-Arginina, Sodio bicarbonato, Saccharina sodica, Aspartame, Gusto anice, Saccarosio - Compresse rivestite con film: L-Arginina, Sodio bicarbonato, Crospovidone, Magnesio stearato, Idrossipropilmetilcellulosa, Saccarosio, Titanio biossido, Polietilenglicole. **6.2 Incompatibilità** - Non sono note incompatibilità chimico-fisiche dell'ibuprofene verso altri componenti. **6.3 Periodo di validità** - Bustine: 3 anni, a confezionamento integro. - Compresse rivestite con film: 24 mesi a temperatura non superiore a 30°C. - **6.4 Precauzioni particolari per la conservazione** - Compresse: conservare a temperatura non superiore a 30°C. - **6.5 Natura e contenuto del contenitore** - Bustine in accoppiato carta-alluminio-poliene. SPIDIFEN 400 mg granulato per soluzione orale gusto albicocca: scatola da 30 bustine. SPIDIFEN 600 mg granulato per soluzione orale gusto albicocca: scatola da 8 bustine. SPIDIFEN 600 mg granulato per soluzione orale gusto menta-anice: scatola da 30 bustine. SPIDIFEN 600 mg granulato per soluzione orale gusto albicocca: scatola da 30 bustine. SPIDIFEN 600 mg granulato per soluzione orale gusto menta-anice: scatola da 10 bustine. Blister in alluminio polietilene. SPIDIFEN 400 mg compresse rivestite con film: scatola da 30 compresse. - **6.6 Precauzioni particolari per lo smaltimento e la manipolazione** - Nessuna istruzione particolare. - **7. TITOLARE DELL'AUTORIZZAZIONE ALL'IMMISSIONE IN COMMERCIO** - ZAMBON ITALIA s.r.l. Via Lillo del Duca, 10 - 20091 Bresso (MI) codice fiscale n. 03804220154 - **8. NUMERO DELLE AUTORIZZAZIONI ALL'IMMISSIONE IN COMMERCIO** - SPIDIFEN 400 mg granulato per soluzione orale gusto albicocca 30 bustine - AIC n. 026916104 - SPIDIFEN 600 mg granulato per soluzione orale gusto albicocca 8 bustine - AIC n. 026916116 - SPIDIFEN 600 mg granulato per soluzione orale gusto albicocca 30 bustine - AIC n. 026916130 - SPIDIFEN 600 mg granulato per soluzione orale gusto menta-anice 30 bustine - AIC n. 026916142 - SPIDIFEN 600 mg granulato per soluzione orale gusto menta-anice 10 bustine - AIC n. 026916155 - SPIDIFEN 400 mg compresse rivestite con film - 30 compresse - AIC n. 026916080 - **9. DATA DELLA PRIMA AUTORIZZAZIONE/RINNOVO DELL'AUTORIZZAZIONE.** Bustine gusto albicocca: Prima autorizzazione: 01.06.1993 - Rinnovo dell'autorizzazione: 16.06.2008 - Bustine gusto menta-anice: 30 bustine - Prima autorizzazione: 08.10.2012 - 10 bustine - Prima autorizzazione: 29.04.2015 - Compresse rivestite con film: Prima autorizzazione: 08.07.2002 - Rinnovo dell'autorizzazione: 16.06.2008 - **10. DATA DI REVISIONE DEL TESTO** - Determinazione AIFA del 29 aprile 2015. **Informazioni fornite ai sensi del Decreto Legislativo n. 219, Art 119, comma 3:** Medicinale non soggetto a prescrizione medica • SPIDIFEN 400 mg Granulato per soluzione orale gusto albicocca 30 buste - non commercializzato. Medicinale soggetto a prescrizione medica • SPIDIFEN 600 mg Granulato per soluzione orale gusto albicocca 8 buste - non commercializzato. • SPIDIFEN 600 mg Granulato per soluzione orale gusto menta-anice 10 buste - non commercializzato. Medicinale soggetto a prescrizione medica. Classe A66 • SPIDIFEN 600 mg granulato per soluzione orale gusto albicocca 30 buste - € 6,43 • SPIDIFEN 600 mg granulato per soluzione orale gusto menta-anice 30 buste - non commercializzato • SPIDIFEN 400 mg Compresse rivestite con film scatola da 30 compresse - non commercializzato.

➤ ANNUNCI ECONOMICI

➤ OFFRO COLLABORAZIONE

• 25 anni. Zona Roma Nuovo Salario-Montesacro-Parioli e dintorni. Con esperienza pluriennale in chirurgia, implantologia, conservativa, endodonzia, ortodonzia, sterilizzazione, gestione appuntamenti ed uso pc. Mansione di segretaria, addetta al magazzino, agli ordini e all'organizzazione dello studio.
Tel. 331.7882197

• Assistente alla poltrona cerca collaborazione in studio dentistico nella sede di Roma. Garantisce esperienza, puntualità, educazione, grande empatia con i pazienti. Disponibilità anche per sostituzioni.
Tel. 334.7069736

• Assistente alla poltrona, 15 anni di esperienza, esperta in sterilizzazione, conservativa, endodonzia, chirurgia implantare cerca part-time o full-time presso studio dentistico zona Eur-Cecchignola S. Giovanni (Roma).
Tel. 338.1638542

• Cerco lavoro come assistente alla poltrona con esperienza pluriennale nelle varie branche odontoiatriche. Nadia 39

anni cerco full-part time esclusivamente zona Roma nord e fuori Roma (Formello La Storta Giustiniana Campagnano Bracciano).
Tel. 349.2610550

• Chirurgo orale implantologo con studio a Roma e venticinquennale esperienza clinica e didattica documentabile, offre la propria collaborazione presso studi odontoiatrici nel Lazio e nelle regioni limitrofe. Massima serietà e capacità di gestione dei casi clinici più complessi.
Tel. 392.6731204

• Dottoressa, simpatica, gentile e puntuale, ottimo rapporto con pazienti adulti e bambini data la lunga esperienza sul campo, 14 anni, offre la propria collaborazione in studi dell'Abruzzo (Teramo e provincia) e Lazio (Roma, Latina), nelle seguenti branche: endodonzia (utilizzo occhiali Zeiss, e proprio strumentario) ricostruzioni con perni in fibra post-endo, allungamenti di corona clinica, conservativa, pedodonzia, endopedodonzia, parodontologia non chirurgica, sbiancamenti. Contattare il 338.9515694

• **Impianti high quality - low cost anche nel vostro studio! Implantologo esperienza 25ennale inserisce fixture Straumann a soli euro 400,00. Tutto compreso. Si richiedono minimo 3 pazienti per volta. Tel. 348.3836006**

• Medico dentista offre collaborazione presso studi odontoiatrici. Telefonare al 339.7125724 o allo 06.9625723

• Medico odontoiatra con 30 anni di esperienza offre collaborazione a studio in prov. di Arezzo / Siena. Sto per trasferirmi in Val di Chiana e vorrei proseguire la mia attività.
Tel. 347.0642410

• Odontoiatra laureato nel 2003, già odontotecnico ed igienista dentale, offre la propria collaborazione in tutte le branche odontoiatriche, presso studi di Roma. No franchising. Tel. 339.5200662

• Odontoiatra titolare di studio assumerebbe la direzione sanitaria di ambulatori odontoiatrici di Roma e Lazio. Massima serietà. Tel. 340.3749265

• Odontoiatra, medico-chirurgo in attività da 29 anni, offre collaborazione in implantologia e chirurgia

rigenerativa ossea per studi di Roma e provincia anche con attrezzatura propria. Utilizzo anche tecnica Flapless. Si offre massima serietà e puntualità.
Tel. al 334.3788254.

• Odontoiatria offre collaborazione in conservativa, pedodonzia, endodonzia, chirurgia estrattiva semplice e parodontologia non chirurgica. Cv su richiesta. Cell. 320.2311386. Roma, zone Ostiense, Marconi, Monteverde, Portuense e Magliana

• Offro collaborazione full time come segretaria, presso studio odontoiatico sito in Roma, si invia curriculum vitae su richiesta.
Tel. 338.2347584

• Ortodontista dottoressa con esperienza pluriennale, offre collaborazione a studi di Roma e provincia. Telefonare al 338.9711690

• Ortodontista esclusivista con 15 anni d'esperienza in terapia fissa, funzionale, ortopedica e certificazione invisalign, offre collaborazione presso studi dentistici in Roma e provincia. Si garantisce e richiede massima serietà.
Tel. 339.8621289

CliniCloud
l'App per i tuoi pazienti

Nuova Modulistica Digitale

Il paziente da Studio compila l'Anagrafica, l'Anamnesi, consulta Consensi, Documenti e Immagini.

www.clinicloud.it **HORIZON BLUE** www.caes.it

Comunicazione Fidelizzazione Tecnologia

• Ortodontista specialista, esperienza ventennale, vasta casistica documentata, offre collaborazione ortodontica a studi avviati di Roma e province limitrofe.

Se interessati inviare un sms al 339.3541255

• Roma, assistente alla poltrona/segreteria con esperienza (6 anni) in tutte le branche odontoiatriche; seria, affidabile cerco lavoro in studi dentistici, part-time o full-time. Tel. 339.8162847

• Zona Roma Eur. Cerco lavoro come assistente alla poltrona o assistente di studio. Disponibile anche solo il sabato. Tel. 347.3272302

> CERCO COLLABORAZIONE

• Doctor Dentist ricerca odontoiatri senior, turni mercoledì mattina e giovedì pomeriggio. È richiesta una comprovata esperienza in ambito implant-protesico e una buona attitudine relazionale con la paziente.

Si prega di candidarsi direttamente sul sito www.doctordentist.it nella sezione lavora con noi

• Dottor Roberto Rendina in Roma cerca odontoiatra esperto in endodonzia estrazioni, un giorno o due a settimana. Telefonare allo 06.2158384.

• Implantomat cerca assistente alla poltrona part-time Roma zona Bravetta. Per informazioni telefonare al numero 800-451640 al primo appuntamento portare curriculum

• Implantomat cerca collaborazione in endodonzia, conservativa, piccola estrattiva. Per informazioni telefonare al numero verde 800.451640

• **L'associazione di volontariato "Giorgia 2009" onlus, chiede a dentisti, odontoiatri ed odontotecnici,**

la disponibilità a prestare la propria opera professionale per un periodo di 10 gg. c/o l'Ospedale Pediatrico di Kimbondo - Kinshasa (RDC). Gli interessati possono telefonare per informazioni a: Giancarlo 333.5802284 o inviare e-mail all'indirizzo: giorgia2009onlus@tiscali.it.

• **Romadent 2c ricerca agenti da inserire nella propria rete vendita. Esperienza nel settore costituirà motivo preferenziale. Tel. 06.5576993**

> OFFRO ATTIVITÀ

• Affittasi stanza in Roma a specialisti e generici per prossima apertura poliambulatorio, 1 stanza per dentista, affittasi studio dentistico ottima posizione. Tel. 338.1555568

• Affitto sala odontoiatrica a norma in Roma via L. Perna 25 a collega e/o igienista laureata. Telefonare al 339.2808178

• Affitto studio odontoiatrico completo, due poltrone, sala d'attesa, due bagni più accessori a Grotta Ferrata (RM) zona centrale, operante da 34 anni. Tel. 06.9417584

• Ampio ed elegante studio dentistico in provincia dell'Aquila affittasi per cessata attività. Chiamare il numero 340.7795164

• Cedesi studio odontoiatrico avviamento trentennale in provincia di Viterbo (Cimini) pianoterra, 4 stanze+sterilizzazione, due riuniti, autorizzato regione Lazio+ rx endorale, condizionato. Tel. 338.9640642

• Corso Trieste - Roma, si affitta unità odontoiatrica completa in studio dentistico prestigioso, comprensivo di ogni servizio, inclusa segreteria. Telefonare al 339.4532555

• Elegante studio dentistico in Roma, quartiere Appio Latino, affitta, ad odontoiatra con propria clientela, una sala odontoiatrica completa. Possibilità di radiologia digitale e sedazione cosciente. L'importo dell'affitto viene calcolato in base alle ore di utilizzo. Tel. 388.6988920

• Prestigioso studio odontoiatrico sito in San Giovanni in Laterano (fronte Basilica) Roma, munito di regolare autorizzazione regionale, affitta ampia sala con riunito ad odontoiatri. Possibilità di fruire dei servizi di segreteria e di assistenza alla poltrona. Prezzo da concordare in base alle esigenze. Tel. 333.5204594

• Studio odontoiatrico a Viterbo centro affitta sala operativa a colleghi per effettuare prestazioni su clientela propria. Lo studio è composto da 4 sale operative, Rx fosfori, ortopantomografo digitale, ampia sala sterilizzazione, microscopio operatorio, ambiente climatizzato, studio prestigioso. Telefonare al numero 0761.308444

• Vendo studio dentistico in Roma per cambio di attività, attrezzato di tutto, riunito Euro-Cad, RX, autoclave, mobili e strumentario chirurgico, ad euro 4.000. Tel. 338.8633491

> OFFRO ATTREZZATURA


• Stereomicroscopi professionali da banco da 4x a 100x, con illuminatore per luce trasmessa e riflessa ed ampio corredo di accessori euro 400,00. Sistemi completi con illuminatore con lampada alogena e fibra ottica anulare per luce fredda. Eventuale disponibilità di supporti a pantografo, di sistemi per fotomicrografia e di fibre



MARIOTTI
UNIKO III
surgery
IMPLANTOLOGY - SURGERY MOTORS



LED
high luminosity light

+ PRESTAZIONI
+ PRATICITA'
+ AFFIDABILITA'





Utilizzo immediato e praticità

- ▶ Prestazioni elevate e costanti a tutte le condizioni
- ▶ Nuova pratica POMPA PERISTALTICA: cambio tubo rapido e massima efficienza.
- ▶ Tastiera touch e ampio display.
- ▶ Pedaliera multifunzione per controllo variabile della velocità motore, inversione di rotazione, irrigazione, richiamo dei 10 programmi memorizzabili.


The High Quality Made in Italy

MARIOTTI & C. SRL
Implant-surgery motors and piezoelectric manufacturer since 1973
Via Seganti 73 - 47121 Forti - Italy
Tel +39 0543 474105 - Fax +39 0543 781811
info@mariotti-italy.com
www.mariotti-italy.com



Modello 3040
UNI EN ISO 9001:2008
UNI EN ISO 13485:2012

> ANNUNCI ECONOMICI

ottiche bifilari. Telefonare allo 06.30484685 (ufficio) o al 338.3408288, e-mail: massimo.dapice@enea.it

• Vendo attrezzatura per studio odontoiatrico causa trasferimento:
Riunito Galbiati Fox anno

2007 con telecamera intraorale, mobili per studio dentistico, compressore/ aspirazione, autoclave/

imbustatrice tutto euro 5.000. Tel. 339.8237839 339.6657096.



> IL TUO ANNUNCIO

- INVIA UNA MAIL ALL'INDIRIZZO INFO@INFODENT.IT COMPLETA DI TUTTI I DATI RICHIESTI NEL COUPON
- COMPILA IL COUPON E INVIALO VIA FAX ALLO **0761 393222**

Nome Cognome

Attività Specializzazione

Via n° CAP

Città Prov.

Tel.

E-mail

P.IVA

Cell.

(Per annunci a pagamento è obbligatoria la partita iva e il codice fiscale)

OFFRO O CERCO COLLABORAZIONE ATTREZZATURE ATTIVITÀ

Spazio per l'annuncio (scrivere a macchina o stampatello) MAX 30 PAROLE • Sarà pubblicato solo il testo sottostante*

.....

.....

.....

*IMPORTANTE

Gli annunci riguardanti la ricerca di collaborazioni (ricerca personale, collaboratori ecc.) devono essere pubblicati corredati delle generalità del richiedente, in ottemperanza al decreto legislativo n. 276 del 10 settembre 2003, attuazione della legge delega in materia di occupazione e mercato del lavoro (legge 14 febbraio 2003 n. 30, cosiddetta "legge Biagi"). In relazione a quanto sopra, in base a quanto disposto in materia dal D.lgs. 196/03 che regola il trattamento dei dati personali, si autorizza la pubblicazione delle generalità suindicate.

data

nome e cognome (in stampatello)

.....

firma

.....

Attenzione saranno pubblicati solo gli annunci completi di tutti i dati richiesti: nome, cognome, indirizzo, cap, città, telefono, prefisso e professione.

Gli annunci si ricevono fino al 5 di ogni mese precedente l'uscita e saranno pubblicati una sola volta. Per vedere pubblicato nuovamente il proprio annuncio, occorre spedire il coupon per una nuova richiesta. Se si desidera pubblicare in evidenza è necessario effettuare un bonifico bancario di Euro 20,00 IVA compresa intestato a: BeC srl - IBAN: IT68K0893114502000020810206, allegando copia al presente cedolino. Il pagamento dà diritto a 2 uscite. INFODENT offre esclusivamente un servizio, non riceve tangenti sulle contrattazioni, non effettua commerci, non è responsabile della veridicità delle inserzioni. Si procederà a norma di legge contro chiunque si servirà di questa rivista per scopi illeciti e di disturbo. Le inserzioni gratuite sono riservate ai privati. Gli operatori commerciali, per le inserzioni che riguardano l'attività svolta, devono servirsi degli annunci a pagamento o degli spazi pubblicitari. Ai sensi e per gli effetti del D.lgs. 196/03, il trattamento dei dati avverrà mediante supporti sia telematici che cartacei, entrambi eventualmente organizzati anche come banche dati o

archivi. Il conferimento dei dati personali è obbligatorio per la pubblicazione dell'annuncio o per il ricevimento della rivista. La mancata comunicazione, ovvero l'accertata erroneità dei dati richiesti legittimeranno la nostra società a rifiutare l'esecuzione del rapporto, ovvero ad interrompere l'esecuzione stessa. I dati personali acquisiti potranno essere comunicati a tutti i dipendenti, collaboratori e consulenti a qualsiasi titolo della nostra Società, nonché a tutti gli Organi societari ed ai soci; i medesimi dati potranno essere inoltre comunicati agli omologhi soggetti di società da noi controllate o collegate, ovvero di società che controllano l'attività della nostra Società. I dati relativi all'indirizzo saranno utilizzati per l'invio di riviste e attività commerciali. In ogni momento potrete esercitare i diritti di cui all'Art. 7 del D.lgs. 196/03 e quindi conoscere, ottenere la cancellazione, la rettificazione e l'integrazione dei vostri dati, nonché opporvi al loro utilizzo per le finalità su indicate. Il titolare del trattamento è BeC srl con sede in Viterbo Strada Teverina km 3,600 nella persona del suo legale rappresentante. Qualsiasi comunicazione o atto ufficiale potrà essere inviato dall'inserzionista presso la redazione di infodent con sede in Viterbo Strada Teverina km 3,600.

Q-Optics

made in the USA

recommended by the
Irish Dental Association

Unico distributore ufficiale per Italia e Svizzera: Dent-One S.a.s. - Tel: +39 031 866589 - www.dent-one.com

OrisDent *evo*

**Aumenta la produttività del tuo Studio:
analizza i dati, stabilisci gli obiettivi e
migliora i risultati giorno per giorno.**



■ Gestione e Comunicazione

Con OrisDent evo **gestisci con semplicità tutte le attività dello studio** e ti concentri sul tuo lavoro. **Fidelizzi i pazienti** grazie ai più innovativi strumenti di comunicazione e con messaggi mirati: SMS, e-mail e notifiche sullo smartphone.

■ Business Monitor

Con il nuovo **Business Monitor** hai sempre sotto controllo l'andamento del tuo Studio, in modo semplice ed immediato. Puoi rilevare eventuali criticità, intervenire in tempo e **fissare gli obiettivi** da raggiungere. Misurando l'aumento delle prime visite e dei preventivi accettati, **migliori le tue performance e l'efficienza di tutto il tuo Staff.**

■ Firma Elettronica

Riduci i costi di gestione dell'archivio cartaceo con **OrisPaperless**, il servizio per la **creazione e l'archiviazione a norma dei documenti elettronici**. In caso di necessità ritrovi subito i tuoi documenti, custoditi con tutti i requisiti di sicurezza.

Scopri tutta la linea di software:

OrisEduco

Software per la **comunicazione al paziente e in sala d'attesa** attraverso centinaia di animazioni in HD per fidelizzare il paziente e renderlo più consapevole dei benefici del trattamento proposto.

OrisCeph

Software per eseguire **tracciati cefalometrici** precisi e veloci con oltre 30 metodiche e per la pianificazione dei trattamenti ortodontici.



ANDI suggerisce i prodotti e i servizi OrisLine per la gestione dello Studio Odontoiatrico e la comunicazione con i Pazienti.



info@orisline.com


tel. +39 02/27409521

www.orisline.com



Un impianto per ogni tua esigenza...
Un solo KIT per la tua semplicità...

La linea implantare più completa d'Italia!



SCARICA LA NOSTRA APPLICAZIONE
DA **APP STORE** PER ESSERE SEMPRE
AGGIORNATI SUI PRODOTTI ISOMED

Via G. Mameli, 50/52 - 35020 Albignasego (PD) Italy
Tel. +39 049 8629612 - Fax +39 049 8629816
info@isomed.it - **www.isomed.it**