

INFODENT[®]

MENSILE D'INFORMAZIONE MERCEOLOGICA DENTALE

Scegli la comodità

Tutte le attività del tuo studio. Un solo click.

Redazionale a pag. 62



- Qualsiasi dispositivo
- Nessuna installazione
- Backup automatici
- Ricevi nuovi pazienti
- Fidelizza i pazienti

RICHIEDI LA DEMO
Chiama subito

Numero Verde
800 174 216

In questo numero a confronto:

| | |
|-----------------------------|---------|
| COMPOSITI ESTETICI | pag. 5 |
| LAMPADIE FOTOPOLIMERIZZANTI | pag. 43 |
| NUOVO - ODONTOTECNICA 2.0 | pag. 52 |

⊕ Sondaggi/Approfondimenti/Corsi e congressi/ Focus prodotti/Redazionali dalle Aziende/Annunci economici



Bio Carbon Tablet


Le prime Cialde 100% Fibra di Carbonio per Sistemi Dentali Cad Cam

Una nuova tecnologia messa a punto nei laboratori Micro Medica permette di ottenere dischi totalmente in Fibra di Carbonio per applicazioni dentali con macchine Cad Cam.

Oltre 100 strati diversi di Fibra sovrapposta, pressata ed orientata in modo particolare per ottenere il massimo della performance meccanica.

Un concentrato di tecnologia, una combinazione di materiali unici ed innovativi.

Prodotte con il nuovo sistema Bubbles Free, le nuove cialde in fibra di carbonio sono al loro interno prive di porosità o imperfezioni che potrebbero pregiudicare la resistenza della protesi realizzata con questo nuovo materiale.



Multistrato di fibra di Carbonio



Altamente Performanti - Resistenti
 Leggere - Super Tecnologiche
 Compatibili con Compositi e Resine
 Acriliche - Assorbono i Carichi di
 Masticazione - Facili da Fresare
 Biocompatibili - Disponibili in diametri
 e formati diversi - Possibilità di avere
 Dischi personalizzati



Dopo il grande successo del sistema in fibra di Carbonio Bio Carbon Bridge, Micro Medica ha realizzato Bio Carbon Tablet il primo disco 100% Fibra di Carbonio nel mercato dentale Internazionale.

Un Know How tutto Italiano che premia gli sforzi di 30 anni dedicati all'innovazione, alla ricerca di nuovi materiali e soluzioni per il settore dentale.

Le nuove Tablet sono disponibili anche nella versione 100% Fibra di Vetro.
 Le tablet in Fibra di Carbonio e in Fibra di Vetro sono dispositivi medici di Classe IIA.

Micro.Medica
 innovative technologies

www.micromedicasrl.it - Info@micromedicasrl.it
 Micro.Medica srl via Mortara 57 - 27038 Robbio (Pv)
 tel. +39 0384 672867 fax +39 0384 682912

INFODENT®

MENSILE D'INFORMAZIONE MERCEOLOGICA DENTALE

CENTRO-SUD ITALIA

www.infodent.it

CSST

CONFINDEXTIA

A.N.E.S. Associazione Italiana Specialista

Direttore responsabile Riccardo Chiarapini

Segreteria di redazione Diana Carbonetti

Direzione grafica Gisella Benedetti

Impaginazione Francesca Pilli

Marketing e Pubblicità: Gianluca Passeri

Tel. 0761.393306 - 335.1213136

gianluca@infodent.it

Mensile d'informazione merceologica dentale
ANNO XXVII - n. 8-9 Agosto - Settembre 2015
Poste Italiane S.p.A. - Spedizione in A.P. - 70%
Viterbo - Autorizzazione del Tribunale di Viterbo
n. 341 del 7/12/88

BeC

Editore BeC s.r.l.

Strada Teverina Km. 3,600 - 01100 Viterbo

Telefono 0761.393.1 - Fax 0761.393.222

Stampa - Graffietti Stampati snc
S.S. Umbro Casentinese Km. 4,500
Montefiascone (VT)

**Testata volontariamente sottoposta a
certificazione di tiratura e diffusione
in conformità al Regolamento C.S.S.T.
Certificazione Editoria Specializzata e Tecnica**

Per il periodo 1/1/2014-31/12/2014

Tiratura media: 16.589

Diffusione media: 16.394

Tiratura del presente numero: 19.100

Certificato CSST n. 2014-2522 del 03.03.2015

Società di Revisione: PKF Italia spa

Una copia euro 0,77 - contiene I.P. + gadget

AWERTENZE

La redazione non restituisce il materiale utilizzato.

SONDAGGIO

Compositi estetici

pag 5

A CONFRONTO

- Tabelle di comparazione

pag 6

APPROFONDIMENTI

- Tetric EvoFlow Bulk Fill

pag 12

AGENDA Ottobre/Novembre

Congressi e Fiere in Italia e all'estero
Calendario dei Corsi

pag 14

NOTIZIE DAL DENTALE

pag 30

FOCUS PRODOTTO

pag 33

SONDAGGIO

Lampade fotopolimerizzanti

pag 43

A CONFRONTO

- Tabelle di comparazione

pag 44

APPROFONDIMENTI

- Fonti luminose in odontoiatria
- VALO, la lampada LED per la
fotopolimerizzazione più premiata al
mondo

pag 50

ODONTOTECNICA 2.0

- Protesi mobile: c'è futuro?
- Lettera aperta ai colleghi
- Faq. Le risposte alle tue domande
- Odontotecnici. Agenda Corsi 2015

pag 59

DALLE AZIENDE

- Amplia le tue scelte riabilitative con gli
Impianti IK-LARGE di RESISTA
- Scegli un partner affidabile per la
gestione informatica del tuo studio
- KATANATM UTML e STML: armonia tra
forza e bellezza
- Scegli la comodità

pag 59

- Scovolini TePe, fidelizza i tuoi pazienti
consigliando loro i giusti alleati per
un'igiene orale completa al 100%
- CEREC ora anche per l'ortodonzia
- Sonosurgery® Air Power
- EASY GRIP: una linea implantare dalle
molteplici soluzioni protesiche

COMUNICATI

- 34° Congresso Internazionale AIOP: tutto
quello che c'è intorno alla protesi
- Verso Expodental Meeting 2016

pag 67

ANNUNCI ECONOMICI

pag 74

INSERZIONISTI - 1 Flex Technology pag. 62 • 3D Fast pagg. I Cop/61 • 3Diemme pag. 17 • 3P Implafavourite pag. 68 • Acme pag. 66 • AIOP pagg. 18/41 • Alpha Test pag. 67 • BA International pag. 3 • Biomec pag. IV Cop. • Caes pag. 28 • Carestream pag. 59 • Carl Zeiss pag. 19 • Castellini pag. 37 • Centro Fresatori Dentali pag. 51 • CGM pag. 32 • Cliniche di Lausanne pag. 29 • Denmat pagg. 24/50 • Dent-One pag. 60 • Dental PR Adin pag. 78 • Expodontosud pag. 75 • Fodent pag. 16 • Intech pag. 58 • Interconsilio pag. I Cop • Ivoclar Vivadent pagg. 12/55 • Kavo pag. 35 • Komet pag. 53 • Kristal pag. 76 • Kuraray pagg. 22/40 • Laboratorio Vittori pag. 77 • Linea Diretta pag. 64 • LTS Leoni pag. 14 • Mariotti pag. 15 • Micro.medica pag. II Cop • Mocom pag. 38 • Myray pag. 36 • Nobil Metal pag. 52 • Orthopiù pag. 21 • Orthosystem pag. 23 • Overmed pag. 25 • Pistoni Rodolfo pag. 77 • Promunidi pagg. 13/39 • Resista pag. 4 • Roland pag. 74 • Romadent pag. 20 • Tuenda pag. 63 • Silo Implant pag. 12 • Sirona pagg. 33/42/57/III Cop. • Tekne Dental pag. 65 • Tepe pagg. 27/34 • Titanium pag. 31 • Transparent smile pag. 26 • Ultradent pag. 50 • VCG Ventura pag. 56 • Zambon pagg. 69/70/71/72/73

INFORMATIVA - Questa rivista Le è stata inviata tramite abbonamento, l'indirizzo in nostro possesso verrà utilizzato per l'invio della rivista, per l'invio di altre riviste, per l'invio di proposte di abbonamento, per l'invio di informazioni tecniche e commerciali, nonché per la divulgazione di eventi formativi e promozionali e per la cessione degli stessi a terze aziende per le medesime finalità. In ogni momento potrete esercitare i diritti di cui all'art. 7 del D. Lgs 196/2003, e quindi conoscere, ottenere la cancellazione, la rettifica, l'aggiornamento e l'integrazione dei Vostri dati, nonché opporvi al loro utilizzo per le finalità su indicate. Qualora venisse esercitato il diritto alla cancellazione lo stesso comporterebbe il mancato invio della presente rivista. Il titolare del trattamento è BeC srl con sede in Viterbo, Strada Teverina Km 3,600, nella persona del suo legale rappresentante.

B.A. INTERNATIONAL ITALIA



Per informazioni chiami
il numero verde

800.915.666





BA International - Via Saragat 5, 40026 Imola (BO)
www.bainternational.it - info@bainternational.it

CENTRO RIPARAZIONE MANIPOLI

RIPARIAMO MANIPOLI DI TUTTE LE MARCHE E MODELLI

* I nostri servizi

 Offriamo una vasta scelta di riparazioni utilizzando ricambi originali BA con ottimo rapporto qualità/prezzo.

 Vasto assortimento di pezzi di ricambio per riparare turbine, contrangoli, manipoli, il giorno stesso dell'arrivo o dell'accettazione del preventivo.

 Preventivi gratuiti e senza impegno.

 Consulenza tecnica gratuita.

 Servizio di corriere per ritiro e consegna manipoli.

 Assicurazione trasporto manipoli gratuita.

 Pulizia condotti acqua gratuita.

 Per l'acquisto di manipoli nuovi ci contatti, riceverà la nostra migliore offerta.




RESISTA®

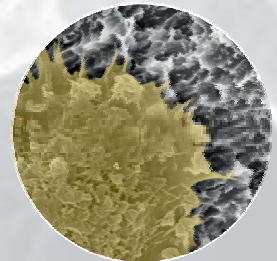
PERIMPLANTITI ? NO, GRAZIE !

Con Impianti Gen.HT IBRIDI

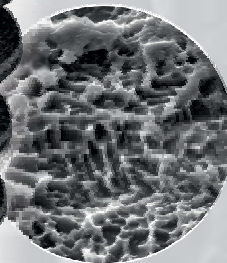
**ADESIONE
BATTERICA RIDOTTA**



**15 ANNI DI TEST
BIOLOGICI**

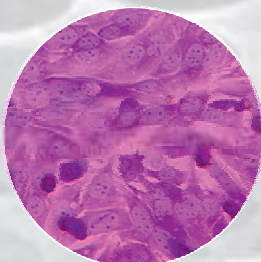



**SUPERFICI
IBRIDE
HALF TREATMENT**



**TEMPI RAPIDI DI
OSSEOINTEGRAZIONE**

**GEOMETRIE
TAPERED**



**15 ANNI
DI SUCCESSI**

**+ Veloce
+ Sicuro
Meglio ibrido**



RESISTA - Ing. Carlo Alberto ISSOGLIO & C. S.r.l.

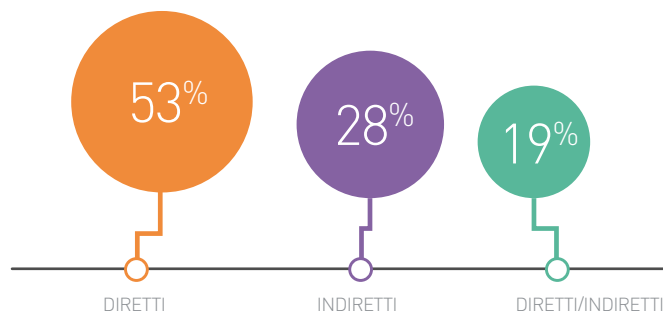
Via F.lli Di Dio, 68 - 28887 Omegna (VB) - +39.0323.828.004 - info@resista.it - www.resista.it

Compositi estetici

Sondaggio su **310** responder

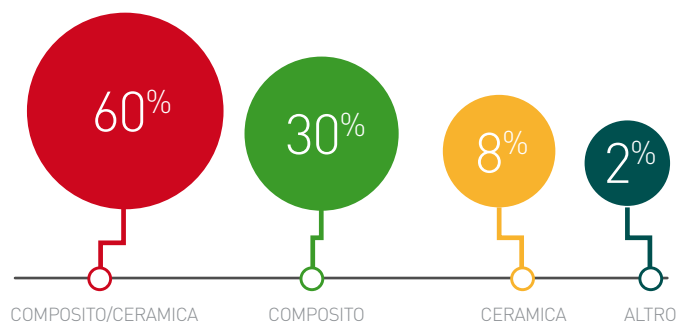
Utilizza il composito per restauri diretti o anche indiretti?

| | | |
|--|------------|-----|
| Solo diretti | 164 | 53% |
| Anche indiretti, ma solo intarsi | 87 | 28% |
| Diretti ed indiretti compresi lavori protesici e/o su impianti | 59 | 19% |



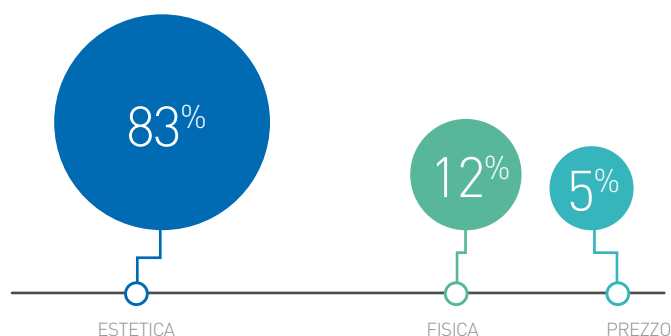
Che materiale usa per riabilitazioni funzionali?

| | | |
|--|------------|-----|
| Solo composito | 93 | 30% |
| Solo ceramica | 25 | 8% |
| Composito o ceramica a seconda degli elementi da ricostruire | 186 | 60% |
| Altri materiali | 6 | 2% |



Cosa reputa più importante nell'acquisto di un composito per anteriori?

| | | |
|---------------------------|------------|-----|
| Caratteristiche estetiche | 257 | 83% |
| Caratteristiche fisiche | 37 | 12% |
| Prezzo | 16 | 5% |



Il presente sondaggio ha solo valore informativo e rappresenta una manifestazione di opinioni degli iscritti al portale Infodent.it

➤ COMPOSITI ESTETICI

| | ADONIS | AMELOGEN PLUS | AURA | CERAM X | DEI EXPERIENCE | DEI REPLY BIO | ENAMEL PLUS HFO | ENAMEL PLUS HRI |
|--|--|--|---|--|---|--|---|---|
| Denominazione del prodotto | | | | | | | | |
| Produttore | Sweden & Martina | Ultradent Products Inc. | SDI Dental Limited | Dentsply DeTrey | Dei Italia srl | Dei Italia srl | Micerium spa-GDF | Micerium spa-GDF |
| Categoria | Estetico nanorimpetto | Microibrido | Dentina nanoibrido, smalto micro riempito | Nanoceramico | Ibrido | Ibrido con fluorapatite | Microibrido, radiopaco, fotopolimerizzabile | Nanoibrido con smalto ad alto indice di rifrazione |
| Indicazioni | Ricostruzione estetica di anteriori e posteriori: restauri di ogni classe, veneering diretto, correzioni estetiche, restauri di denti deciduali, riparazioni di restauri in ceramica o composito | Universale, per restauri diretti ed indiretti, anteriori e posteriori | Anteriori, posteriori, intarsi, faccette, ricostruzione monconi | Per tutte le classi di restauri diretti | Restauri estetici universali, faccette, intarsi, ponti e corone | Restauri estetici universali con azione rigenerante del tessuto dentinale | Ricostruzioni estetiche dirette e indirette | Ricostruzioni estetiche dirette e indirette |
| Dimensione particelle (µm) | 0,05-0,9 | 0,7-76% in peso | Dentina: 0,02-0,4, 81% peso, 65% vol.; smalto: 0,02-0,4, 51% riempito | 0,7-77 vol 55 wt | 0,02-1,5 | 0,02-1 | 0,7-0,04-0,012 | 1-0,7-0,04 |
| Tempi di lavorazione alla luce (sec) | >2 | • | • | 180 | 60 circa | > 120 | • | • |
| Caratteristiche del prodotto | Suddiviso in 6 masse dentina (alta opacità e croma crescente), 4 masse smalto (opacità e dominanti di colore variabili) e 3 masse estreme (opacità estrema per caratterizzazioni) | Microibrido modellabile, compatto. Alta resa estetica con stratificazioni semplici e alti valori di resistenza | Ampia scala cromatica, singola opacità, scelta colore semplificata | Appartenente alla categoria dei compositi smalto modulanti | Elevata resistenza ed elasticità | Si ricarica di fluoro permettendo la riossificazione e il rinforzo delle strutture naturali contigue | Estetico fluorescente con dentine universali, smalti generici e opalescenti | Stesso indice di rifrazione dello smalto naturale, dentine sono calibrate con fluorescenza e trasparenza di quelle naturali |
| Radiopacità | >350% | 3 mm Al | 3 mm Al | 2 mm Al | ≥ 200% Al | 200% Al | • | 600% Al |
| Fluorescente naturale | • | Si | Si | Si | • | • | Si | Si |
| Opalescente | Si | No | Si | Si | • | • | Si | Si |
| Tempo di polimerizzazione per spessore massimo di 2,5 mm (sec) | 40 colori chiari, 60 colori scuri | 20 | 20 | 10-30 | 40 per 2 mm max | 40 per 2 mm max | 40 | 20-40 |

| | | | | | | | |
|---|---|-------------------------------------|------------------------------------|---|--|--|---|
| Durezza Vickers | • | 60 | • | • | • | 660 Mpa | 700 Mpa |
| Contrazione da polimerizzazione lineare (%) e volumetrica (%) | <0,9 lineare | 2,4 lineare | 1,5/2,1 | 2,7 volumetrica | 2 volumetrica | 0,9/2 | • |
| Colore vira dopo la polimerizzazione | No | No | No | • | • | • | • |
| Resistenza alla compressione (MPa) | 320 | 350 | 420 | 445 | 350 | 420 | 450 |
| Modulo di Young (Modulo di Elasticità) (GPa) | 10 | 9 | 7,5 | 11,1 | • | > 10.000 MPa | 14.500 MPa |
| Confezionamento | Kit: 11 sir. da 3,5 gr. e 2 sir. da 1 ml. Ricambi singoli | Siringhe e compule | Kit smalti 3 g, dentine 4 g | Siringhe 2,5 gr, singles 0,3 gr | Kit con 11 siringhe e/o refili da 1 siringa da 4,5 g | Kit introduttivo con 4 siringhe e/o conf. da una siringa 4,5 g | Kit e ricambi in siringhe e tips monouso |
| Scala colori | Vita | In composito | Aura | Vita per dentine, scala colori propria per le altre masse | • | In composito a forma di cuneo | In composito a forma di cuneo |
| N° di colori disponibili | 13 | 7 | 14 | 15 | 35 | 4 | 18 |
| Utilizzabile anche in laboratorio | Si | No | Si | Si | Si | • | Si |
| Adesivo consigliato | All-Bond Universal Bisco | Prime & Bond XP | Stae | Permaquick, Peak Universal Bond | DEI Extra Bond, DEI Fillbond | DEI Extra Bond, DEI Fillbond | Ena Bond, Ena Bond Se, Rock Bond Micerium |
| Prezzo di listino* | Non fornito | Non fornito | Non fornito | Euro 20,50 (siringa ricambio) 27,20 (Singles 10 pz) | Euro 49,90/41,58 (1 siringa 4,5 g) | Euro 58,00/48,00 (1 siringa 4,5 g) | Euro 99,90 (kit) |
| Info aziendali | Tel. 049.9124300 www.sweden-martina.com | Tel. 800.310.333 www.dentsply.it | Tel. 342.3986001 www.sdi.com.au | Tel. 02.45864461 www.ultradent.it | www.deitalia.it | www.deitalia.it | Tel. 0185.7887870 www.micerium.it |

* I prezzi si intendono al netto di IVA

Legenda:  **approfondimento**  **focus prodotto**

> COMPOSITI ESTETICI

| | ESTELITE ASTERIA | ESTELITE FLOW QUICK | ESTELITE FLOW QUICK HIGH FLOW | ESTELITE POSTERIOR | FILL DENT | FILL DENT FLOW | FLOWFILL L.C. |
|--|---|--|--|--|---|-------------------------------------|--|
| Denominazione del prodotto | ESTELITE ASTERIA | ESTELITE FLOW QUICK | ESTELITE FLOW QUICK HIGH FLOW | ESTELITE POSTERIOR | FILL DENT | FILL DENT FLOW | FLOWFILL L.C. |
| Produttore | Tokuyama Dental | Tokuyama Dental | Tokuyama Dental | Tokuyama Dental | Dental World srl | Dental World srl | Periodent |
| Categoria | Supranano | Riempitivo sferico supranano | Riempitivo sferico supranano | Riempitivo sferico supranano con scaglie di zirconia | Microibrido nanocarricato | Microibrido nanocarricato | Fluido tissotropico fotopolimerizzabile |
| Indicazioni | Estetico universale | Fluido per piccole I e II classi, III, IV e V classi | Fluido per piccole I e II classi, III, IV e V classi | Restauri nei settori posteriori | Anteriori e posteriori | Classi III, V, come sottofondo | Ricostruzioni di III, IV e Va classe, base nei settori posteriori, sigillante oclusale |
| Dimensione particelle (µm) | 100-300 nanometri -82% in peso -71% in volume | 100-300 nanometri -71% in peso -53% in volume | 100-300 nanometri -68% in peso -49% in volume | 200-400 nanometri 84% in peso 72% in volume | 0,04-1 | 0,01-2,5 | 0,05-1, carica riempitivi: 61% peso 41% volume |
| Tempi di lavorazione alla luce (sec) | 90 | 90 | 90 | 90 | • | 30 min | 90 |
| Caratteristiche del prodotto | Tecnica semplificata, facilità di utilizzo ed estremamente facile da lucidare | Elevata tolleranza cromatica | Elevata fluidità | Elevata resistenza alla compressione | Bisgma, tegdma, nanofiller e fotoiniziatori | Bisgma, nanofiller e fotoiniziatori | Alta resistenza alla frattura, molto pratico e di uso semplice |
| Radiopacità | 190% AI | 185% AI | 180% AI | 290% AI | • | • | 200% AI |
| Fluorescente naturale | Si | Si | Si | Si | Si | Si | Si |
| Opalescente | Si | Si | Si | Si | Si | Si | No |
| Tempo di polimerizzazione per spessore massimo di 2,5 mm (sec) | 10 | 10 | 10 | 10 | 20 | 20 | 20-30 |

| Durezza Vickers | Hv 44 | Hv 38 | Hv 40 | Hv 44 | 620 Mpa | 580 Mpa | |
|---|--|-------------------------------------|-------------------------------------|-------------------------------------|--|---|---|
| Contrazione da polimerizzazione lineare (%) e volumetrica (%) | 1,3/1,8 | 2,4 lineare | 3 lineare | 1,5/1,9 | 2,4/avg%2,4 sd= 02 | 3,4/avg%3,4 sd= 02 | • |
| Colore vira dopo la polimerizzazione | No | No | No | No | Si | No | No |
| Resistenza alla compressione (MPa) | 410 | 391 | 458 | 443 | 380 | 310 | 320 |
| Modulo di Young (Modulo di Elasticità) (GPa) | 8,7 | 8,5 | 9,6 | 20,2 | 9-10 | 7 | 5.000 MPa |
| Confezionamento | Kit composto da 7 siringhe oppure in ricambi singoli | Kit oppure in ricambi singoli | Siringhe da 2 ml 3,6 g | Ricambi singoli | Kit intro: 5 siringhe da 4 gr, bonding da 5 ml Etch 3 ml | Kit intro 4 siringhe da 2 gr | Kit 2 siringhe da 2 ml (3,4 g x 2), 6 punte applicative |
| Scala colori | Vita Classical | Vita Classical | Vita Classical | Vita Classical | Vita | Vita | Vita classical |
| N° di colori disponibili | 13 | 17 | 4 | 4 | 16 | 7 | 11 |
| Utilizzabile anche in laboratorio | Si | Si | Si | Si | No | Si | No |
| Adesivo consigliato | Tokuyama EE-Bond | Tokuyama Bond Force | Tokuyama Bond Force | Tokuyama Bond Force | Basic Bond, Ultra One Bond | Basic Bond, Ultra One Bond | Tutti i self etch o total etch |
| Prezzo di listino* | Euro 50,00 a siringa | Euro 25,00 a siringa | Euro 35,00 a siringa | Euro 38,00 a siringa | Euro 99,00 (kit intro) 35,00 (ricambio siringa) | Euro 96,00 (kit) 24,00 (ricambio siringa) | Euro 39,50 |
| Info aziendali | Tel. 0445.334545 www.tokuyama.it | Tel. 0445.334545 www.tokuyama.it | Tel. 0445.334545 www.tokuyama.it | Tel. 0445.334545 www.tokuyama.it | Tel. 080.3381004 www.dental-world.it | Tel. 080.3381004 www.dental-world.it | Tel. 02.55016500 www.ilic.it |


Legenda:  approfondimento  focus prodotto

* I prezzi si intendono al netto di IVA

> COMPOSITI ESTETICI

| | HERCULITE XRV ULTRA - NEW FORMULA | IPS EMPRESS DIRECT | OPALLIS | PREMISE NEW FORMULA | VENUS DIAMOND | VENUS PEARL |
|--|---|---|-------------------------|---|--|--|
| Denominazione del prodotto | | | | | | |
| Produttore | Kerr Italia srl | Ivoclar Vivadent AG | FGM – Joinville | Kerr Italia srl | Heraeus GmbH | Heraeus GmbH |
| Categoria | Nanoibrido | Nanoibrido radiopaco, fotoindurente | Microibrido | Nanoibrido | Nanoibrido a bassa contrazione | Nanoibrido a bassa contrazione |
| Indicazioni | Restauri diretti di tutte le classi cavitarie | Restauri di denti anteriori, latero-posteriori e cervicali, splinting e correzioni di forma, faccette dirette | Restaurazioni estetiche | Restauri diretti di tutte le classi cavitarie | Per tutte le classi di restauro | Per tutte le classi di restauro |
| Dimensione particelle (µm) | Riempitivo 78% (peso) dimensione particelle: 40-0,4-0,05 | 77,5-79 % Gew. % 52- 59 Vol. % | 3 (media 0,5) | Filler 84% in peso e 70% in vol. Dimensione particelle: 35-0,4-0,02 | 0,05-20 | 5-5 nm vol. 59% |
| Tempi di lavorazione alla luce (sec) | • | > 250 | Standard ADA | • | 80 | 80 |
| Caratteristiche del prodotto | Nanoibrido per restauri estetici. Lucidabilità elevata e ottime prestazioni a lungo termine, buona lavorabilità | Radiopaco, fotoindurente | Microibrido | Nanoibrido per restauri altamente estetici, estetico nei frontali e facilmente lavorabile | Nanoibrido, matrice TCD e Uretano Dentritico con bassa contrazione da stress da polimerizzazione, privo di Bis-Gma, 64% riempitivo in volume | Nanoibrido, matrice TCD e Uretano Dentritico con bassa contrazione da stress da polimerizzazione, privo di Bis-Gma |
| Radiopacità | 250% Al | 360% Al dentina, 200% Al enamel | • | 200% Al | 325% Al | 175% Al |
| Fluorescente naturale | Si | Si | Si | Si | Si | Si |
| Opalescente | Si | Si | Si | Si | Si | Si |
| Tempo di polimerizzazione per spessore massimo di 2,5 mm (sec) | 10 | 10 | 20-40 | 10 | 20-40 | 20-40 |

| | | | | | |
|---|---|----------------------------------|---|--|--|
| Durezza Vickers | • | 80 (KNOOP) | 59,9 | 578 | 462 |
| Contrazione da polimerizzazione lineare (%) e volumetrica (%) | 2,4 volumetrica | 1,4/3 | 1,75 volumetrica | 1,5 volumetrica | 1,9 volumetrica |
| Colore vira dopo la polimerizzazione | No | No | No | No | No |
| Resistenza alla compressione (MPa) | 462 | 350 | 394 | • | • |
| Modulo di Young (Modulo di Elasticità) (GPa) | 9,4 | ADA 27 | 10,2 | 12,6 | 10,7 |
| Confezionamento | Siringhe da 4 g, Unidose 20x0,2 g | Siringa singola | Siringhe da 4 g, Unidose 20x0,2 g | Siringhe da 4 g PLT da 0,25 g | Siringhe da 3 g PLT da 0,20 g |
| Scala colori | Vita | Naturale | Vita | In materiale composito stratificato | In materiale composito stratificato |
| N° di colori disponibili | 28 | 33 | 30 | 27 | 27 |
| Utilizzabile anche in laboratorio | No | Si | No | Si | Si |
| Adesivo consigliato | Compatibile con tutti i sistemi adesivi | New Tech Bond DC | Compatibile con tutti i sistemi adesivi | iBond Universal, iBond Total Etch, iBond Self Etch | iBond Universal, iBond Total Etch, iBond Self Etch |
| Prezzo di listino* | Non fornito | Euro 24,00 (2 g) 44,00 (4 g) | Non fornito | Euro 63,20 | Euro 47,40 |
| Info aziendali | Tel. 800165552 www.kerrdental.it | www.fgm.ind.br www.isasan.com | Tel. 800165552 www.kerrdental.it | Tel. 02.2100941 www.heraeus-kulzer.it | Tel. 02.2100941 www.heraeus-kulzer.it |

Legenda:  approfondimento  focus prodotto

* I prezzi si intendono al netto di IVA

Tetric EvoFlow Bulk Fill

Estetica realistica nei settori posteriori - conseguiti con una procedura efficiente

Per un decennio, il composito universale Tetric EvoCeram ha dimostrato il suo valore in uso clinico. L'ulteriore sviluppo continuo ha dato ancora un'altra innovazione che viene ora lanciata sul mercato: Tetric EvoFlow Bulk Fill. Il nuovo composito fluido completa idealmente la gamma di Tetric EvoCeram Bulk Fill. In sostanza, Tetric EvoFlow Bulk Fill è basato sulla chimica del suo fratello modellabile. Il nuovo composito fluido viene applicato come base di massa di riempimento nei restauri di classe I e II. Proprio come Tetric EvoCeram Bulk Fill, può essere usato in grandi incrementi fino a 4 mm, pur richiedendo i tempi di esposizione alla luce breve. L'ottima affinità alle pareti della cavità e la capacità autolivellante sono ulteriori vantaggi di questo materiale. La tecnologia utilizzata nel Tetric EvoCeram Bulk Fill, come l'iniziatore di luce Ivocerin, e l'anti contrazione brevettato sono stati anche inseriti nel Tetric EvoFlow Bulk Fill. Grazie alla minor contrazione, il restringimento del Tetric EvoFlow Bulk Fill è inferiore o comparabile con quello dei compositi fluidi convenzionali. Il filtro di sensibilità alla luce assicura un tempo adeguato

di lavoro in condizioni di luce ambientale.

Ivocerin iniziatore della luce e la tecnologia Aessencio

La forza decisiva del nuovo composito fluido risiede nella tecnologia Aessencio, uno sviluppo esclusivo per Ivoclar Vivadent. In combinazione con l'iniziatore brevettato Ivocerin, questa tecnologia permette incrementi di composito fino a 4mm. Allo stesso tempo, una bassa traslucenza di tipo dentinale evita lo scolorimento del dente coperto. Il risultato è un restauro estetico particolarmente naturale. Tetric EvoFlow Bulk Fill è quindi il complemento ideale per Tetric EvoCeram Bulk Fill, che dispone di una traslucenza simile allo smalto. Entrambi i materiali compositi sono di-

sponibili nelle tonalità universali IVA, IVB e IVW. I restauri con Tetric EvoFlow Bulk Fill di solito sono coperti da uno strato di composito (es. Tetric EvoCeram Bulk Fill). Entrambi i prodotti offrono una miscela ideale di estetica e di efficienza. In media, i dentisti utilizzano il 47% in meno di tempo quando utilizzano la tecnica di riempimento bulk, e allo stesso tempo si raggiungono risultati comparabili.

10 anni di evoluzione in materiali compositi

La performance di successo della linea Tetric Evo di prodotti è ampiamente riconosciuta. Solo di recente, l'azienda ha festeggiato il successo di questi prodotti e il loro ulteriore sviluppo continuo per mezzo di una campagna di 10 anni

di commercializzazione. Una relazione scientifica e un Casebook sono stati pubblicati per documentare i casi di maggior successo. Tetric®, Ivocerin® e Aessencio® sono marchi registrati di Ivoclar Vivadent AG. Vuoi ricevere un campione di Tetric EvoFlow Bulk Fill? Invia una mail all'indirizzo marketing.it@ivoclarvivadent.com e indica come oggetto: infodent.

* Rispetto a Tetric EvoFlow e Tetric EvoCeram. Dati disponibili su richiesta



Think different!

Oggi avete la possibilità di provare qualcosa di diverso. ICX templant® ... l'impianto di successo in Germania!

- Unica connessione protesica
- Box ergonomico e di facile utilizzo
- Componentistica completa
- Chirurgia guidata alla portata di tutti
- Corsi di approfondimento anche in loco

Provaci .. Sapremo convincerti

Silo Implant System S.r.l
Via delle Industrie, 38 20853 Biassono (MB)



ASSISTENZA DIRETTA NEI PRIMI INTERVENTI

Ogni inizio è difficile? Non con noi!
Sebbene semplice ed intuitiva nei primi interventi Potrete avere il supporto diretto di un nostro responsabile che vi farà passare alla nuova sistemazione senza problematiche dando supporto a Voi e al Vostro Staff di collaboratori e tecnici.

CONTATTI: Tel. 039 97 123 76 | Fax 039 97 123 77
Mail info@siloiimplant.com Web: www.siloiimplant.com



EXPO DENTAL MEETING

share the future

- » BUSINESS
- » SCIENCE
- » INNOVATION
- » CHARITY

19-20-21

MAGGIO 2016

RIMINI - ITALY

EXPODENTAL MEETING è l'unico evento internazionale in Italia per il dentale. Un momento di incontro e condivisione che coinvolge tutti i professionisti del settore.

Sarà una location d'eccezione ad ospitare questo appuntamento:

RIMINI FIERA, l'esclusivo quartiere fieristico concepito su misura per il business delle aziende.

www.expodental.it

Congressi e Fiere in Italia

OTTOBRE

01-03 Pisa - PI

XXIII Congresso Nazionale AIE
www.accademiaitalianaendodonzia.it

01-03 Firenze - FI

Simposio nazionale Osteology
Firenze. I grandi dubbi clinici:
abbiamo risposte?

MJ Eventi sas - Tel. 055.576856
osteology2015@mjeventi.com
www.osteology-firenze.org

02 Foggia - FG

XXV Giornate
Odontoiatriche Daune
www.micerium.it

09-10 Matera - MA

II Congresso Nazionale IDEA
www.ideaigienistidentali.it

16-18 S. Benedetto del Tronto - AP

Convegno IAPNOR lo stato
dell'arte della clinica e
della semeiotica fisica e
strumentale in odontoiatria
Futura Publishing Society

Tel. 0735.781520 - www.iapnor.org
futurapublishing@iapnor.org

22-24 Brescia - BS

Colloquium Dental Italian
Dental Show

Tel. 051.861935 - Fax 051.8653827
cdc@dentaforum.it

23-24 Roma - RM

XIV Congresso Nazionale U.N.I.D
Unid - info@unid.it - www.unid.it

23-24 Milano - MI

XXV Congresso Internazionale
SICOI - Aesthetics meets
Excellence: can we mimic
mother nature?
Sicoi - www.sicoi.it

24 Bologna - BO

Digital Dentistry Day "Stato
dell'arte e prospettive future
in odontoiatria digitale"
PLS Educational
Tel. 055.24621 - Fax 055.2462270
aiop@promoleader.com

27-30 Napoli - NA

37° Congresso Nazionale della

Società Italiana di Farmacologia
sif.informazione@segr.it

29-31 Milano - MI

46° SIDO Congresso Internazionale
SIDO segreteria@sido.it - www.sido.it

29-31 Milano - MI

Congresso Ortec
www.ortec.it

29-31 Milano - MI

Evento Intersocietario SIDP
SIDO nell'ambito del 46°
Congresso Internazionale
SIDO e di EXPO Milano 2015
SidP - Tel. 055.2009154
segreteria@sidp.it

NOVEMBRE

05-07 Bologna - BO

Congresso SIE
segreteria.sie@me.com
www.endodonzia.it

06-07 Monastier - PE

Congresso ANTLO Veneto
Tel. 051.861935

Fax 051.8653827
cdc@dentaforum.it

13-14 Bologna - BO

XXV Congresso Nazionale AIDI
www.aiditalia.it

13-14 Bari - BA

Puglia Dentalevante
ANDI - www.andi.it

20-21 Bologna - BO

XXXIV Congresso
Internazionale AIOP
www.aiop.com

27-28 Milano - MI

1° Simposio in ricordo del
Professor Giorgio Vogel
SidP - Tel. 055.2009154
segreteria@sidp.it

20-21 Rende - CS

1° Congresso Nazionale SIED
7° Congresso Nazionale COCI
info@sied.org - www.sied.org

20-21 Roma - RM

Convegno annuale SIBOS
segreteria@sibos.it
www.sibos.it

Congressi e Fiere all'estero

OTTOBRE

28-03 Washington - Usa

2015 AAOMS - 97th American
Association of Oral and
Maxillofacial Surgeons
Annual Meeting

American Association of Oral
and Maxillofacial Surgeons
Tel: +1 847 678 6200 Toll free:
800 822 6637 - www.aaoms.org

29-01 Tashkent - Uzbekistan

UzMedExpo 2015 - 8th
International Specialized
Exhibition for Healthcare
in Uzbekistan

IEG Uzbekistan Tel: + 998 71
238 91 88 Fax: + 998 71 238 91
82 info@ieguzexpo.com
www.ieguzexpo.com

01-04 Sofia - Bulgaria

2015 Sofia Dental Meeting

Sofia Dental Meeting

Tel: +359 2 866 2257
+359 884 27 84 83
sofiadentalmeeting@gmail.com
sofiadentalmeeting@dir.bg

07-09 Lagos - Nigeria

2015 Dental Africa Exhibition
and Conference

Informa Life Sciences
Exhibitions Tel: +971 4.3365161
info@lifesciences-exhibitions.com

Vai su
www.infodent.it

Guarda tutti
i corsi del
2015/2016



Disponibile da oggi anche
il nuovissimo sistema di riprese

Scopri come fare per provarlo nel tuo studio. Contattaci

LABOMED ITS

L'unico a fornire dotazione di serie completa



Via Livia Drusilla 12, Roma T. 06.768472 F. 06.76984002 www.lts-srl.com - info@lts-srl.com

www.informallifesciences.com

08-09 Volgograd - Russia
2015 Volga Dental Summit

Dental Expo
Tel: +7 495 921 4069
info@dental-expo.com
www.dental-expo.com

08-10 Praga - Repubblica Ceca
Pragodont 2015

Incheba Praha Spol. s.r.o.
info@incheba.cz
www.incheba.cz

13-15 Ufa - Russia
2015 Dental-Expo Ufa

Dental Expo
Tel: +7 495 921 4069
Fax: +7 495 921 4069
info@dental-expo.com
www.dental-expo.com

14-17 Canberra - Australia
Australasian Osseointegration Society (AOS) 2015 - 10th Biennial Conference and Exhibition

MCI Australia
Tel: +61 (0)2 9213 4086
Fax: +61 (0)2 9213 4099
sponex@aosconference.com.au
www.aosconference.com.au

16-18 Mumbai - India
2015 World Dental Show

Indian Dental Association
Tel : +91 (22) 43434520
info@dws.org.in

17-19 Dakar - Senegal
IDEA Senegal 2015 International Dental Exhibition Africa

UNIDI (Unione Nazionale Industrie Dentarie Italiane)
Tel. +39 02 7006121
Fax +39 02 70006546
segreteria@unidi.it
www.unidi.it

20-23 Bonita Springs - Usa
DTA - Dental Trade Alliance Annual Meeting 2015

Dental Trade Alliance
Tel: +1 703 379 7755
Fax: +1 703 931 9429
info@dentaltradealliance.org
www.dentaltradealliance.org

21-23 Minsk - Bielorussia
BelarusDent 2015 - 11th

International Stomatology Forum

Technics and Communications Exhibition Company (T&C)
Tel.: +375 17 306 0606 // 226 90 14 (7) // 203 68 67 (69)
Fax: +375 17 203 33 86
medica@tc.by - www.tc.by

21-24 Las Vegas - Usa
AAID - American Academy of Implant Dentistry, 64th Annual Meeting

American Academy of Implant Dentistry
Tel: +1 312 335 1550
Toll free: 877 335-AAID (2243)
Fax: +1 312 335 9090
info@aaaid.com - www.aaaid.com

21-24 Shanghai - Cina
Dentech China 2015 - The 18th International Exhibition and Symposium on Dental Equipment Technology and Products

International Developing Manager: Sandra Shen
Tel:+86 21 61573953 // 61573953
sandra.shen@ubm.com

23-25 Maiorca - Spagna
III simposio internazionale rivolto a dentisti implantologi - A new path in Implant Dentistry
www.implantdirect.eu/
october-symposium

22-24 Birmingham - Inghilterra
BDIA Dental Showcase Birmingham 2015

The British Dental Industry Association
admin@bdia.org.uk
Tel: +44 (0)1494 782873
www.bdia.org.uk

22-25 Palm Springs - Usa
79th Pacific Coast Society of Orthodontists Annual Meeting
Pacific Coast Society of Orthodontists
Tel: +1 415 441 2410
www.pcsortho.org

27 Melbourne - Australia
ICOMS 22nd International Conference on Oral and Maxillofacial Surgery
SICMF
www.icoms2015.com

27-29 San Pietroburgo - Russia
2015 Dental-Expo St. Petersburg

Dental Expo
Tel: +7 495 921 4069

Fax: +7 495 921 4069
info@dental-expo.com
www.dental-expo.com

28-30 Lviv - Ucraina
2015 Dental Ukraine The 13th International Dental Exhibition

30, Vynnychenko St., 79008, Lviv, Ukraine
Tel: +380 (32) 2971369
Tel: +380 (32) 2970627
Fax: +380 (32) 2971756
exhib@galexpo.lviv.ua
www.galexpo.lviv.ua

28-01 Mosca - Russia
2015 Dental Expo Moscow - 38th Moscow International Dental Forum & Exhibition

Dental Expo
Tel: +7 495 921 4069
Fax: +7 495 921 4069
info@dental-expo.com

NOVEMBRE

05-07 Washington - Usa
2015 ADA - American Dental Association Annual Meeting

American Dental Association
Tel: +1 312 440 2500
www.ada.org

05-07 Cape Town - Sudafrica
2015 IFED

The 9th World Congress
Tel: +27 21 460 4743
meet@ifed-2015.com

05-07 Tbilisi - Georgia
Caucasus Healthcare 2015 The 15th International Specialized Fair For Medical Technology, Laboratory Equipment, Dentistry, Pharmaceuticals, Optics and Hospital Equipment

Expo Georgia Exhibition Center
Tel: +995 32 2341100
Fax: +995 32 2351100
expo@expogeorgia.ge
www.expogeorgia.ge

06-07 Wroclaw - Polonia
Dentamed 2015

Targi w Krakowie Sp. z.o.o.
Tel: +4812 644 59 32
Tel: +4812 644 81 65
Fax: +4812 644 61 41
www.targi.krakow.pl

MARIOTTI
UNIKO III
surgery
IMPLANTOLOGY - SURGERY MOTORS

LED
high luminosity light

- + PRESTAZIONI
- + PRATICITA'
- + AFFIDABILITA'

Utilizzo immediato e praticità

- Prestazioni elevate e costanti a tutte le condizioni
- Nuova pratica POMPA PERISTALTICA: cambio tubo rapido e massima efficienza.
- Tastiera touch e ampio display.
- Pedaliera multifunzione per controllo variabile della velocità motore, inversione di rotazione, irrigazione, richiamo dei 10 programmi memorizzabili.

The High Quality Made in Italy

MARIOTTI & C. SRL
Implant-surgery motors and piezoelectric manufacturer since 1973
Via Seganti 73 - 47121 Forlì - Italy
Tel +39 0543 474105 - Fax +39 0543 781811
info@mariotti-italy.com
www.mariotti-italy.com

UNIDI
THE ITALIAN DENTAL INDUSTRY ASSOCIATION

ACREMA

kinva
Sertificata
CONFORME
ISO 13485

CE
0476

Reg. n. 3443
UNI EN ISO 9001:2008
UNI EN ISO 13485:2012

AVVERTENZE AL LETTORE: Le informazioni relative agli eventi vengono comunicate direttamente dagli organizzatori oppure reperite attraverso fonti pubbliche. La redazione non risponde di eventuali variazioni dei dati indicati oppure di possibili errori. In caso di interesse agli eventi riportati, si consiglia di consultare l'organizzatore per la conferma dei dati e per ricevere ulteriori informazioni.

► AGENDA CONGRESSI

10-13 Dubai - Emirati Arabi Uniti
2015 WIOC - World Implant Orthodontic Association
MCI Middle East United Arab Emirates
Tel : +971 4 311 6300
Fax : +971 4 311 6301
wIOC2015@mci-group.com

11-13 Samara - Russia
2015 Dental Expo Samara
Dental Expo
Tel: +7 495 921 4069
Fax: +7 495 921 4069
info@dental-expo.com
www.dental-expo.com

12-14 Lisbona - Portogallo
2015 ExpoDentaria
Ordem dos Médicos Dentistas
Tel: +351 226 197 690
Fax: +351 226 197 699
expo-dentaria@omd.pt
www.omd.pt

15-16 Istanbul - Turchia
2015 Dental Istanbul
Tel: +90 212 481 02 20
Fax: +90 212 481 02 46
bilgi@vyg.com.tr
www.vyg.com.tr

19-21 Rostov - Russia
2015 Dental-Expo Rostov
Dental Expo
Tel: +7 495 921 4069
Fax: +7 495 921 4069
info@dental-expo.com
www.dental-expo.com

19-21 Bucarest - Romania
Denta 2015
Romexpo SA
Tel: +40 21 207 7000

Fax: +40 21 207 7070
romexpo@romexpo.ro
www.romexpo.org

24-28 - Parigi - Francia
ADF 2015 - The French Dental Association Annual Meeting
Association Dentaire Française
Tel: +33 (0)1 58 22 17 10
Fax: +33 (0)1 58 22 17 40
www.adf.asso.fr

25-27 Ekaterinburg - Russia
2015 Dental-Expo Ekaterinburg - 5th Specialized Exhibition
Dental Expo -
Tel: +7 495 921 4069
Fax: +7 495 921 4069
info@dental-expo.com
www.dental-expo.com

25-27 Kiev - Ucraina
2015 Medvin Dental Expo
71th Kyiv International Forum and Exhibition
Medvin Exhibition
Tel: +38 044 501 03 44 // 501 03 42 // 501 03 66
Fax: +38 044 501 03 44 501 03 42 // 501 03 66
mail@medvin.kiev.ua
www.medvin.kiev.ua

27-28 Vienna - Austria
Implant Expo 2015
Youvivo GmbH
info@implantexpo.com
www.youvivo.com

DENTISTI

OTTOBRE

ANESTESIA
Roma - RM 03-04
Tel. 06.8861845
studiodentisticodottrossani@gmail.com
francescorossani.com
Rossani F.
Corso teorico-pratico di ipnosi per sanitari

CERAMICA
Bologna - BO 20
Ivoclar Vivadent - ICDE
Tel. 051.6113581
Tel. 051.6113583
Fax 051.6113585
www.llcommunication.it/icde
Ponzio A.
Corso introduttivo teorico/pratico sulla metodica IPS e.max CAD-on

CHIRURGIA
Torino - TO 01-03
Tel. 055.24693
aggiornamenti.corsi@gmail.com
Barone R.
Primi passi in chirurgia orale

Bologna - BO 09-10
www.straumann.it
Rossi F.
"Hands on patient". Corso di chirurgia base. Live surgery

Bologna - BO 10
AIC
www.accademiaitaliana-diconservativa.it
Procedure operative "La moderna clinica"

Torino - TO 16
ACME
Tel. 0761.228317
info@edizioniacme.it
Corrente G.

L'evoluzione nelle tecniche di rialzo del seno mascellare per via crestale con live surgery. Corso teorico-pratico con Live Surgery

Arezzo - AR 22-24
www.straumann.it
Casentini P., Chiapasco M.
Tecniche chirurgiche con dissezioni anatomiche

Modena - MO 24
ACME
Tel. 0761.228317
info@edizioniacme.it
Bruzzesi, Galetti, Landini, Scavone
La chirurgia dei terzi molari. Corso teorico pratico in due incontri con attività clinica su paziente

Milano - MI 30-31
www.straumann.it
Casentini P.
Corso di chirurgia avanzata e protesi. Live surgery

CHIRURGIA MAXILLO FACCIALE
Pordenone - PN 03
SICMF
congresso@chirurgiaottavipn2015.org
Mannucci N.
La chirurgia estrattiva dei terzi molari: stato dell'arte

COLORE
Sutri - VT 24

T'INNAMORERAI DI LUI

€ 3.900+iva

fodent sas

via Del Trullo 411, 00153 Roma
T 06 65793058
info@fodent.it
www.fodent.it

Centro Corsi della Feniiiiix
Tel. 0761.600396
Corso Introduttivo alla teoria del colore

CONSERVATIVA

Due Carrare - PD 02
Sweden & Martina
www.sweden-martina.com
Allegri M.
Odontoiatria restaurativa indiretta adesiva

Roma - RM 12
ANDI Roma
Tel. 06.44252535-27 (ore 9-17)
segreteria@andi.roma.it
Pecora G.E., Uccioli U., Vittorio F.
Terapia dell'elemento singolo

Due Carrare - PD 15
Sweden & Martina
www.sweden-martina.com
Allegri M.
Corso teorico pratico di odontoiatria restaurativa diretta adesiva

Milano - MI 16
Sweden & Martina
www.sweden-martina.com
Breschi L.
Il restauro conservativo: protocolli operativi per i sistemi adesivi ed i materiali compositi.

Milano - MI 16-17
Tel. 010.3742354
rammannato@libero.it
Ammannato R.
Restauri adesivi diretti e indiretti nei settori posteriori: piano di trattamento e sequenze operative

Firenze - FI 17
Tel. 055.0671000
nora.naldini@eve-lab.it
Barone R., Clauser C.
Cenacolo del Giglio - Chirurgia orale avanzata: un approccio conservativo

Padova - PD 17
Tel. 0583.952923
segreteria@pierreservice.it
Marchetti G.
Ricostruzioni dirette e indirette adesive posteriori: principi e tecniche

Napoli - NA 23
Tel. 0583.952923
segreteria@pierreservice.it
Paolantoni G.
Riabilitazioni protesiche in aree estetiche: dalle veneers alle corone integrali in ceramica.

DIGITALE

Firenze - FI 05
Ivoclar Vivadent - ICDE
Tel. 051.6113581-583
Fax 051.6113585
www.llcommunication.it/icde
Ricci A.
Digital Smile Design Prep

Firenze - FI 06-07
Ivoclar Vivadent - ICDE
Tel. 051.6113581-583
Fax 051.6113585
www.llcommunication.it/icde
Ricci A.
Digital Smile Design Concept

Firenze - FI 08
Ivoclar Vivadent - ICDE
Tel. 051.6113581-583
Fax 051.6113585

www.llcommunication.it/icde
Ricci A.
Digital Smile Design Photo

Firenze - FI 09-10
Ivoclar Vivadent - ICDE
Tel. 051.6113581-583
Fax 051.6113585
www.llcommunication.it/icde
Ricci A.
Digital Smile Design Hot

EMERGENZE

Milano - MI 10
ACME - Tel. 0761.228317
info@edizioniacme.it
Argenton S.
Gestione delle emergenze nello studio odontoiatrico e utilizzo del defibrillatore semiautomatico. Corso teorico con esercitazioni pratiche su manichino

ENDODONZIA

Pisa - PI 01-03
AIE
www.accademiaitaliana-endodonzia.it
Disinfezione del sistema endodontico e sigillo coronale: come raggiungerli, come mantenerli

Napoli - NA 02
Sweden & Martina
www.sweden-martina.com
Iorio Siciliano A.
Corso avanzato di endodonzia clinica

Milano - MI 02-03
Dental Campus
Tel. 071.918469
segreteria@dentalcampus.it
Bertani P.

Percorso formativo in Endodonzia

Milano - MI 02-03
Dentalica
Tel. 02.89598242,
corsi@dentalica.com
Bertani P.
L'Endodonzia di qualità: più semplice, più veloce, più sicura

Agnano Terme - NA 03
Di Grazia Srl
Forniture Dentali
Tel. 081.5520001
Fax 081.5525270
infocorsi@di-grazia.it
Cantatore G.
Corso teorico pratico: la tecnologia della generazione futura

Firenze - FI 09
Eve-Lab
Tel. 055.0671000
nora.naldini@eve-lab.it
Polesel A.
Corso teorico pratico "I ritrattamenti non chirurgici"

Taranto - TA 09
Sweden & Martina
www.sweden-martina.com
Castorani G., Malagnino A. e G.
Corso teorico pratico base di endodonzia su paziente

Roma - RM 10
Simit Dental
Tel. 0376.267832
education@simitdental.it
Martignoni M.
Restodontics "Dall'Endodonzia al Restauro coronale soluzione semplice ed integrata a 360°"



**Oltre i limiti
dell'odontoiatria
digitale**

01

RealGUIDE

Sistema di progettazione implantare e protesico aperto e universale



02

RealBODY

Ricostruzione 3D fotorealistica



03

Semplice progettazione implantare con un dito





3DIEMME st - via Risorgimento 9 - 22063 Canù CO - ITALY - tel +39 031 7073353 - fax +39 031 710284 - diemmed@3diemme.it - www.3diemme.it



AIOP 2015

BOLOGNA — 24 OTTOBRE 2015
DIGITAL DENTISTRY DAY
STATO DELL'ARTE
E PROSPETTIVE FUTURE
IN ODONTOIATRIA DIGITALE
PROF. JÖRG R. STRUB



BOLOGNA — 20 NOVEMBRE 2015
SESSIONI PARALLELE

AIOP YOUNG
L'ALLUNGAMENTO
DELLA CORONA CLINICA:
PERCHÉ, QUANDO, COME.
ASPETTI CHIRURGICI
E PROTETICI

AIOP MANAGEMENT
LO STUDIO DENTISTICO
DI SUCCESSO

DIGITAL DENTISTRY @ AIOP
IL FLUSSO DI LAVORO
COMPLETAMENTE DIGITALE
NELLA CLINICA PROTETICA
LA GESTIONE PROTETICA
DIGITALE DEI TESSUTI
PERI-IMPLANTARI

**CORSO DI PROTESI PARZIALE
RIMOVIBILE**
UN MONDO SENZA IMPIANTI

XXXIV CONGRESSO INTERNAZIONALE AIOP

LA PROTESI E I TESSUTI.
INTERAZIONE PER L'INTEGRAZIONE

BOLOGNA 20-21 NOVEMBRE 2015

BOLOGNA 19 NOVEMBRE 2015

CORSO DI
AGGIORNAMENTO
PRECONGRESSUALE

**L'INTERFACCIA
PROTESICO-PARODONTALE
E PROTETICO PERIMPLANTARE:
CONTROVERSIE E INNOVAZIONI**

DR. DENNIS TARNOW, DR. STEPHEN CHU

CORSO DI
AGGIORNAMENTO
PRECONGRESSUALE
SEZ. ODONTOTECNICA

**LIVE SHOW
ESTETICA BIANCA ED ESTETICA ROSA:
IL RUOLO DELL'ODONTOTECNICO NELLA
GESTIONE DEI TESSUTI IN LABORATORIO**

STEFAN PICHA, MDT.

www.aiop.com

www.aiop-events.com

Bologna - BO 17
Sweden & Martina
www.sweden-martina.com
Marcoli P.A.
Corso teorico-pratico di endodonzia. La preparazione simultanea del canale radicolare

Cosenza - CS 17
Cenacolo Odontostomatologico Calabrese
Tel. 0984.38217
www.coiaiog.it
Marrone M.
iEndo: sicurezza e rapidità in endodonzia. Nuovi strumenti NI.Ti ad alta flessibilità, irrigazione attiva e otturazione semplificata

Bologna - BO 22-24
www.endodonzia.it
Continuing Education 2015

Como - CO 30
Lake Como Institute
Tel. 031.2759092
info@lakecomoinstitute.com
Gorni F.
Courses of endodontology

ESTETICA
Roma - RM 10
ANDI Roma
Tel. 06.44252535-27 (ore 9-17)
segreteria@andi.roma.it
Delli Ficorelli G.
La riabilitazione estetica su denti e impianti

Roma - RM 24
ANDI Roma
Tel. 06.44252535-27 (ore 9-17)
segreteria@andi.roma.it
Canullo L.
Strategie mini-invasive per un'estetica ottimale e stabile nel tempo

Roma - RM 24-25
www.giulio Gasparini.it
Gasparini G., Foresta E., Cervelli D.
Corso pratico di ringiovanimento della regione periorale

FACCETTE
Bologna - BO 16-17
Ivoclar Vivadent - ICDE
Tel. 051.6113581/583
Fax 051.6113585
www.lcommunication.it/icde
Perakis N.
Corso teorico/pratico di faccette in ceramica

FOTOGRAFIA
Biella - MI 24
Tel. 015.32249

Piacquadio C.A.
Corso di fotografia digitale

Vigevano - MI 24
AIO - Manager Eventi
eventi@aio.it
La fotografia per ottimizzare clinica e comunicazione: eccellenza e semplicità di gestione

GESTIONE
Verona - VR 01-02
Tel. 345.2503665
accademiadentisti@dekis.it
www.sviluppoimprenditoriale.dentistico.it
Gestione della segreteria per lo sviluppo dei ricavi

Verona - VR 03
MeetingWorks Srl
Tel. 049.5973985
marketing@meetingworks.it
Labanca M., Brondoni C., Monestiroli P.
Il nuovo dentista per il nuovo paziente

Verona - VR 08-10
Tel. 345.2503665
accademiadentisti@dekis.it
www.sviluppoimprenditoriale.dentistico.it/
Controllo di gestione per lo studio dentistico

IMPLANTOLOGIA
Como - CO 02
Lake Como Institute
Tel. 031.2759092
info@lakecomoinstitute.com
Perché si perdono gli impianti? Esiste una causa medica?

Brindisi - BR 03
AIO - Manager Eventi
eventi@aio.it
Palermo A.

Applicazione della piezo chirurgia e dei fattori di crescita all'implantologia a carico immediato e differito

Perugia - PG 08
Sweden & Martina
www.sweden-martina.com
Csonka M.
Ricostruzione tridimensionale delle creste atrofiche: GBR con mesh in titanio vs innesti a blocco + live surgery

Verona - VR 09
Sympla srl
Tel. 0376.265713
solutions@sympla.it
Marini E., Messina A.M.
Dall'insuccesso al successo in implantologia. Tecniche

mini-invasive per la risoluzione dei fallimenti implantari e rigenerative

Como - CO 14
Lake Como Institute
Tel. 031.2759092
info@lakecomoinstitute.com
Corso di implantologia di base con stage clinici

Pavia - PV 14
Sweden & Martina
www.sweden-martina.com
Cannizzaro G.
Full-arch fisso a carico immediato. La nuova sfida

Taranto - TA 14
Sweden & Martina
www.sweden-martina.com
Parma Benfenati S.
Il trattamento dei tessuti molli in parodontologia ed implantologia

Brescia - BS 15
Tel. 049.8629612/605
patrizia@isomed.it
Conte E.
Pomerigi di implantologia: carico immediato o differito? Come, quando e perchè

Como - CO 15-18
Lake Como Institute
Tel. 031.2759092
info@lakecomoinstitute.com
Testori T.
Clinical masters program in implant dentistry

Albignasego - PD 16-17
Tel. 049.8629612/8629605
patrizia@isomed.it
Sonick M., Conte R.
Combining Teeth and implant in the esthetic zone

Perugia - PG 16-17
corsi@orteam.it
Corso miniviti live in office

Arona - NO 17
www.dentag-italia.com
Bruno M.
Implantologia di base

La Spezia - SP 17
Sweden & Martina
www.sweden-martina.com
Valentini G., Cuccolo E.
Saldatura intraorale: carico immediato in edentulia parziale o totale, provvisorio a lungo termine, impronta di precisione

Roma - RM 20
ANDI Roma
Tel. 06.44252535-27 (ore 9-17)

Una nuova era nella Chirurgia Odontoiatrica



We make it visible.

▶ AGENDA CORSI

segreteria@andi.roma.it
Pecora G.E., Barbato A.
La gestione ottimale del sito implantare

Como - CO 23
Lake Como Institute
Tel. 031.2759092
info@lakecomoinstitute.com
L'impianto post-estrattivo: una realtà consolidata nel moderno piano di trattamento impianto-protese

Due Carrare - PD 23
Sweden & Martina
www.sweden-martina.com
Csonka M.
Trattamento chirurgico delle creste sottili: moderata espansione con osteotomi e split crest

Torino - TO 23
Tel. 049.8629612/605
patrizia@isomed.it
Conte R.

Pomeriggi di implantologia: Toronto bridge, all on four/all on six - tecniche chirurgiche a confronto

Brescia - BS 28
Tel. 049.8629612/605
patrizia@isomed.it
Conte R.

Pomeriggi di implantologia: Toronto bridge, all on four/all on six - tecniche chirurgiche a confronto

Milano - MI 28-29
Tel. 0382.304049
segreteria@studiosilvestri-pv.it
Silvestri M.

La terapia implantare di base

Madrid - Spagna 29
Sweden & Martina
www.sweden-martina.com
Vedove F., Sandri L.P.

Corso pratico di implantologia

avanzata e di base su reperti autoptici freschi

Milano - MI 30
Tel. 0382.304049
segreteria@studiosilvestri-pv.it
Silvestri M.
Gli impianti post-estrattivi

IMPLANTOPROTESI

Palermo - PA 03
www.straumann.it
Di Raimondo R.
La semplificazione in implantoprotesi

LASER

Roma - RM 20
ANDI Roma
Tel. 06.44252535-27 (ore 9-17)
segreteria@andi.roma.it
Vassilios Kaitsas, Olivi G.
Il Laser in odontoiatria Conservatrice e l'uso appropriato dei materiali di restauro

MARKETING

Bologna - BO 02-03
Ivoclar Vivadent - ICDE
Tel. 051.6113581-583
www.llcommunication.it/icde
Pellaccia A.
Corso di Leadership

Modena - MO 17
Jdentalcare
Tel. 059.454255
c.giarnieri@jdentalcare.com
Molinari R., Vaccari S.
Marketing strategy. La visione manageriale dell'odontoiatria

MICROSCOPIA

Cagliari - CA 10
AIO - Manager Eventi
eventi@aio.it
Signorini M.
La microscopia operatoria odontoiatrica

MODELLAZIONE

Bagni di Tivoli - RM 16-17

Tel. 0774.379166/ 339.5419371
info@afgtlab.it
www.afgtlab.it
Cecere A.

AFG - Anatomic Functional Geometry - Corso base di modellazione naturale in cera

ODONTOSTOMATOLOGIA

Bologna - BO 24
Ivoclar Vivadent - ICDE
Tel. 051.6113581-583
Fax 051.6113585
www.llcommunication.it/icde
Olivi Mocenigo R. e F.

Odontostomatologia infantile: gestione psicologica e clinica del piccolo paziente

ORTODONZIA

Fano - BO 02
Tel. 051.861935
Fax 051.8653827
cdc@dentaurum.it
Pradella S., Nannini C.
Corso di Ortodonzia Posturale per Medici e Odontotecnici

Torino - TO 02
Glad tel. 380.7570822
info@gladschool.it
Levrini L., Sacchi F., Zucconi M., Segù M.
Sonno in odontoiatria e ATM

Pavia - PV 03
OrthoPiù srl
Tel. 0382.23267
info@orthopiu.it
www.orthopiu.it
www.forestadent.it
Pellegrino G.
Corso Clinico Miofunzionale "A day with LM Phylosophy"

Foggia - FG 10
AIO - Manager Eventi
eventi@aio.it
Luzi C.
Come è cambiato il concetto di ancoraggio ortodontico negli ultimi 15 anni

Milano - MI 10
ACME - Tel. 0761.228317
info@edizioniacme.it
Cardarelli F.
Nuovo approccio in ortodonzia funzionale: trattamenti ortodontici precoci ed eruzione guidata attraverso dispositivi elastodontici

Vimercate - MI 10
Sweden & Martina
www.sweden-martina.com
Ierardo G.
Corso di ortodonzia preventiva ed intercettiva occluso-o-guide, nite-guide, habit-corrector

Roma - RM 13
ANDI Roma
Tel. 06.44252535-27 (ore 9-17)
segreteria@andi.roma.it
Frisardi F.
L'ortodonzia invisibile: il sistema Nuvola

Roma - RM 15
Tel. 080.2020942
alesantoliquido@gmail.com
Santoliquido A.
Ortodonzia intercettiva e timing clinico

Teramo - TE 16
Sweden & Martina
www.sweden-martina.com
Mirabella G., Quinzi V.
La tecnica straight-wire Mirabella. Il trattamento in una e due fasi di cura

Perugia - PG 16-17
corsi@orteam.it
De Gabriele R., Dallatana G.,
L'ancoraggio scheletrico guidato

Palermo - PA 17
OrthoPiù srl - Tel. 0382.23267
info@orthopiu.it - www.orthopiu.it
www.forestadent.it
D'Alessio D.

ROMADENT 2C
DIVISIONE PRODOTTI DENTALI
TUTTO PER L'ODONTOIATRIA
00146 Roma • Via A. Nobel, 24
tel. 06.5576993 • fax 06.5561644
cell. aziendale: 338.6401142 • e-mail: info@romadent2c.it

L'ortodonzia secondo la filosofia del prof. Sadao Sato. Corso propedeutico

Bergamo - BG 23-24
OrthoPiù srl - Tel. 0382.23267
info@orthopiu.it - www.orthopiu.it
www.forestadent.it
D'Alessio D.

Il trattamento ortodontico precoce con dispositivi preformati

PARODONTOLOGIA

Matera - MT 09-10
www.straumann.it
Casentini P., Cavalcanti R.
Attualità in terapia rigenerativa parodontale e perimplantare

Milano - MI 16
ACME Tel. 0761.228317
info@edizioniacme.it
Roncati M.
Parodontologia non chirurgica

Milano - MI 16
ACME - Tel. 0761.228317
info@edizioniacme.it
Abundo R.
La chirurgia plastica parodontale: applicazioni su denti naturali e impianti

Milano - MI 17
ACME - Tel. 0761.228317
info@edizioniacme.it
Abundo R.
Tecniche operatorie in chirurgia plastica parodontale. Corso intensivo pratico su tessuti animali

Roma - RM 17
www.straumann.it
Zucchelli G.
La gestione dei difetti mucogengivali. Corso con video in 3D

PATOLOGIA ORALE

Fiumana - FC 30-31
Tel. 0583.952923
segreteria@dentalcampus.it
Ficarra G.
Corso patologia orale

PEDODONZIA

Bologna - BO 02-03
Tel. 071.918469
segreteria@dentalcampus.it
Barboni M.G., Sciannamè P.
Situazioni critiche in pedodonzia e in endodonzia: cosa fare e cosa non fare

Milano - MI 02-03
Tel. 071.918469

segreteria@dentalcampus.it
Birardi V.
Corso teorico-pratico di odontoiatria pediatrica: diagnosi e terapie dai primi anni di vita

POSTUROLOGIA

Brescia - BS 01-03
corsi@orteam.it
Posturologia clinica integrata in età evolutiva

Roma - RM 03-04
Airop - cri@lumenolis.it
Tozzi P.
Approccio osteopatico alla fascia. Primo livello

Modena - MO 10
Jdentalcare Tel. 059.454255
c.giarnieri@jdentalcare.com
www.jdentalcare.com
Cendali M.

Fisioterapia dei disordini cranio cervico mandibolari

PREVENZIONE

Milano - MI 24
ACME - Tel. 0761.228317
info@edizioniacme.it
Mastroberardino S.
La prevenzione della carie nello studio odontoiatrico

Bologna - BO 30-31
Ivoclar Vivadent - ICDE
Tel. 051.6113581/583
Fax 051.6113585
www.llcommunication.it/icde
Strohmeier L., Cagetti G.
Prevenzione della carie a 360° - Diagnosi individuale, prognosi, counselling e protocolli preventivi mirati

PROTESI

Napoli - NA 08-10
www.straumann.it
Paolantoni G.
Corso di alta estetica protesica

Pozzuoli - NA 09-10
ANDI Napoli
Tel. 081.7618562
www.andinapoli.it
Prosper L., Vinci R.
Protesi su impianti: casi chirurgici complessi, soluzioni protesiche, concetti di gnatologia. Merceologia in protesi

Como - CO 10
Lake Como Institute
Tel. 031.2759092
info@lakecomoinstitute.com
Scutellà F., Cossu M.
Corso di protesi

Prodotto contraffatto? NO, GRAZIE.

L'industria del mercato ortodontico è stata raggiunta dai prodotti non originali. Questo fenomeno ha colpito anche FORESTADENT, in particolare per brackets linguali e disgiuntori.

Gli articoli contraffatti NON sono realizzati con la qualità e la sicurezza dei prodotti originali e rappresentano un enorme rischio per la salute dei pazienti.

I PRODOTTI FORESTADENT SONO VENDUTI NELLE CONFEZIONI ORIGINALI CON I SIGILLI DI GARANZIA E UN'ETICHETTA CONFORME ALLE NORMATIVE, CON INDICATO IL FABBRICANTE E IL NUMERO DI LOTTO, SENZA MODIFICHE O MANOMISSIONI.

Chi utilizza prodotti contraffatti deve essere consapevole di farlo sotto la propria esclusiva responsabilità, senza alcuna garanzia o assistenza dal produttore, facendosi carico di tutti gli aspetti medico legali.

Non rischiare, utilizza solo prodotti originali!



Distributore esclusivo FORESTADENT per l'Italia
OrthoPiù S.r.l. - Viale Libertà, 14/e - Pavia
Tel 0382.23267 - Fax 0382.307188
info@orthopiu.it - www.orthopiu.it

kuraray *Noritake*

KATANA™ UTML E STML, ARMONIA TRA FORZA E BELLEZZA



La rivoluzionaria zirconia cubica che supera il disilicato di litio! Incredibile adesione con il cemento PANAVIA™ V5!

UTML
Ultra Traslucente
Multistrato

STML
Super Traslucente
Multistrato



Kuraray Europe Italia S.r.l.
Via San Marco 33
20121 - Milano
Telefono +39 02 63471228
Fax +39 02 63470380
dental-italia@kuraray.eu
www.kuraray-dental.eu

Genova - GE 10
www.straumann.it
Piano S.
Straumann Pro Arch.
Protocollo Wonderbridge

Milano - MI 17
ACME
Tel. 0761.228317
info@edizioniacme.it
Galli F.
La protesi di tutti i giorni su denti e impianti (con tecnica BOPT) 1° modulo

Brescia - BS 24
Sig.ra Monia Menegatti
Tel. 051.861935
Fax 051.8653827
cdc@dentaforum.it
Pradella S., Nannini C.
La protesi gnatologica

Perugia - PG 24
www.straumann.it
Antonelli M.
Bianco ceramica. Nero fondente

PROTESI FISSA
Milano - MI 02
Sweden & Martina
www.sweden-martina.com
Loi I.
B.O.P.T. un nuovo approccio in protesi fissa

Catanzaro - CZ 03
Tel. 389.0912317
magnagraeciainstitute@pec.it
Pisano G.
Corso di protesi fissa

Torino - TO 03
Sweden & Martina
www.sweden-martina.com
Loi I.
B.O.P.T. un nuovo approccio in protesi fissa

Ancona - AN 09-10
Dental Campus
Tel. 071.918469
segreteria@dentalcampus.it
Batalocco G.
Corso teorico-pratico di protesi fissa su denti naturali e impianti

San Genesio ed Uniti - PV 10
Coi-Aiog www.coiaiog.it
Corso di protesi fissa: dal piano di trattamento alla cementazione

Casoria - NA 12-13
Dr.ssa Eliana letto
Tel. 0817573866
Cell. 3388906731
infocorsi@dentalfutura.com

Zanone F.
La preparazione del supporto "full immersion" di aggiornamento clinico teorico-pratico

Brescia - BS 16-17
Tel. 348.7584428
info@circolodisam.it
Bazzoli M., Bertoni A.
La preparazione a finire

Roma - RM 16-17
Tel. 06.92927131
info@peventi.it
Simeone P.

Corso di protesi fissa. Dalla preparazione alla cementazione adesiva: materiali e tecniche

Roma - RM 30-31
ANDI Roma
Tel. 06.44252535-27 (ore 9-17)
segreteria@andi.roma.it
Nezzo A. e F.
Protesi di base: Protesi fissa metal free

PROTESI TOTALE
Bologna - BO 08-11
Ivoclar Vivadent - ICDE
Tel. 051.6113581-583
www.llcommunication.it/icde
Casucci A., Ielasi A.
Corso di protesi totale su paziente

RADIOLOGIA
Roma - RM 05
ANDI Roma
Tel. 06.44252535-27 (ore 9-17)
segreteria@andi.roma.it
D'Ambrosio F.
News in Radiologia odontoiatrica (Chirurgia Orale ed Implantare)

Zurigo - Svizzera 16-17
Sirona Digital Academy
Tel. 045.8281803
formazione@sirona.it
www.sironatimes.it
Advance training in Cerec Chairside rehabilitation

RESTAURI
Milano - MI 23
ACME - Tel. 0761.228317
info@edizioniacme.it
Vanini L.
Restauri adesivi indiretti nei settori anteriori, dal composito alla ceramica

SEDAZIONE
Milano - MI 09
ACME - Tel. 0761.228317
info@edizioniacme.it
Argenton S.

Sedazione con protossido di azoto e ossigeno e metodiche di sedazione alternative nello studio odontoiatrico

Como - CO 24
Lake Como Institute
Tel. 031.2759092
info@lakecomoinstitute.com
Vignato G., Zanette G., Mazzuchin M.

L'ansiolisi in odontoiatria: protocollo Prof. Manani

STERILIZZAZIONE
Udine - UD 03
www.dentalclub.it
Calabrese M., Graiff L.
Disinfezione e sterilizzazione procedure standard e ordini di servizio

NOVEMBRE

CAD CAM
Bologna - BO 26-28
Ivoclar Vivadent - ICDE
Tel. 051.6113581-583
Fax 051.6113585
www.llcommunication.it/icde
Monaco C., De Stefano L.
MAN versus CAD - Le scelte razionali nella protesi metal-free: i flussi di lavoro tra il clinico e l'odontotecnico

Firenze - FI 28
www.straumann.it
Pedrinazzi M., Viera D.
Soluzioni protesiche e sviluppo tecnologico. Corso di protesi e CAD CAM

CHIRURGIA
Torino - TO 06
ACME
Tel. 0761.228317
info@edizioniacme.it
Corrente G.
L'evoluzione nelle tecniche di rialzo del seno mascellare per via cretale con live surgery

Latina - LT 06-07
www.straumann.it
Ferrigno N., Laureti M.
"Hands on patient". Corso di chirurgia base

Arezzo - AR 19
Tel. 0185.7887801
orthocorsi@micerium.it
Baldini N., Cudia G.
Anatomia chirurgica su cadavere

Genova - GE 19-20
www.straumann.it
Tonetti M.

**Corso di perfezionamento in 3D.
La gestione dei tessuti molli**

Bucarest - Romania 25-28
Sweden & Martina
www.sweden-martina.com
Carusi G.

**Corso di chirurgia avanzato
intensivo**

CHIRURGIA IMPLANTARE

Bucarest - Romania 11-14
Sweden & Martina
www.sweden-martina.com
Barbieri N., Provisionato M.

Corso di chirurgia implantare

Roma - RM 14
ANDI Roma
Tel. 06.44252535-27 (ore 9-17)
segreteria@andi.roma.it
Bassi M.A., Santaniello S.

**Lembi e suture in chirurgia
implantare**

Como - CO 18
Lake Como Institute
Tel. 031.2759092
info@lakecomoinstitute.com
**Full immersion in chirurgia
implantare dal vivo**

CONSERVATIVA

Fiumana - FC 06
Tel. 331.620500
Spreafico R.
**Corso teorico pratico sui
restauri anteriori in composito**

Bologna - BO 13-14
Ivoclar Vivadent - ICDE
Tel. 051.6113581-583
Fax 051.6113585
www.llcommunication.it/icde
Cogo E., Sibilla P.

**Restauri diretti posteriori:
semplicità, affidabilità, estetica**

Bari - BA 14
Tel. 0583.952923
segreteria@pierreservice.it
Marchetti G.

**Ricostruzioni dirette e
indirette adesive posteriori:
principi e tecniche**

Pesaro - PE 20-21
Sweden & Martina
www.sweden-martina.com
Breschi L.

**Il restauro conservativo:
protocolli operativi per i
sistemi adesivi ed i materiali
compositi**

Roma - RM 23
ANDI Roma
Tel. 06.44252535-27 (ore 9-17)
segreteria@andi.roma.it
Pecora G.E., Uccioli U., Vittorio

Franco
Terapia dell'elemento singolo

EMERGENZE

Roma - RM 14
ACME
Tel. 0761.228317
info@edizioniacme.it
Argenton S.

**Gestione delle emergenze
nello studio odontoiatrico
e utilizzo del defibrillatore
semiautomatico**

ENDODONZIA

Verona - VR 13
Sweden & Martina
www.sweden-martina.com
Marcoli P.A.
**Corso teorico-pratico di
endodonzia. La preparazione
simultanea del canale radicolare**

Bologna - BO 27-28
www.endodonzia.it

**2° Corso Avanzato:
Traumatologia Dentale**

Fiumana di Predappio - FC 27-28
MJ Eventi Sas
Tel. 055.576856
info1@accademiaitaliana
endodonzia.it
www.accademiaitaliana
endodonzia.it

Traumatologia dentale

Pozzuoli - NA 28
ANDI Napoli
Tel. 081.7618562
www.andinapoli.it
Endodonzia

FACCETTE

Limena - PD 27-28
www.dentalclub.it
D'Amelio M.
**Corso teorico pratico sulla
realizzazione di faccette in
ceramica integrale**

FOTOGRAFIA

Brescia - BS 27-28
Siced
Tel. 030.2092960
Fax 030.2092960
www.siced.info
Maffei S.
**Tecnica fotografica
in studio e laboratorio**

GESTIONE

Roma - MI 07
Arianto srl
www.arianto.it
PellICCIA A.
Corso di Segreteria

Castenedolo - BS 21
MeetingWorks Srl

**QUESTO ERA
IL NOSTRO LINGUALE...**



Un percorso pioneristico iniziato nel 1983,
assieme ai principali protagonisti della tecnica linguale.
Proseguito con l'elaborazione di una propria
tecnica di montaggio, seguita in tutto il mondo, poi
perfezionata in collaborazione con il Dr. Toshiaki Hiro.



**...OGGI PENSIAMO
AL PROSSIMO**

Siamo all'inizio di una nuova
sfida, lanciata dall'avvento
delle tecnologie digitali.
OrthoSystemRoma è pronta a
dire di nuovo la sua.



www.orthosystemroma.it

Via Andrea Checchi, 35 | 00137 Roma | Tel. 06 86898994

▶ AGENDA CORSI

marketing@meetingworks.it
Tel. 049.5973985
Tosco F.

La gestione del recupero crediti nello studio odontoiatrico

IMPLANTOLOGIA

Bucarest - Romania 04-07
Sweden & Martina
www.sweden-martina.com
Parma Benfenati S.

Il trattamento dei tessuti molli in parodontologia ed implantologia

Arezzo - AR 06

Sicoi - www.sicoi.it

Tecniche di chirurgia orale avanzate e complesse. Tecniche chirurgiche di implantologia

Modena - MO 07

Jdentalcare

Tel. 059.454255

c.giarnieri@jdentalcare.com

www.jdentalcare.com

Marangini A.

L'uso della saldatrice intraorale nel carico immediato: soluzioni rapide e durature

Pavia - PV 12-14
Sweden & Martina
www.sweden-martina.com
Cannizzaro G., Ferri V.
Full immersion 3 days advanced dental implant studies 2015 "live surgery" "live prosthesis"

Como - CO 13
Lake Como Institute
Tel. 031.2759092
info@lakecomoinstitute.com
Corso di implantologia di base con stage clinici

Due Carrare - PD 13-14
Sweden & Martina
www.sweden-martina.com
Csonka M.
Rialzi di seno mascellare per via crestale e con approccio laterale

Como - CO 20
Lake Como Institute
Tel. 031.2759092
info@lakecomoinstitute.com
Alternative al rialzo del seno mascellare: impianti corti e angolati

Milano - MI 21
ACME - Tel. 0761.228317

info@edizioniacme.it
Corrente G., Abundo R.
Perimplantiti e recessioni perimplantari: prevenzione e trattamento delle patologie emergenti

Due Carrare - PD 28
Sweden & Martina
www.sweden-martina.com
Cannizzaro G., Viola P.
Il principio di semplificazione in implantologia e il nuovo concetto di fixed-on-2 e fixed-on-3. La nuova sfida: provocazione o realtà clinica..?!?

Genova - GE 28
Sweden & Martina
www.sweden-martina.com
Baldi D.
L'utilizzo degli impianti da 3 mm nei mascellari atrofici

IMPLANTOPROTESI
Vibo Valentia - VV 07
Sympla srl - Tel. 0376.265713
Fax 0376.265777
solutions@sympla.it
Baggi L., Di Girolamo M.
La performance biomeccanica in implantoprotesi: dal

macrodesign alle connessioni

Bologna - BO 28
Sweden & Martina
www.sweden-martina.com
Gaspari L.
Implantoprotesi conometrica chair side


MARKETING

Roma - RM 07
Segreteria Arianto Srl
info@arianto.it - Tel. 02.4800 0053
Pelliccia A.
Corso di segreteria

Verona - VR 12-14
Tel. 345.2503665
accademiadentisti@ekis.it
www.sviluppoinprenditoriale
dentistico.it
Come rendere il tuo studio dentistico un'impresa di successo

ODONTOIATRIA

Roma - RM 12-14
P&P Service Event Organizers
Tel. 06.85358488
info@ppeventi.it - www.ppeventi.it
Slavicek G., Simeone P.
Sinergie tra odontoiatra e odontotecnico come fattore chiave per il successo



LUMINEERS®

CORSO ABILITANTE SULLE METODICHE MINIMAMENTE INVASIVE

Roma 25-26 SETTEMBRE
Torino 16-17 OTTOBRE
Palermo 20-21 NOVEMBRE
Baronissi 27-28 NOVEMBRE

OFFERTA PROMOZIONALE
€ 490 + IVA

Omaggio Faccetta/Corona

Programma

Presa dell'impronta • Studio del caso • Ceratura diagnostica • Realizzazione del mock-up • Caratterizzazione del colore • Protocollo step by step • Snap On Smile • Laser a diodi • Diagnosi in fluorescenza delle lesioni del cavo orale

LUMINEERS BY CERINATE sono faccette in porcellana sottili quanto una lente a contatto, la loro applicazione viene effettuata senza preparazione o con minima finitura dello smalto, in un'unica seduta. Possono essere ritoccate sia al bordo incisale che al colletto e sono le uniche che hanno una durata oltre i 20 anni, comprovata da studi clinici. Lo Snap-On Smile è un dispositivo protesico multifunzione a lungo termine in resina acetalica.

L'abilitazione conseguita con la partecipazione al corso permetterà la segnalazione del proprio studio professionale quale Centro Autorizzato Lumineers e la garanzia di 10 anni per un unico rifacimento per ogni singolo elemento.

Le Lumineers e lo Snap-On Smile vengono rilasciati con certificati di autenticità e garanzia. Diffidate dalle imitazioni!

Den-Mat Italia
Via S. Andrea, 73 • 84081 • Baronissi (SA)
Tel +39 089 933 10 21
Fax +39 089 933 10 22
www.denmatitalia.it
lumineers@denmatitalia.it

dm
DenMat Italia

Cosenza - CS 14
Cenacolo Odontostomatologico
Calabrese - Tel. 0984.38217
www.coiaiog.it
Molina M.

**Il mal di testa di interesse
odontoiatrico**

Roma - RM 21-23
Airoop - cri@lumenolis.it
Zavarella P.

**Odontoiatria & osteopatia:
valutazione e trattamento
integrato**

ODONTOSTOMATOLOGIA

Roma - RM 07
ANDI Roma
Tel. 06.44252535-27 (ore 9-17)
segreteria@andi.roma.it
Raimondo E.

**Semeiotica neurologica e
stomatologica del paziente
speciale. Approccio clinico
ambulatoriale. Trattamento
in narcosi. Riabilitazione
implantoprotesica. Igiene
dentale e mantenimento**

ORTODONZIA

Napoli - NA 05
Tel. 080.2020942
alesantoliquido@gmail.com

Santoliquido A.
**Ortodonzia Intercettiva e
Timing Clinico**

Milano - MI 06
Glad tel. 380.7570822
info@gladschool.it
Bazzucchi A., Pavone A.
**Masterclass in tecnica
Invisalign**

Ancona - AN 07
Tel. 071.918469
segreteria@dentalcampus.it
Cacciafesta V.
Ortodonzia fissa multibracket

Roma - RM 13
Tel. 0185.7887801
orthocorsi@micerium.it
Cipriani F.
Corso di Certificazione ALL IN

Roma - RM 14
ACME
Tel. 0761.228317
info@edizioniacme.it
Cardarelli F.
**Nuovo approccio in ortodonzia
funzionale: trattamenti
ortodontici precoci ed
eruzione guidata attraverso
dispositivi elastodontici**

Vimercate - MB 14
Sweden & Martina
www.sweden-martina.com
Fadda M.

**Estrusione ortodontica:
una metodica semplice per
il trattamento dei denti
gravemente compromessi**

Firenze - FI 19-21
Tel. 055.2469342 aggiornamenti.
corsi@gmail.com
Barone R., Clauser C.
**Chirurgia orale in età evolutiva
e nel paziente ortodontico**

Milano - MI 20
Tel. 071.918469
segreteria@dentalcampus.it
Bombardelli M., Ostinelli E.
Ortodonzia clinica moderna

Firenze - FI 21
corsi@orteam.it
De Gabriele R., Dallatana G.,
Riva R.
**CCO - Complete Clinical
Orthodontic**

Imola - BO 21
OrthoPiù srl
Tel. 0382.23267 - info@orthopiu.it
www.orthopiu.it - www.forestadent.it

Biondi K.
**2D Lingual Bracket - il
trattamento semplificato
nell'adulto**

Imola - BO 21
OrthoPiù srl
Tel. 0382.23267 - info@orthopiu.it
www.orthopiu.it - www.forestadent.it

Biondi K.
**Corso Teorico-Pratico "2D
lingual bracket" Il trattamento
ortodontico linguale
semplificato nell'adulto.
Esercitazione pratica con
bandaggio linguale su
typodont inferiore**

Torino - TO 27
Glad
Tel. 380.7570822
info@gladschool.it
Levrini L., Sacchi F., Zucconi M.,
Segù M.
Sonno in odontoiatria e ATM

Bologna - BO 28
Sweden & Martina
www.sweden-martina.com
Fadda M.
**Estrusione ortodontica:
una metodica semplice per**

OVERMED
Medical devices

**Overmed e Gir
la Ricerca,
una strada comune.**

newgir.org **GIR** overmed.eu
GROUP FOR IMPLANT RESEARCH

> AGENDA CORSI

il trattamento dei denti gravemente compromessi

ORTOGNATODONZIA

S. Benedetto del Tronto - AP 05-08
Futura Publishing Society
Tel. 0735.781520
iapnor@iapnor.org
futurapublishing@iapnor.org
www.iapnor.org

Terapia miofunzionale: diagnosi e riabilitazione neuromiofasciale

S. Benedetto del Tronto - AP 12-14
Futura Publishing Society
Tel. 0735.781520
iapnor@iapnor.org
futurapublishing@iapnor.org
www.iapnor.org
Cattaneo R., Morra Greco M., G. Pagnoni G.

La riabilitazione odontoiatrica neuromiofasciale

S. Benedetto del Tronto - AP 26-28
Futura Publishing Society
Tel. 0735.781520
iapnor@iapnor.org
futurapublishing@iapnor.org
www.iapnor.org
Biondi M., Monaco A., Pedrinazzi M.

Ortognatodonzia neuromiofasciale

PARODONTOLOGIA

Milano - MI 12-13
Tel. 0382.304049
segreteria@studiosilvestri-pv.it
Silvestri M.

Parodontologia di base

Bologna - BO 19
www.aiop.com
Tarnow D., Chu S.

L'interfaccia protesico-parodontale e protesico peri-implantare: controversie e innovazioni

Ferrara - FE 19-20
Tel. 0532.762404

anna.simo@hotmail.it
Graziani F., Schincaglia G.
Perio Study Club Università di Ferrara Modulo III

Milano - MI 21
ACME - Tel. 0761.228317
info@edizioniacme.it
Roncati M.

Laser a diodo associato a terapia parodontale non chirurgica

PEDODONZIA

Milano - MI 06-07
Tel. 071.918469
segreteria@dentalcampus.it
Birardi V.

Corso teorico-pratico di odontoiatria pediatrica: diagnosi e terapie dai primi anni di vita

Fiumana - FC 27
Tel. 051.331588
pierangela.scianname@gmail.com
Sciannamè P.

Il piccolo paziente tra realtà e fantasia. Corso pratico su manichino

PROTESI

Roma - RM 14
ACME Tel. 0761.228317
info@edizioniacme.it
Galli F.

La protesi di tutti i giorni su denti e impianti (con tecnica BOPT) 1° modulo

PROTESI FISSA

Lamezia Terme - CZ 07
Sweden & Martin
www.sweden-martina.com
Loi I.

B.O.P.T. un nuovo approccio in protesi fissa

San Genesio ed Uniti - PV 07
Coi-Aiog www.coiaiog.it
Corso di protesi fissa: dal piano di trattamento alla cementazione

Ancona - AN 13-14
Dental Campus
Tel. 071.918469
segreteria@dentalcampus.it
Batalocco G.

Corso teorico-pratico di protesi fissa su denti naturali e impianti

Bagni di Tivoli - RM 13-14
Tel. 0774.379166
Cell. 339.5419371
info@afgtlab.it - www.afgtlab.it
Cecere A.

AFG - Anatomic Functional Geometry - Corso base di modellazione naturale in cera

Casoria - NA 16-17
Dr.ssa Eliana letto
infocorsi@dentalfutura.com
Tel. 0817573866
Cell. 3388906731
Zanone F.

La preparazione del supporto "full immersion" di aggiornamento clinico teorico-pratico

Roma - RM 27-28
ANDI Roma
Tel. 06.44252535-27 (ore 9-17)
segreteria@andi.roma.it
Nezzo A. e F.

Intarsi e faccette: protesi fissa metal free

San Genesio ed Uniti - PV 28
Coi-Aiog
www.coiaiog.it
Corso di protesi fissa: dal piano di trattamento alla cementazione

RESTAURI

Milano - MI 28
ACME - Tel. 0761.228317
info@edizioniacme.it
Vanini L., Cossu M.
Restauro anteriori in ceramica integrale: dalle faccette adesive alle corone totali

RICOSTRUZIONE

Roma - RM 06-07
MV Congressi spa
Tel. 0521.290191
sio2015@mvcongressi.it
Corso di aggiornamento SIO - La prevenzione e la gestione multidisciplinare delle complicanze correlate al rialzo del seno mascellare traumatologia dentale

ODONTOTECNICI

OTTOBRE

CAD CAM

Bologna - BO 05-06
Ivoclar Vivadent - ICDE
Tel. 051.6113581/583
www.llcommunication.it/icde
Maleci A., Pastori S.
Corso Base SCAN/CAD su caso reale

Bologna - BO 12-13
Ivoclar Vivadent - ICDE
Tel. 051.6113581/583
www.llcommunication.it/icde
Maleci A., Pastori S.
Corso Avanzato CAD/CAM/ MILLING e.matrix

CERAMICA

Bologna - BO 02-03
Ivoclar Vivadent - ICDE
Tel. 051.6113581/583
www.llcommunication.it/icde
Braccini L.
Corso di stratificazione metodo completo Armonizzazione estetica tra zirconio e disilicato di litio

Brescia - BS 02-03
Siced - www.siced.info
Turillazzi O.
Corso sulla tecnica Neosmalto



ALLINEATORI INVISIBILI
+39 338.7248679

TUTTE LE NOSTRE OFFERTE COMPREDONO:

- Ritiro dei modelli/impronte presso il Vs studio/laboratorio
- Setup con tecnologia 3D
- Simulazione 3D
- Preventivo gratuito
- Consegna degli allineatori

INFO COSTI:

- 1- N. 13 allineatori per arcata superiore ed inferiore
N. 2 posizionatori attacchi template
N. 2 contenzioni finali
€ 550,00 IVA inclusa (€ 18,33 cad)
- 2- N. 26 allineatori per arcata superiore ed inferiore
N. 2 posizionatori attacchi template
N. 2 contenzioni finali
€ 950,00 IVA inclusa (€ 16,96 cad)
- 3- N. 40 allineatori per arcata superiore ed inferiore
N. 2 posizionatori attacchi template
N. 2 contenzioni finali
€ 1200,00 IVA inclusa (€ 14,28 cad)

OFFERTA LANCIO SUL 1° CASO CONCORDATO SCONTO 40 %

Mascherine trasparenti invisibili per la correzione dei difetti dentali
info: transparentsmile via xx settembre 49, Bellano (LC) - mail: info.transparentsmile@gmail.com - www.transparentsmile.it

Brescia - BS 08-10
Siced - Tel./Fax 030.2092960
www.siced.info
Balbo E.

Le leghe vili: fusione e stratificazione dei materiali estetici

Brescia - BS 16-17
Siced
Tel./Fax 030.2092960
www.siced.info
Battistelli A.

AFG: I codici segreti dell'anatomia dentale

Bologna - BO 20
Ivoclar Vivadent - ICDE
Tel. 051.6113581/583
www.llcommunication.it/icde
Ponzio A.

Corso introduttivo teorico/pratico sulla metodica IPS e.max CAD-on

Bologna - BO 20-21
Ivoclar Vivadent - ICDE
Tel. 051.6113581/583
www.llcommunication.it/icde
Braccini L.

Corso metallo-ceramica. Metodo completo

COLORE

Sutri - VT 09-10
Centro Corsi della Feniiiiix
Tel. 0761.600396
Corso sulla colorazione della Zirconia e Disilicato

Sutri - VT 16-17
Centro Corsi della Feniiiiix
Tel. 0761.600396
Corso master sul colore

Sutrim - VT 24
Centro Corsi della Feniiiiix

Tel. 0761.600396
Corso introduttivo alla teoria del colore

DIGITALE

Firenze - FI 05
Ivoclar Vivadent - ICDE
Tel. 051.6113581/583
www.llcommunication.it/icde
Ricci A.
Digital Smile Design Prep

Firenze - FI 06-07
Ivoclar Vivadent - ICDE
Tel. 051.6113581/583
www.llcommunication.it/icde
Ricci A.
Digital Smile Design Concept

Firenze - FI 08
Ivoclar Vivadent - ICDE
Tel. 051.6113581/583
www.llcommunication.it/icde
Ricci A.
Digital Smile Design Photo

Firenze - FI 09-10
Ivoclar Vivadent - ICDE
Tel. 051.6113581/583
www.llcommunication.it/icde
Ricci A.
Digital Smile Design Hot

Bologna - BO 14
Ivoclar Vivadent - ICDE
Tel. 051.6113581/583
www.llcommunication.it/icde
Malesi A.
Digital Competence Day - One Digital Solution - All Options

GNATOLOGIA

Brescia - BS 24
Tel. 051.861935
cdc@dentaurum.it
Pradella S., Nannini C.
La protesi gnatologica

MODELLAZIONE

Bagni di Tivoli - RM 16-17
Tel. 0774.379166/339.5419371
info@afgtlab.it - www.afgtlab.it
Cecere A.

AFG - Anatomic Functional Geometry - Corso base di modellazione naturale in cera

ODONTOIATRIA

Firenze - FI 01-03
MJ Eventi sas
Tel. 055.576856
osteology2015@mjeventi.com
www.osteology-fiorenze.org
Cortellini P., Nevins M., Simion M.
Simposio nazionale Osteology Firenze - I grandi dubbi clinici: abbiamo risposte?

PROTESI FISSA

Brescia - BS 16-17
Tel. 348.7584428
info@circolodisam.it
Bazzoli M., Bertoni A.
La preparazione a finire

Milano - MI17
ACME - Tel. 0761.228317
info@edizioniacme.it
Galli F.
La protesi di tutti i giorni su denti e impianti (con tecnica BOPT) 1° modulo

PROTESI MOBILE

Prato - Flm 02
www.dentsply.it
Olivieri A., Santocchi L.
NaturalDente, l'armonia è figlia della conoscenza

Genova - GE 03
www.dentsply.it
Olivieri A., Santocchi L.
NaturalDente, l'armonia è figlia della conoscenza

Vado Ligure- GE 09
www.dentsply.it
Olivieri A., Santocchi L.
NaturalDente, l'armonia è figlia della conoscenza

Cagliari - CA 10
www.dentsply.it
Olivieri A., Santocchi L.
NaturalDente, l'armonia è figlia della conoscenza

Vado Ligure - GE 16
www.dentsply.it
Olivieri A.
NaturalDente, l'armonia è figlia della conoscenza

Prato - FI 30
www.dentsply.it
Olivieri A.
NaturalDente, l'armonia è figlia della conoscenza

PROTESI TOTALE

Bologna - BO 08-11
Ivoclar Vivadent - ICDE
Tel. 051.6113581-583
www.llcommunication.it/icde
Casucci A., Ielasi A.
Corso di protesi totale su paziente

RESTAURI

Milano - MI 23
ACME - Tel. 0761.228317
info@edizioniacme.it
Vanini L.
Restauri adesivi indiretti nei settori anteriori, dal composito alla ceramica

NOVEMBRE

CAD CAM
Bologna - BO 09-10



Il dente ha 5 lati
– il tuo paziente li pulisce tutti?



L'uso degli scovolini ha dimostrato essere il metodo più efficace per rimuovere la placca tra i denti e completa l'igiene orale a 360°. Gli scovolini TePe sono sviluppati in collaborazione con esperti dentali al fine di garantire i più alti standard d'efficacia, confort e qualità.



50 anni di pulizia interprossimale

www.tepe.com

► AGENDA CORSI

Ivoclar Vivadent - ICDE
Tel. 051.6113581-583
www.llcommunication.it/icde
Maleci A., Pastori S.
**Corso Avanzato SCAN/CAD
Implant Solution**

Bologna - BO 26-28
Ivoclar Vivadent - ICDE
Tel. 051.6113581-583
www.llcommunication.it/icde
Monaco C., De Stefano L.
**MAN versus CAD
Le scelte razionali nella
protesi metal-free: i flussi
di lavoro tra il clinico e
l'odontotecnico**

Firenze - FI 28
www.straumann.it
Pedrinazzi M., Viera D.
**Soluzioni protesiche e
sviluppo tecnologico.
Corso di protesi e CAD CAM**

CERAMICA

Brescia - BS 06
Siced
Tel./Fax 030.2092960
www.siced.info
Rondoni D.
**Soluzioni metal-free in
Zirconia con il sistema CZR
Noritake: Stratificare e
Colorare**

Bologna - BO 06-07
Ivoclar Vivadent - ICDE
Tel. 051.6113581-583
www.llcommunication.it/icde
Braccini L.
**Corso IPS e.max teorico/
pratico di pittura e
stratificazione su materiali
ceramici termopressati e CAD**

Bologna - BO 13-14
Ivoclar Vivadent - ICDE
Tel. 051.6113581-583
www.llcommunication.it/icde
Zilio A.

**La zirconia: dalla
stratificazione al monolitico**

Brescia - BS 20-21
Siced - Tel./Fax 030.2092960
www.siced.info
Battistelli A.

**AFG: I codici segreti
dell'anatomia dentale**

COLORE

Sutri - VT 06-07
Centro Corsi della Feniiiiix
Tel. 0761.600396
**Corso sulla colorazione della
zirconia e disilicato**

Sutri - VT 14
Centro Corsi della Feniiiiix
Tel. 0761.600396
**Corso sul colore e forma in
protesi totale**

Sutri - VT 28
Centro Corsi della Feniiiiix
Tel. 0761.600396
Corso tessitura superficiale

CONSERVATIVA

Bologna - BO 02
www.dentalclub.it
Braccini L.
**Nuovi orizzonti ad alta valenza
estetica del composito SR NEXC**

DIGITALE

Bologna - BO 11
Ivoclar Vivadent - ICDE
Tel. 051.6113581-583
www.llcommunication.it/icde

Maleci A.
**Digital Competence Day - One
Digital Solution - All Options**

FOTOGRAFIA

Brescia - BS 27-28
Siced - Tel./Fax 030.2092960
www.siced.info
Maffei S.
**Tecnica fotografica in studio e
laboratorio**

IMPLANTOLOGIA

Pavia - PV 12-14
Sweden & Martina
www.sweden-martina.com
Cannizzaro G., Ferri V.
**Full immersion 3 days -
advanced dental implant
studies 2015 "live surgery" -
"live prosthesis"**

Due Carrare - PD 28
Sweden & Martina
www.sweden-martina.com
Cannizzaro G., Viola P.
**Il principio di semplificazione
in implantologia e il nuovo
concetto di fixed-on-2 e
fixed-on-3. La nuova sfida:
provocazione o realtà
clinica..?!?**

ODONTOSTOMATOLOGIA

Trento - TN 28
Segreteria Tressis Italia
corsitressis@gmail.com
Tel. 0438.418316
**Giornate odontostomatologiche
trentine**

ORTODONZIA

Savona - SA 26
Tel. 0185.7887801
orthocorsi@micerium.it

Rondoni D.
Dalla cera al composito

Roma - RM 27
Tel. 0185.7887801
orthocorsi@micerium.it
Luzi C., Manzo P., Manni A.
Power2Reasin in Orthodontics

POSTUROLOGIA

Brescia - BS 27-28
Siced - Tel./Fax 030.2092960
www.siced.info
Maver G.
Armonia estetica posturale

PROFESSIONE

Roma - RM 12-14
P&P Service Event Organizers
Tel. 06.85358488
info@ppeventi.it
Slavicek G., Simeone P.
**Sinergie tra odontoiatra e
odontotecnico come fattore
chiave per il successo**

S. Benedetto del Tronto - AP 12-14
Futura Publishing Society
Tel. 0735.781520
iapnor@iapnor.org
Tammaro G., Tomasella G.
**Protesi totale, protesi
implantare e riequilibratore
occlusale neuromiofasciale
(r.o.n.m.f.) in laboratorio**

PROTESI

Roma - RM 14
ACME
Tel. 0761.228317
info@edizioniacme.it
Galli F.
**La protesi di tutti i giorni su
denti e impianti (con tecnica
BOPT) 1° modulo**

CliniCloud
L'App per i tuoi pazienti

Nuova Modulistica Digitale

Il paziente da Studio compila l'Anagrafica, l'Anamnesi, consulta Consensi, Documenti e Immagini.

HORIZON BLUE
Comunicazione Fidelizzazione Tecnologia

www.clinicloud.it www.caes.it

Brescia - BS 20-21
Siced - Tel./Fax 030.2092960
www.siced.info
Borromeo C.
La protesi a supporto implantare

PROTESI TOTALE

Bologna - BO 06-07
Ivoclar Vivadent - ICDE
Tel. 051.6113581-583
www.llcommunication.it/icde
La Casella P.
La protesi totale in era implantare

RESTAURI

Milano - MI 28
ACME - Tel. 0761.228317
info@edizioniacme.it
Vanini L., Cossu M.
Restauri anteriori in ceramica integrale: dalle faccette adesive alle corone totali

IGIENISTI, ASSISTENTI PERSONALE AUSILIARIO

OTTOBRE

EMERGENZE

Milano - MI 10
ACME - Tel. 0761.228317
info@edizioniacme.it
Argenton S.
Gestione delle emergenze nello studio odontoiatrico e utilizzo del defibrillatore semiautomatico. Corso teorico con esercitazioni pratiche su manichino

IGIENE

Firenze - FI 01
Aidi MJ Eventi - Tel. 055.576856
osteology2015@mjeventi.com
www.osteology-firenze.org
Simposio Nazionale Osteology

Firenze - FI 03
www.aiditalia.it

L'igienista dentale e il paziente giochi di ruolo e azioni

Porto San Giorgio - FM 03
Unid - segreteria@unid.it
www.unid.it
Di Bernardo G., Matrigiani L.
Percorso formativo teorico pratico U.N.I.D. Marche

Padova - PD 10
www.aiditalia.it
L'igienista dentale e il paziente giochi di ruolo e azioni

Roma - RM 24
www.aiditalia.it
segreteria@sidp.it
L'igienista dentale e il paziente - giochi di ruolo e azioni

Milano - MI 30-31
SidP - Tel. 055.2009154
segreteria@sidp.it
Corso di aggiornamento

LASER

Cosenza - CS 17
Cenacolo Odontostomatologico Calabrese - Tel. 0984.38217
www.coiaiog.it
Russo S.
L'utilizzo del laser a diodi nei trattamenti clinici quotidiani tra passato, presente e futuro

PARODONTOLOGIA

Milano - MI 16-17
ACME - Tel. 0761.228317
info@edizioniacme.it
Roncati M.
Parodontologia non chirurgica

PREVENZIONE

Pordenone - PN 17
MeetingWorks Srl
Tel. 049.5973985
marketing@meetingworks.it
Roncati M., Cortesi Ardizzone V.
Prevenzione e terapia chirurgica non parodontale

Milano - MI 24
ACME - Tel. 0761.228317

info@edizioniacme.it
Mastroberardino S.
La prevenzione della carie nello studio odontoiatrico

Bologna - BO 30-31
Ivoclar Vivadent - ICDE
Tel. 051.6113581-583
Fax 051.6113585
www.llcommunication.it/icde
Strohmer L., Cagetti G.
Prevenzione della carie a 360° - Diagnosi individuale, prognosi, counselling e protocolli preventivi mirati

PROTESI

Milano - MI 17
ACME
Tel. 0761.228317
info@edizioniacme.it
Abbinante A.
Il controllo delle infezioni crociate nello studio odontoiatrico

SEDAZIONE

Milano - MI 09
ACME
Tel. 0761.228317
info@edizioniacme.it
Argenton S.
Sedazione con protossido di azoto e ossigeno e metodiche di sedazione alternative nello studio odontoiatrico

STERILIZZAZIONE

Udine - UD 03
www.dentalclub.it
Calabrese M., Graiff L.
Disinfezione e sterilizzazione procedure standard e ordini di servizio

NOVEMBRE

EMERGENZE

Roma - RM 14
ACME

Tel. 0761.228317
info@edizioniacme.it
Argenton S.
Gestione delle emergenze nello studio odontoiatrico e utilizzo del defibrillatore semiautomatico

IGIENE

Cosenza - CS 14
Cenacolo Odontostomatologico Calabrese - Tel. 0984.38217
www.coiaiog.it
Santarelli E.
I-Top. I nuovi aspetti nella profilassi e igiene orale moderna

ORTOGNATODONZIA

S. Benedetto del Tronto - AP 26-28
Futura Publishing Society
Tel. 0735.781520
Fax 0735.781521
iapnor@iapnor.org
futurapublishing@iapnor.org
www.iapnor.org
Biondi M., Monaco A., Pedrinazzi M.
Ortognatodonzia neuromiofasciale

PARODONTOLOGIA

Milano - MI 21
ACME
Tel. 0761.228317
info@edizioniacme.it
Roncati M.
Laser a diodo associato a terapia parodontale non chirurgica

Roma - RM 27-28
Unid
segreteria@unid.it
www.unid.it
Luperini M.

Corso Teorico Pratico annuale di 1° Livello per neolaureati In Igiene Dentale: "Approccio alle tecniche parodontali non chirurgiche".

CLINICHE SVIZZERE DI PRESTIGIO
CERCANO ODONTOIATRI
CON ESPERIENZA PLURIENNALE
Liberi Professionisti
Buon livello di conoscenza della Lingua Francese
inviare CV a: contact@lausanne-dentaire.ch
swiss-dentalclinic.com | chablais-dentaire.ch | dentiste-aigle.com | lausanne-dentaire.ch
Autunno 2015 apriamo la nostra quarta clinica ultramoderna (17 riuniti) a Sion, cantone Vallese.

Infodent ancora sul podio, sempre più vicina alle aziende

Consolidato il primato di mensile più diffuso del settore dentale, con una media di 31.639 copie.

È quello che indicano i dati ANES (Associazione Nazionale Editoria Periodica Specializzata) relativi al 2014. I dati evidenziano una leggera flessione nella diffusione di Infodent dell'1,39% rispetto all'anno precedente, ma il calo nel numero di lettori a livello nazionale è "fisiologico", dovuto alla chiusura di studi odontoiatrici e laboratori odontotecnici. Essendo Infodent una free press, è l'informazione a raggiungere il lettore, mancando fisicamente il lettore l'ovvia conseguenza è la diminuzione della diffusione. A supporto di questo fattore la richiesta, a Poste Italiane, di restituzione delle copie non consegnate con relativa causale. Questo permette a Infodent di avere un

data base costantemente controllato e aggiornato. Infodent è una testata volontariamente sottoposta a certificazione di tiratura e diffusione in conformità al regolamento C.S.S.T. (Certificazione Stampa Specializzata) per una maggiore trasparenza nei confronti di lettori e inserzionisti. L'analisi dei dati sulle copie tirate e distribuite è un notevole strumento di lavoro per chi, acquistando gli spazi pubblicitari, deve sapere su quante copie il suo annuncio verrà effettivamente diffuso.

All'insegna della multicanalità

Forte attenzione è stata data all'interattività tra il mensile cartaceo e il sito web attraverso accorgimenti sui meccani-

smi di fruizione, quali QR Code, link a video e approfondimenti online. Infodent con i suoi servizi integrati offre alle aziende l'opportunità di coprire i media online e offline, creando, per gli operatori del dentale, la possibilità di aumentare la riconoscibilità del proprio marchio e dei propri prodotti. Uno strumento formidabile al servizio delle vendite attraverso il quale l'azienda può espandere la propria clientela, un canale efficace che assicura un'ottima redditività dell'investimento.

Come opera CSST

L'attività di CSST viene coordinata dalla Commissione Certificazione che seleziona fra le primarie società di revisione quelle cui affidare gli incarichi,

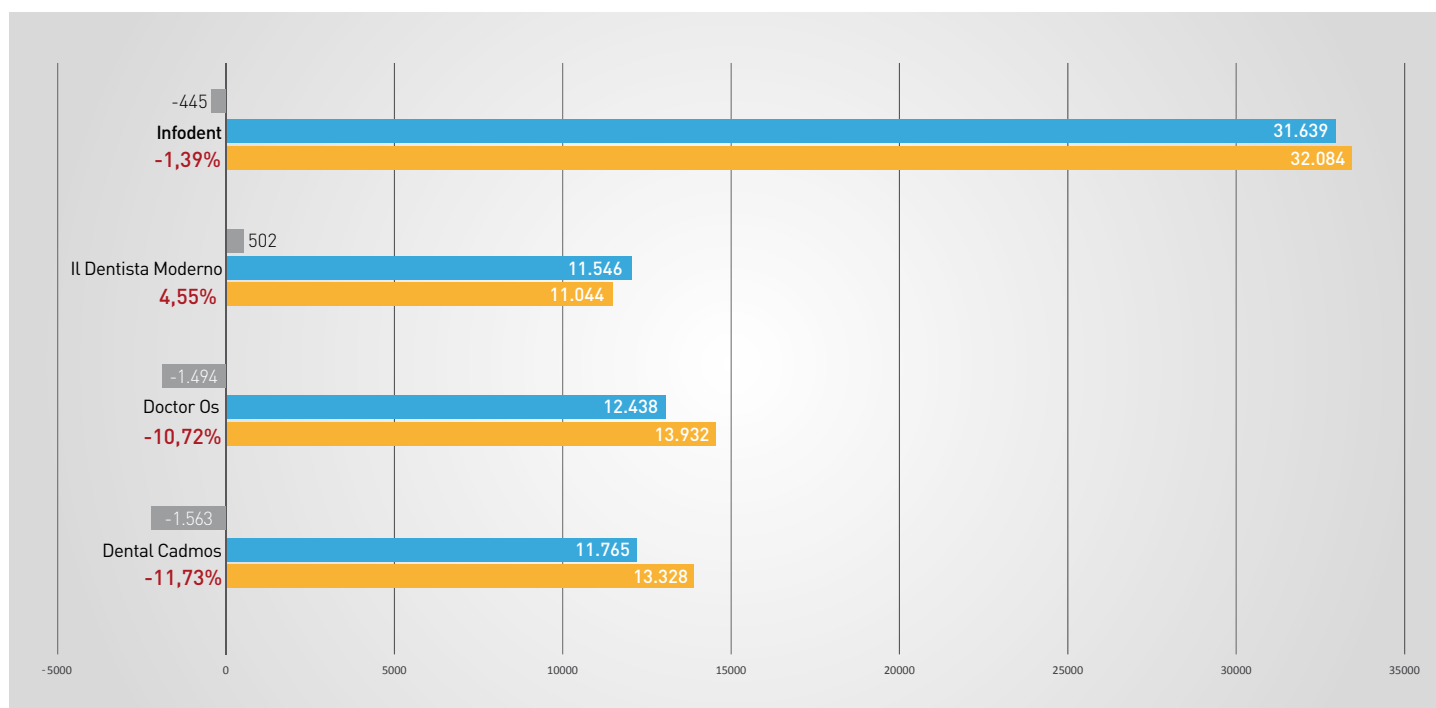
concorda un "listino" unificato verificando che operino secondo le regole comuni codificate in un capitolato tecnico approvato dall'Associazione Internazionale. I controlli sono rigorosi e riguardano sia la tiratura (con verifica dei documenti relativi a carta, stampa, legatura e spedizione), sia la diffusione (con verifiche sul file dei destinatari e riscontri a campione sia scritti sia telefonici). La certificazione si riferisce all'anno solare e entro marzo viene pubblicato il catalogo delle testate certificate che riporta i dettagli di diffusione di ogni singolo numero e la media annua.

➤ PER INFORMAZIONI
BeC srl - Tel. 0761.393301

ANALISI COMPARATIVA DELLE TESTATE DI SETTORE - 2014

INFODENT - DENTISTA MODERNO - DOCTOR OS - DENTAL CADMOS

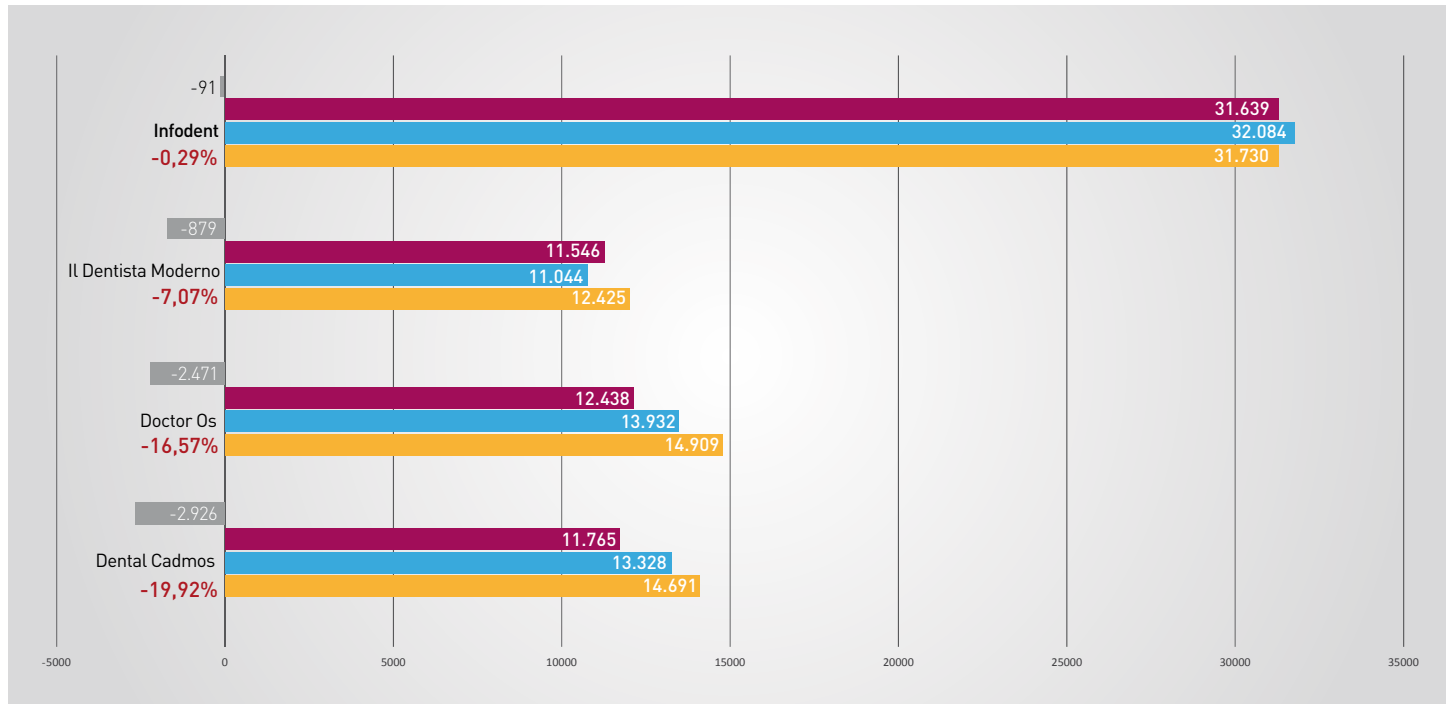
Diffusione 2014/2013



■ Diffusione copie 2014 su 2013 ■ Diffusione percentuale 2014 su 2013 ■ 2014 ■ 2013

ANALISI COMPARATIVA DELLE TESTATE DI SETTORE - 2014
 INFODENT - DENTISTA MODERNO - DOCTOR OS - DENTAL CADMOS

Diffusione 2014/2013/2012



■ Diffusione copie 2014 su 2012 ■ Diffusione percentuale 2014 su 2012 ■ 2014 ■ 2013 ■ 2012

PROTESICA COMPATIBILE   



€ 49,00

Impianti



€ 39,00

**Monconi
angolati**



€ 79,00

Locator
completi di cappette

Visita il nostro sito e-commerce, www.protesicacompatibile.com
 per vedere l'elenco completo dei nostri prodotti e relativi prezzi.



Titanium Component
 Via Semeria, 20 • 20128 • Milano • Italy • Ph. (+39) 02 49.75.06.34
 commerciale@titaniumcomponent.com - www.protesicacompatibile.com



XDENT® 

Odontoiatria



Il meglio della tecnologia software per il tuo studio dentistico

Per Mac, PC, Tablet e Smartphone

Synchronizing Healthcare



**CompuGroup
Medical**

La tua professione merita il software gestionale più evoluto del mercato. XDENT migliora lo standard qualitativo dei servizi offerti ai pazienti e semplifica le attività tue e quelle degli assistenti. Scopri le più avanzate soluzioni software per gestire e fidelizzare al meglio i tuoi pazienti.

 0932 681600

 commerciale@xdent.it

 www.xdent.it | www.cgm.com/it

CGM XDENT Software Srl

CGM XDENT AL
58°
CONGRESSO
AMICI DI BRUGG
RIMINI 21-22-23 MAGGIO
PAD. AC7 CORSA 2 STAND 1

> Scheda Prodotto

| PRODOTTO | CATEGORIA | PRODUTTORE | |
|---------------------|---------------------|---------------|---|
| Orthophos SL | TC Cone Beam | Sirona |  |

> Presentazione

L'innovativa soluzione in ambito radiologico

Sulla piattaforma del collaudato ORTHOPHOS XG, Sirona ha sviluppato un sistema radiologico dotato di una tecnologia innovativa per l'acquisizione di immagini, che permette di ottenere la massima definizione con la più bassa dose possibile di radiazioni. Il sensore Direct Conversion (DCS) di ORTHOPHOS SL genera segnali elettrici direttamente dai raggi X, con minore perdita di informazioni dovuta alla fase intermedia di conversione in luce. Il sensore DC produce immagini particolarmente brillanti e con un'elevata qualità dei dettagli utilizzando una dose di radiazioni molto bassa. La tecnologia interattiva Sharp Layer consente di risolvere senza difficoltà anche situazioni particolari, come nel caso di denti mal posizionati, perché permette di spostare successivamente a livello bucco-linguale la profondità di campo e di fuoco, con la possibilità di determinare comunque la posizione nonostante le sovrapposizioni. L'interfaccia utente intuitiva e il posizionamento automatico del paziente consentito dal software SIDEXIS 4 permettono a tutto il personale dello studio di utilizzare ORTHOPHOS SL con estrema facilità. Ciò significa ridurre al minimo i tempi di attesa, non dover ripetere le scansioni e ottenere risultati ottimali.



> Approfondimenti Web

Per informazioni dettagliate su Orthophos SL visita la pagina www.infodent.it/focus/orthophossl in cui potrai trovare:

| | |
|---|--------------------------------|
|  | Brochure di prodotto |
|  | Video |
|  | Photogallery |
|  | Link e contatti Azienda |

> Link interattivo



FOTOGRAFA IL QR CODE E VAI DIRETTAMENTE ALLA PAGINA WEB

Potrai accedere in tempo reale a tutta la documentazione messa a disposizione dal produttore. Oppure digita l'indirizzo www.infodent.it/focus/orthophossl




Caratteristiche e vantaggi

- Massima definizione delle immagini con la tecnologia Sharp Layer (SL) e la possibilità di compensare successivamente gli errori di posizionamento
- Possibilità di scelta del volume per Orthophos SL 3D, nel formato 5x5.5 ed 8x8 cm, oppure 11 cm x 10 cm
- Ridotta dose di radiazioni con il sensore Direct Conversion (DC)
- Piattaforma software compatibile con tutti gli apparecchi radiografici Sirona semplice nell'utilizzo con interfaccia utente intuitiva

> Biglietto da visita

SIRONA DENTAL SYSTEMS SRL
 Via Fermi, 22- 37136 Verona
 T. 045.8281811- F. 045.8281830
 info@sirona.it - www.sirona.it - www.sironatimes.it

› Scheda Prodotto

| | | | |
|-----------------------|---------------------|-------------|---|
| PRODOTTO | CATEGORIA | PRODUTTORE |  |
| Scovolini TePe | Igiene Orale | TePe | |

› Presentazione

Qualità in ogni dettaglio da 50 anni

L'ampia gamma di scovolini TePe offre una soluzione per ciascuna esigenza. Sono disponibili con manico lungo o corto, testina dritta o angolata e differenti strutture del filamento. La grande varietà di misure permette di adattarsi a qualsiasi tipo di spazio interprossimale. Tutti i prodotti TePe di alta qualità sono sviluppati in collaborazione con esperti dentali e realizzati per un utilizzo e una funzionalità ottimali in ogni minimo dettaglio da 50 anni.

Scovolini TePe originali

- 9 colori che codificano la gamma completa di misure ISO (0-8)

Scovolini TePe extra soft – La scelta più morbida

- 6 colori pastello che codificano le misure corrispondenti a quelle degli originali
- setole extra morbide per una pulizia delicata

Scovolini TePe Angle – L'opzione angolata

- 6 colori che codificano le misure corrispondenti a quelle degli originali
- testina angolata per un eccellente accesso
- manico lungo e piatto per un'impugnatura stabile.



Caratteristiche e vantaggi

- 50 anni di pulizia interprossimale
- Prodotti in Svezia, usati in tutto il mondo
- L'originale
- Ampia gamma di misure
- Manico già montato, ergonomico e realizzato in polipropilene riciclabile
- Filo rivestito di plastica
- Alta qualità ed efficacia
- Durabilità
- Accesso ottimale
- Conforme allo standard ISO

› Approfondimenti Web

Per informazioni dettagliate sugli Scovolini TePe visita la pagina www.infodent.it/focus/scovolinitepe in cui potrai trovare:

| | |
|--|--------------------------------|
|  | Brochure di prodotto |
|  | Video |
|  | Photogallery |
|  | Link e contatti Azienda |

› Link interattivo



FOTOGRAFA IL QR CODE

Potrai accedere in tempo reale a tutta la documentazione messa a disposizione dal produttore. Oppure digita l'indirizzo www.infodent.it/focus/scovolinitepe

› Biglietto da visita

TEPE PRODOTTI PER IGIENE ORALE SRL
 Largo Roma 4/6 - 20010 Pregnana Milanese (MI)
 T. 02.93291475/02.93595776 - F. 02.93594980
 infoitalia@tepe.com - www.tepe.com

> Scheda Prodotto

| PRODOTTO | CATEGORIA | PRODUTTORE | |
|------------------------|-----------------------------------|---------------|---|
| Gendex GXDP-800 | Panoramico combinato 2D/3D | Gendex |  KaVo. Dental Excellence. |

> Presentazione

GXDP-800, versatilità senza compromessi

Grazie alla tecnologia DRT™ (Dose Reduction Technology) il GXDP-800™ consente di acquisire immagini 3D con una dose significativamente ridotta. La gamma dei campi di vista è notevole, 5 x Ø5 cm, 6 x Ø8 cm e 8 x Ø8cm. Come optional il FOV 8 x Ø15 cm permette di coprire le intere arcate inclusa la ATM. Il posizionamento PerfectScout™ consente massima precisione, particolare estremamente importante per i campi di vista ridotti. Quattro diverse risoluzioni sono a disposizione, inclusa la modalità Endo. La tecnologia SRT™ (Scatter Reduction Technology) è in grado inoltre di ridurre artefatti. Per quanto riguarda le immagini PAN 2D, il GXDP-800™ utilizza la tecnologia FOX™ (Focus Optimized X-ray) che ottimizza sia la dose emessa che la proiezione del fascio stesso. Il dispositivo Gendex GXDP-800™ è espandibile con braccio cefalometrico. Il pannello "touch" di generose dimensioni con una interfaccia utente intuitiva rende le operazioni estremamente facili. I software di Imaging InVivo 3D e VixWin 2D sono potenti strumenti di visualizzazione ed elaborazione delle immagini acquisite.



> Approfondimenti Web

Per informazioni dettagliate su Gendex GXDP-800 visita la pagina www.infodent.it/focus/gxdp800 in cui potrai trovare:

| | |
|---|--------------------------------|
|  | Brochure di prodotto |
|  | Video |
|  | Photogallery |
|  | Link e contatti Azienda |

> Link interattivo



FOTOGRAFA IL QR CODE E VAI DIRETTAMENTE ALLA PAGINA WEB

Potrai accedere in tempo reale a tutta la documentazione messa a disposizione dal produttore. Oppure digita l'indirizzo www.infodent.it/focus/gxdp800




Caratteristiche e vantaggi

- Alta qualità e riproducibilità nel tempo delle immagini 2D e 3D
- Completezza dei programmi di acquisizione 2D e 3D
- Tecnologia DRT™ (Dose Reduction Technology) che consente di acquisire immagini in 3D con una dose significativamente ridotta
- La possibilità di disporre come optional del FOV (Filed of View) di 8 x Ø15 cm per coprire le intere arcate inclusa la ATM
- Ampio touch panel da 10", chiara struttura dell'interfaccia utente ed icone facilmente riconoscibili che permettono un utilizzo semplice, comodo e rapido.

> Biglietto da visita

KAVO ITALIA SRL
 Viale Tommaso Edison 110C - 20099 Sesto S. Giovanni (MI)
 T. 02.249381.1 F. 02.249381.809
kavoitalia@kavo.it - www.kavo.it

› Scheda Prodotto

| | | | |
|--------------------|----------------------------|--------------|---|
| PRODOTTO | CATEGORIA | PRODUTTORE |  |
| Hyperion X5 | Panoramico digitale | MyRay | |

› Presentazione

Il panoramico digitale sospeso più piccolo al mondo

Dal design pulito, Hyperion X5 è il più compatto sistema di imaging panoramico a parete al mondo, perfetto per qualsiasi studio dentistico: tutto ciò che serve è una parete, il suo ingombro è pari a zero. È talmente leggero da avere gli stessi requisiti di installazione di un radiografico intraorale. Incredibilmente semplice da usare grazie a un'interfaccia intuitiva e alla tecnologia MRT, Hyperion X5 realizza fino a 18 proiezioni 2D in poche, semplici operazioni. Una volta predisposto nel punto più adatto dell'ambulatorio, Hyperion X5 è incredibilmente semplice da usare. Grazie alla messa a fuoco automatica, con preimpostazione dei parametri per il paziente, il sistema consente di evitare immagini sottoesposte o sovraesposte proteggendo così il paziente da radiazioni superflue. Funzionalità diagnostica di precisione per esigenze diverse, per pazienti adulti e pediatrici, in un unico tocco.



› Approfondimenti Web

Per informazioni dettagliate su Hyperion X5 visita la pagina www.infodent.it/focus/hyperionx5 in cui potrai trovare:

-  **Brochure di prodotto**
-  **Video**
-  **Photogallery**
-  **Link e contatti Azienda**

› Link interattivo

FOTOGRAFA IL QR CODE E VAI DIRETTAMENTE ALLA PAGINA WEB

Potrai accedere in tempo reale a tutta la documentazione messa a disposizione dal produttore.



Visita la pagina del focus www.infodent.it/focus/hyperionx5



Visita la pagina <http://hyperionx5.myray.it/it/>


 **Caratteristiche e vantaggi**

- Con la tecnologia MRT (Morphology Recognition Technology) non è richiesta l'impostazione manuale dei parametri di emissione
- 18 programmi tra cui dentizione con ortogonalità Bitewing potenziata, giunti temporo-mandibolare e seni mascellari
- Con la funzione MultiPAN si sceglie la panoramica più adatta al dettaglio clinico di interesse tra diverse viste ottenute con un singolo esame.

› Biglietto da visita

MYRAY
 Via Bicocca, 14/c - 40026 Imola
 T. 0542.653441 - F. 0542.653344
imaging@my-ray.com - my-ray.com

> Scheda Prodotto

| PRODOTTO | CATEGORIA | PRODUTTORE | |
|----------------------------|------------------------------|-------------------|---|
| Puma ELI Ambidestro | Riunito odontoiatrico | Castellini |  |

> Presentazione

Stile eclettico

Non solo a livello concettuale, ma anche da un lato esclusivamente pratico, Puma Eli Ambidestro ha più di un verso. Questione di stile e di flessibilità operativa. Puma Eli Ambidestro è la risposta elegante e funzionale per gli studi moderni adatti anche a più medici odontoiatri, talmente flessibile da poter essere convertito dalla versione sinistra alla versione destra senza richiedere attrezzi né supporto tecnico. Qualunque sia il modello prescelto, a cordoni pendenti o con tavoletta medico a recupero superiore, l'eccellente versatilità del riunito è comunque garantita. Il medico può beneficiare dell'escursione verticale ottimizzata per portare gli strumenti all'altezza più comoda e per massimizzare l'ergonomia del modello a recupero superiore può trasferire la consolle da un lato all'altro della tavoletta. Puma Eli Ambidestro è semplice, versatile e con un livello di comfort straordinario grazie alla poltrona sincronizzata in grado di sollevare fino a 160 kg.

Una clinica. Più stili di lavoro. Un riunito.



> Approfondimenti Web

Per informazioni dettagliate su Puma ELI Ambidestro visita la pagina www.infodent.it/focus/pumaeliambidestro in cui potrai trovare:

| | |
|---|--------------------------------|
|  | Brochure di prodotto |
|  | Video |
|  | Photogallery |
|  | Link e contatti Azienda |

> Link interattivo

FOTOGRAFA IL QR CODE E VAI DIRETTAMENTE ALLA PAGINA WEB

Potrai accedere in tempo reale a tutta la documentazione messa a disposizione dal produttore.



Visita la pagina del focus
www.infodent.it/focus/pumaeliambidestro



Visita la pagina <http://eliambi-dextrous.castellini.com/it/>

**Caratteristiche e vantaggi**


Scelta di strumenti e sistemi ad alta tecnologia:

- Micromotore brushless Implantor LED completamente autoclavabile, 100-40.000 rpm, controllo di coppia fino a 5,3 Ncm
- Micromotore brushless Handy Power leggero e compatto, 100-40.000 rpm, valore di coppia di 3,3 Ncm
- Comandi a piede di tipo wired o wireless
- Lampade scialitiche alogene o a LED
- Nuova videocamera con sistema ottico a 7 lenti in vetro e sensore HD in formato 16:9 HD

> Biglietto da visita

CASTELLINI
Via Bicocca, 14/c - 40026 Imola
T. 0542.653441 - F. 0542.653601
castellini@castellini.com - www.castellini.com

› Scheda Prodotto

| | | | |
|-------------------|--------------------------|--------------|---|
| PRODOTTO | CATEGORIA | PRODUTTORE |  |
| Tethys H10 | Termodisinfettore | Mocom | |

› Presentazione

Un solo processo, un unico passaggio

Tethys H10 è un innovativo dispositivo di disinfezione conforme alle norme EN ISO 15883-1/2 che trasforma le numerose attività manuali del protocollo di sterilizzazione in un processo semplice, rapido ed automatizzato.

Decontaminazione, lavaggio, disinfezione e asciugatura, 4 fasi che con Tethys H10 si riducono in un solo passaggio per un flusso operativo più semplice, più veloce e più efficace. L'unione tra lavaggio profondo ad ultrasuoni e trattamento di termodisinfettore offre una razionalizzazione efficace del protocollo di ricondizionamento, garantendo assoluta protezione per l'operatore. Il trattamento degli strumenti con Tethys H10 è caratterizzato da una pulizia omogenea e da una fase di asciugatura che elimina ogni traccia di umidità. Un ciclo completo in soli 35 minuti, semplice nell'utilizzo, rivoluzionario nei risultati.

Il mondo della disinfezione non sarà più lo stesso.



› Approfondimenti Web

Per informazioni dettagliate su Tethys H10 visita la pagina www.infodent.it/focus/tethysh10 in cui potrai trovare:

-  **Brochure di prodotto**
-  **Video**
-  **Photogallery**
-  **Link e contatti Azienda**

› Link interattivo

FOTOGRAFA IL QR CODE E VAI DIRETTAMENTE ALLA PAGINA WEB

Potrai accedere in tempo reale a tutta la documentazione messa a disposizione dal produttore.



Visita la pagina del focus www.infodent.it/focus/tethysh10



Visita la pagina <http://tethys.mocom.it/it/>

 **Caratteristiche e vantaggi**

- Workflow che offre cicli di lavaggio e disinfezione personalizzati
- Asciugatura ventilata depurata con filtro HEPA integrato che elimina il vapore in vasca e l'umidità residua sugli strumenti
- Sistema integrato di decalcificazione dell'acqua con resine a scambio ionico che impedisce l'accumulo di calcare ed altre impurità
- Rete Ethernet di serie che garantisce la possibilità di concentrare su un unico computer i dati in arrivo da più dispositivi

› Biglietto da visita

MOCOM
 Via Saliceto, 22 - 40013 Castel Maggiore (BO)
 T. 051.703168 - F. 051.700949
 infomocom@mocom.it - www.mocom.it

> Scheda Prodotto

| PRODOTTO | CATEGORIA | PRODUTTORE | |
|---------------------------|----------------------------------|--------------|---|
| Expodental Meeting | Evento fieristico dentale | Unidi |  |

> Presentazione

Un evento internazionale unico in Italia per il dentale

Expodental Meeting è l'unico evento internazionale in Italia per il settore dentale, diretto a tutti i suoi attori: industria, distribuzione, agenti, professione, stampa e università.

Non solo una fiera, ma un'occasione unica di incontro e condivisione, che si propone di rispondere alle esigenze di tutti mediante un'offerta articolata di spazi espositivi, eventi culturali, momenti di formazione e aree high-tech, coniugando così l'aspetto commerciale legato alla manifestazione fieristica a quello culturale e scientifico.

Il tutto con un'attenzione particolare all'internazionalizzazione e alle nuovissime tecnologie che stanno cambiando l'odontoiatria e l'odontotecnica, dal digitale alla stampa 3D.

Business, aggiornamento, formazione e cultura riuniti in un solo evento dal 19 al 21 maggio 2016 a Rimini Fiera.



> Approfondimenti Web

Per informazioni dettagliate su Expodental Meeting visita la pagina www.infodent.it/focus/expodental in cui potrai trovare:

| | |
|---|--------------------------------|
|  | Brochure di prodotto |
|  | Video |
|  | Photogallery |
|  | Link e contatti Azienda |

> Link interattivo



FOTOGRAFA IL QR CODE E VAI DIRETTAMENTE ALLA PAGINA WEB

Potrai accedere in tempo reale a tutta la documentazione messa a disposizione dal produttore. Oppure digita l'indirizzo www.infodent.it/focus/expodental

> Biglietto da visita

PROMUNIDI SRL
 V.le E. Forlanini 23 - 20134 Milano
 T. 02.7006121 - F. 02.70006546
comunicazione@unidi.it - www.unidi.it

➤ Scheda Prodotto

| PRODOTTO | CATEGORIA | PRODUTTORE | | |
|--------------------------------|--|------------------------------------|----------------|-----------------|
| Katana™ UTML E STML | Zirconia per corone e ponti | Kuraray Noritake Dental | kuraray | <i>Noritake</i> |

➤ Presentazione

Armonia tra forza e bellezza

La gamma KATANA™ UTML/STML è la nuova generazione di zirconia-cubica in blocchi fresabili multistrato. La zirconia cubica KATANA™ (c-YTZP) fissa un nuovo standard estetico con una traslucenza equiparabile alla vetroceramica e alla colorazione policromatica dei blocchi multistrato provvisti di dentine e smalto. La gamma KATANA™ UTML/STML assicura valori di resistenza elevati pari a 550 MPa (UTML) e 750 MPa (STML) e la possibilità di avvantaggiarsi della cementazione adesiva con il nuovo cemento PANAVIA™ V5 che assicura valori di adesione alla zirconia mai raggiunti prima, pari a 38 MPa (380 kgf/cm²). KATANA™ UTML/STML permette la realizzazione di corone ultrasottili di solo 0,8 mm in linea con i nuovi orientamenti della moderna odontoiatria micro-invasiva. Con i dischi KATANA™ UTML/STML si può realizzare una vasta gamma di restauri: dalle corone anteriori e posteriori ai restauri parziali (incluse faccette) fino ai ponti fino a tre elementi. KATANA™ ML è indicato per strutture e restauri monolitici fino a 14 elementi potendo contare sulla sua resistenza superiore. KATANA™ UTML è disponibile in tutti i 16 colori VITA in dischi per tutti i fresatori CNC. KATANA™ STML è disponibile in 5 colori.



➤ Approfondimenti Web

Per informazioni dettagliate su KATANA™ UTML e STML visita la pagina www.infodent.it/focus/katana in cui potrai trovare:

-  **Brochure di prodotto**
-  **Video**
-  **Photogallery**
-  **Link e contatti Azienda**

➤ Link interattivo



FOTOGRAFA IL QR CODE

Potrai accedere in tempo reale a tutta la documentazione messa a disposizione dal produttore. Oppure digita l'indirizzo www.infodent.it/focus/katana

 **Caratteristiche e vantaggi**

- La zirconia cubica KATANA™ è traslucida come la vetroceramica e più resistente
- La colorazione policromatica dei blocchi KATANA™ multistrato assicura una colorazione altamente estetica ed affidabile - ora riproducibile nell'intera gamma delle 16 tinte VITA
- Sono realizzabili corone ultrasottili di 0,8 mm e faccette di 0,4 mm
- La serie KATANA™ UTML/STML ha un valore (luminosità) ottimizzata e più naturale
- Cementazione adesiva con PANAVIA™ V5.

➤ Biglietto da visita

KURARAY EUROPE ITALIA
 Via San Marco 33 - 20121 Milano
 T. 02.63471228 F. 02.63470380
 dental-italia@kuraray.eu - www.kuraraynoritake.eu

> Scheda Prodotto

| | | |
|---|------------------------------|---|
| NOME | CATEGORIA |  ACCADEMIA ITALIANA DI ODONTOIATRIA PROTETICA |
| Accademia Italiana di Odontoiatria Protetica | Accademia Scientifica | |

> Presentazione

AIOP, da 36 anni al servizio dei professionisti e dei pazienti

AIOP è l'accademia che rappresenta la protesi italiana nel mondo: fondata 36 anni fa con l'obiettivo di formare ed informare i clinici e gli odontotecnici sui fondamenti e le innovazioni in odontoiatria protesica, da allora organizza eventi scientifici tra i principali in Italia, invitando le eccellenze mondiali, ed annovera tra i suoi soci molti dei relatori italiani più richiesti al mondo. All'avanguardia da sempre con iniziative e programmi scientifici, AIOP è adesso pioniera in un nuovo settore dell'informazione: quella diretta ai pazienti. Veri destinatari delle terapie protesiche i pazienti sono letteralmente bombardati da informazioni, pubblicità aggressive da parte di catene dentali italiane ed estere, se non addirittura da parte delle stesse aziende: come aiutarli ad orientarsi difendendo al contempo la qualità dei nostri clinici ed odontotecnici, che sempre più numerosi partecipano alla vita dell'Accademia? Diffondendo informazioni "super partes", validate da un'accademia di livello scientifico e clinico indubbi e scevra da interessi economici o commerciali.

> Aiop collabora con:

Odontoiatria33

IL PRESIDENTE DOTT. CARBONCINI:
"ATTENZIONE AI MATERIALI UTILIZZATI
IN ODONTOIATRIA"

ALTROCONSUMO
Il tuo punto di forza

AIOP & ALTROCONSUMO COLLABORANO
PER LA SALUTE DEI PAZIENTI

Starbene

AIOP RISPONDE AI LETTORI SU STARBENE




MONDADORI

AIOP & MONDADORI: SPIEGATI AI GIORNALISTI I
RISCHI DELL'UTILIZZO DI MATERIALI SCADENTI



> Approfondimenti Web

Per informazioni dettagliate sull'Accademia Italiana di Odontoiatria Protetica visita la pagina www.infodent.it/focus/aiop in cui potrai trovare:

-  **Brochure di prodotto**
-  **Photogallery**
-  **Link e contatti Azienda**

> Link interattivo

FOTOGRAFA IL QR CODE E VAI DIRETTAMENTE ALLA PAGINA WEB

Potrai accedere in tempo reale a tutta la documentazione messa a disposizione dal produttore.



Visita la pagina del focus www.infodent.it/focus/aiop



Fotografa il QR CODE e scarica la **App di AIOP**

 **Il progetto materiali**

AIOP sta conducendo un progetto di ricerca sui materiali protesici che verrà presentato a Novembre in occasione del Congresso Internazionale: verranno fornite al pubblico informazioni sui materiali utilizzati per realizzare i dispositivi protesici e sui documenti che il dentista deve consegnare una volta terminata la riabilitazione. Verranno riportati anche interessanti dati sull'analisi che AIOP ha fatto delle corone realizzate in laboratori stranieri.

> Biglietto da visita

AIOP
Piazza di Porta Mascarella 7 - 40126 Bologna
T. 051.240722 - F. 051.6390946
aiop@aiop.com - www.aiop.com

LA BIENNALE SIRONA

PROVEN DIGITAL SOLUTIONS

L'INNOVAZIONE È UNA ROAD MAP DI 24 MESI

Un percorso all'insegna della conoscenza e di una nuova, innovativa esperienza.

2015

APPLICATION DAY

PROVEN DIGITAL SOLUTIONS

13 NOVEMBRE

1 evento, 2 sedi collegate in rete e grazie alla rete

Sede di Verona

Anterior Design

Sede di Catania

Prosthetic Implants

2016

INNOVATION SUMMIT

PROVEN DIGITAL SOLUTIONS

10 - 11 NOVEMBRE

Cena di gala

Verona - Palazzo della Gran Guardia

Ospita i leader e gli storytaker nazionali e internazionali dell'Odontoiatria.

Per maggiori informazioni,
quote e iscrizioni visita
www.labiennalesirona.it

sirona.

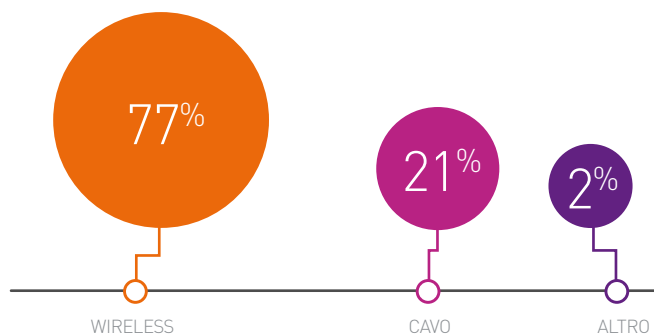
The Dental Company

Lampade fotopolimerizzanti

Sondaggio su **310** responder

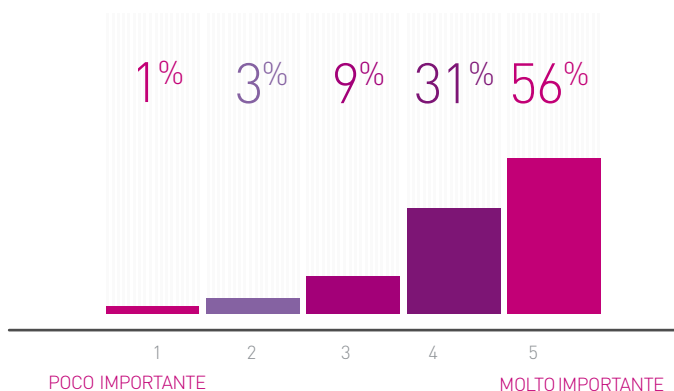
Preferisce la versione cavo o wireless?

| | | |
|----------|------------|-----|
| Cavo | 65 | 21% |
| Wireless | 239 | 77% |
| Altro | 6 | 2% |



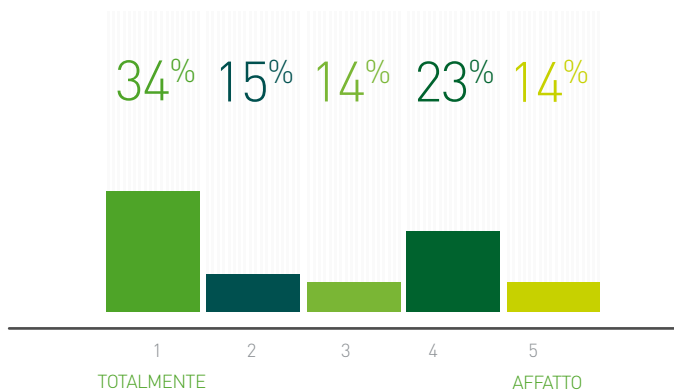
Quanto è importante la potenza della lampada?

| | | |
|--------------------|------------|-----|
| 1 Poco importante | 4 | 1% |
| 2 | 10 | 3% |
| 3 | 29 | 9% |
| 4 | 94 | 31% |
| 5 Molto importante | 173 | 56% |



Quanto le interessa che la lampada possa fare più cicli di lavoro?

| | | |
|--------------|------------|-----|
| 1 Totalmente | 105 | 34% |
| 2 | 46 | 15% |
| 3 | 43 | 14% |
| 4 | 72 | 23% |
| 5 Affatto | 44 | 14% |



Il presente sondaggio ha solo valore informativo e rappresenta una manifestazione di opinioni degli iscritti al portale Infodent.it

> LAMPADE FOTOPOLIMERIZZANTI

| | BLUEPHASE STYLE | CLED PLUS | DEMI ULTRA | DENTAPORT LED MODUL DP-VL | HL IV | LED F | LED.B | LED.D |
|---|--|--|---|--|--|-----------------------------------|-----------------------------------|--|
| Denominazione del prodotto | | | | | | | | |
| Produttore | Ivoclar Vivadent AG | Micerium spa | Kerr Corporation USA | Morita | BG Light LTD | Tecnomed Italia | Woodpecker | Woodpecker |
| Tipo di lampada | Filo/cordless | Filo/cordless | Cordless | Cordless | Filo/cordless | Cordless | Cordless | Filo/cordless |
| Programmi di polimerizzazione | Standard, tempi regolabili | Ramp light, fast/hyper, pulse | Standard, pulse, tempi regolabili | Tempi regolabili | Softstart, ramp light, fast/hyper, pulse, tempi regolabili | Ramp Light, fast/hyper, standard | Standard, tempi regolabili | Softstart, standard, pulse, tempi regolabili |
| Intensità luminosa regolabile | No | No | Si | Si | Si | Si | No | No |
| Intensità luminosa (mW/cm ² ± %) | 1.100±10% | 1.900/1.800 | 1.100-1.330 | 1.000 | 1.300 | 1.600 ± 5% | 1.200 | 850-1.000 |
| Materiale di costruzione del corpo lampada | Polimero termoplastico ABS (Acrylonitrile butadiene styrene) | Plastica | Alluminio e plastica Valox | • | Alluminio anodizzato | Plastica | Plastico | Plastico |
| Profondità e diametro del fascio luminoso | Diametro 10 mm | • | Profondità 6,5x8 mm diametro | 5/10 mm P/16 mm diametro | 2,95 mm (profondità) | ø60 mm x2 cm | • | • |
| Design della lampada | Ergonomico e totalmente igienizzabile | Manipolo con batteria ricaricabile | Manipolo dal design ergonomico, impugnabile con diverse posizioni | Manipolo con cavo con apparecchio da tavolo e alimentatore | Penna | A pistola | • | • |
| Sleep mode | • | • | Si | Auto stand by | Si | Si | Si | Si |
| Tipologia di alimentazione e durata | A induzione uso continuo 20 min | Batteria Li-ion oppure direttamente con cavo elettrico | No batteria ma ultra-condensatore U 40 24 cicli da 10 sec | Con cavo batteria nell'apparecchio da tavolo | Batteria li-ion, 3.7 V (2000 mAh) | Batteria li-ion, 500 cicli 10 sec | Batteria li-ion, 300 cicli 10 sec | |
| Tempi di ricarica (min) | 120 | 15 | 40 | • | 120 | 240 | 90 | 90 |
| Radiometro integrato | No | No | Si | Si | Si | Si | No | No |
| Durata Garanzia (mesi) | Estensione 36 mesi | 12 | 36, 2 formule di estensione fino a 5 anni, opzionali | • | 24 | 24 | 12 | 12 |
| Protezione ottica | Si | Si | Si | Si | Si | Si | Si | Si |

| | | | | | | | | |
|---|--|--|--|--|---|---|---|---|
| Caratteristiche fibre ottiche disponibili | Circa 1.000 fibre multi-mode nel puntale | Modello LED Blu 5 W, lunghezza d'onda 456 nm (391-521 nm) | 1 conduttore ottico disponibile con LED montati in punta | Lente con fascio di luce parallela senza fibre ottiche | Standard | Vetro ø 8 mm autoclavabile, lunghezza 57 mm | Diam 8 mm autoclavabile 135 °C | Diam 8 mm autoclavabile a 135 °C |
| Protezioni Monouso | Si | No | Si | Si | Si | No | No | No |
| Rotazione puntale (360°) | Si | No | Si | Si a 300° | Si | Si | Si | Si |
| Lunghezza d'onda (nm) | 385-515 | 456 (391-521) | 450-470 | 420-480 | 410-510 | 420-480 | 420-480 | 420-480 |
| Sbiancamento denti vitali | No | No | No | No | Si | Si | No | No |
| Numero di cicli di funzionamento | Fino a 10 anni | • | • | • | 20.000 | 50.000 ore | • | • |
| Puntale per sbiancamento | No | No | No | No | No | Si | No | No |
| Dimensioni (LxPxH) (mm) e peso (gr) | 180x30x30 | 30x200/160 mm nipo | 270x30/184 | L 166x18 diametro/98 | 295x185x100 | 140x41x155/173 | • | • |
| Costo batteria di ricambio (se cordless) | Euro 130,00 circa | Euro 80,00 | Ultracondensatore U40 | • | Euro 110,00 | • | Euro 35,00 | Euro 20,00 |
| Eventuali accessori disponibili | Protezione igienica, conduttore Pin-point 6 > 2 mm | Schermo ottico, puntale con fibra ottica da 11 mm, batteria ricaricabile | • | Localizzatore apicale DP-RootZX, motore preparazione canale DP-TR-ZX | Cavetto wired | Di serie basamento + alimentatore di rete + puntale ø 8 mm + puntale sbiancamento + tester + schermo antiriflesso | Fibra ottica, filtro protettivo occhi | Fibra ottica, filtro protettivo occhi |
| Dispositivo di raffreddamento | No | Si | Si | Si | No | Si | No | No |
| Prezzo di listino* | Euro 1.075,00 | Euro 299,00 | Non fornito | Non fornito | Euro 390,00 | Non fornito | Euro 290,00 | Euro 249,00 |
| Info azienda | Tel. 051.6113555 www.ivoclarvivadent.com | Tel. 0185.7887870 www.micerium.it | Tel. 800.165552 www.kerrdental.it | Tel. 335.5640770 www.jmoritalia.com | Tel. 080.3381004 www.dental-world.it | www.dentalstec.it | Importatore De Giorgi numero verde 800100793 www.degiorgi.it | Importatore De Giorgi numero verde 800100793 www.degiorgi.it |

Legenda:  approfondimento  focus prodotto

* I prezzi si intendono al netto di IVA

> LAMPADE FOTOPOLIMERIZZANTI

| Denominazione del prodotto | LED.E | LED.F | MINI LED SUPER CHARGED | MOON | PENCURE 2000 VL-10 | PENCURE VL 7 | SAPPHIRE ALL'ARCOPLA-SMA | SMARTLITE FOCUS | | | | | | | | | | |
|---|---|---|--|--|--|--|------------------------------------|---|--|--|--|--|--|--|--|--|--|--|
| Produttore | Woodpecker | Woodpecker | Acteon Satelec | Tekne Dental | Morita | Morita | Denmat Holding LLC | Dentsply | | | | | | | | | | |
| Tipo di lampada | Cordless | Cordless | Cordless | Filo | Cordless | Cordless | Filo | Cordless | | | | | | | | | | |
| Programmi di polimerizzazione | Softstart, fast/hyper, slow, tempi regolabili | Softstart, fast/hyper, slow, tempi regolabili | Softstart, ramp light, fast/hyper, pulse, tempi regolabili | Softstart, ramp light, fast/hyper, standard, slow, pulse | Ramp Light, fast/hyper, standard, pulse, tempi regolabili | Tempi regolabili | Standard, tempi regolabili | Standard | | | | | | | | | | |
| Intensità luminosa regolabile | No | No | No | No | Si | Si | No | No | | | | | | | | | | |
| Intensità luminosa (mW/cm ² ± %) | 850-1.000 | 1.600 | 2.000 fino a 3.000 con terminale da diametro 5,5 mm | 2.200 | 1.000/2.000 | 1.000 | 2.400 | 1.000-1.100 | | | | | | | | | | |
| Materiale di costruzione del corpo lampada | Plastico | Plastico | Metallo | Radel e titanio | • | • | Bulbo allo Xeno | Plastica | | | | | | | | | | |
| Profondità e diametro del fascio luminoso | • | • | • | • | 5/10 mm P/16,2 mm diametro | 5/10 mm P/16 mm diametro | Fino a 6 mm max potenza; diam 9 mm | Fino ad 8 mm di profondità, filtro a collimazione convergente | | | | | | | | | | |
| Design della lampada | • | • | Moderno con led di avviso stato lampada | • | Cordless, con base di ricarica/contact free | Cordless, con base di ricarica/contact free | Squadro con pistola ergonomica | Penna | | | | | | | | | | |
| Sleep mode | Si | Si | Si | • | Auto stand by | Auto stand by | Si | Si | | | | | | | | | | |
| Tipologia di alimentazione e durata | Batteria li-ion, 400 cicli 10 sec | Batteria li-ion, 500 cicli 10 sec | Batteria al litio durata 50 spot senza ricarica | 24 VAC | Batteria li-ion, cambiabile senza strumenti a ricarica contact free, capacità 400 cicli a 3 sec di illuminazione | Batteria li-ion, cambiabile senza strumenti a ricarica contact free, capacità 60 cicli a 20 sec ciascuno | Cavo alimentazione | Batteria sostituibile | | | | | | | | | | |
| Tempi di ricarica (min) | 90 | 90 | 30 | • | • | • | • | 180 | | | | | | | | | | |
| Radiometro integrato | Si | Si | Si | No | Si | Si | Si | No | | | | | | | | | | |
| Durata Garanzia (mes) | 12 | 12 | Estensione 12 mesi | 24 | • | • | 12 | Garanzia estensibile 2 anni lampada-1 anno batteria | | | | | | | | | | |
| Protezione ottica | Si | Si | Si | Si | Si | Si | Si | Si | | | | | | | | | | |

| Caratteristiche fibre ottiche disponibili | Diametro 8 mm autoclavabile a 135°C | Diametro 8 mm autoclavabile a 135°C | Terminali autoclavabili da 7,5 e 5,5 mm | Diametri di uscita: 5 oppure 8 | Lente con fascio di luce parallela senza fibre ottiche | Lente con fascio di luce parallela senza fibre ottiche | Luce led diretta sul puntale |
|---|---|---|---|--------------------------------------|--|--|---|
| Protezioni Monouso | No | No | No | No | Si | Si | Si |
| Rotazione puntale (360°) | Si | Si | Si | Si | Si a 270° | Si a 270° | Si a 330° |
| Lunghezza d'onda (nm) | 420-480 | 420-480 | 420-480 | 460 | 430-490 | 420-480 | 460-490 |
| Sbiancamento denti vitali | No | Si | • | No | Si | No | No |
| Numero di cicli di funzionamento | • | • | • | 5.400.000 | • | • | 1.500 |
| Puntale per sbiancamento | No | Si | Si | No | Si | No | No |
| Dimensioni (LxPxH) (mm) e peso (gr) | • | • | 210x24 diametro/160 | L 225/120 | L 205x25 diametro/198 | L 199x24 diametro/98 | 24 cm (incluso puntale di 8,5 cm)/90 |
| Costo batteria di ricambio (se cordless) | Euro 30,00 | Euro 35,00 | • | • | • | • | • |
| Eventuali accessori disponibili | Fibra ottica, filtro protettivo occhi | Fibra ottica, filtro protettivo occhi | Puntale turbo | Fibre ottiche | Testina sbiancante | • | Puntale da 2 mm Base di ricarica, carica batterie, protezioni oculari, guaine protettive |
| Dispositivo di raffreddamento | No | No | No | Si | Si | Si | No |
| Prezzo di listino* | Euro 320,00 | Euro 365,00 | Non fornito | Euro 756,00 | Non fornito | Non fornito | Non fornito |
| Info azienda | Importatore De Giorgi numero verde 800.100793 www.degiorgi.it | Importatore De Giorgi numero verde 800.100793 www.degiorgi.it | Satelec Acteon Equipment www.ateongroup.com Distribuito da Novaxa spa www.novaxa.it | Tel. 055.8825741 www.teknedental.com | Tel. 335.5640770 www.jmoritalia.com | Tel. 335.5640770 www.jmoritalia.com | Tel. 089.9331021 www.denmat.com www.denmatitalia.it |

Legenda:  **approfondimento**

 **focus prodotto**

* I prezzi si intendono al netto di IVA

> LAMPADE FOTOPOLIMERIZZANTI

| Denominazione del prodotto | STARLIGHT PRO | SUPERLED PQ4 | TRANSLUX® 2WAVE | VALO | VALO CORDLESS | XPRESS | | | | | | |
|---|---|---|---|--|--|---|--|--|--|--|--|--|
| Produttore | Mectron spa | Periodont | Heraeus GmbH | Ultradent Product Inc. | Ultradent Product Inc. | Tecnomed Italia | | | | | | |
| Tipo di lampada | Cordless | Filo/cordless | Cordless | Filo | Cordless | Cordless | | | | | | |
| Programmi di polimerizzazione | Fast/hyper, slow, tempi regolabili | Softstart, ramp light, fast/hyper, standard, tempi regolabili | Softstart, tempi regolabili | Fast/hyper, standard, tempi regolabili | Fast/hyper, standard, tempi regolabili | Ramp Light, fast/hyper, standard | | | | | | |
| Intensità luminosa regolabile | No | No | No | Si | Si | Si | | | | | | |
| Intensità luminosa (mW/cm ² ± %) | > 1.400 | 1.400 | > 1.400 (Cure Rite) | 1.000-1.400-3.200 | 1.000-1.400-3.200 | 3.500 ± 5% | | | | | | |
| Materiale di costruzione del corpo lampada | Plastica | Polimero | Plastico | Alluminio aerospaziale | Alluminio aerospaziale | Alluminio | | | | | | |
| Profondità e diametro del fascio luminoso | Profondità 8 mm, indurisce uno strato di 2 mm in 10 sec max | • | • | Ø 11,7x10 mm di profondità | Ø 11,7x10 mm di profondità | Ø 40 mm a 2 cm | | | | | | |
| Design della lampada | Penna | Ergonomico ad ingombro ridotto | Cordless | Ergonomico per accesso facilitato in tutti i quadranti | Ergonomico per accesso facilitato in tutti i quadranti | Dritto | | | | | | |
| Sleep mode | • | • | Si | Si | Si | Si | | | | | | |
| Tipologia di alimentazione e durata | Batteria a li-ion /320 cicli da 10 sec | Batteria al Lito - 4.2V DC, 2100 mAh durata 25 min | Batteria li-ion con capacità nominale 2000 mAh - 80 cicli da 20 sec | A filo | Batterie ricaricabili CR123, 1 settimana di lavoro | Batteria li-ion 3.7 V (2400 mAh), durata 66 min | | | | | | |
| Tempi di ricarica (min) | 90 | 180 | 2-3 ore | • | Max 3 ore | 360-480 | | | | | | |
| Radiometro integrato | Si | No | Si | No | No | No | | | | | | |
| Durata Garanzia (mesi) | 36 (esclusa la fibra ottica) | 12 | • | 36 | 24 | 12 | | | | | | |

| | | | | | | | |
|---|---|--|--|---|---|---|---|
| Protezione ottica | Si | Si | Si | Si | Si | Si | No |
| Caratteristiche fibre ottiche disponibili | Fibra ottica nera diam. 8 mm autoclavabile con connessione in metallo | Modelli standard: ø 8mm / ø 8mm a 90° / ø 10mm / ø 12mm; Modelli turbo: ø 8>3 mm / : ø 12>8 mm | Diametro 8 mm, angolo di lavoro 70° | No fibre ottiche, ma lente collimatrice in vetro-zaffiro antigraffio | No fibre ottiche, ma lente collimatrice in vetro-zaffiro antigraffio | No fibre ottiche, ma lente collimatrice in vetro-zaffiro antigraffio | Fascio diretto |
| Protezioni Monouso | No | Si | No | Si | Si | Si | Si |
| Rotazione puntale (360°) | Si | Si | Si | No | No | No | No |
| Lunghezza d'onda (nm) | 440-480 (picco a 460) | 390-480 | 385-510 | 395-480 | 395-480 | 395-480 | 450-490 |
| Sbiancamento denti vitali | No | No | No | Si | Si | Si | No |
| Numero di cicli di funzionamento | 320 da 10 sec | • | • | 50.000 ore | 50.000 ore | 50.000 ore | 10.0000 ore |
| Puntale per sbiancamento | No | No | No | No | No | No | No |
| Dimensioni (LxPxH) (mm) e peso (gr) | 198x22,5/105 | L 240x25-30 diametro/155 | L 210x23 diametro | 235x19x20/77 | 203x11,4x13,3/170 | 203x11,4x13,3/170 | ø 30XH 215/216 |
| Costo batteria di ricambio (se cordless) | • | • | Euro 74,70 | • | Euro 14,50 | Euro 14,50 | • |
| Eventuali accessori disponibili | Protezione ottica e fibra ottica | Schermo protettivo anti UV | Contatti base di ricarica | Lenti magnetiche accessorie: Collimatrici Point Cure, EndoGuide per perni, ProxiCure per interprossimali Translume diagnostiche, Black Light per fluorescenza; attacco adesivo per parete | Lenti magnetiche accessorie: Collimatrici Point Cure, EndoGuide per perni, ProxiCure per interprossimali Translume diagnostiche, Black Light per fluorescenza | Lenti magnetiche accessorie: Collimatrici Point Cure, EndoGuide per perni, ProxiCure per interprossimali Translume diagnostiche, Black Light per fluorescenza | Di serie supporto manopolo, 50 protezioni monouso, alimentatore di rete |
| Dispositivo di raffreddamento | No | No | No | No | No | No | No |
| Prezzo di listino* | Euro 650,00 | Euro 660,00 | Euro 1.249,00 | Euro 1.149,00 (Valo Kit) | Euro 1.299,00 (VALO Cordless Kit) 1.350,00 (Valo Cordless Colour) | Euro 1.299,00 (VALO Cordless Kit) 1.350,00 (Valo Cordless Colour) | Non fornito |
| Info azienda | Tel. 0185.35361 www.mectron.it | Illic Tel. 02.55016500 www.illic.it | Tel. 02.2100941 www.heraeus-kulzer.it | Tel. 02.45864461 www.ultradent.it www.valo-led.com | Tel. 02.45864461 www.ultradent.it www.valo-led.com | Tel. 02.45864461 www.ultradent.it www.valo-led.com | www.dentalastec.it |

Legenda:  approfondimento  focus prodotto

* I prezzi si intendono al netto di IVA

Fonti luminose in odontoiatria

La lampada all'arcoplasma Sapphire Supreme Plus, facilmente trasportabile, con bulbo allo xeno garantito per 1.000 ore di lavoro, è l'unica sul mercato che può essere utilizzata sia per sbiancare che per polimerizzare.

L'utilizzo della lampada Sapphire Supreme Plus per lo sbiancamento viene effettuato in combinazione con lo sbiancamento professionale Lumibrite al 35% e permette di sbiancare in un'unica seduta e in soli 30 minuti, fino a 7 tonalità. Prolungando la seduta di altri 30 minuti si possono raggiungere le 12 tonalità di sbiancamento. Il fascio luminoso di potenza 2400 mw/

cm² (la più alta sul mercato), facilmente controllabile grazie al radiometro incorporato e irradiato tramite il cristallo diffusore brevettato **Whitening Crystal**, permette di sbiancare contemporaneamente entrambe le arcate, liberando i radicali idrossilici presenti nel perossido d'idrogeno i quali penetrano nello smalto e realizzano lo sbiancamento in modo rapido e sicuro. A differenza delle altre lampade alogene utilizzate unicamente per lo sbiancamento, la lampada Sapphire è dotata di filtri specifici che permettono un adeguato assorbimento della potenza senza il pericolo di emissioni di raggi ultravioletti (macchie di tetraciclina). Il ri-

sultato del trattamento resta intatto fino a due anni.

La lampada viene fornita con una pistola sottile ed ergonomica e display per controllare i tempi di polimerizzazione e/o sbiancamento e per impostare i diversi programmi, oltre al radiometro incorporato per controllare la potenza di emissione.

➤ **PER INFORMAZIONI**
Importatore e distributore esclusivo per l'Italia
DenMat Italia srl
Via S. Andrea, 73
84081 Baronissi (SA)
Tel. 089.9331021
Fax 089.9331022
lumineers@denmatitalia.it
www.denmatitalia.it



VALO, la lampada LED per la fotopolimerizzazione più premiata al mondo

Nello sviluppo di **VALO**, l'innovativa lampada LED per la fotopolimerizzazione, la Ultradent Product Inc., azienda americana con sede a Salt Lake City - Utah, ha affrontato e gestito tutte le esigenze che un odontoiatra incontra per ottenere fotopolimerizzazioni efficaci e sicure.

Le sue esclusive caratteristiche l'hanno resa sin dal suo lancio sul mercato (nel 2009) la lampada più performante per le differenti tecniche di polimerizzazione e il suo successo è testimoniato dai numerosi awards che continua a ricevere da anni.

VALO è dotata di un **ampio spettro d'assorbimento** con una lente ottica piatta di grande diametro (9,6mm) e 4 LED a 3 specifiche lunghezze d'onda che coprono uno spettro tra 395 e 480 nm e che quindi consentono di attivare tutti i fotoiniziatori presenti nei moderni materiali odontoiatrici. VALO garantisce una **perfetta collimazione del fascio di luce** che assicura all'operatore polimerizzazioni accurate anche



in cavità molto profonde. È disponibile in due versioni, con filo e cordless, e già a prima vista si distingue dalle tradizionali lampade a forma di pistola per il suo **design** con manipolo sottile,

molto maneggevole a forma di bacchetta a peso ridotto (77 g nella versione a filo, 170 g nella versione Cordless). La luce viene emessa nell'angolo ottimale di 85°, evitando in questo modo stiramenti

dell'articolazione mascellare come spesso avviene nell'uso di puntali convenzionali. La versione cordless è dotata di un'innovativa tecnologia della **batteria** al litio-ferro-fosfato che la rendono sicura, non inquinante e ricaricabile, ed è, inoltre, disponibile in più colori (Fucsia, Teal, Gold, Graphite) per consentire al professionista di scegliere quello che più si adatta al proprio studio. **Sono disponibili 3 programmi operativi**, corrispondenti a tutte le esigenze e tutte le tecniche di polimerizzazione: "Standard" con intensità 1.000 mW/cm², "High" con 1.400 mW/cm² e "Xtra Power" con 3.200 mW/cm², che offrono differenti tempi di polimerizzazione a diverse intensità.

➤ **PER INFORMAZIONI**
Ultradent Italia Srl
Via Bernini 7
20094 Corsico (MI)
Tel. 02.45864461
Fax 02.4501413
www.ultradent.it

CENTRO FRESATORI DENTALI ROMA CAD CAM




Alta Tecnologia a vostra disposizione

ADOPTA UNA CIALDA PER LE TUE CAPPETTE®



acquista la tua cialda



inserisci nella tua
cialda il lavoro
che vuoi realizzare



verifica lo spazio
ancora disponibile
sulla tua cialda



spedizione della
lavorazione da te
richiesta

LA PRIMA PREPAGATA PER LE TUE CAPPETTE...PERCHE' TU MERITI DI PIU':

Il nuovo servizio CFD "Adotta una cialda per le tue cappette" ti permette di ridurre drasticamente i costi di lavorazione. Acquistando in anticipo la tua cialda non avrai alcun costo di fresatura e potrai disporre in ogni momento della tua cialda. Per ogni cialda potrai realizzare fino a 22 cappette a seconda del diametro.

CONTATTACI PER ULTERIORI INFORMAZIONI E PER ADERIRE ALLA PROMOZIONE

Via Gigi Chessa 464/466 -00125 Roma
Tel. 06.94367780 e 06/94367781
Numero Verde 800864620
www.centrofresatoridentaliriroma.com
mail: centrofresatoridentaliriroma@gmail.com

Fotografa il QR CODE e vai
direttamente al sito web





Reginaldo Bartolloni

Protesi mobile: c'è futuro?

Sempre più spesso si parla di protesi mobile come un tipo di lavorazione "decadente" e quindi destinata a sparire dai nostri laboratori.

Ne siamo veramente convinti? Non potrebbe invece essere possibile che il problema sia legato al rapporto medico-paziente?

Il problema si presenta quando il medico ha la tendenza ad assecondare in tutto e per tutto le "richieste" del paziente (denti bianchi, denti dritti, ecc.), venendo così a mancare il rapporto tra medico ed odontotecnico che, insieme, dovrebbero valutare lo sviluppo del caso clinico. Grazie alla collaborazione con il Prof. Glauco Marino, ho avuto modo di comprendere quanto il concetto del **Team** tra studio e laboratorio sia di fonamen-



tale importanza per il successo protesico.

La protesi totale, quindi, non è solo un montaggio di denti fine

a se stesso, ma è il frutto di anni di studio e di condivisione con il team odontoiatrico, dove il corretto equilibrio tra

COMITATO
TECNICO-SCIENTIFICO

Sdt Alberto Battistelli
Sdt Franco Schipani
Sdt Stefano Della Vecchia
Odt Reginaldo Bartolloni
Sdt Claudio Vittoni
Sdt Andrea Micale

In **SINERGIA** trovi TUTTE le risposte alle esigenze CAD-CAM



In SINERGIA realizziamo il tuo file (.stl) in: lega preziosa, titanio (fresato), Co-Cr (fresato o laser melting), resina calcinabile, zirconia, allumina, disilicato di litio, ceramiche feldspatiche, PMMA (mono o multistrato), PEEK, fibra di vetro, nanocompositi, alluminio (per test).

In SINERGIA trovi anche Sinergia Disk in: Ti, PMMA, Co-Cr, PMMA calcinabile, PMMA multistrato (anche in blocchi), ZR₂O senza dimenticare **assistenza, formazione, consulenza, prototipazione modelli e dime e componentistica implantare.**

*Sinergia, un nuovo modo di pensare, progettare e realizzare.
Un sistema aperto a 360°.*

Per maggiori informazioni si prega di contattare:
Tel. +39 0141 933811
contact@nobilmetal.it
www.nobilmetal.it



*"a smile makes
the difference"*



estetica, fonetica e funzione, unito ad un protocollo di lavoro scientificamente riconosciuto, porta ad un obiettivo concreto.

Nel 1980, con l'avvento dell'implantologia, ci siamo accorti che il montaggio dei denti in protesi totale si era rivelato un notevole aiuto per il corretto inserimento degli impianti: una volta scelto il numero e la posizione delle fixture, si arrivava a definire la tipologia di protesi da eseguire.

Oggi, oltre a guidare l'inserimento, riusciamo ad applicare una protesi fissata agli impianti nella stessa seduta. Tutto questo deve far riflettere, perché la protesi totale continua ad essere la base delle conoscenze protesiche per dentisti e tecnici e tanti pazienti continueranno a mangiare e sorridere con questo genere di dispositivo, soprattutto in un momento caratterizzato dalla congiuntura economica attuale.

Lettera aperta ai colleghi

Cari colleghi, l'apertura di questo spazio agli odontotecnici da parte di Infodent è una grande occasione per tenere alta l'attenzione sulla nostra professione. I primi numeri ci hanno dato grandi soddisfazioni da parte dei lettori, con un dibattito aperto e a volte anche dai toni forti. Vi invito a continuare ad inviare domande che noi gireremo a chi è esperto in materia, ma anche e soprattutto a proporre. Essere assertivi e propositivi, una fucina di idee utile a tutti, questo è lo scopo. Si può spaziare dalle tecniche ai materiali, fino alla difesa della professione senza limiti! Solo chi si impegna e crea innovazione costante ha il futuro assicurato. Troppi colleghi si sono chiusi pensando che questo è un modo per proteggere quel poco lavoro che è rimasto da fare: ma non è così! Odontotecnica 2.0 vuol dire innanzitutto rimanere "connessi", essere in "rete", nel senso profondo del termine. Stare collegati al mondo e ai cambiamenti a 360°. Ascoltare, ascoltare, ascoltare! La tecnologia cambia in modo vertiginoso, le tecniche classiche si mescolano alle digitali, non è facile! C'è bisogno di aiuto, il nostro è un piccolo ma importante contributo per affrontare la quotidianità, "sfruttiamolo" a pieno! Chiedere, chiedere, chiedere!



Alberto Battistelli

Il capolavoro di **CeraFusion**.
Compenetrare invece di lucidare.



www.komet.it



FAQ. Le risposte alle tue domande

Infodent è sempre attenta al parere dei suoi lettori, attraverso il link sottostante potrete iniziare ad inviarci le domande sul mondo dei laboratori alle quali avreste sempre voluto avere risposta. Il comitato scientifico raccoglierà i temi di maggiore interesse e risponderà in questa rubrica e nella sezione Faq del sito infodent.it, in forma aggregata.

DOMANDA

La fibra di carbonio è veramente un sostituto affidabile del metallo?

RISPOSTA

La fibra di Carbonio di fatto sta già sostituendo il metallo laddove è richiesta una buona resistenza alla fatica (formula uno, aerei, bici, moto gp ecc.). Se parliamo del suo uso in odontoiatria ha il vantaggio di assorbire il 60% dei carichi masticatori a difesa dell'integrazione ossea degli impianti. Le proprietà meccaniche della fibra di carbonio che possiamo realizzare in laboratorio mediante stampaggio sono equivalenti ad una lega con il 45% di oro. Le sottostrutture di carbonio hanno bisogno, per una buona estetica, di spazio, quindi si potrà utilizzare sempre su impianti e non sempre sui denti naturali.
*Paolo Pagliari
Specialista di prodotto
DEI Italia*

DOMANDA

Risulta vero che il disilicato non dovrebbe essere sabbiato, soprattutto all'interno?

RISPOSTA

La risposta ufficiale/scientifica è:
Perché si avrebbe una riduzione sostanziale della resistenza alla frattura.
La sabbia "sparata" dalla sabbiatrice crea delle micro fratture (o andrebbe



ad aumentare quelle già naturalmente presenti) sul vetro, questo non genera problemi su superfici che poi verranno trattate (glasura o stratificazione), ma su quelle non trattate (superficie a contatto con il cemento, corona lucidata meccanicamente o autolucidata). Pertanto è consigliabile evitare accuratamente questo trattamento.
*Alfred Mehnert
Product Specialist Trainer
Ivoclar Vivadent*

DOMANDA

La resistenza del legame tra zirconia e ceramica, cambia con la sabbiatura oppure non serve a niente come dicono alcune case costruttrici?

RISPOSTA

L'effetto di sabbiatura sulla Zirconia non è in grado di produrre una superficie necessaria ad un efficace legame con la massa ceramica, ma

ciò nonostante non la si può definire una inutile operazione.
La tecnologia CAM, deputata alla realizzazione delle strutture che riceveranno il rivestimento ceramico, producono una superficie semi-levigata, pertanto, la tenuta tra due superfici prive di vincoli meccanici è regolata da fenomeni di attrito. Tali fenomeni di attrito fondamentalmente sono riconducibili a due ambiti distinti: MECCANICO e CHIMICO-FISICO (o micromeccanici).
Fenomeni meccanici: dipendono dalla pressione di contatto
- Interazione delle asperità superficiali
- Micro deformazioni elastiche e plastiche
- Micro fusioni.
Fenomeni chimici o micromeccanici: non dipendono dalla pressione di contatto
- Interazione elettrochimica
- Interazione tra strati superficiali auto-generati

o riportati (incollaggio). Per tale materiale è quindi consigliato un intervento sulla superficie utilizzando frese (punte montate) abrasive non inquinanti di granulometria solitamente variabile compresa fra i 125/180 micron allo scopo di favorire il legame meccanico Zirconia-Ceramica. Si trovano in commercio diverse marche più o meno valide per tale trattamento superficiale, ma la nostra attenzione si dovrà concentrare verso pietre prive di legante solitamente utilizzato per mantenere legate le particelle di Carborundum che costituiscono la punta abrasiva.
A seguito di questa lavorazione entra in gioco la sabbiatura con biossido di alluminio allo scopo di asportare la presenza di ogni tipo di impurità ad una pressione non inferiore a 3/4 ATM.
*Claudio Vittoni
Pres. CIOd*

Hai una domanda da fare?

Vai su

<http://infodent.it/odontotecnica20/postafaq>



Odontotecnici. Agenda Corsi 2015

Agenda dedicata ai corsi per il settore Odontotecnico

NaturalDente, l'armonia è figlia della conoscenza

Relatori: Olivieri A., Santocchi L.

- Prato 2/30 ottobre
- Firenze 2 ottobre
- Genova 3 ottobre
- Vado Ligure 9/16 ottobre
- Cagliari 10 ottobre

Per informazioni:
www.dentsply.it

Weloveceramics

Relatori: Tagliente A., Raffo F.

- Bologna 3 ottobre
- Bari 3 ottobre
- Roma 30 ottobre

Per informazioni:
www.dentsply.it

AFG - Anatomic Functional Geometry Corso base di modellazione naturale in cera

Relatore: Cecere A.

- Bagni di Tivoli (RM)
- 16-17 ottobre
- 13-14 novembre
- 11-12 dicembre

Per informazioni:

Tel. 0774.379166
339.5419371
info@afgtlab.it
www.afgtlab.it

AFG: I codici segreti dell'anatomia dentale

Relatore: Battistelli A.

- Brescia 16-17 ottobre
- Roma 20-21 novembre
- Brescia 8-9 gennaio 2016

Per informazioni:

Siced - www.siced.info

Restauri adesivi indiretti nei settori anteriori, dal composito alla ceramica

Relatore: Vanini L.

- Milano 23 ottobre
- Milano 28 novembre

Per informazioni:

ACME Tel. 0761.228317

info@edizioniacme.it

La protesi di tutti i giorni su denti e impianti (con tecnica BOPT)

Relatore: Galli F.

- Milano 17 ottobre
- Roma 14 novembre

Per informazioni:

ACME Tel. 0761.228317
info@edizioniacme.it

Corso sulla tecnica Neosmalto

Relatore: Turillazzi O.

- Brescia 02-03 ottobre

Per informazioni:

Siced - www.siced.info

Corso di stratificazione metodo completo.

Armonizzazione estetica tra zirconio e disilicato di litio

Relatore: Braccini L.

- Bologna 02-03 ottobre

Per informazioni:

Ivoclar Vivadent - ICDE

Tel. 051.6113581-583

Fax 051.6113585

www.llcommunication.it/icde

Digital Smile Design Prep

Relatore: Ricci A.

- Firenze 05 ottobre

Per informazioni: Ivoclar

Vivadent - ICDE

Tel. 051.6113581-583

Fax 051.6113585

www.llcommunication.it/icde

Digital Smile Design Concept

Relatore: Ricci A.

- Firenze 06-07 ottobre

Per informazioni:

Ivoclar Vivadent - ICDE

Tel. 051.6113581-583

Fax 051.6113585

www.llcommunication.it/icde

Digital Smile Design Photo

Relatore: Ricci A.

- Firenze 08 ottobre

Per informazioni:

Ivoclar Vivadent - ICDE

Tel. 051.6113581-583

Fax 051.6113585

www.llcommunication.it/icde

Le leghe vili: fusione e stratificazione dei materiali estetici

Relatore: Balbo E.

- Brescia 08-10 ottobre

Per informazioni:

Siced - www.siced.info

Digital Smile Design Hot

Relatore: Ricci A.

- Firenze 09-10 ottobre

Per informazioni:



Da oggi puoi comprare anche online i prodotti **WIELAND** nel nostro nuovo LabShop

Ivoclar Vivadent - ICDE
Tel. 051.6113581-583
Fax 051.6113585
www.llcommunication.it/icde

Digital Competence Day - One Digital Solution - All Options

Relatore: Maleci A.
• Bologna 14 ottobre
• Bologna 11 novembre
Per informazioni:
Ivoclar Vivadent - ICDE
Tel. 051.6113581-583
Fax 051.6113585
www.llcommunication.it/icde

Corso Avanzato CAD/CAM/MILLING e.matrix

Relatori: Maleci A., Pastori S.
• Bologna 14 ottobre
• Bologna 11 novembre
Per informazioni:
Ivoclar Vivadent - ICDE

Tel. 051.6113581-583
Fax 051.6113585
www.llcommunication.it/icde

Corso introduttivo teorico/pratico sulla metodica IPS e.max CAD-on

Relatore: Ponzio A.
• Bologna 20 ottobre
Per informazioni:
Ivoclar Vivadent - ICDE
Tel. 051.6113581-583
Fax 051.6113585
www.llcommunication.it/icde

Corso metallo-ceramica. Metodo completo

Relatore: Braccini L.
• Bologna 20-21 ottobre
Per informazioni: Ivoclar Vivadent - ICDE
Tel. 051.6113581-583
Fax 051.6113585
www.llcommunication.it/icde

La protesi gnatologica

Relatori: Pradella S., Nannini C.
• Brescia 24 ottobre
Per informazioni:
Tel. 051.861935
Fax 051.8653827
cdc@dentaurum.it

Soluzioni metal-free in Zirconia con il sistema CZR Noritake: Stratificare e Colorare

Relatore: Rondoni D.
• Brescia 06 novembre
Per informazioni:
Siced www.siced.info

Corso IPS e.max teorico/pratico di pittura e stratificazione su materiali ceramici termopressati e CAD

Relatore: Braccini L.
• Bologna 06-07 novembre

Per informazioni:
Ivoclar Vivadent - ICDE
Tel. 051.6113581-583
Fax 051.6113585
www.llcommunication.it/icde

La protesi totale in era implantare

Relatore: La Casella P.
• Bologna 06-07 novembre
Per informazioni: Ivoclar Vivadent - ICDE
Tel. 051.6113581-583
Fax 051.6113585
www.llcommunication.it/icde

Corso Avanzato SCAN/ CAD Implant Solution

Relatori: Maleci A., Pastori S.
• Bologna 09-10 novembre
Per informazioni: Ivoclar Vivadent - ICDE
Tel. 051.6113581-583
Fax 051.6113585
www.llcommunication.it/icde

IMPLANT ENGINE LED TRAUUS SIP10

NEW FORTE400 S BRUSHLESS MOTOR 50,000rpm

ENDO

IMPLANT ANGLE LED

LAB MOTOR

VCG Ventura
Ceramic & Graphite
INFO@VCGVENTURA.COM

Via Martiri di Catalogna, 8F
20090 Fizzonasco di Pieve Emanuele (MI) Italia
Tel. +39 02 90 78 21 08 - Fax +39 02 90 73 29 37

SAESHIN

Protesi totale, protesi implantare e riequilibratore occlusale neuromiofasciale (r.o.n.m.f.) in laboratorio

Relatori: Tammaro G., Tomasella G.
 • San Benedetto del Tronto (AP) 12-14 novembre
 Per informazioni:
www.iapnor.org
iapnor@iapnor.org

La zirconia: dalla stratificazione al monolitico

Relatore: Zilio A.
 • Bologna 13-14 novembre
 Per informazioni:
 Ivoclar Vivadent - ICDE
 Tel. 051.6113581-583
 Fax 051.6113585
www.llcommunication.it/icde

Dalla Cera al Composito

Relatore: Rondoni D.
 • Savona 26 novembre
 Per informazioni:
 Tel. 0185.7887801
orthocorsi@micerium.it

MAN versus CAD - Le scelte razionali nella protesi metal-free: i flussi di lavoro tra il clinico e l'odontotecnico

Relatori: Monaco C., De Stefano L.
 • Bologna 26-28 novembre

Per informazioni: Ivoclar Vivadent - ICDE
 Tel. 051.6113581-583
 Fax 051.6113585
www.llcommunication.it/icde

Power2Reasin in Orthodontics

Relatori: Luzi C., Manzo P., Manni A.
 • Roma 27 novembre
 Per informazioni:
 Tel. 0185.7887801
orthocorsi@micerium.it

Armonia estetica posturale

Relatore: Maver G.
 • Brescia 27-28 novembre
 Per informazioni:
 Siced - www.siced.info

Tecnica fotografica in studio e laboratorio

Relatore: Maffei S.
 • Brescia 27-28 novembre
 Per informazioni:
 Siced - www.siced.info

Costruire la protesi totale: conoscenze, competenze, capacità. Nuove frontiere di estetica e funzione in protesi

Relatore: Ielasi A.
 • Bologna 02-05 dicembre
 Per informazioni:

Ivoclar Vivadent - ICDE
 Tel. 051.6113581-583
 Fax 051.6113585
www.llcommunication.it/icde

Progettazione con inlab di riabilitazioni complete: estetiche frontali e settori posteriori dinamici

• Roma 10 dicembre
 Per informazioni: Sirona Digital Academy
 Tel. 045.8281811
formazione@sirona.it
www.sironatimes.it

Speed Up Therapy Corso teorico/pratico di odontoiatria restaurativa in tempo di crisi

Relatori: Foschi D., Braccini L.
 • Bologna 11-12 dicembre
 Per informazioni:
 Ivoclar Vivadent - ICDE
 Tel. 051.6113581-583
 Fax 051.6113585
www.llcommunication.it/icde

Guarda tutti i corsi del 2015/2016

Vai su

<http://infodent.it/odontotecnica20/eventi>



AVVERTENZE AL LETTORE:

Se volete pubblicare i vostri corsi riservati agli odontotecnici, scrivete a info@infodent.it specificando tutti i dati necessari alla pubblicazione.

Ricordiamo che le informazioni relative agli eventi vengono comunicate direttamente dagli organizzatori oppure reperite attraverso fonti pubbliche. La redazione non risponde di eventuali variazioni dei dati indicati o di possibili errori. In caso di interesse agli eventi riportati, si consiglia di consultare l'organizzatore per la conferma dei dati e per ricevere ulteriori informazioni.

SOFTWARE inLab 15.0: SOFTWARE CHE NECESSITA DI ARTE ODONTOTECNICA



SCOPRI DI PIÙ
<http://goo.gl/qrlSne>
 Info. Segreteria Sirona: Tel. 045 82 81 811 - info@sirona.it

sirona.
 The Dental Company

LA MIGLIORE ALTERNATIVA ALL'IMPLANTOLOGIA

Il Valplast® è un nylon termoplastico (superpoliammide 6.0) con caratteristiche meccaniche e di estetica eccellenti che supera i limiti delle protesi parziali rimovibili convenzionali con ganci in metallo e resina acrilica.

Grazie alla flessibilità e al basso peso specifico, il Valplast consente di realizzare dispositivi estremamente leggeri, confortevoli, che preservano i denti residui, il parodonto e il tessuto osseo. L'eccezionale trasparenza del materiale permette di produrre ganci praticamente invisibili, anche a pochi centimetri di distanza.

Il risultato è
GARANTITO A VITA*
con certificazione allegata
ad ogni protesi consegnata

*Garanzia a Vita contro il rischio di frattura della base protesica in nylon Valplast.



**OLOGRAMMA
DI ORIGINALITÀ
VALPLAST**

solo l'ologramma Valplast
garantisce l'originalità
del materiale impiegato!



PROTESI PARZIALE RIMOVIBILE CON GANCI
PROTESI PROVVISORIA PREIMPLANTARE
BITE PER BRUXISMO O DCM
PROTESI TOTALE
PROTESI MONOLATERALE
PROTESI COMBINATA

**METAL
FREE**



valplast

Primi da sempre

www.valplast.it

Valplast è il nylon originale che vanta innumerevoli tentativi di imitazione



LABORATORIO ODONTOTECNICO ALFONSO MANFELLOTTI

dal 1989



SCHELETRICA COMBINATA ELETTROEROSIONE

Centro Artigiano L'Arco (Modulo 28-34) Via Maira 04100 Latina

Tel. 0773 662212 - Tel./Fax 0773 1761901 - 373 72.45.371

E-mail: manfelloottialfonso@gmail.com

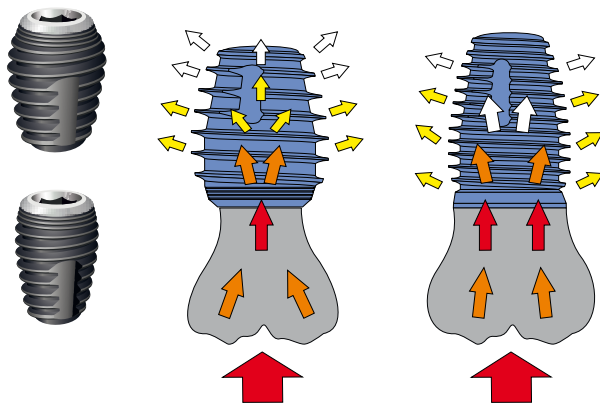
 [manfelloottialfonso@gmail.com](https://www.skype.com/people/manfelloottialfonso)



Laboratorio Valplast di Manfellotti Alfonso

INTECH SRL tel 0585/041229 - mail info@valplast.it

Amplia le tue scelte riabilitative con gli Impianti IK-LARGE di RESISTA



L'implantologia moderna si evolve diventando sempre più esigente. Sull'onda del successo delle nuove forme implantari "WIDE" di ultima generazione, il progetto implantare **IK-Large** RESISTA fonda le sue radici, percorrendo una strada innovativa nella riabilitazione post-estrattiva dei molari. La possibilità di sfruttare i siti post-estrattivi degli elementi dentali più grandi, occupandone pienamente il volume radicolare e guadagnando stabilità primaria nelle vicinanze delle tuberosità del mascellare, era l'obiettivo primario.

Le pratiche chirurgiche standard prevedono l'alterazione o il cambio della direzione di uno solo dei difetti radicolari post-estrattivi, con un riempimento rigenerativo di biomateriale nelle restanti parti.

La nuova geometria implantare è in grado di riempire completamente anche i difetti avulsivi più ampi, stabilizzandosi in soli 7-8 millimetri di altezza.

La connessione protesica è stata meglio ingegnerizzata per sopportare "stress" assiali e vettori di forze trasversali, generate dai carichi masticatori tipici delle regioni molari e spesso parafunzionali, dal centro massimo della Curva di Spee fino alle estensioni più profonde del cavo orale.

La particolare geometria co-

ronale, caratterizzata da un intrinseco cambio di piattaforma (platform switching) ed una conicità inversa per il rebounding bone health, preserva dal riassorbimento l'osso corticale coronale che per le sue caratteristiche non è adeguato alla distribuzione del carico funzionale.

La componente midollare, grazie alla migliore vitalità ematica, si riorganizza e rimodella in funzione del carico orientando le proprie trabecole nella migliore direzione funzionale.

L'osso corticale coronale, se sottoposto a stress eccessivo, si allontana lasciando spazio al tessuto connettivale come suo alleato.

La nuova linea implantare RESISTA **IK-Large**, è la risposta che mancava alla chirurgia post-estrattiva dei molari anche con dimensioni verticali ridotte. Funzione, sicurezza e qualità, legate anche alle ben note proprietà biologiche delle superfici microruvide DE decontaminate al plasma freddo di Argon.

info@resista.it
www.resista.it

UNA SINTESI PERFETTA

Efficienza digitale >

< Ergonomia della pellicola

Sia i benefici del digitale che della pellicola, finalmente insieme.

Compatto, silenzioso ed economicamente conveniente, il nuovo CS 7200 è la soluzione ideale per gli esami intraorali di routine e per l'utilizzo chairside.

- Sistema economicamente conveniente senza compromessi sulla qualità d'immagine.
- Design salvaspazio e scansione silenziosa.
- Qualità d'immagine d'avanguardia (risoluzione reale fino a 17 lp/mm)

UNA NUOVA DEFINIZIONE DI EXPERTISE

Ulteriori informazioni su carestreamdental.com

© Carestream Health, 2015.

IL NUOVO CS 7200

Scegli un partner affidabile per la gestione informatica del tuo studio

Scegliere un software per la gestione del proprio studio dentistico non è una decisione semplice. Sul mercato sono presenti software che, rispetto alle funzionalità di gestione standard sembrano equivalenti. La grande differenza è invece nei servizi offerti e nella sicurezza che l'azienda produttrice dei software può garantire.

Chiunque utilizzi un sistema gestionale conosce l'importanza di poter contare su aggiornamenti costanti, una consulenza specializzata e un supporto immediato e tempestivo in caso di problematiche. Il Gruppo OrisLine da oltre 20 anni si occupa di sviluppare specifici servizi e prodotti informatici per il settore dentale. I software OrisLine sono utilizzati da oltre 20 mila utenti e in 57 paesi in tutto il mondo. Questa particolare e ampia esperienza permette di conoscere esattamente le necessità dello studio odontoiatrico, di qualsiasi dimensione esso sia.

La linea di software OrisDent evo gestisce tutte le attività dello Studio, cliniche e contabili, ma comprende anche strumenti avanzati di analisi e statistica. Con semplicità si può monitorare l'andamento



del proprio studio, intervenire in caso di criticità con azioni specifiche. Questo è possibile grazie a strumenti innovativi e moderni di profilazione dei pazienti, invio di comunicazioni mirate attraverso SMS, emailing, notifiche sullo smartphone e promozione della propria attività anche sul web.

Tutti questi strumenti sono ideati per le specifiche esigenze dello studio dentistico

e contribuiscono in modo concreto e misurabile all'aumento del numero di pazienti e alla loro fidelizzazione.

Con OrisDent evo è possibile attivare il servizio di supporto **Global Care** grazie al quale non devi più preoccuparti di nulla: tramite collegamento remoto tutti gli aggiornamenti vengono installati in automatico, ogni giorno viene eseguita una copia di sicurezza dei

dati in modo che non possano essere persi o danneggiati. L'intero sistema informatico è sempre monitorato e viene fornita una licenza di un antivirus professionale per tutti i pc. Il collegamento remoto riduce i costi di intervento e di trasferta e minimizza i tempi di interruzione dell'attività dello Studio.

Con i software OrisLine un **consulente specializzato** è sempre a tua disposizione per indicarti le modalità migliori di utilizzo e per rispondere in modo puntuale alle tue richieste; un **call center qualificato multilingua** è attivo dalle **9:00 alle 19:00** senza interruzione; il servizio **OrisChat** offre supporto diretto senza costringerti a stare al telefono; i corsi di formazione on line **OrisTraining** per apprendere tutte le funzionalità del tuo software. Tutti i prodotti OrisLine sono costantemente aggiornati con nuove funzionalità, adeguati alle normative in vigore e compatibili con i sistemi informatici più moderni e tecnologici, così da garantirti sempre le migliori soluzioni disponibili.

Gruppo OrisLine
info@orisline.com
www.orisline.com

Q-Optics
made in the USA

recommended by the
Irish Dental Association 

Unico distributore ufficiale per Italia e Svizzera: Dent-One S.a.s. - Tel: +39 031 866589 - www.dent-one.com

KATANA™ UTML e STML: armonia tra forza e bellezza

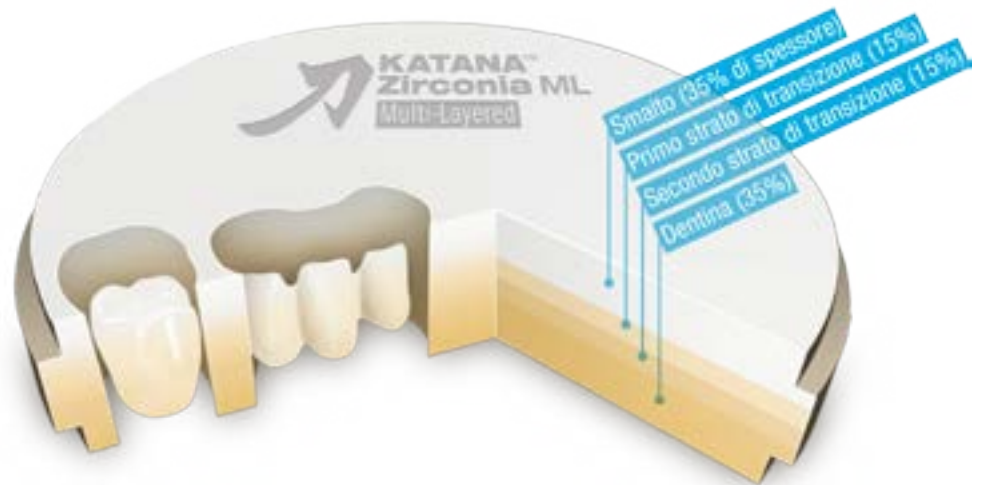
La gamma di KATANA™ si amplia con l'introduzione di UTML e STML, le zirconie Super e Ultra traslucenti multistrato. KATANA™ UTML e STML rappresentano un significativo sviluppo dei restauri monolitici CAD/CAM in termini di estetica e di riduzione degli spessori, in linea con la più moderna odontoiatria micro-invasiva e le attuali necessità del mercato. La nuova formulazione di KATANA™ UTML e STML è rivoluzionaria: il team di ricercatori Kuraray Noritake ha adottato la zirconia cubica c-Y-TZP come soluzione tecnologica per elevare la traslucenza e ridurre l'eccessiva luminosità (valore) che, fino ad oggi, ha limitato la resa estetica dei restauri monolitici in zirconia. La nuova formulazione di KATANA™ con zirconia cubica, possiede nuove e straordinarie proprietà di resistenza all'invecchiamento. KATANA™ UTML e STML è sorprendente: offre una traslucenza superiore al disilicato di litio con spessori più sottili. Inoltre, la colorazione interna multistrato simula il naturale decorso cromatico, come nei denti naturali, replicando le sfumature della dentina e dello smalto. KATANA™ UTML introduce il

primo smalto in zirconia del mercato specifico per faccette ultrasottili e restauri parziali. Con KATANA™ sono realizzabili corone anteriori molto sottili di soli 0,8 mm (1 mm per i posteriori) e faccette ultrasottili di 0,4 mm, grazie alle ottime performance di resistenza meccanica con valori di 550 MPa (UTML) e 750 MPa (STML). KATANA™ ML, già disponibile dal 2013, è indicato per strutture fino a 14 elementi con una resistenza di 1100 MPa. La zirconia KATANA™ può essere cementata con il nuovo PANAVIA™ V5, garantendo elevatissimi valori di adesio-

ne: 38 MPa pari a >380 kgf per cm². PANAVIA™ V5 introduce una procedura di cementazione adesiva semplificata e apre nuove possibilità per la restaurativa adesiva con KATANA™ zirconia. KATANA™ UTML e STML assicurano risultati estetici consistenti e riproducibili grazie alla colorazione interna multistrato ed alla disponibilità nell'intera gamma di colori VITA® in 16 tinte per UT e di 5 colori per ST. **I vantaggi di KATANA™**

- Restauri monolitici più estetici
- Estrema traslucenza con

- zirconia cubica
- Corone anteriori e posteriori, ponti fino a 3 unità, faccette e intarsi
- Resistenze ML-1100 MPa, UT-550 MPa, ST-750 MPa
- 50% più resistente del disilicato di litio
- Evita il chipping e non abrade i denti
- Cementazione ideale con PANAVIA™ V5.



KURARAY EUROPE ITALIA
 Via San Marco 33 - 20121 Milano
 Tel. 02.63471228
 Fax 02.63470380
 dental-italia@kuraray.eu
 www.kuraraynoritake.eu



3Dfast

FUSIONE LASER SELETTIVA

Piazza Salvemini, 4/7 - 35131 Padova - T. 049.660627 - www.3dfast.it - info@3dfast.it

Scegli la comodità

MyDentista è il programma per la completa gestione e il marketing del tuo studio. Dall'agenda per gli appuntamenti alla fatturazione, dalla raccolta delle radiografie alla comunicazione con i pazienti. Tante attività, un solo software

Comodità significa...

Semplicità di utilizzo.

Il software di MyDentista utilizza un sistema di gestione dei dati basato su Internet: il cloud. Non ci sono installazioni da fare o server costosi da acquistare. **Tutto ciò di cui hai bisogno, è un qualsiasi dispositivo connesso ad Internet.** Anche gli aggiornamenti e i backup avvengono tramite Internet, in maniera automatica e continua. Non serve nessun intervento da parte di un tecnico: accedi e inizia subito.

Uso da dispositivi mobili.

Con il software di MyDentista, la gestione dello studio è possibile da **qualsiasi dispositivo, sia fisso che mobile.** È sufficiente una connessione ad Internet, per poter utilizzare il software sia dal pc dello studio, sia dal pc di casa, così come dallo smartphone e dal tablet. Questo ti permette anche di organizzare in maniera intelligente lo studio, fornendo ogni stanza del dispositivo più adatto.

Lavoro in team.



Con MyDentista, puoi dare accesso a ogni collaboratore, favorendo un **lavoro in team sinergico e coordinato.**

Non saranno più necessari passaggi intermedi e perdite di tempo e dati: con il software di MyDentista, ogni nuovo dato inserito viene subito sincronizzato per essere accessibile a tutti gli altri collaboratori, ognuno con il proprio dispositivo.


Marketing.

MyDentista è anche uno strumento di marketing per **fide-**

lizzare i pazienti e acquisirne di nuovi. Stabilisci un dialogo diretto e continuo con i tuoi pazienti, sia prima della visita, sia dopo. Condividi, con un solo click, preventivi, fatture e offerte speciali.

Il software di MyDentista è indicato per te, se sei alla ricerca di uno **strumento per gestire il tuo studio e fare marketing allo stesso tempo.**

Senza rinunciare alle tue abitudini.



“

Fino a pochi mesi fa, gestivo lo studio solo su carta. Provando MyDentista, sono rimasto sorpreso dalla semplicità di utilizzo. Adesso gestisco il mio studio e faccio marketing con un unico strumento!

Dott. W. Bosco, Varese

”

Tel. 800.174.216
supporto@mydentista.it
www.mydentista.it

Deflex
La protesi da indossare

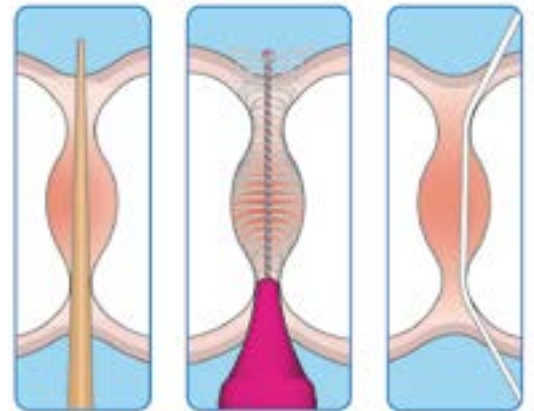
senza ganci metallici - resistente - leggera - ribasabile
confortevole - funzionale - facile da lucidare - non assorbe odori
ipoallergenica - non decolora - rest occlusali portanti
rimane stabile e invariata nel tempo

La tua protesi esteticamente irresistibile
e SORRIDI SERENAMENTE

RIBASABILE ESTETICA RESISTENTE LEGGERA SENZA MONOMERO LEGAME CHIMICO LIVCA AL MONDO

1Flex
Via della Dogana, 30 - 03100 Frosinone (FR) | Tel. 0775 202311 | Fax 0775 202499 | info@1flex.it | www.1flex.it

Scovolini TePe, fidelizza i tuoi pazienti consigliando loro i giusti alleati per un'igiene orale completa al 100%



È importante che i tuoi pazienti sappiano che il dente ha 5 lati e che lo spazzolino pulisce solo il 60% della superficie dei denti ovvero la parte palatale/linguale, vestibolare e la superficie masticatoria, il restante 40% sono gli spazi interprossimali.

Da 50 anni, TePe, ha sempre prestato particolare attenzione alla pulizia interprossimale in stretta collaborazione con la professione dentale e mantenendo tutta la progettazione, lo sviluppo e la produzione nella sede principale di Malmö in Svezia.

L'uso degli scovolini ha dimostrato essere il metodo più ef-

ficace per rimuovere la placca tra i denti rispetto agli stick dentali e al filo interdentale.¹

TePe presenta una vasta gamma di scovolini con un'ampia scelta di dimensioni delle setole, di impugnature e di morbidezza dei filamenti per soddisfare le esigenze di professionisti e pazienti in 70 paesi nel mondo.

Gli **scovolini TePe Originali** sono disponibili in 9 colori che codificano la gamma completa di misure ISO (0-8). Il design dell'impugnatura permette una presa sicura facilitando la pulizia con movimenti controllati.

Gli **scovolini TePe Extra soft** sono appositamente selezionati per una pulizia delicata. Sono disponibili in 6 misure codificate da colori pastello che corrispondono a quelle degli originali.

Gli **scovolini TePe Angle** sono disponibili in 6 misure codificate da colori che corrispondono a quelle degli originali. La testina sottile ed angolata permette il facile raggiungimento degli spazi tra i denti posteriori e le zone palatale e linguale, mentre il manico lungo e piatto offre un'impugnatura naturale ed ergonomica che consente movimenti precisi e controllati. Esiste una connessione tra le

malattie della bocca e altre patologie, per questo motivo ricorda ai tuoi pazienti che non c'è salute generale senza salute orale.

1 Fonte

1Slot DE, et al. *The efficacy of interdental brushes on plaque and parameters of periodontal inflammation: a systematic review.* *Int J Dent Hyg* 2008;6:253-264.

TePe Srl
Largo Roma 4/6
20010 Pregnana Milanese (MI)
Tel. 02.93291475/02.93595776
Fax 02.93594980
infoitalia@tepe.com
www.tepe.com

PROVA IL DERMATOLOGO VIRTUALE

SKINCAD 3D

analisi strumentale non invasiva



Niente improvvisazione:
 offri ai tuoi pazienti
analisi e risultati

- Rughe
- Idratazione
- Discromie
- Esfoliazione
- Dilatazione Pori
- Sebo

tuenda®

www.tuenda.eu

CEREC ora anche per l'ortodonzia

La parola chiave di una delle più importanti novità del collaudato e rinomato sistema CEREC è l'ampliamento delle funzioni, a cui corrisponde un ampliamento delle indicazioni: Sirona ha firmato una collaborazione con Align Technology. Con il nuovo software CEREC Ortho, i dentisti specialisti o attivi nel settore dell'ortodonzia possono ora usare le impronte digitali per il trattamento con Invisalign (terapia Aligner trasparente). Il software CEREC Ortho fa uso di un procedimento di scansione sicuro e guidato per generare con Omnicam un modello digitale dell'intero arco mascellare e mandibolare. Il procedimento è semplice nell'esecuzione e può essere facilmente delegato grazie alla riproducibilità dei risultati della scansione. I dati possono essere successivamente

esportati per la pianificazione di terapie ortodontiche e la creazione dei necessari apparecchi, ora comprese anche le guide trasparenti. **Questo significa grande comfort per il paziente**, poiché l'impronta viene presa in modo digitale ed il trattamento può iniziare con maggiore anticipo perché non sono più necessari i tempi di creazione e spedizione di un modello solido. Se, per determinate indicazioni, è necessario un modello solido, è possibile crearne uno con una stampante 3D.

Sia in ortodonzia, sia in caso di restauri "classici" e in implantologia, medico e paziente traggono enormi vantaggi dalle impronte digitali create con CEREC Omnicam, la telecamera a colori senza polvere più piccola del mercato. CEREC Omnicam è ora disponibile anche nella pratica



variante da tavolo CEREC AF. Con CEREC è anche possibile aiutare il dentista già al momento della pianificazione e dell'inserimento dell'impianto. La soluzione si chiama CEREC Guide 2. Si tratta di una sagoma di foratura che può essere creata con il nuovo CEREC SW 4.4 e costruita in tempi brevissimi e a costi con-

tenuti addirittura direttamente nello studio odontoiatrico.

Sirona Dental Systems srl
Via Fermi, 22 - 37136 Verona
Tel. 045.8281811
Fax 045.8281830
info@sirona.it
www.sirona.it
www.sironatimes.it



LEFFE - BERGAMO

Tel. 035.73.18.95 - Tel. 346.89.16.544

- SHOWROOM APERTO ANCHE IL SABATO E LA DOMENICA PREVIO APPUNTAMENTO
- REALIZZIAMO STUDI CHIAVI IN MANO
Dalla progettazione alla fornitura completa

NEL NOSTRO SITO WEB VIDEO DI PRESENTAZIONE RIUNITO E LISTINO ATTREZZATURE COMPLETE

www.lineadirettamed.com



NEW Line up

5 cordoni a fibre ottiche, ablatore con 5 punte, sistema di endoscopia (monitor fibre telecamera endorale)

euro
5.990



NEW eco.Line

5 cordoni a fibre ottiche, ablatore in dotazione con 5 punte, bacinella rimovibile in vetro temperato

euro
4.590



SEGUICI per tutte le nostre offerte

Sonosurgery® Air Power



Fabbricato con materiali di alta qualità, il nuovo manipolo pneumatico SONOSURGERY® AIR POWER è stato appositamente progettato per l'uso in chirurgia. Questo manipolo, migliorato e derivato dal precedente modello, può ora essere utilizzato per tutte le procedure di profilassi oppure chirurgia ossea mediante l'uso con gli inserti chirurgici KaVo o Komet®. Il livello della potenza delle vibrazioni può essere regolato mediante una apposita ghiera, adesso più larga e più precisa, rendendo la procedura molto flessibile e accurata. Il manipolo può essere usato congiuntamente

a un qualsiasi raccordo rapido MULTIflex®-compatibile oppure con il nuovo raccordo rapido SONOSURGERY® STERIL che permette l'ingresso esterno di liquidi medicali sterili. Inoltre il manipolo può opzionalmente essere fornito completo dell'INTRO SET di Komet® comprendente quattro inserti per chirurgia. Sia il manipolo che la chiavetta dinamometrica in dotazione sono totalmente termodisinfezzabili e sterilizzabili.

TeKne Dental srl
info@teknedental.com
www.teknedental.com

EASY GRIP: una linea implantare dalle molteplici soluzioni protesiche



La linea implantare Easy Grip, caratterizzata da un'unica connessione ad esagono interno con platform switching e friction-fit, si avvale di un'ampia gamma di accessori protesici che consentono di poter scegliere la soluzione più idonea per qualsiasi caso implantare si stia trattando.

Tra le soluzioni protesiche proposte elenchiamo:

- monconi dritti e angolati a 15° e 25°, preformati o calcinabili, con diverse altezze tras mucose e diametri di emergenza
- monconi con base preformata
- multi unit abutment (all-

on-screw) per la creazione di barre con correzione di disparallelismi tra impianti anche superiori a 90°

- monconi a palla per overdenture con testa sferica fissa (Standard), orientabile (Sferoflex) e ribassata (Equator)
- monconi customizzabili e per utilizzo con sistemi CAD/CAM
- monconi di prova per laboratorio.

Tutta la componentistica protesica è realizzata in lega di titanio grado 5 ELI che per le sue caratteristiche è in grado di ottenere resistenza alla rottura, resistenza allo snervamento, resistenza all'usura garantendo una connessione abutment/fixture affidabile nel tempo.

T.F.I. System srl
 Via Alessandro d'Ancona 23
 00137 Roma
 Tel. 06.87201371 - Fax 06.87232518
info@tfisystem.it - www.tfisystem.it

Sonosurgery®

AIR POWER

Manipolo sonico

- Manipolo progettato appositamente per le procedure di chirurgia ossea mediante gli speciali inserti Komet®
- Connessione rapida compatibile MULTIflex®
- Il manipolo può essere fornito con lo speciale INTRO SET di Komet®
- Utilizzabile anche in combinazione con il nuovo raccordo rapido SONOSURGERY® STERIL



SIMPLIFYING DENTAL MOTION



Via del Pescinale, 77 - 50041 Calenzano (FI) - ITALY
 +39 055 8825741 +39 055 8825764
info@teknedental.com www.teknedental.com



ROMA 14 NOVEMBRE 2015

NH Vittorio Veneto - Corso d'Italia 1

Fabio Galli



LA PROTESI DI TUTTI I GIORNI SU DENTI E IMPIANTI

Codice corso 60501

Quota di partecipazione € 195,00 + IVA

entro il 24 ottobre 2015 € 175,00 + IVA

Il corso è indirizzato ad odontoiatri ed odontotecnici (sia neofiti che esperti) che vogliono ampliare le possibilità di trattamento dei propri pazienti. Questo tipo di approccio (BOPT) si pone l'obiettivo di semplificare, ridurre le sedute operative ed ottenere una stabilità dei tessuti a breve, medio e lungo termine, riducendo la comparsa di recessioni.

**con tecnica BOPT
1° MODULO**

**CORSO APERTO
AD ODONTOIATRI
ED ODONTOTECNICI**

Il corso è propedeutico ed indispensabile per la partecipazione al 2° modulo (tecnica BOPT su impianti) in programma a Milano il 27 novembre 2015.

**crediti ECM > 8
Corso teorico**

Filippo Cardarelli



ELASTODONZIA - UN NUOVO APPROCCIO IN ORTODONZIA FUNZIONALE

Codice corso 60701

Quota di partecipazione € 195,00 + IVA

entro il 24 ottobre 2015 € 175,00 + IVA

L'ortodonzia preventiva ed intercettiva prevede trattamenti intrapresi in età precoce, durante gli stadi più attivi della crescita scheletrica e dentale, quando le strutture scheletriche sono caratterizzate da notevole plasticità e capacità di adattamento, finalizzati a rimuovere i fattori ritenuti responsabili delle malocclusioni dentarie. Risulta quindi molto importante, per curare i piccoli pazienti, scegliere dei dispositivi non traumatici, poco invasivi, che richiedano una ridotta collaborazione, e che funzionino in tempi brevi nel rispetto della biologia e della fisiologia e dell'apparato stomatognatico. In quest'ottica si inserisce la terapia con dispositivi elastodontici, essi riducono i tempi di cura ed in molti casi evitano l'utilizzo di altri dispositivi mobili o fissi.

Il corso è propedeutico ed indispensabile per chi volesse partecipare al successivo corso teorico pratico in programma il 22/23 gennaio 2016 presso il Centro Corsi Sweden & Martina.

**crediti ECM > 8
Corso teorico**

Stefano Argenton



SEDAZIONE CON N₂O e GESTIONE DELLE EMERGENZE NELLO STUDIO ODONTOIATRICO

Codice corso 64001

Quota di partecipazione € 200,00 + IVA

entro il 24 ottobre 2015 € 180,00 + IVA

Le emergenze mediche nello studio dentistico rappresentano un problema per l'odontoiatra poiché chi esegue una tecnica medico-chirurgica diventa per questo stesso fatto il diretto responsabile delle possibili complicanze che ne derivino ed è tenuto, di conseguenza, alla gestione di queste. Fortunatamente le emergenze mediche sono piuttosto rare in uno studio odontoiatrico, tuttavia si possono verificare anche durante semplici manovre o addirittura verificarsi nella sala d'attesa. In quest'ottica diventa essenziale che il titolare dello studio odontoiatrico si preoccupi della formazione del personale in modo da poter essere efficacemente coadiuvato in caso di necessità.

Corso aperto ad odontoiatri, igienisti dentali, assistenti alla poltrona - accreditato per odontoiatri ed igienisti dentali

**crediti ECM > 8
Corso teorico con
esercitazioni
pratiche**



via I. Garbini 84/g
01100 Viterbo
tel. 0761 228317
Fax 0761 345971

**Richiedere programmi e abstract a info@edizioniacme.it
oppure contattando la segreteria organizzativa 0761- 228317
oppure scaricandoli dal sito www.edizioniacme.it**

34° Congresso Internazionale AIOP: tutto quello che c'è intorno alla protesi



La protesi e i tessuti: interazione per l'integrazione, al prossimo congresso AIOP, il 20 e 21 Novembre a Bologna. Il successo protesico risiede nell'equilibrio a lungo termine tra interfacce diverse, tra componenti biologiche e meccaniche, tra processi clinici e di laboratorio, tra resistenza del manufatto e tolleranza dell'ospite, tra nuovi materiali e "vecchi" concetti.

Questo il tema portante di un congresso che avrà come protagonisti i tessuti, sia quelli di supporto che quelli di "copertura", degli impianti e dei denti. Già dal corso pregressuale verranno affrontati i temi cruciali del carico immediato e del management tissutale: se il successo implantare non è più una preoccupazione non altrettanto si può dire dei tessuti molli, determinanti nel conferire estetica e mantenibilità. Tra le star mondiali più richieste del momento **Steven Chu** e **Dennis Tarnow** presenteranno una metodica di lavoro che coniuga semplicità, rapidità e ottimizzazione dei tessuti, nel rispetto della biologia del paziente e delle nuove acquisizioni tecniche e scientifiche. Carico immediato, provvisori, piani di trattamento, un'occasione unica per rilevanza dell'argomento e spessore dei relatori.

Il corso per i clinici verrà idealmente completato da quello per odontotecnici, dove **Stefan Picha** fornirà criteri e trucchi

del mestiere per superare le difficoltà, a volte estreme, nei casi dove gravi deficit tissutali richiedono al tecnico tutta la sua competenza ed abilità.

La due giorni congressuale continuerà con **"tutto quello che c'è intorno ad una protesi"**: materiali e procedure per evitare danni al parodonto, trattamento dei pazienti con grave compromissione dei tessuti di supporto, disegno del margine e del profilo di emergenza. Gli argomenti verranno sempre trattati in una doppia ottica: su denti naturali e su impianti, per evidenziare tratti comuni e differenze sia cliniche che tecniche.

Il sabato, in sessione comune, verrà analizzata **l'interfaccia tra tessuti e materiali** protesici, dal punto di vista clinico, tecnico ma soprattutto in chiave sinergica tra clinica e laboratorio, con una relazione dedicata alla biocompatibilità dei materiali protesici, tema cui l'AIOP sta dedicando molta attenzione.

Confermate le sessioni collaterali **AIOP Young, Digital Dentistry@AIOP, Corso di protesi mobile ed AIOP Management**, che fanno ormai tradizionalmente del congresso AIOP un vero e proprio "contenitore" di eventi. Un evento imperdibile.

Dettagli ed informazioni su www.aiop.com

 Ammissione all'università

Per il test 2016 niente rripetizioni

84% degli ammessi a Medicina
si è preparato con Alpha Test
Indagine DOXA 2013/2014



Corsi in tutta Italia

i più completi per i test 2016

+

Manuali ed eserciziari

nuove edizioni aggiornate

+

Alpha Test Academy

preparazione online




www.alphatest.it

 **Numero verde**
800 017 326



LA SEMPLICITÀ NELL'ECCELLENZA

CONO-IN



Connessione conometrica
con e senza vite passante =
platform switching e sigillo
batterico sempre
con un'unica
piattaforma protesica.



ACTIVE

3P ImplaFavourite S.r.l.

Via Martiri del XXI, 110 • 10064 PINEROLO (TO)
Tel. 0121.377004 • mobile +39 349 59 67 540
info@3p-impla.it • www.3p-impla.it

Verso Expodental Meeting 2016



Partnership prestigiose e contenuti importanti in vista di Expodental Meeting, la rassegna internazionale del dentale in Italia promossa da UNIDI: business, aggiornamento, formazione e cultura riuniti in un solo evento dal 19 al 21 maggio del prossimo anno a Rimini Fiera

Expodental Meeting si propone come l'evento di riferimento per il dentale in Italia, in grado di coinvolgere **tutti gli attori del settore** riunendoli in una location ideale, Rimini Fiera, progettata su misura per il business delle aziende.

Un **momento di incontro e condivisione** per industria, distribuzione, agenti, professione, stampa e università, che coniuga l'aspetto commerciale legato alla manifestazione fieristica a quello culturale e scientifico, tramite **un'ampia offerta in termini di spazi espositivi, eventi clinici ed extra-clinici, momenti di formazione e aree high-tech.**

Il tutto con una **forte spinta verso l'internazionalizzazione e le nuovissime tecnologie** che stanno cambiando l'odontoiatria e l'odontotecnica: tra le novità messe in campo da UNIDI, **Expo 3D** sarà un "evento nell'evento" dedicato alla stampa 3D e alle sue applicazioni in campo odontoiatrico e industriale.

Il grande impegno profuso da UNIDI per la realizzazione di un programma scientifico nel segno dell'eccellenza sta già dando i primi frutti, promettendo nomi illustri dell'odontoiatria ma anche dell'odontotecnica grazie all'importante partnership con **ANTLO (l'Associazione Nazionale Titolari di Laboratorio Odontotecnico).**

Un programma culturale e scientifico in grado di soddisfare le esigenze di tutti gli attori professionali del settore dentale. Sono diversi i temi extra-clinici di estrema attualità che verranno messi in evidenza durante le tre giornate di manifestazione: dalla fotografia digitale applicata al settore dentale alla gestione amministrativa del paziente e alla digitalizzazione dello studio e del laboratorio.

Per saperne di più visitate il sito www.expodental.it

CHE TAGLIA HA IL DOLORE DEI TUOI PAZIENTI?



SPIDIDOL SPIDIFEN

Ibuprofene sale di arginina



Se il tuo paziente ha un dolore di taglia media o forte prova **SPIDIDOL 400 mg** o **SPIDIFEN 600 mg**.

Possono agire già a partire da 5 minuti¹⁻².

Grazie all'arginina, l'Ibuprofene supera più velocemente l'ambiente gastrico agendo con più rapidità.

1. Spididol. Riassunto delle caratteristiche tecniche di prodotto
2. Spidifen. Riassunto delle caratteristiche tecniche di prodotto

RIASSUNTO DELLE CARATTERISTICHE DEL PRODOTTO - 1. DENOMINAZIONE DEL MEDICINALE - SPIDIDOL 400 mg granulato per soluzione orale gusto albicocca - SPIDIDOL 400 mg granulato per soluzione orale gusto menta-anice - SPIDIDOL 400 mg compresse rivestite con film - **2. COMPOSIZIONE QUALITATIVA E QUANTITATIVA** - SPIDIDOL 400 mg granulato per soluzione orale gusto albicocca - Una bustina contiene: **Principio attivo** Ibuprofene sale di arginina, pari a ibuprofene 400 mg - **Eccipienti:** Aspartame 60 mg, Saccarosio 1770 mg. Per l'elenco completo degli eccipienti, vedere paragrafo 6.1. **SPIDIDOL 400 mg granulato per soluzione orale gusto menta-anice.** Una bustina contiene: **Principio attivo** - Ibuprofene sale di arginina, pari a ibuprofene 400 mg - **Eccipienti:** Aspartame 25 mg, Saccarosio 1835 mg. Per l'elenco completo degli eccipienti, vedere paragrafo 6.1. **SPIDIDOL 400 mg compresse rivestite con film.** Una compressa rivestita con film contiene: **Principio attivo** - Ibuprofene sale di arginina, pari a ibuprofene 400 mg. **Eccipienti:** Saccarosio 16,7 mg. Per l'elenco completo degli eccipienti, vedere paragrafo 6.1. **3. FORMA FARMACEUTICA** - Granulato per soluzione orale, compresse rivestite con film. **4. INFORMAZIONI CLINICHE** - **4.1 Indicazioni terapeutiche** - Dolori di varia origine e natura: mal di testa, mal di denti, nevralgie, dolori osteo-articolari e muscolari, dolori mestruali. Coadiuvante nel trattamento sintomatico degli stati febbrili ed influenzali. **4.2 Posologia e modo di somministrazione.** Adulti e ragazzi oltre i 12 anni: 1 compressa rivestita con film o 1 bustina, due-tre volte al giorno. La dose massima giornaliera non deve superare i 1200 mg al giorno. Anziani: I pazienti anziani dovrebbero attenersi ai dosaggi minimi sopraindicati. La compressa deve essere deglutita con un po' d'acqua. Il granulato va sciolto in un bicchiere d'acqua (50-100 ml) ed assunto subito dopo la preparazione della soluzione. Nel trattamento dei pazienti anziani la posologia deve essere attentamente stabilita dal medico che dovrà valutare una eventuale riduzione dei dosaggi sopraindicati. Insufficienza epatica: cautela deve essere adottata nel trattamento dei pazienti con funzionalità epatica ridotta. In tali pazienti è opportuno ricorrere al monitoraggio periodico dei parametri clinici e di laboratorio, specialmente in caso di trattamento prolungato (vedere par. 4.4). L'uso di SPIDIDOL è controindicato in pazienti con grave insufficienza epatica (vedere par. 4.3). Insufficienza renale: cautela deve essere adottata nel trattamento di pazienti con funzionalità renale ridotta. In tali pazienti è opportuno ricorrere al monitoraggio periodico dei parametri clinici e di laboratorio, specialmente in caso di trattamento prolungato (vedere par. 4.4). L'uso di SPIDIDOL è controindicato in pazienti con grave insufficienza renale (vedere par. 4.3). In adolescenti (di età compresa ≥ 12 anni ai < 18 anni): nel caso l'uso del medicinale sia necessario per più di 3 giorni negli adolescenti, o nel caso di peggioramento della sintomatologia deve essere consultato il medico. Gli effetti indesiderati possono essere minimizzati con l'uso della più bassa dose efficace per la più breve durata possibile di trattamento che occorre per controllare i sintomi (vedere par. 4.4). **4.3 Controindicazioni** • Ipersensibilità al principio attivo o ad altre sostanze strettamente correlate da un punto di vista chimico e/o ad uno qualsiasi degli eccipienti. • Storia di emorragia gastrointestinale o perforazione relativa a precedenti trattamenti attivi o storia di emorragia/ulcera peptica ricorrente (due o più episodi distinti di dimostrata ulcerazione o sanguinamento). • Ulcera peptica attiva e ricorrente. • Sanguinamento gastrointestinale in atto. • Colite ulcerosa e morbo di Crohn. • Grave insufficienza epatica e/o renale. • Severa insufficienza cardiaca. • A causa della possibilità di reazioni allergiche crociate con acido acetilsalicilico o con altri farmaci antiinfiammatori non steroidei, il prodotto è controindicato nei pazienti nei quali detti farmaci inducono reazioni allergiche quali asma, orticaria, rinite, poliposi nasale, angioedema. • In caso di lupus eritematoso sistemico e malattie del collagene, prima dell'uso di SPIDIDOL deve essere consultato il medico curante. • Il granulato, in quanto contenente aspartame, è controindicato in pazienti affetti da fenilchetonuria. • Terzo trimestre di gravidanza (vedere par. 4.6). **4.4 Avvertenze speciali e opportune precauzioni d'impiego** - Gli effetti indesiderati possono essere minimizzati con l'uso della più bassa dose efficace per la più breve durata possibile di trattamento che occorre per controllare i sintomi (vedere par. 4.2 e i paragrafi sottostanti Rischi gastrointestinali e cardiovascolari). Un adeguato monitoraggio ed opportune istruzioni sono necessarie nei pazienti con anamnesi positiva per ipertensione e/o insufficienza cardiaca congestizia da lieve a moderata poiché in associazione al trattamento con i FANS sono stati riscontrati ritenzione di liquidi ed edema. Studi clinici e dati epidemiologici suggeriscono che l'uso di ibuprofene, specialmente ad alti dosaggi (2400 mg/die) e per trattamenti di lunga durata, può essere associato ad un modesto aumento del rischio di eventi trombotici arteriosi (p.es. infarto del miocardio o ictus). In generale, gli studi epidemiologici non suggeriscono che basse dosi di ibuprofene (per es. ≤ 1200 mg/die) siano associate ad un aumentato rischio di infarto del miocardio. I pazienti con ipertensione non controllata, insufficienza cardiaca congestizia, cardiopatia ischemica accertata, malattia arteriosa periferica e/o malattia cerebrovascolare devono essere trattati con ibuprofene soltanto dopo attenta considerazione. Analoghe considerazioni devono essere effettuate prima di iniziare un trattamento di lunga durata in pazienti con fattori di rischio per eventi cardiovascolari (p. es. ipertensione, iperlipidemia, diabete mellito, fumo). L'uso di SPIDIDOL deve essere evitato in concomitanza di FANS, inclusi gli inibitori selettivi della COX-2. Negli adolescenti disidratati esiste il rischio di alterazione della funzionalità renale. Anziani: i pazienti anziani hanno un aumento della frequenza di reazioni avverse ai FANS, specialmente emorragie e perforazioni gastrointestinali, che possono essere fatali (vedi par. 4.2). Emorragia gastrointestinale, ulcerazione e perforazione: durante il trattamento con tutti i FANS, in qualsiasi momento, con o senza sintomi di preavviso o precedente storia di gravi eventi gastrointestinali, sono state riportate emorragia gastrointestinale, ulcerazione e perforazione, che possono essere fatali. Negli anziani e in pazienti con storia di ulcera, soprattutto se complicata da emorragia o perforazione (vedi par. 4.3), il rischio di emorragia gastrointestinale, ulcerazione o perforazione è più alto con dosi aumentate di FANS. Questi pazienti devono iniziare il trattamento con la più bassa dose disponibile. L'uso concomitante di agenti protettivi (misoprostolo o inibitori di pompa protonica) deve essere considerato per questi pazienti e anche per pazienti che assumono basse dosi di aspirina o altri farmaci che possono aumentare il rischio di eventi gastrointestinali (vedi sotto e par. 4.5). Pazienti con storia di tossicità gastrointestinale, in particolare anziani, devono riferire qualsiasi sintomo gastrointestinale inusuale (soprattutto emorragia gastrointestinale) in particolare nelle fasi iniziali del trattamento. A dosi giornaliere superiori a 1000 mg l'ibuprofene può prolungare il tempo di emorragia. Cautela deve essere prestata ai pazienti che assumono farmaci concomitanti che potrebbero aumentare il rischio di ulcerazione o emorragia, come corticosteroidi orali, anticoagulanti come warfarin, inibitori selettivi del reuptake della serotonina o agenti antiaggreganti come l'aspirina (vedere par. 4.5). Quando si verifica emorragia o ulcerazione gastrointestinale in pazienti che assumono SPIDIDOL il trattamento deve essere sospeso. I FANS devono essere somministrati con cautela nei pazienti con una storia di malattia gastrointestinale (colite ulcerosa, morbo di Crohn) poiché tali condizioni possono essere esacerbate (vedere par. 4.8). Gravi reazioni cutanee alcune delle quali fatali, includenti dermatite esfoliativa, sindrome di Stevens-Johnson e necrolisi tossica epidermica, sono state riportate molto raramente in associazione con l'uso dei FANS (vedi par. 4.8). Nelle prime fasi della terapia i pazienti sembrano essere a più alto rischio: l'insorgenza della reazione si verifica nella maggior parte dei casi entro il primo mese di trattamento. SPIDIDOL deve essere interrotto alla prima comparsa di rash cutaneo, lesioni della mucosa o qualsiasi altro segno di ipersensibilità. Reazioni epatotossiche possono verificarsi nel quadro delle reazioni di ipersensibilità generalizzata. Cautela deve essere adottata nel trattamento di pazienti con precedenti di broncospasmo specie se a seguito dell'uso di altri farmaci, ed in quelli con funzionalità renale e/o epatica o cardiaca ridotta. In tali pazienti è opportuno ricorrere al monitoraggio periodico dei parametri clinici e di laboratorio, specialmente in caso di trattamento prolungato (vedere par. 4.2). Il lupus eritematoso sistemico o altre affezioni del collagene, costituiscono fattori di rischio per gravi manifestazioni di ipersensibilità generalizzata. Essendosi rilevate, anche se molto raramente, alterazioni oculari in corso di trattamento con ibuprofene, si raccomanda in caso di insorgenza di disturbi della vista di interrompere il trattamento e di effettuare un esame oftalmologico. L'uso di SPIDIDOL, come di qualsiasi farmaco inibitore della sintesi delle prostaglandine e della cicloossigenasi è sconsigliato nelle donne che intendono iniziare una gravidanza. La somministrazione di SPIDIDOL dovrebbe essere sospesa nelle donne che hanno problemi di fertilità o che sono sottoposte a indagini sulla fertilità (vedere par. 4.6). Per la presenza di saccarosio, i pazienti affetti da rari problemi ereditari di intolleranza al fruttosio, da malassorbimento di glucosio-galattosio o insufficienza di sucralasi-isomaltasi non devono assumere questo medicinale. SPIDIDOL contiene 56,96 mg e 82,62 mg di sodio rispettivamente per le confezioni di granulato e di compresse. Tali informazioni dovrebbero essere tenute in considerazione in caso di pazienti che stanno effettuando una dieta a basso contenuto di sodio. **4.5 Interazioni con altri medicinali e altre forme di interazione** - Diuretici, ACE inibitori e antagonisti dell'angiotensina II: I FANS possono ridurre l'effetto dei diuretici e di altri farmaci antiipertensivi. In alcuni pazienti un funzione renale compromessa (per esempio pazienti disidratati o pazienti anziani con funzione renale compromessa) la co-somministrazione di un ACE inibitore o di un antagonista dell'angiotensina II e di agenti che inibiscono il sistema della ciclo-ossigenasi può portare ad un ulteriore deterioramento della funzione renale, che comprende una possibile insufficienza renale acuta, generalmente reversibile. Queste interazioni devono essere considerate in pazienti che assumono SPIDIDOL in concomitanza con ACE inibitori o antagonisti dell'angiotensina II. Quindi, la combinazione deve essere somministrata con cautela, specialmente nei pazienti anziani. I pazienti devono essere adeguatamente idratati e deve essere preso in considerazione il monitoraggio della funzione renale dopo l'inizio della terapia concomitante. Corticosteroidi: aumento del rischio di ulcerazione o emorragia gastrointestinale (vedere par. 4.4). Anticoagulanti: i FANS possono aumentare gli effetti degli anticoagulanti, come il warfarin (vedere par. 4.4). Il tempo di protrombina deve essere tenuto attentamente sotto controllo durante le prime settimane del trattamento combinato e il dosaggio degli anticoagulanti può richiedere un aggiustamento. Agenti antiaggreganti e inibitori selettivi del reuptake della serotonina (SSRIs): aumento del rischio di emorragia gastrointestinale (vedere par. 4.4). Si può verificare una riduzione dell'efficacia dei diuretici tiazidici, probabilmente a causa della ritenzione di sodio associata all'inibizione della prostaglandin sintetasi a livello renale. L'effetto ipotensivo dei beta-bloccanti può essere ridotto. L'associazione con aspirina o altri FANS va evitata, l'ibuprofene può infatti ridurre l'effetto cardioprotettivo dell'acido acetilsalicilico se assunto contemporaneamente. Dati sperimentali indicano che l'ibuprofene può inibire gli effetti dell'aspirina a basse dosi sull'aggregazione piastrinica quando i farmaci sono somministrati in concomitanza. Tuttavia, l'esiguità dei dati e le incertezze relative alla loro applicazione alla situazione clinica non permettono di trarre delle conclusioni definitive per l'uso continuativo di ibuprofene sembra che non vi siano effetti clinicamente rilevanti dall'uso occasionale dell'ibuprofene (vedere par. 5.1). Vengono riportati in letteratura casi isolati di elevati livelli plasmatici di digossina, fenitoina e litio come risultato della terapia combinata con ibuprofene. **4.6 Gravidanza ed allattamento** - Gravidanza. L'inibizione della sintesi di prostaglandine può interessare negativamente la gravidanza e/o lo sviluppo embrio/fetale. Risultati di studi epidemiologici suggeriscono un aumentato rischio di aborto e di malformazione cardiaca e di gastroschisi dopo l'uso di un inibitore della sintesi delle prostaglandine nelle prime fasi della gravidanza. Il rischio assoluto di malformazioni cardiache aumentava da meno dell'1%, fino a circa 1,5%. E' stato ritenuto che il rischio aumenta con la dose e la durata della terapia. Negli animali, la somministrazione di inibitori della sintesi di prostaglandine ha mostrato di provocare un aumento della perdita di pre e post-impianto e di mortalità embrione-fetale. Inoltre, un aumento di incidenza di varie malformazioni, inclusa quella cardiovascolare, è stato riportato in animali a cui erano stati somministrati inibitori di sintesi delle prostaglandine, durante il periodo organogenetico. Durante il primo e secondo trimestre di gravidanza, SPIDIDOL non deve essere

somministrato se non in casi strettamente necessari. Se SPIDIDOL è usato da una donna in attesa di concepimento, o durante il primo e secondo trimestre di gravidanza, la dose e la durata del trattamento devono essere mantenute le più basse possibili. Durante il terzo trimestre di gravidanza, tutti gli inibitori della sintesi di prostaglandine possono esporre il feto a: - tossicità cardiopolmonare (con chiusura prematura del dotto arterioso e ipertensione polmonare); - disfunzione renale, che può progredire in insufficienza renale con oligo-idroamnios; la madre e il neonato, alla fine della gravidanza, a: - possibile prolungamento del tempo di sanguinamento, ed effetto antiaggregante che può occorrere a dosi molto basse; - inibizione delle contrazioni uterine risultanti in ritardo o prolungamento del travaglio. Conseguentemente, SPIDIDOL è controindicato durante il terzo trimestre di gravidanza. E' da sconsigliare inoltre l'uso del prodotto durante l'allattamento e nell'infanzia. **4.7 Effetti sulla capacità di guidare veicoli e sull'uso di macchinari.** A causa della possibile insorgenza di sonnolenza, vertigini e depressione, SPIDIDOL può compromettere la capacità di guidare veicoli e l'uso di macchinari. Dovrebbero usare cautela quei pazienti la cui attività richiede vigilanza nel caso che essi notassero sonnolenza, vertigine o depressione durante la terapia con ibuprofene. **4.8 Effetti indesiderati.** Gli effetti indesiderati sono principalmente legati all'effetto farmacologico dell'ibuprofene sulla sintesi delle prostaglandine. **Patologie gastrointestinali:** gli eventi avversi più comunemente osservati sono di natura gastrointestinale. Possono verificarsi ulcere peptiche, perforazione o emorragia gastrointestinale, a volte fatale, in particolare negli anziani (vedere par. 4.4). Dopo somministrazione di SPIDIDOL sono stati riportati: nausea, vomito, diarrea, flatulenza, costipazione, dispepsia, dolore addominale, pirosi gastrica, melena, ematemesi, stomatite ulcerativa, esacerbazione di colite e del morbo di Crohn (vedere par. 4.4). Meno frequentemente sono state osservate gastriti. **Patologie della cute e del tessuto sottocutaneo:** Reazioni bollose includenti Sindrome di Stevens-Johnson e Necrolisi Tossica Epidermica (molto raramente). **Patologie cardiache e vascolari:** In associazione al trattamento con FANS sono state riportate edema, ipertensione e insufficienza cardiaca. Studi clinici e dati epidemiologici suggeriscono che l'uso di ibuprofene, specialmente ad alte dosi (2400 mg/die) e per trattamenti di lunga durata, può essere associato ad un modesto aumento del rischio di eventi trombotici arteriosi (p.es. infarto del miocardio o ictus) (vedere par. 4.4). Si riporta di seguito una tabella relativa alla frequenza degli eventi avversi: **Frequenza: molto comune ($\geq 1/10$); comune ($\geq 1/100$, $< 1/10$); non comune ($\geq 1/1000$, $< 1/100$); rara ($\geq 1/10000$, $< 1/1000$); molto rara ($< 1/10000$); non nota (non può essere stimata da dati a disposizione).** **Classificazione per organi e sistemi, Frequenza - Patologie gastrointestinali,** Dispepsia, diarrea- Molto comune. Dolori addominali, pirosi gastrica, nausea, flatulenza, fastidio addominale - Comune. Ulcere peptiche, emorragia gastrointestinale, vomito, melena, gastrite, stomatite- Non comune. Perforazione gastrointestinale, costipazione, ematemesi, stomatite ulcerativa, esacerbazione di colite e morbo di Crohn - Rara - **Patologie sistemiche e condizioni relative alla sede di somministrazione** - Edema, febbre - Non nota. **Patologie cardiache** - Insufficienza cardiaca - Non nota - **Patologie vascolari,** ipertensione, trombosi arteriosa - Non noto - **Patologie del sistema nervoso** - Cefalea, vertigine - Comune. Confusione, sonnolenza - Non comune. Depressione, reazione psicotica - Non nota. Obnubilamento del sensorio, meningismo - Molto rara. **Patologie dell'orecchio e del labirinto** - Tinnito - Rara. **Patologie dell'occhio** - Visione confusa, ambliopia - Rara. **Patologie della cute e del tessuto sottocutaneo** - Rash cutaneo - Comune. Prurito, orticaria, porpora, angioedema, esantema - Non comune. Dermatosi bollose (eritema multiforme, dermatite esfoliativa, sindrome di Stevens-Johnson e Necrolisi Tossica Epidermica), vasculite allergica - Molto rara. **Patologie del sistema emolinfopoietico** - Trombocitopenia, agranulocitosi, anemia aplastica, granulocitopenia, anemia emolitica - Rara. **Patologie renali e urinarie,** Ematuria, disuria - Rara. Nefrite interstiziale, necrosi papillare, insufficienza renale, insufficienza renale acuta - Molto rara. **Patologie epatobiliari** - Disturbi epatici, ittero - Rara. **Esami diagnostici** - Alterazione della funzionalità epatica (transaminasi aumentate), disturbo della visione dei colori - Rara. Perforazione gastrointestinale, costipazione, ematemesi, stomatite ulcerativa, esacerbazione di colite e morbo di Crohn - Rara. **Disturbi del sistema immunitario** - Reazioni allergiche - Non comune. Anafilassi - Rara. **Infezioni ed infestazioni** - Aggravamento delle reazioni cutanee - Non nota. **Patologie respiratorie, toraciche e mediastiniche** - Asma, aggravamento di asma, broncospasmo, dispnea - Non comune. **Patologie del sistema muscolo-scheletrico e del tessuto connettivo** - Rigidità muscolo-scheletrica - Non nota. **Disturbi del metabolismo e della nutrizione** - Uricemia aumentata, ritenzione di sodio e di liquidi o edema - Non nota. **Patologie dell'apparato riproduttivo e della mammella** - Disturbo mestruale - Non nota. La comparsa di effetti indesiderati nel corso del trattamento, impone l'immediata sospensione della terapia e la consultazione del medico curante. **4.9 Sovradosaggio** - Gran parte dei casi di sovradosaggio sono asintomatici. Quando presenti, le manifestazioni principali di intensità moderata includono dolore addominale, nausea, vomito, letargia, sonnolenza, cefalea, tinnito e atassia. Le manifestazioni più severe includono apnea, insufficienza respiratoria acuta, acidosi metabolica, coma, crisi epilettiche, insufficienza renale acuta, rhabdomiolisi, ipotensione e ipotermia. L'inizio della sintomatologia generalmente si evidenzia entro 4 ore. In caso di sovradosaggio è indicata lavanda gastrica, correzione degli elettroliti ematici. Non esiste un antidoto specifico per ibuprofene. In caso di sovradosaggio da FANS i pazienti vanno gestiti con terapie sintomatiche e di supporto. Dato il grado elevato di legame di ibuprofene alle proteine plasmatiche (fino al 99%), è improbabile che la dialisi risulti utile in caso di sovradosaggio, così come la diuresi forzata e l'alcalinizzazione delle urine. Occorre monitorare la funzionalità renale ed epatica. **5. PROPRIETA' FARMACOLOGICHE - 5.1 Proprietà farmacodinamiche** - Codice ATC: M01AE01 - Categoria farmacoterapeutica: farmaci antinfiammatori/antireumatici non steroidei. Ibuprofene è un analgesico-antinfiammatorio di sintesi, dotato inoltre di spiccata attività antipiretica. Chimicamente è il capostipite dei derivati fenilpropionici ad attività antinfiammatoria. L'attività analgesica è di tipo non narcotico. Come per altri antinfiammatori non steroidei, il meccanismo d'azione dell'ibuprofene è legato all'inibizione reversibile dell'enzima ciclo-ossigenasi (COX), responsabile della conversione dell'acido arachidonico in endoperossidi ciclici, tale da ridurre la sintesi dei trombossani (TXA2), prostaciclina (PGI2) e prostaglandine (PG). Dati sperimentali indicano che l'ibuprofene può inibire gli effetti dell'aspirina a basse dosi sull'aggregazione piastrinica quando i farmaci sono somministrati in concomitanza. In uno studio, dopo la somministrazione di una singola dose di 400 mg di ibuprofene, assunto entro 8 ore prima e dopo 30 minuti dalla somministrazione di aspirina (81 mg), si è verificata una diminuzione dell'effetto dell'ASA sulla formazione di trombossano e sull'aggregazione piastrinica. Tuttavia, l'esiguità dei dati e le incertezze relative alla loro applicazione alla situazione clinica non permettono di trarre delle conclusioni definitive per l'uso continuativo di ibuprofene; sembra che non vi siano effetti clinicamente rilevanti dall'uso occasionale dell'ibuprofene. **5.2 Proprietà farmacocinetiche** - Assorbimento Ibuprofene (derivato dell'acido fenilpropionico) è un composto racemico in cui l'enantiomero S(+) possiede quasi tutta l'attività farmacologica. SPIDIDOL, con la presenza di un aminoacido basico quale l'arginina, permette la solubilizzazione dell'ibuprofene e garantisce un ottimo e rapido assorbimento del componente attivo dopo somministrazione orale. Esperienze nell'uomo hanno evidenziato che SPIDIDOL, nuova preparazione di ibuprofene, permette, rispetto alle forme farmaceutiche tradizionali, un assorbimento del farmaco più rapido (il picco delle concentrazioni è più precoce) con una biodisponibilità plasmatica significativamente più elevata nella prima ora successiva alla somministrazione del farmaco. Infatti il picco della concentrazione plasmatica viene raggiunto approssimativamente in 15- 30' e livelli plasmatici si evidenziano dopo solo 5-10 minuti dalla somministrazione orale. Questo aspetto si presenta vantaggioso specialmente in quelle condizioni cliniche (p. es. dolore intenso) nelle quali è preferibile un effetto analgesico particolarmente pronto. Distribuzione - Il volume di distribuzione è di 0,8-0,11 l/kg. L'ibuprofene diffonde lentamente nel liquido sinoviale, raggiungendo concentrazioni notevolmente più basse rispetto a quelle plasmatiche misurate nel medesimo periodo. Il legame alle proteine plasmatiche, principalmente con albumina, è del 99%. Metabolismo La sede principale del metabolismo è il fegato, dove ibuprofene viene convertito in derivati idrossilati [(+)-2-(p-[2-idrossipropilmetil-propil]fenil)acido propionico], carbossilasi [(+)-2-(p-[2-carbossipropil]fenil)acido propionico] e relativi coniugati β -1-0 glucuronici, tutti inattivi. Eliminazione - L'eliminazione di ibuprofene è prevalentemente renale sottoforma di metaboliti inattivi. L'emivita dell'ibuprofene è circa 1,8-2 ore. La somministrazione di SPIDIDOL non ha evidenziato fenomeni di accumulo del farmaco o dei suoi metaboliti e l'escrezione è praticamente completa dopo 24 ore. **5.3 Dati preclinici di sicurezza** - Studi relativi alla valutazione della tossicità preclinica subcronica e cronica nell'animale da esperimento hanno mostrato lesione e ulcerazioni del tratto gastrointestinale. Studi nel ratto e nel topo non hanno evidenziato effetti carcinogenici dell'ibuprofene. Non vi sono ulteriori informazioni su dati preclinici oltre a quelle già riportate in altre parti di questo Riassunto delle Caratteristiche del Prodotto (vedere par.4.6). **6. INFORMAZIONI FARMACOTECNICHE - 6.1 Elenco degli eccipienti** - Granulato per soluzione orale gusto albicocca: L-Arginina, Sodio bicarbonato, Saccharina sodica, Aspartame, Gusto albicocca, Saccarosio. Granulato per soluzione orale gusto menta-anice: L-Arginina, Sodio bicarbonato, Saccharina sodica, Aspartame, Gusto menta, Gusto anice, Saccarosio. Compresse rivestite con film: L-Arginina, Sodio bicarbonato, Crospovidone, Magnesio stearato, Idrossipropilmetilcellulosa, Saccarosio, Titanio biossido, Polietilenglicole. **6.2 Incompatibilità** - Non sono note incompatibilità chimico-fisiche dell'ibuprofene verso altri componenti. **6.3 Periodo di validità** - Bustine: 3 anni, a confezione integro. Compresse rivestite con film: 36 mesi a temperatura non superiore a 30°C. **6.4 Speciali precauzioni per la conservazione** - Compresse: conservare a temperatura non superiore a 30°C. **6.5 Natura e contenuto del contenitore** - Bustine in accoppiato carta-alluminio-politene. SPIDIDOL 400 mg granulato per soluzione orale gusto albicocca: scatola da 12 bustine - Bustine in accoppiato carta-alluminio-politene. SPIDIDOL 400 mg granulato per soluzione orale gusto menta-anice: scatola da 12 bustine Blister in alluminio-polietilene-poliamide - SPIDIDOL 400 mg compresse rivestite con film: scatola da 3, 6, 12, 20, 24 e 30 compresse. **6.6 Istruzioni per l'impiego e la manipolazione** Nessuna istruzione particolare. **7. TITOLARE DELL'AUTORIZZAZIONE ALL'IMMISSIONE IN COMMERCIO** ZAMBON ITALIA s.r.l. - Via Lillo del Duca, 10 - 20091 Bresso (MI) - codice fiscale n. 038044220154. **8. NUMERO DELLE AUTORIZZAZIONI ALL'IMMISSIONE IN COMMERCIO** - SPIDIDOL 400 mg granulato per soluzione orale gusto albicocca 12 bustine - AIC n. 039600022 SPIDIDOL 400 mg granulato per soluzione orale gusto menta-anice 12 bustine - AIC n. 039600034 - SPIDIDOL 400 mg compresse rivestite con film - 3 compresse - AIC n. 039600059 SPIDIDOL 400 mg compresse rivestite con film - 6 compresse - AIC n. 039600046 - SPIDIDOL 400 mg compresse rivestite con film - 12 compresse - AIC n. 039600010 - SPIDIDOL 400 mg compresse rivestite con film - 20 compresse - AIC n. 039600061 - SPIDIDOL 400 mg compresse rivestite con film - 24 compresse - AIC n. 039600073 - SPIDIDOL 400 mg compresse rivestite con film - 30 compresse - AIC n. 039600085. **9. DATA DI PRIMA AUTORIZZAZIONE/RINNOVO DELL'AUTORIZZAZIONE** - Bustine gusto albicocca: Prima autorizzazione: 01.06.1993 - Bustine gusto menta-anice: Prima autorizzazione: 27.02.2012. Compresse rivestite con film: Confezione da 3 compresse. Prima autorizzazione: 17.09.2012. Confezione da 6 compresse. Prima autorizzazione: 17.09.2012. Confezione da 12 compresse. Prima autorizzazione: 08.07.2002. Confezione da 20 compresse. Prima autorizzazione: maggio 2014. Confezione da 24 compresse. Prima autorizzazione: maggio 2014. Confezione da 30 compresse. Prima autorizzazione: maggio 2014. Rinnovo dell'autorizzazione: 07.03.2015. **10. DATA DI REVISIONE DEL TESTO** - 14 gennaio 2015. **Informazioni fornite ai sensi del Decreto Legislativo n.219, Art 119, comma 3:** Medicinale non soggetto a prescrizione medica/medicinale da banco o di automedicazione • SPIDIDOL 400 mg granulato per soluzione orale gusto albicocca 12 bustine - AIC n. 039600022 • SPIDIDOL 400 mg granulato per soluzione orale gusto menta-anice 12 bustine - AIC n. 039600034 • SPIDIDOL 400 mg compresse rivestite con film - 3 compresse - AIC n. 039600059 - non in commercio • SPIDIDOL 400 mg compresse rivestite con film - 6 compresse - AIC n. 039600046 - non in commercio • SPIDIDOL 400 mg compresse rivestite con film - 12 compresse - AIC n. 039600010 • SPIDIDOL 400 mg compresse rivestite con film - 20 compresse - AIC n. 039600061 - non in commercio • SPIDIDOL 400 mg compresse rivestite con film - 24 compresse - AIC n. 039600073 - non in commercio • SPIDIDOL 400 mg compresse rivestite con film - 30 compresse - AIC n. 039600085 - non in commercio.

SPIDIFEN 600 mg - 400 mg

RIASSUNTO DELLE CARATTERISTICHE DEL PRODOTTO - 1. DENOMINAZIONE DEL MEDICINALE - SPIDIFEN 400 mg Granulato per soluzione orale gusto albicocca, SPIDIFEN 600 mg Granulato per soluzione orale gusto albicocca, SPIDIFEN 600 mg Granulato per soluzione orale gusto menta-anice, SPIDIFEN 400 mg Compresse rivestite con film. **2. COMPOSIZIONE QUALITATIVA E QUANTITATIVA** - SPIDIFEN 400 mg Granulato per soluzione orale gusto albicocca. Una bustina contiene: **Principio attivo** - Ibuprofene sale di arginina, pari a ibuprofene 400 mg. SPIDIFEN 600 mg Granulato per soluzione orale gusto albicocca. Una bustina contiene: **Principio attivo** - ibuprofene sale di arginina, pari a ibuprofene 600 mg. SPIDIFEN 600 mg Granulato per soluzione orale gusto menta-anice - Una bustina contiene: **Principio attivo** - ibuprofene sale di arginina, pari a ibuprofene 600 mg. SPIDIFEN 400 mg Compresse rivestite con film - Una compressa rivestita con film contiene: **Principio attivo** Ibuprofene sale di arginina, pari a ibuprofene 400 mg. Per l'elenco completo degli eccipienti, vedere paragrafo 6.1.

3. FORMA FARMACEUTICA Granulato per soluzione orale, compresse rivestite con film. **4. INFORMAZIONI CLINICHE - 4.1 Indicazioni terapeutiche - Trattamento del dolore:** mal di testa, mal di denti, dolori mestruali, nevralgie, dolori osteoarticolari e muscolari, dolori da episiotomia e post-partum, dolore da avulsioni dentarie, dolore post-operatorio, dolore causato da piccole lesioni o traumatismi. **Forme di reumatismo infiammatorio:** artrite reumatoide, spondilite anchilosante, morbo di STILL. **Forme di reumatismo degenerativo:** osteoartrite (artrosi cervicale, dorsale, lombare, gonartrosi, coxartrosi, poliartrite, ecc.).

Forme reumatiche extra articolari: tendiniti, fibrositi, borsiti, mialgie, lombaggine, periartrite scapolo-omerale, sciatalgie, radicolonevriti. **4.2 Posologia e modo di somministrazione.** L'uso del prodotto è limitato a pazienti adulti. Bustine e compresse da 400 mg: 2-4 al dì a giudizio del medico. Bustine da 600 mg: 1-3 al dì a giudizio del medico. La dose massima giornaliera non deve superare i 1800 mg. In reumatologia, per migliorare la rigidità mattutina, si consiglia di somministrare la prima dose giornaliera al risveglio del paziente e le dosi successive durante o dopo i pasti. Il contenuto della bustina deve essere sciolto in un bicchiere d'acqua (50-100 ml) ed assunto subito dopo la preparazione della soluzione. La compressa deve essere deglutita con un po' d'acqua. Nel trattamento di pazienti anziani la posologia deve essere attentamente stabilita dal medico che dovrà valutare una eventuale riduzione dei dosaggi sopraindicati. Insufficienza epatica: cautela deve essere adottata nel trattamento di pazienti con funzionalità epatica ridotta. In tali pazienti è opportuno ricorrere al monitoraggio periodico dei parametri clinici e di laboratorio, specialmente in caso di trattamento prolungato (vedere par. 4.4). L'uso di SPIDIFEN è controindicato in pazienti con grave insufficienza epatica (vedere par. 4.3). Insufficienza renale: cautela deve essere adottata nel trattamento di pazienti con funzionalità renale ridotta. In tali pazienti è opportuno ricorrere al monitoraggio periodico dei parametri clinici e di laboratorio, specialmente in caso di trattamento prolungato (vedere par. 4.4). L'uso di SPIDIFEN è controindicato in pazienti con grave insufficienza renale (vedere par. 4.3). Gli effetti indesiderati possono essere minimizzati con l'uso della più bassa dose efficace per la più breve durata possibile di trattamento che occorre per controllare i sintomi (vedere par. 4.4).

4.3 Controindicazioni - Ipersensibilità al principio attivo o ad altre sostanze strettamente correlate da un punto di vista chimico e/o ad uno qualsiasi degli eccipienti. • Storia di emorragia gastrointestinale o perforazione relativa a precedenti trattamenti attivi o storia di emorragia/ulcera peptica ricorrente (due o più episodi distinti di dimostrata ulcerazione o sanguinamento). • Ulcera peptica attiva e ricorrente. • Sanguinamento gastrointestinale in atto. • Colite ulcerosa e morbo di Crohn. • Grave insufficienza epatica e/o renale. • Severa insufficienza cardiaca. • A causa della possibilità di reazioni allergiche crociate con acido acetilsalicilico o con altri farmaci antiinfiammatori non steroidei, il prodotto è controindicato nei pazienti nei quali detti farmaci inducono reazioni allergiche quali asma, orticaria, rinite, poliposi nasale, angioedema. In caso di lupus eritematoso sistemico e malattie del collagene, prima dell'uso di SPIDIFEN deve essere consultato il medico curante. • Il granulato, in quanto contenente aspartame, è controindicato in pazienti affetti da fenilchetonuria. • Terzo trimestre di gravidanza (vedere par. 4.6).

4.4 Avvertenze speciali e precauzioni d'impiego - Gli effetti indesiderati possono essere minimizzati con l'uso della più bassa dose efficace per la più breve durata possibile che occorre per controllare i sintomi (vedere par. 4.2) e i paragrafi sottostanti Rischi gastrointestinali e cardiovascolari. Un adeguato monitoraggio ed opportune istruzioni sono necessarie nei pazienti con anamnesi positiva per ipertensione e/o insufficienza cardiaca congestizia da lieve a moderata poiché in associazione al trattamento con FANS sono stati riscontrati ritenzione di liquidi ed edema. Studi clinici e dati epidemiologici suggeriscono che l'uso di ibuprofene, specialmente ad alti dosaggi (2400 mg/giorno) e per trattamenti di lunga durata, può essere associato ad un modesto aumento del rischio di eventi trombotici arteriosi (p.es. infarto del miocardio o ictus). In generale, gli studi epidemiologici non suggeriscono che basse dosi di ibuprofene (per es. \leq 1200 mg/giorno) siano associate ad un aumentato rischio di infarto del miocardio. I pazienti con ipertensione non controllata, insufficienza cardiaca congestizia, cardiopatia ischemica accertata, malattia arteriosa periferica e/o malattia cerebrovascolare devono essere trattati con ibuprofene soltanto dopo attenta considerazione. Analoghe considerazioni devono essere effettuate prima di iniziare un trattamento di lunga durata in pazienti con fattori di rischio per eventi cardiovascolari (p. es. ipertensione, iperlipidemia, diabete mellito, fumo). L'uso di SPIDIFEN deve essere evitato in concomitanza di FANS, inclusi gli inibitori selettivi della COX-2. Anziani: i pazienti anziani hanno un aumento della frequenza di reazioni avverse ai FANS, specialmente emorragie e perforazioni gastrointestinali, che possono essere fatali (vedere par. 4.2). Emorragia gastrointestinale, ulcerazione e perforazione: durante il trattamento con tutti i FANS, in qualsiasi momento, con o senza sintomi di preavviso o precedente storia di gravi eventi gastrointestinali, sono state riportate emorragie gastrointestinali, ulcerazione e perforazione, che possono essere fatali. Negli anziani e in pazienti con storia di ulcera, soprattutto se complicata da emorragia o perforazione (vedi par. 4.3), il rischio di emorragia gastrointestinale, ulcerazione o perforazione è più alto con dosi aumentate di FANS. Questi pazienti devono iniziare il trattamento con la più bassa dose disponibile. L'uso concomitante di agenti protettori (misoprostolo o inibitori di pompa protonica) deve essere considerato per questi pazienti e anche per pazienti che assumono basse dosi di aspirina o altri farmaci che possono aumentare il rischio di eventi gastrointestinali (vedere sotto e par. 4.5). Pazienti con storia di tossicità gastrointestinale, in particolare anziani, devono riferire qualsiasi sintomo gastrointestinale inusuale (soprattutto emorragia gastrointestinale) in particolare nelle fasi iniziali del trattamento. A dosi giornaliere superiori a 1000 mg l'ibuprofene può prolungare il tempo di emorragia. Cautela deve essere prestata ai pazienti che assumono farmaci concomitanti che potrebbero aumentare il rischio di ulcerazione o emorragia, come corticosteroidi orali, anticoagulanti come warfarin, inibitori selettivi del reuptake della serotonina o agenti antiaggreganti come l'aspirina (vedere par. 4.5). Quando si verifica emorragia o ulcerazione gastrointestinale in pazienti che assumono SPIDIFEN il trattamento deve essere sospeso. I FANS devono essere somministrati con cautela nei pazienti con una storia di malattia gastrointestinale (colite ulcerosa, morbo di Crohn) poiché tali condizioni possono essere esacerbate (vedere par. 4.8). Gravi reazioni cutanee alcune delle quali fatali, includenti dermatite esfoliativa, sindrome di Stevens-Johnson e necrolisi tossica epidermica, sono state riportate molto raramente in associazione con l'uso dei FANS (vedere par. 4.8). Nelle prime fasi della terapia i pazienti sembrano essere a più alto rischio: l'insorgenza della reazione si verifica nella maggior parte dei casi entro il primo mese di trattamento. SPIDIFEN deve essere interrotto alla prima comparsa di rash cutaneo, lesioni della mucosa o qualsiasi altro segno di ipersensibilità. Reazioni epatotossiche possono verificarsi nel quadro delle reazioni di ipersensibilità generalizzata. Cautela deve essere adottata nel trattamento di pazienti con precedenti di broncospasmo specie se a seguito dell'uso di altri farmaci, ed in quelli con funzionalità renale e/o epatica o cardiaca ridotta. In tali pazienti è opportuno ricorrere al monitoraggio periodico dei parametri clinici e di laboratorio, specialmente in caso di trattamento prolungato (vedere par. 4.2). Il lupus eritematoso sistemico o altre affezioni del collagene, costituiscono fattori di rischio per gravi manifestazioni di ipersensibilità generalizzata. Essendosi rilevate, anche se molto raramente, alterazioni oculari in corso di trattamento con ibuprofene, si raccomanda in caso di insorgenza di disturbi della vista di interrompere il trattamento e di effettuare un esame oftalmologico. L'uso di SPIDIFEN, come di qualsiasi farmaco inibitore della sintesi delle prostaglandine e della cicloossigenasi è sconsigliato nelle donne che intendono iniziare una gravidanza. La somministrazione di SPIDIFEN dovrebbe essere sospesa nelle donne che hanno problemi di fertilità o che sono sottoposte a indagini sulla fertilità (vedere par. 4.6). Pazienti affetti da, rari problemi di intolleranza ereditaria al fruttosio, malassorbimento del glucosio-galattosio o insufficienza di sucralasi-isomaltasi non dovrebbero assumere questo prodotto. SPIDIFEN contiene 84,32 mg, 56,96 mg e 82,62 mg di sodio rispettivamente per le confezioni da 600 mg buste, 400 mg buste e 400 mg compresse. Tali informazioni dovrebbero essere tenute in considerazione in caso di pazienti che stanno effettuando una dieta a basso contenuto di sodio.

4.5 Interazioni con altri medicinali e altre forme di interazione - Diuretici, ACE inibitori e antagonisti dell'angiotensina II: I FANS possono ridurre l'effetto dei diuretici e di altri farmaci antiipertensivi. In alcuni pazienti con funzione renale compromessa (per esempio pazienti disidratati o pazienti anziani con funzione renale compromessa) la co-somministrazione di un ACE inibitore o di un antagonista dell'angiotensina II e di agenti che inibiscono il sistema della ciclo-ossigenasi può portare ad un ulteriore deterioramento della funzione renale, che comprende una possibile insufficienza renale acuta, generalmente reversibile. Queste interazioni devono essere considerate in pazienti che assumono SPIDIFEN in concomitanza con ACE inibitori o antagonisti dell'angiotensina II. Quindi, la combinazione deve essere somministrata con cautela, specialmente nei pazienti anziani. I pazienti devono essere adeguatamente idratati e deve essere preso in considerazione il monitoraggio della funzione renale dopo l'inizio della terapia concomitante. Corticosteroidi: aumento del rischio di ulcerazione o emorragia gastrointestinale (vedere par. 4.4). Anticoagulanti: i FANS possono aumentare gli effetti degli anticoagulanti, come il warfarin (vedere par. 4.4). Il tempo di protrombina deve essere tenuto attentamente sotto controllo durante le prime settimane del trattamento combinato e il dosaggio degli anticoagulanti può richiedere un aggiustamento. Agenti antiaggreganti e inibitori selettivi del reuptake della serotonina (SSRIs): aumento del rischio di emorragia gastrointestinale (vedere par. 4.4). Si può verificare una riduzione dell'efficacia dei diuretici tiazidici, probabilmente a causa della ritenzione di sodio associata all'inibizione della prostaglandin sintetasi a livello renale. L'effetto ipotensivo dei beta-bloccanti può essere ridotto. L'associazione con aspirina o altri FANS va evitata, l'ibuprofene può infatti ridurre l'effetto cardioprotettivo dell'acido acetilsalicilico se assunto contemporaneamente. Dati sperimentali indicano che l'ibuprofene può inibire gli effetti dell'aspirina a basse dosi sull'aggregazione piastrinica quando i farmaci sono somministrati in concomitanza. Tuttavia, l'esiguità dei dati e le incertezze relative alla loro applicazione alla situazione clinica non permettono di trarre delle conclusioni definitive per l'uso continuativo di ibuprofene; sembra che non vi siano effetti clinicamente rilevanti dall'uso occasionale dell'ibuprofene (vedere par. 5.1). Vengono riportati in letteratura casi isolati di elevati livelli plasmatici di digossina, fenitoina e litio come risultato della terapia combinata con ibuprofene.

4.6 Gravidanza ed allattamento - Gravidanza. L'inibizione della sintesi di prostaglandine può interessare negativamente la gravidanza e/o lo sviluppo embrio/fetale. Risultati di studi epidemiologici suggeriscono un aumentato rischio di aborto e di malformazione cardiaca e di gastroschisi dopo l'uso di un inibitore della sintesi delle prostaglandine nelle prime fasi della gravidanza. Il rischio assoluto di malformazioni cardiache aumentava da meno dell'1%, fino a circa 1,5%. È stato ritenuto che il rischio aumenta con la dose e la durata della terapia. Negli animali, la somministrazione di inibitori della sintesi di prostaglandine ha mostrato di provocare un aumento della perdita di pre e post-impianto e di mortalità di embrione

fetale. Inoltre, un aumento di incidenza di varie malformazioni, inclusa quella cardiovascolare, è stato riportato in animali a cui erano stati somministrati inibitori di sintesi delle prostaglandine, durante il periodo organogenetico. Durante il primo e secondo trimestre di gravidanza, SPIDIFEN non deve essere somministrato se non in casi strettamente necessari. Se SPIDIFEN è usato da una donna in attesa di concepimento, o durante il primo e secondo trimestre di gravidanza, la dose e la durata del trattamento devono essere mantenute le più basse possibili. Durante il terzo trimestre di gravidanza, tutti gli inibitori della sintesi di prostaglandine possono esporre - Il feto a: tossicità cardiopolmonare (con chiusura prematura del dotto arterioso e ipertensione polmonare); disfunzione renale, che può progredire in insufficienza renale con oligo-idroamnios; la madre e il neonato, alla fine della gravidanza, a: - possibile prolungamento del tempo di sanguinamento, ed effetto antiaggregante che può occorrere a dosi molto basse; - inibizione delle contrazioni uterine risultanti in ritardo o prolungamento del travaglio - Conseguentemente, SPIDIFEN è controindicato durante il terzo trimestre di gravidanza. E' da sconsigliare inoltre l'uso del prodotto durante l'allattamento e nell'infanzia. - **4.7 Effetti sulla capacità di guidare veicoli e sull'uso di macchinari.** A causa della possibile insorgenza di sonnolenza, vertigini e depressione, SPIDIFEN può compromettere la capacità di guidare veicoli e l'uso di macchinari. Dovrebbero usare cautela quei pazienti la cui attività richiede vigilanza nel caso che essi notassero sonnolenza, vertigine o depressione durante la terapia con ibuprofene. - **4.8 Effetti indesiderati** - Gli effetti indesiderati sono principalmente legati all'effetto farmacologico dell'ibuprofene sulla sintesi delle prostaglandine. Alterazioni dell'apparato gastrointestinale: gli eventi avversi più comunemente osservati sono di natura gastrointestinale. Possono verificarsi ulcere peptiche, perforazione o emorragia gastrointestinale, a volte fatale, in particolare negli anziani (vedere par. 4.4.). Dopo somministrazione di SPIDIFEN sono stati riportati: nausea, vomito, diarrea, flatulenza, costipazione, dispepsia, dolore addominale, pirosi gastrica, melena, ematemesi, stomatite ulcerativa, esacerbazione di colite e del morbo di Crohn (vedere par. 4.4). Meno frequentemente sono state osservate gastriti. Alterazioni della cute e del tessuto sottocutaneo: reazioni bollose includenti Sindrome di Stevens-Johnson e Necrolisi Tossica Epidermica (molto raramente). Alterazioni cardiache e del sistema vascolare: in associazione al trattamento con FANS sono stati riportati edema, ipertensione e insufficienza cardiaca. Studi clinici e dati epidemiologici suggeriscono che l'uso di ibuprofene, specialmente ad alte dosi (2.400 mg/giorno) e per trattamenti di lunga durata, può essere associato ad un modesto aumento del rischio di eventi trombotici arteriosi (p. es. infarto del miocardio o ictus) (vedere par. 4.4). Si riporta di seguito una tabella relativa alla frequenza degli eventi avversi - Frequenza: molto comune ($\geq 1/10$); comune ($\geq 1/100$, $< 1/10$); non comune ($\geq 1/1000$, $< 1/100$); rara ($\geq 1/10000$, $< 1/1000$); molto rara ($< 1/10000$), non nota (non può essere stimato da dati a disposizione). **Classificazione per organi e sistemi - Frequenza - Alterazioni dell'apparato gastrointestinale**- Dispepsia, diarrea - Molto comune - Dolori addominali, pirosi gastrica, nausea, flatulenza, fastidio addominale - Comune - Ulcere peptiche, emorragia gastrointestinale, vomito, melena, gastrite, stomatite - Non comune - Perforazione gastrointestinale, costipazione, ematemesi, stomatite ulcerativa, esacerbazione di colite e morbo di Crohn Rari - Anoressia, Non nota - **Disordini generali e alterazioni del sito di somministrazione**- Edema, febbre - Non note - **Alterazioni cardiache** - Insufficienza cardiaca - Non nota - **Alterazioni del sistema vascolare** - Ipertensione, tromboangioplastica - Non nota - **Alterazioni del sistema nervoso** - Cefalea, vertigine - Comuni - Confusione, sonnolenza - Non comune - Depressione, reazione psicotica - Non nota Obnubilamento del sensorio, meningismo - Molto rara - **Alterazioni dell'apparato uditivo e vestibolare** - Tinnito - Raro - **Disturbi oculari** - Visione confusa, ambliopia - Rara - **Alterazioni della cute e del tessuto sottocutaneo** - Rush cutaneo - Comune - Prurito, orticaria, porpora, angioedema, esantema - Non comuni - Dermatiti bollose (eritema multiforme, dermatiti esfoliative, Sindrome di Stevens-Johnson e Necrolisi Tossica Epidermica), vasculite allergica Molto - rare - **Alterazioni del sangue e del sistema linfatico** - Trombocitopenia, agranulocitosi, anemia aplastica, granulocitopenia, anemia emolitica - Rari - **Alterazioni renali e delle vie urinarie** - Ematuria, disuria - Rari - Nefrite interstiziale, necrosi papillare, insufficienza renale, insufficienza renale acuta - Molto rari - **Alterazioni del sistema epatobiliare** - Disturbi epatici, ittero - Rari - **Indagini diagnostiche** - Alterazione della funzionalità epatica (Transaminasi aumentate), disturbo della visione dei colori - Rari - **Alterazioni del sistema immunitario** - Reazioni allergiche - Non comuni - Anafilassi - Rara - **Infezioni ed infestazioni** - Aggravamento delle reazioni cutanee - Non note - **Alterazioni dell'apparato respiratorio del torace e del mediastino** - Asma, aggravamento di asma, broncospasmo, dispnea - Non comuni - **Alterazioni dell'apparato muscolo-scheletrico e del tessuto connettivo** - Rigidità muscolo-scheletrica - Non nota - **Alterazioni del metabolismo e della nutrizione** - Uricemia aumentata, ritenzione di sodio e di liquidi o edema - Non note - **Disturbi del sistema riproduttivo e della mammella** - Disturbo mestruale - Non nota - La comparsa di effetti indesiderati nel corso del trattamento, impone l'immediata sospensione della terapia e la consultazione del medico curante - **4.9 Sovradosaggio** - Gran parte dei casi di sovradosaggio sono asintomatici. Quando presenti, le manifestazioni principali di intensità moderata includono dolore addominale, nausea, vomito, letargia, sonnolenza, cefalea, tinnito e atassia. Le manifestazioni più severe includono apnea, insufficienza respiratoria acuta, acidosi metabolica, coma, crisi epilettiche, insufficienza renale acuta, rhabdomiolisi, ipotensione e ipotermia. L'inizio della sintomatologia generalmente si evidenzia entro 4 ore. In caso di sovradosaggio è indicata la lavanda gastrica, correzione degli elettroliti ematici. Non esiste un antidoto specifico per ibuprofene. In caso di sovradosaggio da FANS i pazienti vanno gestiti con terapie sintomatiche e di supporto. Dato il grado elevato di legame di ibuprofene alle proteine plasmatiche (fino al 99%), è improbabile che la dialisi risulti utile in caso di sovradosaggio, così come la diuresi forzata e la alcalinizzazione delle urine. Occorre monitorare la funzionalità renale ed epatica. - **5. PROPRIETA' FARMACOLOGICHE** - **5.1 Proprietà farmacodinamiche** - Codice ATC: M01AE01 - Categoria farmacoterapeutica: farmaci antinfiammatori/antireumatici non steroidei. Ibuprofene è un analgesico-antinfiammatorio di sintesi, dotato inoltre di spiccata attività antipiretica. Chimicamente è il capostipite dei derivati fenilpropionici ad attività antiinfiammatoria. L'attività analgesica è di tipo non narcotico. Come per altri antinfiammatori non steroidei, il meccanismo d'azione dell'ibuprofene è legato alla inibizione reversibile dell'enzima ciclo-ossigenasi (COX), responsabile della conversione dell'acido arachidonico in endoprossidi ciclici, tale da ridurre la sintesi di trombossani (TXA2), prostaciclina (PGI2) e prostaglandine (PG). Dati sperimentali indicano che l'ibuprofene può inibire gli effetti dell'aspirina a basse dosi sull'aggregazione piastrinica quando i farmaci sono somministrati in concomitanza. In uno studio, dopo la somministrazione di una singola dose di 400 mg di ibuprofene, assunto entro 8 ore prima o dopo 30 minuti dalla somministrazione di aspirina (81 mg), si è verificata una diminuzione dell'effetto dell'ASA sulla formazione di trombossano e sull'aggregazione piastrinica. Tuttavia, l'esiguità dei dati e le incertezze relative alla loro applicazione alla situazione clinica non permettono di trarre delle conclusioni definitive per l'uso continuativo di ibuprofene; sembra che non vi siano effetti clinicamente rilevanti dall'uso occasionale dell'ibuprofene. - **5.2 Proprietà farmacocinetiche** - Assorbimento. Ibuprofene (derivato dell'acido fenilpropionico) è un composto racemico in cui l'enantiomero S(+) possiede quasi tutta l'attività farmacologica. SPIDIFEN, con la presenza di un aminoacido basico quale l'arginina, permette la solubilizzazione dell'ibuprofene e garantisce un ottimo e rapido assorbimento del componente attivo dopo somministrazione orale. Esperienze nell'uomo hanno evidenziato che SPIDIFEN, nuova preparazione di ibuprofene, permette, rispetto alle forme farmaceutiche tradizionali, un assorbimento del farmaco più rapido (il picco delle concentrazioni è più precoce) con una biodisponibilità plasmatica significativamente più elevata nella prima ora successiva alla somministrazione del farmaco. Infatti il picco della concentrazione plasmatica viene raggiunto approssimativamente in 15-30' e livelli plasmatici si evidenziano dopo solo 5-10 minuti dalla somministrazione orale. Questo aspetto si presenta vantaggioso specialmente in quelle condizioni cliniche (p. es. dolore intenso) nelle quali è preferibile un effetto analgesico particolarmente pronto. Distribuzione. Il volume di distribuzione è di 0,8-0,11 l/kg. L'ibuprofene diffonde lentamente nel liquido sinoviale, raggiungendo concentrazione notevolmente più basse rispetto a quelle plasmatiche misurate nel medesimo periodo. Il legame alle proteine plasmatiche, principalmente con albumina, è del 99%. Metabolismo. La sede principale del metabolismo è il fegato, dove ibuprofene viene convertito in derivati idrossilati [(+)-2-(p-[2-idrossipropilmetil-propil]fenil) acido propionico], carbossilati [(+)-2-(p-[2-carbossipropil]fenil) acido propionico] e relativi coniugati β -1-0 glucuronici, tutti inattivi. Eliminazione. L'eliminazione di ibuprofene è prevalentemente renale sottoforma dei metaboliti inattivi. L'emivita di ibuprofene è circa 1,8-2 ore. La somministrazione di SPIDIFEN non ha evidenziato fenomeni di accumulo del farmaco o dei suoi metaboliti e l'escrezione è praticamente completa dopo 24 ore. - **5.3 Dati preclinici di sicurezza** - Studi relativi alla valutazione della tossicità preclinica subcronica e cronica nell'animale da esperimento hanno mostrato lesione e ulcerazioni del tratto gastrointestinale. Studi nel ratto e nel topo non hanno evidenziato effetti carcinogenici dell'ibuprofene. Non vi sono ulteriori informazioni su dati preclinici oltre a quelle già riportate in altre parti di questo Riassunto delle Caratteristiche del Prodotto (vedere 4.6). **6. INFORMAZIONI FARMACEUTICHE** - **6.1 Elenco degli eccipienti** - Granulato per soluzione orale gusto albicocca: L-Arginina, Sodio bicarbonato, Saccharina sodica, Aspartame, Gusto albicocca, Saccarosio - Granulato per soluzione orale gusto menta-anice: L-Arginina, Sodio bicarbonato, Saccharina sodica, Aspartame, Gusto anice, Saccarosio - Compresse rivestite con film: L-Arginina, Sodio bicarbonato, Crospovidone, Magnesio stearato, Idrossipropilmetilcellulosa, Saccarosio, Titanio biossido, Polietilenglicole. **6.2 Incompatibilità** - Non sono note incompatibilità chimico-fisiche dell'ibuprofene verso altri componenti. **6.3 Periodo di validità** - Bustine: 3 anni, a confezionamento integro. - Compresse rivestite con film: 24 mesi a temperatura non superiore a 30°C. - **6.4 Precauzioni particolari per la conservazione** - Compresse: conservare a temperatura non superiore a 30°C. - **6.5 Natura e contenuto del contenitore** - Bustine in accoppiato carta-alluminio-politene. SPIDIFEN 400 mg granulato per soluzione orale gusto albicocca: scatola da 30 bustine. SPIDIFEN 600 mg granulato per soluzione orale gusto albicocca: scatola da 8 bustine. SPIDIFEN 600 mg granulato per soluzione orale gusto albicocca: scatola da 30 bustine. SPIDIFEN 600 mg granulato per soluzione orale gusto menta-anice: scatola da 30 bustine. SPIDIFEN 600 mg granulato per soluzione orale gusto albicocca: scatola da 30 bustine. SPIDIFEN 600 mg granulato per soluzione orale gusto menta-anice: scatola da 10 bustine. Blister in alluminio polietilene. SPIDIFEN 400 mg compresse rivestite con film: scatola da 30 compresse. - **6.6 Precauzioni particolari per lo smaltimento e la manipolazione** - Nessuna istruzione particolare. - **7. TITOLARE DELL'AUTORIZZAZIONE ALL'IMMISSIONE IN COMMERCIO** - ZAMBON ITALIA s.r.l. Via Lillo del Duca, 10 - 20091 Bresso (MI) codice fiscale n. 03804220154 - **8. NUMERO DELLE AUTORIZZAZIONI ALL'IMMISSIONE IN COMMERCIO** - SPIDIFEN 400 mg granulato per soluzione orale gusto albicocca 30 bustine - AIC n. 026916104 - SPIDIFEN 600 mg granulato per soluzione orale gusto albicocca 8 bustine - AIC n. 026916116 - SPIDIFEN 600 mg granulato per soluzione orale gusto albicocca 30 bustine - AIC n. 026916130 - SPIDIFEN 600 mg granulato per soluzione orale gusto menta-anice 30 bustine - AIC n. 026916142 - SPIDIFEN 600 mg granulato per soluzione orale gusto menta-anice 10 bustine - AIC n. 026916155 - SPIDIFEN 400 mg compresse rivestite con film - 30 compresse - AIC n. 026916080 - **9. DATA DELLA PRIMA AUTORIZZAZIONE/RINNOVO DELL'AUTORIZZAZIONE.** Bustine gusto albicocca: Prima autorizzazione: 01.06.1993 - Rinnovo dell'autorizzazione: 16.06.2008 - Bustine gusto menta-anice: 30 bustine - Prima autorizzazione: 08.10.2012 - 10 bustine - Prima autorizzazione: 29.04.2015 - Compresse rivestite con film: Prima autorizzazione: 08.07.2002 - Rinnovo dell'autorizzazione: 16.06.2008 - **10. DATA DI REVISIONE DEL TESTO** - Determinazione AIFA del 29 aprile 2015. **Informazioni fornite ai sensi del Decreto Legislativo n. 219, Art 119, comma 3:** Medicinale non soggetto a prescrizione medica • SPIDIFEN 400 mg Granulato per soluzione orale gusto albicocca 30 buste - non commercializzato. Medicinale soggetto a prescrizione medica • SPIDIFEN 600 mg Granulato per soluzione orale gusto albicocca 8 buste - non commercializzato • SPIDIFEN 600 mg Granulato per soluzione orale gusto menta-anice 10 buste - non commercializzato. Medicinale soggetto a prescrizione medica. Classe A66 • SPIDIFEN 600 mg granulato per soluzione orale gusto albicocca 30 buste - € 6,43 • SPIDIFEN 600 mg granulato per soluzione orale gusto menta-anice 30 buste - non commercializzato • SPIDIFEN 400 mg Compresse rivestite con film scatola da 30 compresse - non commercializzato.

> ANNUNCI ECONOMICI

> OFFRO COLLABORAZIONE

• Assistente alla poltrona con 17 anni di esperienza, offre collaborazione part o full time presso studi dentistici in Roma e provincia. Esperta in sterilizzazione, conservativa, endodonzia, implantologia, protesi e ortodonzia. Assicura affidabilità, serietà e attenzione.
Tel. 346.0370686

• Assistente alla poltrona con esperienza decennale cerca impiego presso studio dentistico Roma e Castelli Romani. Garantisco serietà e professionalità.
Tel. 347.5938097

• Assistente alla poltrona con esperienza di 4 anni in tutte le branche: endodonzia, conservativa, ortodonzia e chirurgia. Ottima capacità di gestire: lo

studio, la sterilizzazione, la segreteria e i rapporti con i clienti e fornitori.

Disponibilità immediata zone Corato, Ruvo di puglia, Trani, Andria, Bari. Contattare il 329.1841696

• Assistente alla poltrona esperienza pluriennale in tutte le branche odontoiatriche cerca studio dentistico in Roma, Terni o Viterbo. Disponibilità immediata.
Tel. 393.5718678

• Assistente alla poltrona, 15 anni di esperienza, esperta in sterilizzazione, conservativa, endodonzia, chirurgia implantare cerca part-time o full-time presso studio dentistico zona Eur-Cecchignola S. Giovanni e città di Roma.
Tel. 338.1638542

• Assistente segretaria con esperienza pluriennale, buona presenza, massimo impegno e disponibilità,

cerca studio odontoiatrico per collaborazione. Grande empatia per i pazienti, buona dialettica e precisione.

Per informazioni telefonare al 334.7069736

• Endodonzista offre collaborazione presso strutture in provincia di Taranto, Bari e brindisi. Garantita la massima serietà, affidabilità, impegno e disponibilità. Grande entusiasmo per la professione.
Tel. 320.1414582

• Igienista dentale con esperienza e partita iva offre collaborazione in studi odontoiatrici in Roma preferibilmente in zona centrale. Valuto solo proposte di massima serietà. Giornate da concordare.
Tel. 338.5421975

• Igienista dentale laureata con il massimo dei voti presso l'Università

degli Studi di Roma "La Sapienza", provvista di assicurazione e partita Iva, offre la propria collaborazione in studi odontoiatrici a Roma per le giornate di mercoledì e giovedì. Preferibilmente zona Eur-Monte Verde-Marconi-Portuense e limitrofe. Per ulteriori informazioni e per l'invio del CV telefonare al 340.9698104

• **Impianti high quality - low cost anche nel vostro studio! Implantologo esperienza 25ennale inserisce fixture Straumann a soli euro 400,00. Tutto compreso. Si richiedono minimo 3 pazienti per volta.**
Tel. 348.3836006

• Medico dentista offre collaborazione presso studi odontoiatrici. Telefonare al 339.7125724 o allo 06.9625723

• Odontoiatra con 2

L'EVOLUZIONE DIGITALE PER IL TUO FUTURO DENTALE

Facili da utilizzare, affidabili e tecnologicamente complete. Con 2.800 unità installate in tutto il mondo e dalla grande esperienza tecnica Roland, nasce oggi DWX-4W, la nuova fresatrice dentale a getto d'acqua. Dimensioni compatte, rapporto qualità/prezzo unico, architettura aperta, alta qualità di lavorazione degli elementi. Roland EasyShape. Per costruire insieme il tuo futuro digitale.

HammerADV

DWX-4W

- Tecnologia a getto d'acqua.
- 4 assi in continuo.
- Fresatura disilicato di litio e vetroceramica.

DWX-50

- 5 assi in continuo.
- Cambio utensile automatico.
- Fresatura zirconia di alta qualità.

DWX-4

- Dimensioni compatte ideali per ogni laboratorio.
- 4 assi in continuo.
- Fresatura di pin e blocchi singoli.

DWX

WWW.ROLANDEASYSHAPE.COM

🔍 Cerca sul web ROLAND DWX



EASY SHAPE

Roland DENTAL SOLUTION



Organizzazione

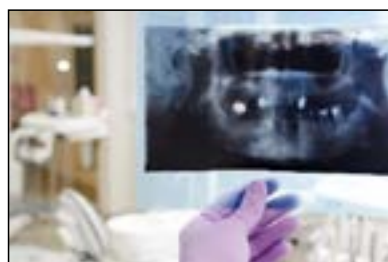


www.assofieresicilia.it

EXPO ODONTO SUD

Salone mediterraneo specializzato rivolto ai professionisti del Settore Dentale

L'appuntamento con il Sud Italia e Malta



CATANIA ETNA FIERE - CENTRO FIERISTICO ETNAPOLIS

Venerdì 19 - Sabato 20 - Domenica 21 Febbraio 2016



10 minuti



25 minuti



25 minuti



6000 posti auto gratuiti

Ingresso libero riservato solo agli Operatori del Settore

Condizioni generali di partecipazione, consultabili all'interno del sito, alla voce ESPORRE Info : 320 0437522 marketing@expoodontosud.it

www.expoodontosud.it

➤ ANNUNCI ECONOMICI

anni di esperienza e seconda laurea in scienze infermieristiche, offre la propria collaborazione stabile (ampia disponibilità) nel Lazio. Ottima padronanza endodonzia, conservativa, protesi, pedodonzia, piccola chirurgia. Totalmente autonomo con partita IVA. Tel. 327.9775898

• Odontoiatra offre la sua collaborazione in Roma nelle branche: conservativa, endodonzia, parodontologia non chirurgica, chirurgia estrattiva, odontopediatria, protesi fissa e mobile. Uso di ingrandimenti. Max serietà. Tel. 340.6326369

• Odontoiatra titolare di studio assumerebbe la direzione sanitaria di ambulatori odontoiatrici di Roma e Lazio Massima serietà. Tel. 340.3749265

• Odontoiatra, laureata con lode nel 2000, con vasta esperienza, offre collaborazione seria e duratura in conservativa, endodonzia, protesi e chirurgia semplice, presso studi dentistici in Roma e nel Lazio Massima serietà. Tel. 393.4151912

• Odontoiatra, esperienza serietà e professionalità ampia casistica documentata, offre collaborazione in endodonzia nel Lazio. Tel. 348.0691368

• Odontotecnico con partita iva esperto protesi combinata, ceramica, disilicato, zirconio offre collaborazione a colleghi di Roma e provincia. Telefonare al 347.0198091

• Offro collaborazione presso altri studi per la chirurgia e implantologia. Esperienza ventennale. Tel. 328.2679072

• Ortodontista esclusivista con 15 anni d'esperienza in terapia fissa, funzionale, ortopedica e certificazione invisalign, offre collaborazione presso studi dentistici in Roma e provincia. Si garantisce e richiede massima serietà. Tel. 339.8621289

• Ortodontista specialista con esperienza ultradecennale, Master postuniversitario di secondo livello, esperta, certificata Invisalign, offre la propria competenza esclusivamente a studi avviati di Roma per una collaborazione basata sulla fiducia e duratura. Si prega astenersi per ditempo. Solo se realmente interessati telefonare al numero 393.6124395

• Parodontologia: esperta in parodontologia, titolare di studio, sarebbe disponibile per collaborazione 2 o 3 mattine a settimana in Roma. Tel. 06.5913003 oppure al 335.435658

➤ CERCO COLLABORAZIONE

• Excellence Dental Network cerca per la sede di Catanzaro 1 igienista dentale neo laureato/a disponibile al full time (lun-ven). Il candidato prescelto verrà inserito in un percorso formativo volto a trasferire il know how sul trattamento parodontale minimamente invasivo e biologicamente guidato. Inviare CV a: selezioni.calabria@excellencedentalnetwork.com

• **L'associazione di volontariato "Giorgia 2009" onlus, chiede a dentisti, odontoiatri ed odontotecnici, la disponibilità a prestare la propria opera professionale per un periodo di 10 gg. c/o l'Ospedale Pediatrico di Kimbondo - Kinshasa (RDC). Gli interessati possono telefonare per informazioni a: Giancarlo 333.5802284 o inviare e-mail all'indirizzo: giorgia2009onlus@tiscali.it**

• **Romadent 2c ricerca agenti da inserire nella propria rete vendita. Esperienza nel settore costituirà motivo preferenziale. Inviare C.V. a: info@romadent2c.it**

➤ OFFRO ATTIVITÀ

• A odontoiatra, in elegante polispecialistico

dal 1973 autorizzato per odontoiatria, si affitta riunito indipendente, presente in altro studio i giorni dispari collega odontoiatra. Zona Prati. Per informazioni chiamare dopo ore 15 il 347.7509938.

• Affittasi 2 unità operative in studio dentistico attrezzato a colleghi con pazienti propri. Zona auditorium, Flaminio, Roma. Si possono valutare formule alternative al semplice affitto. Affitto basato solo sull'effettivo utilizzo del riunito. Tel. 328.8785989

• Affittasi stanza in studio odontoiatrico 3/4 giorni a settimana in Roma Via Portuense. Telefonare al 342.7287531

• Affittasi Studio Dentistico con 3 riuniti autorizzato dalla Regione Lazio 03/2015 in zona Montesacro-Roma per 1/2 giorni a settimana ad Odontoiatra con propria clientela. Telefonare 06.8189641 oppure 328.9685750

• Affittasi una stanza con uso riunito odontoiatrico, in uno Studio Odontoiatrico a Roma, quartiere Trieste, vicino università Luiss. Telefonare al numero 342.9721067

• Affitto sala odontoiatrica a norma in Roma via L. Perna 25 a collega



KRISTAL Sapphire Bracket

Bracket in puro **zaffiro monocristallino** con elevate qualità estetiche. Perfetta e totale trasparenza, bordi arrotondati e smussati per un maggior comfort del paziente.



KRISTAL

Kristal S.r.l. via Fratelli Rosselli, 64 - 20090 Trezzano S/Naviglio (MI)
Tel. 02 4453401 - Fax 02 48408305 - info@kristalsrl.net - www.kristalsrl.net

e/o igienista laureata.
Telefonare al 339.2808178

• Affitto studio odontoiatrico monoperativo in Roma piazza Fiume per 3 giorni a settimana, al 4° piano in palazzo d'epoca con ascensore. Lo studio comprende sala d'attesa ampia e luminosa, sala operativa, due finestre con affaccio su Villa Albani, due bagni, sala ritocchi, termo autonomo, riunito Kavo come nuovo, Rx, autoclave. A norma con normativa regionale. Giorni e condizioni economiche da stabilire. Possibilità a breve di subentro totale. Vero investimento.
Tel. 339.4786942

• Cedesi o affittasi studio dentistico in Pozzuoli (NA)
Tel. 333.9073466

• Cedesi prestigioso studio odontoiatrico presso Carovigno (BR) in

alternativa si vendono le apparecchiature per fine attività. Prezzo affare.
Tel. 349.8305267

• **Offro inserimento a basso costo a collega con propri pazienti in studio dentistico a norma, 3 riuniti, ufficio, laboratorio, sala sterilizzazione ecc. per successiva cessione, nei pressi di viale Eritrea Roma. Telefonare allo 377.9677604**

• Ostia lido affittasi locale C1 (locale commerciale-negozi) metri quadri 160, quattro vetrine, zona centrale con parcheggio auto facilitato, euro 1.900. Tel. 344.1331074

• Studio dentistico vicino piazza Mancini Roma affitta per 1 o più giorni a settimana una unità operativa.
Tel. 06.185353252

• Vendo studio

dentistico completo. Banchi da laboratorio e attrezzature varie per cessazione attività. Roma.
Tel. 338.3980997

• Vendo studio dentistico in Roma per cambio di attività, attrezzato di tutto, riunito Euro-Cad, RX, autoclave, mobili e strumentario chirurgico, ad euro 4.000.
Tel. 338.8633491

➤ CERCO ATTIVITÀ

• A Roma, zona Montemario, cercasi stanza attrezzata o da attrezzare con proprio riunito, per attività odontoiatrica. Per eventuali informazioni contattare il 331/4418061

➤ OFFRO ATTREZZATURA

• Laboratorio odontotecnico vende

fonditrice a induzione della Manfredi Ally Digital. Euro 2.000,00. Possibilità di provarla.
Tel. 320.6160220

• Macchina termoformatrice di precisione con vuoto - Machine III come nuova. Euro 250,00.
Tel. 06.7009039

• Stereomicroscopi professionali da banco da 4x a 100x, con illuminatore per luce trasmessa e riflessa ed ampio corredo di accessori euro 400,00. Sistemi completi con illuminatore con lampada alogena e fibra ottica anulare per luce fredda. Eventuale disponibilità di supporti a pantografo, di sistemi per fotomicrografia e di fibre ottiche bifilari. Telefonare allo 06.30484685 (ufficio) o al 338.3408288, e-mail: massimo.dapice@enea.it

• Vendesi per cambio



**LABORATORIO
vittori
PROTESI DENTARIA**

CAD CAM





| | | | | |
|--|--|--|---|---|
| ABUTMENT IN TITANIO € 99,00 <small>da scansione intraorale (vite inclusa)</small> | ABUTMENT IN TITANIO € 129,00 <small>da modello (vite inclusa)</small> | ABUTMENT IN ZIRCONIA € 129,00 <small>da scansione intraorale (vite inclusa)</small> | ABUTMENT IN ZIRCONIA € 139,00 <small>da modello (vite inclusa)</small> | BARRE TECNICA AVVITATA € 799,00 <small>da modello con 4 abutment e 4 attacchi (vite incluse)</small> |
|--|--|--|---|---|

SOLUZIONI PERSONALIZZATE DI ABUTMENT E BARRE PER TUTTE LE MARCHE
 LABORATORIO PROTESI DENTARIA DI MARCO VITTORI
 Via Artigianato, 57/59 - 00034 Colleferro RM - Tel. +39 0697236249 - vittorilab@yahoo.it - www.vittorilab.it



ATOMO DENTALE

- ASSISTENZA TECNICA ODONTOIATRICA MEDICALE OSPEDALIERA
- APPARECCHIATURE RICONDIZIONATE E GARANTITE

Piazzale San Paolo, 5 - Fano
T. 0721/801546
F. 0721/805111
www.atomodentale.it



SISTEMI DENTALI SIRONA
sirona.
The Dental Company

▶ ANNUNCI ECONOMICI

metodica strumentazione manuale per endodonzia più coni di gutta e carta sfusi. Prezzo interessante. Tel. 339.7743643

• Vendo banchi da lavoro mod. Saratoga L 1mt P50 H83 in metallo rosso piano bianco, due cassette con sportello vetro con

attacchi micromotore turbina e siringa mod Faro Euro 1.000,00 cadauno trattabili.

Telefonare allo 06.5913003 oppure al 335.4356589 ore pomeridiane dal lunedì al venerdì
• Vendo Kavoklave

sterilizzatrice a pallini di quarzo, vibratore per amalgama. Telefonare al 338.9711690

• Vendo lampada led senza fili per fotopolimerizzazione 3M Ortholux, nuova, ancora nell'imballaggio originale. Euro 500,00.

Tel. 338.8349566

• Vendo n. 2 vibratori per amalgama seminuovi, 2 lampade per compositi, 1 sterilizzatrice a secco. Euro 100,00 cadauno oppure euro 450,00 in blocco.
Tel. 333.7463610.



▶ IL TUO ANNUNCIO

- INVIA UNA MAIL ALL'INDIRIZZO INFO@INFODENT.IT COMPLETA DI TUTTI I DATI RICHIESTI NEL COUPON
- COMPILA IL COUPON E INVIALO VIA FAX ALLO **0761 393222**

Nome Cognome

Attività Specializzazione

Via n° CAP

Città Prov.

Tel.

E-mail

P.IVA

Cell.

(Per annunci a pagamento è obbligatoria la partita iva e il codice fiscale)

OFFRO O CERCO COLLABORAZIONE ATTREZZATURE ATTIVITÀ

Spazio per l'annuncio (scrivere a macchina o stampatello) MAX 30 PAROLE • Sarà pubblicato solo il testo sottostante*

.....
.....
.....

*IMPORTANTE

Gli annunci riguardanti la ricerca di collaborazioni (ricerca personale, collaboratori ecc.) devono essere pubblicati corredati delle generalità del richiedente, in ottemperanza al decreto legislativo n. 276 del 10 settembre 2003, attuazione della legge delega in materia di occupazione e mercato del lavoro (legge 14 febbraio 2003 n. 30, cosiddetta "legge Biagi"). In relazione a quanto sopra, in base a quanto disposto in materia dal D.lgs. 196/03 che regola il trattamento dei dati personali, si autorizza la pubblicazione delle generalità suindicate.

data

.....

nome e cognome (in stampatello)

.....

.....

.....

firma

.....

Attenzione saranno pubblicati solo gli annunci completi di tutti i dati richiesti: nome, cognome, indirizzo, cap, città, telefono, prefisso e professione.

Gli annunci si ricevono fino al 5 di ogni mese precedente l'uscita e saranno pubblicati una sola volta. Per vedere pubblicato nuovamente il proprio annuncio, occorre spedire il coupon per una nuova richiesta. Se si desidera pubblicare in evidenza è necessario effettuare un bonifico bancario di Euro 20,00 IVA compresa intestato a: BeC srl - IBAN: IT68K0893114502000020810206, allegando copia al presente cedolino. Il pagamento dà diritto a 2 uscite. INFODENT offre esclusivamente un servizio, non riceve tangenti sulle contrattazioni, non effettua commerci, non è responsabile della veridicità delle inserzioni. Si procederà a norma di legge contro chiunque si servirà di questa rivista per scopi illeciti e di disturbo. Le inserzioni gratuite sono riservate ai privati. Gli operatori commerciali, per le inserzioni che riguardano l'attività svolta, devono servirsi degli annunci a pagamento o degli spazi pubblicitari. Ai sensi e per gli effetti del D.lgs. 196/03, il trattamento dei dati avverrà mediante supporti sia telematici che cartacei, entrambi eventualmente organizza-

ti anche come banche dati o archivi. Il conferimento dei dati personali è obbligatorio per la pubblicazione dell'annuncio o per il ricevimento della rivista. La mancata comunicazione, ovvero l'accertata erroneità dei dati richiesti legitimeranno la nostra società a rifiutare l'esecuzione del rapporto, ovvero ad interrompere l'esecuzione stessa. I dati personali acquisiti potranno essere comunicati a tutti i dipendenti, collaboratori e consulenti a qualsiasi titolo della nostra Società, nonché a tutti gli Organi societari ed ai soci; i medesimi dati potranno essere inoltre comunicati agli omologhi soggetti di società da noi controllate o collegate, ovvero di società che controllano l'attività della nostra Società. I dati relativi all'indirizzo saranno utilizzati per l'invio di riviste e attività commerciali. In ogni momento potrete esercitare i diritti di cui all'Art. 7 del D.lgs. 196/03 e quindi conoscere, ottenere la cancellazione, la rettificazione e l'integrazione dei vostri dati, nonché opporvi al loro utilizzo per le finalità su indicate. Il titolare del trattamento è BeC srl con sede in Viterbo Strada Teverina km 3,600 nella persona del suo legale rappresentante. Qualsiasi comunicazione o atto ufficiale potrà essere inviato dall'inserzionista presso la redazione di infodent con sede in Viterbo Strada Teverina km 3,600.



ADIN

DENTAL IMPLANT SYSTEMS LTD




Made in ISRAEL

Dental Pr Adin V. G. Verdi 10 B Baronissi (Sa) 089954103 – Info@dentalpradin.com www.dentalpradin.com

CEREC. VA OLTRE IL RESTAURO.

CEREC è stato pensato per offrire ai vostri pazienti il miglior trattamento possibile in un'unica seduta. Con CEREC saprete accogliere i vostri pazienti con un'esperienza completamente nuova, garantendo ottimi risultati di trattamento. Avere pazienti soddisfatti è la chiave per il successo del vostro studio: il 91% dei pazienti CEREC consigliano il proprio dentista ad un'altra persona. **Sarà una buona giornata. Con Sirona.**



CEREC MEETS INVISALIGN®

Con CEREC Omnicam e il nuovo Software CEREC Ortho le impronte digitali possono ora essere utilizzate per il trattamento con Invisalign (terapia trasparente Aligner). Il Software fa uso di un procedimento di scansione sicuro e guidato per generare con Omnicam un modello digitale dell'intero arco mascellare e mandibolare. Il procedimento è semplice nell'esecuzione, confortevole per il paziente ed apre nuovi orizzonti alle terapie ortodontiche.

Siamo presenti a: Verona, Milano, Roma,
Bolzano e Catania.
www.sirona.it - Tel. 045/82.81.811





DISCOVER YOUR NEXT IMPLANT



Presentiamo il nuovo sistema implantare **K1 Conical Connection** sintesi di costante attenzione all'innovazione e di grande esperienza nel campo dell'implantologia dentale.

DESIGN & PRODUCTION
100% OXY IMPLANT
MADE IN ITALY



OXY IMPLANT
CERCA AGENTI
PER
ZONE LIBERE