

INFODENT[®]

MENSILE D'INFORMAZIONE MERCEOLOGICA DENTALE



DENTAL P. s.r.l.
distributore esclusivo
per l'Italia

tutto dipende da cosa c'è sotto

DIO IMPLANT
Renowned dental implant in over 70 countries
<http://www.dioimplant.com>

Sistema conico autobloccante a fusione fredda basato sul cono di Morse, una tecnologia che rende impossibile lo svitamento del moncone. Doppio trattamento della superficie RBM + Brushite (CAP), una soluzione di rivestimento che assicura la massima garanzia di successo.

Dental P. s.r.l.
www.dioimplantitalia.it
www.dioimplantcorsi.it
Tel. 02.91.89.783 - Fax 02.99.04.44.39

In questo numero a confronto:

COMPOSITI BULK FILL pag. 5

LAMPADE SCIALITICHE pag. 22

NUOVO - FOCUS PRODOTTO pag. 10

⊕ Sondaggi/Approfondimenti/Corsi e congressi/
Redazionali dalle Aziende/Annunci economici



• www.irisdent.com • info@irisdent.com
VENDITA ONLINE DI ABBIGLIAMENTO E PRODOTTI DENTALI

Micro Grid, è la nuova rete in fibra di Quarzo per il rinforzo e la riparazione della protesi Mobile prodotta nei laboratori Micro Medica.

Una importante novità che finalmente rivoluziona la metodica di rinforzo della protesi mobile per la quale da sempre si utilizzano reti metalliche di vario genere assolutamente incompatibili con la resina acrilica delle protesi.

Leggera, invisibile, compatibile con tutte le resine in commercio, sottile, facilissima da usare è lo strumento perfetto per realizzare protesi indistruttibili.

Micro Grid

Bio Quartz Fiber Reinforcement



Micro Rete in Fibra di Quarzo
Speciale per la riparazione
e il Rinforzo di Protesi Mobili



Bio Glass Special Discs, sono una assoluta novità in ambito dentale, sono nati dall'evoluzione e dallo sviluppo dei sistemi di rinforzo in fibra di Vetro Micro Medica.

Con l'evoluzione di nuovi materiali e metodi per la costruzione di protesi fisse, oggi più che mai è necessario essere in grado di realizzare in tempi molto brevi prodotti di grande qualità.

I nuovi dischi in fibra di vetro ci danno la possibilità di produrre in pochissimi minuti strutture portanti per elementi singoli di grande resistenza e tenuta con un costo decisamente contenuto.

Bio Glass Strip, Bio Glass Wires, micro strisce di tessuto e fili unidirezionali in fibra di vetro impregnati di composito foto polimerizzabile, due prodotti indispensabili per ottenere strutture provvisorie capaci di resistere a sollecitazioni anche molto importanti senza subire deformazioni o rotture.



L'impiego di questo tipo di rinforzi aumenta notevolmente il grado di rigidità delle strutture realizzate, rendendo possibile la costruzione in pochissimo tempo di travate anche molto estese e voluminose capaci di resistere a sollecitazioni decisamente importanti senza deformarsi o rompersi.

Ceramic Nano White Gel, grazie alle nuove Nano tecnologie Micro Medica ha progettato e realizzato una nuova metodica ed un nuovo materiale per risolvere definitivamente i problemi di adesione degli opachi tradizionali.



Ceramic Nano White Gel è un rivoluzionario opaco bicomponente in gel con nano particelle di ceramica capace di aderire in modo permanente su qualsiasi superficie e garantire un'adesione non paragonabile a nessun materiale in commercio.

INFODENT[®]

MENSILE D'INFORMAZIONE MERCEOLOGICA DENTALE

CENTRO-SUD ITALIA

www.infodent.it

A.N.E.S. Associazione
Italiana
Editoria
Specializzata**Direttore responsabile** Riccardo Chiarapini**Segreteria di redazione** Diana Carbonetti**Direzione grafica** Gisella Benedetti**Impaginazione** Francesca Pilli**Marketing e Pubblicità:** Gianluca Passeri

Tel. 0761.393306 - 335.1213136

Mensile d'informazione merceologica dentale

ANNO XXVI - n. 3 Marzo 2014

Poste Italiane S.p.A. - Spedizione in A.P. - 70%

Viterbo - Autorizzazione del Tribunale di Viterbo

n. 341 del 7/12/88

BeC**Editore BeC s.r.l.**

Strada Teverina Km. 3,600 - 01100 Viterbo

Telefono 0761.393.1 - Fax 0761.393.222

Stampa - Graffietti Stampati snc

S.S. Umbr Casentinese Km. 4,500

Montefiascone (VT)

Testata volontariamente sottoposta a**certificazione di tiratura e diffusione****in conformità al Regolamento C.S.S.T.****Certificazione Editoria Specializzata e Tecnica**

Per il periodo 1/1/2013-31/12/2013

Tiratura media: 16.989

Diffusione media: 16.758

Tiratura del presente numero: 16.700

Certificato CSST n. 2013-2401 del 25.02.2014

Società di Revisione: PKF Italia spa

Una copia euro 0,77 - contiene I.P. + gadget

AVVERTENZE

La redazione non restituisce il materiale utilizzato.

| | | |
|---|---------------|--|
| SONDAGGIO Compositi bulk fill | pag 5 | - Micro Medica - Nuovi prodotti per la realizzazione della Protesi del Futuro |
| A CONFRONTO Tabelle di comparazione | pag 6 | - VIDEOTHRON: il Digital Signage entra in sala d'attesa |
| APPROFONDIMENTI - Nuovo fotoattivatore in Tetric EvoCeram [®] Bulk Fill | pag 9 | - Novità NSI: Full Pack |
| FOCUS PRODOTTO | pag 10 | - Nobel Biocare entra nel campo della rigenerazione con la nuova membrana in collagene riassorbibile creos [™] xeno.protect |
| AGENDA Aprile/Maggio Congressi e Fiere in Italia e all'estero Calendario dei Corsi | pag 14 | - Il Passaporto implantare italiano di OVERMED |
| SONDAGGIO Lampade scialitiche | pag 22 | - Unità combinata per chirurgia/ implantologia: piezo e motore led |
| A CONFRONTO Tabelle di comparazione | pag 23 | |
| APPROFONDIMENTI - Lampade scialitiche KLS Martin: illuminano d'immenso il vostro campo visivo! - Lampada Chirurgica Led Orion 40, un importante alleato per il vostro lavoro | pag 26 | |
| PARLIAMO DI - Consigli per stare al passo con la tecnologia digitale nello studio medico e nel laboratorio odontotecnico - Il marketing per migliorare la struttura dello studio odontoiatrico in termini di servizi, organizzazione e qualità | pag 28 | |
| CERCO E COMPRO | pag 30 | |
| DALLE AZIENDE - DIO Implant System | pag 31 | |
| | | COMUNICATI pag 35 |
| | | - Gli stati generali dell'odontoiatria al Ministero degli affari esteri. Incontro con il consigliere di legazione Patrick Mura |
| | | - Andi: bene la conferma della Lorenzin alla Salute. Ora via agli sgravi fiscali per le cure odontoiatriche |
| | | ANNUNCI ECONOMICI pag 36 |

ERRATA CORRIGE

Sul numero 1-2/2014 nella rubrica *A confronto* per errore sono stati invertiti i sondaggi delle turbine e manipoli con quelli dei disinfettanti.

Sul numero di Infodent 10/2013 nella rubrica *A confronto* Sbiancanti domiciliari e professionali, per un errore di comunicazione da parte dell'azienda che ci ha fornito le informazioni, sono stati pubblicati dati sbagliati relativamente agli sbiancanti Gidiemmesmile.

I dati corretti degli sbiancanti possono essere consultati su infodent.it/confronti

INSERZIONISTI - 1 Flex Technology pag. 17 • 3D Fast pag. 18 • 3Diemme pag. 26 • B.A. International pag. 19 • BeC srl pagg. 4/20 • Caes pag. 16 • Dental P pag. I Cop • Dental Pr Adin pag. 3 • Dental Shine pag. 9 • Dentsply pag. 11 • DL Medica pag. 33 • Dr. Stagnati pag. 36 • Irisident pag. I Cop • Ivoclar Vivadent pagg. 9/10 • Komet pag. 13 • Laboratorio Vittori pag. 32 • Linea Diretta pag. 30 • Martin Italia pag. 26 • Mariotti pag. 15 • Micro Medica pag. II Cop • NSI Implant pag. 37 • Orange Evolution pag. 27 • Ortho System pag. 21 • Overmed pag. 14 • Piero Ciprari pag. 34 • Sirona pagg. 38/IV Cop. • Tecno-Gaz pag. 27 • Top Quality pag. III Cop. • Ultradent pag. 12

INFORMATIVA - Questa rivista Le è stata inviata tramite abbonamento. L'indirizzo in nostro possesso verrà utilizzato per l'invio della rivista, per l'invio di altre riviste, per l'invio di proposte di abbonamento, per l'invio di informazioni tecniche e commerciali, nonché per la divulgazione di eventi formativi e promozionali e per la cessione degli stessi a terze aziende per le medesime finalità. In ogni momento potrete esercitare i diritti di cui all'art. 7 del D. Lgs 196/2003, e quindi conoscere, ottenere la cancellazione, la rettifica, l'aggiornamento e l'integrazione dei Vostri dati, nonché opporvi al loro utilizzo per le finalità su indicate. Qualora venisse esercitato il diritto alla cancellazione lo stesso comporterebbe il mancato invio della presente rivista. Il titolare del trattamento è BeC srl con sede in Viterbo, Strada Teverina Km 3,600, nella persona del suo legale rappresentante.




ADIN
DENTAL IMPLANT SYSTEMS LTD



Made in ISRAEL

Dental Pr Adin V. G. Verdi 10 B Baronissi (Sa) 089954103 - Info@dentalpradin.com www.dentalpradin.com

NUOVO!



WWW.INFOIDENT.IT

Riparte con una marcia in più!

Abbiamo riprogettato tutte le funzioni del portale, studiando percorsi di navigazione, elaborando e rielaborando schemi e bozze per arrivare a ciò che crediamo sia lo stato dell'arte dell'informazione merceologica dentale online. Siamo convinti che apprezzerai i nostri sforzi per offrirti un servizio migliore ed in forma completamente gratuita.

Scopri cosa c'è di nuovo su Infodent.it



1 ANNUNCI

- › Il nuovo, potente motore di ricerca ti offre maggiore flessibilità nella navigazione.
- › Puoi filtrare gli annunci per tipologia e categoria merceologica, dividendo gli annunci dei privati da quelli delle aziende.
- › Nuove, semplici icone ti permettono di identificare con facilità gli annunci che ti interessano. Da oggi nella sezione annunci puoi trovare, oltre l'usato, anche i prodotti nuovi e approfittare delle vantaggiose offerte proposte dalle aziende. Attraverso un sistema di filtri, puoi selezionare solo gli annunci delle aziende per essere sempre aggiornato sui prodotti in offerta. La trattativa commerciale sarà gestita direttamente con l'azienda. Un

servizio di eccezionale importanza che completa l'informazione merceologica dentale.

2 CONFRONTI

- › Questa sezione ti permette di accedere in modo interattivo al servizio di punta del mondo Infodent.
- › Cliccando sul confronto merceologico desiderato, puoi selezionare e analizzare solo i prodotti di tuo interesse. Cliccando sulle icone con la "X" rossa puoi eliminare i prodotti che non ti interessa analizzare.
- › Puoi scaricare il confronto merceologico e il sondaggio di settore in formato PDF.
- › Dove presente, puoi leggere l'approfondimento sul prodotto preso in esame

cliccando sul pulsante "Dettagli".

3 NOTIZIE

- › La sezione notizie è stata completamente riprogettata per permetterti di accedere con semplicità a tutta l'informazione del dentale.
- › Ogni notizia è descritta con parole chiave, secondo il concetto di tag dei social network. Cliccando sulla parola chiave hai la possibilità di leggere tutti i contenuti del sito che parlano di quello specifico argomento.
- › Con un click puoi, inoltre, condividere con i tuoi colleghi le informazioni più interessanti.
- › La suddivisione delle notizie per argomento, ti consente di navigare agevolmente le pagine

che più ti interessano. › Anche in questa sezione, il motore di ricerca, completamente nuovo ed estremamente potente, ti permette di accedere a qualsiasi contenuto del sito.

4 RIVISTA

- › Puoi trovare qui tutti i numeri di Infodent in formato sfogliabile o in formato PDF.
 - › Non ricevi la rivista? Compilando un semplice form sarai inserito nel database di invio in forma completamente gratuita.
- ### 5 EVENTI
- › Puoi ricercare gli eventi per zona, data e caratteristiche. Il sistema di icone ti permette di capire immediatamente se si tratta di un corso, un congresso, l'evento

di un'azienda o di una associazione.

- › All'interno di ogni evento puoi trovare informazioni dettagliate e la mappa per raggiungere la location.

6 NUOVE FUNZIONALITÀ

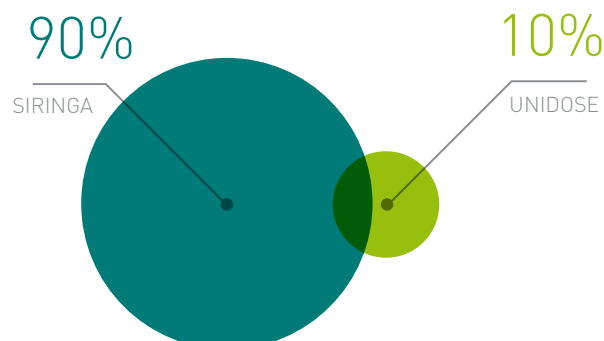
- › Login con i social network.
- › Registrazione ad Infodent con un account di Facebook, Twitter o Google+. Ti basterà cliccare sulle icone in fase di registrazione per accedere gratuitamente a tutti i servizi del portale.
- › RSS. Tutte le sezioni del sito Infodent sono fruibili tramite flussi RSS. Se utilizzi un reader di podcast potrai copiare ed incollare il link dei nostri RSS per rimanerne sempre aggiornato su tutti i contenuti del sito.

Compositi bulk fill

Sondaggio su **181** responder

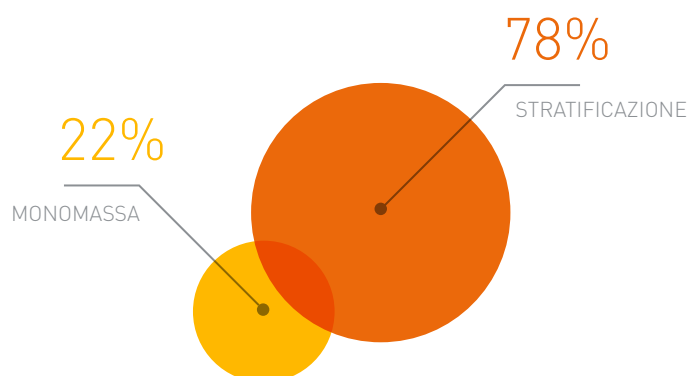
Abitualmente, utilizza il composito in siringa oppure in unidose?

| | | |
|---------|------------|-----|
| Siringa | 163 | 90% |
| Unidose | 18 | 10% |



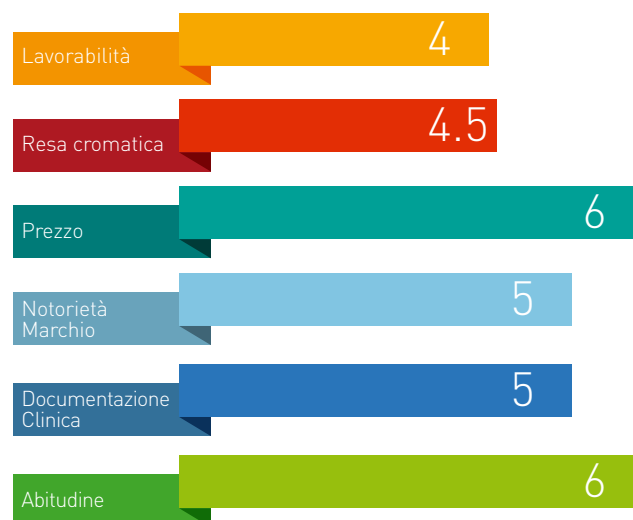
Quale tecnica preferisce nella ricostruzione in composito?

| | | |
|--|------------|-----|
| Monomassa, utilizzando un'unica tinta | 40 | 22% |
| Tecnica di stratificazione, utilizzando più tinte con diversi gradi di traslucenza e opacità | 141 | 78% |



Quali di questi fattori influenzano maggiormente la sua scelta del composito? (da 1 a 6)

| | |
|--------------------------------------|------------|
| Lavorabilità | 4 |
| Resa cromatica | 4,5 |
| Prezzo | 6 |
| Notorietà e affidabilità del marchio | 5 |
| Documentazione clinica a supporto | 5 |
| Abitudine | 6 |



Il presente sondaggio ha solo valore informativo e rappresenta una manifestazione di opinioni degli iscritti al portale Infodent.it

› A CONFRONTO

› COMPOSITI BULK FILL

| Denominazione del prodotto | A-BULK PRECISION | ALERT | DEI INCREDIBLE BULK |
|--|--|--|--|
| Produttore | Dentalica spa | Pentron | DEI Italia srl |
| Categoria | Fluido | Microibrido | Fluido |
| Indicazioni | Ricostruzioni in strati fino a 4 mm delle classi I e II secondo Black. Riempimento, come primo strato, nelle cavità di classe I e II secondo Black | Otturazioni di I° e II° classe | Restauri di I e II classe |
| Dimensione particelle (µm) | 0,04-15 | 6 in fibra di vetro | • |
| Caratteristiche del prodotto | Fotopolimerizzabile, fluido, e altamente radiopaco per ricostruzioni di posteriori, ricostruzioni dirette tecnica bulk fill | Si condensa in unica soluzione come amalgama fotopoli. fino a 5 mm | Possiede doti di resistenza e retrazione alla polimerizzazione con le massime prestazioni della categoria. Queste caratteristiche permettono di poter utilizzare il prodotto con una tecnica veloce senza compromettere i risultati di sigillo e di durata |
| Radiopacità | 210% Al | 200% Al | 210% Al |
| Attivazione sonora | No | No | • |
| Fluorescente naturale | No | Si | • |
| Opalescente | No | Si | • |
| Tempo di polimerizzazione per spessore massimo di 4 mm | 40 sec | • | 40 sec |
| Stress da polimerizzazione (Mpa) | • | • | • |
| Durezza Barkol | • | 92 | • |
| Contrazione da polimerizzazione lineare (%) | Non misurata | • | • |
| Contrazione da polimerizzazione volumetrica (%) | 2,84 | 2,3 | 2,8 |
| Resistenza alla compressione (MPa) | 394 | 220 | 381 |
| Modulo di Young (Modulo di Elasticità) (GPa) | 13,485 | 20 | 11,09 modulo elastico |
| Resistenza alla flessione (MPa) | 148 | • | 134 |
| Resistenza alla rottura | • | • | • |
| Confezionamento | 2 siringhe da 2 gr. cad, 20 punte per applicazione | Siringhe 4 gr, compule (5 gr 0,25x10) | 2 siringhe da 2 gr e 10 puntali |
| Scala colori | • | Vita | • |
| N° di colori disponibili | Unica Tinta (Universal Dental) | A2,A3,A3,5,B1,C2 | 1 Universale |
| Utilizzabile anche in laboratorio | No | No | Si |
| Adesivo consigliato | One-Q Bond C.G.T. Precision | Bond - 1 SF | DEI Extra Bond |
| Bibliografia a supporto | No | Si presso importatore a richiesta | Si chiedere a DEI Italia |
| Prezzo di listino* | Non fornito | Non fornito | Euro 63,50 |

Legenda:  approfondimento  focus prodotto

* I prezzi si intendono al netto di IVA

> COMPOSITI BULK FILL

| | @ | | @ @ |
|--|--|---|---|
| Denominazione del prodotto | SDR - SMART DENTIN REPLACEMENT | SONICFILL | TETRIC EVOCERAM BULK FILL |
| Produttore | DENTSPLY | SDS-Kerr | Ivoclar Vivadent AG |
| Categoria | Per posteriori posizionabile in massa | Nanoibrido | Modellabile nano-ibrido |
| Indicazioni | Sostituto della dentina in tutti i settori posteriori (ricostruzioni di I° e II° classe). Utilizzato anche come liner e sigillante per solchi e fessure, piccoli restauri conservativi e per denti decidui | Restauri nei settori posteriori | Restauri di Classe I e II, comprese singole cuspidi, Build-up ricostruttivo, classi V |
| Dimensione particelle (µm) | 4,2 | 2,5 media | 550 nm |
| Caratteristiche del prodotto | Bassissimo stress da polimerizzazione, consistenza fluida (visco-elastico), autoadattivo e autolivellante (eccellente adattamento alla cavità), si posiziona in massa fino a 4 mm | Ad attivazione sonora. Può essere applicato con singoli incrementi fino a 5 mm. Non necessita di rivestimento | Espresso per settori posteriori. Incrementi fino a 4 mm, con ridotto stress da contrazione. Fotoiniziatore Ivocerin®, inibitore della sensibilità alla luce d'ambiente e gli attenuatori dello stress da contrazione, permettono performances superiori nella tecnologia bulk |
| Radiopacità | 2,2 mm Al | 267% Al | 260% Al |
| Attivazione sonora | No | Si | No |
| Fluorescente naturale | Si | Si | Si |
| Opalescente | Si | Si | No |
| Tempo di polimerizzazione per spessore massimo di 4 mm | 20 sec | 20 sec x 5 mm | 10 sec/1.000 mW/cm ² |
| Stress da polimerizzazione (Mpa) | 1,5 | 4 | 1,13 |
| Durezza Barkol | • | 74 (Vickers) | 620 MPa (Vickers) |
| Contrazione da polimerizzazione lineare (%) | 1,5 | • | • |
| Contrazione da polimerizzazione volumetrica (%) | 3,5 | 1,6 | 1,90 |
| Resistenza alla compressione (MPa) | 242 | 325 | • |
| Modulo di Young (Modulo di Elasticità) (GPa) | 5,75 | 12,9 | 100 |
| Resistenza alla flessione (MPa) | 2,56 | 159 | 120 |
| Resistenza alla rottura | 4,63 MPa | • | • |
| Confezionamento | Speciale compula da 0,25 gr. con ago lungo e sottile e in siringhe da 1 gr. | Capsule unidose da 0,3 gr | Siringa da 3 gr. e cavifill da 0,2 gr. |
| Scala colori | • | Vita | Si, in tre masse in plastica |
| N° di colori disponibili | Unica tinta traslucida universale | 4 colori (A1-A2-A3-B1) | 3 colori universali |
| Utilizzabile anche in laboratorio | No | No | No |
| Adesivo consigliato | XP Bond Dentsply, ma compatibile con qualsiasi sistema adesivo | Compatibile con tutti gli adesivi | Uso possibile con tutte le tecniche di adesione |
| Bibliografia a supporto | Si 36 mesi di dati clinici a supporto sito web (dati su richiesta in Azienda) | Si su sito internet www.sonicfill.it | Si su sito internet www.ivoclarvivadent.it |
| Prezzo di listino* | Non fornito | Non fornito | Non fornito |

Legenda: @ approfondimento @ focus prodotto

* I prezzi si intendono al netto di IVA

➤ COMPOSITI BULK FILL

| | UNIVERSAL RESIN CEMENT | VENUS BULK FILL |
|--|---|---|
| Denominazione del prodotto | UNIVERSAL RESIN CEMENT | VENUS BULK FILL |
| Produttore | Bioloren srl | Heraeus Kulzer |
| Categoria | Fluidi, idrofilo, duale | Nanoibrido fluido |
| Indicazioni | Cementare tutti i materiali metallici, plastici | Riempimento di Classi I e II, liner di cavità |
| Dimensione particelle (µm) | • | 0,02-5 |
| Caratteristiche del prodotto | • | Fluido per ricostruzioni in blocchi da 4 mm di spessore a bassa contrazione. In pedodonzia non è richiesta l'apposizione di un ultimo strato a finire di composito universale |
| Radiopacità | Radiopaco | 250% |
| Attivazione sonora | Si | No |
| Fluorescente naturale | Si | No |
| Opalescente | Si | No |
| Tempo di polimerizzazione per spessore massimo di 4 mm | 90 sec | 20 sec |
| Stress da polimerizzazione (Mpa) | 21 | • |
| Durezza Barkol | • | • |
| Contrazione da polimerizzazione lineare (%) | • | • |
| Contrazione da polimerizzazione volumetrica (%) | • | • |
| Resistenza alla compressione (MPa) | 305 | 331 |
| Modulo di Young (Modulo di Elasticità) (GPa) | • | 5 |
| Resistenza alla flessione (MPa) | 53 | • |
| Resistenza alla rottura | • | • |
| Confezionamento | Siringa singola con 10 puntali | Siringhe da 1,8 ml |
| Scala colori | A2 | Unico colore universale |
| N° di colori disponibili | 1 | 1 |
| Utilizzabile anche in laboratorio | Si | No |
| Adesivo consigliato | Adhesive mono + activator | IbOND Total Etch o IbOND Self etch |
| Bibliografia a supporto | Si su richiesta | • |
| Prezzo di listino* | Non fornito | Euro 23,70 (siringa refill da 1,8 gr) |

➤ INFO OPERATORI

Bioloren
02.96703261
DEI italia srl
0331.969270
www.deitalia.it
Dentalica spa
02.895981
www.dentalica.com
DENTSPLY
800310333
www.dentsply.it
Heraeus Kulzer
02.2100941
www.heraeus-kulzer.it
Ivoclar Vivadent AG
www.ivoclarvivadent.it
Pentron
(Dati forniti da Sigma MD
www.sigmadentale.it)
SDS-Kerr U.S.A
081.8508327
www.kerrdental.it

AVVERTENZE AL LETTORE

I dati e le informazioni pubblicati in questa sezione, e negli eventuali approfondimenti pubblicati nella successiva collegata, sono forniti dalle aziende produttrici e/o importatrici e/o distributrici dei prodotti, le quali si assumono tutte le responsabilità legate alla loro veridicità e correttezza. In questa sezione i prodotti, quando possibile, sono raggruppati per omogeneità di destinazione d'uso, ed in ordine alfabetico secondo la denominazione commerciale. La presente rubrica ha finalità di informazione giornalistica, non di repertorio, non ha pretesa di esaustività e non vuole esprimere giudizi sui prodotti. Il lettore è invitato a non interpretare come una scelta redazionale la elencazione di prodotti o la mancata citazione di altri.

Legenda:  approfondimento  focus prodotto

* I prezzi si intendono al netto di IVA

Nuovo fotoattivatore in Tetric EvoCeram® Bulk Fill

Incrementi di 4 mm, un'estetica naturale e brevi tempi di esposizione alla luce sono una contraddizione? No. Grazie alle particolari caratteristiche del fotoattivatore Ivocerin questo è finalmente possibile

Per molti anni la tecnica ad incrementi di 2 mm nella terapia di restauro diretto rappresentava lo stato della tecnica. Nel corso del tempo, le caratteristiche dei compositi sono state sempre più ottimizzate. Inoltre è stato ottimizzato il potere di adesione degli adesivi. Soltanto il sistema di attivazione e la resa della luce della fotopolimerizzazione sono rimasti invariati nel corso degli anni.

Ivocerin® – una pietra miliare nella tecnologia dei compositi

Con Ivocerin è disponibile una vera alternativa ai fotoattivatori finora noti quali il canforochinone e ossido di acil-fosfina come p.es. Lucirin TPO. Il nuovo fotoattivatore a base di germanio brevettato da Ivoclar Vivadent si distingue per un assorbimento più intenso nel campo visibile della luce ed è pertanto notevolmente più reattivo. Non sono stati necessari compromessi in termine di traslucenza, colore e profondità di indurimento, come finora avveniva nei compositi con i convenzionali fotoattivatori. Grazie all'Ivo-

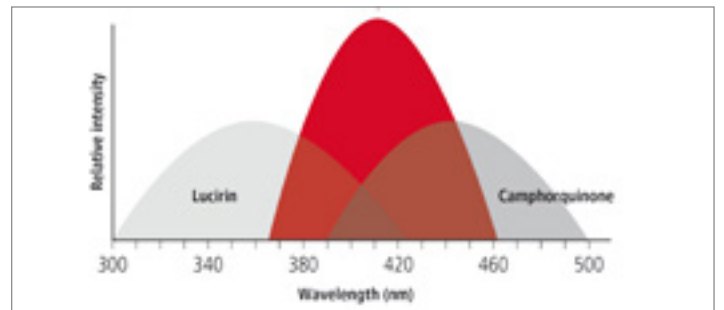
cerin reattivo, la traslucenza può essere adattata in modo tale da massimizzare l'estetica senza rinunciare a brevi tempi di esposizione di dieci secondi ($\geq 1.000 \text{ mW/cm}^2$).

Maggiore sicurezza

Naturalmente Tetric EvoCeram® Bulk Fill è utilizzabile anche in modo consueto in strati di spessore sottile. Anche in questo caso il materiale presenta enormi vantaggi. Specialmente in casi in cui per esempio lo spessore degli incrementi è difficilmente stimabile oppure quando l'ideale posizionamento della lampada da fotopolimerizzazione risulta difficile, Tetric EvoCeram Bulk Fill con l'attivatore altamente reattivo Ivocerin offre maggiore sicurezza nell'indurimento.

PER INFORMAZIONI

Ivoclar Vivadent Srl
Via Isonzo, 69
40033 Casalecchio di Reno (Bo)
Tel. 051.6113504
www.ivoclarvivadent.it



Chirurgia guidata
3DIEMME

Milling Center
Wieland

Dental Shine

www.dentalshine.it 06. 3081 6021 Roma Nord

› Scheda Prodotto

| PRODOTTO | CATEGORIA | PRODUTTORE |
|----------------------------------|----------------------------|-------------------------|
| Tetric EvoCeram Bulk Fill | Composito bulk fill | Ivoclar Vivadent |



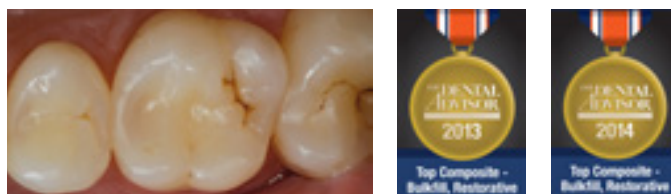
› Presentazione

Il futuro della tecnologia dei compositi. È ora!

Tetric EvoCeram Bulk Fill è un composito nanoibrido modellabile per la tecnica di incremento di 4 mm "bulkfill" nei settori posteriori. Oltre ai tradizionali fotoiniziatori Canforochinone e Lucirina, il composito resinoso fotopolimerizzabile radiopaco contiene Ivocerin, uno speciale fotoattivatore brevettato. Questo speciale acceleratore della polimerizzazione è contraddistinto da una maggiore reattività rispetto ai fotoiniziatori convenzionali. Pertanto, la polimerizzazione viene attivata anche nelle cavità più profonde, assicurando un indurimento completo del composito in 10 secondi (> 1.000 mW/cm²). Il materiale presenta una trasparenza del 15%, analoga a quella dello smalto naturale. I restauri, pertanto, non presentano una colorazione grigiastra. Grazie al brevettato inibitore della sensibilità alla luce operatoria e d'ambiente, il materiale può essere posizionato e lavorato in cavità senza fretta. Tetric EvoCeram Bulk Fill contiene uno speciale distensore dello stress da contrazione per mantenere la contrazione da polimerizzazione al minimo. Esso agisce come una molla che assorbe le forze generate durante la contrazione. Il prestigioso istituto americano di valutazione The Dental Advisor ha recentemente conferito al composito per restauri posteriori Tetric EvoCeram Bulk Fill di Ivoclar Vivadent il massimo riconoscimento di 5 punti su 5, e ha insignito il prodotto con lo speciale premio "Editors' Choice".



› Dettagli



› Approfondimenti Web

Per informazioni dettagliate su Tetric EvoCeram Bulk Fill visita la pagina www.infodent.it/focus/tetricbulkfill in cui potrai trovare:

- Brochure di prodotto**
- Schede tecniche**
- Video**
- Photogallery**
- Link e contatti Azienda**

› Link interattivo



FOTOGRAFA IL QR CODE E VAI DIRETTAMENTE ALLA PAGINA WEB

Potrai accedere in tempo reale a tutta la documentazione messa a disposizione dal produttore. Oppure digita l'indirizzo www.infodent.it/focus/tetricbulkfill

Caratteristiche e vantaggi

- Posizionamento di incrementi fino a 4 mm grazie a Ivocerin®, il nuovo fotoattivatore
- La possibilità del posizionamento di incrementi bulk ed un breve tempo di irradiazione di soli 10 secondi (> 1.000 mW/cm²) rendono Tetric EvoCeram BulkFill il composito espresso per settori posteriori.
- Bassa contrazione e minimo stress di contrazione per un'ottimale qualità marginale.
All'interno di Tetric EvoCeram Bulk Fill, oltre ai consueti riempitivi sono presenti speciali attenuatori dello stress da contrazione.
- Consistenza modellabile, tempo di lavorazione prolungata alla luce operatoria.
Il materiale con consistenza plastica permette di posizionare rapidamente restauri di grandi dimensioni, anche con interessamento cuspidale.

› Biglietto da visita

Ivoclar Vivadent Srl
 Via Isonzo, 69 - 40033
 Casalecchio di Reno (Bo)
 Tel. 051.6113504 - www.ivoclarvivadent.it

> Scheda Prodotto

| PRODOTTO | CATEGORIA | PRODUTTORE | |
|--------------------------------------|----------------------------|------------------------|----------------------------|
| SDR® Smart Dentin Replacement | Composito bulk fill | Dentsply Italia | DENTSPLY ITALIA |

> Presentazione

SDR® ha cambiato l'odontoiatria

SDR® – Smart Dentin Replacement è il primo e inimitabile composito Bulk Fill del mercato che, grazie alle sue straordinarie proprietà autolivellanti e al più basso stress da contrazione, rende la procedura di restauro dei settori posteriori più semplice e sicura.

SDR® è il sostituto intelligente della dentina, si posiziona in massa fino a 4 mm e riduce i tempi di lavoro del 40%, superando la lunga e laboriosa tecnica di stratificazione.

SDR® è il materiale ideale nella procedura post-endodontica, in quanto garantisce un sigillo coronale ermetico e sicuro, riducendo al minimo il rischio di infiltrazione dei canali radicolari.

Inoltre, può essere utilizzato anche come sigillante per solchi e fessure, per il core build-up e per piccoli restauri di I classe senza bisogno di rivestimento.

Il successo di SDR® è confermato da risultati clinici a 36 mesi: nessuna sensibilità post-operatoria, né carie recidive, né reazioni avverse sul tessuto gengivale.

Ecco perché milioni di dentisti soddisfatti in tutto il mondo apprezzano SDR® e lo ritengono un materiale insuperabile per semplicità, affidabilità e versatilità!

> Approfondimenti Web

Per informazioni dettagliate su SDR® Smart Dentin Replacement visita la pagina www.infodent.it/focus/sdr in cui potrai trovare:

-  **Brochure di prodotto**
-  **Scheda di sicurezza**
-  **Photogallery**
-  **Link e contatti Azienda**

> Link interattivo

FOTOGRAFA IL QR CODE E VAI DIRETTAMENTE ALLA PAGINA WEB

Potrai accedere in tempo reale a tutta la documentazione messa a disposizione dal produttore. Oppure digita l'indirizzo www.infodent.it/focus/sdr



> Dettagli

 Caratteristiche e vantaggi

- Consistenza autolivellante per un eccellente adattamento alla cavità dentale
- SDR® è chimicamente compatibile con tutti i compositi e gli adesivi a base di metacrilato
- Procedura semplice ed efficiente per i restauri posteriori
- Stress da contrazione fino al 60% più basso

> Applicazione



Consulta **le informazioni messe a disposizione da Dentsply Italia** sul tuo smartphone o dal tablet. Scarica **gratuitamente** su Apple store la **APP DENTSPLY Endo-Resto System**

> Biglietto da visita

DENTSPLY Italia Srl
Piazza dell'Indipendenza 11B - 00185 Roma
Tel. 06.7264031 Fax 06.72640394
infoweb.italia@dentsply.com - www.dentsply.it

› Scheda Prodotto

| PRODOTTO | CATEGORIA | PRODUTTORE |
|--------------------|--|------------------|
| Opalescence | Sistema di Sbiancamento Dentale | Ultradent |



› Presentazione

Sistema di sbiancamento dentale più utilizzato al mondo

La linea Opalescence è composta da molteplici tipologie di trattamento. **Opalescence PF**, è il sistema di sbiancamento cosmetico-domiciliare che richiede la costruzione di una mascherina personalizzata che il paziente, dopo una prima applicazione sotto la supervisione del professionista dentale, prosegue a domicilio. E' a base di Perossido di Carbammide al 10% o al 16% e la mascherina deve essere indossata 8-10 ore (10%) oppure 4-6 ore (16%) al giorno per circa 5-10 giorni. **Opalescence Go**, è il sistema di sbiancamento cosmetico-domiciliare con mascherina universale pre-caricata al 6% di Perossido di Idrogeno. La nuova mascherina universale UltraFit è pronta all'uso, contiene la giusta quantità di gel sbiancante ed è estremamente confortevole, adattandosi ad ogni arcata. Deve essere indossata 60-90 minuti al giorno per 5-10 applicazioni (anche in questo caso, dopo una prima applicazione sotto la supervisione del professionista dentale).



Caratteristiche e vantaggi

- Gel altamente viscoso che non fuoriesce dalla mascherina garantendo confort e sicurezza
- Presenza di Nitrato di Potassio e Fluoro per ridurre la sensibilità, rafforzare smalto e prevenire la carie
- Contenuto di acqua del 20% per minimizzare la disidratazione e prevenire la variazione cromatica
- Formula "sustained release": il principio attivo viene rilasciato in modo graduale
- Disponibile in diverse concentrazioni di Perossido di Idrogeno e di Carbammide
- Offerta di 3 gusti: insapore, menta e anguria

› Applicazione



Consulta **le informazioni messe a disposizione da Ultradent** sul tuo smartphone o dal tablet. Scarica **gratuitamente** la **APP ULTRADENT**.



› Approfondimenti Web

Per informazioni dettagliate su Opalescence visita la pagina www.infodent.it/focus/opalescence in cui potrai trovare:

| | |
|----------|---|
| a | Articoli scientifici - Redazionali |
| K | Materiale Marketing per sala d'attesa |
| h | Video Prodotti |
| | Brochure tecniche |
| ! | Schede di sicurezza |
| | Formazione Continua - Corsi di aggiornamento |
| | Photogallery, immagini |
| | Link e contatti Azienda |

› Link interattivo



FOTOGRAFA IL QR CODE E VAI DIRETTAMENTE ALLA PAGINA WEB

Potrai accedere in tempo reale a tutta la documentazione messa a disposizione dal produttore. Oppure digita l'indirizzo www.infodent.it/focus/opalescence

› Biglietto da visita

Ultradent Italia Srl
Via G.L. Bernini, 7 - 20094 Corsico (MI)
Numero Verde: 800 830 715
info@ultradent.it - www.ultradent.it

> Scheda Prodotto

| | | | |
|---|--|---------------------------------------|---|
| <p>PRODOTTO</p> <p>Punte soniche per cavità prossimali</p> | <p>CATEGORIA</p> <p>Punte soniche per manipoli sonici ad aria</p> | <p>PRODUTTORE</p> <p>Komet</p> |  |
|---|--|---------------------------------------|---|

> Presentazione

Nuove punte soniche per preparazioni cavitare prossimali

KOMET ha sviluppato 4 punte soniche diamantate per la preparazione di cavità prossimali su premolari e molari. Due misure, ciascuna in versione mesiale e in versione distale. Con queste nuove punte della linea SonicLine è possibile semplificare moltissimo il lavoro di preparazione delle cavità per intarsi e nello stesso tempo facilitare la modellazione dei box approssimali.

Le punte posseggono una forma ideale perché hanno una superficie arrotondata nel passaggio dalla superficie assiale a quella della spalla, in modo da rendere possibile uno smusso perfetto delle superfici. Tale precisione si riflette nella presa d'impronta, di tipo tradizionale e a maggior ragione di tipo ottico, e nelle successive fasi di lavoro in laboratorio odontotecnico.

Per la preparazione iniziale KOMET consiglia vari tipi di kit, come per esempio il 4562S per intarsi ceramici e corone parziali. Per la cementazione degli intarsi e delle corone parziali esiste la punta sonica CEM SF12 che sfruttando le caratteristiche di viscoelasticità dei cementi compositi, consente una ripartizione uniforme del materiale di fissaggio.



Caratteristiche e vantaggi

Le punte soniche per cavità prossimali esistono in una versione Mesiale SFM7 e in una versione Distale SFD7 in due grandezze: mis. 1 per i premolari e mis. 2 per i molari.

Le indicazioni sono:

- la configurazione finale di cavità prossimali
- la lucidatura dei bordi prossimali delle cavità

Vantaggi:

- il non coinvolgimento dei denti vicini grazie al rivestimento diamantato unilaterale
- una forma che consente di evitare sottosquadri
- una preparazione di bordi cavitari uniformi che a sua volta consente una sigillatura ottimale in fase di cementazione.

Vanno montate su manipoli sonici ad aria come per es. SF1LM KOMET, regolando la potenza a seconda del tipo di lavorazione che si intende effettuare.

Livello 1: rifinitura Livello 2: asportazione

> Approfondimenti Web

Per informazioni dettagliate sulle punte soniche Komet visita la pagina www.infodent.it/focus/kometpunte in cui potrai trovare:

-  **Brochure di prodotto**
-  **Video**
-  **Photogallery**
-  **Link e contatti Azienda**

> Link interattivo



FOTOGRAFA IL QR CODE E VAI DIRETTAMENTE ALLA PAGINA WEB

Potrai accedere in tempo reale a tutta la documentazione messa a disposizione dal produttore. Oppure digita l'indirizzo www.infodent.it/focus/kometpunte

> Biglietto da visita

KOMET Italia srl
 Via Fabio Filzi, 2 - 20124 Milano
 Tel 02.67076654 - Fax 02.67479318
info@komet.it - www.komet.it

Congressi e Fiere in Italia

APRILE

03-05 Riccione - RN
VI Meeting Mediterraneo AIOP
 barbara.giannelli@
 promoleader.com

04-05 Genova - GE
Liguria Odontoiatrica 2014
 Andi www.andi.it

05 Genova - GE
Congresso AIDI Liguria
 www.aiditalia.it

10-12 Roma - RM
**XXI Congresso Nazionale
 del Collegio dei Docenti di
 Odontoiatria**
 www.congressicollegiodocen-
 tiodontoiatria.it

11-12 Firenze - FI
VII Congresso Regionale Andi

Toscana Memorial Di Gregorio
 Andi www.andi.it

MAGGIO

09-10 Roma - RM
Spring Meeting AIDI
 www.aiditalia.it

22-24 Rimini RN
**57° Congresso
 degli Amici di Brugg**
 Segreteria Amici di Brugg
 Tel. 0541.774363
 segreteria@amicidibrugg.it

29-31 Verona - VR
**I° congresso Quintessenza
 edizioni - La cultura odontoia-
 trica italiana nel mondo**
 www.quintessenzaedizioni.com

Congressi e Fiere all'estero

MAGGIO

30-05 Washington - Usa
**AAE 2014 - American Associa-
 tion of Endodontists Annual
 Session**
 Tel: +1 312 266 7255
 (International) - meetings@
 aae.org www.aae.org

30-03 Grand Rapids - Usa
**MDA 2014 Michigan Dental As-
 sociation Annual Session**
 Michigan Dental Association
 Tel +1 517 346 9401
 Fax +1 517 372 6704
 Contact: Mr. Bernie Droste -
 bdroste@michigandental.org -
 www.smilemichigan.com

01-03 Orlando - Usa
**AACD 2014 30th Annual Scien-
 tific Session American Aca-
 demy of Cosmetic Dentistry**

The American Academy of
 Cosmetic Dentistry Tel. +1 608
 222 8583 Fax: +1 608 222 9540
 info@aacd.com - www.aacdcon-
 ference.com

01-04 San Antonio - Usa
**144th Annual Session of the
 Texas Dental Association**
 TEXAS Dental Association Tel:
 +1 512 443 36 75 Fax: +1 512
 692 41 68 - www.tda.org

09-11 Seoul - Corea
**SIDEX 2014 - Seoul Interna-
 tional Dental Exhibition and
 Scientific Congress**
 Seoul Dental Association (SDA)
 Tel: +82 2 498 9146 Fax: +82 2
 498 9147 - sda@sda.or.kr
 www.sidex.or.kr

14-16 Almaty - Kazakhstan
Kazadentexpo 2014
 Dental-Expo - Tel:+7 495 921-

Osteosintesi e implantologia:
 due versanti su cui Overmed
 punta tutto. Overmed propone
 il top della gamma a profes-
 sionisti decisi a non scendere
 a compromessi che esigono
 impianti di alta qualità ad un
 prezzo giusto.
 Scegli facile e punta in alto
 con Overmed.

PUNTA IN ALTO

Italian Manufacturer

EasyDip®

EasyNeck®

EasyShort®

EasyRapid®

EasyFix®

OVERMED

Medical devices

Via Lucania, 23 - 20090 Buccinasco (MI) Italy
 Tel. +39 02 45 71 29 09
 www.overmed.eu - info@overmed.eu

EasyLineImplant

studioimmagineweb.it

40-69 Fax: +7 495 921-40-69
 info@dental-expo.com
 www.dental-expo.com

16-17 Garden Grove - Usa
Lab Day West 2014

LMT Communications
 Tel: +1 203 426 4LMT (USA
 Only) Fax: +1 203 491 2300
 info@LMTmag.com

16-17 Vienna - Austria
WID 2014

Tel: +43 (0)1 512 80 91-17
 Fax: +43 (0)1 512 80 91-80
 fraundorfer@admicos.com

20-22 Nowosibirsk - Russia
MedSib / SibDent 2014 - 25th
International Specialised Me-
dical and Dental Exhibition

GiMA International
 Exhibition Group GmbH
 Tel: +49 (0)40 23524-0
 Fax: +49 (0)40 23524-400
 info@gima.de
 www.gima.de

21-23 Sofia - Bulgaria
Bulmedica - Buldent 2014
48th International
Specialized Exhibition

Fax: +359 2 9655 231
 www.iec.bg
 www.bulmedica.bg

23-25 Mumbai - India
Famdent Mumbai 2014

Famdent Publications
 Tel: +91 22 2673 2260 - 65049697
 Fax: +91 22 674 2425
 famdentresponse@gmail.com
 www.famdent.com

24-27 Montréal - Canada
43rd Annual Convention of
the Ordre des Dentistes du
Québec

Ordre des dentistes du Québec
 (ODQ) Tel: +1 514 875 8511
 Fax: +1 514 875 1561
 congres@odq.qc.ca
 www.odq.qc.ca

28-30 Krasnodar - Russia
Medima 2014 - 13th Exhibition
of Medical Equipment
co-located event: Dentima
2014 - 14th Dental Exhibition

KrasnodarEXPO
 Tel.: +7 (861) 200 12 34
 Fax: +7 (861) 200 12 54
 www.krasnodarexpo.ru

www.infodent.it

Guarda tutti gli
 eventi del 2014

DENTISTI

APRILE

CAD CAM

Milano - MI 03
 Sirona Digital Academy
 Tel. 045.8281811
 formazione@sirona.it
 www.sironatimes.it

La multiunità in quadrante
posteriore e frontale - entry
level I livello

Pinerolo - TO 04-05
 www.clinicacappellin.it
 Cappellin M.R.
Ceramiche integrali cad cam
nello studio odontoiatrico

Roma - RM 07
 Sirona Digital Academy
 Tel. 045.8281811
 formazione@sirona.it
 www.sironatimes.it
La multiunità in quadrante
posteriore e frontale - entry
level I livello

Verona - VR 10-11
 Sirona Digital Academy
 Tel. 045.8281811
 formazione@sirona.it
 www.sironatimes.it
L'elemento singolo: la
ricostruzione completa con
corona, la ricostruzione
parziale inlay onlay - entry
level I livello

Verona - VR 14
 Sirona Digital Academy
 Tel. 045.8281811
 formazione@sirona.it
 www.sironatimes.it
Digital connect:
comunicazione digitale studio/
laboratorio con Apollo DI -
entry level I livello

Milano - MI 14-15
 Sirona Digital Academy
 Tel. 045.8281811
 formazione@sirona.it

www.sironatimes.it
L'elemento singolo: la
ricostruzione completa con
corona, la ricostruzione
parziale inlay onlay - entry
level I livello

Verona - VR 17
 Sirona Digital Academy
 Tel. 045.8281811
 formazione@sirona.it
 www.sironatimes.it
Corso di progettazione
chirurgica implantare:
radiologia CBCT 3D e la
protesica cad cam integrate
corso di secondo livello

CHIRURGIA

Torino - TO 04
 ACME
 Tel. 0761.228317
 fax 0761.345971
 info@edizioniacme.it
Corso teorico-pratico.
L'evoluzione delle tecniche di
rialzo del seno mascellare per
via crestale

Trezzano sul Naviglio - MI 05
 Cenacolo Odontostomatologico
 Milanese
 segreteria@cenacolomilanese.it
 Pistilli R.
La chirurgia orale nel rispetto
dell'anatomia

CHIRURGIA IMPLANTARE

Bucarest - 02-05
 Sweden & Martina
 N. verde 800.010789
 www.sweden-martina.it
 Barbieri N., Provvigionato M.
Corso di chirurgia implantare

Padova - PD 11
 De Ore
 Tel. 045.6020924,
 info@deoremateriale.com
 Simion M., Maglione M.,
 Maschera E.
Osteointegrazione,
rigenerazione e peri-implantiti

COLORE

Sutri - VT 11-12
 Centro Corsi della Feniix
 Tel. 0761.600396
Corso master sul colore

Sutri - VT 18-19
 Centro Corsi della Feniix
 Tel. 0761.600396

MARIOTTI

IMPLANTOLOGIA - CHIRURGIA

UNIKOC.L
 surgery
MOTORE LED

Massima affidabilità
Facilità d'uso
Grandi performance

UNIKO PZ
 surgery
PIEZOELETTTRICO
MOTORE LED

MARIOTTI & C. srl
 Via Seganti 73
 47121 Forlì - Italy
 Tel +39 0543 474105
 Fax +39 0543 781811
 info@mariotti-italy.com
 www.mariotti-italy.com


CE 0476

The High Quality Made in Italy

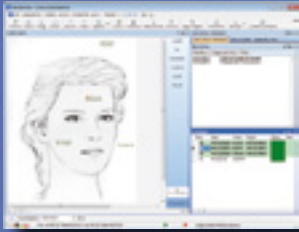
CAES Software

Horizon Blue


Cartella Clinica Odontoiatrica




Cartella Clinica Medicina Estetica



Agenda multipoltrona sincronizzabile su Ipad e Tablet



Widget Endodonzia, testo, immagini



Demo gratuita scaricabile da <http://www.caes.it>

Corso sulla colorazione della zirconia e disilicato

Sutri - VT 26
 Centro Corsi della Feniiiiix
 Tel. 0761.600396

Corso introduttivo alla teoria del colore

CONSERVATIVA

Riccione - RN 04-05
 www.cicweb.it

Corso di aggiornamento AIC- VI meeting mediterraneo AIOP. Trattamenti microinvasivi in conservativa e in protesi

EMERGENZE

Padova - PD 05
 ACME
 Tel. 0761.228317
 fax 0761.345971
 info@edizioniacme.it

Corso teorico con esercitazioni pratiche - Gestione delle emergenze nello studio odontoiatrico

Torino - TO 12
 ACME
 Tel. 0761.228317
 fax 0761.345971
 info@edizioniacme.it
Corso teorico con esercitazioni pratiche - Gestione delle emergenze nello studio odontoiatrico

ENDODONZIA

L'Aquila - AQ 04-05
 Dental Education on Video
 Tel. 0862 25469
 dentalonvideo@tiscali.it
 Daniele Dr. L.
Corso teorico-pratico in endodonzia avanzata
 50 crediti ECM

Bolzano - BZ 05
 www.endodonzia.it
 segreteria.sie@me.com
STE Sezione Endodontica Triveneta

Matera - MT 12
 www.endodonzia.it
 segreteria.sie@me.com
SEB Sezione Endodontica Lucana

Modena - MO 12
 Sweden & Martina
 N. verde 800.010789
 www.sweden-martina.it

Malagnino A.
Corso teorico-pratico di endodonzia. Corso avanzato sull'utilizzo della tecnica mtwo: casi di routine e casi complessi

FACCETTE

Torino - TO 12
 ACME
 Tel. 0761.228317
 fax 0761.345971
 info@edizioniacme.it
Corso pratico - Faccette in ceramica nei settori anteriori. Indicazioni, preparazioni, incollaggio

FOTOGRAFIA

Verona - VR 04
 Sirona Digital Academy
 Tel. 045.8281811
 formazione@sirona.it
 www.sironatimes.it
Corso di fotografia digitale per odontotecnici e medici

GESTIONE

Zola Pedrosa - BO 02
 Manager Eventi
 eventi@aio.it - www.aio.it
 Rini M.S.
La responsabilità dell'odontoiatra quale collaboratore nell'ambulatorio odontoiatrico

IMPLANTOLOGIA

Torino - TO 03
 Sweden & Martina
 N. verde 800.010789
 www.sweden-martina.it
 Csonka M.
Magnetic mallet. Rivoluzionaria tecnica chirurgica per espansioni ossee, split crest e mini rialzi. Corso pratico su tessuti animali

Genova - GE 04
 Sweden & Martina
 N. verde 800.010789
 www.sweden-martina.it
 Csonka M.
Corso teorico pratico di perfezionamento in implantologia avanzata

Genova - GE 04-05
 Sweden & Martina
 N. verde 800.010789
 www.sweden-martina.it
 Csonka M.

Trattamento chirurgico delle creste sottili: moderata espansione con osteotomi e split crest. Rialzi di seno mascellare per via crestale

Bologna - BO 11-12
 www.cicweb.it
Corso di formazione teorico-pratico in implantologia. La tecnica chirurgica in implantologia

Chieti - CH 12
 Anthogyr Italia srl
 Tel. 02.89598210
 Fax 800822064
 corsi@anthogyr.it
 www.anthogyr.it
 Mascolo A.
Implantologia a minima invasività - Gli Small Diameter Implants dal restauro del singolo elemento alle riabilitazioni complesse

Genova - GE 12
 Sweden & Martina
 N. verde 800.010789
 www.sweden-martina.it
 Genovesi A.
Tecniche mini invasive nella strumentazione manuale e meccanica

Due Carrare - PD 14
 Sweden & Martina
 N. verde 800.010789
 www.sweden-martina.it
 Csonka M.
Corso di formazione continua in implantologia avanzata

Due Carrare - PD 14-15
 Sweden & Martina
 N. verde 800.010789
 www.sweden-martina.it
 Csonka M.
Chirurgia mucogengivale e ottimizzazione del risultato estetico in implantologia

LASER

Roma - RM 11
 Sirona Digital Academy
 Tel. 045.8281811
 formazione@sirona.it
 www.sironatimes.it
Sirolas Advance

LEGISLAZIONE

Bologna - BO 05
 Segreteria degli Amici di Brugg
 Tel. 0541.316199 - 335.284544

segreteria@amicidibrugg.it
**Seminario di medicina legale
 - nell'ambito del 5° Corso
 di Alta Formazione Amici di
 Brugg**

ORTODONZIA

Roma - RM 03-05
 www.approccioortodonticoglobale.it
**Organizzazione spaziale della
 bocca - Il metodo ortodontico
 funzionale globale**

Bari - BA 12
 Paola Nebuloni
 Tel. 0185.7887801
 Cell. 348.6288015
 orthocorsi@micerium.it
 Manzo P.

**Il sistema di trattamento
 invisibile che i pazienti ci
 chiedono e noi abbiamo
 sempre desiderato**

Cinisello Balsamo - MI 12
 Sweden & Martina
 N. verde 800.010789
 www.sweden-martina.it
 Ierardo G.

**Corso di ortodonzia preventiva
 ed intercettiva. Occlus-
 o-guide nite-guide habit-
 corrector**

Napoli - NA 12
 segreteriaorganizzativa@
 legalenapoli.it
 Mariniello A., Cozzolino F.
**Corso di ortodonzia linguale
 fissa senza attacchi**

PARODONTOLOGIA

Ferrara - FE 03-05
 www.mvcongressi.com
**Corso avanzato di
 parodontologia**

Milano - MI 04
 ACME
 Tel. 0761.228317
 fax 0761.345971
 info@edizioniacme.it
 Abundo R.

**La chirurgia plastica
 parodontale: applicazioni su
 denti naturali e impianti**

Milano - MI 04
 ACME
 Tel. 0761.228317
 fax 0761.345971
 info@edizioniacme.it
**Corso teorico - La chirurgia
 plastica parodontale:**

**applicazioni su denti naturali
 e impianti**

Milano - MI 05
 ACME
 Tel. 0761.228317
 fax 0761.345971
 info@edizioniacme.it
 Abundo R.

**Tecniche operatorie in
 chirurgia plastica parodontale**

Padova - PD 05
 ACME
 Tel. 0761.228317
 fax 0761.345971
 info@edizioniacme.it

**Corso teorico - Parodontologia
 non chirurgica**

Milano - MI 12
 ACME
 Tel. 0761.228317
 fax 0761.345971
 info@edizioniacme.it

**Corso teorico-pratico.
 Parodontologia non chirurgica**

PROTESI

Torino - TO 12
 ACME
 Tel. 0761.228317
 fax 0761.345971
 info@edizioniacme.it

**Corso teorico - La protesi di
 tutti i giorni su denti e impianti
 (con tecnica BOPT) 1° modulo**

PROTESI FISSA

Conegliano - 11-12
 Tel. 0438418316
 Nicoletti Dr. G.
**Corso natural ceramic system
 su metallo ceramica, ossido di
 zirconio**

Bagni di Tivoli - RM 18-19
 Tel. 0774.37916
 Cell 339.541937
 Cecere A.
**AFG - Anatomic Functional
 Geometry - Corso base di
 modellazione naturale in cera
 con la tecnica AFG**

RADIOLOGIA

Milano - MI 02
 Sirona Digital Academy
 Tel. 045.8281811
 formazione@sirona.it
 www.sironatimes.it
**Corso di radiologia per
 utilizzatori di Cone Beam 3D -
 corso di primo livello**

Roma - RM 09
 Sirona Digital Academy
 Tel. 045.8281811
 formazione@sirona.it
 www.sironatimes.it
**La progettazione implantare
 guidata: classi guide - corso di
 secondo livello**

Verona - VR 16
 Sirona Digital Academy
 Tel. 045.8281811
 formazione@sirona.it
 www.sironatimes.it
**Corso di radiologia per
 utilizzatori di Cone Beam 3D -
 corso di primo livello**

SEDAZIONE

Torino - TO 11
 ACME
 Tel. 0761.228317
 fax 0761.345971
 info@edizioniacme.it
**Corso teorico con esercitazioni
 pratiche - Sedazione con
 protossido di azoto e ossigeno
 e metodiche di sedazione
 alternative nello studio
 odontoiatrico**

STERILIZZAZIONE

San Genesio ed Uniti - PV 12
 Cenacolo Odontostomatologico
 Pavese - Tel. 0382.529501
 www.cenacolo.org
**Corso di chirurgia orale,
 approccio e valutazione
 operatoria dall'estrazione
 della radice semplice alla
 soluzione del caso complesso
 - decontaminazione,
 disinfezione e sterilizzazione
 dello studio odontoiatrico:
 normative e protocolli
 operativi**

MAGGIO

ANATOMIA

Vienna - 11-14
 MV Congressi spa
 Tel. 0521.290191
 chiara@mvcongressi.it
 Rodella L.
**XV Corso di anatomia
 chirurgica e di dissezione su
 preparati anatomici**

CAD CAM

Milano - MI 05
 Sirona Digital Academy
 Tel. 045.8281811

1Flex TECHNOLOGY

Deflex®

TUTTO IN UN UNICO PRODOTTO

Totali

Su Impianti

Combinata con metallo

Parziali

- Non assorbe liquidi ed odori
- Rest Occlusali portanti
- Ribasabile con resina a freddo o con lo stesso materiale
- Facile da Lucidare

www.deflexitalia.it
Tel.0775/853862

fusione

laser

selettiva

3Dfast
www.3dfast.it
tel. 049 66 06 27

formazione@sirona.it
www.sironatimes.it
Il recupero del dente gravemente compromesso: ricostruzione con metodi digitali cad cam

Roma - RM 05
Sirona Digital Academy
Tel. 045.8281811
formazione@sirona.it
www.sironatimes.it
Digital connect: comunicazione digitale studio/laboratorio con Apollo DI - entry level I livello

Roma - RM 08-09
Sirona Digital Academy
Tel. 045.8281811
formazione@sirona.it
www.sironatimes.it
L'elemento singolo: la ricostruzione completa con corona, la ricostruzione parziale inlay onlay - entry level I livello

Milano - MI 12
Sirona Digital Academy
Tel. 045.8281811
formazione@sirona.it
www.sironatimes.it
Stress test software Cerec: consigli e segreti progettazione avanzata

Verona - VR 12-13
Sirona Digital Academy
Tel. 045.8281811
formazione@sirona.it
www.sironatimes.it
L'elemento singolo: la ricostruzione completa con corona, la ricostruzione parziale inlay onlay - entry level I livello

Milano - MI 14
Sirona Digital Academy
Tel. 045.8281811
formazione@sirona.it
www.sironatimes.it
Digital connect: comunicazione digitale studio/laboratorio con Apollo DI - entry level I livello

Verona - VR 15
Sirona Digital Academy
Tel. 045.8281811
formazione@sirona.it
www.sironatimes.it
La multiunità in quadrante posteriore e frontale - entry level I livello

Pinerolo - TO 16-17
www.clinicacappellin.it
Cappellin M. R.
Ceramiche integrali cad cam nello studio odontoiatrico cad cam

Due Carrare PD - 29-30
Sweden & Martina
N. verde 800.010789
www.sweden-martina.it
Garelli R., Zoppi S.
Corso cad-cam echo2. Corso di secondo livello

CHIRURGIA IMPLANTARE
Bucarest- 15-17
Anthogyr Italia srl
Tel. 02.89598210
Fax 800822064
corsi@anthogyr.it
www.anthogyr.it
Longhin D.
Chirurgia odontoiatrica implantare e parodontale su paziente

CHIRURGIA PARODONTALE
Torino - TO 10
ACME
Tel. 0761.228317
fax 0761.345971
info@edizioniacme.it
Corso teorico-pratico su "L'utilizzo della colla di fibrina in chirurgia parodontale e implantare"

COLORE
Sutri - VT 03
Centro Corsi della Feniiiiiiiix
Tel. 0761.600396
Corso sul colore e forma in protesi totale

Sutri - VT 03
Centro Corsi della Feniiiiiiiix
Tel. 0761.600396
Corso tessitura superficiale

Sutri - VT 31
Centro Corsi della Feniiiiiiiix
Tel. 0761.600396
Corso introduttivo alla teoria del colore

CONSERVATIVA
Bologna - BO 16
Sweden & Martina
N. verde 800.010789
www.sweden-martina.it
Breschi L.
Update in odontoiatria conservativa

Cagliari - CG 17
Manager Eventi
eventi@aio.it - www.aio.it
Politano G.
Le ricostruzioni conservative estetiche: il piano di trattamento e le fasi operative nei vari scenari clinici
8 crediti ECM

Cinisello Balsamo - MI 17
Sweden & Martina
N. verde 800.010789
www.sweden-martina.it
Breschi L.
Il restauro conservativo: protocolli operativi per i sistemi adesivi ed i materiali compositi. Corso teorico-pratico

EMERGENZE
Milano - MI 10
ACME - Tel. 0761.228317
info@edizioniacme.it
Corso teorico con esercitazioni pratiche - Gestione delle emergenze nello studio odontoiatrico

ENDODONZIA
Palermo - PA 03
www.endodonzia.it
segreteria.sie@me.com
SSE Sezione Endodontica Siciliana

Pesaro - PU 09
Sweden & Martina
N. verde 800.010789
www.sweden-martina.it
Gaspari L.
La saldatrice endorale fra passato e futuro: vecchie idee e nuove opportunità

L'Aquila - AQ 09-10
Dental Education on Video
Tel. 0862.25469
dentalonvideo@tiscali.it
Daniele Dr. L.
Corso teorico-pratico in endodonzia avanzata
50 crediti ECM

Castello di Pollenzo - CU 10
www.cicweb.it
Corso di aggiornamento-closed meeting AIE. Preparazioni protesiche: implicazioni cliniche e biologiche

Genova - GE 16
Sweden & Martina

N. verde 800.010789
www.sweden-martina.it
Marcoli P.

Corso teorico-pratico di endodonzia. La preparazione simultanea del canale radicolare

Genova - GE 17
www.endodonzia.it
segreteria.sie@me.com
SEL/SET Sezione Endodontica Ligure/Toscana

Sassari - SS 24
www.endodonzia.it
segreteria.sie@me.com
SES Sezione Endodontica Sarda

Napoli - NA 31
www.endodonzia.it
segreteria.sie@me.com
SEC Sezione Endodontica Campana

GESTIONE

Bologna - BO 16-17
www.aiop.com
Master in "Gestione dello studio odontoiatrico"

Cagliari - CG 31
Manager Eventi
eventi@aio.it - www.aio.it
Politano G.
La Gestione del paziente fobico nei trattamenti odontoiatrici
9 crediti ECM

IMPLANTOLOGIA

Torino - TO 09
ACME
Tel. 0761.228317
info@edizioniacme.it
Corso teorico-pratico "Perimplantiti e recessioni perimplantari"

Firenze - FI 09-10
Sweden & Martina
N. verde 800.010789
www.sweden-martina.it
Csonka M.
Ricostruzione tridimensionale delle creste atrofiche. GBR con mesh in titanio vs innesti blocco

Milano - MI 16
www.mvcongressi.com
Corso di Alta Formazione in Implantologia Orale

Bologna - BO 16-17
www.sidp.it
Il recupero dell'impianto compromesso: diagnostica, prevenzione e terapia di mucosite e peri-implantite

Genova - GE 16-17
Sweden & Martina
N. verde 800.010789
www.sweden-martina.it
Csonka M.
Ricostruzione tridimensionale delle creste atrofiche: GBR con mesh in titanio vs innesti a blocco

Due Carrare - PD 22
Sweden & Martina
N. verde 800.010789
www.sweden-martina.it
Csonka M.
Magnetic mallet. Rivoluzionaria tecnica chirurgica per espansioni ossee, split crest e mini rialzi. Corso pratico su tessuti animali

Due Carrare - PD 23-24
Sweden & Martina
N. verde 800.010789
www.sweden-martina.it
Csonka M.
Trattamento chirurgico delle creste sottili: moderata espansione con osteotomi e split crest

Vimercate - MB 24
Sweden & Martina
N. verde 800.010789
www.sweden-martina.it
Carusi G.
La tecnica MISE. Minimal Invasive Sinus Elevation. Il Sinus Lift sicuro, semplice e rapido nel trattamento implantare

IMPLANTOPROTESI
Pinerolo - TO 30-31
www.clinicacappellin.it
Cappellin M. R.
Chirurgia e implantologia su paziente

LASER

Milano - MI 29
Sirona Digital Academy
Tel. 045.8281811
formazione@sirona.it
www.sironatimes.it
Sirolaser Advance

MODELLAZIONE

Brescia - BS 16-17
Tel. 335.5431320
segreteria.afgtlab@gmail.com
Carulli D.
Corso base di modellazione AFG

ORTODONZIA

Cassino - LT 10
Manager Eventi
eventi@aio.it www.aio.it
Riabilitazioni full-arch implantosupportate a carico immediato: dai test in vitro alla clinica
10 crediti ECM

Modena - MO 10
Sweden & Martina
N. verde 800.010789
www.sweden-martina.it
Ierardo G.
Corso di ortodonzia preventiva ed intercettiva. Corso avanzato Il livello su terapia ortodontica con dispositivi occluso-o-guide, nite-guide, habit-corrector

Rovigo - RO 23-24
Sweden & Martina
N. verde 800.010789
www.sweden-martina.it
Fadda M.
Come raggiungere l'eccellenza in protesi e implantologia attraverso l'ortodonzia. Un approccio minimamente invasivo.
Corso base

Rimini - RN 24
SIDO - www.sido.it
segreteria@sido.it
Ortodonzia per tutti: sogno o realtà clinica?

PROTESI FISSA

Due Carrare - PD 09
Sweden & Martina
N. verde 800.010789
www.sweden-martina.it
D'Amelio M.
Corso teorico pratico di protesi fissa

Bagni di Tivoli - RM 16-17
Tel. 0774.379166 - 339.5419371
www.afgtlab.it
Cecere A.
AFG - Anatomic Functional Geometry - Corso base di modellazione naturale in cera con la tecnica AFG



CENTRO RIPARAZIONE MANIPOLI



RIPARIAMO MANIPOLI DI TUTTE LE MARCHE E MODELLI

B.A. International è una multinazionale che opera da molti anni in Inghilterra, Francia, Spagna, Germania, Olanda, Australia, Thailandia e Italia. L'azienda si occupa di manutenzione e riparazione di manipoleria ad uso odontoiatrico: turbine, contrangoli, micromotori, ablatori e manipoli dritti. B.A. International Italia ripara i manipoli delle maggiori case produttrici: Anthogyr, BA, Bien Air, Faro, KaVo, Midwest, NSK, Sirona, W&H ecc.

Servizi



BA offre una vasta scelta di riparazioni utilizzando ricambi originali BA con ottimo rapporto qualità/prezzo. Vasto assortimento di pezzi di ricambio che permette, nella maggior parte dei casi, di riparare turbine, contrangoli, manipoli, il giorno stesso dell'arrivo o dell'accettazione del preventivo. Preventivi gratuiti e senza impegno. (La non accettazione del preventivo, per alcuni manipoli, può comportare un modesto costo dovuto al riassetto). Per l'acquisto di un nuovo manipolo la preghiamo di contattarci per ricevere la nostra migliore offerta. Consulenza tecnica gratuita. Servizio di corriere per ritiro e consegna manipoli. Assicurazione trasporto manipoli gratuita. Pulizia condotti acqua gratuita.

Per info ☎ 800.915.666
www.bainternational.it

Ba International - Via Saragat 5, 40026 Imola (BO) - Italia - info@bainternational.it

INFODENT[®] L'EDICOLA 1.0


NUOVO!



La App di Infodent: semplice, pratica, gratuita.

Accedi alle informazioni del dentale scegliendo tra diversi contenuti: riviste, news, corsi, eventi, informazioni su aziende e prodotti, con possibilità di visualizzare cataloghi tecnici, presentazioni e novità sui materiali impiegati in odontoiatria.

Un'applicazione utile e completa disponibile gratuitamente su Apple Store e Google Play.



Verona - VR 30
Sweden & Martina
N. verde 800.010789
www.sweden-martina.it
Calesini G., Loi I.

2014 protesi fissa: paradigmi ed evidenze

RADIOLOGIA

Milano - MI 08
Sirona Digital Academy
Tel. 045.8281811
formazione@sirona.it
www.sironatimes.it

La progettazione implantare guidata: classi guide - corso di secondo livello

Verona - VR 09
Sirona Digital Academy
Tel. 045.8281811
formazione@sirona.it
www.sironatimes.it

La progettazione delle guide chirurgiche in implantoprotesi avanzata: classi guide, optiguide, Cerec guide - corso di secondo livello

Verona - VR 28
Sirona Digital Academy
Tel. 045.8281811
formazione@sirona.it
www.sironatimes.it
Corso di radiologia per utilizzatori di Cone Beam 3D - corso di primo livello

SEDAZIONE

Padova - PD 04
ACME
Tel. 0761.228317
info@edizioniacme.it

Corso teorico con esercitazioni pratiche - Sedazione con protossido di azoto e ossigeno e metodiche di sedazione alternative nello studio odontoiatrico

STERILIZZAZIONE

San Genesio ed Uniti - PV 17
Cenacolo Odontostomatologico Pavese - Tel. 0382.529501

Decontaminazione, disinfezione e sterilizzazione dello studio odontoiatrico: normative e protocolli operativi - occlusione funzionale secondo il protocollo del prof. Alonso. 2a sessione - la protesi scheletrata in funzione del carico masticatorio

ODONTOTECNICI

APRILE

CAD CAM

Verona - VR 01
Sirona Digital Academy
Tel. 045.8281811
formazione@sirona.it
www.sironatimes.it
Progettazione di strutture fisse in ossido di zirconio in anatomia: uso dello zirconio traslucido Sirona Incorvis TZL

Roma - RM 15
Sirona Digital Academy
Tel. 045.8281811
formazione@sirona.it
www.sironatimes.it
Le riabilitazioni complesse risolte con metodiche cad cam Sirona inlab entry level II livello

Verona - VR 16-17
Sirona Digital Academy
Tel. 045.8281811
formazione@sirona.it
www.sironatimes.it
La metodica Sirona inlab nelle riabilitazioni metalfree in protesi fissa - entry level I livello

Due Carrare - PD 17-18
Sweden & Martina
N. verde 800.010789
www.sweden-martina.it
Garelli R., Zoppi S.
Corso cad-cam echo2

COLORE

Sutri - VT 26
Centro Corsi della Feniiiiiiiix
Tel. 0761.600396
Corso introduttivo alla teoria del colore

FOTOGRAFIA

Verona - VR 04
Sirona Digital Academy
Tel. 045.8281811
formazione@sirona.it
www.sironatimes.it
Corso di fotografia digitale per medici e odontotecnici

IMPLANTOLOGIA

Milano - MI 04
MV Congressi
Tel. 0521.290191
www.mvcongressi.com

sara@mvcongressi.it
Corso di alta formazione in implantologia orale 2014

LEGISLAZIONE

Bologna - BO 05
Segreteria degli Amici di Brugg
Tel. 0541.31619
Cell. 335.284544
segreteria@amicidibrugg.it
Seminario di medicina legale - nell'ambito del 5° Corso di Alta Formazione Amici di Brugg

ORTODONZIA

Funo - BO 11-12
Sig.ra Monia Menegatti
Tel. 051.861935
cdc@dentaurum.it
Individual Orthodontic Treatment Concept

PROTESI FISSA

Conegliano - 11-12
Tel. 0438418316
Nicoletti Dr. G.
Corso natural ceramic system su metallo ceramica, ossido di zirconio

Bagni di Tivoli - RM 18-19
Tel. 0774.379166
Cell. 339.5419371
Cecere A.

AFG - Anatomic Functional Geometry - Corso base di modellazione naturale in cera con la tecnica AFG

MAGGIO

CAD CAM

Verona - VR 06
Sirona Digital Academy
Tel. 045.8281811
formazione@sirona.it
www.sironatimes.it
Implantoprotesi con la metodica inlab: strutture complesse, progettazione software avanzata e tecniche di fresaggio. I pilastricostomizzati - corso di secondo livello

Verona - VR 12
Sirona Digital Academy
Tel. 045.8281811
formazione@sirona.it
www.sironatimes.it
BIIBCAD: progettazione di barre avvitate e ponti in co.cr

rivestibili - corso di I livello

Roma - RM 13
Sirona Digital Academy
Tel. 045.8281811
formazione@sirona.it

Realizzazione e finalizzazione estetica dei restauri fresati con cad cam inlab. Tecniche di finitura e lucidatura dei grezzi mono e policromatici

Verona - VR 14
Sirona Digital Academy
Tel. 045.8281811
formazione@sirona.it
www.sironatimes.it

Progettazione con inlab di riabilitazioni complete: estetiche frontali e settori posteriori dinamici - corso di secondo livello

Milano - MI 15
Sirona Digital Academy
Tel. 045.8281811
formazione@sirona.it
www.sironatimes.it

Le riabilitazioni complesse risolte con metodiche cad cam Sirona inlab entry level II livello

Roma - RM 29-30
Sirona Digital Academy
Tel. 045.8281811
formazione@sirona.it
www.sironatimes.it
La metodica Sirona inlab nelle riabilitazioni metalfree in protesi fissa - entry level I livello

COLORE

Sutri - VT 31
Centro Corsi della Feniiiiix
Tel. 0761.600396
Corso introduttivo alla teoria del colore

ODONTOTECNICA

S. Benedetto del Tronto - AP 16-17
www.iapnor.org
Elevatore Linguale Balercia (E.LI.BA.)

PROTESI FISSA

Conegliano - 09-10
Tel. 0438418316
Nicoletti Dr. G.
Corso natural ceramic system su metallo ceramica, ossido di zirconio

Bagni di Tivoli - RM 16-17
Tel. 0774.379166
Cell 339.5419371
Cecere A.
AFG - Anatomic Functional Geometry - Corso base di modellazione naturale in cera con la tecnica AFG

IGIENISTI, ASSISTENTI, PERSONALE AUSILIARIO

APRILE

FOTOGRAFIA

Milano - MI 12
www.aiditalia.it
Corso teorico pratico di fotografia endorale - dallo scatto all'utilizzo delle immagini come mezzo motivazionale

IMPLANTOLOGIA

Monza - MB 04
Vox idee per il business srl
Anna Codazzi
Tel. 02.58299802
codazzi@playvox.it
Baldoni M., Graziani F.
Aggiornamento sulle evoluzioni in materia di igiene orale - Rigenerazione ossea e implantologia: ricerca applicata in aumento di volume osseo - L'importante ruolo dell'Igienista Dentale in parodontologia

MAGGIO

IGIENE

Bologna - BO 17
www.sidp.it
Gestione dell'interfaccia tessuti molli-tessuti dentari: l'area critica del colletto

IMPLANTOLOGIA

Bologna - BO 16-17
www.sidp.it
Il recupero dell'impianto compromesso: diagnostica, prevenzione e terapia di mucosite e peri-implantite

OrthoSystemRoma
EXPANSION



Semplice, confortevole, funzionale. Naturalmente un'idea OrthoSystem.



Indicato nel ripristino delle contrazioni del diametro intercanino (palato triangolare) causato da respirazione orale o suzione del dito. Espande costantemente tramite una molla in Ni.Ti.



Garantisce la stabilità e il pieno controllo del diametro intermolare, all'occorrenza modificabile.

ORTHO SYSTEM
LABORATORI SPECIALIZZATI IN ORTODONZIA

sdt
SPECIALISTE IN ORTODONZIA

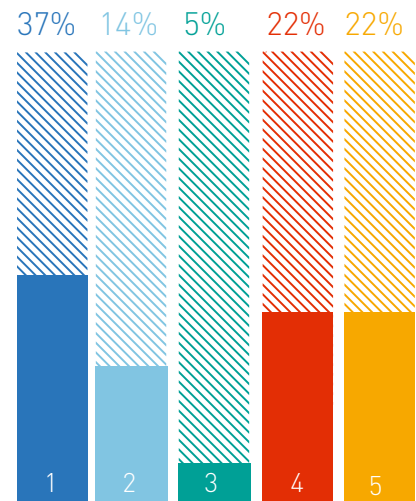
www.orthosystemroma.it
Via Andrea Checchi, 35 | 00137 Roma | Tel. 06 86898994

Lampade Scialitiche

Sondaggio su **181** responder

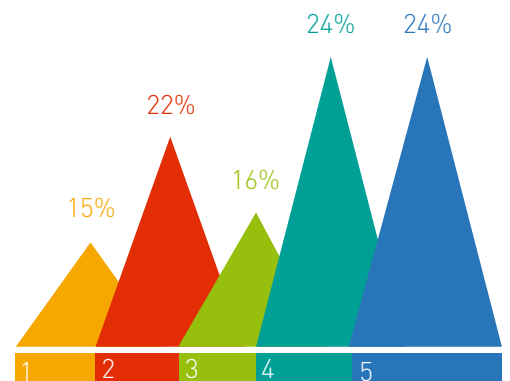
Quanto è importante lo stress visivo e l'affaticamento nella sua professione? (importanza da 1 a 5)

| | | |
|---|-----------|-----|
| 1 | 67 | 37% |
| 2 | 26 | 14% |
| 3 | 8 | 5% |
| 4 | 40 | 22% |
| 5 | 40 | 22% |



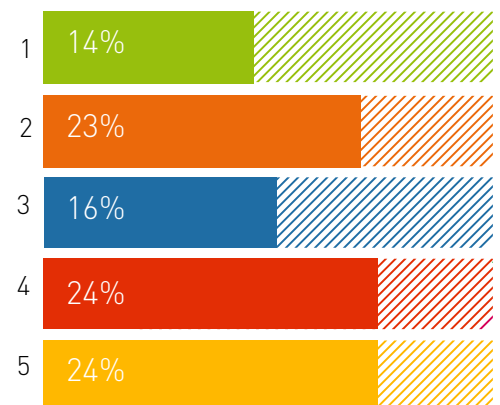
Quanto è importante l'utilizzo di lampade a luce fredda? (importanza da 1 a 5)

| | | |
|---|-----------|-----|
| 1 | 27 | 15% |
| 2 | 40 | 22% |
| 3 | 28 | 16% |
| 4 | 43 | 24% |
| 5 | 43 | 24% |




Quanto ritiene importante, per praticare la chirurgia, l'utilizzo di una lampada con prestazioni superiori a quelle del riunito? (importanza da 1 a 5)

| | | |
|---|-----------|-----|
| 1 | 26 | 14% |
| 2 | 41 | 23% |
| 3 | 28 | 16% |
| 4 | 43 | 24% |
| 5 | 43 | 24% |



Il presente sondaggio ha solo valore informativo e rappresenta una manifestazione di opinioni degli iscritti al portale Infodent.it

LAMPADE SCIALITICHE

| | | |  | |
|---|---|---|---|---------------------------------------|
| Denominazione del prodotto | ALYA LAMPADA DENTALE A LED | ASTRAMAX HD LED | E9 E V10 | IRIDE |
| Produttore | Faro spa | Brandon (Waldmann) | KLS Martin | Didplus – Calzavara spa |
| Descrizione del dispositivo | Dispositivo medico destinato ad illuminare la cavità orale del paziente tramite luce a LED riflessa | Lampada per sala operatoria, 2 bracci, raggio d'azione 165 cm | Lampade per sale operatorie | Lampada per chirurgia minore o visita |
| Illuminamento (Lux) | 50.000 | 130.000 | 120.000-140.000 | 60.000 |
| Regolazione dell'illuminamento | Si 30.000-50.000 lux con regolazione continua | Si 0-100% | Si da 3.800 a 4.700 °K | Si 5 livelli da 6.000 a 60.000 lux |
| Indice della resa cromatica (IRC o Ra) | 95 | 95 | 95 | 90 |
| Temperatura di colore (°K) | 5.000 | 3.700- 5.000 | 3800.4300.4800 | 3.800–5.000 regolazione a tre livelli |
| Tipologia di regolazione di ampiezza del campo | L'ampiezza varia in base alla distanza tra la testata lampada e il campo operatorio | 16-30 cm | 23-33 cm | 18-30 cm |
| Distanza di lavoro (cm) | 70 | 80-100 | 129 | 100 |
| Dimensioni del corpo lampada (cm) | 32x16 | Ø 47 | 64x46 | 39 |
| Calore irradiato sul campo | Nessun calore irradiato | • | Nessun calore irradiato | Nessun calore irradiato |
| Potenza assorbita (VA) | 26 | 47 W | 50 W | 25 W |
| Tensione e frequenza di alimentazione | Tutte | 50 Hz | 240 alternata | 220 V |
| Tipo di sorgente luminosa | Led | Led ad alta definizione | Led | Led |
| Sorgente | 2 led | 3 moduli da 13 led | Led ad alta prestazione a fasci di 10 motori luminosi | 18 x |
| Durata della sorgente (h) | 50.000 | 40.000 | 25 anni | 50.000 |
| Parti sterilizzabili | Si maniglie | Si impugnatura | • | Si manipolo |
| Modalità di disinfezione | Tutte le parti della lampada possono essere disinfettate seguendo le specifiche riportate sul manuale d'uso fornito col dispositivo | Immersione o spray | Disinfettanti comuni | Autoclave |
| Tipo di installazione | Riunito, parete, soffitto e pavimento | Soffitto, parete, stativo | Parete, stativo, soffitto | Soffitto, pavimento, parete, riunito |
| Tipo di comando | Joystick, sensore no touch | Interruttore | Interruttore | • |
| Escursione max del braccio mobile (UP/DOWN) | +40°/ -50° | 55/60 cm | 2 metri | 40 cm |
| Possibilità di controllo tramite comandi remoti | Si | No | Si opzionale Laser pilota | • |
| Funzione video diagnostica | Si | No | Si telecamera incorporata opzionale | Si |
| Prezzo di listino* | Non fornito | Non fornito | Non fornito | Non fornito |

Legenda:  approfondimento  focus prodotto

* I prezzi si intendono al netto di IVA

> LAMPADE SCIALITICHE



| Denominazione del prodotto | IRIS VIEW | ISA | ISIS LED | ORION |
|---|---|---|---|---|
| Produttore | G.Comm | G.Comm | Waldmann Derungs | Tecno-Gaz spa |
| Descrizione del dispositivo | Lampada a Led con videocamera Full Hd integrata, zoom ottico 30x e regolazione di intensità luminosa e temperatura colore | Lampada alogena con regolazione di intensità luminosa e design ergonomico. Facilità nella pulizia | Lampada per trattamenti, 2 bracci, raggio d'azione 125 cm | Lampada a luce indiretta con autofocus e gestione del colore |
| Illuminamento (Lux) | 35.000 | 30.000 | 42.000 a 1 mt | 20.000 |
| Regolazione dell'illuminamento | Si 8.000-35.000 lux regolabile in 5 step | Si 15.000-30.000 lux | Si 60-100% | Si 32.500-130.000 lux |
| Indice della resa cromatica (IRC o Ra) | >90% | >90% | >95 | 96 |
| Temperatura di colore (°K) | 4.200-6.000 | 5.000 | 4.300 | 4.500 e 5.000 selezionabile |
| Tipologia di regolazione di ampiezza del campo | Campo fisso 70x140 mm a 70 cm di distanza | Campo fisso 70x140 mm a 70 cm di distanza | Ø 180 mm | Elettronica senza perdita di intensità nel fuoco |
| Distanza di lavoro (cm) | Ottimale 70 | Ottimale 70 cm | 80-100 | 80 |
| Dimensioni del corpo lampada (cm) | 33,4x15,4x23,9 (LxPxH) | 33,7x10,3x17,4 (LxPxH) | 25 | 40 |
| Calore irradiato sul campo | Nessun calore irradiato | Presenza di un filtro ottico passabanda nel visibile che attenua l'IR e l'UV, riducendo il calore sviluppato sul campo operatorio | • | Luce fredda, luce indiretta e ridotto numero di leds riducono il calore irradiato |
| Potenza assorbita (VA) | 50 | 60 | 16 W | 50 |
| Tensione e frequenza di alimentazione | 50-60 Hz | 50-60 Hz | 50 Hz | 50-60 Hz |
| Tipo di sorgente luminosa | Led | Alogena | Led | Led a illuminazione indiretta |
| Sorgente | 8 led | Alogena tungsteno tipo H-star 12 V 50 W Low pressure | 1 modulo da 7 led | 30 led |
| Durata della sorgente (h) | 50.000 | 2.000 | 30.000 | 75 |
| Parti sterilizzabili | Si copertura maniglie | Si copertura maniglie | Si impugnatura | Si manipolo |
| Modalità di disinfezione | Ciclo di 15 minuti in autoclave a 134°C per copertura maniglie, panno morbido inumidito con acqua per schermi protettivi | Ciclo di 15 minuti in autoclave a 134°C per copertura maniglie, panno morbido inumidito con acqua per lo schermo protettivo | Immersione o spray | Corpo lampada a lampada fredda |
| Tipo di installazione | Riunito, stativo, parete, soffitto, binario, carrello | Riunito, stativo, parete, soffitto, binario, carrello | Soffitto, parete, stativo | Soffitto, parete, stativo |
| Tipo di comando | Tastiera, iPad, interruttore, sensore no touch | Potenzimetro, interruttore | Interruttore | Interruttore |
| Escursione max del braccio mobile (UP/DOWN) | 50°/60° | 50°/60° | 56/64 cm | 1 mt circa |
| Possibilità di controllo tramite comandi remoti | Si | No | No | No |
| Funzione video diagnostica | Si | No | No | Si |
| Prezzo di listino* | Non fornito | Non fornito | Non fornito | Euro 6.585,00 |

> LAMPADE SCIALITICHE

| | POLARIS | TRIANGO | VISION |
|---|--|---|---|
| Denominazione del prodotto | POLARIS | TRIANGO | VISION |
| Produttore | G.Comm | Waldmann Derungs | G.Comm |
| Descrizione del dispositivo | Lampada a led: regolazione di intensità luminosa e temperatura colore. Possibilità di accoppiamento diretto con lampada sbiancante | Lampada per trattamenti, 2 bracci, raggio d'azione 175 cm | Lampada alogena con regolazione di intensità luminosa e design ergonomico. Presente da 20 anni sul mercato |
| Illuminamento (Lux) | 35.000 | 50.000 a 1 mt | 25.000 |
| Regolazione dell'illuminamento | Si 8.000-35.000 lux, tramite potenziometro | Si 10-100% | Si, 15.000-25.000 lux |
| Indice della resa cromatica (IRC o Ra) | >85% | >95 | >85 |
| Temperatura di colore (°K) | 4.200-5.800 | 4.500 | 4.500 |
| Tipologia di regolazione di ampiezza del campo | Campo fisso 70x140 mm a 70 cm di distanza | Ø 16 cm | Campo fisso 70x140 mm a 70 cm di distanza |
| Distanza di lavoro (cm) | Ottimale 70 cm | 80-100 | Ottimale 70 cm |
| Dimensioni del corpo lampada (cm) | 33,7x10,3x17,4 mm (LxPxH) | 31 | 28x21x23 (LxPxH) |
| Calore irradiato sul campo | Nessun calore irradiato | • | Presenza di un filtro ottico passabanda nel visibile che attenua l'IR e l'UV, riducendo il calore sviluppato sul campo operatorio |
| Potenza assorbita (VA) | 24 | 27 W | 60 |
| Tensione e frequenza di alimentazione | 50-60 Hz | 50 Hz | 50-60 Hz |
| Tipo di sorgente luminosa | Led | Led | Alogena |
| Sorgente | 10 led | 1 modulo da 7 led | Lampadina alogena tungsteno tipo H-star 12 V 50 W Low pressure |
| Durata della sorgente (h) | 50.000 | 30.000 | 2.000 |
| Parti sterilizzabili | Si copertura maniglie | Si impugnatura | No |
| Modalità di disinfezione | Ciclo di 15 minuti in autoclave a 134°C per copertura maniglie, panno morbido inumidito con acqua per lo schermo protettivo | Immersione o spray | Panno morbido inumidito con acqua |
| Tipo di installazione | Riunito, stativo, parete, soffitto, binario, carrello | Soffitto, parete, stativo | Riunito, stativo, parete, soffitto, binario, carrello |
| Tipo di comando | Interruttore, sensore no touch. | Interruttore | Potenziometro, interruttore, sensore no touch |
| Escursione max del braccio mobile (UP/DOWN) | 50°/60° | 61/72 cm | 50°/60° |
| Possibilità di controllo tramite comandi remoti | • | No | No |
| Funzione video diagnostica | • | No | No |
| Prezzo di listino* | Non fornito | Non fornito | Non fornito |

+ INFO OPERATORI

Brandon (Waldmann)
02.98249024
www.waldmann.com
(Dati forniti da De Marco - 02.719065
www.demarco.biz)

Didplus - Calzavara spa
0432.839910
www.didplus.it

Faro spa
039.68781 - www.faro.it

G.Comm
039.6060420
www.gcomm-online.com

KLS Martin
349.8165755
www.klsmartin.com

Tecno-Gaz spa
0521.8380
www.tecnogaz.com

Waldmann Derungs
02.98249024
www.waldmann.com
(Dati forniti da De Marco
02.719065 - www.demarco.biz)

AVVERTENZE AL LETTORE

I dati e le informazioni pubblicati in questa sezione, e negli eventuali approfondimenti pubblicati nella successiva collegata, sono forniti dalle aziende produttrici e/o importatrici e/o distributrici dei prodotti, le quali si assumono tutte le responsabilità legate alla loro veridicità e correttezza. In questa sezione i prodotti, quando possibile, sono raggruppati per omogeneità di destinazione d'uso, ed in ordine alfabetico secondo la denominazione commerciale. La presente rubrica ha finalità di informazione giornalistica, non di repertorio, non ha pretesa di esaustività e non vuole esprimere giudizi sui prodotti. Il lettore è invitato a non interpretare come una scelta redazionale la elencazione di prodotti o la mancata citazione di altri.

Legenda:  approfondimento  focus prodotto

* I prezzi si intendono al netto di IVA

Lampade scialitiche KLS Martin: illuminano d'immenso il vostro campo visivo!

Le lampade scialitiche KLS Martin sono l'eccellenza della luce LED dell'ultima generazione. I chips luminosi sono più piccoli e compatti e di massima efficienza nel rendimento luminoso e, soprattutto, più contenuti nel consumo di energia elettrica.

marLED® E9 da soffitto

MarLed è unica per miscela di luce e adattamento del campo luminoso. Forma ultrapiatta e design moderno. La nuova serie E delle lampade scialitiche marLED® di KLS Martin soddisfa i più elevati standard di qualità. Il nuovo design del prodotto garantisce un'ergonomia ed una facilità d'uso esemplare. Grazie alla nuova tecnologia brevettata di realizzazione delle cupole, la lampada soddisfa le più alte esigenze di igiene. Grazie all'uso della più recente tecnologia di luci a LED manterrete sempre una mente fredda. La radiazione termica, tipica delle lampade scialitiche tradizionali, è ormai soltanto un ricordo. Altri vantaggi sono: un'eccellente resa cromatica, la temperatura cromatica simile alla luce naturale, nonché i costi di esercizio estremamente contenuti. I LED di nuova generazione sono pertanto caratterizzati da una durata estremamente lunga. La lampada scialitica marLED® E



non contiene inoltre parti soggette a usura, il che consente un risparmio dei costi di manutenzione e di assistenza.

Sistema luminoso innovativo

- Tecnologia a LED innovativa con speciale microstruttura per:
 - campo luminoso omogeneo
 - massima assenza di ombre
 - massima brillantezza e resa cromatica
- Modalità Boost per la massima intensità luminosa in caso di un ampio campo luminoso
- Modalità Backlite per l'illuminazione della sala operatoria durante gli interventi di endoscopia.

marLED® V10 D

Lampada scialitica per montaggio al soffitto. In base alle caratteristiche dell'edificio, il

montaggio al soffitto avviene tramite un telaio di ancoraggio al soffitto o tramite una costruzione per il montaggio al controsoffitto. Il sistema di bracci portanti garantisce la mobilità assoluta e crea un grande raggio di azione, oltre ad un'ampia regolazione in altezza. L'impiego di materiali leggeri, quali l'alluminio, riduce al minimo i pesi ed i momenti torcenti, per un maggior comfort di utilizzo. Il corpo della lampada è munito di varie impugnature che consentono il posizionamento sicuro del pannello di comando sensoTouch per il comando di tutte le funzioni della lampada in condizioni non sterili.

Sistema luce

LED ad alta prestazione di diversi colori costituiscono la

premessa di illuminazione del campo luminoso. La disposizione dei "light engines" (unità di luce) nell'alloggiamento della lampada crea un'illuminazione senza ombre, fornendo al tempo stesso una luce di profondità per l'illuminazione delle cavità corporee profonde. Le ottiche controllate da calcoli computerizzati rendono possibile, a scelta, l'illuminazione priva di ombre cromatiche di campi operatori di piccole o grandi dimensioni. La luce LED è costituita esclusivamente da luce visibile, senza il minimo componente infrarosso. La straordinaria funzione VariLux dispone di una geometria di campo variabile e genera un'illuminazione circolare o ellissoidale, a seconda del rispettivo campo luminoso. La temperatura del colore è pre-selezionabile individualmente. Il numero elevato di singoli LED (160 complessivamente) garantisce l'esercizio fail safe praticamente al 100%, mentre le sorgenti luminose hanno una vita utile particolarmente lunga.

+ PER INFORMAZIONI

Martin Italia srl
20871 Vimercate (MB)
Tel. 039.6056731
349.8165755
www.klsmartin.com

PROGETTA...







MODELLA...



INTEGRAZIONE PROTESICA E DATI DA LABORATORIO

SCANSIONI INTRAORALI

GUIDE CHIRURGICHE

DALLA PROGETTAZIONE ALLA PRODUZIONE IN UN SISTEMA

- APERTO
- UNIVERSALE

CREA...



INNESTI OSSEI PERSONALIZZATI

PROGETTAZIONE IMPLANTARE

...LIBERAMENTE!

3DIEMME S.r.l. - Via Risorgimento 9 - 22063 Cantù (CO) - Tel. (+39) 031 7073353 - Fax (+39) 031 710284
 www.3diemme.it - biomed@3diemme.it - info@3diemme.it - commerciale@3diemme.it

Follow us: 

Lampada Chirurgica Led Orion 40, un importante alleato per il vostro lavoro

Orion 40 è particolarmente indicata per gli studi odontoiatrici dove la lampada deve avere dimensioni ridotte per non interferire con le strutture del riunito.

Ottima per chirurgia ed Implantologia, versatile per un impiego quotidiano

Orion 40 è composta da 30 riflettori ellittici suddivisi in 6 moduli da 5 led ciascuno, per una intensità luminosa di 130.000 Lux. Un'impugnatura ergonomica avvolge la cupola per facilitare le operazioni di movimentazione. La dimensione del campo illuminato si regola elettronicamente in relazione alla tipologia di luce che l'intervento odontoiatrico richiede, senza alcuna perdita di intensità.

Le peculiarità che rendono questa lampada odontoiatrica un eccellente prodotto sono:

- **La sorgente luminosa è protetta da O-Glass**, uno schermo diffusore in vetro trasparente temperato e rivestito da una pellicola resistente che protegge il vetro in caso di rottura, evitando la possibile caduta dei frammenti sul campo operatorio.
- **Luce fredda.** L'incremento dell'irraggiamento termico sul campo operatorio è proporzionale alla quanti-



tà ed alla potenza dei Leds impiegati. Tecno-Gaz, grazie al concetto di luce indiretta, utilizza un ridotto numero di Leds garantiti per 75.000 ore di funzionamento.

- **E-Dental Light** è il sistema utile per avere una luce ambientale quando non viene richiesta una luce scialitica ad alta intensità. Questa funzione permette di accendere due soli moduli e di regolarne l'intensità luminosa e la temperatura di colore, offrendo al clinico la possibilità di utilizzarla in alternativa alla tradizionale lampada da riunito.
- **Struttura meccanica e sistema di movimentazione del braccio ad alta resistenza.** Il braccio verticale di sbandamento viene sottoposto ad un collaudo meccanico di 40.000 movimenti continui,

per assicurare all'utilizzatore la più completa sicurezza durante l'uso. L'assenza di fori e aperture conferisce al prodotto sicurezza, igiene e facilità di pulizia.

- **Luce bianca e gestione della temperatura di colore.** Orion 40 utilizza solo Leds a luce bianca, per evitare alterazioni della temperatura di colore indesiderata sul campo operatorio ed evitare fastidiose aberrazioni cromatiche. Grazie ad una sofisticata combinazione fra una serie di led bianchi con diverse lunghezze d'onda, l'operatore può scegliere la temperatura di colore in °K in funzione dell'intervento che si sta effettuando (4.500°K per diagnostica 5.000°K per odontoiatria ricostruttiva).
- La luce indiretta, caratteristica insostituibile delle

lampade a Led, garantisce al chirurgo una luce fredda, di profondità e confortevole. Ciò avviene grazie all'utilizzo di una parabola appositamente calcolata per riflettere in modo puntiforme sul campo operatorio la totalità dei raggi luminosi emessi dal Led. Il risultato così ottenuto permette di evitare al paziente ed allo staff odontoiatrico fenomeni di abbagliamento.

Caratteristiche

- Intensità luminosa 130.000 Lux (regolabile da 40.000 a 130.000 Lux in versione E-Dental Light da 20.000 a 56.000 Lux)
- Temperatura del colore variabile 4.500/5.000 K
- Regolazione elettronica del campo illuminato da 13 a 16 cm. Specifica per il campo odontoiatrico.
- Luce indiretta (micro parabole)
- Diametro esterno riflettore Ø 400

+ PER INFORMAZIONI

Tecno-Gaz spa
Strada Cavalli, 4
43038 Sala Baganza (PR)
Tel. 0521.8380
Fax 0521.833391
www.tecnogaz.com



VIDEOTHRON
 La nuova comunicazione in sala d'attesa

Scoprite le novità
 ed il simulatore
 on-line su
www.videothron.it

orangevolution
 Tel. 0331-45.56.13 (r.a) - info@videothron.it

DOCUMENTAZIONE DIGITALE ODONTOIATRICA E ODONTOTECNICA

Consigli per stare al passo con la tecnologia digitale nello studio medico e nel laboratorio odontotecnico

Negli ultimi anni si è assistito ad un cambiamento radicale dello studio odontoiatrico. Oggi si parla di sistemi invisalign, di clear-aligner, di pianificazione computerizzata per gli interventi chirurgici, di implantologia computerizzata, di progettazione ortodontica computerizzata, di sistemi Cad-Cam. La tecnologia digitale è entrata prepotentemente nello studio odontoiatrico divenendo indispensabile. Per essere al passo con i tempi l'odontoiatra non può ignorare l'ausilio del digitale che è parte integrante del moderno studio odontoiatrico. Anche la documentazione digitale e la sua corretta archiviazione sono oggi sostanziali per il lavoro dell'odontoiatra che voglia documentare efficacemente e in modo professionale i propri casi clinici. Una buona foto e la sua archiviazione permettono di documentare e monitorare le condizioni del paziente durante la terapia, sono supporto essenziale della ricerca e della divulgazione del lavoro e facilitano lo scambio di informazioni e il consulto tra colleghi. Carlo Alberto Piacquadio, uno dei massimi esponenti in Italia nella documentazione medica odontoiatrica e odontotecnica, specialista in macro fotografia nel settore della fotografia endorale, affiancato dal figlio Alessandro, a partire da questo mese curerà la rubrica sulla documentazione digitale in cui illustrerà le corrette metodologie di ripresa fotografica attraverso consigli e nozioni di base.

Carlo Alberto e Alessandro Piacquadio



Nel corso degli anni ho avuto l'opportunità di provare quasi tutte le attrezzature fotografiche per la documentazione medica, sia compatte che reflex, obiettivi macro di diverse marche e varie focali, obiettivi o sistemi speciali quali: *Medical Yashica, Yashica Dental-eye* (con partecipazione alla realizzazione del sistema) *Medical Nikon 200mm e 120mm, Pentax Macro, Medical Elicar* e quasi tutti i tipi di flash anulari e non. Dal classico flash anulare si è passati a staffe per alloggiare i flash "wireless" per le foto endorali e staffe per gli odontotecnici. Flash professionali con diffusori, del tipo in

uso negli studi fotografici, per ottenere ottime foto del viso del paziente, utilizzate soprattutto in ambito estetico, protesico e ortodontico.

Dare consigli giusti relativi all'attrezzatura ideale per la documentazione odontoiatrica è piuttosto difficile.

Prima di tutto è necessario conoscere bene le varie differenze tra le macchine fotografiche, gli obiettivi e i flash. Non meno importante è l'acquisto dell'attrezzatura. Nella maggior parte dei casi i rivenditori hanno una discreta conoscenza della macrofotografia, ma nessuna esperienza specifica, non avendo mai utilizzato le macchine in bocca ai pazienti (cosa che è necessario fare tutte le volte che esce sul mercato una nuova macchina). La mia esperienza in questi anni è maturata al fianco di eccellenti medici e odontotecnici, da cui ho appreso terminologia, anatomia, preparazione dei lavori e molto altro. Nelle lezioni che ho tenuto loro, ho sempre cercato di dare il massimo per carpire ciò che volevano ottenere dalle immagini e quali fossero le loro reali necessità. Questo mi ha permesso di migliorare e affinare la tecnica iconografica per metterla poi a disposizione di medici e odontotecnici. Grazie a questi ultimi, alle indagini sul tipo di foto di cui avevano bisogno e alla pratica sul campo, ho imparato a leggere e riconoscere il colore dei denti e, soprattutto, l'importanza del posizionamento dei flash per ottenere il risultato migliore. Ho collaudato in questi anni una tecnica per l'organizzazione tra studio e laboratorio, al fine di ottenere il massimo risultato nel momento della presa del colore e della lettura dei colori dei denti del paziente, attraverso una metodica standard e soprattutto "ripetibile". Per poter scegliere e consigliare le migliori attrezzature, sia di

base, sia specialistiche è stato necessario fare numerosi test utilizzando sempre lo stesso soggetto, fotografando i suoi denti per poterli poi confrontare ed avere un riferimento. Questo lungo e meticoloso lavoro è stato utile al fine di evitare a medici e odontotecnici l'acquisto di attrezzature sbagliate.

In questa rubrica partiremo col parlare delle macchine fotografiche compatte e bridge, oltre che delle classiche reflex, delle lenti macro per le compatte e degli obiettivi macro disponibili per le reflex. Tratteremo poi la documentazione della presa del colore per il medico che deve inviare le immagini all'odontotecnico e per l'odontotecnico che gestisce direttamente le immagini per riprodurre in laboratorio il lavoro definitivo. In questa fase gli articoli saranno accompagnati da una serie di informazioni di ottica utili al medico e all'odontotecnico.

Parleremo della documentazione con l'ausilio del flash anulare o anulare a due punti luce e con due flash "wireless", angolati in diverse gradazioni e posizioni per ottenere risultati eccezionali in protesi estetica, per poter vedere particolari dei denti quali trasparenze e microfratture, oltre a scatti eseguiti con il flash con l'aggiunta dei filtri polarizzatori.

Infine affronteremo la ripresa video: dalle attrezzature per montare la telecamera accanto al riunito, ai bracci mobili per muovere la videocamera durante gli interventi, agli illuminatori per ottenere una buona ripresa, fino ai programmi consigliati per il montaggio, il tutto senza dover affrontare investimenti impegnativi.

Naturalmente per completare l'informazione indicheremo ai lettori i costi delle attrezzature e degli accessori per consentire una buona scelta dal punto di vista economico e qualitativo.

MARKETING ODONTOIATRICO

Il marketing per migliorare la struttura dello studio odontoiatrico in termini di servizi, organizzazione e qualità



Alberto Emiliani

Ph. Doctor USA of Biomedical Science svolge attività libero professionale di consulenza di area scientifica e normativa per aziende farmaceutiche e biomediche operanti in campo odontoiatrico e di consulenza di direzione per studi dentistici e strutture sanitarie.

SMILE DESIGN ED OPPORTUNITÀ

Qualche anno fa un famoso chirurgo estetico mi confidava quanto fosse difficile rifare un bel sorriso quando, al di sotto di labbra rese perfette dal bisturi, ci fossero denti irregolari per forma e per colore e si chiedeva perché, fra i paesi del mondo occidentale, in Italia l'estetica dentale fosse così poco sviluppata. Io me lo chiedo ancora oggi, pensando che un mercato da almeno 500 milioni di euro rischia di passare dai dentisti ai saloni di estetica. Avolte mi rispondo che forse il dentista italiano è prevalentemente un chirurgo funzionale ed è orientato tipicamente alla cura: se vede una carie in denti comunque brutti, si dedica a quella. Due colleghi di diverse nazioni europee (colleghi vostri in quanto odontoiatri, e colleghi miei perché dediti al marketing sanitario) mi dicevano che il dentista italiano manca di creatività nelle proposte. Credo che abbiano buona parte di ragione: dopo cinque anni di crisi, ci si sta abituando a fare "preventivi di crisi" perché si suppone che questo il paziente si attende, e per l'incertezza che il paziente rifiuti, con il trattamento estetico, anche quello terapeutico. Eppure uno

dei momenti in cui il paziente è più sensibile alla opportunità di migliorare l'estetica è proprio quello della seduta odontoiatrica ed oggi la tecnologia mette a disposizione tecniche efficaci e meno costose, mentre il "mercato della patologia" diventa sempre più ristretto e competitivo. Io credo che i primi pazienti che escono con un sorriso nuovo saranno i testimoni che una odontoiatria completa può migliorare anche l'aspetto del viso: anche dopo un piccolo ritocco alla carrozzeria, l'auto te la consegnano lavata e lucidata anche internamente.

Ed anche se sei certo che questo servizio in qualche modo te lo avevano già computato nel preventivo, sei soddisfatto che dall'occasione di un graffio ti abbiano ringiovanito la vettura.

LA PUBBLICITÀ DELLO STUDIO DENTISTICO: FRA NORME E STILE

Oggi la pubblicità è "libera" e "con qualsiasi mezzo": il legislatore ha finalmente fatto chiarezza evitando che una pubblicità corretta nei contenuti venisse censurata perché lesiva del decoro della professione nella forma di divulgazione. Cioè che un onesto contenuto fosse lecito sulla pagina patinata di una rivista e lo stesso, identico, contenuto fosse inappropriato in un volantino. Ma il legislatore ha aggiunto al termine pubblicità un aggettivo: "informativa", che troppo spesso non viene compreso. O, meglio, non ne viene compresa l'importanza: imitare i modelli della pubblicità commerciale (impianti a partire da ..., super-sconti, mega-offerta) è lecito - non sempre in realtà - ma poco efficace. Avere nuovi clienti è importante per qualunque professionista, e la pubblicità

ta, piaccia o non piaccia, è lo strumento principale per farsi conoscere. Ma il messaggio pubblicitario è quello che ci presenta, e non ci si presenta dicendo semplicemente un prezzo.

Il vero problema è che si dà per scontato che tutti conoscano il nostro Studio e la nostra competenza, mentre in realtà il paziente potenziale non ha la minima idea di cosa c'è dietro la targa dello Studio, ammesso che in qualche occasione l'abbia notata. Mi è capitato più volte di chiedere l'ubicazione di uno Studio a negozianti della zona e di sentirmi rispondere che non lo conoscevano: una volta anche dal benzinaio che aveva da 20 anni il distributore di fronte allo Studio aperto da 25 anni. Una pubblicità che comunica solo il prezzo interessa solo una minima quota del suo bersaglio: è fondamentale invece che costruisca notorietà, perché un prezzo certamente ci interessa se in quel momento abbiamo bisogno di quel servizio, poi non resta nulla. Esiste poi una questione di stile: lo stile richiede eleganza, e l'eleganza a sua volta richiede sobrietà, o almeno misura dei toni.

Deve parlare dei nostri pregi e non dei difetti degli altri. Nei prossimi mesi la competizione sarà più intensa (il ribasso dei prezzi ha ridotto la redditività e si ha necessità di un maggior numero di pazienti per mantenere il fatturato) e di conseguenza si cercheranno messaggi sempre più efficaci. Se affidate la vostra comunicazione ad un creativo, accertatevi che sappia cosa vuol dire realmente "pubblicità informativa", e, nella ricerca di canali sempre più moderni non dimentichi che la Coca Cola si vende ancora bene, anche se entrata in Italia nel lontano 1927.

Benvenuto in **Infodent Annunci!** Scopri come fare ottimi affari.

Da oggi nella sezione annunci di infodent.it puoi trovare, oltre l'usato, anche i prodotti nuovi e approfittare delle vantaggiose offerte proposte dalle aziende. Attraverso un sistema di filtri, puoi selezionare solo

gli annunci delle aziende per essere sempre aggiornato sui prodotti in offerta. La trattativa commerciale sarà gestita direttamente con l'azienda. Un servizio di eccezionale importanza che completa l'informa-

zione merceologica dentale.

Qui sotto in evidenza, due delle offerte presenti nell'area **Annunci** di Infodent.it.

Basterà digitare l'indirizzo internet o fotografare il QRCode, per accedere in tempo reale alle promozioni messe a disposizione dai rivenditori. Buono shopping!

01.

ORANGE EVOLUTION SRL

Offerta su Videothron

Promozione valida fino al 30.03.2014

www.infodent.it/annunci/orange-evolution

VAI ALL'OFFERTA!
FOTOGRAFA
IL QR CODE



02.

MP DENTAL DI MUSSO PIETRO

Offerte su turbine, micromotori, contrangoli, ablatori, aspiratori chirurgici

www.infodent.it/annunci/mp-dental

VAI ALL'OFFERTA!
FOTOGRAFA
IL QR CODE





LINEA DIRETTA
LEFFE - BERGAMO
Tel. 035.73.18.95

ASTRA

Carestream
Distribuzione autorizzata

Line.up

euro 5.900

REALIZZIAMO STUDI CHIAVI IN MANO
Dalla progettazione alla fornitura completa

SHOWROOM APERTO ANCHE IL SABATO E LA DOMENICA PREVIO APPUNTAMENTO
www.lineadirettamed.com

PREZZO ESPOSIZIONE AL METRO QUADRATO

Riunito LINE.up: telecamera, software gestione immagini, monitor, faretra a 5 cordoni (siringa, ablatore, 3 cordoni fibrati), sgabello, lampada alogena, 3 postazioni comando (faretra, pedale, assistente), 2 taniche per igienizzazione.



DIO Implant System

Per avere successo in implantologia la cura dei dettagli diventa di rilevante importanza. I risultati nel tempo sono riservati a chi capisce il valore delle relazioni tra tutti i fattori che influenzano la preservazione del tessuto osseo e mucoso.

La DIO IMPLANT si pone nella posizione di eccellenza sia per la superficie dell'impianto che per il tipo e geometria della connessione impianto-moncone che sono solo alcuni esempi dei molteplici fattori che determinano la stabilità dell'osso e

dei tessuti molli. La ricerca ha dimostrato quali sono i parametri più importanti; tutti i dettagli devono interagire nel modo giusto, solo così si può conseguire un successo a lungo termine. Anche l'esperienza clinica ha confermato questa correlazione. Si è valutato, quindi che, i micromovimenti tra impianto e moncone irritano l'osso perimplantare, determinandone il riassorbimento nella regione della spalla dell'impianto, il cosiddetto rimodellamento.

Per questo motivo l'impianto SM DIO IMPLANT impiega nella sua connessione un tipo di accoppiamento conico anti-rotazionale che non consente alcun tipo di micromovimento. Ne deriva un impianto praticamente monoblocco che garantisce stabilità tissutale fin dall'inizio. Un altro fattore di colonizzazione batterica è il gap tra impianto e sovrastruttura. Con il carico masticatorio si

genera, infatti, un movimento relativo tra le parti, con conseguente "effetto pompa". Questo movimento produce una distribuzione di endotossine nei tessuti a livello dell'interfaccia fixture-abutment che provoca una reazione infiammatoria. L'osso si riassorbe al di sotto della connessione tra impianto e moncone protesico, generando il cosiddetto cuneo di riassorbimento fisiologico. Solo un accoppiamento abutment- fixture a tenuta batterica previene il riassorbimento osseo e stabilizza i tessuti molli. Il concetto di Platform-Switching utilizzato nell'impianto SM DIO IMPLANT trasferisce la connessione tra impianto e moncone protesico verso il centro dell'impianto, in modo da tenere le irritazioni meccaniche e microbiche lontane dai tessuti periimplantari. Per avere una durata della stabilità dei tessuti periimplantari la Platform-Switching diventa

quindi un fattore fondamentale, ma solo in sinergia con gli altri fattori di successo. Le connessioni prive di micromovimenti e a tenuta batterica impediscono il riassorbimento osseo che normalmente avviene e sono tollerate dall'osso anche quando l'inserimento è in profondità. La Platform-switching dell'impianto SM DIO IMPLANT assicura così anche un'eccellente estetica dei tessuti molli a lungo termine.

Dr. Rosario Licciardello

Dental P. srl
Distributore esclusivo per l'Italia
DIO IMPLANT SYSTEM
Via Messico, 3
20037 Paderno Dugnano (MI)
Tel. 02.9189783
Fax 02.99044439
commerciale@dentalp.eu
www.dioimplantitalia.it
www.dioimplantcorsi.it

Micro Medica - Nuovi prodotti per la realizzazione della Protesi del Futuro



Nuove tecnologie e sistemi sempre più avanzati hanno caratterizzato negli ultimi dieci anni il mondo dentale, rendendo il laboratorio odontotecnico un luogo sempre più tecnologico e dinamico. Diventa sempre più difficile e complesso trovare nuove soluzioni e progettare prodotti innovativi in un mer-

cato ricco di proposte e fatto di persone e aziende competenti e competitive. In questo scenario Micro Medica è riuscita comunque a mettersi in luce grazie ad una serie di prodotti dedicati al laboratorio odontotecnico che hanno cambiato radicalmente il modo di costruire e progettare la protesi dentale. **Micro Grid** è il primo di questi nuovi prodotti, sistema per il rinforzo e la riparazione della protesi mobile, costituito da una micro rete in fibra di quarzo foto polimerizzabile impregnata di composito rosa. Micro grid sostituisce le vecchie reti metalliche ed è disponibile in due formati con diverso spessore, per qualsiasi tipo di esigenza. **Bio Glass Special Discs** è un sistema di dischi in fibra di vetro di diverso spessore, impregnati di composito foto polimerizzabile, in pochi secondi si possono realizzare cappe singole altamente resistenti e performanti senza

dover ricorrere per realizzare le stesse alle fusioni in metallo. **Bio Glass Wires e Bio Glass Strip**, un metodo dinamico e veloce per rinforzare strutture provvisorie per ponti e corone, fili e micro strisce di tessuto di fibra di vetro impregnato di composito foto polimerizzabile sono un modo facile ed economico per ottenere lavori di grande qualità. **Bio Carbon Bridge, Bio Glass Bridge, Cs33-Cs43**, sono ormai sistemi molto noti in ambito dentale. Per la prima volta la possibilità di realizzare con grande facilità ponti, corone e toronti utilizzando la fibra di carbonio e la fibra di vetro, attraverso un sistema di costruzione collaudato ed estremamente facile. **Ceramic Nano White Gel**, il problema dell'adesione ha da sempre condizionato il modo e i metodi di costruzione di protesi fisse e mobili. Grazie alle nuove nano tecnologie, Micro Medica ha progettato e realizzato un

nuovo rivoluzionario opaco bi-componente in gel con particelle di ceramica, capace di aderire su qualsiasi materiale metallico e non, garantendo una adesione perfetta e duratura nel tempo. **BioXfill**, il primo ed unico composito foto polimerizzabile per ponti e corone specifico per la realizzazione di parti estetiche su sotto strutture realizzate in fibra di carbonio e in fibra di vetro. Una assoluta novità che permette di ottenere, grazie alla particolare composizione chimica, una adesione con la sotto struttura non paragonabile a nessun prodotto in commercio.

Micro.Medica srl
Via Mortara, 57
27038 Robbio (Pv)
Tel. 0384.672867
Fax 0384.682912
info@micromedicasrl.it
www.micromedicasrl.it

VIDEOTHRON: il Digital Signage entra in sala d'attesa

VIDEOTHRON è una Soluzione Digital Signage (Segnaletica Digitale), un nuovo media che consente di comunicare con i propri Pazienti, rendere dinamica la sala d'attesa, far conoscere la propria professionalità e promuovere i servizi offerti dallo Studio.

Con **VIDEOTHRON**, un Monitor professionale oppure un normale TV, si trasformano in uno **straordinario punto di informazione** con lo schermo suddiviso in più aree per visualizzare contemporaneamente differenti contenuti precaricati: il video della Carta dei Servizi (sviluppato con un'agenzia di comunicazione), le slide personalizzate dello Studio, il meteo locale (in collabora-

zione con 3BMeteo) e le news aggiornate in tempo reale (in collaborazione con Agenzia Giornalistica Italia).

Aggiornare in totale autonomia i contenuti di **VIDEOTHRON** è semplicissimo: dallo Studio o da casa, da un PC oppure da Tablet o Smartphone si possono importare video, aggiungere foto e testi, creare slide: collegandosi al **portale WEB** ed utilizzando il **software grafico VIDEOTHRON-Image** si hanno a disposizione decine di modelli per creare e personalizzare, anche quotidianamente, i propri contenuti, arricchendoli con nuovi testi (staff, curriculum, corsi di specializzazione, nuove convenzioni, promozioni, messaggi,



...), foto (nuovi collaboratori, strumentazione,) e filmati (girati in Studio, offerti dai fornitori per promuovere i loro prodotti quali lo sbiancamento e gli apparecchi ortodontici, ...). Maggiori informazioni sono disponibili sul sito www.videothron.it con un video-demo delle funzionalità di **VIDEOTHRON**, la Carta dei Servizi Multimediale scaricabile gratuitamente ed il **simulatore**

on-line per provare a gestire i contenuti che saranno visualizzati in sala d'attesa: video, immagini e messaggi nelle diverse aree del Monitor/TV.

Orange Evolution
Tel. 0331.455613 (r.a.)
info@videothron.it
www.videothron.it

Novità NSI: Full Pack

NSI: cambiare impianto a costo zero!

Full pack New Maunt è un prodotto brevettato da NSI studiato e realizzato per semplificare la completa gestione dell'impianto bifasico in tutti i suoi componenti. NSI infatti con questo particolare prodotto da la possibilità di acquistare un impianto dentale completo di tutti i componenti protesici quali transfer analogo e abutment in una unica soluzione e con un unico prezzo. Il **FULL PACK**, oltre ad ergo-

nomizzare il rapporto azienda-studio-laboratorio, risulta essere una pratica formula di fornitura economica, con l'obiettivo di rendere indipendente lo studio e il paziente, evitando di "restare senza pezzi di ricambio". Con questo pacchetto completo il medico può decidere se utilizzare una tecnica di protesizzazione diretta o di trasferimento, **senza costi aggiuntivi, rispetto al solito prezzo impianto moncone.**



In cosa consiste e come funziona

Con un solo elemento, che inizialmente viene utilizzato come

maunter per l'inserimento della fixture, l'elemento **NEW MAUNT**, può essere sfruttato come transfer e analogo:



| | | | | |
|--|--|--|---|---|
| CAD CAM | | | | |
| ABUTMENT IN TITANIO € 99,00 <small>da scansione intraorale (vite inclusa)</small> | ABUTMENT IN TITANIO € 129,00 <small>da modello (vite inclusa)</small> | ABUTMENT IN ZIRCONIA € 129,00 <small>da scansione intraorale (vite inclusa)</small> | ABUTMENT IN ZIRCONIA € 139,00 <small>da modello (vite inclusa)</small> | BARRE TECNICA AVVITATA € 799,00 <small>da modello con 4 abutment e 4 attacchi (viti incluse)</small> |

SOLUZIONI PERSONALIZZATE DI ABUTMENT E BARRE PER TUTTE LE MARCHE
LABORATORIO PROTESI DENTARIA DI MARCO VITTORI
 Via Artigianato, 57/59 - 00034 Colferro RM - Tel. +39 0697236249 - vittoriab@yahoo.it - www.vittorilab.it

come? Il particolare brevetto d'invenzione permette la separazione dei due elementi, dando la possibilità al medico di poter rilevare immediatamente l'impronta decidendo di procedere con un carico immediato o comunque di avere già a disposizione gli elementi per il laboratorio, moncone compreso. Inoltre il **New Mmaunt è utilizzato come scan abutment per le tecniche d'impronta digitale**

intraorale e per gli scanner da laboratorio.

KIT Moncone MUA

Il Particolare moncone MUA, consiste in una robusta struttura che grazie al suo particolare **design brevettato** permette di compensare qualsiasi inclinazione della fixture inserita nell'osso alveolare.

Questo particolare elemento corredato da una parte calcinabile e due viti di fissaggio

di cui una con attacco sferico, permette al medico di poter effettuare ALL ON FOUR o ALL ON SIX in un'unica seduta. Il KIT MUA permette infatti di applicare subito un provvisorio fisso avvitato o su attacchi sferici e contemporaneamente permette al laboratorio di procedere alla creazione della barra o protesi avvitata sul modello, ottenuto grazie all'immediata impronta rilevata tramite il NEW MAUNT compreso nel

FULLPACK Oltre alla particolare combinazione KIT MUA e FULL PACK il moncone MUA può essere utilizzato anche nella semplice protesi fissa su impianti al fine di compensare particolari situazioni d'inclinazioni o occlusioni profonde.

NSI

Tel. 0376.671087

info@nsimplant.it

www.nsimplant.it

Nobel Biocare entra nel campo della rigenerazione con la nuova membrana in collagene riassorbibile creos™ xeno.protect



Nobel Biocare è lieta di annunciare il lancio di **creos xeno.protect**. Questa nuova membrana in collagene inaugura quella che sarà parte di una **linea di prodotti per rigenerazione** con il marchio "creos". Nel corso del 2014, infatti, la membrana sarà affiancata da ulteriori prodotti correlati. "L'introduzione di creos xeno.protect enfatizza il costante impegno di Nobel Biocare a proporre prodotti innovativi che possano migliorare la qualità della vita. È un prodotto che

sfrutta la semplicità della natura a vantaggio del paziente e, nello stesso tempo, facilita il lavoro del clinico" afferma **Richard Laube, CEO di Nobel Biocare.**

"In poche parole, creos xeno.protect è una soluzione rigenerativa di elevato valore che aiuta i clinici a trattare più pazienti, nel miglior modo possibile."

Semplice, pratica ed efficace. L'utilizzo clinico della **membrana di collagene suino riassorbibile creos xeno.protect** per la rigenerazione ossea e tissutale guidata risulta semplice e immediato. Gli studi clinici e i risultati nella pratica quotidiana del lungo periodo pre-lancio confermano che la membrana possiede **un'eccellente lavorabilità**, mantiene la sua dimensione una volta idratata ed è **particolarmente resistente agli strappi**.¹ Queste

caratteristiche permettono di gestire facilmente la membrana e di posizionarla senza spostamenti dell'innesto e con un minor rischio di danneggiare - e quindi rendere inutilizzabile - la membrana stessa. creos xeno.protect è disponibile in **tre pratiche dimensioni** (15x20 mm, 25x30 mm, e 30x40 mm) per risolvere i casi di incremento osseo di notevoli dimensioni o di difetti parodontali più piccoli. È possibile ottenere il suo adattamento ottimale senza eccessive modifiche, limitando così gli scarti di prodotto e minimizzando i costi per il clinico e il paziente.

Eccellente biocompatibilità e capacità di vascolarizzazione La membrana creos xeno.protect si caratterizza per la **prolungata funzione barriera** che si combina con gli **elevati standard di biocompatibilità**

e capacità di vascolarizzazione. Il suo riassorbimento è lento, assicurando così una **protezione stabile dell'innesto** durante il necessario periodo di guarigione. Grazie alla sua realizzazione senza alcun cross-linking chimico, creos xeno.protect garantisce un'eccellente compatibilità tissutale per una guarigione rapida e predicibile.

1 Gli studi clinici, le informazioni sul prodotto e la valutazione dei primi utilizzatori sono disponibili sul sito creos.com/xenoprotect

Nobel Biocare Italiana srl
Via Energy Park, 6 - Building 03
Lato Sud
20871 Vimercate (MB)
Tel. 039.68361
Fax 039.6899474
www.nobelbiocare.com



CRANEX® 3D

TUTTO IN UNO

Volumi 3D e Panoramiche/Teleradiografie 2D

Dinamico, diretto, efficiente. **Quanto?**
Scopriilo su campagne.infodent.it/cranex3d

Distribuito da:

DL MEDICA
advanced medical technologies





DL MEDICA spa - Via Pietro Calvi 2 - 20129 Milano - T. 02 762751 - F. 02 76275300 dlmedica@dlmedica.it

Il Passaporto implantare italiano di OVERMED



Sempre più spesso si parla di turismo odontoiatrico verso paesi come la Croazia e l'Ungheria, dove i costi per le cure mediche odontoiatriche sembrano essere inferiori a quelli applicati dagli studi medici italiani. Noi crediamo che la professionalità del medico odontoiatra italiano sia fra le più quotate al mondo e non vogliamo assistere all'ennesima fuga di pazienti all'estero. Overmed produce il sistema implantare EasyLine, interamente concepito e realizzato

in Italia grazie alla fattiva collaborazione di ingegneri biomedicali e medici qualificati nel campo dell'implantologia orale, essendo in grado di offrire al medico odontoiatra un impianto di alta qualità ad un prezzo davvero molto contenuto. Tutti gli impianti sono certificati e fabbricati in titanio Gr.4 per uso medicale, consentendo al medico di consegnare al proprio paziente il passaporto implantare dove verranno annotati i suoi dati, la tecnica chirurgica impiegata

ed i riferimenti di produzione dell'impianto e della componentistica protesica utilizzata. In genere il passaporto è un documento necessario per viaggiare all'estero, Overmed lo consegna al medico che vuole trattenere i pazienti in Italia!

OVERMED Srl
Tel. 02.45712909 r.a.
info@overmed.eu
www.overmed.eu



Unità combinata per chirurgia/implantologia: piezo e motore led

Motore per implantologia con luce led. Queste le caratteristiche principali:

- Prestazioni ottimali e sicurezza operativa con regolazioni precise di potenza e vibrazione.
- Sistema di controllo dell'irrigazione tramite pompa peristaltica.
- Utilizzo immediato e intuitivo grazie alla tastiera a sfioramento e ampio display. Versione aggiornabile tramite software.
- Manipolo piezoelettrico ergonomico e potente, privo di surriscaldamenti.

- Motore da implantologia con luce led ad alta luminosità con torque regolabile fino a 60 Ncm ed accessoriabile con contrangolo ottico.
- Lunga durata delle parti da sterilizzare.
- Autoclavabili: manipolo, cavo e connettore.
- Potenza assorbita: 106 VA.
- Isolamento: classe I, tipo BF.
- Portata max pompa d'irrigazione: 90 ml/min (modalità micromotore).
- Dimensioni unità di controllo: mm 245x245x130.
- Frequenza del manipolo piezo: 27 kHz ÷ 37 kHz
- automatica, potenza utile al

manipolo: 53 W.

- Pedaliera multifunzionale inclusa per il controllo della velocità variabile o attivazione piezo, reverse, irrigazione e cambio dei programmi.

Lo staff di progettazione Mariotti, in collaborazione con esperti del settore, presenta le unità per chirurgia/implantologia UNIKO.PZ con la doppia funzionalità che combina Piezoelettrico per chirurgia e

MARIOTTI&C srl
Micromotori dal 1973
Via Seganti 73
47121 Forlì
Tel. 0543.474105
Fax 0543.781811
www.mariotti-italy.com

I nuovi materiali in fibra di carbonio e in fibra di vetro della Micro.Medica aprono la strada alla rivoluzione in protesi Metal Free - Composito



Lavoro finito con struttura in fibra di carbonio



Struttura in fibra di carbonio



Struttura in fibra di vetro



Piero Ciprari Laboratorio Odontotecnico Via degli Olmetti, 44 00060 - Formello (RM) 069075126 337795512 Info@ciprari.it

Gli stati generali dell'odontoiatria al Ministero degli affari esteri. Incontro con il consigliere di legazione Patrick Mura



In data 20 febbraio 2014 gli **Stati Generali dell'Odontoiatria** hanno incontrato il Consigliere di Legazione Dr. **Patrick Mura**, Direzione Generale per la Promozione del Sistema Paese.

Erano presenti per la CAO Nazionale il Presidente **Dr. Giuseppe Renzo**, per il COI-AIOG il Presidente Nazionale **Dott.ssa Maria Grazia Cannarozzo**, per ANDI il Vicepresidente Nazionale **Dr. Massimo Gaggero**, per il CIC il Presidente Nazionale **Dr. Gianfranco Carnevale**, accompagnati dall'**Avv. Marco Poladas** dell'Ufficio Legale

Odontoiatri della FNOMCeO. **Tema dell'incontro**, le criticità relative alla programmazione ed all'accesso alla professione odontoiatrica; in particolare, il tema della correttezza dei percorsi formativi per l'accesso alla professione odontoiatrica, la necessità di far rispettare il numero programmato evitando il ricorso a "scorciatoie" attraverso istituzioni universitarie straniere, con percorsi formativi non trasparenti e che soprattutto sfuggono ai controlli ministeriali attraverso espedienti di carattere pseudo legale.

Il dr. Mura ha ascoltato con estrema attenzione quanto esplicitato, sottolineando di essere già a conoscenza delle problematiche esposte in seguito alle varie interrogazioni parlamentari presentate sull'argomento ed ha convenuto sulla necessità di maggiore chiarezza a tutela della salute del cittadino-paziente, dimostrandosi disponibile, per quanto di competenza del Ministero degli Affari Esteri, di rappresentare quanto prodotto nel corso dell'incontro dagli Stati Generali dell'Odontoiatria. I rappresentanti istituzionali

hanno ringraziato il dr. Patrick Mura per la sensibilità e la grande apertura dimostrata ai temi presentati.

In chiusura dell'incontro è emersa, da ambo la parti, la volontà di concretizzare in altri momenti di confronto questi rapporti, al fine di ottenere il raggiungimento degli obiettivi proposti, data la gravità e la criticità degli argomenti affrontati.

.....
www.andi.it

Andi: bene la conferma della Lorenzin alla Salute. Ora via agli sgravi fiscali per le cure odontoiatriche

ANDI plaude alla conferma dell'on.le Beatrice Lorenzin quale Ministro della Salute. «A nome degli oltre 23mila dentisti dell'Associazione Nazionale Dentisti Italiani – dichiara il Presidente Nazionale ANDI Gianfranco Prada – mi congratulo con il presidente del Consiglio incaricato, Matteo Renzi, per aver confermato l'on. Lorenzin alla guida del Ministero della Salute. Ho già formulato al Ministro i migliori auguri di buon lavoro. Nel periodo in cui ha rivestito tale incarico, l'on. Lorenzin ha sa-

puto dare una decisa impronta alla politica del suo importante dicastero e al settore della Salute in generale, tale da meritarsene la riconferma al vertice e così da poter garantire quelle risposte che i cittadini e gli operatori del settore odontoiatrico, in particolare, stanno aspettando, puntando all'ottimizzazione del Ssn, grazie anche al supporto dell'odontoiatria privata che garantisce attualmente oltre il 90% delle cure nel nostro Paese. Come Presidente della più rappresentativa Associazione sinda-

cale dei dentisti italiani ho avuto modo di apprezzare la sua visione dell'odontoiatria intesa come branca della medicina da sostenere per la tutela della salute generale dell'individuo e la consapevolezza che questa debba passare dalla prevenzione e dal sostegno degli operatori che la garantiscono con competenza. Il Ministro ha con noi condiviso la necessità di sostenere il bisogno di salute orale dei cittadini, anche in momenti di crisi come questi, utilizzando l'unico strumento ad oggi possibile: gli sgravi fi-

scali per i cittadini che si curano. Inoltre abbiamo apprezzato il suo intervento, inserito nel DDL Salute in merito alla lotta all'abusivismo odontoiatrico, vera piaga sociale».

«ANDI – conclude il Presidente Prada – ribadisce la piena disponibilità ad intraprendere un percorso di dialogo condiviso e continuo, in merito a qualsiasi tematica riguardante il mondo odontoiatrico».

.....
www.andi.it

➤ ANNUNCI ECONOMICI

➤ OFFRO COLLABORAZIONE

- Cerco studio dentistico (Roma) per una seria collaborazione. Sono dinamica, puntuale, precisa, buone capacità relazionali e attenzione per il paziente, esperienza pluriennale, disponibilità immediata contattare 334.7069736
- Dott.ssa esperta in endodonzia (con propria attrezzatura, caschetto ingrandente Zeiss, strumenti Mtwo, gutta), endopedodonzia, conservativa, igiene, non titolare di studio, ottimo feeling con i pazienti, di bella presenza, offre la propria collaborazione in studi di Teramo e zone limitrofe. Contattare il 338.9515694
- Igienista dentale con esperienza ventennale offre collaborazione presso studi dentistici e cliniche private a Roma disponibilità immediata. Tel. 339.3989315
- Igienista Dentale laureato con lode nel 2005 e con 20 anni di esperienza nel settore offre collaborazione Chieti e Pescara. Tel. 331.2596989
- Medico dentista offre collaborazione presso studi odontoiatrici. Telefonare al 339.7125724 o allo 06.9625723
- Odontoiatra con esperienza ventennale offre collaborazione in endodonzia, conservativa, protesi e piccola chirurgia

in studi di Roma. Chiamare 380.3035246

- Odontoiatra laureata con lode nel 2005, specializzata in Ortognatodonzia nel 2009, Master di II Livello in Endodonzia ed Odontoiatria Restaurativa, offre collaborazione Roma e dintorni in ortodonzia, conservativa, endodonzia, pedodonzia e piccola chirurgia. Curriculum su richiesta. Cell. 393.2013890
- Odontoiatra titolare di studio assumerebbe la Direzione Sanitaria di studi dentistici di Roma e Lazio. Massima serietà. Tel. 340.3749265
- **Odontoiatra, laurea con lode, 20 anni di esperienza nel pubblico e nel privato, offre collaborazione in protesi fissa, protesi mobile, parodontologia, endodonzia, chirurgia orale a Roma e provincia. Tel. 388.9393081**
- Odontoiatra, laureata con lode nel 2000, con vasta esperienza pluriennale, offre collaborazione in conservativa, endodonzia, protesi e chirurgia semplice presso studi dentistici in Roma e nel Lazio. Massima serietà. Tel. 393.4151912
- Odontoiatria dal 1987, perf. in parodontologia, implantologia, chirurgia orale e protesi offre consulenze zona Abruzzo, Marche, Umbria, Romagna. Si valutano proposte di collaborazione 1 o 2 volte a settimana. Tel. 349.6459208

- Odontotecnico con esperienza decennale, partita iva propria, offre collaborazione in Roma a laboratori odontotecnici, con pagamenti a percentuale. Tel. 338.5444300
- Odontotecnico esperto ceramica, anche volendo protesi mobile, implantologia, combinata, offre collaborazione a studi Roma e provincia. Sig. Giuseppe 347.0198091
- Ortodontista esclusivista con 15 anni di esperienza offre collaborazione presso studi dentistici in Roma e regione Lazio. Si richiede e garantisce massima serietà. Telefonare al 339.8621289
- Ortodonzista offre collaborazione Lazio e Abruzzo. Tel. 339.4337307
- Ortodonzista, dottoressa con esperienza pluriennale, cerca collaborazione in studi zone Eur, Casal Palocco-Vitinia o Ostia (RM). Telefonare al 338.9711690
- Specialista ed esclusivista in ortodonzia con esperienza pluriennale in tutti i trattamenti ortodontici inclusa certificazione invisalign, offre la propria collaborazione ai colleghi di Lazio, Puglia e Campania. Per informazioni contattare il 346.5611573
- Specialista in endodonzia, socio attivo SIE, Accademia di Odontoiatria Microscopica, Società Europea di Endodonzia offre collaborazione e consulenza in endodonzia, chirurgia

endodontica, conservativa e Ricostruttiva estetica. Esperienza ventennale con ingrandimenti ottici e microscopio. Tel. 333.7696075

➤ CERCO COLLABORAZIONE

- **Cercasi nella zona di Viterbo odontoiatra generico con esperienza minima di 5 anni per collaborazione. Telefonare allo 0761.1710545 Dott. Cavaricci Elisabetta**
- DentalTrust™ società di consulenti per l'odontoiatria cerca odontoiatri specialisti in tutte le branche per collaborazioni su tutto il territorio nazionale. Scegliere la sede e inviare il curriculum attraverso l'apposito form sul sito www.dentaltrust.it.
- Roma viale Europa studio associato cerca seri professionisti per ampliamento organico biterstudio@gmail.com. Dr. Marco Bianchini Ciampoli
- Studio dentistico Ravasini a Parma cerca igienista dentale. Per informazioni Tel. 0521.772658 oppure inviare e mail info@studiodentisticoravasini.it

➤ OFFRO ATTIVITÀ

- Affitto sale operative in studio Roma Parioli di buon livello per odontoiatri con propri pazienti; lo studio dispone di tre stanze diverse per colore

VALTELLINA VENDO O AFFITTO due studi dentistici

1

A Sondrio all'interno di centro commerciale, grande passaggio e visibilità, autorizzazione asl poliambulatorio, tre unità operative, sala di ortodonzia, sterilità, panoramico, attesa, ufficio, spogliatoio, magazzino, **senza barriere architettoniche con box e parcheggio** ottima redditività. Avviamento trentennale. Disponibilità a incanamento.

2

A Morbegno posizione centrale, monospecialistico, tre unità operative, sterilità, attesa, ufficio spogliatoio, **senza barriere architettoniche con box e parcheggio**. Disponibilità a incanamento. Soluzione ideale anche per più professionisti o network odontoiatrico nazionale che voglia espandersi.

PER INFORMAZIONI SCRIVERE A :
giovanni.stagnati@libero.it

L'acquisto di entrambi può essere una buona soluzione per studi associati o network odontoiatrici nazionali.

prezzo e grandezza, con riuniti castellini, endorali nuovissimi, reception/segreteria, accoglienza. Info 06.8550439/338.1109678 orario continuato

• **Cedesi studio a Viterbo con parcheggio, due sale operative attrezzate, stanza con ortopantomografo, braccio cefalometrico Gendex, sala sterilizzazione super accessoriata, reception, stanza per commerciale, studio privato, tre bagni. Tel. 338.2678656-0761.1710545 città clinica Odontoiatrica avviata con pacchetto clienti e possibilità di affiancamento. Per informazioni 338.2678656**

• Cedesi studio odontoiatrico in Roma, nuovo, parcheggio, centro commerciale, attrezzato, a norma, con odontoiatra o senza. Tel. 335.1003639

• Laboratorio odontotecnico

affitta postazione lavorativa a collega con propria clientela a Roma zona palazzo regione lazio (ex fiera di Roma). Tel. 06.51606711

• Laboratorio odontotecnico, completamente attrezzato, con sede in Roma, affitta posto di lavoro. Ampia possibilità di collaborazione. Tel. al 338.5444300

• Prestigioso e avviato studio odontoiatrico zona Cinecittà Roma valuta proposte collaborazione con professionisti motivati per potenziare servizi alta qualità, associazione per ottimizzare i costi, formule di affitto sale. Ristrutturato, 2 sale operative, personale specializzato. Contattare 327.6740140

• Prestigioso studio sito in Ostia cerca colleghi per creare piccola clinica odontoiatrica. Sono ricercate competenze nella varie discipline, esclusa

la branca chirurgica.

Telefonare al numero 06.454747948 dal lunedì al venerdì ore pasti

• Roma, via delle Robinie (zona Prenestina) per pensionamento vendo o affitto studio odontoiatrico a norma con leggi vigenti. Possibile collaborazione. Consulenze. Tel. 06.2281759

• Studio ben attrezzato in Latina con comodo parcheggio affittasi unità operativa da concordare giorni o mezze giornate a colleghi con propri pazienti. Tel. 335.8122549

► OFFRO ATTREZZATURA

• Laboratorio odontotecnico vende: Forno per ceramica Biodent (da collezione Tib-MP1 n. 68) con 2 ampole anno 1969 (revisionato), N° 80 articolatori serviti solo per esposizioni Expodental completi di Box GS per la posa su articolatori: ASA

5000/5010, ASA 5011 con e senza magneti, ASA 5002, ASA a filo, Leone Errety, Unident, Wip Mix 100, Luxur De Lux, (Dental Hobby con arco facciale), Panadent, Hanau Mate, Artek, Magnetic De Luxe, Keystone, Nulogic Mag, Quick Master, N° 3 armadi per segreteria (100x190) color bianco con vetrate, N° 2 scrivanie per ufficio bianche (148x75), N° 1 banco per computer con cassettiera (96x50), N° 35 poltrone verdi per sala conferenze, N° 1 elegante tavolo per riunioni (126x290).

Per informazioni:

Tel. 06.8104750
Cell. 335.446223.

• Riunito Ritter sup. blu mod. ablat. turbo TKD, manipoli, contran. Radiografico Novaxa a muro, asp. chir. Cattani Kitrian Tecnogax R400. Mobile servo lavandino. Euro 5000,00. Tel. 333.9073403



UNA SOLA FRESA PER INSERIRE L'IMPIANTO

- **FULL PACK** Impianto completo di Transfer Analogo e calcinabile.
- **NUOVO M.U.A.** Moncone Universale Angolato per soluzioni a 360°.
- Sistema FULL PACK transfer-analogo e Kit M.U.A. sono brevetti NSI.

CE 0476

NSI srl

info@nsimplant.it
www.nsimplant.it

tel. 0376671087 / 335360404

> ANNUNCI ECONOMICI

• Stereomicroscopi professionali da banco da 4x a 100x, con illuminatore per luce trasmessa e riflessa ed ampio corredo di accessori euro 400,00. Sistemi completi con illuminatore con lampada alogena e fibra ottica anulare per

luce fredda. Eventuale disponibilità di supporti a pantografo, di sistemi per fotomicrografia e di fibre ottiche bifilari. Telefonare allo 06.30484685 (ufficio) o al 338.3408288, e-mail: massimo.dapice@enea.it

- Vendesi apparecchiatura

medicale a radiofrequenza per trattamenti estetici viso e corpo della Dermal. Valore 40mila euro, vendesi a 15mila euro per cessazione attività. Tel. 337.738569

- Vendo ablatore mini Ems con carrellino completo di

manipoli Ems. La macchina si trova nel mio studio in provincia di Napoli. Per info e foto contattatemi al 347.0833097

- Vendo laser odontoiatrico DM 980 perfetto, adoperato pochissimo. Tel. 335.8122549.



> IL TUO ANNUNCIO

- INVIA UNA MAIL ALL'INDIRIZZO INFO@INFODENT.IT COMPLETA DI TUTTI I DATI RICHIESTI NEL COUPON
- COMPILA IL COUPON E INVIALO VIA FAX ALLO **0761 393222**

Nome Cognome

Attività Specializzazione

Via n° CAP

Città Prov.

Tel.

E-mail

P.IVA

Cell.

(Per annunci a pagamento è obbligatoria la partita iva e il codice fiscale)

OFFRO O CERCO COLLABORAZIONE ATTREZZATURE ATTIVITÀ

Spazio per l'annuncio (scrivere a macchina o stampatello) MAX 30 PAROLE • Sarà pubblicato solo il testo sottostante*

.....

.....

.....

*IMPORTANTE

Gli annunci riguardanti la ricerca di collaborazioni (ricerca personale, collaboratori ecc.) devono essere pubblicati corredati delle generalità del richiedente, in ottemperanza al decreto legislativo n. 276 del 10 settembre 2003, attuazione della legge delega in materia di occupazione e mercato del lavoro (legge 14 febbraio 2003 n. 30, cosiddetta "legge Biagi"). In relazione a quanto sopra, in base a quanto disposto in materia dal D.lgs. 196/03 che regola il trattamento dei dati personali, si autorizza la pubblicazione delle generalità suindicate.

data

nome e cognome (in stampatello)

.....

.....

firma

Attenzione saranno pubblicati solo gli annunci completi di tutti i dati richiesti: nome, cognome, indirizzo, cap, città, telefono, prefisso e professione.

Gli annunci si ricevono fino al 5 di ogni mese precedente l'uscita e saranno pubblicati una sola volta. Per vedere pubblicato nuovamente il proprio annuncio, occorre spedire il coupon per una nuova richiesta. Se si desidera pubblicare in evidenza è necessario effettuare un bonifico bancario di Euro 20,00 IVA compresa intestato a: BeC srl - IBAN: IT68K0893114502000020810206, allegando copia al presente cedolino. Il pagamento dà diritto a 2 uscite. INFODENT offre esclusivamente un servizio, non riceve tangenti sulle contrattazioni, non effettua commerci, non è responsabile della veridicità delle inserzioni. Si procederà a norma di legge contro chiunque si servirà di questa rivista per scopi illeciti e di disturbo. Le inserzioni gratuite sono riservate ai privati. Gli operatori commerciali, per le inserzioni che riguardano l'attività svolta, devono servirsi degli annunci a pagamento o degli spazi pubblicitari. Ai sensi e per gli effetti del D.lgs. 196/03, il trattamento dei dati avverrà mediante supporti sia telematici che cartacei, entrambi eventualmente organizzati anche come banche dati o archivi. Il conferimento dei dati personali

è obbligatorio per la pubblicazione dell'annuncio o per il ricevimento della rivista. La mancata comunicazione, ovvero l'accertata erroneità dei dati richiesti legittimeranno la nostra società a rifiutare l'esecuzione del rapporto, ovvero ad interrompere l'esecuzione stessa. I dati personali acquisiti potranno essere comunicati a tutti i dipendenti, collaboratori e consulenti a qualsiasi titolo della nostra Società, nonché a tutti gli Organi societari ed ai soci; i medesimi dati potranno essere inoltre comunicati agli omologhi soggetti di società da noi controllate o collegate, ovvero di società che controllano l'attività della nostra Società. I dati relativi all'indirizzo saranno utilizzati per l'invio di riviste e attività commerciali. In ogni momento potrete esercitare i diritti di cui all'Art. 7 del D.lgs. 196/03 e quindi conoscere, ottenere la cancellazione, la rettificazione e l'integrazione dei vostri dati, nonché opporvi al loro utilizzo per le finalità su indicate. Il titolare del trattamento è BeC srl con sede in Viterbo Strada Teverina km 3,600 nella persona del suo legale rappresentante. Qualsiasi comunicazione o atto ufficiale potrà essere inviato dall'inserzista presso la redazione di infodent con sede in Viterbo Strada Teverina km 3,600.



Scarica
il calendario corsi
<http://goo.gl/bQuvY4>



CORSI CEREC
CORSI LASER
CORSI DI RADIOLOGIA

The Dental Company



Medical Body Point

"Entriamo nel
dell'estetica
medicale"

TOP QUALITY GROUP da oltre 25 anni vanta un'esperienza consolidata nella progettazione e promozione di **APPARECCHIATURE PER L'ESTETICA PROFESSIONALE** e, attraverso il proprio marchio **MEDICAL BODY POINT**, si propone a quei Medici Dentisti e Odontoiatri che intendono entrare nel nuovo mondo dell'**ESTETICA MEDICALE NON INVASIVA**.

RADIOFREQUENZA, LUCE PULSATA, OSSIGENO DERMO-INFUSIONE, CAVITAZIONE, ONDE D'URTO E CRYOTHERAPY.

Voi siete Professionisti nel ridonare un bel sorriso ai vostri pazienti e noi siamo Professionisti nel supportarvi a offrire loro un aspetto più giovanile senza rughe, macchie, acne, peli superflui, adiposità localizzate e cellulite.

L'inserimento di questa nuova tipologia di apparecchiature nel vostro Studio vi darà l'opportunità di fidelizzare l'attuale clientela e ad acquisirne di nuova, a indubbio beneficio della vostra attività tradizionale.

L'innovativa formula di **Comodate d'uso gratuito per 12 mesi** che vi verrà proposta da TOP QUALITY GROUP, vi consentirà di intraprendere con la massima serenità un percorso decisionale ponderato che vi guiderà a scegliere con consapevolezza le apparecchiature più congeniali per massimizzare la redditività del vostro Studio, **generando nuove opportunità di guadagno senza aumentare i vostri costi fissi**.

Contattateci senza nessun impegno e sarete visitati da un nostro Responsabile.



*fai come me...scegli
Medical Body Point*

**Centro
Medical
Body
Point
Firenze**

Dott.
Alessandro Ceccherini



RADIOFREQUENZA



OSSIGENO
dermo-infusione



LUCE PULSATA



CAVITAZIONE



CRYO LIPOLISI



Top Quality Group s.a.s.

Tel 075 8512197 Fax 075 8501006 - www.medicalbodypoint.com
info@medicalbodypoint.com - info@topqualitygroup.it

Numero Verde
800 035 153





sirona
Digital
Academy

Formazione per il Team Odontoiatrico

Sirona Digital Academy è il centro di formazione pensato per tutti i Professionisti del settore dentale per offrire formazione di alto valore qualitativo e dai contenuti innovativi. L'obiettivo di Sirona Digital Academy è quello di accompagnare gli utilizzatori e i non utilizzatori nel loro percorso di formazione e aggiornamento perchè possano sfruttare al meglio le nuove tecnologie e le innovazioni nel campo odontoiatrico e odontotecnico. È dedicata a tutti coloro che intendono approfondire le proprie competenze nell'ambito dei sistemi digitali in un ambiente dove poter sperimentare, confrontarsi e dialogare con il supporto costante di Trainer certificati Sirona. **Sarà una buona giornata. Con Sirona.**

Scarica il
calendario corsi
<http://goo.gl/bQuvY4>



CORSI CEREC

CORSI LASER

CORSI DI RADIOLOGIA

[TEL] 045 828 1803
[WEB] www.sironatimes.it
[EMAIL] formazione@sirona.it



Siamo presenti a: Verona, Milano, Roma e Catania

www.sirona.it

Tel. 045/82.81.811

The Dental Company

sirona