

INFODENT

MENSILE D'INFORMAZIONE MERCEOLOGICA DENTALE



Regala un **SORRISO PERFETTO**
ai tuoi **PAZIENTI** con **NUVOLA**

Le pellicole NUVOLA
sono **TRASPARENTI AL 100%**

NUVOLA è facilmente **RIMOVIBILE**
PRATICO > COMODO > INVISIBILE



Scarica l'App



www.nuvolaortodonzia.it

In questo numero a confronto:

MOTORI DA ENDODONZIA E DA IMPLANTOLOGIA pag. 5

BRACKETS pag. 23

Healthcare Markethinks pag. 19

NUOVO - Connettiti all'offerta! pag. 34

SONDAGGI • APPROFONDIMENTI • CORSI E CONGRESSI •
REDAZIONALI DALLE AZIENDE • ANNUNCI ECONOMICI



Dispositivi Medici
Certificati in classe IIA



BIO CARBON BRIDGE SPECIAL TORONTO

Bio Carbon Bridge, è il nuovo rivoluzionario sistema in fibra di Carbonio per la ricostruzione protesica su impianti sviluppato nei laboratori Micro Medica.

Completamente Biocompatibile permette la realizzazione di lavori anche molto estesi direttamente sulle torrette master degli impianti senza nessuna contrazione e con un facilità d'uso sorprendente.

Un materiale unico capace di resistere a sollecitazioni meccaniche talmente elevate da non essere paragonabile a nessun prodotto dentale attualmente in commercio



CS33 COMPOSITE SYSTEM

Non Solo Toronto, Cs33 Composite System è la naturale evoluzione della linea Bio Carbon Bridge Special Toronto, una nuova metodica progettata per la realizzazione di sottostrutture per Ponti e Corone in fibra di Carbonio.

Una grande alternativa alle metodiche tradizionali che fino ad oggi imponevano l'uso del metallo nella routine quotidiana del laboratorio odontotecnico. Un concentrato di tecnologia in pochi grammi di peso.

BIO GLASS BRIDGE SPECIAL TORONTO

Bio Glass Bridge, è il nuovo sistema per la realizzazione protesica di sottostrutture su impianti tipo Toronto con l'utilizzo di una innovativa Fibra di Vetro bianca. Un'estetica ineguagliabile e una precisione sorprendente sono i punti di forza di questo nuovo prodotto.



Con Bio Glass Bridge è estremamente semplice ottenere strutture altamente performanti, la nuova fibra di vetro di questo nuovo prodotto non ha nessun tipo di contrazione e realizzare lavori di grande qualità non è mai stato così semplice.

CS43 COMPOSITE SYSTEM

La forza della Fibra, tre componenti per ottenere strutture altamente performanti.

Una speciale resina micro caricata, fili unidirezionali e stick in fibra di vetro sono gli elementi innovativi di questo nuovo sistema.

La resina Base del sistema Cs 43 è caricata con uno speciale Micro Filler in Vetro, un mix tecnologicamente avanzato che miscelato allo speciale catalizzatore ed all'attivatore crea un composto omogeneo estremamente resistente.

Cs43 riduce drasticamente lo stress trasmesso in fase di masticazione agli elementi sottostanti ammortizzando e dissipando in modo omogeneo le forze generate.

Micro.Medica
innovative technologies

www.micromedicasrl.it - Info@micromedicasrl.it

Micro.Medica srl via Mortara 57 - 27038 Robbio (Pv)
tel. +39 0384 672867 fax +39 0384 682912

Direttore responsabile Riccardo Chiarapini
Segreteria di redazione Diana Carbonetti
Direzione grafica Gisella Benedetti
Impaginazione Francesca Pilli
Marketing e Pubblicità : Tel. 0761.393.307

Mensile d'informazione merceologica dentale
 ANNO XXV - n. 11 - Novembre 2013
 Poste Italiane S.p.A. - Spedizione in A.P. - 70%
 Viterbo - Autorizzazione del Tribunale di Viterbo
 n. 341 del 7/12/88

BeC

Editore BeC s.r.l.

Strada Teverina Km. 3,600 - 01100 VITERBO
 Telefono 0761.393.1 - Fax 0761.393.222

Stampa - Graffietti Stampati snc - S.S. Umbro
 Casentinese Km. 4,500 - Montefiascone (VT)

Testata volontariamente sottoposta a certificazione di tiratura e diffusione in conformità al Regolamento C.S.S.T. Certificazione Editoria Specializzata e Tecnica

Per il periodo 1/1/2012 - 31/12/2012

Tiratura media: 16.444

Diffusione media: 16.293

Tiratura del presente numero: xx.xxx

Certificato CSST n. 2012-2301 del 27.02.2013

Società di Revisione: Fausto Vittucci & C. sas

Una copia euro 0,77 - contiene I.P.

La redazione non restituisce il materiale utilizzato

SONDAGGIO 5

Motori da endodonzia e da implantologia

A CONFRONTO 6

- Tabelle di comparazione

APPROFONDIMENTI 13

- Motore da implantologia Mariotti con luce led
 - Motori per endodonzia MX-i Bien Air

AGENDA Novembre/Dicembre/Gennaio 15

- Congressi e Fiere in Italia e all'estero
 - Calendario dei Corsi

HEALTHCARE MARKETHINKS 19

SONDAGGIO 23

Brackets

A CONFRONTO 24

- Tabelle di comparazione

APPROFONDIMENTI 31

- Victory Series™ Low Profile Bracket

SIRONA DIGITAL ACADEMY 32

CONNETTITI ALL'OFFERTA! 34

DALLE AZIENDE 35

- Impianto 3i T3, il primo ibrido trifunzionale

Inserzionisti • 3D Fast pagg. I Cop./42 • 3M Unitek pag. 31 • Alpha Test pag. 31 • Approccio Ortodontico Globale pag. 34 • Avenirini pag. 22 • BeC srl pagg. 36/37 • Bien Air pag. 14 • Biomec pag. IV Cop. • Caes pag. 40 • Dentalshine pag. 14 • Elite Computer-Oriline pag. 38 • Fe.Ma Dermal srl pag. 16 • Fodent pag. 3 • Futura pag. 39 • GC Italia pag. 44 • Geo Ortodonzia pag. I Cop. • Isasan pag. 35 • Kavo Italia pag. 41 • Laboratorio Vittori pag. 37 • Linea Diretta pag. III Cop. • Marco Polo Dental Store pag. 15 • Mariotti & C. pag. 13 • Micro.Medica pag. II Cop. • Ortho System pag. 17 • Pistoni Rodolfo pag. 45 • PV Management pag. 18 • Recordati pag. 43 • Sirona pagg. 32/33 • Techim srl pag. 46 • Top Quality pag. 4

Informativa ai lettori - Questa rivista Le è stata inviata tramite abbonamento, l'indirizzo in nostro possesso verrà utilizzato per l'invio della rivista, per l'invio di altre riviste, per l'invio di proposte di abbonamento, per l'invio di informazioni tecniche e commerciali, nonché per la divulgazione di eventi formativi e promozionali e per la cessione degli stessi a terze aziende per le medesime finalità. In ogni momento potrete esercitare i diritti di cui all'art. 7 del D. Lgs 196/2003, e quindi conoscere, ottenere la cancellazione, la rettifica, l'aggiornamento e l'integrazione dei Vostri dati, nonché opporvi al loro utilizzo per le finalità su indicate. Qualora venisse esercitato il diritto alla cancellazione lo stesso comporterebbe il mancato invio della presente rivista. Il titolare del trattamento è BeC srl con sede in Viterbo, Strada Teverina Km 3,600, nella persona del suo legale rappresentante.

- La foto e videodocumentazione digitale
- Tocksystem: overdenture su impianti con attacchi magnetici mini-MDMC
- Piezomed, la nuova forza nella chirurgia orale
- KaVo QUATTROcare Plus: maggiore durata di turbine e contrangoli, riduzione dei costi di gestione!!
- Rivoluzione nella protesi
- Roland DG presenta la nuova fresatrice dentale DWX-4
- Implantologia d'eccellenza: Adin Implant Systems
- GUTTAFUSION®: sistema di otturazione a caldo con carrier: innovativo, senza compromessi
- Micro Medica Sistema
- Genesys, l'evoluzione dell'otturazione canalare

ANNUNCI ECONOMICI 45

Annunci gratuiti di offerta e ricerca collaborazione, attrezzatura e attività

ERRATA CORRIGE

Sul numero **10/2013** nella rubrica *A confronto* relativa agli "sbiancanti domiciliari e professionali" pagine 8 e 10, sono stati riportati nella tabella dei dati non conformi a quanto indicato dall'azienda. I prodotti **Whiteness HP Blue with calcium**, **Whiteness HP Maxx e White Class with calcium** di FGM riportano un errore relativo alla classificazione. Non si tratta di "dispositivi medici di classe IIA"

T'INNAMORERAI DI LUI

fodent sas

via Del Trullo 411, 00148 Roma

T 06 65793058

info@fodent.it

www.fodent.it



Medical Body Point

*"Entriamo nel
dell'estetica
medicale"*

TOP QUALITY GROUP da oltre 25 anni vanta un'esperienza consolidata nella progettazione e promozione di **APPARECCHIATURE PER L'ESTETICA PROFESSIONALE** e, attraverso il proprio marchio **MEDICAL BODY POINT**, si propone a quei Medici Dentisti e Odontoiatri che intendono entrare nel nuovo mondo dell'**ESTETICA MEDICALE NON INVASIVA**:

RADIOFREQUENZA, LUCE PULSATA, OSSIGENO DERM-INFUSIONE, CAVITAZIONE, ONDE D'URTO E CRYOTHERAPY.

Voi siete Professionisti nel ridonare un bel sorriso ai vostri pazienti e noi siamo Professionisti nel supportarvi a offrire loro un aspetto più giovanile senza rughe, macchie, acne, peli superflui, adiposità localizzate e cellulite.

L'inserimento di questa nuova tipologia di apparecchiature nel vostro Studio vi darà l'opportunità di fidelizzare l'attuale clientela e ad acquisirne di nuova, a indubbio beneficio della vostra attività tradizionale.

L'innovativa formula di **Comodato d'uso gratuito per 12 mesi** che vi verrà proposta da TOP QUALITY GROUP, vi consentirà di intraprendere con la massima serenità un percorso decisionale ponderato che vi guiderà a scegliere con consapevolezza le apparecchiature più congeniali per massimizzare la redditività del vostro Studio, **generando nuove opportunità di guadagno senza aumentare i vostri costi fissi.**

Contattateci senza nessun impegno e sarete visitati da un nostro Responsabile.



**Centro
Medical
Body
Point
Firenze**

Dott.
Alessandro Ceccherini



RADIOFREQUENZA

OSSIGENO
dermo-infusione

LUCE PULSATA

CAVITAZIONE

CRYO LIPOLISI



Top Quality Group s.a.s.

Tel 075 8512197 Fax 075 8501006 - www.medicalbodypoint.com
info@medicalbodypoint.com - info@topqualitygroup.it

Numero Verde
800 035 153



Motori da endodonzia e da implantologia

Sondaggio su **230** responder

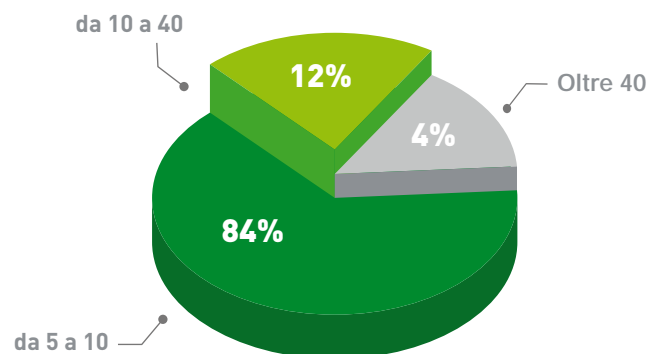
1 Quale è il criterio fondamentale di scelta di un eventuale motore da Implantologia?

Reputazione della Marca	31	13%
Facilità e semplicità di utilizzo	50	22%
Affidabilità del prodotto	103	45%
Torque di inserzione	23	10%
Prezzo	23	10%



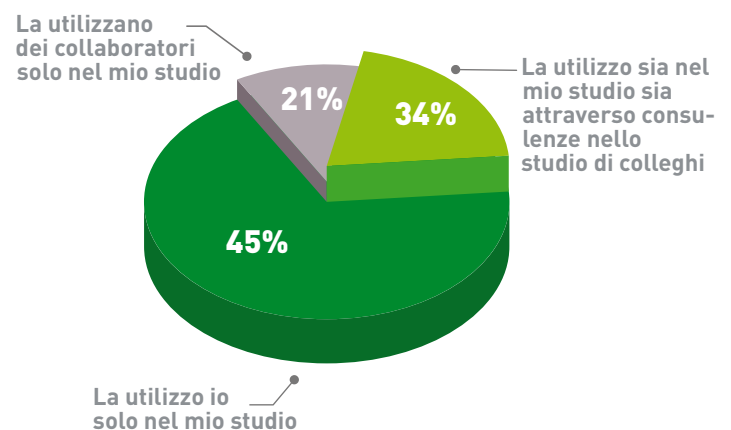
2 Quanti impianti mediamente mette in un mese?

Da 5 a 10	193	84%
Da 10 a 40	28	12%
Oltre 40	9	4%



3 Utilizza la macchina solo nel suo studio?

La utilizzo io solo nel mio studio	104	45%
La utilizzano dei collaboratori solo nel mio studio	48	21%
La utilizzo sia nel mio studio sia attraverso consulenze nello studio di colleghi	78	34%



➤ MOTORI DA ENDODONZIA

Denominazione del prodotto	CHIROPRO L [⊕]	ENDO E CLASS	ENDO25	ENDOMATE DT
Produttore	Bien-Air Dental SA	Marathon	Aseptico Inc. Usa	NSK
Dettagli	Motore con luce LED multifunzionale con impostazioni pre-programmate ma modificabili	Autodiagnosi	Digitale elettronico completamente programmabile per automatizzare le procedure operative	Micromotore adatto a tutti gli strumenti NiTi. Con manipolo ricaricabile. Accurato controllo della velocità e del torque
Tipologia motore	Induzione, no lubrificazione	Induzione, autoclavabile	Micromotore brushless	•
Numero di giri (min e max – rpm)	100-40.000 con 1:1	20-17.500	50-5.000	100-650
Torque max regolabile (Ncm)	55	9,9	23-750	6,5
Feedback	Si	Si	•	•
Tipo di Tastiera e di display	Semplicata che consente la gestione dei programmi	Digitale/display LCD	I parametri di velocità, torque e rapporto di riduzione, tutti visualizzabili sul display grafico, possono essere impostati e memorizzati in base alle esigenze cliniche	Ampio display LCD
Da utilizzare con manipolo/contrangolo separabile	Si	Si	Si	Si
Pedale di attivazione motore	Si	Si	Si	No
Autoreverse	Si	Si	Si	Si
Manipolo/contrangolo incluso nel set	Si	Si	No	Si
Peso totale apparato (Kg)	3,900	910 gr.	1,6	548 gr. ca.
Dimensioni unità di controllo (mm)	309x220x123 (con asta 506)	175x125x90	•	92x147,5x124
Paese di produzione	Svizzera	Korea	USA	Giappone
Garanzia	12 mesi (18 mesi sul motore)	2 anni	•	12 mesi
Prezzo di listino*	Euro 4.952,00	Euro 1.000,00	Non fornito	Non fornito

Legenda: ⊕ approfondimento

* I prezzi si intendono al netto di IVA

> MOTORI DA ENDODONZIA

Denominazione del prodotto	ENDOMATE TC2	ENDOS.A [⊕]	ENTRAN	MINIENDOS.B [⊕]
Produttore	NSK	Mariotti&C	W&H Dentalwerk Burmoos GmbH	Mariotti&C
Dettagli	Micromotore cordless dotato di 5 pulsanti di funzione, schermo LCD e avvisatore acustico. 5 diversi programmi	Motore endodontico con programmi strum. canalari, controllo separato di velocità e torque, reverse e autoreverse	Contrangolo ergonomico+manipolo con auto forward+auto reverse+5 livelli torque	Motore endodontico leggero e pratico, controllo separato di velocità e torque, reverse e autoreverse
Tipologia motore	•	Motore brush autoclavabile	Cordless	Motore brush autoclavabile
Numero di giri (min e max – rpm)	100-500	80-900 con 16:1	300	80-800 con 16:1
Torque max regolabile (Ncm)	4	130 mNm	0,5-4	130 mNm
Feedback	•	Si	Si	Si
Tipo di Tastiera e di display	Display LCD sul corpo del manipolo	Display LCD e tastiera membrana	Pannello di comando con pulsante avviamento e led indicazione torque selezionato	Display LCD e tastiera con pulsanti meccanici
Da utilizzare con manipolo/contrangolo separabile	Si	Si	Si	Si
Pedale di attivazione motore	No	Si	No	Si
Autoreverse	Si	Si	Si	Si
Manipolo/contrangolo incluso nel set	Si	Si/No	Si	Si/No
Peso totale apparato (Kg)	100 gr. ca.	3,5	0,120	1,5
Dimensioni unità di controllo (mm)	27x30x147	190x210x90	170,7	200x140x100
Paese di produzione	Giappone	Italia	Austria	Italia
Garanzia	12 mesi	2 anni	2 anni	2 anni
Prezzo di listino*	Non fornito	Euro 800,00	Euro 1.090,00	Euro 595,00

Legenda: [⊕] approfondimento

* I prezzi si intendono al netto di IVA

➤ MOTORI DA ENDODONZIA

Denominazione prodotto	TF ADAPTIVE	TRI AUTO MINI	WAVE ONE MOTOR	X-SMART	X-SMART PLUS
Produttore	Sybronendo	Morita	Dentsply Maillefer	Dentsply Maillefer	Dentsply Maillefer
Dettagli	Si basa su un brevetto di un algoritmo intelligente, progettato per lavorare con gli strumenti in NiTi Twisted Files	Manipolo Endodontico MINI Cordless interfacciabile con Root zx rilevatore apicale mini	C.lo 6:1 con testina miniatura regolabile in 6 posizioni, programmi preimpostati e liberi, batteria ricaricabile	Con c.lo 16:1 ed interruttore ON/OFF, il micromotore pesa solo 92 gr compreso il cordone; 9 programmi personalizzabili e batteria ricaricabile	C.lo 6:1 con testina miniatura regolabile in 6 posizioni, programmi preimpostati e liberi, batteria ricaricabile
Tipologia motore	Motore endodontico con 5 programmi preimpostati, M4 e uno completamente personalizzabile	Micromotore cordless	Motore a movimento continuo e reciprocante	Motore a movimento continuo	Motore a movimento continuo e reciprocante
Numero di giri (min e max – rpm)	Da 0 a 3.000 a seconda del programma	50-1.000	250-1.000	120-800	250-1.200
Torque max regolabile (Ncm)	Max 900 g-cm regolabile	Fino a 4	0,2-4 regolabile	0,6-5,2	0,6-4 regolabile
Feedback	•	•	Si	Si	Si
Tipo di Tastiera e di display	Display digitale LCD. Tasti che gestiscono RPM, torque, programma, reverse manuale	Display LCD multifunzione	Tastiera pratica ed ampio display di facile lettura	Pannello di comando configurato facilmente igienizzabile ed ampio display LCD	Navigazione "click & go" e tasto di comando per ogni funzione; ampio display di immediata lettura
Da utilizzare con manipolo/contrangolo separabile	Si	•	Si	Si	Si
Pedale di attivazione motore	Si	Si	Si	No	No
Autoreverse	Si	Si	Si	Si	Si
Manipolo/contrangolo incluso nel set	Si	Si	Si	Si	Si
Peso totale apparato (Kg)	0,9	100 gr.	1,1	1,5	1
Dimensioni unità di controllo (mm)	173x160x130	28x27x195	206x90x85	98x152x139	107x196x107
Paese di produzione	Usa	Giappone	Italia	Giappone	Giappone
Garanzia	2 anni	2 anni	3 anni	2 anni	3 anni
Prezzo di listino*	Non fornito	Euro 1.318,00	Non fornito	Non fornito	Non fornito

> MOTORI DA IMPLANTOLOGIA

Denominazione del prodotto	CHIROPRO L ⁺	EASYBONE 4	ELCOMED SA-310	ICHIROPRO ⁺
Produttore	Bien-Air Dental SA	Silfradent srl	W&H	Bien-Air Dental SA
Dettagli	Motore con luce LED multifunzionale con impostazioni pre-programmate ma modificabili	DI 400 (senza luce) DI 500 (con luce)	•	Utilizza tecnologia Apple e registra tutte le fasi operative rilasciando una scheda paziente
Tipologia motore	Induzione, no lubrificazione	Brushless, autoclavabile	Motore innovativo per chirurgia maxillo-facciale e implantologia	Induzione, no lubrificazione
Numero di giri (min e max – rpm)	100-40.000 con 1:1	200-40.000	300-50.000	100-40.000 con 1:1
Torque max regolabile (Ncm)	55	0-69 rid. 20:1	80	70,5
Feedback	Si	Si	Si	Si
Tipo di Tastiera e di display	Semplificata che consente la gestione dei programmi	Tastiera a membrana, display a due righe con 16 caratteri/9 mm	Tasti funzione e display a cristalli liquidi retroilluminato	Viene inserito nella console un iPad e tutto è gestito dalla App dedicata dallo schermo
Programmi	Implantologia, endodonzia, chirurgia	4 liberi	6 con ogni funzione liberamente impostabile	Implantologia, chirurgia di vari produttori di impianti
Riduzioni possibili per manipoli/contrangoli	128:1/64:1/30:1/27:1/20:1/16:1/10:1/1:1/1:2/1:5	33 riduzioni impostabili, x5 fino a 1.024	Ampia gamma di manipoli e contrangoli utilizzabili	256:1/128:1/64:1/30:1/27:1/20:1/16:1/10:1/1:1/1:2/1:5
Portata pompa peristaltica	30-150 ml/min	0-50 ml	90 ml/min	30-150 ml/min
Funzioni del pedale	Controllo pompa, reverse, avanzamento-ritorno steps, avvio	Due pedali=SB 300 P: On/Off e DI500PV pedale multifunzione	Regolazione velocità, selezione programma, reverse, abilitazione/esclusione pompa	Controllo pompa, reverse, avanzamento-ritorno steps, avvio
Velocità variabile a pedale	0-40.000 con 1:1	On-Off	300-50.000 rpm	0-40.000 con 1:1
Luce led	Si	Si	Si	Si
Pompa peristaltica indipendente dal motore	Si	Si	Si	Si
Inversione di rotazione	Si	Si	Si	Si
Manipolo/contrangolo incluso	Si	No	No	Si
Peso totale apparato (Kg)	3,9	4,1	•	3,9
Dimensioni unità di controllo (mm)	309x220x123 (con asta 506)	250x256x125	109x256x305	242x241x102 (con asta 485)
Garanzia	12 mesi (18 mesi sul motore)	12 mesi	12 mesi	12 mesi (18 mesi sul motore)
Paese di produzione	Svizzera	Italia	Austria	Svizzera
Prezzo di listino*	Euro 4.952,00	Euro 1.690,00-2.070,00	Euro 4.780,00	Euro 5.680,00

Legenda: ⁺ approfondimento

* I prezzi si intendono al netto di IVA

➤ A CONFRONTO

➤ MOTORI DA IMPLANTOLOGIA

Denominazione del prodotto	IMPLANTMED SI-923	KI-20	MINIUNIKO.C [⊕]	MINIUNIKO.CL [⊕]
Produttore	W&H Dentalwerk Burmoos	Marathon	Mariotti&C	Mariotti&C
Dettagli	Utilizzo: implantologia, chirurgia orale, stomatologica, facciale	Autodiagnosi	Motore brushless per implantologia	Motore brushless per implantologia con luce LED ad alta luminosità. Ampio display e tastiera touch
Tipologia motore	Motore a induzione 5,5 Ncm sterilizzabile termodisinfezzabile	Induzione, autoclavabile	Micromotore brushless autoclavabile	Micromotore brushless autoclavabile
Numero di giri (min e max – rpm)	300-40.000	20-40.000	200-30.000 con 1:1	200-30.000 con 1:1
Torque max regolabile (Ncm)	70	5-70	Limitato a 60	Limitato a 60
Feedback	Si	Si	Si	Si
Tipo di Tastiera e di display	Tasti funzione e grande display a cristalli liquidi retroilluminato	Display digitale LCD	Display LCD e tastiera meccanica con encoder	Display LCD e tastiera capacitiva touch
Programmi	5 di cui 1 con funzione integrata di mascheratura	9	8, richiamabili anche da pedaliera	10, richiamabili anche da pedaliera
Riduzioni possibili per manipoli/contrangoli	Contrangolo chirurgico 20:1; manipolo chirurgico 1:1	1:1/1:2/20:1/32:1	1:1/ 10:1/ 16:1/ 20:1/ 27:1/ 32:1/ 40:1/ 50:1/ 64:1/ 100:1/ 128:1/ 256:1/ 1024:1	1:1/ 10:1/ 16:1/ 20:1/ 27:1/ 32:1/ 40:1/ 50:1/ 64:1/ 100:1/ 128:1/ 256:1/ 1024:1
Portata pompa peristaltica	90 ml/min	off/50-75-90 ml/min	90 ml/min	90 ml/min
Funzioni del pedale	Regolazione velocità, selezione programma, reverse, abilitazione/esclusione pompa	4	Attiva e regola il motore (a velocità variabile), reverse, irrigazione, richiamo dei 10 programmi memorizzabili	Attiva e regola il motore (a velocità variabile), reverse, irrigazione, richiamo dei 10 programmi memorizzabili
Velocità variabile a pedale	300-40.000 rpm	Si	Si	Si
Luce led	Si	Si	No	Si
Pompa peristaltica indipendente dal motore	No	No	Si	Si
Inversione di rotazione	Si	Si	Si	Si
Manipolo/contrangolo incluso	No	Si	No	No
Peso totale apparato (Kg)	2,7	2,87	5	5
Dimensioni unità di controllo (mm)	100x235x240	240x225x97	245x245x100	245x245x100
Garanzia	12 mesi	2 anni	2 anni	2 anni
Paese di produzione	Austria	Korea	Italia	Italia
Prezzo di listino*	Euro 3.045,00	Non fornito	Euro 2.380,00	Euro 2.560,00

Legenda: [⊕] approfondimento

* I prezzi si intendono al netto di IVA

> MOTORI DA IMPLANTOLOGIA

Denominazione prodotto	MINIUNIKO.F [⊕]	OSSEO SYSTEM	OSSEOCARE™ PRO	SURGIC PRO LED
Produttore	Mariotti&C	XO Care's A/S	Bien-Air	NSK
Dettagli	Motore brushless per implantologia	Per chirurgia ed implantologia. Adatto per interventi di massima precisione e sicurezza	•	Consolle chirurgica con luce LED, sistema integrato di doppia calibrazione del manipolo (elettronico/meccanico), 64 diversi programmi (8x8)
Tipologia motore	Micromotore brushless autoclavabile	Micromotore brushless per implantologia	Micromotore elettrico a corrente continua senza spazzole	Ultraleggero (Ø23,5x103,3 mm), ad induzione, corpo in titanio
Numero di giri (min e max – rpm)	200-30.000 con 1:1	300-40.000	100-40.000	200-40.000
Torque max regolabile (Ncm)	Limitato a 60	65	70	80
Feedback	Si	•	Si	•
Tipo di Tastiera e di display	Display LCD e tastiera meccanica con encoder	LCD senza tastiera, chiavi di accesso personalizzabili con step di procedura	Controllo tramite app per iPad®	Display LCD retro illuminante sull'unità di controllo
Programmi	8, richiamabili anche da pedaliera	•	Inserzione impianti, chirurgia guidata, personalizzabili	8 personalizzabili, ciascuno con 8 funzioni
Riduzioni possibili per manipoli/contrangoli	1:1/ 10:1/ 16:1/ 20:1/ 27:1/ 32:1/ 40:1/ 50:1/ 64:1/ 100:1/ 128:1/ 256:1/ 1024:1	20:1 e 1:1	20:1	1:1/20:1/1:2/1:3/1:5
Portata pompa peristaltica	90 ml/min	Standard 35 ml/min; regolabile da 20 a 65 ml/min	30-150 ml/min	75 ml/min
Funzioni del pedale	Attiva il motore	Funzionalità no touch completa tramite pedale	Reostato, reverse, irrigazione, switch programmi	Controllo velocità del micromotore, regolazione quantità soluzione irrigante, scelta programma, controllo della direzione di rotazione
Velocità variabile a pedale	No	Si	Si	Si, pedale reostato
Luce led	No	Si	Si	Si
Pompa peristaltica indipendente dal motore	Si	Si	No	No
Inversione di rotazione	Si	•	Si	Si
Manipolo/contrangolo incluso	No	No	Si	Si
Peso totale apparato (Kg)	4	7,3	3,85	•
Dimensioni unità di controllo (mm)	245x245x100	5,5	242x244x102	265x220x100
Garanzia	2 anni	•	2 anni	12 mesi
Paese di produzione	Italia	Danimarca	Svizzera	Giappone
Prezzo di listino*	Euro 1.900,00	Non fornito	Non fornito	Non fornito

Legenda: ⊕ approfondimento

* I prezzi si intendono al netto di IVA

➤ MOTORI DA IMPLANTOLOGIA

Denominazione prodotto	SURGIC PRO+	TRAUS SIP10 LED	UNIKO.PZ
Produttore	NSK	Saeshin LTD	Mariotti&C
Dettagli	Consolle chirurgica LED, sistema integrato di doppia calibrazione del manipo (elettronico/meccanico), 64 diversi programmi (8x8), memorizzazione dati di intervento (100 min.) con chiave USB, manipo smontabile in Titanio	Micromotore ad induzione a led. Potenza led 25.000 lux, funzione di autodiagnosi, 9 programmi memorizzabili, torque max di 80 ncm comprensivo di contrangolo fibrato	Unità doppia motore brushless con luce LED per Implantologia e piezo chirurgico
Tipologia motore	Ultraleggero (Ø23,5x103,3 mm), ad induzione, corpo in titanio	Induzione	Micromotore brushless autoclavabile
Numero di giri (min e max - rpm)	200-40.000	20-40.000	200-30.000 con 1:1
Torque max regolabile (Ncm)	80	80	Limitato a 60
Feedback	•	Si	Si
Tipo di Tastiera e di display	Display LCD retro illuminante sull'unità di controllo	Display a membrana	Display LCD e tastiera capacitiva touch
Programmi	8 personalizzabili, ciascuno con 8 funzioni	9	10, richiamabili anche da pedaliera
Riduzioni possibili per manipoli/contrangoli	1:1/20:1/1:2/1:3/1:5	20:1/32:1/64:1/1:1/1:5	1:1/ 10:1/ 16:1/ 20:1/ 27:1/ 32:1/ 40:1/ 50:1/ 64:1/ 100:1/ 128:1/ 256:1/ 1024:1
Portata pompa peristaltica	75 ml/min	Max 75 ml/min	90 ml/min
Funzioni del pedale	Controllo velocità del micromotore, regolazione quantità soluzione irrigante, scelta programma, controllo della direzione di rotazione	Velocità, torque, pompa, inversione di marcia	Attiva e regola il motore (a velocità variabile), reverse, irrigazione, richiamo dei 10 programmi memorizzabili
Velocità variabile a pedale	Si, pedale reostato	Si	Si
Luce led	Si	Si	Si
Pompa peristaltica indipendente dal motore	No	Si	Si
Inversione di rotazione	Si	Si	Si
Manipolo/contrangolo incluso	Si	Si	No
Peso totale apparato (Kg)	•	4,5	6
Dimensioni unità di controllo (mm)	265x220x100	233x269x120	245x245x130
Garanzia	12 mesi	12 mesi	2 anni
Paese di produzione	Giappone	Korea	Italia
Prezzo di listino*	Non fornito	Euro 2.450,00	Euro 6.450,00

INFO OPERATORI

Aseptic INC. USA

(Dati forniti da Sweden& Martina - 049.9124300
www.sweden-martina.com)

Bien-Air Dental SA

02.58321251 - www.bienair.com
(Per OsseoCare™ Pro dati forniti da Nobel Biocare Italiana srl
www.nobelbiocare.com)

Dentsply Maillefer

www2.dentsplymaillefer.com
(Distributore ufficiale Simit Dental - 0376.267811
www.simitdental.it)

Marathon

081.7442191 - 081.7413104
www.marathonitalia.com

Mariotti&C - 0543.474105

www.mariotti-italy.com

Morita - 02.87394532

www.jmoritaitalia.com

NSK (Dati forniti da

Dentalica - 02.895981
www.dentalica.com)

Saeshin LTD

(Dati forniti da VCG

Ventura 02.90782908
www.vcgventura.com)

Silfradent srl

0543.970684
www.silfradent.com

Sybronendo

www.sybronendo.com/eu

W&H Dentalwerk

Burmoos GmbH

035.6663911 - www.wh.com/it

XO Care's A/S

(Dati forniti da Sweden& Martina - 049.9124300
www.sweden-martina.com)

AVVERTENZE IMPORTANTI PER IL LETTORE

I dati e le informazioni pubblicati in questa sezione, e negli eventuali approfondimenti pubblicati nella successiva collegata, sono forniti dalle aziende produttrici e/o importatrici e/o distributrici dei prodotti, le quali si assumono tutte le responsabilità legate alla loro veridicità e correttezza. In questa sezione i prodotti, quando possibile, sono raggruppati per omogeneità di destinazione d'uso, ed in ordine alfabetico secondo la denominazione commerciale. La presente rubrica ha finalità di informazione giornalistica, non di repertorio, non ha pretesa di esaustività e non vuole esprimere giudizi sui prodotti. Il lettore è invitato a non interpretare come una scelta redazionale la elencazione di prodotti o la mancata citazione di altri.

Motore da implantologia Mariotti con luce led



Lo staff di progettazione Mariotti&C, in collaborazione con esperti implantologi, introduce il nuovo motore per chirurgia e implantologia con luce LED ad alta luminosità. Mantenendo le caratteristiche di semplicità di utilizzo e praticità, MiniUNIKO.CL offre le più alte performance per valori di torque, elevate sicurezza e precisione

operativa con qualunque sistema di impianti ed è compatibile con i diversi manipoli e contrangoli (con fibra ottica e non) presenti sul mercato. Il dispositivo è composto da: un'unità di controllo con ampio display e tastiera capacitiva "touch" per un uso immediato; un motore brushless di ultima generazione con luce LED

ad alta luminosità; la pedaliera multifunzione che può controllare il motore, il reverse, l'irrigazione e il richiamo dei 10 programmi memorizzabili. Presenti nel set anche l'asta inox per fisiologica, il supporto manipolo e due tubi di irrigazione. Il torque massimo è limitato a 60Ncm, la portata massima della pompa peristaltica d'irrigazione è 90 ml/min, le dimensioni dell'unità di controllo sono 245x245x100 mm.

Garantita la lunga durata dell'intero apparato comprese le parti da sterilizzare, è autoclavabile il motore con cavo e connettore. Accessorio ideale è il contrangolo ottico Mariotti C32L, che include la fibra ottica per motori led, riduzione 32:1, irrigazione esterna e possibilità di irrigazione interna. Questo assicura la massima affidabilità e un torque elevato fin dai bassi giri.

Motore endodontico MiniEndos Mariotti, semplicità e affidabilità

Mariotti&C, grazie ai tanti anni di esperienza nella costruzione di motori per endodonzia, presenta il sistema MiniEndos semplice e pratico, progettato per strumenti canalari Ni-Ti.

MiniEndos gestisce velocità e torque in maniera separata, grazie ad una unità di controllo intuitiva, flessibile e con un ampio display. Con grande semplicità di utilizzo si può impostare il torque massimo a 4 step diversi con possibilità di autore-



verse al valore desiderato. MiniEndos con poche ed essenziali funzioni garantisce all'odontoiatra affidabilità e prestazioni precise. Inoltre è possibile riporre e trasportare facilmente l'apparecchio in una borsa in na, articolo NB a richiesta.

Manipolo ideale è il contrangolo E16 con riduzione 16:1, studiato nelle dimensioni per la massima praticità in endodonzia.




PER INFORMAZIONI

MARIOTTI&C srl Progettazione e costruzione micromotori
Via Seganti 73
47121 Forlì
Tel. 0543.474105
Fax 0543.781811
info@mariotti-italy.com
www.mariotti-italy.com



Massima affidabilità
Facilità d'uso
Grandi performance



MARIOTTI & C. srl
Via Seganti 73
47121 Forlì - Italy
Tel +39 0543 474105
Fax +39 0543 781811
info@mariotti-italy.com
www.mariotti-italy.com



Motori per endodonzia MX-i Bien Air

I motori MX e MX-i da riunito e utilizzati sul Chiropro L garantiscono ottime performance in endodonzia in quanto, essendo a induzione, offrono una eccellente stabilità e controllo durante le fasi di lavoro. Il loro range operativo è di un minimo di 100 rpm fino ad un massimo di 40.000 rpm. Questa caratteristica li

rende adatti alle pratiche endodontiche con l'utilizzo di un manipolo 1:1 in quanto non necessita di ridurre ulteriormente il numero di giri del motore.

L'opportunità appena descritta Vi consente di contenere i costi, in quanto il contrangolo 1:1 è tra quelli maggiormente utilizzati da Voi, quindi già presente tra

gli strumenti del Vostro studio.

Il Chiropro L contiene un programma specifico per endodonzia, oltre ai programmi per l'implantologia, in grado di gestire tutte le fasi operative che tale branca della odontoiatria richiede in assoluta tranquillità, precisione e sicurezza.

iCHIROPRO, l'implantologia con motori Bien Air

iChiropro, comando con applicazione dedicata per iPad, è lo strumento che soddisfa le esigenze dei giovani professionisti che si stanno affacciando al mondo dell'implantologia per la semplicità d'uso abbinata alla multifunzionalità che lo contraddistingue e per essere nello stesso tempo un validissimo supporto operativo per i professionisti più esperti.

iChiropro contiene i protocolli operativi delle maggiori case di impianti, è dota-

to di un micromotore MX-i brushless ad induzione che garantisce potenza, stabilità, illuminazione LED anche ad un basso numero di giri. Il micromotore è auto ventilato, autoclavabile, il suo peso è estremamente contenuto e non necessita di lubrificazione.

Il manipolo in dotazione è il CA 20:1 L che presenta una irrigazione esterna in ingresso ma interna in uscita, in modo da eliminare il canale di uscita della fisiologica vicino alla testina che

molto spesso è causa di problemi e fastidi durante le fasi operative. Questo CA è il più piccolo manipolo dedicato per implantologia.

iCHIROPRO, il motore che per le sue caratteristiche si pone ad un livello di eccellenza indiscutibile.



PER INFORMAZIONI


Bien Air Italia srl
Via E. Vaina, 3
20122 Milano

Tel. 02.58321251
Fax 02.58321253
www.bienair.com



Dental Shine

Laboratorio & Milling Center - Roma Nord



www.dentalshine.it

Congressi e Fiere in Italia

NOVEMBRE

22-23 Bari - BA
Dental Levante 2013
 www.dentalevante.it

22-23 Milano - MI
7° Expo di Autunno
 B2B Consulting srl

Tel 06.6675247 - fax 06.61709413
 b2b@b2bconsultingsrl.com
 www.infob2bconsultingsrl.com

22-23 Milano - MI
XXXII Congresso
Internazionale AIOP
 Tel. 051.240722
 Fax 051.6390946

aiop@aiop.com

22-23 Napoli - NA
 Dental Village 2013
 www.pharmexpo.it

22-23 - Roma RM
17° Congresso Nazionale SIOI
 Sioi www.sioi.it

29 - Cagliari CA
XI Simposio AIO Sardegna
 www.aio.it
 eventi@aio.it

Congressi e Fiere all'Estero

DICEMBRE

07-08 Istanbul - Turchia
Dental Istanbul 2013
 Vestiyer Fair and Congress
 Organization Company
 Tel: +90 212 481 02 20
 Fax: +90 212 481 02 26
 bilgi@vestiyer.com.tr

11-13 Ekaterinburg - Russia
Dental-Expo Ekaterinburg 2013
 Uralexpocenter, DENTALEXPO
 Tel: +7 495 921 40 69

Fax: +7 495 921 40 69
 info@dental-expo.com

27-29 New Delhi - India
Expodent International
India 2013
 Expodent
 Tel: +91 80 23280801
 Tel: +91 80 23481347
 Fax: +91 80 23481347
 info@expodent-india.com

GENNAIO

16-18 New Orleans - Usa
ICOI Winter Symposium 2014
 International Congress of
 Oral Implantologists
 Tel: +1 973 783 6300 or
 Fax: +1 973 783 1175

23-25 Denver - Usa
Rocky Mountain Dental
Convention 2014
 Metropolitan Denver
 Dental Society

Tel: +1 303 488 9700
 Fax: +1 303 488 0177

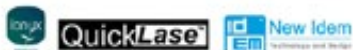
AVVERTENZE PER IL LETTORE: Le informazioni relative agli eventi vengono comunicate direttamente dagli organizzatori oppure reperite attraverso fonti pubbliche. La redazione non risponde di eventuali variazioni dei dati indicati oppure di possibili errori. In caso di interesse agli eventi riportati, si consiglia di consultare l'organizzatore per la conferma dei dati e per ricevere ulteriori informazioni.

marcopolo
 dental store

www.marcopolodentalstore.it

Marcopolo Dental Store srl
 Via M. Riposo, 40 - 91011 Alcamo (TP)
 Tel/fax: 0924-200399
gaspare@marcopolodentalstore.it

Distributori ufficiali:





DERMAL
MEDICAL DIVISION

**Conquistare
nuovi clienti**

**Fidelizzare
i pazienti tradizionali**

**Aumentare la redditività
dello studio medico**

Questa è l'opportunità che Dermal Medical Division, partner di ANDI, mette a disposizione di dentisti e odontoiatri, affinché possano associare la cura del sorriso a quella degli inestetismi legati alle patologie dei tessuti molli del viso utilizzando le tecnologie che l'azienda produce ed esporta.

Intuendo le potenzialità del mercato dell'estetica, sono oltre 1.000 gli studi dentistici che hanno accolto con profitto questa possibilità, assicurandosi un guadagno in termini di competenze e, quindi, un indiscusso valore aggiunto a vantaggio della propria professionalità.

CHIAMA IL NUMERO VERDE
PER UNA PROVA DIMOSTRATIVA
GRATUITA PRESSO IL TUO STUDIO

Numero Verde
800.66.24.23



www.dermalmedical.it

> AGENDA CORSI

VISITA www.infodent.it PER VEDERE TUTTI I CORSI IN PROGRAMMAZIONE

DENTISTI

NOVEMBRE

CONSERVATIVA

Gardolo - TN 30
Sweden & Martina
N. verde 800.010789
www.sweden-martina.it
Cerutti A.

Restauri indiretti in composito dei settori latero posteriori: la terapia metal free per eccellenza?

ENDODONZIA

Rimini - RN 29
Sweden & Martina
N. verde 800.010789
www.sweden-martina.it
Gorni F.

Impianto o dente naturale: dal recupero endodontico al posizionamento della fixture. Linee guida

IMPLANTOLOGIA

Vimercate - MB 30
Sweden & Martina
N. verde 800.010789
www.sweden-martina.it
La tecnica MISE minimal invasive sinus elevation il sinus lift sicuro, semplice e rapido nel trattamento implantare

MANAGEMENT

Roma - RM 29-30
Ortodontica Italia
Tel. 06.5750327
www.ortodonticaitalia.it
Caprara T.
"Il personale ausiliario che vogliamo". Come ottenere il personale efficiente ed efficace che abbiamo sempre sognato

ORTODONZIA

Roma - RM 29-30
Tel. 051.240722
Fax 051.6390946
aiop@aiop.com
Ladies First: l'ortodonzia al femminile

DICEMBRE

COLORE

Sutri - VT 07
Centro Corsi della Feniiiiiiiix
Tel. 0761.600396
Corso introduttivo alla teoria del colore

EMERGENZE

Torino - TO 07
Emmedue group srl
Tel. 011.505252
Fax 011.5098807
info@emmeduegroup.it
Diagnosi e terapia delle emergenze mediche in odontoiatria

ENDODONZIA

Vigevano - PV 07
eventi@aiop.it
Nuova filosofia endodontica: monouso, sicurezza e semplicità un solo strumento in rotazione continua per la sagomatura completa del canale

GESTIONE

Milano - MI 06
Tel. 02.94755138
Cel. 389.5329281
info@dentaldoctors.it
www.dentaldoctors.it
Dott. Primitivo Roig Jornet
La Gestione professionale dello Studio Dentistico: come riscuotere il massimo successo in odontoiatria

IMPLANTOLOGIA

Due Carrare - PD 07
Sweden & Martina
N. verde 800.010789
www.sweden-martina.it
Abundo R., Corrente G.
Le sfide quotidiane in implantologia

Lomazzo - CO 07
Tocksystem - Tel. 031.280301
info@tocksystem.it
www.tocksystem.it
Tock Dr. V., Magnaghi Dr. S., Tock G.R.
Osteoimplantoespansione & martelletto automatico Tocksystem

Napoli - NA 07
AISI - info@daisiitalia.com
www.aisiitalia.com
L'ausilio dell'ortodonzia e della ricostruzione ossea in implantologia

Bari - BA 13
Sweden & Martina
N. verde 800.010789
www.sweden-martina.it
Fadda M.
Come raggiungere l'eccellenza in protesi e implantologia attraverso l'ortodonzia. Un approccio minimamente invasivo

Due Carrare - PD 13-14
Sweden & Martina
N. verde 800.010789
www.sweden-martina.it
Csonka M.
Ricostruzione tridimensionale delle creste atrofiche: gbr con mesh in titanio vs innesti a blocco

Napoli - BA 14
Sweden & Martina
N. verde 800.010789
www.sweden-martina.it
Fadda M.
Come raggiungere l'eccellenza in protesi e implantologia attraverso l'ortodonzia. Un approccio minimamente invasivo

LASER

Spoltore - 06
Sweden & Martina
N. verde 800.010789
www.sweden-martina.it
Odorisio P.
Corso sul corretto utilizzo del laser erbium in odontoiatria

S. Benedetto del Tronto - AP 05-07
Futura Publishing Society
Tel. 0735.781520
Fax 0735.781521
futurapublishing@iapnor.org
www.iapnor.org
Semeiotica neuromiofasciale in ambito odontoiatrico

AGENDA CORSI <

ORTODONZIA

Torino - TO 05

Emmedue group srl

Tel. 011.505252

Fax 011.5098807

info@emmeduegroup.it

Recupero ortodontico dei denti inclusi - apnee notturne: quali terapie

Vimercate - MB 14

Sweden & Martina

N. verde 800.010789

www.sweden-martina.it

Manes Gravina G.

Corso di ortodonzia preventiva ed intercettiva occluso-o-guide, nite-guide, habit-corrector

PROTESI FISSA

Tivoli Terme - RM 13-14

Tel. 0774.379166

3395419371

info@afgtlab.it

www.afgtlab.it

Cecere A.

Corso base di modellazione naturale in cera con la tecnica AFG

RESTAURI

Cosenza - CS 07

Cenacolo Odontostomatologico

Calabrese

Tel. 0982.91727

Anderlini

La gestione ottimale della restaurativa dentale nella pratica quotidiana

SEDAZIONE

Roma - RM 06

ACME

Tel. 0761.228317

fax 0761.345971

info@edizioniacme.it

Sedazione con protossido di azoto e ossigeno e metodiche di sedazione alternative nello studio odontoiatrico

Padova - PD 13-14

Tel. 049.8716299

studioboscolo@virgilio.it

Corso di sedazione cosciente endovenosa per odontoiatri

GENNAIO

CHIRURGIA

Firenze - FI 24

Sweden & Martina

N. verde 800.010789

www.sweden-martina.it

Csonka M.

Master di perfezionamento in chirurgia avanzata

CONSERVATIVA

Verona - VR 24-25

www.cicweb.it

AIC - Continuing education

ESTETICA

Cosenza - CS 11

Cenacolo Odontostomatologico

Calabrese

Tel. 0982.91727

Estetica dentale e

ceramiche integrali

FOTOGRAFIA

Lomazzo - CO 24

Tel. 02.96370705

www.corsiodonto.it

Conti S.

Fotografia digitale e previsualizzazione digitale estetica

IMPLANTOLOGIA

Catania - CT 10

Sweden & Martina

N. verde 800.010789

www.sweden-martina.it

Csonka M.

Corso di implantologia chirurgica e protesica

Arezzo - AR 17

Sweden & Martina

N. verde 800.010789

www.sweden-martina.it

Bruna E.

Corso pratico di implantologia e protesi fissa

Firenze - FI 24-25

Sweden & Martina

N. verde 800.010789

www.sweden-martina.it

Csonka M.

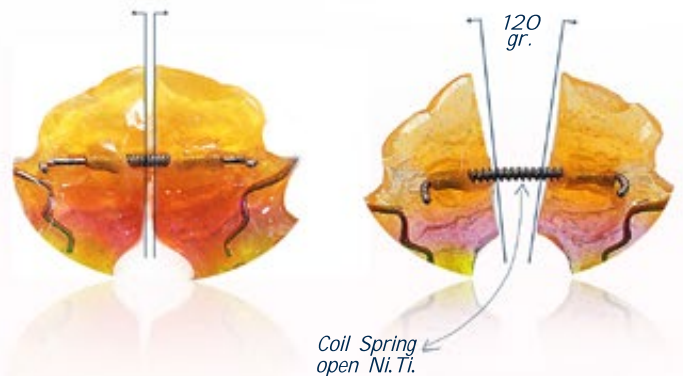
Chirurgia muco-gengivale e ottimizzazione del risultato estetico in implantologia

OrthoSystemRoma

EXPANSION



Semplice, confortevole, funzionale.
Naturalmente un'idea OrthoSystem.



Indicato nel ripristino delle contrazioni del diametro intercanino (palato triangolare) causato da respirazione orale o sussione del dito. Espande costantemente tramite una molla in Ni.Ti.



Garantisce la stabilità e il pieno controllo del diametro intermolare, all'occorrenza modificabile.

OrthoSystem augura un Buon Natale e un Felice Anno Nuovo

Are Angel
Guida il tuo sorriso

ORTHOSYSTEM

Laboratori specializzati in ortodonzia

STUDIO DELLA RICERCA
SDT
SPECIALIST
DENTAL
TECHNOLOGICAL
ORTHODONTICS

www.orthosystemroma.it

Via Andrea Checchi, 35 | 00137 Roma | Tel. 06 86898994

Seguici anche su facebook

➤ AGENDA CORSI

PROTESI FISSA

Bagni di Tivoli - RM 10-11
Tel. 0774.37916
339.5419371
www.afgtlab.it
Cecere A.

AFG - Anatomic Functional Geometry - Corso base di modellazione naturale in cera con la tecnica AFG

Due Carrare - PD 23
Sweden & Martina
N. verde 800.010789
www.sweden-martina.it
Paniz G.

Corso teorico-pratico di protesi fissa

SEDAZIONE

Padova - PD 17-18
Tel. 049.8716299
studioboscolo@virgilio.it
Corso di sedazione cosciente endovenosa per odontoiatri

ODONTOTECNICI

DICEMBRE

COLORE

Sutri - VT 07
Centro Corsi della Feniiiiix
Tel. 0761.600396
Corso introduttivo alla teoria del colore

PROTESI FISSA

Tivoli Terme - RM 13-14
Tel. 0774.379166 - 339.5419371
info@afgtlab.it - www.afgtlab.it
Corso base di modellazione naturale in cera con la tecnica AFG

GENNAIO

PROTESI FISSA

Bagni di Tivoli - RM 10-11
Tel. 0774.379166, 339.5419371

AFG - Anatomic Functional Geometry - Corso base di modellazione naturale in cera con la tecnica AFG

IGIENISTI, ASSISTENTI, PERSONALE AUSILIARIO

DICEMBRE

PARODONTOLOGIA

Genova - GE 06
Unid - segreteria@unid.it
www.unid.it
Santarelli E.
Patologie parodontali e peri-implantari: dagli aspetti diagnostici alla strategia terapeutica

Cosenza - CS 07

Cenacolo Odontostomatologico
Calabrese - Tel. 0982.91727

www.cenacolo.org
Nardi G.

Protocolli operativi con tecnologie avanzate in terapia parodontale non chirurgica

SBIANCAMENTO

Conegliano - TV 14
Unid - Tel. 06.61648016
segreteria@unid.it
www.unid.it
Santarelli E.

Sbiancamento dentale: tecniche e strategie per un sorriso condiviso



Dental Center®

Cliniche della salute e bellezza in franchising

INNOVAZIONE E TECNOLOGIA CONTRO LA CRISI

LA RICETTA GIUSTA PER ABBATTERE I COSTI. RICHIEDI L'AFFILIAZIONE.

La Dental Center, da poco società per azioni, è il primo franchising odontoiatrico in Italia costituito da professionisti del settore. A testimonianza, l'apprezzamento del mercato brasiliano per questo progetto Made in Italy.

Da tempo la società sta conducendo in tutta Italia un programma di coinvestimento con professionisti e imprenditori che desiderano investire nel proprio futuro. Svariate le formule proposte, mirate a soddisfare le esigenze di chi desidera investire in un mercato in continua crescita.

Numero Verde

800 98 50 47

**CHIAMA IL NUMERO VERDE O VISITA IL NUOVO SITO WEB
PER MAGGIORI INFORMAZIONI E PER GARANTIRTI L'ESCLUSIVA DI ZONA**

www.franchisingdentale.it // info@franchisingdentale.it



Healthcare Markethinks

■ 11 Novembre 2013



Alberto Emiliani

PhD USA of Biomedical Science svolge attività libero professionista di consulenza di area scientifica e normativa per aziende farmaceutiche e biomediche operanti in campo odontoiatrico e di consulenza di direzione per studi dentistici e strutture sanitarie.

LE DEVO QUALCOSA ?

E' una domanda sempre più frequente al termine della visita odontoiatrica, e molto diversa dal "Cosa le devo, dottore?" di alcuni anni fa. Il "qualcosa" non è neanche un onorario (compenso che spetta a un libero professionista per ogni prestazione, secondo il dizionario Hoepli), piuttosto sottintende l'aspettativa che non sia dovuto nulla, una naturale certezza che esclude di dover aprire il portafoglio.

Non credo però sia un problema solo degli odontoiatri. Qualche amico avvocato lamenta le stesse circostanze: il cliente si accomoda, espone il problema, si analizzano le soluzioni ed egli infine ci penserà e mi saprà dire ... E, in piedi avviato verso l'uscita ed a cappotto già infilato, l'ultimo

dubbio, certamente una inutile formalità, ma per scrupolo: devo qualcosa? La tentazione di rispondere "Scherza vero? ... E' per me un piacere passare le giornate a discutere i problemi degli altri ..." è forte. Ma è più forte il timore di un discredito sociale, ed a malincuore, con una certa rassegnazione, si risponde di no.

Da bambino mia madre mi diceva che quello che non si paga non vale nulla, ed in una società allora molto più povera nessuno si sarebbe sognato di rivolgersi ad un professionista senza chiedere alla fine quanto gli doveva (semmai ci si portava qualche banconota in più, per il timore che la cifra prevista non fosse sufficiente). "Qualcosa" semmai si è rotto nel contratto fra professionalità e società, se è stato sufficiente liberalizzare le tariffe (che non vuol dire eliminare il diritto al compenso) perché diventasse politicamente scorretto essere pagati per il proprio lavoro. Non credo che nella opinione sempre più diffusa che il consulto del dentista "debba" essere gratuito ci sia la percezione collettiva di una conquista sociale. Ma non credo neanche nelle statistiche che parlano di una enorme fiducia degli italiani nel proprio dentista. La fiducia porta rispetto, ed il rispetto conduce a sentirsi debitori di chi ha impiegato tempo, strutture e competenza per aiutarci. La fiducia senza rispetto non vale nulla, e quindi non si paga.



- 1. al paziente viene riservata una buona assistenza nella fase decisionale: preventivi di cospicuo importo spiegati frettolosamente incontrano maggiori difficoltà nell'essere accettati;
- 2. sono state prospettate, se esistono, anche soluzioni alternative meno costose. Oggi una minore disponibilità economica può condurre a dover fare delle scelte, anche se non preferite.
- 3. se i prezzi esposti in preventivo sono sufficientemente dettagliati. A differenza di pochi anni fa, è del tutto probabile che un paziente, di fronte ad una ipotesi di spesa importante (e spesso non prevista) voglia informarsi se gli è possibile spendere meno.

IL PAZIENTE CHE NON ACCETTA

Il paziente che rinuncia non fa referenza positiva, non indicherà lo studio ad altri, non vi indirizzerà i parenti. Se questo succede per un paziente su cinque, il dato può essere considerato fisiologico.

La mancata accettazione delle proposte di cura è una circostanza che si riflette sul piano economico (perché – di fatto - costituisce una perdita dei costi della “preventivazione” ed un mancato guadagno), ed impatta, indirettamente ma negativamente, anche sulla percezione dei servizi erogati dallo Studio.

Il paziente che rinuncia non fa referenza positiva, non indicherà lo Studio ad altri, non vi indirizzerà i parenti. Se questo succede per un paziente su cinque, il dato può essere considerato fisiologico. Ma se succede per la metà dei potenziali pazienti è un elemento che merita attenzione. Dall'autunno del 2012 la tendenza a “non accettare” si è incrementata sia in volumi (percentuale di pazienti che rinunciano alle cure), sia, e soprattutto, in valore (rinuncia ai piani di cura più dispendiosi). Per capire meglio la dinamica con la quale i pazienti accettano o rinunciano è utile confrontare i valori medi dei preventivi e monitorarli nel tempo.

Idealmente queste medie dovrebbero essere abbastanza vicine: se si allontanano in misura considerevole (e tipicamente è la media-valore dei non accettati che è molto più elevata), è opportuno verificare se:

Quanto più un preventivo è scarso di indicazioni tanto minore sarà la percezione del valore della prestazione. Individuare le criticità che incidono sulla accettazione è un obiettivo prioritario. Acquisire nuovi pazienti (con una azione pubblicitaria ad esempio) può portare ad avere solo una mole di lavoro non produttivo in più: si aumentano i volumi dei preventivi ma il fatturato non cresce. Cresce invece il numero di “non pazienti” che esce dallo Studio: persone insoddisfatte (e non cambia se a torto o a ragione) che, nella migliore delle ipotesi, diranno che vi hanno consultato perché vi ritengono professionisti preparati, ma hanno scelto un'altra soluzione perché quella da voi prospettata era cara (ed ancora non cambia se questo è o non è vero) o comunque inadatta (l'uva è sempre acerba per la volpe che non riesce a raggiungerla). Il marketing deve iniziare dallo Studio: se le metodiche di proposizione dei piani di cura non hanno un accoglimento favorevole con i propri pazienti è del tutto probabile che saranno ancora meno efficaci nei confronti dei pazienti che non vi conoscono.

CONSENSO INFORMATO E DIFETTO DI INFORMAZIONE

E' opinione abbastanza diffusa (ed altrettanto sbagliata) che la sottoscrizione del

consenso informato sia una forma di tutela del professionista. In realtà la firma del paziente in calce ad un modulo predisposto prova solo che la firma è la sua. E' onere dell'odontoiatra invece provare che l'informazione è stata data. Nello scorso mese di settembre la Corte di Cassazione ha accolto il ricorso di un paziente che lamentava che il consenso informato gli era stato fatto sottoscrivere dalla segreteria. Circa un mese dopo, in altro caso, il Tribunale di Roma dichiarava risarcibile la violazione del dovere di informazione nei confronti del paziente anche nel caso in cui non siano configurabili lesioni del diritto alla salute. Il "difetto di informazione" in ambito medico sta acquisendo una sua precisa identità giuridica: prima che un diritto del paziente è un obbligo del professionista. Come dimostra una sentenza che attribuisce ad un professionista la colpa di aver disatteso a tale obbligo, indipendentemente dalla circostanza che il paziente era un medico, che, verosimilmente poteva conoscere la natura dell'intervento proposto. Od altra ancora che, pur ammettendo che un intervento implantare era stato correttamente eseguito, rilevava che al paziente non erano state prospettate soluzioni alternative (ponte). Concludendo che la incompleta informazione "viziava" il consenso dato, invalidando il contratto intercorso fra lo Studio ed il paziente. Il consenso, più che una fastidiosa complicazione burocratica, è una ottima opportunità di comunicazione: spiegare approfonditamente perché si consiglia una soluzione terapeutica piuttosto che un'altra (quando esiste) è l'occasione per far percepire al paziente la propria competenza professionale, e dimostra, in concreto, l'attenzione a risolvere il suo problema clinico nel migliore dei modi. Molti mi dicono che oggi il paziente è più interessato a quanto deve spendere che non a sapere cosa gli verrà fatto per quella spesa. Può essere, ma l'obbligo di informarlo rimane. Ed almeno una più diffusa informazione contribuirà, magari piano piano, a far comprendere che un dente non è un pezzo di ricambio come una marmitta. Se oggi molti pazienti pensano che è tempo perso

discutere di cosa fare e perché per un problema di salute, è il sintomo che la carenza informativa è molto più estesa di quanto appaia dalla sentenze dei tribunali. Cosa c'entra il marketing in tutto questo: provate a controllare con un orologio quanto tempo viene effettivamente dedicato a discutere con il paziente delle sua situazione clinica e delle possibilità di cura e confrontatelo con la percentuale di rinunce alla cura. Noterete che esiste una proporzionalità inversa: quanto più basso è il tempo tanto più alta è la percentuale di chi dirà "ci penserò". E penserà che forse è opportuno sentire anche un altro parere.

SCONTI E SALUTE

A New York ci sono 5.462 studi dentistici (su 8,3 milioni di abitanti, più o meno uno Studio ogni 1.500 residenti) e, di questi, 79 (1,5 % del totale Studi) offrono contemporaneamente le loro prestazioni scontate su un noto sito di "coupon". A Los Angeles (2.643 Studi su 3,8 milioni di abitanti), le promozioni contemporanee sono 106 (4% circa). A Berlino visita e detartrasi sono proposte a 19 Euro, mentre a Parigi una seduta di sbiancamento di 1 ora è offerta a 39 Euro. Niente di nuovo e di diverso da quanto avviene da noi ogni giorno, ma sembra che siano passati secoli, invece che mesi, da quando i primi pionieri della "scontistica" suscitavano le ire di molti colleghi che auspicavano l'intervento di NAS e Guardia di Finanza. Non sono mai stato un sostenitore di questa forma di promozione principalmente perché crea una discriminazione economica fra nuovi pazienti e pazienti abituali, invertendo così i benefici che dovrebbero essere riservati invece a chi è "cliente". Tuttavia in Italia il problema di sensibilizzare l'opinione pubblica ad una maggiore interesse per la salute orale esiste ed è concreto: oggi la prevenzione, intesa come rapporto consuetudinario con il professionista, vale meno di un decina di anni fa, visto che circa un 10% di italiani sono ritornati alla cattiva abitudine di rivolgersi al dentista solo quando la

Il "difetto di informazione" in ambito medico sta acquisendo una sua precisa identità giuridica: prima che un diritto del paziente è un obbligo del professionista.

Il professionista, vale meno di una decina di anni fa, visto che circa un 10% degli italiani sono ritornati alla cattiva abitudine di rivolgersi al dentista solo quando la situazione clinica lo rende indispensabile. Colpa della crisi ma non solo...



Per conoscere tutte le iniziative che Infodent dedicherà al marketing sanitario vai al sito www.infodent.it

Per quesiti e approfondimenti sui temi trattati inviare una email a: consulenza@infodent.it

Le risposte saranno pubblicate su Infodent in forma di FAQ senza indicazione del mittente.

situazione clinica lo rende indispensabile. Colpa della crisi, ma solo in parte: se migliaia di persone ogni giorno sottoscrivono coupon per prestazioni dentistiche significa certamente che si ricerca il risparmio, ma

documenta anche che la richiesta è ancora ben sostenuta. Se così non fosse, i coupon non avrebbero successo. E sarebbero ancora meno gli italiani che, almeno ogni tanto, vanno dal dentista senza esservi costretti.

Deflex®

TUTTO IN UN UNICO PRODOTTO



Sorrìdi !! Ora Puoi



- Non assorbe liquidi ed odori
- Rimane invariata nel tempo
- Ribasabile con resina a freddo o con lo stesso materiale

Combinata con metallo



Su Impianti



Totali



ANMAT
PM 1664/031



0434



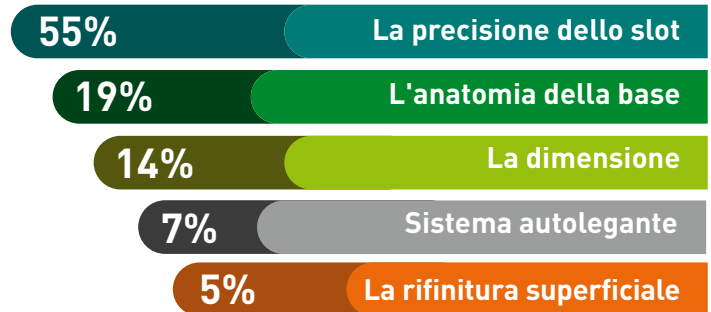
1FLEX TECHNOLOGY srl
Viale Mazzini 128 ,03100 FROSINONE
Tel.0775/1887750 Fax.0775/1881581
e-mail:info@1flex.it /info@deflexitalia.it
www.deflexitalia.it

Brackets

Sondaggio su **230** responder

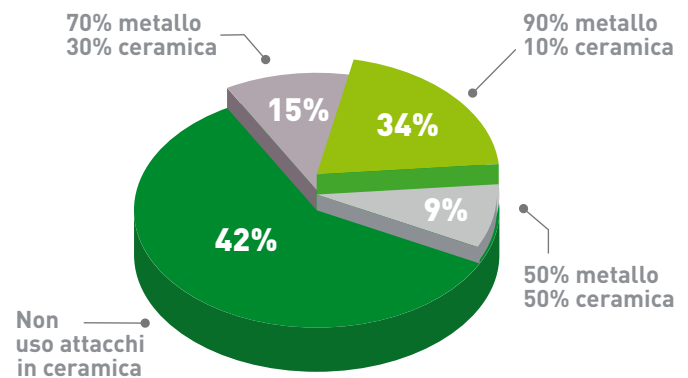
1 Qual è la caratteristica più importante in un attacco ortodontico?

La dimensione	32	14%
L'anatomia della base	43	19%
La rifinitura superficiale	10	5%
La precisione dello slot	125	55%
La presenza di un sistema autolegante	20	7%



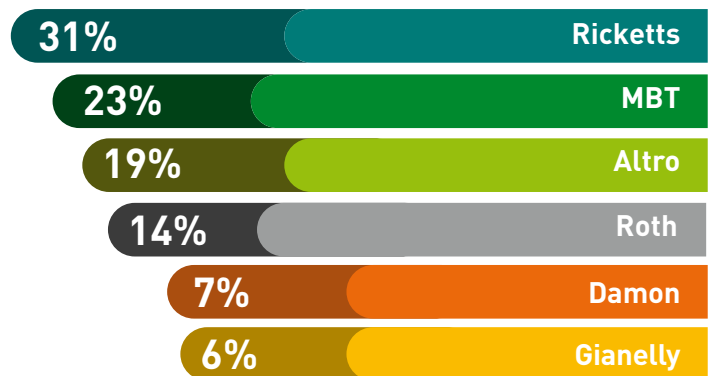
2 In che percentuale utilizza attacchi in metallo e attacchi in ceramica?

Non uso attacchi in ceramica	97	42%
90% metallo - 10% ceramica	78	34%
70% metallo - 30% ceramica	35	15%
50% metallo - 50% ceramica	20	9%



3 Quale prescrizione ortodontica richiede per i suoi attacchi?

Roth	33	14%
MBT	54	23%
Ricketts	71	31%
Damon	16	7%
Gianelly	13	6%
Altro	43	19%



> BRACKETS

Denominazione del prodotto	AGILITY	BIOQUICK	BRACKETS CLEAR IN CERAMICA TRASPARENTE	BRACKETS DIAMOND IN METALLO
Produttore	ODP Inc.	Forestadent	ORJ Hangzhou Medical Instr. & Mat. Co. Ltd.	ORJ Hangzhou Medical Instr. & Mat. Co. Ltd.
Materiale	Metallo	Metallo	Ceramica	Metallo
Slot	Metallico	Metallico	Ceramico	Metallico
Identificazione con codice colore	Si	Si	Si	Si
Ganci	Canini, premolari	Canini, premolari	Canini, premolari	Canini, premolari
Slot	018, 022	018, 022	018, 022	018, 022
Self ligating	Si	Si	No	No
Assenza nickel nell'attacco	No	Si	Si	No
Tecnica di produzione	M.I.M.	M.I.M.	CNC	CNC
Possibilità slot verticale	No	No	No	No
Base dell'attacco	Ritenzione meccanica Anchor Lock™	3D	A ritenzione meccanica	Rete mesh 80
Debonding	Strumenti comuni, frese comuni	Strumenti comuni, frese comuni	Strumento dedicato	Strumento dedicato
Adesivo consigliato	Tradizionali	Orthocem FGM	Composito auto/foto	Composito auto/foto
Prescrizioni disponibili	Roth, MBT	Roth, MBT, roncone modificata	Roth, Edgewise, MBT	Roth, Edgewise, MBT, Tweed, Ricketts
Confezioni disponibili	Kit 5x5, ricambi 1 pezzo	1-5-10 casi	Caso da 20 e ricambi da 10 pezzi	Caso da 20 e ricambi da 10 pezzi
Prezzo di listino*	Euro 12,50 al pezzo	Euro 280,00	Euro 110,00 (caso completo 20 pezzi) Euro 12,00 (ricambi 2 pezzi)	Euro 39,00 (caso completo 20 pezzi) Euro 20,00 (ricambi 10 pezzi)

BRACKETS

Denominazione del prodotto	BRACKETS SLIDE SELF LIGATING IN METALLO	BRILLANT	CARRIERE SL	CLEAR II
Produttore	ORJ Hangzhou Medical Instr. & Mat. Co. Ltd.	Forestadent	Ortho Organizers	SIA Orthodontic Manufacturer
Materiale	Metallo	Polimero	Metallo	Polimero traslucente
Slot	Metallico	Polimero	Metallico	Polimero
Identificazione con codice colore	No	Si	Si	Si
Ganci	Canini, premolari	Canini	Canini, premolari	Canini, premolari
Slot	022	018, 022	018, 022	018, 022
Self ligating	Si	No	Si	No
Assenza nickel nell'attacco	Si	Si	Si	Si
Tecnica di produzione	CNC	Iniezione	M.I.M.	Fresatura
Possibilità slot verticale	No	Si	No	No
Base dell'attacco	Base mesh 80	3D microsabbiata	Grip Lock	Ritenzione meccanica c on sottosquadri
Debonding	Strumento dedicato	Strumenti comuni, frese comuni	Strumenti comuni	Strumenti comuni
Adesivo consigliato	Composito auto/foto	Orthocem FGM	Light cure	Qualsiasi (preferibile fc-bond-08 o fc-bond-14)
Prescrizioni disponibili	Roth	Edgewise, Ricketts, Roth	Strighth wire	Roth, MBT, Edgewise
Confezioni disponibili	Caso da 20 pezzi	Caso	Kit 20 pezzi o singolo pezzo	Ricambi da 5 pezzi, kit singolo
Prezzo di listino*	Euro 160,00 (caso completo 20 pezzi)	Euro 130,00	Non fornito	Euro 120,00 (kit singolo)

Legenda: ⊕ approfondimento

* I prezzi si intendono al netto di IVA

➤ BRACKETS

Denominazione del prodotto	CRYSTAL	DISCOVERY PEARL	DISCOVERY SL 2.0	DISCOVERY SMART
Produttore	SIA Orthodontic Manufacturer	Dentaurum GmbH & Co. KG	Dentaurum GmbH & Co. KG	Dentaurum GmbH & Co. KG
Materiale	Ceramica, policristallo traslucente	Ceramica	Metallo	Metallo
Slot	Ceramico	Ceramico	Metallico	Metallico
Identificazione con codice colore	Si	SI	No	No
Ganci	Canini, premolari	Canini	Canini	Canini, premolari
Slot	018, 022	022	022	018, 022
Self ligating	No	No	SI	No
Assenza nickel nell'attacco	Si	Si	No	No
Tecnica di produzione	M.I.M.	Monoblocco CIM	Monoblocco M.I.M.	Monoblocco M.I.M.
Possibilità slot verticale	No	No	No	No
Base dell'attacco	Ritenzione meccanica con sottosquadri	3D cam - ritenzione strutturata al laser	3D cad - ritenzione strutturata al laser	3D cad - ritenzione strutturata al laser
Debonding	Strumenti comuni	Strumento dedicato	Strumento dedicato	Strumenti comuni
Adesivo consigliato	Qualsiasi (preferibile fc-bond-08 o fc-bond-14)	Contec LC/Nomix bonding	Contec LC/Nomix bonding	Contec LC/Nomix bonding
Prescrizioni disponibili	Roth, MBT, Edgewise	MCL	MCL	Roth, MCL, Ricketts, Edgewise
Confezioni disponibili	Ricambi da 1 pezzo, kit singolo	6-10 pezzi	1-10 casi	Ricambi da 10 pezzi/1-10-50 casi
Prezzo di listino*	Euro 120,00 (kit singolo)	Euro 142,00 (1 caso solo superiore da 5 a 5)	Euro 234,00	Euro 490,00-696,00 (ass.to da 10 casi)

Legenda: ⊕ approfondimento

* I prezzi si intendono al netto di IVA

> BRACKETS

Denominazione del prodotto	ELEGANCE	EMPOWER	EMPOWER CLEAR	EQUILIBRIUM/ EQUILIBRIUM MINI
Produttore	DENTAURUM GMBH & CO. KG	American Orthodontics	American Orthodontics	Dentaurum GmbH & Co. KG
Materiale	Composito	Metallo	Ceramica	Metallo
Slot	Metallico	Metallico	Ceramico	Metallico
Identificazione con codice colore	Si	SI	SI	No
Ganci	Canini	Canini, premolari	Canini	Canini, premolari
Slot	018, 022	022	022	018, 022
Self ligating	No	Si	SI	No
Assenza nickel nell'attacco	No	No	No	No
Tecnica di produzione	Monoblocco	M.I.M.	M.I.M.	Monoblocco fresato
Possibilità slot verticale	No	Si	SI	No
Base dell'attacco	Ritenzione meccanico-chimica	Ritenzione 80 gauge	Base brevettata quad-matte a ritenzione meccanica	Ritenzione meccanica
Debonding	Strumenti comuni	Strumento dedicato, strumenti comuni	Strumento dedicato, strumenti comuni	Strumenti comuni
Adesivo consigliato	Nomix/Contec LC	•	•	Nomix/Contec LC
Prescrizioni disponibili	Roth, Edgewise	Giannelly, Roth, MBT	Roth, MBT	Roth, Ricketts, Edgewise, MCL
Confezioni disponibili	6-10-20 pezzi	1 caso da 20 pezzi, ricambi da 1 pezzo	1 caso da 20 pz. (sup Clear 5/5 – inf Clear 3/3 + 4/5 metallici) 1 caso da 10 pz. (sup. Clear 5/5) ricambi da 1 pz.	Ricambi da 10 pezzi, 1-10-50 casi
Prezzo di listino*	Da euro 118,00 a 144,00 (1 bocca completa)	Non fornito	Non fornito	Da euro 380,00-474,00 (ass.to da 10 casi)

➤ BRACKETS

Denominazione del prodotto	EVOLUTION	FLAVION	GLAM	HEXAGON
Produttore	SIA Orthodontic Manufacturer	ODP Inc	Forestadent	SIA Orthodontic Manufacturer
Materiale	Metallo	Copolimero	Ceramica	Metallo
Slot	Metallico	Copolimero	Ceramico	Metallico
Identificazione con codice colore	Si	SI	Si	Si
Ganci	Canini, premolari	Canini, premolari	Canini, premolari	Canini, premolari
Slot	018, 022	018, 022	018, 022	018, 022
Self ligating	No	No	No	No
Assenza nickel nell'attacco	No	Si	Si	No
Tecnica di produzione	M.I.M.	•	C.I.M.	M.I.M.
Possibilità slot verticale	Si	No	No	No
Base dell'attacco	Ritenzione con retina da 80 mesh	Microritentiva	3D	Ritenzione con retina da 80 mesh
Debonding	Strumenti comuni	Strumenti comuni, frese comuni	Strumenti comuni, strumento dedicato, frese comuni	Strumenti comuni
Adesivo consigliato	Qualsiasi (preferibile fc-bond-08 o fc-bond-14)	Tradizionali	Orthocem FGM	Qualsiasi (preferibile fc-bond-08 o fc-bond-14)
Prescrizioni disponibili	Roth, Roth v slot, bidimensionale v slot, Ricketts, Hilgers	Roth, MBT, EDG, Ricketts, Andrews	Roth, MBT	Roth, MBT
Confezioni disponibili	Ricambi da 10 pezzi, kit singolo, kit da 5 e 10 bocche	Kit 5x5, ricambi 1 pezzo	Caso singolo BKT	Ricambi da 10 pezzi, kit singolo, kit da 5 e 10 bocche
Prezzo di listino*	Euro 60,00 (kit singolo)	Euro 7,50 al pezzo	Euro 320,00	Euro 48,00 (kit singolo)

BRACKETS

Denominazione del prodotto	INTRO	MINISPRINT	MIRAGE	PRAXIS
Produttore	SIA Orthodontic Manufacturer	Forestadent	ODP Inc.	Lancer Orthodontics
Materiale	Metallo	Metallo	Ceramica trasparente	Metallo
Slot	Metallico	Metallico	Ceramico	Metallico
Identificazione con codice colore	Si	Si	Si	Si
Ganci	Canini, premolari	Canini, premolari	Canini, premolari	Canini, premolari
Slot	018, 022	018, 022	018, 022	018, 022
Self ligating	No	No	No	No
Assenza nickel nell'attacco	No	Si	Si	No
Tecnica di produzione	M.I.M.	M.I.M.	•	M.I.M.
Possibilità slot verticale	No	No	No	Si
Base dell'attacco	Ritenzione con retina da 80 mesh	3D	Ritenzione meccanica	Anatomica 80 gauge
Debonding	Strumenti comuni	Strumenti comuni, frese comuni	Strumenti comuni, frese comuni	Strumenti comuni, frese comuni
Adesivo consigliato	Qualsiasi (preferibile fc-bond-08 o fc-bond-14)	Orthocem FGM	Tradizionali	Transbond
Prescrizioni disponibili	Roth, Edgewise, Tweed, Ricketts, Alexander, Andrews, bidimensionale	Roth, MBT	Roth, MBT, STD, Ricketts	Roth, Ricketts, Sfp, Tweed, Edgewise, MBT
Confezioni disponibili	Ricambi da 10 pezzi, kit singolo, kit da 5-10 bocche	1-5-10 casi	Kit 5x5, ricambi 1 pezzo	Bocca compl. da 5 a 5 e ricambi da 10 pezzi
Prezzo di listino*	Euro 48,00 (kit singolo)	Euro 75,00	Euro 13,00 al pezzo	Euro 80,00-90,00

➤ BRACKETS

Denominazione del prodotto	QUICKLEAR	STONE CLEAR
Produttore	Forestadent	Target Ortodonzia
Materiale	Metallo, ceramica	Ceramica
Slot	Ceramico	Ceramico
Identificazione con codice colore	Si	Si
Ganci	Canini, premolari	Canini, premolari
Slot	018, 022	018, 022
Self ligating	Si	No
Assenza nickel nell'attacco	Si	Si
Tecnica di produzione	C.I.M.	CNC
Possibilità slot verticale	No	No
Base dell'attacco	Sottosquadri 3D interni alla base	Micro particelle ceramiche
Debonding	Strumenti comuni, strumento dedicato, frese comuni	Strumenti comuni
Adesivo consigliato	Orthocem FGM	Light cure
Prescrizioni disponibili	Roth, M.B.T.	Strigth wire, Edg, Etd
Confezioni disponibili	Caso singolo BKT	Kit 5/5 e singolo pezzo
Prezzo di listino*	Euro 380,00	Non fornito

INFO OPERATORI

American Orthodontics

www.americanortho.com
 (Dati forniti da Micerium spa
 0185.7887850
 www.micerium.it)

Dentaurum GmbH & Co. KG

www.dentaurum.de
 (Importatore Dentaurum
 051.862580
 www.dentaurum.it)

Forestadent

www.forestadent.com

Lancer Orthodontics

www.lancerortho.com
ODP Inc. (Dati forniti da
 Orthopiù - 0382.23267
 www.orthopiu.it)

ORJ Hangzhou Medical Instr. & Mat. Co. Ltd

(Importatore e distributore
 Aestetika - 0744.302333
 www.aestetika.org)

Ortho Organisers

(Importatore Target Ortodonzia
 www.targetortodonzia.it)

SIA Orthodontic Manufacturer

www.siaorthodontics.com

Target Ortodonzia

www.targetortodonzia.it

AVVERTENZE IMPORTANTI PER IL LETTORE

I dati e le informazioni pubblicati in questa sezione, e negli eventuali approfondimenti pubblicati nella successiva collegata, sono forniti dalle aziende produttrici e/o importatrici e/o distributrici dei prodotti, le quali si assumono tutte le responsabilità legate alla loro veridicità e correttezza. In questa sezione i prodotti, quando possibile, sono raggruppati per omogeneità di destinazione d'uso, ed in ordine alfabetico secondo la denominazione commerciale. La presente rubrica ha finalità di informazione giornalistica, non di repertorio, non ha pretesa di esaustività e non vuole esprimere giudizi sui prodotti. Il lettore è invitato a non interpretare come una scelta redazionale la elencazione di prodotti o la mancata citazione di altri.

Victory Series™ Low Profile Bracket

Finalmente un attacco a basso profilo che mette d'accordo dottore e paziente!



Gli attacchi 3M Unitek Victory Series™ a basso profilo: il controllo al servizio delle vostre esigenze cliniche e il comfort per il vostro paziente. Se state cercando un vero attacco "mini" che non comprometta la legatura e il controllo del movimento, oggi l'avete a portata di mano.

Il design di Victory Series Low Profile consente un ottimale livello di controllo durante tutte le fasi di trattamento, assicurando risultati consistenti anche grazie all'uso del sistema MBT™. Il profilo basso dell'attacco riduce in modo significativo l'interferenza occlusale.

Ma la riduzione del profilo non compromette la dimensione mesio-distale che consente il massimo controllo rotazionale, necessario per raggiungere i risultati clinici desiderati.

La bassetta anatomica e micromordenzata garantisce ottima adesione e tenuta del bonding. Il posizionamento è reso più semplice ed accurato dalla forma romboidale che segue la li-

nea verticale del dente. Il design di Victory Low Profile integra un'ampia area sotto le alette per una legatura semplice, l'area è profonda da consentire la doppia legatura. A differenza di altri attacchi convenzionali e miniaturizzati, Victory Series Low Profile incorpora un design di basso profilo che lo rende meno ingombrante, migliorandone l'estetica ed il comfort per il paziente. Anche la dimensione occluso-gengivale è stata ridotta, consentendo una più accurata igiene. Inoltre, gli attacchi Victory Series Low Profile offrono il vantaggio dell'esclusivo sistema 3M Unitek APC™ con adesivo predosato sulla base, per un bonding semplice, efficiente ed affidabile. A proposito di alta qualità e basso profilo, scoprite anche gli attacchi in ceramica Clarity™ Advanced e i Tubi Buccali Victory Series™.



PER INFORMAZIONI:
3M Unitek
Vendite & Servizi alla Clientela
Tel. 800-825001








Ammissione all'università



Corsi di preparazione speci ci per i test di:
Medicina-Odontoiatria
Veterinaria
Professioni sanitarie

Corsi anche per:
 Università Cattolica
 Università S. Ra aele
 Medicina in inglese

A dati all'esperienza di Alpha Test, la più importante società in Italia nella preparazione ai test d'ingresso, con **corsi speci ci per ogni facoltà**

-  Corsi in tutta Italia: da 24 a 120 ore di lezione
-  Spiegazione e ripasso mirato di tutti gli argomenti
-  Analisi, esercitazioni continue e simulazioni di test
-  Docenti specializzati con esperienza unica in Italia
-  Corsi anche per studenti del quarto anno
-  In dotazione libri Alpha Test aggiornati e materiale didattico extra
-  Probabilità di ammissione no a 7 volte superiore a quella degli altri candidati

NUOVE EDIZIONI PER I TEST 2014/2015



Non aspettare, mancano pochi mesi ai test u ciali: scegli su **alphatest.it** il corso e i libri che fanno per te!

Numero Verde
800-017326
www.alphatest.it



Alpha Test
 APRE IL NUMERO CHIUSO

Innovazione, formazione e condivisione

Una nuova filiale a Milano, per riconfermare la mission di Sirona

“Just for You. Sirona al tuo fianco”. È questo il fulcro della mission di Sirona che ogni giorno rinnova il proprio impegno nell’essere al fianco del professionista in modo innovativo e dedicato.



Inaugurata il 18 ottobre 2013, la nuova filiale di Sirona intende rappresentare un sicuro punto di riferimento per tutti quei professionisti che hanno a cuore il proprio lavoro e il benessere dei propri pazienti. Con l’apertura della filiale di Milano, Sirona rinnova il suo impegno ad affiancare sul territorio il professionista, supportandolo in quelle che sono alcune delle fasi fondamentali della sua professione: la scelta di adottare una nuova tecnologia, la formazione per il suo utilizzo più corretto, l’approccio verso il team e il paziente per trasmettere il valore delle sue competenze e delle sue scelte. L’obiettivo è quello di offrire il necessario supporto all’informazione e formazione del cliente, in ogni fase della sua decisione d’acquisto: dalla valutazione preliminare che necessita di

tutte le informazioni utili per una scelta consapevole, fino all’assistenza post-vendita, per garantire il massimo ritorno dell’investimento. La sede è strutturata per accogliere persone e condividere esperienze ed è stata quindi attentamente progettata per offrire la possibilità di provare con mano l’efficacia dell’innovazione e della tecnologia che rappresentano i requisiti imprescindibili di ogni prodotto Sirona. Ampio spazio è dedicato a una sala corsi moderna e funzionale in cui l’attenzione che Sirona rivolge alla formazione si riflette nella decisione di creare un ambiente in cui showroom e sala corsi possono interagire tra loro per unire, all’occorrenza, teoria e pratica. Ancora una volta, Sirona vuole fare qualcosa di più. Il progetto di espansione sul territorio rappresenta non solo la vo-

lontà di supportare il professionista in modo concreto e costante, ma anche un impegno nel far sì che al centro dell’attenzione ci sia sempre il paziente. Tecnologia, professionista e paziente diventano tutti attori di un solo scenario che devono interagire tra loro in modo consapevole e condiviso. Ecco allora che nel calendario delle attività si inseriranno corsi e iniziative con l’intento di rendere sempre più evidente come le caratteristiche di un prodotto e le competenze del professionista operino in sinergia per dare al paziente ciò di cui ha davvero bisogno. Come già avviene nelle sedi di Verona e di Roma, anche la sede milanese sarà protagonista delle attività della Sirona Digital Academy, ma accoglierà anche eventi culturali e associativi delle diverse realtà del settore.

La sede milanese di Sirona sarà teatro di:

- Showroom permanente con tutte le ultime novità
- Workshop Tematici
- Attività di Sirona Digital Academy
- Conferenze ed eventi
- Sede ospitante di Associazioni scientifiche del settore

Sirona Milano è in via Milanese, 20 a Sesto San Giovanni (Mi).

CORSI INFODENT - CENTRO SIRONA MILANO

Data	Corso	Target	Costo
09 11 2013 sabato 13 01 2014 lunedì	Il front office dello studio odontoiatrico. Funzioni ed organizzazione del front office. Parte teorica: 6 ore - Relatore: Alberto Emiliani	Odontoiatri, Segretarie Assistenti di studio	Euro 140 + IVA (170,80)
13 12 2013 venerdì	Corso di Fotografia Digitale 1° Livello Relatori: Alessandro e Carlo Alberto Piacquadio	Odontoiatri, Assistenti	Medico Euro 300 + IVA - Assistente Euro 90 + IVA Entrambi i corsi sconto del 15%
14 12 2013 sabato	Corso di Ripresa Video 1° Livello Relatori: Alessandro e Carlo Alberto Piacquadio	Odontoiatri, Assistenti	Medico Euro 300 + IVA - Assistente Euro 90 + IVA Entrambi i corsi sconto del 15%
16 11 2013 sabato 20 01 2014 lunedì	Il front office dello studio odontoiatrico. Procedure di gestione extraclinica del rapporto con i pazienti. Parte teorica: 6 ore - Relatore: Alberto Emiliani	Segretarie Assistenti di studio	Euro 140 + IVA (170,80)
23 11 2013 sabato 27 01 2014 lunedì	L’integrazione clinico-gestionale nella professione: procedure di controllo della qualità dei servizi e di governo clinico. Teorico-Pratico: 6 ore - Relatore: Alberto Emiliani	Odontoiatri, Segretarie Assistenti di studio	Euro 120 + IVA (170,80)
29 11 2013 venerdì 11 01 2014 sabato	Sbiancamento dentale: tecniche e strategie per un sorriso condiviso. Teorico-Pratico: 6 ore	Odontoiatri, Igienisti dentali	Euro 120 + IVA (146)
18 01 2014 sabato 15 02 2014 sabato	Corso iTOP: individually trained oral prophylaxis Teorico-Pratico: 6 ore - Lingua: italiano Relatore: Franka Baranovic	Odontoiatri, Igienisti dentali	Euro 120 + IVA (146)

Sirona Digital Academy è il centro di formazione pensato da Sirona per tutti i Professionisti del settore dentale per offrire formazione di alto valore professionale e dai contenuti innovativi:



- Corsi CEREC, inLab, radiologia e laser
- Corsi avanzati tematici
- Corsi di specializzazione

L'obiettivo di Sirona Digital Academy è quello di accompagnare i professionisti nel loro percorso di formazione e aggiornamento perché possano sfruttare al meglio le nuove tecnologie e le innovazioni nel campo odontoiatrico ed odontotecnico.

I corsi si svolgono all'interno degli ambienti attrezzati Sirona dotati di strutture accoglienti e tecnologicamente avanzate che permettono l'applicazione di metodi didattici interattivi. Il numero limitato di partecipanti consente il confronto con il Docente e lo scambio di esperienze e conoscenze reciproche come in una "Community"

I Trainer della Digital Academy sono certificati Sirona, utilizzatori della metodica, costantemente aggiornati e in grado di trasferire conoscenze e competenze pratiche immediatamente fruibili nell'attività quotidiana, stabilendo con il partecipante un confronto costruttivo da Professionista a Professionista.



Sedi dei corsi Digital Academy: Verona, Roma e Milano.

Per informazioni, iscrizioni e calendari 2014:

email: formazione@sirona.it - Tel 045.82.81.811 - www.sironatimes.it

Connettiti all'offerta!



In questa nuova rubrica sono segnalate le promozioni più interessanti offerte dalle aziende inserzioniste. Infodent ha voluto creare un filo diretto tra le aziende ed i propri lettori che potranno accedere in esclusiva al contenuto dettagliato delle promozioni digitando l'indirizzo internet indicato nella tabella

riportata sotto. L'azienda inserzionista, per facilitare l'accesso al servizio, segnalerà le offerte anche nel proprio spazio pubblicitario o sul redazionale di prodotto nella rubrica "Approfondimenti" inserendo il simbolo distintivo "Connettiti all'Offerta!". Scopri ora le opportunità di risparmio!

AZIENDA	PRODOTTO IN OFFERTA	LINK PROMOZIONE
<p>ELITE COMPUTER/ ORISLINE</p>	<ul style="list-style-type: none"> • OrisEduco 3HD Waiting room • iEduco • OrisDent evo per Mac • OrisDent Xtra 	<p>promo.infodent.it/2013-11/1 promo.infodent.it/2013-11/2 promo.infodent.it/2013-11/3 promo.infodent.it/2013-11/4</p>
<p>ISASAN</p>	<ul style="list-style-type: none"> • Biosanitizer S • Trainer T4K, TMJ, TMD, T4A, T4B, TMJ-MBV, T4CII, Infant Trainer, Bruxogard 	<p>promo.infodent.it/2013-11/5 promo.infodent.it/2013-11/6</p>

Libera il potenziale di crescita naturale del bambino


**ATTIVATORI PLURIFUNZIONALI
SCUOLA DI FORMAZIONE 2014
PAZIENTI BAMBINI**

**ORGANIZZAZIONE SPAZIALE
DELLA BOCCA**

**Il Metodo Ortodontico
Funzionale Globale**



IMPIANTO 3i T3, il primo ibrido trifunzionale



cato per alcuni aspetti fondamentali:

- È la prima **superficie nanotecnologica** con cristalli DCD con un alto livello di rugosità (valore Sa: 1,2 micron). Come dimostrato dal Dr. Myron Nevins, l'ideale rugosità di questo impianto permette di ottenere un elevato livello di BIC già a 2 settimane (70-80%), che rimane stabile fino alle 8 settimane.

- T3 è il primo **ibrido di nuova generazione**

che contrasta efficacemente l'instaurarsi della perimplantite, come dimostrato dalla letteratura scientifica. Il colletto di T3 ha un valore Sa di soli 0,3 micron. Che tale mi-

cro-rugosità sia efficace contro il rischio di perimplantite è stato ampiamente dimostrato da uno studio multicentrico e randomizzato pubblicato con follow-up a 5 anni ormai giunto al settimo anno di osservazione.

- È dotato della **connessione interna Certain** con tre livelli di ingaggio. La prima connessione in termini di facilità d'uso, versatilità e stabilità. È stato dimostrato che la connessione Certain riduce le microinfiltrazioni grazie al design innovativo, a tolleranze rigorosissime e all'uso complementare dell'esclusiva vite Gold-Tite.

- La **stabilità primaria e secondaria** sono di fondamentale importanza, specialmente nei protocolli più complessi.

Mentre il macro design consente di fissare l'impianto ad alti valori di torque, la duplice topografia sub-micronica e micronica di T3 accelera i processi di guarigione ossea durante le prime 3 settimane per recuperare rapidamente in termini biologici il valore decrescente della stabilità meccanica iniziale.

- Il **Platform Switching Integrato** consente il mantenimento dell'osso crestale, la stabilità dei tessuti perimplantari e dei picchi ossei interimplantari.

Biomet 3i ha presentato di recente la versione con esagono esterno dell'impianto **T3, il primo ibrido trifunzionale**. L'impianto T3 si distingue dai prodotti disponibili sul mer-



Biomet spa
Tel. 0444.913410
info@biomet.it
www.biomet.it



Perfetto. Come una goccia d'acqua.



NUOVO
BIODISINFETTANTE
A BASE DI ACQUA
E OSSIGENO

Scopri di più su: campagne.infodent.it/isasan

bio sanitizer
saniswiss

bio sanitizer è un prodotto ecologico e atossico a base di acqua e ossigeno. Deterge istantaneamente, disinfetta in profondità e non rilascia sostanze nocive per l'uomo e per l'ambiente. **Frutto di una ricerca innovativa, bio sanitizer è concepito per rispondere alle delicate esigenze dell'assistente alla poltrona, annullando il rischio di reazioni allergiche e complicanze respiratorie per chi lo usa e per i pazienti.** La formula brevettata è totalmente priva di VOC, agenti corrosivi o inquinanti, alcool, sali quaternari, aldeidi, derivati del cloro, fenoli, biguanidi e conservanti, capace di agire in pochi secondi anche contro batteri, virus, micobatteri, funghi e sporigeni (Clostridium difficile).
Un nuovo **"bio-disinfettante"** efficace e sicuro al 100%.





Corso Teorico Pratico di Fotografia e Ripresa Video Digitale in Odontoiatria

Un'ottima fotografia e la sua corretta archiviazione sono sostanziali per il lavoro dell'odontoiatra che voglia documentare efficacemente e in modo professionale i propri casi clinici.

1 CORSO DI FOTOGRAFIA DIGITALE 1° LIVELLO 13/12/2013

Relatori: Alessandro e Carlo Alberto Piacquadio
Sirona Digital Academy - Via Milanese, 20
Sesto San Giovanni (MI)

■ ORE 9.00 PARTE TEORICA

- > Macchina fotografica digitale: com'è composta, requisiti per la documentazione medica-odontotecnica
- > Costi, svantaggi e vantaggi
- > Macchina fotografica per riprese video.
- > Vantaggi e svantaggi della videocamera.
- > Come scegliere una macchina digitale reflex TTL o compatta.
- > Caratteristiche degli apparecchi (diaframma, profondità di campo, TTL flash).
- > Zoom ottico e digitale.
- > Memorie: quali e perché
- > Accenni sulle differenze tra i sensori.
- > Come scegliere la risoluzione e la qualità.
- > Quale illuminazione? Anulare o due punti luce wireless?
- > Illuminazione con luce polarizzata.
- > Staffe per flash wireless, Scorpion o Spider?
- > Accessori utili e complementari.
- > Foto polarizzate da inviare all'Odontotecnico.
- > Quali foto inviare all'Odontotecnico e come posizionare i flash.
- > Consigli sulla documentazione odontotecnica.

■ ORE 10.30 BREAK

■ ORE 11.00 PARTE PRATICA

■ ORE 13.00 BREAK

■ ORE 14.00 RIPRESA LAVORI

- > Tutti i partecipanti possono portare la propria attrezzatura per eventuali spiegazioni e consigli. Per la parte pratica si consiglia di portare la propria assistente.

Costo Medico Euro 300 + IVA - costo Assistente Euro 90 + IVA
Entrambi i corsi sconto del 15%
(Max 15 Medici con Assistente)

2 CORSO DI RIPRESA VIDEO 1° LIVELLO 14/12/2013

Relatori: Alessandro e Carlo Alberto Piacquadio
Sirona Digital Academy - Via Milanese, 20
Sesto San Giovanni (MI)

■ ORE 9.00 PARTE TEORICA

- > Le videocamere compatte e professionali, quali scegliere?
- > Costi, vantaggi e svantaggi.
- > Settaggi, programmi e regolazioni per la ripresa.
- > Le macchine reflex che possono fare riprese video, quali scegliere?
- > Costi vantaggi e svantaggi.

■ ORE 10.45 BREAK

■ ORE 11.00 RIPRESA LAVORI

- > Le ottiche e filtri che si possono utilizzare.
- > Le regolazioni e settaggi da apportare alla reflex per la ripresa.
- > Audio e microfoni aggiuntivi.
- > Treppiedi e teste fluide.
- > Accessori indispensabili per fare riprese professionali: pali, braccetti porta-videocamera, teste snodabili frizionabili, illuminatori, collegamenti della videocamera al monitor per controllare il proprio operato.
- > Compressioni, programmi da utilizzare per il montaggio.

■ ORE 12.30 BREAK

■ ORE 13.30 RIPRESA LAVORI

- > Mini ripresa su paziente, scarico del filmato, montaggio.

Costo Medico Euro 300 + IVA - costo Assistente Euro 90 + IVA
Entrambi i corsi sconto del 15%
(Max 15 Medici con Assistente)

Per informazioni dettagliate sui corsi visita la pagina web:
www.fotografiadigitale.it
oppure telefona allo 0761.393.327
o invia una email all'indirizzo eventi@bec.it

La foto e videodocumentazione digitale

Parla Carlo Alberto Piacquadio, relatore dei corsi Infodent.



"Dopo oltre trent'anni di insegnamento relativo alla documentazione medica, posso affermare di aver visto molti cambiamenti nel settore medico odontoiatrico ed odontotecnico, oltre ad aver assistito all'evoluzione dei sistemi per la documentazione. Avendo avuto la possibilità di seguire congressi e corsi, mi è sempre piaciuto vedere l'iconografia dei relatori ed entrare negli studi confrontandomi riguardo alle attrezzature e all'archivio fotografico. Mi sono anche dedicato alla costruzione di sistemi che potessero aiutare a migliorare il risultato finale quali: specchi per la documentazione (oggi tra i più copiati), staffe per alloggiare piccoli flash, modifiche ai cavi e ai flash per ottenere una miglior luce sui denti. Con l'avvento del digitale sono cambiate molte cose. Dopo una visita ad una fiera sull'elettronica, mi sono reso conto di quanto tutto ciò che ci circonda è cambiato e che molto cambierà ancora. Ogni oggetto che ci circonda diventerà tecnologico, basta guardare il telefono e le molteplici possibilità che ci offre. Sul mercato è già stato

immesso di recente un telefono con l'aggiunta di un obiettivo zoom che permette di fare foto e contemporaneamente spedirle dall'altra parte del globo. Si sono rafforzate le reti, i processori dei computer fanno calcoli sempre più elevati e impensabili, basti pensare alla connettività, all'elettronica, alle auto che ormai sono gestite da centraline elettroniche che svolgono funzioni sia per la sicurezza dei passeggeri che per la guida, sono dotate di telecamere o di sensori dei parcheggi fino ad arrivare addirittura al parcheggio completamente automatico svolto senza l'ausilio del guidatore, agli specchietti che vedono l'angolo cieco, alle sospensioni intelligenti, ai computer di bordo, eccetera. Potrei scrivere pagine di esempi di prodotti che sono diventati "intelligenti". Anche nel campo medico, odontoiatrico e odontotecnico, troviamo prodotti "intelligenti", dal riunito con monitor incorporato per mostrare al paziente immagini d'archivio o immagini in tempo reale del suo cavo orale, ai radiografici, alle autoclavi, ai motorini connessi ai manipoli

che possono cambiare velocità e fare il "reverse" solo pigiando un pedale, ecc. La documentazione fotografica è sempre stato un punto di riferimento per la scienza, senza immagini non possiamo dimostrare nulla. Nel settore medico odontoiatrico le immagini sono di fondamentale, direi vitale, importanza in caso di controversia con un paziente. Oggi il mercato della fotografia e dei video offre una variegata possibilità di scelta di macchine fotografiche, dalle più piccole compatte (tascabili) alle sorelle maggiori definite "bridge", un po' più grandi ma con possibilità di qualità maggiore, fino ad arrivare alle reflex. Quest'ultime sono il "top di gamma" tra le macchine fotografiche, con sensori che hanno raggiunto la grandezza della vecchia pellicola amatoriale 24x36mm, oltre ai milioni di pixel che possono registrare su una singola foto. Alcune reflex possono fare anche filmati in grado di eguagliare la qualità delle videocamere e possono scattare, contemporaneamente al filmato, una foto con la qualità massima del sensore. Diverse sono anche "WiFi", potendo trasmettere immediatamente dopo lo scatto le foto al computer. I flash utilizzati su alcune macchine fotografiche usano la tecnologia "Wireless", vale a dire che possono funzionare anche staccati dall'obiettivo, senza l'ausilio di fili ed essere utilizzati in lettura TTL-Flash, cioè, per scattare foto del viso, possono emettere la luce giusta per l'esposizione corretta di una foto da vicino o lontano. Il mercato offre una

miriade di possibilità di scelta, ma come possiamo orientarci verso quella giusta o comunque verso quella che più si addice al nostro lavoro o al nostro tipo di documentazione foto o video?

Possiamo scegliere la compatta, la "bridge" o reflex, ma non possiamo affidarci al negoziante o a chi non conosce le esigenze delle foto odontoiatriche e odontotecniche. È indispensabile conoscere i settaggi giusti per i colori dei denti e gli obiettivi ideali per la macrofotografia, i vari flash a due punti luce "Wireless", oltre alle eventuali staffe ideate per medici e tecnici per l'alloggiamento dei flash Wireless. I corsi presentati nella pagina accanto sono svolti da chi, da oltre trentatré anni, si occupa solo di documentazione medica, provando, scegliendo e consigliando solo ciò che può essere utile per la documentazione dello studio o del laboratorio.

I corsi saranno caratterizzati da una sostanziale sessione pratica, in cui saranno mostrate le posizioni da far assumere al paziente e all'operatore durante lo scatto, verranno utilizzati sia gli specchi che i divaricatori e spiegato come utilizzare la videocamera e gli accessori necessari per la ripresa video. Ogni partecipante potrà portare la propria attrezzatura per poterla mettere a punto con il relatore. Coloro che non possiedono attrezzatura potranno utilizzare quella messa a disposizione dal relatore. Ampio spazio, dopo la parte teorica, sarà dedicato alle domande dei corsisti".

LABORATORIO

vittori

PROTESI DENTARIA

Specializzati in ogni tipo di protesi

Dal caso più semplice al più complesso

Via Artigianato, 57/59 • 00034 Colleferro (RM)
Tel 06.97236249 • Fax 06.97236249
vittorilab@yahoo.it • www.vittorilab.it

MyAgenda

La tua Agenda Personale
sempre aggiornata
con il tuo Studio.



Gestisci tutti i tuoi appuntamenti
su smartphone e tablet,
in qualsiasi momento,
da qualsiasi luogo.

Sempre sincronizzato
con OrisDent evo.

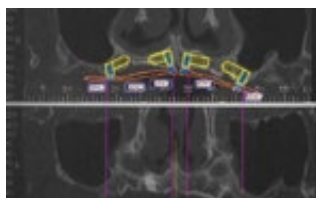
scopri lo su
www.orisline.com



Gruppo
OrisLine
Tel 02/27409521
info@orisline.com

> DALLE AZIENDE

Tocksystem: overdenture su impianti con attacchi magnetici mini-MDMC



Il progetto overdenture magnetico
ultima spiaggia



La protesi con attacchi magnetici
mini-MDMC



Il montaggio delle travate



La protesi magnetica in sede

Nei casi di un'arcata edentula l'overdenture su impianti è una soluzione frequente. I motivi di questa scelta riabilitativa sono variabili e dipendono dallo stato clinico del paziente, dalla sua disponibilità economica e dall'orientamento del dentista. Sintetizzando, l'overdenture su impianti rappresenta una risposta "intermedia" sia dal punto di vista dell'impegno chirurgico-protetico che dell'aspetto economico. Pochi impianti, protesi amovibile però stabilizzata su supporto implantologico, costi decisamente contenuti rispetto alla protesi fissa su impianti. Per il successo duraturo di questa pratica riabilitativa è indispensabile avere gli impianti sempre ben stabili nell'osso e gli attacchi durevoli. Tocksystem ha realizzato attacchi magnetici per protesi su impianti con l'intento di ridurre al minimo lo stress sugli stessi impianti e sui tessuti circostanti osseo e mucosa. Questi mini-MDMC sono ubicati nella protesi mobile ed agiscono a trazione continua con i contro-magneti inglobati nella travata inter-implantare. Non viene esercitata una pressione diretta sull'impianto né forze di lateralità, le forze vengono distribuite e smorzate. In più gli attacchi sono molto duraturi, in sostanza

senza tempo. La loro superficie è piatta e protetta e la loro forza magnetica monodirezionale si mantiene per tantissimi anni. La travata inter-implantare ed il collocamento degli attacchi nella protesi permette flessibilità riguardo la posizione degli impianti senza obbligo di parallelismo e questo è un ulteriore vantaggio. In più, gli attacchi non vincolano all'utilizzo di specifici impianti. L'attacco magnetico mini MDMC non è ingombrante e acconsente facile impiego. Nella protesi magnetica mascellare è possibile ridurre l'estensione della calotta palatale, fatto sempre gradevole ai pazienti. Questa soluzione è di grande aiuto per l'anziano edentulo senza stabilità protesica e con poco osso residuo. Quando la protesi magnetica è progettata con gli speciali impianti Tocksystem per spazi ridotti (gli impianti SLIM o impianti SFP) essa permette ulteriori prospettive riabilitative.

Tocksystem
Via Poggio Belvedere, 2
22030 Lipomo (CO)
Tel./fax 031.280301
info@tocksystem.it
www.tocksystem.it

Piezomed, la nuova forza nella chirurgia orale



Piezomed mette a disposizione del chirurgo tutti i vantaggi dell'innovativa tecnologia ad ultrasuoni: le micro-vibra-

zioni ad alta frequenza tagliano con incredibile precisione. Inoltre, grazie al cosiddetto effetto di cavitazione è anche possibile ottenere un sito chirurgico pressoché privo di sanguinamenti. In altre parole: minima invasività, massima efficacia! In virtù dell'elevata precisione del dispositivo, solo la sostanza ossea viene asportata, mentre il tessuto molle circostante rimane integro. Ciò rappresenta non

solo un notevole sollievo per il paziente, ma assicura anche le migliori condizioni per una più rapida guarigione.

Rilevamento automatico dello strumento

W&H può ora vantare un'altra prima mondiale: non appena uno strumento viene inserito, Piezomed lo rileva automaticamente e gli assegna la corretta classe di potenza. Ciò non solo semplifica il funzionamento, ma riduce anche il rischio di sovraccarico degli strumenti e ne aumenta la durata.

Innovativa gamma di strumenti

Avendo a disposizione una gamma di 24 strumenti, è possibile trovare il giusto strumento per ogni applicazione. Il raffreddamento ottimale degli strumenti e del tessuto molle da trattare è garantito dal posizionamento dello spray, che viene rilasciato in prossimità dell'area operativa dello strumento.

Funzione "Boost"

La funzione "Boost" può essere utilizzata per aumentare la potenza base impostata del 20% per un breve intervallo di tempo senza aumentare il rischio di sovraccarico degli strumenti.

Pulizia perfetta

Il manipolo con cavo può essere termodisinfettato e sterilizzato. Il comando a pedale multifunzionale contribuisce a garantire la sterilità degli interventi e lascia le mani libere di concentrarsi sul trattamento.

W&H Italia Srl
Via Bolgara, 2
24060 Brusaporto (BG)
Tel. 035.6663911
office.it@wh.com



Dal 1987 a oggi

la passione per le piccole cose porta ai grandi successi
e la soddisfazione dei nostri clienti è la nostra miglior pubblicità.



DALLE AZIENDE <

Roland DG presenta la nuova fresatrice dentale DWX-4

Compatta, precisa e con un rapporto qualità prezzo unico. E' la nuova fresatrice Roland DWX-4



Roland DG, produttore leader a livello mondiale di strumenti per la fresatura dentale, amplia la famiglia DWX con il nuovo modello DWX-4.

La nuova compatta di casa Roland, all'alta precisione di fresatura, affianca un'eccezionale facilità d'uso e un rapporto qualità prezzo unico nel settore.

Queste caratteristiche la rendono perfetta per chi vuole entrare nel mondo della modellazione digitale e realizzare tantissime soluzioni protesiche all'interno del proprio laboratorio odontotecnico come ponti, corone e cappette.

La sua tecnologia di precisione, gestibile da un unico bottone frontale, è vestita da un design compatto e minimale. DWX-4 è dotata di quattro assi in continuo e cambio utensile automatico a due frese.

Lavora sui più comuni materiali odontotecnici, anche di nuova generazione, compresi zirconia, PMMA e cera, in blocchetti standard e pin, utilizzando anche frese e ma-

teriali di diversi marchi. La sua architettura aperta la rende utilizzabile con i più comuni CAD/CAM in commercio, il tutto tramite una porta USB, come una semplice stampante e la sua speciale interfaccia d'uso ne fa un prodotto molto "user friendly".

A differenza delle normali fresatrici Roland, infatti, sostituisce i complessi controlli di lavorazione con uno speciale pannello video

di facile uso, Virtual Machine Panel (VPanel), che permette all'operatore di eseguire la diagnostica della macchina, le calibrazioni e la gestione del processo di lavorazione direttamente dal PC.

DWX-4 garantisce inoltre pulizia e precisione grazie ad un aspiratore integrato e la dotazione di collettore per aspiratore esterno. I residui di lavorazione della PMMA invece, sono raccolti da uno speciale ionizzatore che evita l'accumularsi delle polveri.

Roland DG - Mid Europe srl
Via L. Da Vinci 1/b Zona Industriale
63075 Acquaviva Picena (AP)
Tel. 0735.586558
Fax 0735.576176
www.rolanddg.it

**Superiorità a portata di mano.
 Massima potenza.
 Estrema silenziosità.
 Assoluto comfort.**



NOVITÀ
 Scopri di più su
www.kavo.it



KaVo. Dental Excellence.

fast quality

fast delivery



sottostrutture in
cromo cobalto
nichel-free certificato



repliche anatomiche
autoclavabili
scheletrati calcinabili



modelli step per
l'ortodonzia



> DALLE AZIENDE

Implantologia d'eccellenza: Adin Implant Systems

La moderna implantologia impone protocolli d'eccellenza per l'integrazione implantare ai tessuti duri e molli.

Queste richieste, sono in larga parte affidate alla geometria delle fixture.

Gli impianti **ADIN** presentano caratteristiche tali da poter soddisfare le richieste in tutte le condizioni cliniche, hanno un corpo implantare che permette un **inserimento facilitato** nei siti sottopreparati, il profilo semicilindrico alla punta presenta un diametro di circa la metà rispetto al collo. Il passo di spira con ampiezza diversa, progressiva apico-coronale permette di ricercare la massima stabilità dell'impianto, evitando fenomeni di eccessiva compressione ossea **in tutte le condizioni cliniche**. La rastrematura nella porzione del colletto, consente l'inse-

rimimento di fixture nei casi di ridotto spazio, permette di preservare una maggiore quota di osso crestale, viene così favorita una maggiore irrorazione, riducendo in questo modo i fenomeni di riassorbimento osseo nella porzione coronale con **preservazione del volume dei tessuti molli** con maggior resa estetica alle papille. La connessione interna esagonale conica assicura un perfetto serraggio attraverso le viti alle componentistiche protesiche, le quali, consentono un'ampia scelta di soluzioni, dalla protesi tradizionale cementata su abutment, anche in zirconia, alla protesi avvitata con sistema Tma (Trans Mucosal Abutment), grazie alla quale è possibile compensare angolazioni di oltre 30 gradi, nei casi di riabilitazioni full arch a carico immediato.



Boneswitching platform

Spira con spessore incrementale [2x1,2]

Autofilettante, automaschiante

ADIN Italia: Dental Pr ADIN
Via G. Verdi 10 B
84081 Baronissi (SA)
Tel. 089.954103
info@dentalpradin.com
www.dentalpradin.com
www.adin-implants.com

GUTTAFUSION®: sistema di otturazione a caldo con carrier. Innovativo, senza compromessi

GUTTAFUSION® è il nuovo sistema di otturazione a caldo della VDW DENTSPLY, si tratta di un carrier costituito interamente da guttaperca per un'otturazione termoplastica in 3D dei canali radicolari. Gli otturatori GUTTAFUSION® hanno, infatti, un corpo in guttaperca cross-linked che rimane stabile quando riscaldato. All'esterno l'otturatore è ricoperto da guttaperca scorrevole che, grazie al suo adattamento tridimensionale nei canali laterali e negli istmi, riempie efficacemente tutto il canale radicolare in maniera omogenea e compatta. Il nuovo otturatore GUTTAFUSION® è particolarmente indicato in caso di posizionamento di perni. È inoltre indicato nei casi particolarmente

delicati in cui potrebbe essere necessario un ritrattamento, in quanto, essendo interamente costituito da guttaperca, nessun corpo in plastica rimane nel canale radicolare. Il manico dell'otturatore, specificatamente sviluppato per un utilizzo sicuro con le pinzette, consente di posizionare l'otturatore in maniera rapida e precisa anche nei molari, inoltre, il manico può essere rimosso con semplicità senza bisogno di nessuno strumento aggiuntivo. Ovviamente, tutti gli otturatori GUTTAFUSION® presentano un'elevata radiopacità. GUTTAFUSION® è compatibile con tutti i sistemi rotanti in NiTi, la giusta misura dell'otturatore è facilmente determinata grazie ai verificatori GUTTAFUSION® inclusi nel



sistema. Sia gli otturatori che i verificatori GUTTAFUSION® sono disponibili dalla misura 20 alla misura 55. Per un pratico e veloce riscaldamento degli otturatori è disponibile il fornello GUTTAFUSION®, con il quale è possibile riscaldare gli otturatori in meno di un minuto.

Dentsply Italia
www.dentsply.it



BIO FIBER REINFORCEMENT

Micro Medica Sistema

Il mercato dentale, grazie ai nuovi sistemi in Fibra di Carbonio e in fibra di Vetro prodotti nei laboratori Micro Medica, vive con fervore una nuova fase che sta trasformando radicalmente il modo tradizionale di concepire, progettare e realizzare le protesi dentali. Il futuro lontano dei materiali super tecnologici è diventata una realtà oggi, grazie all'impegno e all'esperienza di un'Azienda Italiana che con grande determinazione si è dedicata alla ricerca e allo sviluppo di questi nuovi prodotti. Realizzare una protesi

in fibra di Carbonio o in fibra di Vetro è diventata routine nel laboratorio odontotecnico, sfruttare le incredibili caratteristiche di questi materiali per realizzare sotto strutture precise e altamente performanti non è mai stato così semplice. Micro Medica ha di fatto affermato la possibilità è la volontà da parte dei titolari di laboratorio odontotecnico di voler percorrere nuove strade alla ricerca di materiali e tecniche innovative. Una esigenza nata dalla consapevolezza che materiali come la Fibra di Carbonio e la Fibra di Vetro possono sostituire agevolmente il metallo, soprattutto quello vile, nella realizzazione di sotto strutture per protesi. Quattro sistemi diversi capaci di soddisfare qualsiasi esigenza protesica e di trasformare semplici

lavori in piccoli capolavori di precisione. Una differenza che evidenzia come sia possibile trasformare e sostituire la solita protesi con qualcosa di unico e diverso, con resistenze meccaniche che non si possono paragonare a nessuno dei materiali attualmente in commercio. Un sistema "protesi" che permette di poter utilizzare e sfruttare senza fatica questi nuovi materiali anche dai meno esperti. Bio Carbon Bridge, Bio Glass Bridge, Cs33 e Cs43 sono solo alcuni dei sistemi per protesi prodotti nei laboratori Micro Medica la gamma comprende molti prodotti diversi capaci di soddisfare qualsiasi esigenza di costruzione o rinforzo di protesi dentale. Siamo certi di aver tracciato una linea che attraversando il passato ha traghettato l'odontotecnica

e l'odontoiatria in un futuro ricco di grandi opportunità per tutti coloro che sapranno coglierle. Ringraziamo tutte le persone che hanno reso possibile tutto questo. **Bio Carbon Bridge è il primo ed Unico sistema in fibra di Carbonio per uso Dentale che grazie alle sue incredibili caratteristiche ha ottenuto la Certificazione come Dispositivo Medico di Classe IIA. Tutti i prodotti Micro Medica sono dispositivi Medici certificati in classe IIA.**

Micro.Medica srl
Via Mortara, 57
27038 Robbio (Pv)
Tel. 0384.672867
Fax 0384.682912
info@micromedicasrl.it
www.micromedicasrl.it

CLOREXIDINA SENZA SOSTANZE ADDIZIONALI



AMBIENTE INCONTAMINATO



Clorexidina, grazie alla sua elevata attività igienizzante e antibatterica, è considerata come il trattamento "gold standard" nel controllo attivo della placca batterica.

DENTOSAN contiene clorexidina senza sostanze addizionali. La sua formula ha una specifica azione preventiva e disgregante della placca ed esercita una spiccata capacità di fissarsi a lungo sulle gengive e sullo smalto dei denti, così da assicurare il controllo dell'accumulo di placca nel tempo.

DENTOSAN. Efficacia allo stato puro.

DENTOSAN®

ASSICURA UN'ELEVATA AZIONE DISINFETTANTE E ANTISETTICA



LINEA SPECIALIST

Genesys, l'evoluzione dell'otturazione canalare



Genesys è un nuovo sistema di otturazione completo per il trattamento tridimensionale dell'intero canale radicolare. Un innovativo processo di riscaldamento dei plugger consente di **raggiungere rapidamente temperature di lavoro sopra i 300°C**: questo il vero plus del dispositivo.

Composto da due distinte unità wireless molto leggere e da

una bassetta, che funge sia da supporto che da caricatore, il sistema Genesys è alimentato da batterie ricaricabili al litio di ultima generazione.

Genesys Pack mantiene le stesse funzionalità dei manipoli per otturazione verticale per effettuare la sigillatura del terzo apicale, del terzo medio e dei canali laterali.

Genesys Fill rappresenta l'evoluzione della pistola wireless per effettuare la sigillatura del terzo coronale; l'estrusione della guttaperca è comandata da un motore elettrico che permette di dosarla con molta facilità. Entrambi i manipoli presentano un design alleggerito nei

volumi per la massima ergonomia. Gli esclusivi plugger (compattatori e portatori di calore) per il manipolo Pack beneficiano di un semplice sistema di inserimento e sono disponibili in cinque misure.

Il cilindro di guttaperca che viene portato in tempi rapidi alla temperatura impostata è alloggiato all'interno dell'ago del manipolo Fill, in modo che la guttaperca sia scaldata in prossimità del punto di estrusione.

Sweden & Martina spa
Via Veneto, 10
35020 Due Carrare (PD)
Tel. 049.9124300
www.sweden-martina.com



Online la vetrina digitale di GC Italia



Semplice ed intuitiva, la vetrina digitale dei prodotti GC Italia nasce per guidare l'odontoiatra ad una scelta mirata del prodotto adatto alle proprie esigenze.

Attraverso la tecnica del "Responsive" è possibile navigare nel catalogo GC da qualsiasi dispositivo: computer, notebook, tablet e smartphone.

www.gcitalia.it

Scopri i prodotti in offerta

■ OFFRO COLLABORAZIONE

- Assistente alla poltrona con esperienza decennale in tutte le branche. Di bella presenza, cerca serio impiego presso studio odontoiatrico in Roma, serietà e disponibilità garantite. Orario part time o full time. Tel. 338.3715916
- Assistente alla poltrona con esperienza pluriennale in tutte le branche odontoiatriche e segreteria; puntuale, precisa, ordinata, appassionata del proprio lavoro. Bella presenza, solare, non fumatrice cerca lavoro come assistente alla poltrona odontoiatrica full time disponibilità secondo accordi - preferibile Roma centro/est. Tel. 333.3055850
- Assistente alla poltrona odontoiatrica diplomata Andi e con master globale sulla assistenza. Puntuale, precisa, ordinata, appassionata del proprio lavoro. Bella presenza, solare, non fumatrice. Esperienza pluriennale in tutte le branche odontoiatriche cerca lavoro esclusivamente come assistente alla poltrona odontoiatrica full o part-time di mattina zona Roma. Disponibilità immediata. Tel. 377.4798482
- Assistente alla poltrona, laureanda igiene dentale. Esperienza pluriennale in prestigioso studio dentistico in Roma cerca studio in prov. Perugia Foligno/Assisi/Bastia/Spoleto. Max serietà. Tel. 328.2894754
- Dottoressa, 12 anni di esperienza in endodonzia, con propria attrezzatura, casi clinici documentati, esperta in conservativa e ricostruzioni post-endodontiche con perni

- in fibra estetici, pedodonzia, lavoro con sistema ingrandente Zeiss, offre la propria collaborazione presso studi dentistici di Roma e provincia. Contattare il numero 338.9515694
- Igienista dentale laureata con il massimo dei voti cerca e offre collaborazione. Massima serietà e professionalità. Possibilità di spostamenti verso l'Aquila e provincia e Pescara e provincia. Spiccate capacità di motivazione pedodontica, esperienza anche come assistente alla poltrona. Tel. 347.8243815
 - Medico dentista offre collaborazione presso studi odontoiatrici. Telefonare al 339.7125724 o allo 06.9625723
 - Medico odontoiatra esperienza ospedaliera pluriennale documentabile in chirurgia orale disponibile per consulenze presso studio Italia meridionale. Tel. 349.8424330
 - Odontoiatra, laureata con lode nel 2000, con vasta esperienza pluriennale, offre collaborazione in conservativa, endodonzia, protesi e chirurgia semplice presso studi dentistici in Roma e nel Lazio. Massima serietà. Tel. 393.4151912
 - Odontotecnico con esperienza decennale, partita iva propria, offre collaborazione in Roma a laboratori odontotecnici, con pagamenti a percentuale. Tel. 338.5444300
 - Parodontologia: esperta in parodontologia, titolare di studio, sarebbe disponibile per collaborazione 2 o 3 mattine a settimana in Roma. Tel. 06.5913003 oppure al 335.435658
 - Sono una ragazza di 46 anni

con esperienza dodicennale offro collaborazione come assistente/segretaria in studi privati di Roma assicuro impegno e massima serietà con buone capacità di relazione con i pazienti disposta a qualsiasi tipologia di contratto. Preferibile orario part time. Contattare 334.7069736

■ CERCO COLLABORAZIONE

- Lo studio del Dott. Cavaleri Alberto in Roma Laurentina cerca urgentemente assistente alla poltrona esperta in chirurgia avanzata con competenze di segreteria (uso pc office, capacità di effettuare ordini e uso di programmi del settore), di bella presenza. Part time, elasticità negli orari. No perditempo! Contattare 333.6026613

■ OFFRO ATTIVITÀ

- **Affittasi laboratorio odontotecnico, in Roma zona Monteverde vecchio; Roma - in parte arredato con le licenze, mq circa 80. Prezzo affitto trattabile. Tel. 331.6107323**
- Affittasi locale A/10 già adibito a studio dentistico per 20 anni, con impianti a normadi legge e 46/90 impianti predisposti per 2 riuniti, arredato. Località Roma adiacenze metro piazza dei Mirti. Prezzo canone euro 900,00. Telefonare al 339.2774586
- **Affittasi studio dentistico di recente costruzione, ampio parcheggio, disponibile in zona commerciale Terni, una o più volte a settimana. Contattare 328.7020289**
- Affitto stanza adibita a sala odontoiatrica completa di tutto, zona piazzale delle Province- Roma. Anche giornalmente. Tel. 06.44244637
- Affitto stanza odontoiatrica completa e a norma a collega in Roma, via Luigi Perna. Telefonare al 339.2808178
- Cedesi o affittasi attività di laboratorio odontotecnico avviato, zona Roma nord (vicinanze policlinico gemelli) completamente arredato ed a norma con 10 posti di lavoro, due vetrine su strada. Possibilità di acquisto mura comprese nella trattativa. Nella cessione, è compreso il pacchetto clienti. Tel. 393.9200469
- Cedesi studio a Viterbo con parcheggio, due sale operative attrezzate, stanza con ortopantomografo, braccio cefalometrico Gendex, sala sterilizzazione super accessoriata, reception, stanza per commerciale, studio privato, tre bagni. Tel. 338/2678656-0761.1710545 città clinica Odontoiatrica avviata con pacchetto clienti e possibilità di affiancamento. Per informazioni 338.2678656
- Cedesi studio odontoiatrico con un riunito completamente ristrutturato e a norma livello strada c1 con piccolo pacchetto clienti. Dotato inoltre di studio soppalcato + locale seminterrato euro 20.000,00. Zona Roma San Paolo-Marconi - bassi costi di gestione. Tel. 340.8031427 - 06.55300186
- Laboratorio odontotecnico completamente attrezzato offre a collega posto di lavoro in Roma zona Marconi. Tel. 06.5594650 - 338.6830947
- Laboratorio odontotecnico,

Vendita Assistenza Tecnica e Informatica **Sistemi Dentali Sirona**

APPARECCHIATURE RICONDIZIONATE E GARANTITE

P.le S. Paolo, 20 - 61032 Fano (PU)
Tel. 0721.801546 - Fax 0721.805111 Cell 335.52541s69
E-mail: pistonirodolfo@hotmail.com




➤ ANNUNCI ECONOMICI

completamente attrezzato, con sede in Roma, affitta posto di lavoro. Ampia possibilità di collaborazione. Tel. al 338.5444300

- Offro sala operativa a Spadafora (ME) a collega con clientela propria. Se interessati contattare esclusivamente il numero 329.9175764
- Studio ben attrezzato in Latina con comodo parcheggio affittasi unità operativa da concordare giorni o mezza giornate a colleghi con propri pazienti. Tel. 335.8122549
- Studio dentistico in Corvaro (RI) con attività quindicennale cerca collega per collaborazione e/o

eventuale subentro. Se seriamente interessati contattare il 348.4093788.

■ OFFRO ATTREZZATURA

- Forno per pressatura Ivoclar EP500 laboratorio vende, come nuovo, ben curato e revisionato compresa pompa per sottovuoto. A richiesta invio foto per email. Euro 2.500,00 iva compresa. Tel. 0766.855733
- Stereomicroscopi professionali da banco da 4x a 100x, con illuminatore per luce trasmessa e riflessa ed ampio corredo di accessori euro 400,00. Sistemi completi con illuminatore con lampada alogena e fibra ottica anulare

per luce fredda. Eventuale disponibilità di supporti a pantografo, di sistemi per fotomicrografia e di fibre ottiche bifilari. Telefonare allo 06.30484685 (ufficio) o al 338.3408288, e-mail: massimo.dapice@enea.it

- Vendesi apparecchiatura per radiofrequenza medica Dermal (med-rf) monopolare e bipolare completa di accessori e certificazione di conformità. Euro 10.000. Tel. 328.7335887
- Vendo banchi da lavoro mod. Saratoga L 1mt P50 H83 in metallo rosso piano bianco, due cassette con sportello vetro con attacchi micromotore turbina e siringa mod Faro Euro 1.000,00

cadauno trattabili. Telefonare allo 06.5913003 oppure al 335.4356589 ore pomeridiane dal lunedì al venerdì

- Vendo laser odontoiatrico DM 980 perfetto, adoperato pochissimo. Tel. 335.8122549
- Vendo riunito Anthos modello Anteo, anno 2001 pelle grigia con attacco turbina e micromotore a fibra ottica, più manipolo ablatore Mectron perfettamente funzionante, più seggiolino in tinta con il riunito, (solo seggiolino costa 500), più aspiratore a secco di questo riunito lavorato pochissimo. Qualsiasi prova, vendo a euro 1.500,00 trattabili, vero affare. Tel 328.3225585



- COLLEGATI ALL'INDIRIZZO INTERNET WWW.INFOIDENT.IT/ANNUNCI ED INSERISCI IL TESTO DEL TUO ANNUNCIO
- INVIA UNA MAIL ALL'INDIRIZZO INFO@INFOIDENT.IT COMPLETA DI TUTTI I DATI RICHIESTI NEL COUPON
- COMPILA IL COUPON E INVIALO VIA FAX ALLO 0761 393222

Nome Cognome

Tipo di attività Specializzazione

Via Numero CAP

Città Prov. Tel.

E-mail P.IVA Cell.

(Per annunci a pagamento è obbligatoria la partita iva e il codice fiscale)

OFFRO O CERCO COLLABORAZIONE ATTREZZATURE ATTIVITÀ

Spazio per l'annuncio (scrivere a macchina o stampatello) MAX 30 PAROLE • Sarà pubblicato solo il testo sottostante*

*IMPORTANTE

Gli annunci riguardanti la ricerca di collaborazioni (ricerca personale, collaboratori ecc.) devono essere pubblicati corredati delle generalità del richiedente, in ottemperanza al decreto legislativo n. 276 del 10 settembre 2003, attuazione della legge delega in materia di occupazione e mercato del lavoro (legge 14 febbraio 2003 n. 30, cosiddetta "legge Biagi"). In relazione a quanto sopra, in base a quanto disposto in materia dal D.lgs. 196/03 che regola il trattamento dei dati personali, si autorizza la pubblicazione delle generalità suindicate.

data

Nome e Cognome (in stampatello)

.....

firma

Attenzione saranno pubblicati solo gli annunci completi di tutti i dati richiesti: nome, cognome, indirizzo, cap, città, telefono, prefisso e professione. Gli annunci si ricevono fino al 5 di ogni mese precedente l'uscita e saranno pubblicati una sola volta. Per vedere pubblicato nuovamente il proprio annuncio, occorre spedire il coupon per una nuova richiesta. Se si desidera pubblicare in evidenza è necessario effettuare un bonifico bancario di Euro 20,00 IVA compresa intestato a: BeC srl - IBAN: IT68K0893114502000020810206, allegando copia al presente cedolino. Il pagamento dà diritto a 2 uscite. INFOIDENT offre esclusivamente un servizio, non riceve tangenti sulle contrattazioni, non effettua commerci, non è responsabile della veridicità delle inserzioni. Si procederà a norma di legge contro chiunque si servirà di questa rivista per scopi illeciti e di disturbo. Le inserzioni gratuite sono riservate ai privati. Gli operatori commerciali, per le inserzioni che riguardano l'attività svolta, devono servirsi degli annunci a pagamento o degli spazi pubblicitari. Ai sensi e per gli effetti del D.lgs. 196/03, il trattamento dei dati avverrà mediante supporti sia telematici che cartacei, entrambi eventualmente organizzati anche come banche dati o archivi. Il conferi-

mento dei dati personali è obbligatorio per la pubblicazione dell'annuncio o per il ricevimento della rivista. La mancata comunicazione, ovvero l'accertata erroneità dei dati richiesti legittimeranno la nostra società a rifiutare l'esecuzione del rapporto, ovvero ad interrompere l'esecuzione stessa. I dati personali acquisiti potranno essere comunicati a tutti i dipendenti, collaboratori e consulenti a qualsiasi titolo della nostra Società, nonché a tutti gli Organi societari ed ai soci; i medesimi dati potranno essere inoltre comunicati agli omologhi soggetti di società da noi controllate o collegate, ovvero di società che controllano l'attività della nostra Società. I dati relativi all'indirizzo saranno utilizzati per l'invio di riviste e attività commerciali. In ogni momento potrete esercitare i diritti di cui all'Art. 7 del D.lgs. 196/03 e quindi conoscere, ottenere la cancellazione, la rettificazione e l'integrazione dei vostri dati, nonché opporvi al loro utilizzo per le finalità su indicate. Il titolare del trattamento è BeC srl con sede in Viterbo Strada Teverina km 3,600 nella persona del suo legale rappresentante. Qualsiasi comunicazione o atto ufficiale potrà essere inviato dall'inserziona presso la redazione di infodent con sede in Viterbo Strada Teverina km 3,600.



ASAKO



Il nuovo materiale termoplastico ASAKO apre nuove strade allo sviluppo dei manufatti protesici.

Essendo **privo di nylon**, non assorbe, non varia di colorazione nel tempo, leggero, esente da monomero.

Prodotto certificato e registrato presso il ministero della sanità.

Techim S.r.l. Via Monte Grappa,32 - 20020 Arese (MI)
Tel.+39 02.935.81.452 r.a. - Fax. +39 02.938.57.70
www.techimgroup.com - info@techimgroup.com



Riunito Line.up
€ 5.900

Realizziamo studi chiavi in mano
dalla progettazione alla fornitura completa

www.lineadirettamed.com

SHOWROOM APERTO
ANCHE SABATO
E DOMENICA

CATALOGO COMPLETO
SUL NOSTRO
SITO WEB



LINEA DIRETTA

* TABLET INTEGRABILE
NEL RIUNITO



BERGAMO - Tel. 035 731895





oxyimplant.com



CREATING BEAUTIFUL SMILES

L'affidabilità dei risultati

Innovazione, Tecnologia ed Esperienza trentennale, racchiusi in una linea implantare pensata per essere l'alleata ideale per professionisti e la soluzione definitiva per i pazienti.



implant line

OXY
implant
 DENTAL SYSTEM

www.oxyimplant.com - info@oxyimplant.com
 Via Nazionale Nord, 21/A - 23823 Colico (Lc)
 Tel. +39 0341 930166 - Fax +39 0341 930201
 by BIOMECC S.r.l.