

INFODENT®

MENSILE D'INFORMAZIONE MERCEOLOGICA DENTALE

n. 10 • 2008 – anno XX – CENTRO-SUD ITALIA



LA PERFEZIONE A LUCE FREDDA



ALYA

la lampada a Led di Faro, gli esperti in luce

INNOVATIVA

Spot antiabbagliamento, notevole riduzione del calore sul paziente.

SILENZIOSA

Non utilizza ventole di raffreddamento.

MANEGGEVOLE

Movimenti fluidi e precisi su tre assi di rotazione per indirizzare la luce.

Ornago (Mi) - via Faro, 15 - Tel. 039.68781 - www.faro.it

L'ODONTOTECNOLOGIA

Infodent, vent'anni di idee in movimento.
www.infodent.it

IN QUESTO NUMERO A CONFRONTO:

LASER CHIRURGICI

Il laser in tutta sicurezza

Pag 5

CEMENTI VETROIONOMERICI
Una cementazione stabile e definitiva

Pag 33

FONDITRICI A CENTRIFUGA
La forza centrifuga che fonde la lega

Pag 41

APPROFONDIMENTI

LASER CHIRURGICI
Kavo KEY Laser 3
Versawave Erbium Yag

Pag 13

CEMENTI VETROIONOMERICI
FUJI IX GP EXTRA/EQUIA
Riva Luting Plus

Pag 37

FONDITRICI A CENTRIFUGA
Dalla Ally alla Millennium
Centrymax Cube

Pag 46



COMPLEX

9.660,00 €

7.900,00 €

Lato medico:

- > Siringa Luzzani
- > Micromotore fibra ottica
- > Cordone per turbina fibra ottica
- > Sbiancante
- > Ablatore

Lato assistente:

- > Siringa 3 funzioni
- > Cannula piccola Cattani
- > Cannula grande Cattani
- > Lampada polimerizzatrice LED



KETRON

7.230,00 €

5.900,00 €

Lato medico:

- > Siringa Luzzani
- > Micromotore fibra ottica
- > Cordone per turbina fibra ottica
- > Cordone per turbina cieca

Lato assistente:

- > Siringa 3 funzioni
- > Cannula piccola Cattani
- > Cannula grande Cattani



SIMPLE

5.990,00 €

4.900,00 €

Lato medico:

- > Siringa
- > Micromotore
- > 2 Cordone per turbina cieca

Lato assistente:

- > Siringa 3 funzioni
- > Cannula piccola Cattani
- > Cannula grande Cattani

OFFERTA VALIDA IN OCCASIONE DEL

8° dental

Dental Education **association**

PADIGLIONE 3
STAND 48
STAND 49

*L'azienda MK-dent non è collegata in alcun modo con l'azienda Kavo, Sirona, W&H e NSK. *L'azienda ART non è collegata in alcun modo con l'azienda SATELEC. *L'azienda Wood non è collegata in alcun modo con l'azienda EMS.

Importatore per l'Italia:
TECNOMED ITALIA SRL - Via Roma, 9 - 61040 Monteporzio (PU) - Tel. 0721.956514 - Fax 0721.955229 - www.dentalstec.it - info@dentalstec.it



COD. MT 001

Due Turbine Mk-Dent HC7021 - Titanium line
Testa standard tre fori spray
Fibre ottiche, rotore in ceramica con innesto a scelta tra Kavo® - Sirona® - W&H® - NSK®.

1.458,00 € **990,00 €**



COD. MK 122

Turbina Mk-Dent HC6021, testa standard fibre ottiche, rotore in ceramica con innesto a scelta tra Kavo® - Sirona® - W&H® - NSK® + Contrangolo LS2011L anello blu, rapporto diretto fibre ottiche con spray integrato e testina estraibile.

1.417,00 € **1050,00 €**



COD. MK 133

Due contrangoli Mk-Dent LS2011L anello blu rapporto 1:1, fibre ottiche con spray integrato e testina estraibile compatibile KAVO®.

1.376,00 € **1090,00 €**



COD. AR 705

Ablatore piezoelettrico WOOD® compatibile con ablatore SATELEC® indicazione di intensità a LED potenza 35 KH completo di manopolo e 5 inserti

429,00 € **339,00 €**

COD. PH 008

Apparecchio sbiancante Prophy 800, attacco Kavo®, Sirona®, Bienair®, puntale autoclavabile e completamente ispezionabile.

589,00 €

349,00 €



COD. AR 602

Ablatore piezoelettrico Wood compatibile con ablatore EMS®, indicazione di intensità a LED Potenza 32 khz, completo di manopolo e cinque inserti.

429,00 €

339,00 €



COD. OF630L - Lampada polimerizzatrice

Tecnologia LED, potenza CA, 1000 mW/C²
5 programmi di temporizzazione, puntale autoclavabile, rotazione 360°, autonomia di polimerizzazione 55 min. Tempo di ricarica 120 min, LED 5W, lunghezza d'onda 420-480 nm, peso manopolo 110 gr, dimensioni 19,5 cm x 3,40 cm

239,00 € **199,00 €**



Direttore responsabile
Riccardo Chiarapini
Segreteria di redazione
Stefano Totocchi
Coordinamento
Diana Carbonetti
Direzione grafica
Gisella Benedetti
Consulenza scientifica e normativa
Alberto Emiliani
Collaboratore
Cristina Rodighiero
Impaginazione e grafica
B&C s.r.l. - divisione grafica
Marketing e Pubblicità
Gianluca Passeri tel. 0761.393306 - 335.1213136
Baldo Pipitone tel. 06.97277679 - 336.773328

Mensile d'informazione merceologica dentale
ANNO XX - n. 10 ottobre 2008
Poste Italiane S.p.A. - Spedizione in A.P. - D.L.
353/2003 (conv. in L. 26/02/2004 n° 46) art. 1 comma
1 DCB VITERBO - Autorizzazione del Tribunale di
Viterbo n. 341 del 7/12/88

Editore B&C s.r.l.
Strada Teverina Km. 3,600 - 01100 VITERBO
Telefono 0761.393.1 - Fax 0761.393.222



Stampa - Graffietti Stampati snc
S.S. Umbro Casertinese Km. 4,500
Montefiascone (VT)

Testata volontariamente sottoposta a
certificazione di tiratura e diffusione
in conformità al Regolamento C.S.S.T.
Certificazione Stampa Specializzata Tecnica

Per il periodo 1/1/2007 - 31/12/2007
Tiratura media: 18.444
Diffusione media: 18.075
Certificato CSST n. 2007-1.506 del 27.02.08
Società di Revisione: BDO Sala Scelsi Farina
Tiratura del presente numero: xx.xxx
una copia euro 0,77 - contiene I.P.
La redazione non restituisce il materiale utilizzato

SOMMARIO

► A CONFRONTO:

- 5 LASER CHIRURGICI
Il laser in tutta sicurezza
7 Tabelle di comparazione

► APPROFONDIMENTI:

- 13 • Kavo KEY Laser 3
• Versawave HerbiuM Yag

► AGENDA:

- 16 Congressi e Fiere in Italia e all'estero
(Ottobre/Novembre/Dicembre)
19 Calendario dei Corsi
(Ottobre/Novembre/Dicembre)

► A CONFRONTO:

- 33 CEMENTI
VETROIONOMERICI
Una cementificazione stabile
e definitiva
35 Tabelle di comparazione

► APPROFONDIMENTI:

- 37 • FUJI IX GP EXTRA/EQUA
• Riva Luting Plus

► NOTEBOOK:

- 38 • Rubrica "A Confronto"

► A CONFRONTO:

- 41 FONDITRICI A CENTRIFUGA
La forza centrifuga che
fonde la lega
43 Tabelle di comparazione

► APPROFONDIMENTI:

- 46 • Dalla Ally alla Millennium
• Centrymax Cube

► DALLE AZIENDE:

- 48 • Eurocompress presenta in
esclusiva alta qualità dall'Oriente
• Caratteristiche degli impianti
MultySystem®
• Versatilità da competizione nei tre
riuniti di Dentronica
• Korum
• MiniUniko surgery-motor

- Alya: una vera scialitica dentale
- Tecnica di protesizzazione
Mesodamiani
- NATURAL THE ONE: rivoluzione
nella stratificazione ceramica
- Spiral Family Implants
- SCANORA® 3D Cone Beam CT-
SOREDEX
- Easyjet Pro

► IN VETRINA:

- 58 Ogni mese i prodotti in offerta
proposti dagli operatori

► ANNUNCI ECONOMICI:

- 59 Annunci gratuiti di offerta e ricerca
collaborazione, offerta e ricerca
attrezzatura, offerta e ricerca attività

► INSERZIONISTI

- 3 Direct pag. 20 • 3D Alpha Biomedical pagg. 38/58
- Alterego pag. 31 • Archint pag. 61 • B&B Dental
pag. 17 • B&C pag. IV Cop. • Bicon pag. I Cop. • Bio-
dental pag. 24 • Biotec pag. 50 • Caes Software pag.
27 • Casa Schmidt pag. 56 • Da.Ma pag. 60 • Dental
SB pag. 3 • Dental Service pag. 31 • Dolphin Compu-
ter pag. 30 • DST pag. 14 • Eurocompress pagg. 53/58
- Eurodent/Vimar pag. 39 • Eurogest pag. 15 • Falappa
pag. 25 • Faro pag. I Cop. • Fodent pag. 16 • GC Italia
pag. 37 • Goldent pag. 13 • Implantomat pag. 51 • Ka-
Vo Italia pag. 13 • Laser Innovation pag. 18 • Lux
Dent - Fornimplant pag. 32 • Manfredi pag. 46 • Ma-
riotti pagg. 19/58 • Mealli Laboratorio Odontotecnico
pag. 62 • Mectron pagg. 21/23 • Medical Division pag.
59 • Medicalimplant pag. 37 • Metal Store pagg. 55/58
- Migliozi pag. 28 • MultySystem pagg. 49/58 • Or-
thopost pag. 48 • Orthopro Teknica pag. III Cop. •
Owandy Radiologie pagg. 4/60 • Physioline pag. 52 •
QP Dental pag. 26 • Reverberi pag. 20 • Samdent pag.
22 • SDI pag. 37 • Silfradent pag. 29 • Simex Italia
pag. 40 • Smile Center pag. 57 • Sweden & Martina
pag. 14 • TecnoMed pag. II Cop. • TissiDental pag. 46

Informativa ai lettori - Questa rivista Le è stata inviata tramite abbonamento, l'indirizzo in nostro possesso verrà utilizzato per l'invio della rivista, per l'invio di altre riviste, per l'invio di proposte di abbonamento, per l'invio di informazioni tecniche e commerciali, nonché per la divulgazione di eventi formativi e promozionali e per la cessione degli stessi a terze aziende per le medesime finalità. In ogni momento potrete esercitare i diritti di cui all'art. 7 del D. Lgs. 196/2003, e quindi conoscere, ottenere la cancellazione, la rettificazione, l'aggiornamento e l'integrazione dei Vostri dati, nonché opporvi al loro utilizzo per le finalità su indicate. Qualora venisse esercitato il diritto alla cancellazione lo stesso comporterebbe il mancato invio della presente rivista. Il titolare del trattamento è B&C srl con sede in Viterbo, Strada Teverina Km 3,600, nella persona del suo legale rappresentante.

elenco completo
dei confronti 2009 sul sito

WWW.COMPARAZIONI.COM

IL PROGRAMMA GESTIONALE
DENTALS B PROFESSIONAL XP
IN REGALO AGLI ODONTOIATRI



VISIONE | READY

Visione + diagnosi + archivio
sullo schermo tattile
integrato al panoramico



MEMORIA | READY

Memorizza l'immagine
direttamente dal panoramico
sulla chiave USB



CEPH | READY

Cephalometria accessibile
ed economica

I-MAX TOUCH

Scopri il 6° senso
Interfaccia tattile & interattiva



RADIOLOGY | READY

owandy

DENTAL IMAGING SYSTEMS & SOFTWARE

I-Max Touch nuovo panoramico digitale

L'evoluzione in tutti i sensi



Modalità autonoma : Dotato di schermo tattile integrato, acquisite, diagnosticate ed archiviate tutte le vostre immagini radiologiche senza l'utilizzo del computer.



Modalità rete : Dotato di scheda di rete integrata, collegate direttamente il panoramico al vostro computer (PC fisso o portatile).



Owandy Radiologie Italia

Via del Guado, 57

20033 Desio (MI)

Tel: 0362 62 11 06


Fax: 0362 62 77 07

E-mail : infoitalia@owandy.com

www.owandy.com

LASER CHIRURGICI A CONFRONTO

Il laser in tutta sicurezza



Oggetto di una lunga ricerca in ambito scientifico, il laser chirurgico è uno strumento di elevata precisione che trova largo impiego nelle diverse discipline mediche. In odontoiatria viene utilizzato per la chirurgia dei tessuti molli e di quelli duri, per la diagnostica di lesioni non individuabili clinicamente, e per la cosmetica (sbiancamento).

Con il rispetto delle dovute indicazioni in base al tipo di laser, senza dubbio il trattamento tramite laser offre diversi vantaggi sia per il clinico che per il paziente. La maggior parte degli interventi, infatti, non richiede l'anestesia e il laser è in grado di cicatrizzare istantaneamente il tessuto senza necessità di sutura e senza complicazioni quali edema e sanguinamento. Nella chirurgia dei tessuti duri, la luce laser provoca la vetrificazione delle superfici esposte, occludendo la permeabilità dei tubuli dentinali. La possibilità di concentrare il raggio laser e di veicolarlo mediante fibre ottiche molto

sottili e flessibili con puntali specifici lo rende adatto anche all'utilizzo per trattamenti endodontici. In ambito estetico, la capacità del laser di attraversare strati di tessuto, permette l'eliminazione dallo smalto di macchie anche profonde, quali quelle di caffè, tè, fumo, antibiotici. Sul mercato sono disponibili diversi tipi di laser, dotati di potenze diverse e quindi indicati per applicazioni diverse. La scelta del professionista, quindi, dovrà basarsi proprio sul campo di applicazione offerto dai diversi tipi di laser, optando per il tipo di apparecchio che maggiormente soddisfa le esigenze cliniche dello studio.

La sicurezza in materia di laser

Il crescente utilizzo delle apparecchiature laser in ambito odontoiatrico non deve però far dimenticare che, come per gli altri dispositivi, anche il laser deve rispettare severe norme di sicurezza e implica precise precauzioni per garantire la sicurezza sia del paziente che dell'operatore. Sul mercato esistono molti tipi di laser con applicazioni e modi di impiego differenti. Ai fini della sicurezza, i laser vengono suddivisi in classi che identificano diversi livelli di pericolosità in relazione alla lunghezza d'onda, al contenuto energetico del fascio e alla durata temporale dell'emissione laser. La classificazione viene effettuata dal costruttore sulla base dei LEA: il Limite di Emissione Accessibile. Si tratta di una grandezza determinata in base agli effetti biologici prodotti in funzione delle caratteristiche di intensità, distribuzione spaziale e distribuzione temporale della radiazione ottica.

Le classi di appartenenza

Classe 1

Appartengono a questa categoria i laser considerati sicuri. Di classe 1 sono anche i sistemi laser che in virtù della loro progettazione e costruzione non sono pericolosi poiché dotati di involucri fissi e sicurezze intrinseche che bloccano l'emissione in caso di guasto e di apertura dell'apparato. Per questo tipo di laser non occorre alcun intervento di protezione aggiuntivo.

Classe 2

Appartengono a questa tipologia gli apparecchi che emettono radiazione nell'intervallo di lunghezza d'onda compreso tra 400 e 700 nm a bassa potenza. Se a funzionamento continuo o con impulsi di durata superiore a 0.25 s, non possono essere considerati intrinsecamente sicuri. In



questo caso, la protezione delle persone è garantita dai meccanismi di naturale difesa dell'occhio (reazione di chiusura delle palpebre per radiazione eccessiva).

Classe 3A

Questa classe comprende laser e sistemi laser sicuri in condizioni di visione non assistita da strumenti ottici. Nel caso in cui sia previsto l'utilizzo di telescopi, microscopi, ecc., la visione diretta del fascio laser di tipo 3A può risultare pericolosa e necessita di interventi di protezione. Per la visione non assistita, invece, è sufficiente tenere conto delle ipotesi riguardanti la fisiologia della visione, già considerate per i laser di classe 2.

Classe 3B

La visione diretta del fascio laser di classe 3B è sempre pericolosa; per quanto riguarda, invece, la visione di riflessioni diffuse normalmente non è necessaria alcuna protezione.

Classe 4

È la classe di laser a più elevata pericolosità e comprende

gli apparecchi che emettono radiazione a livelli superiori alla classe 3B. Nell'impiego di questo tipo di fascio devono essere utilizzate opportune protezioni sia in caso di visione diretta che di riflessioni diffuse. Sono possibili danni alla pelle esposta ed il fascio, in presenza di materiali combustibili, può costituire inne-

sco e provocare incendio. Tenuto conto delle caratteristiche delle apparecchiature laser, il professionista dovrà quindi dotarsi di adeguate condizioni ambientali per l'impiego e la manutenzione in sicurezza e di dispositivi di protezione per operatori e pazienti.

TABELLA:
TIPO DI LASER E RELATIVA PERICOLOSITÀ

Classe	Pericolo
1	Nessun pericolo
2	Nessun pericolo per le persone dotate di sistema di visione normale (reazione di chiusura delle palpebre per radiazione eccessiva)
3A	Pericolo per visione diretta del fascio con strumento ottico
3B	Pericolo per visione diretta del fascio; nessun pericolo per visione della radiazione diffusa; possibili danni cutanei
4	Pericolo per visione diretta e per radiazione diffusa; possibili danni cutanei e sottocutanei

Legenda: (A) Approfondimenti (€) In offerta

* I prezzi si intendono al netto di IVA

► Laser chirurgici

Denominazione del prodotto	AB TS DIODE 6	AB TS DIODE 25	COMPACT 2	CPT 30	DENTAL 6
Produttore	Quanta	Quanta	Laser Innovation srl	SM Medical Co. Ltd	Laser Innovation srl
Classe medicale	II B	II B	II B	II B	II B
Classe laser	IV	IV	IV	IV	IV
Sorgente laser	Diodi IR Ga As	Diodi IR Ga As	Diodo superpulsato	Co ₂	Diodo GaAlAs
Peso (Kg)	8	10	0,45	40	3
Dimensioni (cm) (LxPxH)	33x33x25	33x33x25	8x5x19	18x29x112	21x19x24
Lunghezza d'onda (nm)	808-980	808-940-980	800 e/o 970	10.600	800 o 970
Potenza massima (W)	6,5	40	2	30	6
Durata dell'impulso (µs)	da 2 µs a10 sec	da 2 µs a10 sec	Da 50	Da 0,01 sec	0,5-100
Energia max dell'impulso (J)	6 al sec	25 al sec	2	25 al sec	6
Modo di emissione impulso	Singolo, ripetizione, treno	Singolo, ripetizione, treno	Singolo, ripetizione	Singolo, ripetizione, treno	Singolo, ripetizione, treno
Alimentazione ausiliaria	No	No	No	No	No
Frequenza impulso (Hz)	1-200	1-200	20.000	2.000	20.000
Lunghezza fibra (cm)	250	250	300	•	300
Diametri fibre disponibili (µm)	200-320-600	200-320-600-800	Manipolo defocalizzatore con spot 8 mm	•	200-800, manipolo spot 6 mm
Raggio pilota (nm/mw)	Led verde	635/4 max	635-650/2,5 max	635/1	635-650/2,5 max
Alimentazione (V)	240	240	100-240	220	100-264
Corrente assorbita (A)	300 VA	300 VA	0,8 max	200 VA	8 max
Frequenza di alimentazione (Hz)	50-60	50-60	47-63	50-60	47-63
Altre caratteristiche	Touch screen a colori con impostazione parametri e selezione programmi clinici	Touch screen a colori con impostazione parametri e selezione programmi clinici	Monitor centinaia di programmi e protocolli clinici integrati. Software aggiornabile	Laser a comandi digitali a funzionamento continuo, pulsato e superpulsato	Monitor touch-screen a colori con centinaia di programmi e protocolli clinici integrati per l'odontoiatria, la terapia antalgica e la biostimolazione, la patologia orale. Power meter integrato con misurazione della potenza effettiva indicata a display 5000 ore sorgente laser garantita a vita. Software aggiornabile
Prezzo di listino*	Euro 10.800,00	Euro 17.000,00	Da Euro 3.200,00	Euro 19.000,00	Da Euro 13.500,00

Legenda: (A) Approfondimenti (€) In offerta

* I prezzi si intendono al netto di IVA

► Laser chirurgici

Denominazione del prodotto	DESYS 15	DM200	DM980 MED	DM980 S	DOCTOR SMILE DIODE LASER D5
Produttore	Desys	DMT Dental Medical Technologies	DMT Dental Medical Technologies	DMT Dental Medical Technologies	Lambda Scientifica spa
Classe medicale	II B	II B	II B	II B	II B
Classe laser	IV	IV	IV	IV	IV
Sorgente laser	Co ₂	Nd:YAG	Diodo	Diodo	Diodo
Peso (Kg)	13	38	5	5	5
Dimensioni (cm) (LxPxH)	50x23x14	56x75x24	20x35x18	20x23x18	26x23x8
Lunghezza d'onda (nm)	10.600	1.064	808-980	808-980	810-980
Potenza massima (W)	15	10	30	6	5
Durata dell'impulso (µs)	0,01 sec	50-500	0,1 a continuo	0,1 a continuo	0,5 – CW
Energia max dell'impulso (J)	15 al sec	360 mJ	•	•	•
Modo di emissione impulso	Singolo, ripetizione, treno	Singolo, ripetizione, treno	Singolo, ripetizione, treno	Singolo, ripetizione, treno	Singolo, ripetizione, treno
Alimentazione ausiliaria	No	No	No	No	•
Frequenza impulso (Hz)	10-600	200	1.000	1.000	•
Lunghezza fibra (cm)	•	250	250	250	300
Diametri fibre disponibili (µm)	•	200-300-400-600	100-200-300-400-600	100-200-300-400-600	200-300-400-600
Raggio pilota (nm/mw)	Diodo 635 regolabile	He Ne 3 mw	Led	Led	•
Alimentazione (V)	230	230 Vac	230 Vac	230 Vac	220
Corrente assorbita (A)	230 VA	•	•	•	•
Frequenza di alimentazione (Hz)	50-60	50-60	50-60	50-60	50-60
Altre caratteristiche	Laser da tavolo con braccio telescopico a funzionamento continuo, pulsato e super pulsato	Software multilingua personalizzabile con tutti i protocolli inseriti – manipoli biostimolazione	Applicazioni medicali Touch screen TFT con Window CE programmi personalizzabili, manuale clinico a video, filmati demo a video	Touch screen TFT con Window CE programmi personalizzabili, manuale clinico a video, filmati demo a video	30 trattamenti prememorizzati. Manipoli terapia, sbiancamento piccola e grande area inclusi
Prezzo di listino*	Euro 18.500,00	Non fornito	Non fornito	Non fornito	A partire da Euro 8.500,00

Legenda: (A) Approfondimenti (€) In offerta

* I prezzi si intendono al netto di IVA

► Laser chirurgici

Denominazione del prodotto	DOCTOR SMILE DIODE LASER D30	DOCTOR SMILE ERBIUM&DIODE LASER	ENJOY5	G6	G25
Produttore	Lambda Scientifica spa	Lambda Scientifica spa	Sweden & Martina	Galbiati by Quanta	Galbiati by Quanta
Classe medica	II B	II B	II B	I B	I B
Classe laser	IV	IV	IV	IV	IV
Sorgente laser	Diodo	Erbio & Diodo	Diodo	Diodo	Diodo
Peso (Kg)	5	60	5	8,5	8,5
Dimensioni (cm) (LxPxH)	26x23x8	40x80x90	27x23x11,5	37,5x28x23	37,5x28x23
Lunghezza d'onda (nm)	810-980	Erb. 2.940 + D. 810	808	808-980	808-980
Potenza massima (W)	30	Erb. 15 / D. 20	5	6	25
Durata dell'impulso (µs)	0.5 – CW	•	Da 500 µs a 99 s	2 a continuo	2 a continuo
Energia max dell'impulso (J)	•	•	400 mJ	Variabile	Variabile
Modo di emissione impulso	Singolo, ripetizione, treno	Singolo, ripetizione, treno	Singolo, ripetizione, treno	Singolo, ripetizione, treno	Singolo, ripetizione, treno
Alimentazione ausiliaria	•	•	Si	No	No
Frequenza impulso (Hz)	•	Erb. 20 / D. CW 1.000	Da 1 KHz a 0	1-200	1-200
Lunghezza fibra (cm)	300	Erb. 200 / D. 300	300	250	250
Diametri fibre disponibili (µm)	200-300-400-600 Manipolo M.I.T.O.	Erb. fibra piena con tip da 400-600-800 / D. 200-300-400-600	200-300-400-600	200-320-600	200-320-600
Raggio pilota (nm/mw)	•	•	He Ne	630/4 regolabile	630/4 regolabile
Alimentazione (V)	220	220	100-240	100-240	100-240
Corrente assorbita (A)	•	•	6,5	6,3	6,3
Frequenza di alimentazione (Hz)	50-60	50-60	50-60	50-60	50-60
Altre caratteristiche	Trattamenti prememorizzati dentale/estetica. Touch screen a colori, manipolo a 6 differenziali M.I.T.O.	Touch screen a colori, software aggiornabile da operatore, trattamenti prememorizzati	•	Schermo touch screen e programmi preimpostati	Schermo touch screen e programmi preimpostati
Prezzo di listino*	A partire da Euro 21.000,00	A partire da Euro 39.000,00	Euro 13.600,00	Non fornito	Non fornito

Legenda: (A) Approfondimenti (€) In offerta

* I prezzi si intendono al netto di IVA

▶ Laser chirurgici

Denominazione del prodotto	GENTLERAY CLASSIC O PREMIUM	KEY LASER 3 (A)	LASEMAR 900	LASER FRAZIONALE	LOKKI DT II (LOKKI YAP)
Produttore	KaVo	KaVo	Eufoton srl	Laser Innovation srl	Lokki
Classe medica	Odontoiatrico	Odontoiatrico	II B	II B	II B
Classe laser	IV	IV	IV	IV	IV
Sorgente laser	Diodo	ER:YAG laser	Diodo	Diodo e Erbium	Nd:YAP
Peso (Kg)	3,5 o 4,5	70	3,5	3	54
Dimensioni (cm) (LxPxH)	18x26x17	95x36x66	24x24x8,5	21x19x24	46x53,5x80
Lunghezza d'onda (nm)	980	2,94	915	980-1540	1,34
Potenza massima (W)	6 o 12	40-2.200	5	15	10
Durata dell'impulso (µs)	25 ms-100 s; microimpulsi: 25 µs fissi	200-700	1.000	•	150
Energia max dell'impulso (J)	CW, impulso singolo, ripetizione degli impulsi	Fino a 600 mJ	0,005	450	150<x<450
Modo di emissione impulso	Singolo, ripetizione, treno	Singolo	Singolo, ripetizione, treno	Singolo, ripetizione, treno	Ripetizione, treno
Alimentazione ausiliaria	No	No	No	No	No
Frequenza impulso (Hz)	Da 2 a 20 kHz	1-25	1.000	20.000	5-30
Lunghezza fibra (cm)	•	158,5	200	300	300
Diametri fibre disponibili (µm)	200-300	Unica	200-300-400-600-1.000	320 con scanner	200-320
Raggio pilota (nm/mw)	655/1	655/1	6,35/>5	635-650/2,5 max	655/1
Alimentazione (V)	1,1 mV	1,1 mV	220	90-264 Vac	230
Corrente assorbita (A)	Max 2,3 kW	Max 2,3 kW	6,6	11	1.300 VA
Frequenza di alimentazione (Hz)	50-60	50-60	50-60	47-63	50-60
Altre caratteristiche	Ampio ed intuitivo display, 37 indicazioni preimpostate, fibra a lunghezza variabile	4 diversi manipoli per parodontologia, conservativa, endodonzia, terapia perimplantare e chirurgia. 17 indicazioni approvate dalla FDA	Sim card per igienista	Monitor touch-screen a colori con centinaia di programmi e protocolli clinici integrati per dermatologia ed estetica. Power meter integrato con misurazione della potenza effettiva indicata a display	•
Prezzo di listino*	Non fornito	Non fornito	Euro 13.000,00	Da Euro 49.000,00	Non fornito

Legenda: (A) Approfondimenti (€) In offerta

* I prezzi si intendono al netto di IVA

► Laser chirurgici

Denominazione del prodotto	MINI L 650	MINI L 808-980	SIROLASER	SMART 980 5	SMARTFILE
Produttore	Quanta System spa	Quanta System spa	Sirona Dental Systems GmbH	DEKA M.E.L.A. srl	DEKA M.E.L.A. srl
Classe medica	II B	II B	II B	II B	II B
Classe laser	IV	IV	IV	IV	IV
Sorgente laser	Diodo	Diodo	Diodo	Diodo	Nd:YAG
Peso (Kg)	4,5	4,5	0,45	8,5	13
Dimensioni (cm) (LxPxH)	35x26x14	35x26x14	5,4x7,9x19	23x37,5x28	37x42x21
Lunghezza d'onda (nm)	650	808-980	970	980 ± 10	1.064
Potenza massima (W)	0,4	5-7	7	5	10
Durata dell'impulso (µs)	Min 2.000	Min 2.000	100-60 s a intervalli di 50 µs	Ton 3 µs - 2,5 s Toff 2 µs - 2,5 s	50-500 us e 1 ms
Energia max dell'impulso (J)	0,4 / sec	4-6 / sec	7	•	250 mJ
Modo di emissione impulso	Singolo, ripetizione	Singolo, ripetizione	Singolo, ripetizione	Singolo, ripetizione, continuo	Ripetizione
Alimentazione ausiliaria	No	No	Si	No	No
Frequenza impulso (Hz)	200	200	1-10 KHz	Fino 200	Fino 200
Lunghezza fibra (cm)	300	300	300	300	300
Diametri fibre disponibili (µm)	200-320-400-600	200-320-400-600	200-300	200-320-600	200-300-600
Raggio pilota (nm/mw)	520/<1	520/<1	635	Led verde	635-670/3,5
Alimentazione (V)	230	230	100-240	230 Vac	230 Vac
Corrente assorbita (A)	0,25	0,25	48 VA	1,2	5
Frequenza di alimentazione (Hz)	50-60	50-60	50	50-60	50-60
Altre caratteristiche	Laser abbinabile a altre sorgenti da 808 nm o 980 nm. Questo strumento è dotato di raggio pilota verde	Raggio Pilota Verde	Elevata compattezza, peso minimo, software aggiornabile, minimo riscaldamento	Sistema per sbiancamento, parodontologia, chirurgia, endodonzia e implantologia	Speciale impulso lungo di 1 ms per trattamenti in implantologia e parodontologia
Prezzo di listino*	Euro 5.800,00	Euro 8.500,00-9.500,00	Euro 12.500,00	Non fornito	Non fornito

Legenda: (A) Approfondimenti (€) In offerta

* I prezzi si intendono al netto di IVA

► Laser chirurgici			
Denominazione del prodotto	SMARTLITE	SPECIALIST 35	VERSAWAVE (A)
Produttore	DEKA M.E.L.A. srl	Laser Innovation srl	Hoya Conbio
Classe medicale	II B	II B	I B
Classe laser	IV	IV	IV
Sorgente laser	532 nm KTP	Diodo GaAlAs	Erbio
Peso (Kg)	10	3	43
Dimensioni (cm) (LxPxH)	26x36x27	21x19x24	26x46x74
Lunghezza d'onda (nm)	532	800 o 970	2.940
Potenza massima (W)	3	35	9
Durata dell'impulso (µs)	Da 10 µs a 5 s	0,5-100	300
Energia max dell'impulso (J)	Da 30 mJ a 15 J	35	500 mJ
Modo di emissione impulso	Singolo, ripetizione, continuo	Singolo, ripetizione, treno	Singolo, ripetizione, treno
Alimentazione ausiliaria	No	No	Si
Frequenza impulso (Hz)	•	20.000	3-50
Lunghezza fibra (cm)	300	300	200
Diametri fibre disponibili (µm)	200-300-600	200-800, manipolo spot 1,2-1,8-2,4-6 mm	200-300-400-450-600-700
Raggio pilota (nm/mw)	635-670/3	635-650/2,5 max	He Ne
Alimentazione (V)	230 Vac	100-264 Vac	115 o 220
Corrente assorbita (A)	1,5	11	12
Frequenza di alimentazione (Hz)	50-60	47-63	50-60
Altre caratteristiche	Esclusivo sistema di sbiancamento SmartBleach (brevettato)	Monitor touch-screen a colori con centinaia di programmi e protocolli clinici integrati per l'odontoiatria, la terapia antalgica e la bio-stimolazione, la patologia orale la ginecologia ambulatoriale, otorino, dermatologia ed estetica. Power meter integrato con misurazione della potenza effettiva indicata a display. 5000 ore sorgente garantita a vita. Software aggiornabile	•
Prezzo di listino*	Non fornito	Da Euro 23.000,00	Euro 64.600,00

AVVERTENZE IMPORTANTI PER IL LETTORE

I dati pubblicati in questa sezione sono forniti dalle aziende produttrici e/o importatrici e/o distributrici dei prodotti, le quali si assumono tutte le responsabilità legate alla loro veridicità e correttezza. I prodotti, quando possibile, sono raggruppati per omogeneità di destinazione d'uso, ed in ordine alfabetico secondo la denominazione commerciale. La presente rubrica ha finalità di informazione giornalistica, non di repertorio, non ha pretesa di esaustività e non vuole esprimere giudizi sui prodotti. Il lettore è invitato a non interpretare come una scelta redazionale la elencazione di prodotti o la mancata citazione di altri.

GLI OPERATORI INCLUSI NEL CONFRONTO SUI LASER CHIRURGICI

Desys (Importatore e distributore Dental innovation 02.90056111 - www.dentalinnovation.it)
Deka M.E.L.A. srl - 055.8874942 - www.dekalaser.com
DMT Dental Medical Technologies - 039.481123 - www.dmt.biz
Eufoton srl (Dati forniti da DL Medica spa - www.dlmedica.it)
Galbiati by Quanta - 02.90968479 - www.galbiati-srl.com
Hoya Conbio www.conbio.com (Importatore e distributore Sweden & Martina - 049.9124300 - www.sweden-martina.it)
KaVo - www.kavo.it
Lambda Scientifica spa - 0444.349165 - www.lambdascientifica.com
Laser Innovation srl - 06.9360684 - www.laserinnovation.eu
Lokki - www.lokki.fr (Importatore e distributore Rident snc - 348.6042531/348.6042533 - www.rident.it)
Quanta System spa - 0331.376797 - www.quantasystem.com (Dati forniti da Stile sas - 02.5693295 - www.stile.mi.it e da Evimedica - 02.90056111 - www.evimedica.it)
Sirona Dental Systems GmbH - 045.8281811 - www.sirona.it
SM Medical Co. Ltd (Importatore e distributore Evimedica - 02.90056111 - www.evimedica.it)
Sweden & Martina - 049.9124300 - www.sweden-martina.it

KaVo KEY Laser 3

Il primo Laser "globale" con sistema Feedback

Il Laser KaVo KEY Laser 3 con quattro diversi manipoli laser rende possibile applicazioni in parodontologia, procedure restaurative, endodonzia, terapia perimplantare e tecniche chirurgiche in modo delicato, efficace, e poco doloroso. Con 17 indicazioni approvate dalla FDA, il sistema KaVo offre il più ampio spettro di applicazioni tra tutti i sistemi laser sul mercato. Per il parodontologo, il sistema unico di feedback del KEY Laser 3, consiste in una speciale combinazione di diagnostica e sistema terapeutico che permette una selettiva, efficiente e completa rimozione di tutte le concrezioni con un elevato grado di protezione degli elementi della radice e la riduzione di circa il 100% dei germi. Ciò permette all'operatore di aumentare la sicurezza durante il trattamento e un miglioramento dei risultati della terapia. Il KEY Laser 3

offre vantaggi anche nella terapia para-implantare: l'uso del manipolo parodontale con emissioni radiali e assiali del raggio laser permette la rimozione di tessuti parodontali infetti e la sterilizzazione dell'impianto senza causare danni. Diverse sono le applicazioni: in trattamenti restaurativi, in campo di preparazione delle carie, condizionamento dello smalto/dentina ed allargamento delle fessure e chiusura, fino alla desensibilizzazione delle aree cervicali di bassa sensibilità. KEY Laser 3, inoltre, è adatto a numerose indicazioni chirurgiche come la frenulectomia, ampliamento e pulizia dei solchi, scopertura di un impianto, asportazione di fibromi e resezione in punta della radice. Nel



campo della terapia endodontica, uno speciale manipolo con una fibra ottica molto flessibile rende possibile il processo di chiusura dei canali radicolari senza degradare la sostanza. L'irradiazione della parete canalare col Laser Er:YAG conduce alla rimozione dello strato di concrezione, derivante dalla preparazione meccanica, e alla pulizia e sterilizzazione del canale radicolare. Il KEY Laser 3 è, inoltre, dotato del primo manipolo per conservativa che, durante il trattamento, permet-

te un contatto diretto con la superficie dentale. La nebulizzazione sull'estremità di applicazione garantisce un raffreddamento ottimale e la visibilità del punto di trattamento, creando i presupposti per l'uso del sistema di feedback nella terapia delle carie. Tutte le funzioni del KEY Laser 3 possono essere controllate sia attraverso il comando multifunzionale a pedale sia tramite il menù di controllo sul touch screen. Grazie alla erogazione spray integrata e regolabile, la flessibilità delle fibre ottiche, le rotelle e la semplice connessione ad un attacco elettrico il sistema KEY Laser è mobile e immediatamente pronto per operare.

*Per informazioni:
KaVo Italia srl
Via R. Merello 8/A
16141 Genova
Tel. 010.8332.1
Fax 010.8332210*

La chiave di un sorriso perfetto...
Goldent. Denti in resina.



concept and design: Peter Lerch www.goldent.hu

ISO 3336:1996 TYPE1 - TYPE2

Goldent Hungary S.r.l. produce una vasta gamma di denti in resina acrilica. I denti artificiali Goldent riscontrano le esigenze di alta qualità e di una naturale bellezza che rende il prodotto unico. Disponiamo di denti a 2, 3 e a 4 strati nella colorazione A1-D4, in un assortimento di 30 forme anteriori e 14 posteriori.



Goldent Classic - 2 strati
- fila 6 o 8 denti - € 3,-

Goldent Premium - 3 strati
- fila 6 o 8 denti - € 6,-

Goldent Exclusive - 4 strati
- fila 6 o 8 denti - € 9,-



... la scelta giusta per un successo garantito.

Contatti: Goldent Hungary Kft.
1046 Budapest, Kiss Ernő u. 2.
E-mail: goldent@goldent.hu
www.goldent.hu

Cellulare linea italiana: 346-7249-687
Telefono : 00-36-30-9843-941
Fax: 00-36-1-231-0137



VERSAAWAVE Herbiu Yag

Benvenuti nel futuro!



Il laser Versawave, grazie alla sua tecnologia avanzata, garantisce un'estrema versatilità ed efficacia applicando i più corretti livelli di potenza e di affidabilità su tutti i tipi di tessuti. Grazie al suo range esclusivo da 3 a 50 pulsazioni per secondo (Hz) garantisce una rifini-

tura ottimale dei tessuti duri e consente numerose applicazioni sui tessuti molli; è particolarmente efficace sia su smalto che su dentina grazie alla lunghezza d'onda di 2.940 nm ed i suoi 9 watt di potenza associati ai 400 millijoules di energia per pulsazione. La nuova fibra ottica FlexLite III possiede un sistema di conduzione integrato Laser/Acqua/Aria, è estremamente leggera, lunga e flessibile, consentendo così grande libertà di movimento. Il sistema a spray ad acqua, integrato nel puntale, limita l'aumento della temperatura sul bersaglio nel totale rispetto delle biologie dei tessuti. Il design compatto e funzionale lo rende particolarmente semplice da utilizzare, grazie soprattutto al pannello di controllo con cinque impostazioni con parametri predefiniti per applicazioni su: smalto, dentina, tessuti molli,

osso e parodonto mentre la porta di calibrazione esterna garantisce una costante e precisa erogazione dell'energia nei vari impieghi. L'ampia scelta di punte inoltre è particolarmente utile per le diverse indicazioni cliniche. Per l'utilizzo su tessuti duri Versawave rappresenta una validissima alternativa a turbina e micromotore evitando così nella maggioranza dei casi l'uso dell'anestesia. È inoltre l'unico laser dotato di una punta brevettata per tessuti molli, può essere impiegato in modo estremamente efficace sia sui tessuti molli che sul tessuto osseo nel corso di interventi secondo procedura tradizionale, garantendo una maggior precisione nel campo operatorio. Versawave garantisce inoltre preparazioni più conservative di quelle eseguite con la turbina permettendo la rimozione selettiva della carie con preservazione del tessuto sano. È inoltre ideale per la preparazione di cavità associata a tecniche adesive poiché assicura una maggiore mordenzatura, una

significativa riduzione della colonizzazione batterica e l'inibizione della carie, oltre ad un aumento dell'acidoresistenza e ad una maggior precisione di rimozione. La pedodonzia è un ulteriore segmento d'utilizzo per il laser Versawave. L'impatto sul bambino è estremamente positivo e l'uso di anestetico ridotto a casi sporadici. Le molteplici applicazioni e l'alta affidabilità del laser Versawave lo rendono un prodotto unico nel suo genere e altamente performante, adatto agli utilizzi clinici più impegnativi, garantendo l'esecuzione degli interventi in un tempo ridotto rispetto ad altre procedure, aumentando la soddisfazione e la produttività del medico.

Per informazioni:
Sweden & Martina spa
Via Veneto, 10
35020 Due Carrare (PD)
Tel. +39.049.9124300
www.sweden-martina.it

Laserdenta Italia

3D Solution

OpenScan 100 Scanner dentale professionale

Unico scanner 5 assi con camera mobile

Quello che vedi è quello che scansioni

Gestire la mesh permette al tecnico il controllo totale della scansione e la perfetta corrispondenza del pezzo scansionato evitando arrotondamenti automatici. Infinite possibilità di utilizzo, articolazione dei modelli, attacchi, wax up, dime chirurgiche, provvisori semplici e stratificati abutment personalizzati

Cad Design facile e completo

USP, Unique Selling Proposition

- 5 assi con tecnologia lineare laser
- Precisione di 20 micron per il modello intero
- Salvataggi in formato aperto e STL
- Possibilità di importare scansioni in qualsiasi software dentale aperto
- Qualità industriale estremamente elevata
- Capacità di raccogliere milioni di dati (maggiore acquisizione)
- Operazione automatica: acquisizione di un caso completo senza necessità di rimuovere e inserire impronte singole come accade per gli scanner dentali tradizionali
- Acquisizione rapida per registrazioni oclusale

Acquisizione di:

- CAD: monconi, impianti, intarsi, abutment
- Dentiere parziali: palato completo
- Orto: mascella superiore e inferiore, registrazione oclusale
- Novità: direttamente da impronte in silicone e pilastri dentali
- Novità: acquisisce da metallo

Esporta i file in formato aperto STL pronto per la stampa 3D o per la fresa. Se il laboratorio non è dotato degli strumenti necessari, trasmettere i file tramite internet a un centro servizi dedicato

Laserdenta Italia 3d solutions

Küstriner Straße 38 66121 Saarbrücken Deutschland
Cell. +390491713033060 - Italia 3382375511 fax 0585040016
www.laserdenta-italia.it info@laserdenta-italia.it

Cercasi agenti per le zone libere



COMPRARE IMMOBILI IN ROMANIA

L'INVESTIMENTO LOGICO, REDDITIZIO, AL DI SOPRA DI OGNI CONSIDERAZIONE

EUROGEST srl

A **Bucarest**, città di 2.500.000 abitanti, in zona semicentrale, servita da metropolitana, sta sorgendo un complesso di 300 appartamenti. Il complesso è dotato di 300 posti auto coperti e scoperti e di tutti i servizi. Tutti gli appartamenti hanno rifiniture di lusso, massimo comfort. Sono disponibili: Monocali, Bilocali e Trilocali a un costo medio di € **1.500,00** mq. I prezzi vanno da € **90.000,00** a € **200.000,00**.



La redditività dell'investimento è molto elevata: l'immobile residenziale rende mediamente l'**7%**, i locali commerciali e gli uffici possono raggiungere il **8/10%**. A tutto questo bisogna aggiungere l'aumento di valore degli immobili che è del 15% annuo, pertanto il capitale investito si raddoppia ogni quattro anni. La EUROGEST assicura la gestione dell'immobile e l'assistenza legale e notarile. Ecco perchè definiamo "**l'investimento al di sopra di ogni considerazione**".

se vuoi saperne di più telefonaci o ritaglia e spedisce il coupon

EUROGEST srl

Via Barletta 29; 00192 Roma

Tel. 06.37519792 r.a.

Cognome:

Nome:

Indirizzo:

Tel.:

Email:



IDIT

Congressi e Fiere in Italia

OTTOBRE

08-11 Milano - MI
International 36° Expodental
 Promunidi - Viale Forlanini 23,
 20134 Milano, Tel. 02/7006121
 Fax 02/70006546,
 expodental@expodental.it,
 www.expodental.it

10-11 Varese - VA
Convegno Ognaday
 e20 srl - Tel. 010.5960362,
 info@e20srl.com, www.e20srl.com

16-18 Palermo - PA
9° Congresso Nazionale SIdCO:
"Attualità e futuro della chirurgia

odontostomatologica"
In fase di accreditamento
 B2B Consulting -
 Via Nurallao 15, 00050
 Aranova (RM),
 Sig.ra Eleonora Flavetta
 Tel. 06.6675135 - 335.325081
 Fax 06.61709413,
 b2b@b2bconsultingsrl.com -
 www.infob2bconsultingsrl.com

17-18 San Benedetto del Tronto - AP
Congresso Nazionale IAPNOR
Crediti ECM
 Iapnor -
 www.iapnor.org/congressi/index.htm

23-25 Roma - RM
7° Congresso Nazionale UNID -
"La malattia parodontale: nuove
strategie di intervento"
 UNID - G. Sorgente
 Tel. 347.3756128 - 06.61648016

24-25 Roma - RM
26° Congresso Nazionale SITEBI
 AIM Group - AIM Congress, Via
 Flaminia 1068, 00189 Roma,
 Tel. 06.330531,
 Fax 06.33053229,
 r.righetti@aimgroup.it,
 e.morabito@aimgroup.it,
 info@sitebi.it, www.sitebi.it

25 Roma - RM
Memorial Prof. Giuseppe
Giancotti
Crediti ECM
 Andi Roma Via Squarcialupo 11,
 00162 Roma,
 Tel. 06.44252527
 (Anna Lisa Delli Noci - Alessia De
 Agostini)

31 Bologna - BO
Congresso internazionale
"TissueCare Roadshow"
 Univers srl
 Tel. 06.4450290

NOVEMBRE

07-08 Bari - BA
14° Dentalevante 2008
 Andi Servizi
 Tel. 06.5881753 - www.andi.it

08-11 Milano - MI
Congresso Nazionale Coi-Aiog
In fase di accreditamento
 Coi-Aiog
 Tel. 02.201488 - Fax 02.29526207,
 segreteria.nazionale@cenacolo.com
 www.cenacolo.org

13-15 Torino - TO
29° Congresso Nazionale SIE
 SIE - Via P. Custodi 3, 20136 Milano,
 Tel. 02.8376799 - Fax 02.89424876
 info@endodonzia.it www.endo-
 donzia.it

20-22 Firenze - FI
19° Congresso Internazionale SIDO
 SIDO - Tel. 02.56808224

Fax 02.58304804
 segreteria@sido.it
 www.sido.it

20-22 Roma - RM
18° Congresso Nazionale AIDI:
"Età et etica"
 Promo Leader Service Congressi
 Tel. 055.2462272
 aidi@promoleader.com

21-22 Bologna - BO
27° Congresso Internazionale AIOP
 Promo Leader Service Congressi -
 Via della Mattonaia 17, 50121
 Firenze, Tel. 055.241131
 Fax 055.2342939
 www.aiop.com

21-22 Firenze - FI
40° Congresso nazionale Ortec
 Ortec Tel. 075.5055033,
 ortec@ortec.it

21-22 Pescara - PE
Dental Abruzzo
 Andi Servizi - Tel. 06.5881753
 www.andi.it

22 Milano - MI
2° Convegno fumo e salute.
Patologie fumo correlate e salute
orale: quale ruolo della squadra
odontoiatrica?
In fase di accreditamento
 Coi-Aiog Tel. 02.201488
 Fax 02.29526207, segreteria.nazio-
 nale@cenacolo.com www.cenaco-
 lo.org

28-29 Milano - MI
2° Expo di Autunno L'odontoiatria
moderna: successi, insuccessi,
complicanze e possibili soluzioni
 B2B Consulting srl - Sig.ra Eleonora
 Flavetta, Via Nurallao 15,
 00050 Aranova (RM),

Tel./Fax 06.6675247,
 b2b@b2bconsultingsrl.com -
 www.b2bconsultingsrl.com

28-29 Roma - RM
26° Congresso nazionale SITEBI
 Segreteria Sitebi c/o AIM Group
 Tel. 06.80968206
 Fax 06.80968229,
 info@sitebi.it
 www.sitebi.it

28-29 Roma - RM
4° Congresso regionale Andi
 Andi Servizi
 Tel. 06.5881753
 www.andi.it

29 Verona - VR
Congresso SIdT
 SIdT - Prof. Giacolo CAValleri
 Tel. 045.8351511
 cavalleri.giacomo@tin.it



€ 9.000 + iva



€ 1.500 + iva

FODENT sas
 Servizi Odontoiatrici

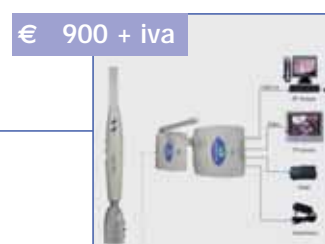
ASSISTENZA
Su tutte le attrezzature da 2 a 5 ANNI

NOLEGGIO A LUNGO TERMINE

TUTTI I RIUNITI SONO COMPLETI
DI ACCESSORI

RIUNITI
 di ultima generazione a tecnologia digitale

www.fodent.it - 06.45425917 - 06.69303583



€ 900 + iva



€ 5.400 + iva

Congressi e Fiere all'estero

OTTOBRE

02-04 Londra - Inghilterra BDTA Dental Showcase 2008 - London

British Dental Trade Association (BDTA) - Mineral Lane, Chesham, Bucks HP5 1NL United Kingdom, Tel: +44 1494 782873, Fax: +44 1494 786659, E-mail: admin@bdta.org.uk, Website: www.bdta.org.uk, Venue: ExCeL, London, Contact: Diana Keates, E-mail: dkeates@bdta.org.uk, E-mail: info@dentalshowcase.com, Website: www.dentalshowcase.com

03-04 Atene - Grecia 2° Simposio ortodontico Forestadent

Foresta Dental srl - Via Bellini 17, 22070 Rovello Porro (CO), Tel. 02.96752019 Fax 02.96752045, info@forestadental.com - www.forestadent.com

16-18 Bruxelles - Belgio Dentex 2008

C.V. Dentex International S.C. - Secretariat : Avenue J.B. Depaire 98, B-1020 Brussels, Tel. +32 (0)2 478.14.41 Fax +32(0)2 478.05.67, E-mail : info@dentex.be, Website: www.dentex.be, Venue: Brussels Expo - Hall 7

16-18 Budapest - Ungheria VIII Dental World 2008 - Dental Trade Fair and Scientific Conference

Dental Press Hungary Ltd. - Kuny Domonkos u 9. fszt./ 2, H-1012 Budapest Hungary, Contact person: Dominic Erdélyi, Tel: +36 1 202 2994 Fax: +36 1 202 2993, E-mail: info@dental.hu, Website: www.dentalworld.hu, Venue: Syma Hall of Exhibitions, Dózsa György 1-3, Budapest, H - 1148

16-18 Praga - Repubblica Ceca Pragodent 2008 - 16th International dental apparatus, instruments, surgery equipment and service fair

Incheba Praha spol. s r.o. - Vystavište Praha, 170 90 Praha 7 - Holešovice, Phone: +420 220 103 491, 496 Fax: +420 233 378 225, 220 103 492, e-mail: pragodent@incheba.cz, Web-site: www.incheba.cz/pragodent, Contact person: Ing. Marcela Benešová, Tel.: +420 220 103 491, Fax: +420 220 103 492, E-mail: m.benesova@incheba.cz, Venue: Prague Exhibition Grounds - Holešovice

16-18 San Antonio, Texas - Usa ADA 2008 149th American Dental Association Annual Scientific Session

ADA Exhibit Office, American Dental Association 211 East Chicago Ave. Suite 200 Chicago, IL 60611-2678 USA Tel: +1 312 440 2876 Fax: +1 312 440 2707 E-mail: annualsession@ada.org Website: www.ada.org

29-01 Shanghai - Cina Dentech China 2008 - 12th China International Exhibition & Symposium on Dental Equipment, Technology & Products - 2nd Asian Orthodontics Dental Exhibition

Shanghai ShowStar Exhibition Service Co., Ltd., Room 22C, Jiali Mansion, No. 1228 Yan'an Road (W), Shanghai 200052, P.R. China, E-mail: mail@showstar.net, Contact: Mr. Grant Chen, Ms. Sandra Shen (Project Assitant), Frances Feng (Project Manager), E-mail: sandra@showstar.net, E-mail: frances@showstar.net, E-mail: mail@showstar.net, Tel: +86 21 6294 6966 // 6968 // 6967, Fax: +86 21 6280 0908, Website: www.showstar.net // www.dentech.com.cn, Exhibition Venue: Shanghai Everbright Convention & Exhibition Center

29-03 Messico City - Messico AMIC 2008 - 50th International Expo Dental

AMIC Dental A.C. - Av. Cuauhtemoc 451-310/311, Col. Navarte 03020, Benito Juarez, Mexico, D.F., Contact Person: Lic. Silvia Calzado Santibanez (Executive Director), Tel. +52 55 5639 1073 // 0324, Fax +52 55 5639 9069, E-mail: amicdent@webtelmex.net.mx, Website: www.amicdental.com.mx, Exhibition Venue: Mexico City World Trade Center-WTC

NOVEMBRE

01 Berlino - Germania Berlindentale 2008

CCC Gesellschaft für Marketing & Werbung GmbH - Abt. Messemarketing, Postfach 25 03 40, D-50519 Köln Germany, Tel: +49 02 21 93 18 13 0 Fax: +49 02 21 93 18 13 90, Referent: Christoph Hofmann Tel: +49 02 21 93 18 13 60 E-mail: christoph.hofmann@ccc-werbeagentur.de Website: www.berlindentale.de

05-07 San Pietroburgo - Russia Dental Expo St. Petersburg 2008

Moscow: Firm "Dental-Expo": Tatiana Markina Tel./fax +7 495 155 79 00-03 // 152 15 40, www.dental-expo.ru, markina@dental-expo.ru - Saint-Petersburg: ITE Group PLC, Primexpo, Tatiana Petina Tel./fax +7 812 380 60 06 // 380 60 00 01, www.primexpo.ru/dental, med@primexpo.ru, Venue: EC "Lenexpo", St. Petersburg, Russia

08 Francoforte - Germania Infodental mitte

CCC Gesellschaft für Marketing & Werbung GmbH, Abt. Messemarketing, P.O. Box 25 03 40, D-50519 Cologne, Tel: +49 02 21 93 18 13 0 Fax: +49 02 21 93 18 13 90, E-mail: christoph.hofmann@ccc-werbeagentur.de // michael.boecker@ccc-werbeagentur.de, Website: www.infodental-mitte.de

12-14 Samara - Russia Dental Expo Samara 2008

Moscow: Firm "Dental-Expo": Tatiana Markina Tel./fax: +7 495 155 7900 // 7903, +7 152 1540 // 8549 // 6802 Website: www.dental-expo.ru E-mail: markina@dental-expo.ru - Samara: Vyaznikova Natalia Tel.: (846) 279-04-89 E-mail: vyaznikovana@expo-volga.ru

13-15 Helsinki - Finlandia Finnish dental congress and exhibition 2008

Organizer: Finnish Fair Corporation - Helsinki Fair Centre Tel.: +358 9 150 91 E-mail: info@finnexpo.fi Website: www.finnexpo.fi, Contact Person: Sales Manager Ms Hanne-Mari Jantunen Tel.: +358 9 1509 772

14-16 Yokohama - Giappone The 11th Japan dental show - International

Japan Dental Trade Association, 16-14, Kojima 2-chome, Taito-ku, Tokyo, 111-0056 - Japan Tel: +86 3 3851 0324 Fax +86 3 3851 0325 Email: m6876rk542u@asahi-net.or.jp, Venue: Exhibition Hall at Pacifico Yokohama 1-1-1 Minato Mirai Nishi-ku, Yokohama, Japan

19-22 Bucarest - Romania
Denta 2008 - Autumn edition ROMEXPO - 65-67 Marasti Blvd. - P.O.Box 32-3 Bucharest 011465, Project team: Roxana IONESCU - Project Manager Phone: +40 21 207.70.00 ext. 1110; +4021 202.57.29



B&B dental
IMPLANT COMPANY

Il futuro...Oggi

CONNESSIONE ESTERNA

Duravit Implants System®

Tutti gli accessori sono compresi nella confezione

CONNESSIONE CONICA INTERNA

DURAVIT-INN

NOVITA 2008

NOVOCOR PLUS
Materiale per la rigenerazione ossea

Novocor Plus®
CABINATO DI CALCO BIOGNOSTICO BIASSORBIBILE

MINI-DURAVIT IMPLANT

San Pietro in Casale - (BO) Italy
Tel. +39 051.81.13.75 • Fax: +39 051.664.94.00
www.bebdental.it • E-mail: info@bebdental.it

Fax: +4021 207.70.70 E-mail: roxana.ionescu@romexpo.org, Stela Mazilu - Organizer Phone: +40 21 207.70.00 ext. 1107; +4021 202.57.26 Fax: +40 21 207.70.70 E-mail: stela.mazilu@romexpo.org E-mail: denta@romexpo.org Website: www.denta.ro, www.romexpo.org

20-22 Oporto - Portogallo
ExpoDentaria 2008 - 17th
Portuguese Dental Association
Annual Meeting
 Ordem Dos Médicos Dentistas
 (Portuguese Dental Association) -

Av. Dr. Antunes Guimaraes, 463,
 4100-080 - Porto, Portugal, Contact
 Person: Maria do Ceu Paz,
 Organizing Committee President:
 Marcus Veiga Tel: +351 226 197 690
 Fax: +351 226 197 699 E-mail: expo-
 dentaria@omd.pt E-mail:
 omd2007@omd.pt Website:
 www.omd.pt, Exhibition Venue:
 Europarque - Santa Maria da Feira
 Oporto, Portugal

26-29 Parigi - Francia
Congres ADF 2008
 Association Dentaire

Française - 7, Rue Mariotte
 75017 Paris France Tel: +33 1 5822
 1710 Fax: +33 1 5822 1740 E-mail:
 adf@adf.asso.fr, expo@adf.asso.fr
 Website: www.adf.asso.fr,
 Chairman of Exhibition
 Committee: Christian Lemaure
 Contact Person: Isabelle Matern
 Tel +33 1 5822 1722, Exhibition
 Venue: Palais del Congres-Paris /
 Porte Maillot

30-03 New York - Usa
Greater New York dental meeting
2008 - 84th Annual session

Greater New York Dental Meeting,
 Referent: Dr. Robert R. Edwab
 (Executive Director),
 E-mail: execdirector@gnydm.com,
 518 Fifth Avenue - Third Floor, New
 York, NY 10036-7503, USA,
 Tel: +1 212 398 6922
 Fax: +1 212 398 6934
 E-mail: info@gnydm.com,
 Website: www.gnydm.com,
 Exhibition Venue: Jacob K. Javits,
 Convention Center

DICEMBRE

09-12 Kiev - Ucraina
MEDVIN: ExpoDental 2008 -
43rd International
Dental Forum -
International Exhibition -
Dental Exhibition No. 1 in
Ukraine, Final Exhibition of 2008
 MEDVIN Exhibition Company - 12E
 Heroyiv Stalingrada ave., 04210 Kiev
 Ukraine, Tel/Fax: +38 044 501 0344
 // 0342 // 0366, Exhibition Director:
 Edwin Zadorozhniy
 E-mail: mail@medvin.kiev.ua,
 Manager of Marketing and foreign
 Affairs: Valeria Oleksiyenko,

E-mail: valery@medvin.kiev.ua,
 Website: www.medvin.kiev.ua,
 Exhibition Venue: KievExpoPlaza

19-21 Mumbai - India
43rd Indian orthodontic
conference 2008
 Dr. Sanjeev Shevade Organising
 Secretary Tel: +91-22-2407 6856,
 E-mail: info@43rdioc.org // san-
 jeevshvade@gmail.com, Dr.
 Prakash Mudaliar, Treasurer /
 Registration Tel.: +91-22-2604 9133
 E-mail: registration@43rdioc.org //
 mudaliarpr@hotmail.com - Dr.

Rajesh Kamdar Convenor - Trade
 Tel: +91-22-2412 1329,
 E-mail: trade@43rdioc.org //
 rjkortho@gmail.com

19-21 New Delhi - India
Expodent International India 2008
 Association of Dental Industry &
 Trade of India - Secretariat:
 Expodent International India,
 Organising Secretary:
 Mr. Rajinder Mathur
 Tel +91 11 41722123
 Fax +91 11 41722124
 E-mail: expodent_india@yahoo.com

AVVERTENZE PER
 IL LETTORE:

Le informazioni relative agli
 eventi vengono comunicate
 direttamente dagli organizza-
 tori oppure reperite attraverso
 fonti pubbliche. La redazio-
 ne non risponde di eventua-
 li variazioni dei dati indica-
 ti oppure di possibili errori.
 In caso di interesse agli even-
 ti riportati, si consiglia di con-
 sultare l'organizzatore per la
 conferma dei dati e per rice-
 vere ulteriori informazioni.

Il Laser a Diodo
 rappresenta oggi la tecnologia LASER più versatile:
 la lunghezza d'onda più utilizzata al mondo!



MONITOR TOUCH SCREEN
 facile e sicuro con protocolli
 clinici inseriti

La Luce Pulsata
 per la bellezza del CORPO
 e l'estetica del VISO.



Un partner sicuro ed affidabile in Odontostomatologia e nella medicina polispecialistica. Uno strumento di grande aiuto nella Chirurgia Plastica e nell'estetica dei tessuti periorali. Riconosciuto dall'FDA per l'utilizzo in parodontologia, chirurgia orale, nello sbiancamento dei denti e nel condizionamento sulcolare nel rilevamento dell'impronta definitiva, uno strumento di marketing che riduce il dolore ed elimina la paura.

Una gamma di laser a diodo con lunghezza d'onda 808 o 970 nanometri studiati appositamente per l'odontoiatria da 2 a 35 watt con tutti i protocolli clinici integrati per i trattamenti odontoiatrici e per le applicazioni in Dermatologia, Ginecologia, ORL, Chirurgia Vascolare e nel trattamento dei tessuti periorali per le lesioni vascolari, pigmentate e nel fotoringiovanimento cutaneo.

Portatili da 500gr a 3 kg dotati di monitor a colori con display touch screen con centinaia di programmi e protocolli clinici pre-impostati.

La prima LUCE PULSATA studiata appositamente per i professionisti dell'odontoiatria ULTRALEGGERA ed EFFICACE 50 J/cm

- Acne e Vascolare, Pigmenti, Depilazione, Fotoringiovanimento
- Touch screen a colori con parametri clinici preconfigurati.

Uno strumento quotidiano nella Medicina Estetica

Uno strumento di marketing che eleva ed ottimizza l'immagine del professionista

Per informazioni su corsi, dimostrazioni presso i nostri centri di riferimento contattaci al numero 069360684 www.laserinnovation.eu o presso il Vostro deposito più vicino appartenente al Consorzio Onda.

LASERINNOVATION

Contattaci ai numeri:

+39 069360684 - +39 3477017172 - +39 3473777247 - E.mail: info@laserinnovation.eu - www.laserinnovation.eu

DENTISTI

OTTOBRE

ARGOMENTI VARI

Genova - GE 03
Coi-Aiog Tel. 02.201488
www.cenacolo.org
Serate culturali del Cenacolo Ligure
In fase di accreditamento

Padova - PD 08-10
Associazione Italiana di Odontoiatria Operativa Tel. 049.8751112
www.odop.it
Corso di protesi fissa e preparazioni gnatologiche
23 crediti ECM

Genova - GE 14
e20 srl
Tel. 010.5960362
www.e20srl.com
Montedonico Dr. P., Pagano Dr. P., Tacchino Dr. C.
Disfunzioni cranio vertebro mandibolare: test clinici e strategie manipolative
In fase di accreditamento

Milano - MI 18
Coi-Aiog
Tel. 02.201488
www.cenacolo.org
L'utilizzo della diga di gomma in endodonzia e in conservativa
In fase di accreditamento

CHIRURGIA

Cagliari - RM 04
AISI, Dott.ssa Stefania Farneti
Tel. 051.4210755
www.aisiitalia.com
Poli Dr. G.P.
Corso teorico-pratico "Il trattamento delle quarte classi mascellari"
In fase di accreditamento

Genova - GE 04
e20 srl Tel. 010.5960362
www.e20srl.com
Viacava Dr. S.
Osteodistruzione e chirurgia segmentale: funzione ed estetica
In fase di accreditamento

Mestre - VE 04
Coi-Aiog Tel. 02.201488
www.cenacolo.org
Incontro con la Clinica di Odontostomatologia e Chirurgia Maxillo Facciale dell'Università di Verona
In fase di accreditamento

Milano - MI 11
Medicina Viva
Tel. 0521.290191
www.sicof.it
Corso di aggiornamento: "Consensus conference sugli

innesti ossei ed i sostenuti ossei"

Pavia - PV 17-18
Studio Dr. Vittorio Ferri - Tel. 331.8648921 (Sig.ra Antonella Belloni)
Cannizzaro Dr. G., Ferri Dr. V.
La chirurgia implantare avanzata con tecniche ambulatoriali in 2 incontri - 1° incontro

Roma - RM 17-18
DL Medica (Sig. Stefano Capparella)
Tel. 347.9054466
www.dlmedica.it
Dell'Aquila Dr. M.
Corso master in chirurgia avanzata teorico e pratico: "Dall'implantoprotesi alla chirurgia avanzata ambulatoriale"
In fase di accreditamento

Tolosa/Bordeaux - Francia - 29-30
TBR Italia Tel. 02.72080438,
italia@tbr-group.com
www.tbr-group.com
Ella Dr. B., Sillam Dr. T., Benhamou Dr. O.
Corso avanzato di chirurgia implantare con dissezione anatomica su cadavere

COLORE

Sutri - VT 18
Centro sul colore di G. Spina
Tel. 0761.600396
www.feniix.com
Spina G.
Corso introduttivo alla teoria del colore

CONSERVATIVA

Lecce - LE 18
AIC - Dr. Guido Prando
Tel. 010.2511769
www.academiaitalianadiconservativa.it
Simposio AIC - Lecce

DIAGNOSTICA

Bergamo - BG 11
DL Medica (Sig.ra Lorena Canella)
Tel. 02.76275218
www.dlmedica.it
Baldini Dr. A.
T-Scan III nella pratica clinica quotidiana (seconda parte con paziente 14/02/09)

Bergamo - BG 11
DL Medica (Sig.ra Lorena Canella)
Tel. 02.76275218
www.dlmedica.it
Baldini Dr. A.
Corso teorico-pratico: "T-Scan III nella pratica clinica odontoiatrica"

EMERGENZE

Bologna - BO 10
Astra Tech spa - Tel. 051.2987511
www.astratech.com

Della Casa P., Volta A., Parpaiola A.
Corso di emergenze in odontoiatria

Milano - MI 18
Coi-Aiog Tel. 02.201488
www.cenacolo.org
Il ruolo dell'assistente odontoiatrica nella gestione delle emergenze

ENDODONZIA

Genova - GE 04
e20 srl Tel. 010.5960362
www.simitdental.it
Castellucci Dr. A.
Endo Tour08 "Nuove tendenze in endodonzia ortograda: dall'apertura della camera pulpare all'otturazione tridimensionale"

Palermo - PA 04
e20 srl Tel. 010.5960362
www.simitdental.it
Cantatore Prof. G.
Endo Tour08 "Nuove tendenze in endodonzia ortograda: dall'apertura della camera pulpare all'otturazione tridimensionale"

Roma - RM 06
Tel. 06.76964757
www.endodonziaamato.it
Amato Dr. S.
Corso di endodonzia sicura in una sola seduta per mezzo della sterilizzazione elettrolitica dei canali radicolari

Bologna - BO 11
Coi-Aiog Tel. 02.201488
www.cenacolo.org
Indicazioni e controindicazioni nel trattamento del caso endodontico complesso
In fase di accreditamento

Genova - GE 18
e20 srl Tel. 010.5960362
www.e20srl.com
Guida Dr. A.
Nuove tecniche endodontiche nella pratica quotidiana
In fase di accreditamento

Brescia - BS 22
e20 srl Tel. 010.5960362
www.simitdental.it
Castellucci Dr. A.
Endo Tour08 "Nuove tendenze in endodonzia ortograda: dall'apertura della camera pulpare all'otturazione tridimensionale"

ESTETICA

San Vito di Pergine - TN 18
Andi Servizi



MARIOTTI

Mini Endos
motore per endodonzia



- Alta tecnologia
- Massima affidabilità
- Grandi performance
- Facilità d'uso

UNIKO
motore per implantologia



MARIOTTI & C. srl
Via Seganti 75
47100 Forlì ITALY
tel. +39 0543 474105
fax +39 0543 781811
info@mariotti-italy.com
www.mariotti-italy.com



DENTISTI

Tel. 06.5881753 - www.andi.it
Estetica in parodontologia nei settori anteriori

Catania - CT 25
 Coi-Aiog Tel. 02.201488
www.cenacolo.org
Estetica in protesi tradizionale e implantoprotesi: nuove prospettive
In fase di accreditamento

Genova - GE 25
 e20 srl
 Tel. 010.5960362
www.e20srl.com
Ardu Dr. S.
Gli sbiancamenti e le microabrasioni
In fase di accreditamento

Roma - RM 31
 DL Medica (Sig.ra Lorena Canella)
 Tel. 02.76275218
www.dlmedica.it
Zecca Dr. A., Magliozzi T.
Corso teorico-pratico: "Materiale estetico alternativo al composito per ricostruzioni dirette e indirette"

Roma - RM 31
 DL Medica (Sig.ra Lorena Canella)
 Tel. 02.76275218 - www.dlmedica.it
Zecca Dra. A., Magliozzi Dr. T.

Corso teorico-pratico: "Materiale estetico alternativo al composito per ricostruzioni dirette e indirette"

FARMACOLOGIA
Genova - GE 21
 e20 srl Tel. 010.5960362
www.e20srl.com
Renna Dr. S.
Fans in odontoiatria: quando usarli e come usarli
In fase di accreditamento

FOTOGRAFIA
Bologna - BO 11
 Astra Tech spa - Tel. 051.2987511
www.astratech.com
De Rossi A.
Corso di fotografia digitale

IMPLANTOLOGIA
Sommacampagna - VR 03
 Acme sas
 Tel. 0761.228317
Montagna Dr. F.
Trattamento mininvasivo del paziente edentulo. Stabilizzazione di protesi totali mediante minimpianti

Milano - MI 04
 Acme sas - Tel. 0761.228317
Ritzmann Dr. J., De Blasi Dr. A.

Trattamento mininvasivo del paziente edentulo. Stabilizzazione di protesi totali mediante minimpianti

Milano - MI 04
 DL Medica (Sig.ra Lorena Canella)
 Tel. 02.76275218 - www.dlmedica.it
Dell'Aquila Dr. M.
Konus "Sistema implantare multifunzionale a connessione conometrica pura per un'implantoprotesi innovativa e sicura"

Saronno - VA 04
 Tocksystem Tel. e fax 031.280301 - tocksystem@tin.it
Yacoub Dr. J.C., Tock G.R.
Implantologia osteoespansiva e impianti di estensione e di profondità

Torino - TO 04
 ISO - Tel. 055.304458 - www.leone.it
Targetti Dr. L., Guerra Dr. M., Belcastro Dr. S., Meli Dr. R.
Attuali orientamenti in implantologia osteointegrata: fase chirurgica, platform switching, carico immediato

Merano - BZ 05
 Biotec srl Tel. 0444.361251
Korum Implant System

Torino - TO 09
 Coi-Aiog Tel. 02.201488
www.cenacolo.org
Implantologia: 18 anni di esperienza clinica mi dicono che... - La gestione delle complicanze implantari
In fase di accreditamento

Colleferro - RM 10
 Smile Center srl Tel. 06.9770581-2 (Sig.ra Emanuela)
www.smilecenter.it
Cernicchi Dr. M., Pedetta A.
Corso teorico-pratico sul "carico immediato"
 8 crediti ECM

Napoli - NA 10
 Acme sas
 Tel. 0761.228317
Montagna Dr. F.
Trattamento mininvasivo del paziente edentulo. Stabilizzazione di protesi totali mediante minimpianti

Roma - RM 11
 Acme sas
 Tel. 0761.228317
Montagna Dr. F.
Trattamento mininvasivo del paziente edentulo. Stabilizzazione di protesi totali mediante minimpianti

AUTOCLAVI A VAPORE DA 7 LIT. A 20 LIT.



Baby
 Autoclave completamente automatica, due cicli 121° e 134°, asciugatura automatica, carico acqua manuale con beaker, ciclo S, 7 lit.



Pratika B16 Sd Card
 Autoclave completamente automatica, undici cicli di sterilizzazione, cicli speciali, vacuum test, asciugatura supplementare, ciclo B frazionato, 16 lit.



Full Clave B20
 Autoclave completamente automatica tre temperature, 105°, 121° e 134°, cicli speciali, vacuum test, asciugatura supplementare, ciclo B frazionato, stampante incorporata, 20 lit.



Matika New
 Autoclave completamente automatica, due cicli 121° e 134°, asciugatura automatica, ciclo S, 16 lit.



Sealing Machine
 Saldatrice termica per carta e plastica

Pratika B16 FULL SERVICE da 97,00 € al mese...

Don Luigi Sturzo, 6 - 42021 Barco (Reggio Emilia) - Tel. 0522 875159 - Fax 0522 875579 E.mail. reverberi_a@libero.it - Website: www.reverberi-srl.it



Strutture in Zirconio fino a 16 elementi

DA 1 a 5	Da 6 a 10	Da 11 a 20	Da 21 a 40	Da 41 a 60
€ 72,00	€ 71,00	€ 68,00	€ 65,00	€ 62,00

Offerta esclusiva per laboratori odontotecnici, in base a quantità inviate mensilmente.
 - Prezzi iva inclusa - Contributo spedizione € 10,00 -

3DIRECT s.r.l.
 Centro Fresaggio CAD-CAM Dentale

Via Valderoa 153/a 00054 Fiumicino (RM)
 E-mail : 3direct@tiscali.it Tel: 0686703714



Forniamo servizio fresatura da file STL.

DENTISTI

Roma - RM 11
Romana Universitas Artium Tel.
06.7853766
Pelagalli Dr. P., Carlesi Dr. G.L.
**Nuovi approcci alla chirurgia
implantare ed alla
terapia implantoprotesica
(altre date: 24/10 - 21/11)
19 crediti ECM**

Terlano - BZ 14-15
Dentag Italia
Tel. 0471.256233
www.dentag-italia.com
Motta Dr. D., Brusco Dr. M.,
Braggio Dr. G.
**Soluzioni chirurgiche complesse
risolte in modo semplice e
sicuro con l'impianto corto a
superficie sinterizzata Osseopore**

Padova - PD 16-18
Astra Tech spa
Tel. 051.2987511
www.astratech.com
Cecchinato D.
**Clinical stage. Metodo e terapia
nel trattamento implantare**

Colleferro - RM 17
Smile Center srl
Tel. 06.9770581-2
(Sig.ra Emanuela)
Cernicchi Dr. M.
**Corso teorico-pratico di
implantologia base**

Firenze - FI 17
Tel. 055.6331800
Bartoloni Saint Omer Dr. G.
**Corso teorico-pratico:
"L'implantologia nel tuo studio"
(in 5 incontri)**

Genova - GE 17
Acme sas Tel. 0761.228317
Ritzmann Dr. J.
**Trattamento mininvasivo del
paziente edentulo.
Stabilizzazione di protesi totali
mediante minimpianti**

Udine - UD 17
Acme sas Tel. 0761.228317
Montagna Dr. F.
**Trattamento mininvasivo del
paziente edentulo. Stabilizzazione
di protesi totali mediante
minimpianti**

Milano - MI 17-18
AISI, Dott.ssa Stefania Farneti
Tel. 051.4210755
www.aisiitalia.com
Pietrafesa Dr. G., Mezzanotte
Dr. P., Floris Dr. P.L.,
Dal Carlo Dr. L., Mei Dr. S.
**Implantologia a carico immediato:
mandibola
In fase di accreditamento**

Bari - BA 18
Geass srl - www.geass.it
Milillo L., Dandolo G.
Corso base di implantologia

Bologna - BO 18
Acme sas Tel. 0761.228317
Ravasini Dr. T.
**Trattamento mininvasivo del
paziente edentulo. Stabilizzazione
di protesi totali mediante
minimpianti**

Genova - GE 18
Coi-Aiog Tel. 02.201488 -
www.cenacolo.org

**Dente vs impianto. Selezione del
paziente e morfologia del difetto
In fase di accreditamento**

Milano - MI 18
Acme sas Tel. 0761.228317
Ritzmann Dr. J., De Blasi Dr. A.
**Trattamento mininvasivo del
paziente edentulo. Stabilizzazione
di protesi totali mediante
minimpianti**

Padova - PD 18
DL Medica (Sig.ra Lorena Canella)
Tel. 02.76275218 - www.dlmedica.it
Dell'Aquila Dr. M.
**Konus "Sistema implantare
multifunzionale a connessione
conometrica pura per
un'implantoprotesi innovativa e
sicura"**

Torino - TO 18
Coi-Aiog Tel. 02.201488
www.cenacolo.org
**Impianti post-estrattivi con
carico immediato
In fase di accreditamento**

Torino - TO 23
Coi-Aiog Tel. 02.201488
www.cenacolo.org
**Rigenerazione dei tessuti
perimplantari - Ricostruzione
ossea del sito implantare in
funzione estetica - Funzionalità
immediata dell'impianto
osteointegrato
In fase di accreditamento**

Torino - TO 25
Acme sas Tel. 0761.228317
Montagna Dr. F.

AVVERTENZE PER
IL LETTORE:

Le informazioni relative agli eventi vengono comunicate direttamente dagli organizzatori oppure reperite attraverso fonti pubbliche. La redazione non risponde di eventuali variazioni dei dati indicati oppure di possibili errori. In caso di interesse agli eventi riportati, si consiglia di consultare l'organizzatore per la conferma dei dati e per ricevere ulteriori informazioni.

**Trattamento mininvasivo del
paziente edentulo.
Stabilizzazione di protesi totali
mediante minimpianti**

Roma - RM 30
DL Medica
(Sig.ra Lorena Canella)
Tel. 02.76275218
www.dlmedica.it
Dell'Aquila Dr. M.
**Konus "Sistema implantare
multifunzionale a connessione
conometrica pura per
un'implantoprotesi innovativa e
sicura"**

→ **STARLIGHT PRO**
LA MONOTONIA
APPARTIENE AL
PASSATO – IL PRESENTE
È VARIOPINTO!

→ **LAMPADA LED CON
RADIOMETRO INTEGRATO**

mectron s.p.a., via Loreto 15/A, 16042 Carasco (Ge)
ITALIA, tel +39 0185 35361, fax +39 0185 351374
www.mectron.com, mectron@mectron.com



- maneggevole: solo 105 gr
- tempo di ricarica: solo 90 minuti per 320 cicli da 10 secondi
- prestazioni migliorate: oltre 1000 mW/cm²
- garanzia: 3 anni esclusa la fibra ottica

mectron
medical technology

DENTISTI

AVVERTENZE PER IL LETTORE:

Le informazioni relative agli eventi vengono comunicate direttamente dagli organizzatori oppure reperite attraverso fonti pubbliche. La redazione non risponde di eventuali variazioni dei dati indicati oppure di possibili errori. In caso di interesse agli eventi riportati, si consiglia di consultare l'organizzatore per la conferma dei dati e per ricevere ulteriori informazioni.

IMPLANTOPROTESI

Milano - MI 04
DL Medica (Sig.ra Lorena Canella)
Tel. 02.76275218
www.dlmedica.it
Dell'Aquila Dr. M.

Corso teorico-pratico di implantoprotesi: "Sistema implantare multifunzionale a connessione conometrica pura per un'implantoprotesi innovativa e sicura"

Napoli - NA 16-18
Astra Tech spa
Tel. 051.2987511
www.astratech.com
Rodriguez Y Baena R., Guida L., Parpaola A.
Corso di protesi su impianti

Padova - PD 18
DL Medica (Sig.ra Lorena Canella)
Tel. 02.76275218
www.dlmedica.it
Dell'Aquila Dr. M.
Corso teorico-pratico di

implantoprotesi: "Sistema implantare multifunzionale a connessione conometrica pura per un'implantoprotesi innovativa e sicura"

Roma - RM 24
AISI, Dott.ssa Stefania Farneti
Tel. 051.4210755
www.aisitalia.com

Rossi Dr. F., Zelbi Dr.ssa C.
Corso teorico-pratico "L'occlusione e il carico masticatorio nella protesi implantare"
In fase di accreditamento

Regalbuto - EN 25
Tel. 0935.77363 - 339.8617569
Cavallo Dr. S., Del Prete Dr. G., Armata Dr. P.
Corso base teorico-pratico di implanto-protesi in 5 incontri (5 incontri)

Roma - RM 25
e20 srl Tel. 010.5960362
De Carolis Dr. L.
Corso teorico-pratico con intervento live surgery: "Riabilitazione implanto-protetica dei mascellari atrofici con impianti"
Crediti ECM

Roma - RM 30
DL Medica (Sig.ra Lorena Canella)
Tel. 02.76275218
www.dlmedica.it
Dell'Aquila Dr. M.
Corso teorico-pratico di implantoprotesi: "Sistema implantare multifunzionale a connessione conometrica pura per un'implantoprotesi innovativa e sicura"

INFORMATICA
Genova - GE 11
e20 srl Tel. 010.5960362
www.e20srl.com
Fiorini Dr. M.
Impariamo a gestire il computer: trucchi e segreti per "sapersela cavare"
In fase di accreditamento

LASER

Milano - MI 21
Biopharm n. verde 800.418110
Vescovi Prof. P., Merigo Dr.ssa E., Manfredi Dr.ssa M.
Terapie laser dei tessuti ossei e delle mucose orali
Crediti ECM

Bergamo - BG 24
DL Medica (Sig.ra Lorena Canella)
Tel. 02.76275218
www.dlmedica.it
Caccianiga Dr. G.
Terapia odontostomatologica laserassistita

Bergamo - BG 24
DL Medica (Sig.ra Lorena Canella)
Tel. 02.76275218 - www.dlmedica.it
Caccianiga Dr. G.
Corso laser: "Terapia odontostomatologica laserassistita"

LEGISLAZIONE

Roncadelle di Castel Mella - BS 28
Coi-Aiog Tel. 02.201488
www.cenacolo.org
Ultimi aggiornamenti sulla privacy
In fase di accreditamento

MANAGEMENT

Villa San Giovanni - RC 25
Coi-Aiog Tel. 02.201488
www.cenacolo.org
Management e marketing odontoiatrico
In fase di accreditamento

ORTODONZIA

Rende - CS 18
Cenacolo Odontostomatologico
Calabrese Tel. 0982.91727 -
www.cenacolo.org
Smart clip e clarity sugli strumenti di un cambiamento nelle sistematiche cliniche in ortodonzia
In fase di accreditamento

Rende - CS 18
Coi-Aiog Tel. 02.201488
www.cenacolo.org
Smart clip e Clarity SL: gli strumenti di un cambiamento

nelle sistematiche cliniche in ortodonzia
In fase di accreditamento

Padova - PD 20-22
Associazione Italiana di Odontoiatria Operativa Tel. 049.8751112 -
www.odop.it
Corso di ortodonzia Livello I
22 crediti ECM

PARODONTOLOGIA

Firenze - FI 24-25
Segreteria Organizzativa Promo Leader Service
Tel. 055 241131 - 055 243755
sidp@promoleader.com
Corso di aggiornamento SidP - Gestione dei tessuti molli parodontali ed implantari: eccellenza, errori e complicità

POSTUROLOGIA

Rovato - BS 24-25
Studio Dr. Giuseppe Stefanelli
Tel./Fax 030.723083
www.dlmedica.it
Stefanelli Dr. G.
Seminario: "Il sistema stomatognatico nel contesto posturale"
50 crediti ECM

PROTESI

Franca Villa al Mare - CH 04
Coi-Aiog
Tel. 02.201488
www.cenacolo.org
La protesi metal-free: dalla progettazione alla finalizzazione, protocolli clinici e tecnici
In fase di accreditamento

Sesto Fiorentino - FI 11
Coi-Aiog Tel. 02.201488
www.cenacolo.org
La protesi metal free, dalla progettazione alla finalizzazione: protocolli clinici e tecnici
In fase di accreditamento

Roma - RM 17-18
Centro Odontoiatrico Dental Gaia
Tel. 06.2030702-06.2031441
Marino Dr. A., Proietti S.

S.A.M.DENT s.u.r.l.
di Stefano Marchetti

Forniture Dentali



DISTRIBUTORE



DENTISTI

Corso teorico-pratico di protesi mobile dentale completa per odontoiatri e odontotecnici

Mestre - VE 18
Coi-Aiog Tel. 02.201488
www.cenacolo.org

Metal free: trucchi e segreti
In fase di accreditamento

Palermo - PA 25
Promo Leader Service Congressi -
Via della Mattonaia 17, 50121
Firenze, Tel. 055.241131 Fax
055.2342939 - www.aiop.com
4° Corso regionale AIOP

PROTESI FISSA

Rho - MI 03
Aops (Silvia Fassetti)
Tel. 02.93180821
www.quintessenzaedizioni.it
Pascetta R.
**Protesi fissa: metallo ceramica
convenzionale, moderni sistemi**

restaurativi metal-free e nuove tecnologie cad-cam

In fase di accreditamento

Padova - PD 13-15
Ass. Italiana di Odon. Operativa
Tel. 049.8751112 - www.odop.it
**Corso di protesi fissa avanzata di
intere arcate**
24 crediti ECM

Milano - MI 25
Coi-Aiog Tel. 02.201488
www.cenacolo.org
**Corso pratico di protesi
fissa 1° livello**
In fase di accreditamento

PROTESI TOTALE

Roncadelle di Castel Mella - BS 02
Coi-Aiog Tel. 02.201488
www.cenacolo.org
**Corso teorico-pratico
di protesi totale**
In fase di accreditamento

Parma - PR 09-11
F&T Flat Tel. 0521.778245
Ravasini Dr. F., Ruggia Dr. F.,
Cantoni F., Fares F.
**Corso pratico di protesi totale
secondo la Scuola di Zurigo**

PSICOLOGIA

Roma - RM 18-19
EARTH - European Agency for
Relationship and Training Holistic
Tel./Fax 06.37512389 - 328.6146431
e-mail: info@earth-nlp.com -
www.earth-nlp.com
**Percorso di formazione in
Programmazione
NeuroLinguistica &
comunicazione. Primo livello -
Technician in PNL. II Modulo: "Il
mondo e le sue sfaccettature"**

RADIOLOGIA

Monsummano Terme - PT 18
DL Medica (Sig.ra Lorena Canella)
Tel. 02.76275218 - www.dlmedica.it

Di Dino Dr. B.
**Corso teorico-pratico di
radiologia: "Il Cranex Tome"**

RIABILITAZIONE

Napoli - RM 17-18
DL Medica
(Sig.ra Lorena Canella)
Tel. 02.76275218
www.dlmedica.it
Zecca Dr. A., Gaeta Prof. G.M.,
Magliozzi T.
**Corso teorico-pratico: "Approccio
biologico alla riabilitazione
estetico-funzionale del cavo
orale"**

RIANIMAZIONE

Roncadelle di Castel Mella - BS 18
Coi-Aiog Tel. 02.201488
www.cenacolo.org
**Implicazioni rianimatorie e
anestesiologiche nello studio
odontoiatrico**
In fase di accreditamento

NOVEMBRE

ADESIONE

Fiumana Predappio - FC 15
Coi-Aiog Tel. 02.201488
www.cenacolo.org
**Sistemi adesivi e compositi di
ultima generazione**
In fase di accreditamento

ARGOMENTI VARI

Genova - GE 08
Coi-Aiog Tel. 02.201488
www.cenacolo.org

**Il carico immediato: dal
protocollo chirurgico alle
soluzioni protesiche**
In fase di accreditamento

Genova - GE 08
e20 srl Tel. 010.5960362
www.e20srl.com
Robello Dr. C.
**Isolamento del campo: la diga di
gomma passaggi operativi**
In fase di accreditamento

Genova - GE 12
e20 srl Tel. 010.5960362
www.e20srl.com
Corradi Dr. A.
**Le nuove tecnologie del terzo
millennio in odontoiatria**
In fase di accreditamento

Pescara - PE 15
Coi-Aiog Tel. 02.201488
www.cenacolo.org
Dalla prima visita alla

**finalizzazione del paziente
odontoiatrico: il ruolo del
conservatore nell'approccio
multidisciplinare**
In fase di accreditamento

Torino - TO 21
Cemisa Tel./Fax 011.3855358
Incontro culturale GAO

Torino - TO 29
Coi-Aiog Tel. 02.201488

→ **PIEZO SMART –
L'ULTRASUONI
MULTIFUNZIONALE
SMART NELL'USO,
SMART NELLA TECNICA**

→ **PIEZO SMART CON INSERTI S1, P10
E NUOVA CHIAVE DINAMOMETRICA K6**

mectron s.p.a., via Loreto 15/A, 16042 Carasco (Ge)
ITALIA, tel +39 0185 35361, fax +39 0185 351374
www.mectron.com, mectron@mectron.com

→ per parodontologia, endodonzia e scaling
→ non è vincolato alla rete idrica
→ utilizzabile con tutte le soluzioni irriganti

→ SOLO
€ 1.350,00
INVECE DI 1.690,00

mectron
medical technology

DENTISTI

www.cenacolo.org
L'implantologia ragionata: dal carico immediato all'ancoraggio implantare in ortodonzia con metodica Invisalign
In fase di accreditamento

BRUXISMO
 Milano - MI 18
 Biopharm n. verde 800.418110
 Imeri Prof. L.
Il sonno normale e patologico per l'odontoiatra. Apnea ostruttiva da sonno e bruxismo
Credit ECM

CERAMICA
 Napoli - NA 29
 Coi-Aiog Tel. 02.201488 - www.cenacolo.org
Ceramica metal-free e su zirconio: implicazioni cliniche e tecniche
In fase di accreditamento

CHIRURGIA
 Milano - MI 07
 Coi-Aiog Tel. 02.201488 - www.cenacolo.org
Corso pratico di chirurgia piezoelettrica
In fase di accreditamento

Milano - MI 07
 Coi-Aiog Tel. 02.201488 - www.cenacolo.org
Prevenzione e trattamento delle complicanze nel rialzo del seno mascellare
In fase di accreditamento

Colleferro - RM 10
 Smile Center sr

Tel. 06.9770581-2 (Sig.ra Emanuela)
 www.smilecenter.it
Giornata di chirurgia

Modena - MO 28-29
 Studio Dr. Vittorio Ferri - Tel. 331.8648921 (Sig.ra Antonella Belloi)
 Cannizzaro Dr. G., Ferri Dr. V.
La chirurgia implantare avanzata con tecniche ambulatoriali in 2 incontri - 2° incontro

DIAGNOSTICA
 Bergamo - BG 15
 DL Medica (Sig.ra Lorena Canella)
 Tel. 02.76275218
 www.dlmedica.it
 Baldini Dr. A.
T-Scan III nella pratica clinica quotidiana (seconda parte con paziente 21/03/09)

Bergamo - BG 15
 DL Medica (Sig.ra Lorena Canella)
 Tel. 02.76275218 - www.dlmedica.it
 Baldini Dr. A.
Corso teorico-pratico: "T-Scan III nella pratica clinica odontoiatrica"

EMERGENZE
 Torino - TO 08
 Coi-Aiog Tel. 02.201488
 www.cenacolo.org
Diagnosi e trattamento delle emergenze mediche nello studio odontoiatrico
In fase di accreditamento

ENDODONZIA
 Roma - RM 03
 Tel. 06.76964757
 www.endodonziaamato.it
 Amato Dr. S.

Corso di endodonzia sicura in una sola seduta per mezzo della sterilizzazione elettrolitica dei canali radicolari

Parma - PR 18
 e20 srl Tel. 010.5960362 - www.simitdental.it
 Castellucci Dr. A.
Endo Tour08 "Nuove tendenze in endodonzia ortograda: dall'apertura della camera pulpare all'otturazione tridimensionale"

Torino - TO 22
 Coi-Aiog Tel. 02.201488
 www.cenacolo.org
Endodonzia e semplicità: un binomio possibile?
In fase di accreditamento

Verona - VE 22
 e20 srl Tel. 010.5960362
 www.simitdental.it
 Cantatore Prof. G.
Endo Tour08 "Nuove tendenze in endodonzia ortograda: dall'apertura della camera pulpare all'otturazione tridimensionale"

ESTETICA
 Sesto Fiorentino - FI 15
 Coi-Aiog Tel. 02.201488
 www.cenacolo.org
Estetica in protesi "disordine ordinato"
In fase di accreditamento

Arona - NO 22
 Coi-Aiog Tel. 02.201488
 www.cenacolo.org
L'estetica in ortodonzia
In fase di accreditamento

FARMACOLOGIA
 Torino - TO 27
 Coi-Aiog Tel. 02.201488
 www.cenacolo.org
Reazioni avverse ai farmaci in odontoiatria: manifestazioni orali durante terapie di malattie sistemiche e osteonecrosi dei mascellari in corso di terapia con bifosfonati
In fase di accreditamento

GESTIONE
 Roncadelle di Castel Mella - BS 15
 Coi-Aiog Tel. 02.201488

AVVERTENZE PER IL LETTORE:

Le informazioni relative agli eventi vengono comunicate direttamente dagli organizzatori oppure reperite attraverso fonti pubbliche. La redazione non risponde di eventuali variazioni dei dati indicati oppure di possibili errori. In caso di interesse agli eventi riportati, si consiglia di consultare l'organizzatore per la conferma dei dati e per ricevere ulteriori informazioni.

BIODENTAL
 European Dental Supply

SUPER OFFERTE
 www.biodental.biz
GARANZIA 24 MESI

SINCLAIR
 WORLD DENTAL TRADE



PROPHY QUICK

Sbiancatore a bicarbonato con puntale autoclavabile e totalmente ispezionabile. Munito di 3 coperchi colorati e di attacco midwest 4 vie.

€ 260,00



ULTRASONIC 500E

Vaschetta ad ultrasuoni totalmente digitale, con cestello interno e rubinetto di scarico. **Volume 5 litri.**

€ 700,00

+ in omaggio 20 confezioni da 1 litro di disinfettante (valore € 220,00)

PREZZI + IVA 20% - NUMERO DI PEZZI LIMITATO.



EASY CLEAN 300LX

Lubrifica, e disinfetta manipoli e turbine. Dotato di 2 attacchi per turbina e 1 attacco per contrangolo. Facile, veloce ed affidabile, questo strumento è indispensabile nello studio dentistico.

€ 950,00



WICAM SMILE

TELECAMERA INTRAORALE WIRELESS ad alta definizione, senza fili, con attacco sia per il computer che per il monitor tv. Un gioiello della tecnologia ad un prezzo senza paragoni.

€ 720,00

+ in OMAGGIO 1 BRACCIO PORTAMONITOR DA RIUNITO.

DENTISTI

www.cenacolo.org
Come prepararsi ad una verifica ispettiva

IMPLANTOLOGIA

Roma - RM 05
 Tocksystem Tel. e fax 031.280301
 tocksystem@tin.it
Yacoub Dr. J.C., Tock G.R.
Approccio all'implantologia osteoespansiva e impianti di estensione

Curitiba - Brasile - 05-14
 De Vecchi Ezio - Tel. 335.6867287 -
 www.devecchiezio.it
Corso teorico-pratico di implantologia di base e implantologia avanzata con interventi su pazienti
Crediti ECM

Milano - MI 08
 Coi-Aiog Tel. 02.201488
 www.cenacolo.org
XXI Giornate milanesi di implantologia ed implantotecnica - Il ruolo dell'assistente di studio / Impianto o mantenimento del dente naturale? Attuali orientamenti
In fase di accreditamento

Monastier - TV 08
 Biotec srl Tel. 0444.361251
Ludovichetti Dr. M., Barone Dr. A., Vedove Dr. F., Valerio Dr. S.
Tecniche di incremento tridimensionale dei mascellari atrofici
In fase di accreditamento

Sommacampagna - VR 08
 Acme sas Tel. 0761.228317
Ritzmann Dr. J.
Trattamento mininvasivo del paziente edentulo. Stabilizzazione di protesi totali mediante minimpianti

Santo Domingo - Rep. Dominicana - 10-17
 FMD Tel./fax 06.61521415 -
 www.fmdsrl.com
6° Corso teorico-pratico di Implantologia clinica e metodiche implantari

Firenze - FI 14
 Acme sas Tel. 0761.228317
Ravasini Dr. T.
Trattamento mininvasivo del paziente edentulo. Stabilizzazione di protesi totali mediante minimpianti

Verona - VE 14
 Medicina Viva Tel. 0521.290191 -
 www.mvcongressi.it
Corso di aggiornamento Sio:

"Aspetti medico legali della terapia implantare"

Milano - MI 15
 DL Medica (Sig.ra Lorena Canella)
 Tel. 02.76275218 - www.dlmedica.it
Dell'Aquila Dr. M.
Konus "Sistema implantare multifunzionale a connessione conometrica pura per un'implantoprotesi innovativa e sicura"

Verona - VE 15
 Medicina Viva Tel. 0521.290191
 www.mvcongressi.it
Corso di aggiornamento Sio: "La ricostruzione dei tessuti duri e molli pre e peri-implantari"

Colleferro - RM 21
 Smile Center srl - Tel. 06.9770581-2
 (Sig.ra Emanuela)
 www.smilecenter.it
Cernicchi Dr. M.
Corso teorico-pratico sul "grande rialzo di seno" - 2ª sessione
In fase di accreditamento

Padova - PD 22
 DL Medica (Sig.ra Lorena Canella)
 Tel. 02.76275218
 www.dlmedica.it
Dell'Aquila Dr. M.
Konus "Sistema implantare multifunzionale a connessione conometrica pura per un'implantoprotesi innovativa e sicura"

Roma - RM 22
 AISI, Dott.ssa Stefania Farneti Tel.
 051.4210755 - www.aisiitalia.com
Floris Dr. P.L., Ferrante Dr. P., Moglioni Dr. E., Pizzamiglio Dr. E.
Corso di implantologia a carico immediato con intervento in diretta sul paziente
In fase di accreditamento

Cagliari - CA 28-29
 DL Medica (Sig.ra Lorena Canella)
 Tel. 02.76275218 - www.dlmedica.it
Dell'Aquila Dr. M.
Master in implantologia: "Dalla chirurgia ambulatoriale alla chirurgia avanzata"
In fase di accreditamento

Milano - MI 28-29
 AISI, Dott.ssa Stefania Farneti
 Tel. 051.4210755
 www.aisiitalia.com
Implantologia a carico immediato: mascella
In fase di accreditamento

Como - CO 29
 Tocksystem
 Tel. e fax 031.280301



FALAPPA MEDICAL DEVICES



**FOR
 MODERN
 DENTISTS**



WWW.FMDSRL.COM

FALAPPA MEDICAL DEVICES S.r.l

Via Barbaresco, 9 - 00166 Roma-Italy

Tel. +39 06 61521415 Fax +39 06 6245123

DENTISTI

AVVERTENZE PER IL LETTORE:

Le informazioni relative agli eventi vengono comunicate direttamente dagli organizzatori oppure reperite attraverso fonti pubbliche. La redazione non risponde di eventuali variazioni dei dati indicati oppure di possibili errori. In caso di interesse agli eventi riportati, si consiglia di consultare l'organizzatore per la conferma dei dati e per ricevere ulteriori informazioni.

tocksystem@tin.it
 Alberti U., Redaelli R., Tock G.R.
 Meso-esostrutture, overdenture, titanioprotesi

Milano - MI 08
 AISI, Dott.ssa Farneti Tel. 051.4210755
Giornata di studi su "Evoluzione tecnologica in implantoprotesi: le nuove prospettive"
In fase di accreditamento

Prato - PO 14-15
 Apollonia & Fama Implant
 Tel. 0574.071811 - www.apollonia.it
Il paziente implantare. L'approccio multidisciplinare in implantoprotesi. IV Modulo: "Valutazioni cliniche e tecniche nella protesi su impianti: dalla scelta dell'impianto allo sviluppo del design protesico" - "I requisiti della compliance: ottenere stima e rispetto da parte del paziente"

Milano - MI 15
 DL Medica (Sig.ra Lorena Canella)
 Tel. 02.76275218 - www.dlmedica.it
 Dell'Aquila Dr. M.
Corso teorico-pratico di implantoprotesi: "Sistema implantare multifunzionale a connessione conometrica pura per un'implantoprotesi innovativa e sicura"

Padova - PD 22
 DL Medica (Sig.ra Lorena Canella)
 Tel. 02.76275218 - www.dlmedica.it
 Dell'Aquila Dr. M.
Corso teorico-pratico di implantoprotesi: "Sistema implantare multifunzionale a connessione conometrica pura per un'implantoprotesi innovativa e sicura"

LASER
Bergamo - BG 28
 DL Medica (Sig.ra Lorena Canella)
 Tel. 02.76275218 - www.dlmedica.it
 Caccianiga Dr. G.
Terapia odontostomatologica laserassistita

Bergamo - BG 28
 DL Medica (Sig.ra Lorena Canella)
 Tel. 02.76275218
 www.dlmedica.it
 Caccianiga Dr. G.
Corso laser: "Terapia odontostomatologica laserassistita"

LEGISLAZIONE
Torino - TO 13

Coi-Aiog Tel. 02.201488
 www.cenacolo.org
La responsabilità penale: la parola al magistrato e all'avvocato
In fase di accreditamento

MANAGEMENT
Roma - RM 10
 Arianto Tel. 02.48000053
 info@arianto.it
 Pelliccia Prof. A.
CPA - Corso pratico Annuale di Management (inizio corso - in 5 incontri)

Milano - MI 17
 Arianto Tel. 02.48000053
 info@arianto.it
 Pelliccia Prof. A.
CPA - Corso pratico Annuale di Management (inizio corso - in 5 incontri)

ODONTOIATRIA
Mestre - VE 22
 Coi-Aiog Tel. 02.201488 -
 www.cenacolo.org
Sua maestà il sesto superiore
In fase di accreditamento



qp dental
 Qualità e Tecnologia centrano la Convenienza



Lampada fotopolimerizzante con doppio puntale e doppia batteria a 377,00 Euro

Misuratore apicale a 389,00 Euro

Sbiancatore a bicarbonato a 324,00 Euro

Riuniti da 3.730,00 a 6.965,00 Euro full optional



qp dental srl
 Tel. 049 8975989 Fax 049 8973278
 Via Fermi 17/a 35030 Rubano (Pd) Italy
 qp dental@qp dental.it

DENTISTI

ORTODONZIA

Desenzano del Garda - BS 13-15
AERO Tel. 051.249601 -
www.associazioneaero.it
Antonini Dr. M., Triaca Dr. A., Stea
Dr. S.
Corso di ortodonzia prechirurgica
- livello avanzato
Crediti ECM

Desenzano del Garda - BS 13-15
B&C Organizzazione Eventi Tel.
0761.393327

Odontoiatria adesiva e restauro
del dente trattato
endodonticamente
In fase di accreditamento

Avegno - GE 14-15
Centro Corsi Clinici - Tel.
0187.523599

(Sig.ra Daniela Moscatelli)
Cozzani Dr. M.
Corso pratico di ortodonzia in 3
incontri - 1° incontro
In fase di accreditamento

La Spezia - SP 14-15
Micerium Tel. 0185.7887801 -
www.micerium.it

Cozzani Dr. M.
Corso base di ortodonzia (in 3
incontri - 1° incontro)
In fase di accreditamento

PARODONTOLOGIA

Colleferro - RM 14
Smile Center srl - Tel. 06.9770581-2
(Sig.ra Emanuela)
www.smilecenter.it
Cernicchi Dr. M.

Corso teorico-pratico su "le
recessioni gengivali"

PARODONTOLOGIA

Curitiba - Brasile - 17-25
De Vecchi Ezio - Tel. 335.6867287 -
www.devecchiezio.it
Corso teorico-pratico di
parodontologia con interventi su
pazienti

PROTESI

Roma - RM 07-08
Osp. G. Eastman
Tel. 06.84483267
www.mastereastman.it
*Monaco Dr. C., Di Felice A., Santoni
L., Camaioni E.*

Estetica in protesi: la tecnologia
cad-cam
In fase di accreditamento

Roma - RM 14-15
Centro Odontoiatrico Dental Gaia
Tel. 06.2030702-06.2031441
Marino Dr. A., Proietti S.

Corso teorico-pratico di protesi
mobile dentale completa per
odontoiatri e odontotecnici

Villa San Giovanni - RC 15
Coi-Aiog Tel. 02.201488
www.cenacolo.org

Protesi parziali rimovibili su
monconi tradizionali e su
impianti
In fase di accreditamento

Bologna - FI 20
Promo Leader Service Congressi
Tel. 055.241131

www.aiop.com
Corso di aggiornamento
precongressuale

PSICOLOGIA

Roma - RM 22-23
EARTH - European Agency for
Relationship and Training Holistic
Tel./Fax 06.37512389 - 328.6146431
e-mail: info@earth-nlp.com -
www.earth-nlp.com

Percorso di formazione in
Programmazione
NeuroLinguistica &
comunicazione. Primo livello -
Technician in PNL. III Modulo:
"Oltre i limiti"

Roma - RM 13-14
AISI, Dott.ssa Stefania Farneti
Tel. 051.4210755 - www.aisiitalia.com

Corso base di radiologia
odontostomatologica
In fase di accreditamento

RADIOLOGIA

Monsummano Terme - PT 15
DL Medica (Sig.ra Lorena Canella)
Tel. 02.76275218
www.dlmedica.it
Di Dino Dr. B.

Corso teorico-pratico di
radiologia: "Il Cranex Tome"

RESTAURI

Genova - GE 22
e20 srl Tel. 010.5960362
www.e20srl.com
Vichi Dr. A.

Restauri diretti nei settori posteriori
In fase di accreditamento

DICEMBRE

CHIRURGIA IMPLANTARE

Parigi - Francia - 11
Coi-Aiog Tel. 02.201488
www.cenacolo.org
Corso teorico-pratico con
dissezione su cadavere
e tecniche avanzate in
implantologia orale
(in 3 incontri - 1° incontro)
In fase di accreditamento

COLORE

Sutri - VT 06
Centro sul colore di G. Spina
Tel. 0761.600396
www.feniixiiiix.com
Spina G.
Corso introduttivo alla
teoria del colore

ENDODONZIA

Ferrara - FE 04
e20 srl Tel. 010.5960362
www.simitdental.it
Castellucci Dr. A.

Endo Tour08 "Nuove tendenze in
endodonzia ortograda:
dall'apertura della camera
pulpare all'otturazione
tridimensionale"

Buccinasco - MI 10
Coi-Aiog Tel. 02.201488
www.cenacolo.org
Ritrattamenti
In fase di accreditamento

Ancona - AN 13
e20 srl Tel. 010.5960362 -
www.simitdental.it
Cantatore Prof. G.

Endo Tour08 "Nuove tendenze in
endodonzia ortograda:
dall'apertura della camera
pulpare all'otturazione
tridimensionale"

Pescara - PE 20
Coi-Aiog Tel. 02.201488 -
www.cenacolo.org

Dalla prima visita alla
finalizzazione del paziente
odontoiatrico: il ruolo
dell'endodontista nell'approccio
multidisciplinare
In fase di accreditamento

ESTETICA

Zola Predosa - BO 08
Coi-Aiog Tel. 02.201488
www.cenacolo.org
Sbiancamento oggi. Teoria e pratica
In fase di accreditamento

Genova - GE 13
e20 srl Tel. 010.5960362 -
www.e20srl.com
Brusati Dr. C., Balestrero Dr.ssa S.
I fillers: principi e tecniche iniettive
In fase di accreditamento

IMPLANTOLOGIA

Saronno - VA 13
Tocksystem Tel. e fax 031.280301
tocksystem@tin.it

Quando la scelta di un
software è importante!

Horizon Sql Volo



Horizon Sql Volo è disponibile
in abbonamento annuale, che
ti garantisce assistenza ed
aggiornamenti
per sempre.

www.caes.it

Scegli il livello
d'Abbonamento



Livello Basic
160 € anno
L'essenziale

Livello Premium
210 € anno
La performance

Livello Top
260 € anno
Il massimo

DENTISTI

Yacoub Dr. J.C., Tock G.R.
Implantologia osteoespansiva e impianti di estensione e di profondità

ODONTOSTOMATOLOGIA

Pescara - PE 13
 Coi-Aiog Tel. 02.201488
 www.cenacolo.org
Stabilità e recidiva nei trattamenti di interesse odontostomatologico: risultati a distanza
Crediti ECM

ORTODONZIA

Buccinasco - MI 13
 Coi-Aiog Tel. 02.201488
 www.cenacolo.org
Ortodonzia intercettiva
In fase di accreditamento

Genova - GE 13
 Coi-Aiog Tel. 02.201488
 www.cenacolo.org
Nuovo dispositivo di attivatore di funzione "New Smile" per la terapia funzionale in II Classe
In fase di accreditamento

PATOLOGIA ORALE

Milano - MI 16
 Biopharm n. verde 800.418110
 Villa Dr. F., Mariani Dr. U.,
 Sonzoni Dr. A.
Precancerosi e carcinoma orale
Crediti ECM

PSICOLOGIA

Roma - RM 13-14
 EARTH - European Agency for
 Relationship and Training Holistic
 Tel./Fax 06.37512389 - 328.6146431

e-mail: info@earth-nlp.com -
 www.earth-nlp.com
Percorso di formazione in Programmazione NeuroLinguistica & comunicazione. Primo livello - Technician in PNL. IV Modulo: "Linguaggio del cambiamento"

RADIOLOGIA

Monsummano Terme - PT 13
 DL Medica
 (Sig.ra Lorena Canella) Tel.
 02.76275218
 www.dlmedica.it
 Di Dino Dr. B.
Corso teorico-pratico di radiologia: "Il Cranex Tome"

RIABILITAZIONE

Napoli - RM 05-06

DL Medica
 (Sig.ra Lorena Canella) Tel.
 02.76275218
 www.dlmedica.it
 Zecca Dr. A., Gaeta Prof. G.M.,
 Magliozzi T.
Corso teorico-pratico: "Approccio biologico alla riabilitazione estetico-funzionale del cavo orale"

RIGENERAZIONE

Roncadelle di Castel Mella - BS 13
 Coi-Aiog
 Tel. 02.201488
 www.cenacolo.org
Osso autologo o eterologo? Dai criteri di scelta alla tecnica chirurgica
In fase di accreditamento

ODONTOTECNICI

OTTOBRE

CERAMICA

Conegliano - TV 03-04
 Tressis Italia srl
 Tel. 0438.418316
 www.tressis.it
 Zilio A.
Corso teorico-pratico di ceramica su zirconio

Torino - TO 04
 Coi-Aiog
 Tel. 02.201488
 www.cenacolo.org
Il colore della ceramica: criteri di scelta dei materiali
In fase di accreditamento

Brescia - BS 26-27
 Siced Tel. 030.2092867
 siced-dl@libero.it
 Peters J.
Occlusione in ceramica

Bologna - BO 31
 Rhein '83 Tel. 051.244510
Corso di ceramica 2° livello

COLORE

Sutri - VT 10-11
 Centro sul colore di G. Spina
 Tel. 0761.600396
 Spina G.
Corso master sul colore (pratico)

Sutri - VT 18
 Centro sul colore di G. Spina
 Tel. 0761.600396
 www.feniiiix.com
 Spina G.
Corso introduttivo alla teoria del colore

ESTETICA

Bologna - BO 03-05
 ICDE Tel. 0473.670201/206
 Cozzolino G.
Estetica su impianti, utopia o realtà? Protocolli lavorativi per risultati predicibili

Anzio - RM 25
 DL Medica (Sig.ra Lorena Canella)
 Tel. 02.76275218

www.dlmedica.it
 Magliozzi T.
Corso teorico-pratico di estetica dentale: "Ottimizzazione del sistema Diamond Crown nella pratica quotidiana"

Roma - RM 31
 DL Medica
 (Sig.ra Lorena Canella)
 Tel. 02.76275218
 www.dlmedica.it
 Zecca Dr. A., Magliozzi T.
Corso teorico-pratico: "Materiale estetico alternativo al composito per ricostruzioni dirette e indirette"

GNATOLOGIA

Roma - RM 17-18
 Laboratorio Groppi
 Segreteria organizzativa:
 Tel. 06.77205816
 Groppi C.
Inizio corso di gnatologia in 4 incontri

AVVERTENZE PER IL LETTORE:

Le informazioni relative agli eventi vengono comunicate direttamente dagli organizzatori oppure reperite attraverso fonti pubbliche. La redazione non risponde di eventuali variazioni dei dati indicati oppure di possibili errori. In caso di interesse agli eventi riportati, si consiglia di consultare l'organizzatore per la conferma dei dati e per ricevere ulteriori informazioni.

MIGLIOZZI s.r.l.

Dal 1990
 Concessionario VITALI



55°
 ANNIVERSARY
 VITALI



ODONTOTECNICI

IMPLANTOLOGIA

Colleferro - RM 10
Smile Center srl
Tel. 06.9770581-2 (Sig.ra Emanuela)
www.smilecenter.it
Cernicchì Dr. M., Pedetta A.
Corso teorico-pratico sul "carico immediato"
8 crediti ECM

INFORMATICA

Brescia - BS 04
Siced Tel. 030.2092867
siced-dl@libero.it
Pastori S.
Corso introduttivo all'uso dello scanner e del software design

Brescia - BS 18
Siced
Tel. 030.2092867
siced-dl@libero.it
Pastori S.
Corso introduttivo all'uso dello scanner e del software design

MODELLAZIONE

Brescia - BS 03-04
Siced
Tel. 030.2092867
siced-dl@libero.it
Polz M.
Corso di modellazione biodinamica in cera - Parte II

Brescia - BS 06-07
Siced
Tel. 030.2092867
siced-dl@libero.it
Polz M.
Corso di modellazione biodinamica in cera - Parte I

Brescia - BS 17-18
Segreteria organizzativa:
Tel. 030.6852203, 335.5431320
www.afgtlab.it
Carulli D.
Corso base di modellazione AFG

Brescia - BS 24-25
Siced Tel. 030.2092867
siced-dl@libero.it
Peters J.
Modellazione biodinamica in cera dei denti anteriori

PROTESI

FrancaVilla al Mare - CH 04
Coi-Aiog
Tel. 02.201488
www.cenacolo.org
La protesi metal-free: dalla progettazione alla finalizzazione, protocolli clinici e tecnici
In fase di accreditamento

Vercelli - VC 04
Odo-Bis Tel. 0161.271891
www.odobis.it

Biscaro M.
"Lasciati influenzare dalla luce":
Lavorazioni altamente estetiche ceramica-zirconia
In fase di accreditamento

Buccinasco - MI 10
Coi-Aiog
Tel. 02.201488
www.cenacolo.org
Integrazione morfologica in protesi: analisi delle analogie e delle differenze tra preparazioni orizzontali e parodontali
In fase di accreditamento

Roma - RM 17-18
Centro Odontoiatrico Dental Gaia
Tel. 06.2030702-06.2031441
Marino Dr. A., Proietti S.
Corso teorico-pratico di protesi mobile dentale completa per odontoiatri e odontotecnici

PROTESI FISSA
Roma - RM 24-25
Segreteria organizzativa
Tel. 392.9710012
web.tiscali.it/congressocsc
Cecere A.
Corso di modellazione Afg

PROTESI TOTALE
Brescia - BS 02-04
Siced
Tel. 030.2092867
siced-dl@libero.it
Zollo A.
Protesi totale - Parte 2:
esecuzione completa su casi reali

Parma - PR 09-11
F&T Flat
Tel. 0521.778245
Ravasini Dr. F., Ruggia Dr. F., Cantoni F., Fares F.
Corso pratico di protesi totale secondo la Scuola di Zurigo

Brescia - BS 17-18
Siced
Tel. 030.2092867
siced-dl@libero.it
Quinzi P.
Corso di montaggio in protesi totale secondo Gerber

Bologna - BO 20-23
ICDE
Tel. 0473.670201/206
Nanni M.
Corso di protesi totale metodo completo

Corso di Perfezionamento
"Riabilitazione chirurgica delle creste alveolari atrofiche"
Anno Accademico 2008-2009

Direttore del Corso: Prof. Sandro Pelo
Coordinatore Didattico: Dott. Giulio Gasparini
Sede del corso: Aula "Cabrini"

U.O.C. Maxillo-Facciale Complesso Integrato Columbus

- ♦**I modulo** Progetto implanto-protetico nelle atrofie dei mascellari:
10 novembre 2008 (Prof. Sandro Pelo; Dr. Roberto Boniello; Prof. Tommaso Pirroni; Dr. Fabrizio Bravi)
- ♦**II modulo** Tecniche di prelievo di materiale autologo in anestesia locale:
15 dicembre 2008 (Dr. Roberto Boniello; Dr. Giulio Gasparini)
- ♦**III modulo** Preparazione e sfruttamento della cresta residua con tecniche conservative: 19 gennaio 2009 (Dr. Giovanni Bruschi)
- ♦**IV modulo** Tecniche chirurgiche di rigenerazione ossea:
16 febbraio 2009 (Dr. Carlo Tinti)
- ♦**V modulo** Tecniche di rialzo di seno mascellare:
16 marzo 2009 (Dr. Enzo Vaia)
- ♦**VI modulo** La soluzione chirurgica delle atrofie estreme dei mascellari:
13 aprile 2009 (Prof. Sandro Pelo; Dr. Roberto Boniello; Dr. Giulio Gasparini; Dr. Alessandro Moro)
- ♦**VII modulo** Gestione dei tessuti molli in chirurgia preprotetico:
11 maggio 2009 (Dr. Giovanni Bruschi)
- ♦**VIII modulo** La chirurgia piezoelettrica nelle atrofie delle creste alveolari:
8 giugno 2009 (Prof. Sandro Pelo; Dr. Roberto Boniello; Dr. Giulio Gasparini; Dr. Alessandro Moro)
- ♦**IX modulo** Problematiche medico legali:
6 luglio 2009 (Prof. Alberto Laino)
- ♦**X modulo** Il punto di vista merceologico: 14 settembre 2009
- ♦**XI modulo** Problematiche anestesilogiche ed analgesiche:
12 ottobre 2009 (Dr. Domenico Camaioni; Dr. Mario Bosco)

Obiettivi del corso:

Fornire una qualificazione post-universitaria in ricostruzione tridimensionale delle creste alveolari atrofiche a scopo implanto-protetico, permettendo l'inserimento delle fixtures nei siti anatomicamente corretti per il reintegro funzionale dell'apparato stomatognatico.

Articolazione del corso:

Articolato in undici moduli di un giorno di lezione e di esercitazioni pratiche e cliniche ciascuno, per un totale di 120 ore.

L'iscrizione al Corso è aperta ai Laureati in Odontoiatria e Protesi Dentaria, Laureati in Medicina e Chirurgia abilitati all'esercizio dell'Odontoiatria. Saranno ammessi a partecipare min 10 max 20 candidati in possesso dei requisiti previsti. Le tasse accademiche, dovute a titolo di rimborso delle spese del materiale didattico e di organizzazione ammontano, per l'intero corso, a € 3.000,00. L'Università Cattolica del Sacro Cuore si riserva di non attivare o revocare il Corso qualora non si raggiunga la copertura delle spese. Ai sensi del Programma di Educazione Continua in Medicina del Ministero della Salute, chi partecipa ad un corso di perfezionamento è esonerato dall'acquisire i crediti formativi E.C.M. per l'anno in corso.

Dott.ssa Valeria Polimeni
Servizio Formazione Permanente Università Cattolica del Sacro Cuore
tel 06/30154074 fax 06/3051732 e-mail: vpolimeni@rm.unicatt.it
Sito web www.rm.unicatt.it/formazionepermanente/riabilitazionechirurgica

ODONTOTECNICI

NOVEMBRE

CERAMICA*Brescia - BS 07-08*

Siced - Tel. 030.2092867

siced-dl@libero.it

*Dell'Aira A.***L'utilizzo della ceramica pressata per le faccette stratificate***Bologna - BO 28*

Rhein '83 - Tel. 051.244510

Corso di ceramica*Bologna - BO 28-29*

ICDE - Tel. 0473.670201/206

*Raffiner O.***Press the e.max****COLORE***Sutri - VT 08*

Centro sul colore di G. Spina

Tel. 0761.600396

*Spina G.***Corso sul colore e forma in protesi totale (teorico-pratico)***Sutri - VT 22*

Centro sul colore di G. Spina

Tel. 0761.600396

*Spina G.***Corso tessitura superficiale (teorico-pratico)****COMPOSITI***Brescia - BS 14-15*

Siced - Tel. 030.2092867

siced-dl@libero.it

*Rondoni D.***Faccette ed intarsi in composito****ESTETICA***Sesto Fiorentino - FI 15*

Coi-Aiog - Tel. 02.201488

www.cenacolo.org

Estetica in protesi "disordine ordinato"*Milano - MI 22*

DL Medica (Sig.ra Lorena Canella)

Tel. 02.76275218 - www.dlmedica.it

Estetica dentale:**"Ottimizzazione del sistema Diamond Crown nella pratica quotidiana"***Milano - MI 22*

DL Medica (Sig.ra Lorena Canella)

Tel. 02.76275218 - www.dlmedica.it

*Mellera D.***Corso pratico di estetica dentale:****"Ottimizzazione del sistema Diamond Crown nella pratica quotidiana"***Brescia - BS 28-29*

Siced Tel. 030.2092867

siced-dl@libero.it

*Turillazzi O.***Corso base di estetica dentale - I parte (4 incontri)****FUSIONE***Roncadelle di Castel Mella - BS 18*

Coi-Aiog Tel. 02.201488

www.cenacolo.org

Monofusioni su impianti**"materiale tecniche risultati"****GNATOLOGIA***Brescia - BS 21-22*

Siced Tel. 030.2092867

siced-dl@libero.it

*Bignardi G.***Gnatologia di base: placche di svincolo****IMPLANTOLOGIA***Como - CO 29*

Tocksystem

Tel. e fax 031.280301

tocksystem@tin.it

*Alberti U., Redaelli R., Tock G.R.***Meso-esostrutture, overdenture, titanioprotesi****METALLURGIA***Bologna - BO 07-08*

ICDE Tel. 0473.670201/206

*Bonaca A.***La scelta e l'uso delle leghe dentali****MODELLAZIONE***Brescia - BS 21-22*

Segreteria organizzativa:

Tel. 030.6852203, 335.5431320

www.afgtlab.it

*Carulli D.***Corso base di modellazione AFG****MORFOLOGIA***Brescia - BS 07-08*

Siced Tel. 030.2092867

siced-dl@libero.it

*Ricci L.***Esercizi sulla forma dentale. La morfologia dei denti anteriori****PROTESI***Roma - RM 07-08*

Osp. G. Eastman

Tel. 06.84483267

www.mastereastman.it

*Monaco Dr. C., Di Felice A.,**Santoni L., Camaioni E.***AVVERTENZE PER IL LETTORE:**

Le informazioni relative agli eventi vengono comunicate direttamente dagli organizzatori oppure reperite attraverso fonti pubbliche. La redazione non risponde di eventuali variazioni dei dati indicati oppure di possibili errori. In caso di interesse agli eventi riportati, si consiglia di consultare l'organizzatore per la conferma dei dati e per ricevere ulteriori informazioni.

Estetica in protesi: la tecnologia cad-cam*In fase di accreditamento**Roma - RM 14-15*

Centro Odontoiatrico Dental Gaia

Tel. 06.2030702-06.2031441

*Marino Dr. A., Proietti S.***Corso teorico-pratico di protesi mobile dentale completa per odontoiatri e odontotecnici****PROTESI FISSA***Roma - RM 28-29*

Tel. 392.9710012



Con Videothron i vostri pazienti vi vedranno con un occhio diverso

VIDEOTHRON è la Soluzione per rendere la comunicazione con i Pazienti più facile ed immediata già dalla sala d'attesa disponendo unicamente dell'alimentazione elettrica, senza la necessità di collegarsi a Personal Computer, lettori DVD, o addirittura società esterne via cavo telefonico.

CARTA DEI SERVIZI: è già disponibile il video "Carta dei Servizi dello Studio Dentistico" che è stato sviluppato con un'Agenzia di Comunicazione ponendo particolare cura ed attenzione nella scelta delle immagini, dei testi e dei filmati rivolti ai Pazienti (sterilizzazione, anatomia del dente, metodiche).

Il video viene personalizzato con le Vostre immagini (foto dei Professionisti/assistenti, ambienti, strumenti...) ed i Vostri testi (curriculum, metodiche applicate, servizi offerti dallo Studio...).

VIDEOTHRON È L'UNICA SOLUZIONE VERAMENTE IN GRADO DI PROPORRE LA VOSTRA "CARTA DEI SERVIZI".



Per maggiori informazioni:
www.videothron.it
info@videothron.it

Prodotto da:
Dolphin Computer
TEL. 02-489.53.243

Grafik Satin Dark Grey Sailing Golf

La soluzione per la Vostra sala d'attesa

ODONTOTECNICI

web.tiscali.it/congressocs
Cecere A.
Corso di modellazione Afg

PROTESI TOTALE

Brescia - BS 14-15
Siced Tel. 030.2092867
siced-dl@libero.it
Quinzi P.
Estetica in protesi totale

STRATIFICAZIONE

Brescia - BS 21-22

Siced Tel. 030.2092867
Zilio A.
Zirconio, tra luce e materia:
stratificazione sugli anteriori

Buccinasco - MI 28
Coi-Aiog Tel. 02.201488
www.cenacolo.org
Unico modello: il dente naturale.
Anamnesi dettagliata ed
approccio logico alla
stratificazione
In fase di accreditamento 248

DICEMBRE

COLORE

Sutri - VT 06
Centro sul colore di G. Spina
Tel. 0761.600396
www.feniilix.com
Spina G.
Corso introduttivo alla teoria
del colore

PROTESI FISSA

Roma - RM 12-13
Segreteria organizzativa:
Tel. 0774.379166 - 339.5419371 -
www.afgtlab.it
Cecere A.
Corso di modellazione Afg

IGIENISTI, ASSISTENTI E PERSONALE AUSILIARIO

OTTOBRE

EMERGENZE

Milano - MI 18
Coi-Aiog Tel. 02.201488
www.cenacolo.org
Il ruolo dell'assistente odon-
toiatrica nella gestione delle
emergenze

IGIENE

Milano - MI 18
aidi@promoleader.com
Incontro AIDI Lombardia: corso
gratuito per igienisti dentali
Crediti ECM

NOVEMBRE

IMPLANTOLOGIA

Milano - MI 08
Coi-Aiog
Tel. 02.201488
www.cenacolo.org
XXI Giornate milanesi di
implantologia ed implantotecnica

- Il ruolo dell'assistente di studio
/ Valutazione ed approcci ter-
apeutici dei tessuti perimplantari
e parodontali
In fase di accreditamento

Altergo per lo sviluppo, il controllo,
l'organizzazione e l'analisi del tuo
studio. Tutto con un dito.

Da oggi completamente gratuita
la nuova versione **SMALL FREE**.

Puoi scaricare il programma dal web o
richiederlo al Numero Verde.



Altergo

Gestionale per Studi Odontoiatrici

Per Informazioni:

800904398 dal Lunedì al Venerdì
dalle ore 15,00 alle 19,00
info@altergosrl.info
www.altergosrl.info

Dental Service Ragusa


SUNDRAB



design, semplicità e convenienza

**Cerchiamo nuovi concessionari
per zone libere**

PRESA ESTREMA



La doppia filettatura di SuitePro permette una maggiore presa sull'osso e ne aumenta la stabilità



SuitePro è realizzato in Titanio Americano grado 2 e 4, materiale biocompatibile e incontaminato



Superficie ossitec®. La sua microrugosità aumenta sostanzialmente il processo di osteointegrazione

Dalla perfetta sintesi tra la competenza e l'esperienza maturata in Fornimplant e l'utilizzo della più moderna ed evoluta tecnologia svizzera, è nato SuitePro. L'innovativo impianto bifasico di Suite Médicale, la nuova protagonista del mercato dell'impiantologia dentale. Realizzato in Titanio Americano, materiale altamente biocompatibile e incontaminato, SuitePro è stato trattato con ossitec®, un esclusivo processo di sabbiatura e acidatura studiato dai laboratori Suite Médicale. Grazie alle sue nanoporosità e al suo design a doppia filettatura, per una presa estremamente resistente ed efficace in qualsiasi condizione ossea, SuitePro è capace di soddisfare tutte le esigenze mediche, facilitando l'osteointegrazione e riducendo sostanzialmente i tempi di guarigione.



suitemedicale®
suisse technologie

CEMENTI VETROIONOMERICI A CONFRONTO

Una cementazione stabile e definitiva



Il successo clinico dei restauri permanenti è in funzione anche della procedura di cementazione.

La perdita di ritenzione della corona, infatti, è tra le cause più frequenti di fallimento clinico dei tradizionali restauri con corone parziali o totali.

Il fattore più importante rimane l'adeguata preparazione dell'elemento dentale con la conseguente struttura ritentiva, ma non sono da trascurare altri fattori, quali l'instaurarsi di una barriera contro la colonizzazione batterica e la funzione di sigillo a livello dell'interfaccia dente/restauro esplicata dal materiale per cementazione.

Un cemento ideale dovrebbe:

- Avere capacità di esplicare un'adesione stabile tra materiali diversi;
- Avere un'adeguata resistenza alla flessione e alla com-

pressione;

- Avere una sufficiente resistenza alla frattura per evitare il distacco del restauro a causa di fratture coesive o dell'interfaccia;
- Avere proprietà di fluidità per una facile applicazione;
- Formare una pellicola sufficientemente sottile e di adeguata viscosità;
- Essere stabile nel cavo orale;
- Essere biocompatibili.

I moderni cementi dentali si basano su una scoperta avvenuta a metà del diciannovesimo secolo. Da allora, la costante ricerca scientifica in questo ambito ha consentito all'industria di proporre materiali sempre più sofisticati. Nel 1856, Sorel presentò una formulazione per un cemento



a base di cloruro di magnesio. Questo diede il via a diversi studi, ricerche e sviluppo di prodotti che portarono negli anni Venti alla determinazione di tre categorie principali di cementi: i cementi al fosfato di zinco, quelli all'ossido di zinco ed eugenolo e i cementi silicati. Nel 1966, D.C. Smith introdusse un'altra classe di cementi, nei quali il liquido dei cementi al fosfato di zinco veniva sostituito con acido poliacrilico acquoso. Definito cemento carbossilato, questo prodotto aprì la strada ai materiali autoadesivi. Sulla base di questi sviluppi, Wilson introdusse nel 1969 la classe dei cementi vetroionomerici. Il primo cemento vetroionomerico, ASPA (Alumino-Silicate-Poly-Acrylate), venne presentato negli anni Settanta ed era formulato aggiungendo acido poliacrilico come componente liquido da aggiungere alla polvere di silicato. Attualmente i cementi vetroionomerici vengono impiegati principalmente per la cementazione definitiva, come basi, e come materiali da otturazione di classe 5. Questo tipo di cemento è stato sperimentato come sigillante di solchi e fissure e come sigillante endo-

dontico. La sensibilità del cemento all'umidità ed alla disseccazione può ridurre di molto il loro utilizzo in queste ultime applicazioni. I cementi vetroionomerici vengono usati nella pratica clinica per la cementazione di bande ortodontiche in conseguenza della loro attitudine a minimizzare la decalcificazione dello smalto durante il trattamento ortodontico. I cementi vetroionomerici vengono forniti sotto forma di polvere e liquido oppure come polvere da miscelare con l'acqua. Diversi prodotti sono forniti in capsule pre-dosate. Il liquido tipico è una soluzione in acqua di circa il 50% di acido poliacrilico e del suo copolimero acido itaconico (peso molecolare medio 10.000) nel rapporto 2:1. L'acido itaconico riduce la viscosità del liquido ed inibisce la gelificazione provocata dal legame idrogeno intermolecolare. La polvere del cemento vetroionomerico è un vetro fluoroalluminosilicato. In alcuni prodotti l'acido poliacrilico è contenuto nella polvere. I liquidi di questi prodotti possono essere acqua o una soluzione diluita di acido tartarico in acqua. La reazione di presa è di tipo acido-

base tra il polielettrolita acido e il vetro alluminosilicato. I cementi vetroionomerici si legano chimicamente allo smalto ed alla dentina durante il processo della reazione di presa. Il meccanismo dell'adesione sembra coinvolgere un'interazione ionica con gli ioni calcio e/o fosfato provenienti dalla superficie dello smalto o della dentina. Il legame è più efficace su di una superficie pulita, purché la procedura di pulizia non rimuova un'eccessiva quantità di ioni

calcio. Questi cementi possono essere batteriostatici o battericidi, a causa del rilascio di fluoruri. Negli anni, sul mercato sono stati introdotti anche gli ionomeri ibridi (chiamati anche vetroionomeri modificati con resine) sia autoindurenti sia fotoindurenti per cementazione. Il loro indurimento è dovuto ad una reazione acido-base del vetroionomero e ad una polimerizzazione autoindurente o fotoindurente dei gruppi metacrilici laterali. Sembrerebbe che l'adesione dei cementi vetroionomerici fotoattivati sia anche di tipo micromeccanico. Infatti, diversi studi hanno dimostrato la penetrazione della matrice polimerica all'interno dei tubuli dentinali che vengono resi pervi dal condizionamento chimico della dentina. I cementi autoindurenti sono indicati per la cementazione definitiva di corone in metallo-ceramica, ponti, inlay, onlay e corone, cementazione di perni e cementazione di dispositivi ortodontici. Ulteriori destinazioni d'uso sono come liner adesivo per amalgama, come base, come restauro provvisorio e per cementazione di restauri in ceramica.

AVVERTENZE IMPORTANTI PER IL LETTORE

I dati pubblicati in questa sezione sono forniti dalle aziende produttrici e/o importatrici e/o distributori dei prodotti, le quali si assumono tutte le responsabilità legate alla loro veridicità e correttezza. I prodotti, quando possibile, sono raggruppati per omogeneità di destinazione d'uso, ed in ordine alfabetico secondo la denominazione commerciale. La presente rubrica ha finalità di informazione giornalistica, non di repertorio, non ha pretesa di esaustività e non vuole esprimere giudizi sui prodotti. Il lettore è invitato a non interpretare come una scelta redazionale la elencazione di prodotti o la mancata citazione di altri.

GLI OPERATORI INCLUSI NEL CONFRONTO SUI CEMENTI VETROIONOMERICI

Dei Italia srl - 0331.969270 - www.deitalia.it
Den-Mat Corporation (Importatore e distributore Intra-Lock System Europa spa - www.intra-lock.com/it)
GC Corporation - www.gceurope.com
Ing. Issoglio & C. srl - Resista - 0323.828004 - www.visodent.it
Ivoclar Vivadent - www.ivoclarvivadent.it
SDI Dental Limited - www.sdi.com.au
Shofu Inc. (Importatore e distributore Illic Dr. Riccardo spa - 02.55016500 - www.illic.it)

Legenda: (A) Approfondimenti (€) In offerta

* I prezzi si intendono al netto di IVA

► Cementi vetroionomerici

Denominazione del prodotto	CORE SHADE	FUJI IX GP EXTRA/EQUIA (A)	GERISTORE SYRINGEABLE	GLASS IONOMER CEMENT BASE	GLASS IONOMER CEMENT SILVER	HI DENSE
Produttore	Shofu Inc	GC Corporation	Den-Mat Corporation	Dei Italia srl	Dei Italia srl	Shofu Inc
Tipologia	Tradizionale	Puro condensabile	Resina ibrida ionomerica a PH neutro biocompatibile	Cemento vetroionomero	Cemento vetroionomero	Vetroionomero rinforzato con argento
Indicazioni	Monconi, base protettiva	Restauri di tutte le classi, ricostruzione di monconi, fondo di cavità	Restauri di tutte le lesioni sub-gengivali, fratture, perforazioni e biforcazioni radicolari, incappucciamento polpa	Otturazioni, integrazioni di dentina	Otturazioni, ricostruzioni di monconi, ricostruzioni di denti danneggiati	Cavità I e II classi denti decidui e permanenti, riparazioni amalgama, sottofondo per amalgama e compositi, ricostruzione monconi, sostituzione temporanea a lungo termine di cuspidi, riparazione margini coronali, cavità in cui è importante la radiopacità
Composizione %	Liquido: ac. acrilico 93,5, ac. tartarico 6,5 Polvere: silice 32,8, idrossido d'alluminio 24,1, sodium fluoroaluminato 4,8, tri-aluminium phosphate 14,6, aluminium fluoride 8,8, calcium fluoride 14,9	Polvere: vetro di fluoroaluminosilicato 95, acido poliacrilico 5, pigmento. Liquido: acqua distillata, acido poliacrilico	Resina fluoro, alluminio, silicio, vetro	Vetroionomero, acido poliacrilico, acqua	Vetroionomero, acido poliacrilico, polvere argento, acqua	Liquido: ac. policrilico 25 - 40, ac. mercaptosuccinico <1, azo-iso-butironitrile <0,5, acqua deionizzata 59-75. Polvere: vetro molato <66, ac. poliacrilico in polvere <9, lega d'argento, ac. tartarico <2, biossido di titanio 5
Colori disponibili	Grigio chiaro	A1, A2, A3, A3.5, B2, B3, C4 e assortito	A2, A3, A3.5	A3	A3	Grigio chiaro
Resistenza alla compressione (Mpa)	147	252 (15)	130	120	150	290
Modulo di elasticità (Gpa)	•	12,8 (1,6)	6 Mpa	•	•	•
Resistenza alla frattura (Mpa)	•	0,016 (0,009)	28 (res. tens. diam.)	•	•	Trazione 23, flessione 60
Rinforzato con argento	No	No	No	No	Si	Si
Necessità di utilizzare il bonding	No	No	No	No	No	No
Rilascio fluoro	Si con il meccanismo di assorbimento/rilascio tipico dei vetroionomeri	200 µg/cm ²	Si graduale	•	•	Si con il meccanismo di assorbimento/rilascio tipico dei vetroionomeri
Fotoattivabile	No	No	Si	No	No	No
Applicatore	No	Si	No	Si	Si	No
Attivatore	Si	No	No	No	No	Si
Confezionamento	Polvere + liquido	Scatole da 50 capsule, confezione polvere e liquido	Cartuccia automiscelante 10 g	50 capsule	50 capsule	Polvere + liquido
Prezzo di listino*	Non fornito	Non fornito	Euro 154,00	Euro 112,00	Euro 120,00	Non fornito

Legenda: (A) Approfondimenti (€) In offerta

* I prezzi si intendono al netto di IVA

► Cementi vetroionomerici

Denominazione del prodotto	INFINITY	RIVA LIGHT CURE	RIVA LUTING PLUS (A)	RIVA SELF CURE	VISO CEM	VIVAGLASS CEM
Produttore	Den-Mat Corporation	SDI Dental Limited	SDI Dental Limited	SDI Dental Limited	Ing. Issoglio & C. srl - Resista	Ivoclar Vivadent
Tipologia	Resina ibrida ionomerica	Rinforzato con resina	Modificato con resina	Convenzionale	Convenzionale	Autoindurente
Indicazioni	Cementazioni ponti corone in PFM, restauri metal-free, monconi su impianti, protesi	MID, min. I, II, III, V classi	Fissaggio di corone, ponti, inlays/onlays in metallo, PFM, ceramica, resina	MID, min. I, II classi, V classi, monconi	Applicazioni protesiche	Restauri in metallo, ceramica integrale rinforzata e bande ortodontiche
Composizione %	Resina fluoro, allumina, silicio, vetro	Vetro fluoroalluminosilicato, acido poliacrilico, acido tartarico, monomeri metacrilati, copolimeri poliacidi	Riempitivo brevettato longlass; acido co-polimero; resine metacrilate	Vetro fluoroalluminosilicato, acido poliacrilico, acido tartarico	Polvere: stronzio, vetro allumino silicato. Liquido: soluzione poliacida a base di acqua	Polvere: acido poliacrilico, particelle di vetro ionomerico, tricoloruro d'itterbio. Liquido: acido poliacrilico e acido tartarico in soluzione acquosa
Colori disponibili	Enamel	A1, A2, A3, A3.5, A4, B2, B3, B4, C2, C4, Bleach	Giallo chiaro	A1, A2, A3, A3.5, A4, B2, B3	A2	Universale
Resistenza alla compressione (Mpa)	147	170	109	250	>120	110 ± 5
Modulo di elasticità (Gpa)	7	3,4	•	5,4	•	•
Resistenza alla frattura (Mpa)	28 (res. tens. diam.)	•	•	•	•	•
Rinforzato con argento	No	No	No	No	No	No
Necessità di utilizzare il bonding	No	No	No	No	No	No
Rilascio fluoro	Si graduale	33 µg/cm ² a 800 giorni	Elevato rilascio di fluoro (177 µg/cm ²)	120 µg/cm ² a 120 giorni	•	Si
Fotoattivabile	Si	Si	No	No	No	Si
Applicatore	No	Si	Si	Si	Si	Si
Attivatore	No	No	No	No	Si	No
Confezionamento	Cartuccia automiscelante 10 g	Capsule e polvere/liquido	Capsule - polvere/liquido	Capsule e polvere/liquido	Kit composto da: 15 g polvere, 10 ml liquido, 1 spatola, 1 cucchiaino	Assortiment: polvere, liquido accessori vari
Prezzo di listino*	Euro 154,00	Euro 98,12 (confezione da 50 capsule)	Euro 85,00 (con. 50 capsule) Euro 63,00 (Kit p/f)	Euro 82,95 (confezione da 50 capsule)	Euro 43,00	Non fornito

► FUJI IX GP EXTRA/EQUIA

Da GC un buon equilibrio fra estetica e rapidità



Nella pratica quotidiana si vorrebbe spesso disporre di un'alternativa al composito per le otturazioni sui posteriori e nelle quinte classi. Le grandi cavità dei molari sono spesso difficili da gestire e sono anche le più critiche per il maggiore rischio di infiltrazione marginale. Nelle classi V è spesso difficile il controllo dell'umidità in prossimità del solco gengivale. È oggi dispo-

nibile un metodo di otturazione nuovissimo (ma derivato da una delle tecnologie più affidabili, sicure e collaudate, quella dei vetro-ionomeri) ideale in tutti i casi in cui il composito ha dei limiti. Il vetro-ionomero è, infatti, l'unico materiale capace di aderire a dentina e smalto senza l'ausilio di un bonding, che aderisce perfettamente in campo umido, che non deve esse-

re stratificato e che non necessita di foto-polimerizzazione. Inoltre il rilascio costante di fluoro è un'assicurazione contro le carie secondarie. Non vi è dubbio che le caratteristiche appena elencate ne farebbero il materiale ideale in moltissimi casi se non fosse per i noti limiti estetici e di ruvidità di superficie. Con il sistema EQUIA di GC vengono superati i limiti dei vetro-ionomeri, in termini di estetica e deterioramento superficiale, senza nulla perdere in sicurezza clinica e, soprattutto, mantenendo l'ottimo sigillo marginale tipico di questo materiale. Con EQUIA, il nuovo sistema per restauri di GC per tutte le classi, è quindi disponibile, adesso, un'alternativa veloce e intelligente sia alle otturazioni in

composito sia alle otturazioni in vetro-ionomero classico. Il sistema EQUIA si compone del nuovissimo materiale da otturazione Fuji IX GP EXTRA, il primo vetro-ionomero con una traslucenza simile a quella di un composito, e di un avanzatissimo coating di superficie, G-COAT PLUS, caricato con nano riempitivi dispersi, autolucidante e dotato di un'altissima e durevole resistenza all'abrasione. In meno di quattro minuti e mezzo è possibile effettuare un restauro altamente conservativo e con una buonissima estetica.

Per informazioni:
GC Italia srl
Via Calabria, 1
20098 San Giuliano
Milanese (MI)
Tel. 02.98282068
Fax 02.98282100
www.gceurope.com

► Riva Luting Plus

Cemento vetroionomerico per fissaggio modificato con resina



Riva Luting Plus è un cemento vetroionomerico autopolimerizzante, per la cementazione

definitiva di ponti, corone, inlays e onlays in metallo, metallo-ceramica e ceramica.

Riva Luting Plus utilizza il riempitivo brevettato SDI *ionglass*TM.

*ionglass*TM è un vetro reattivo radiopaco, ad alto rilascio di ioni, utilizzato nei cementi odontoiatrici SDI. Riva Luting Plus rilascia fluoro in quantità considerevolmente aumentate, favorendo la remineralizzazione della dentizione naturale.

Il materiale fluisce rapidamente all'interno della preparazione e grazie allo spessore del film estrema-

mente sottile consente il saldo posizionamento dei restauri indiretti. Riva Luting Plus è clinicamente insolubile. Tale proprietà prolunga la durata e l'estetica del restauro, aumentando la resistenza alla disgregazione e all'usura causate dall'acidità orale.

Un'appropriata adesione alla struttura del dente è importante per la ritenzione a lungo termine del restauro. Riva Luting Plus aderisce chimicamente a dentina, smalto e tutti i materiali per monconi ed è eccellente per il fissaggio di corone

in ceramica e inlays.

Riva Luting Plus è disponibile in capsule e polvere/liquido, in unico colore giallo chiaro universale.

Per maggiori informazioni, o per richiedere un campione gratuito, potete contattare:
SDI
Numero Verde
Italia 800 780625
italy@sdi.com.au
www.sdi.com.au



Biomateriali
Strumentario chirurgico
Monouso

Medicalimplant

di Fabio Lausi

Uffici: Via F.lli Cairoli, 1
06012 Città di Castello (PG)
Fax 075.8522195 Cell. 347.1870395
e-mail: info@medicalimplant.it
web: www.medicalimplant.it



Il nostro PROGRAMMA è proporVi sempre il MEGLIO, per questo abbiamo scelto di commercializzare oltre alla linea IMPLUS - LEADER Italia, anche la linea ENDOPORE, impianto dal design unico, ideato per semplificare il lavoro dell'implantologo... disponibili anche nel diametro 5 mm lunghezza 5 mm. Supportato da 15 anni di successi clinici documentati...

Contattateci per conoscere le nostre OFFERTE



Acquistando presso di noi, potrete ricevere un Buono Vacanza Più, valido per un soggiorno gratuito dal catalogo



Rubrica "A confronto"

Per orientarsi nel mondo dentale



La rubrica "A confronto" offre al lettore una panoramica sui prodotti per odontoiatri e odontotecnici. Le tabelle comparative mettono a confronto, in modo chiaro, le caratteristiche tecniche e le proprietà fisiche dei materiali per valutarne le differenze e le diverse indicazioni. Una sorta di vademecum per orientarsi nella scelta del prodotto.

E attraverso la rubrica "Approfondimenti" Infodent consente agli operatori di avere uno spazio privilegiato per

illustrare in dettaglio le caratteristiche dei loro prodotti. Una vera opportunità per comunicare in modo mirato, aprendo un dialogo diretto con il lettore.

www.comparazioni.com
info@infodent.it
 Tel: 0761.393.307

A CONFRONTO 2008

Novembre

Telecamere, Alginati, Cere da Modellazione

Dicembre

Panoramici Digitali, Cementi da Studio, Vasche Ultrasuoni

A CONFRONTO 2009

Gennaio - Febbraio

Software cefalometrici, Disinfettanti per strumenti, Cementi monocomponenti

Marzo

Ablatori, Biomateriali, Sabbiatrici

Aprile

Riuniti - fascia fino a 10.000 euro, Perni in fibra, Antiafite

Maggio

Autoclavi, Collutori, Compositi da laboratorio

Giugno - Luglio

Turbine, Camici da studio, Polizze assicurative RC

Agosto - Settembre

Sensori per radiologia, Cementi canalari, Denti in resina

Ottobre

Aspiratori chirurgici, Lavastrumenti, Micromotori da laboratorio

Novembre

Compressori, Occhiali da studio, Forni per ceramica

Dicembre

Mobili da studio, Siliconi, Ceramiche per zirconio



3D ALPHA BIOMEDICAL

Mettiti dalla parte del paziente, scegli Alpha Bio Spiral Family



WWW.3dalphabio.com
info@3dalphabio.com



AlphaBio^{TEC}
 IN HARMONY WITH NATURE



Implants





SFB SP1 DF1 ATD ARRC ARPB ARXP

ULTIMATE IN IMPLANTOLOGY



PESCARA C.so VIII. Emanuele II 147 Tel 085 4429019 Fax 085 4229186

...Et voilà la strada giusta!

snowhow❄️

il primo modulo di sbiancamento a LED
"Fast White" totalmente integrato al riunito

 **Wayfinder**
Picture this!

il nuovo sistema ad alta definizione **multifunzione**:

WAYFINDER GRAPHIC

rappresentazione grafica funzioni centro operativo

WAYFINDER LIVE CAM

visualizzazione immagini attraverso telecamera

WAYFINDER TRANSFER

trasferimento file digitali attraverso PC



VIMAR

Sede e Show room:
LAVINIO MARE - ANZIO - ROMA
Tel. 06.9813261 - 06.9814608
Corso S. Francesco, 108
vimar@vimarweb.com

Show room:
Via Fabio Numerio, 40
00181 Roma

Concessionaria Roma e provincia

EURODENT
Treat yourself!

**Assistenza Tecnica
Autorizzata Ciavarro**
Tel. 06.78348720 - 329.0642999
06.7840604 - 338.7344179



LEGA ARGEDENT 30 IMPLANT

LEGA PREZIOSA PER IMPIANTI, CORONE E PONTI IN CERAMICA

LA LEGA PREZIOSA ARGEDENT 30 IMPLANT È UNA LEGA A BASSA DENSITÀ CON UN RILEVANTE GRADO DI ELASTICITÀ, CON CAPACITÀ DI SOPPORTARE ELEVATI CARICHI DI ROTTURA.

LA ARGEDENT 30 IMPLANT È PARTICOLARMENTE INDICATA PER IMPIANTI, PERCHÉ LA FLESSIONE SOTTO CARICO È MINIMA, RIDUCENDO L'USURA E LO STRESS DEGLI IMPIANTI STESSI.

**È COMPATIBILE CON UNA VASTA GAMMA DI PORCELLANE DENTALI,
È FACILMENTE LAVORABILE E LUCIDABILE,
È ECONOMICA E CONVENIENTE.**



Tressis Italia srl (Veneto, Trentino Alto Adige, Friuli Venezia Giulia) Viale Italia 194, 31015 Conegliano (TV)
Tel 0438.418316 Fax 0438.426450
Servizio assistenza tecnica 347.9442860
www.tressis.it e-mail: info@tressis.it



Nikodent srl (Lombardia, Piemonte, Emilia Romagna)
Via Silvio Pellico 11/B, 20021 Bollate (MI)
Tel 02.38302985 Fax 02.87385066
e-mail: nikodent@tin.it



Aurodent srl (Liguria, Toscana)
Via Montanini 92, 53100 Siena (SI)
Tel/Fax 0577.270850,
e-mail: aurodent@hotmail.com



Simex Italia srl (Centro Sud Italia) Via Alessio Olivieri, 170 - 00124 Roma Tel. 06.5098522
Fax 06.5098198 N. Verde: 800 584584
www.simexitalia.it e-mail: account@simexitalia.it

FONDITRICI A CENTRIFUGA A CONFRONTO

La forza centrifuga che fonde la lega



Tra le varie fasi per la realizzazione di un manufatto protesico, quella della fusione riveste un'importanza fondamentale.

Affinché il risultato finale risponda ai requisiti necessari, è fondamentale adottare apparecchiature in grado di garantire il corretto svolgimento di tutto il processo e il non inquinamento della lega preziosa, semi-preziosa e non preziosa, che devono mantenere tutte le loro qualità metallurgiche e proprietà fisiche.

Le macchine per colata o fonditrici eseguono la colata della lega che deve avvenire quando la forma refrattaria ha raggiunto la temperatura prestabilita. La colata della lega liquida nella forma refrattaria può essere eseguita con il metodo della colata per centrifugazione, oppure con quello

per pressione d'aria. In alcune di queste macchine la lega viene fusa dall'operatore mediante un cannello, mentre in altri modelli la fusione può avvenire elettricamente in diversi modi. Allo scopo di minimizzare il pericolo di contaminazione e ossidazione della lega, alcune fonditrici eseguono la fusione sottovuoto, o in atmosfera protettiva generata da un gas inerte. La colata per centrifugazione prevede che sulla lega agisca una forza centrifuga che la spinge nella forma refrattaria. Le fonditrici a centrifuga sono generalmente dotate di un albero sul quale si trovano bracci orizzontali contrappo-

sti. Uno di questi bracci ha un contrappeso, mentre l'altro ha un crogiolo e l'alloggiamento per la forma refrattaria o cilindro di fusione. Il procedimento prevede che la lega venga fusa nel crogiolo, la forma refrattaria sia posizionata nel suo alloggio in modo che la sua cavità conica sia rivolta verso il crogiolo stesso, ed infine si mettono in rotazione i bracci della macchina. A questo punto, si genera una forza centrifuga che spinge la lega nella forma refrattaria. La spinta è direttamente proporzionale alla velocità di rotazione ed alla massa della lega impiegata e, quindi, quando vengono colate leghe con densità alquanto basse, è opportuno impiegare una quantità di lega adeguatamente elevata e imprimere alla macchina una maggiore velocità di rotazione. I principali metodi di fusione che possono essere eseguiti con le fonditrici a centrifuga sono la fusione diretta con cannello, quella a resistenza elettrica, quella a induzione elettromagnetica e quella tramite arco elettrico. Nella *fusione diretta con cannello*, la lega viene fusa mediante la fiamma del cannello, che viene generata dalla combustione di un gas combustibile con l'ossigeno dell'aria o con l'ossigeno proveniente da una bombola. I gas combustibili utilizzati possono essere il gas naturale (metano), il propano e l'acetilene. Quest'ultimo, mescolato con ossigeno, tramite i cannelli ossiacetilenici, è quello in grado di fornire le temperature più elevate. La *fusione a resistenza elettrica* prevede che sul braccio centrifugatore della fonditrice sia collocata un'elettromuffola con un foro centrale, dentro al quale viene inserito un crogiolo cilindrico. Il crogiolo viene riscaldato tramite una resistenza elettrica situata all'interno dell'elettromuffola e percorsa da corrente elettrica. Grazie al passaggio

della corrente, tale resistenza si riscalda per effetto Joule e quindi riscalda anche il crogiolo e la lega in esso contenuta. La colata viene eseguita mettendo in rotazione i bracci della macchina, dopo aver collocato la forma refrattaria nella sua sede. Alcune di queste macchine richiedono un controllo da parte dell'operatore, altre invece sono dotate di strumenti di misura della temperatura, che permettono di prestabilire la temperatura alla quale la lega verrà riscaldata prima della colata. Vi sono anche modelli che, essendo dotati di pompa del vuoto, possono eseguire la fusione e la colata della lega sotto vuoto. La *fusione a induzione elettromagnetica* fa ricorso a fonditrici dotate di un crogiolo conico, intorno al quale viene posizionata una bobina induttiva, che è formata da un tubicino di rame a forma di serpentina percorso da acqua di raffreddamento. Nella bobina induttiva viene fatta passare una corrente alternata ad alta frequenza, la quale crea un campo magnetico alternato. Nella lega che si trova nel crogiolo, immersa nel campo magnetico suddetto, si formano delle correnti elettriche indotte che la riscaldano, fondendola. Il procedimento prevede che la forma refrattaria sia posizionata nel suo alloggio, si abbassi la bobina induttiva e si azionino i bracci della macchina. L'azione della forza centrifuga fa in modo che la lega risalga lungo la parete del crogiolo e, uscendo dal foro laterale del crogiolo stesso, entri nella forma refrattaria. Alcune macchine di questo tipo richiedono un controllo visivo da parte dell'operatore, mentre altre sono dotate di dispositivi elettronici fotosensibili per la regolazione della temperatura di colata della lega. Inoltre, alcuni modelli prevedono l'azione di un getto di gas inerte (general-

mente argon), oppure eseguono la fusione sotto vuoto o in presenza di un'atmosfera neutra formata da un gas inerte. Sono inoltre disponibili anche delle apparecchiature che eseguono la *fusione della lega tramite un arco elettrico*, che scocca tra un elettrodo di tungsteno e la lega stessa. Queste macchine sono dotate

di un crogiolo, sul fondo del quale si trova un elettrodo di tungsteno. Sopra al crogiolo si trova un altro elettrodo collegato al coperchio della macchina e manovrabile dall'esterno tramite una manopola. Attorno a questo elettrodo è situato un ugello dal quale può uscire un getto di argon.



AVVERTENZE IMPORTANTI PER IL LETTORE

I dati pubblicati in questa sezione sono forniti dalle aziende produttrici e/o importatrici e/o distributrici dei prodotti, le quali si assumono tutte le responsabilità legate alla loro veridicità e correttezza. I prodotti, quando possibile, sono raggruppati per omogeneità di destinazione d'uso, ed in ordine alfabetico secondo la denominazione commerciale. La presente rubrica ha finalità di informazione giornalistica, non di repertorio, non ha pretesa di esaustività e non vuole esprimere giudizi sui prodotti. Il lettore è invitato a non interpretare come una scelta redazionale la elencazione di prodotti o la mancata citazione di altri.

GLI OPERATORI INCLUSI NEL CONFRONTO SULLE FONDITRICI A CENTRIFUGA

Bego Bremen Goldschlägerei - 0331.7389304 - www.bego.com
Dentaurum J.P. - www.dentaurum.it
Galloni Aseg spa - 0371.200233 - www.galloni-aseg.com
Manfredi srl - www.manfredi-saed.it
New Integra - www.newintegra.com (Dati forniti da Odonto Magic - 090.2937500)
Seit Elettronica srl - 0423.975767 - www.seitelettronica.it
Tissidental - 02.98282694 - www.tissidental.com
Topcast srl - www.topcast.it
Ugin' Dentaire - www.ugin-dentaire.fr (Importatore Nobil Metal spa - 0141.933811 - www.nobilmetal.it)
Zhermack spa - 800.856014 - www.zhermack.com

Legenda: (A) Approfondimenti (€) In offerta

* I prezzi si intendono al netto di IVA

► Fonditrici a centrifuga

Denominazione del prodotto	AURUM 2	BRISA	CENTRYBOX	CENTRYMAX (A)	CM 1 D	DS2 VACUUMPLUS
Produttore	Manfredi srl	New Integra	Tissidental	Tissidental	Zhermack spa	Seit Elettronica srl
Dimensioni unità (cm) (HxLxP)	88x64x55	33x60x57	93x60x55	34x58x64	33x60x55 - 91x60x55 (versione con mobile)	95x50x65
Peso unità (Kg)	93	43	57	60	41-58 (versione con mobile)	120
Tensione (V)	230	220	230	230	230	230 monofase
Frequenza di esercizio (Hz)	50	50	50-60	50-60	50-60	50-60
Assorbimento (KW)	2,4	0,37	1,4	2,4	2	3
Check control automatico dei circuiti	Si	No	Si	Si	Si	Si
N° di programmi	2	1	1	1	1	1
Tipo di leghe fondibili	Tutte escluso Ti	Preziose e non	Tutte con cannello	Tutte fino a 1.800°C	Tutte	Tutte escluso Ti
Tipo di fusione	Induzione	Cannello	Cannello a fiamma	Induzione	Cannello (non in dotazione)	Induzione medio - bassa frequenza
Fusione in argon	No	No	No	No	No	Si
Fusione vuoto	No	No	No	No	No	Si
Dimensione cilindri (mm)	Ø 80x80	1x-3x-6x-9x	Tutti S-M-L-XL	Tutti S-M-L-XL	1x-3x-6x-9x	1x-3x-6x-9x
Capacità di fusione (g)	Nobili 20 cc/ Vile 30 cc	189,97 cm ³	100	100	CoCr 100/ leghe prez 80	Max 100
Tipo di raffreddamento	Liquido	Atmosferico	Nessuno	Acqua con pompa interna	•	A liquido serbatoio interno
Temperatura massima di fusione (°C)	2.000	Secondo cannello	•	1.800	•	Oltre 2.000
Velocità di riscaldamento (sec)	30 gr Cr-Co in 60 sec	Secondo cannello	•	30-120	•	40-60
Tipo di controllo della temperatura	Pirometro ottico certificato	Visiva	Ottico	Ottico	•	Pirometro ottico all'infrarosso
Crogioli utilizzabili	Ceramica/grafite	•	Ceramica e ceramica-grafite	Ceramica e ceramica-grafite	Silicio vetroso	Tutti
Prezzo di listino*	Non fornito	Euro 1.695,00	Euro 1.249,00	Euro 6.490,00	Euro 1.837,50 – 1.963,50 (versione con mobile)	Euro 12.500,00

Legenda: (A) Approfondimenti (€) In offerta

* I prezzi si intendono al netto di IVA

► Fonditrici a centrifuga

Denominazione del prodotto	DUCATRON SERIE 3	MEGAPULS COMPACT	MILLENNIUM R HD (A)	MINICAST	NEUTRODYN EASYTI HD	NEW FORNAX T
Produttore	Ugin' Dentaire	Dentaurum J.P.	Manfredi srl	Ugin' Dentaire	Manfredi srl	Bego Bremen Goldschlägerei
Dimensioni unità (cm) (HxLxP)	95x69x58,5 (chiusa)	40x56x58	88x64x55	33x70x53 (chiusa)	92x63x90	44x78,5x62,5
Peso unità (Kg)	110	55	93	50	160	80
Tensione (V)	230 monofase	230	230	230 monofase	230	230
Frequenza di esercizio (Hz)	50-60	50-60	50	50-60	50	50-60
Assorbimento (KW)	2,5	1,5 media	2,4	0,3	2,4	0,3
Check control automatico dei circuiti	No	No	Si	No	Si	Si
N° di programmi	•	•	2	•	2	Nessuno
Tipo di leghe fondibili	Tutte escluso Ti	Preziose e non	Tutte escluso Ti	Tutte escluso Ti	Tutte	Tutte escluso Ti e Be
Tipo di fusione	Induzione medio – bassa frequenza	Induzione	Induzione	Cannello	Induzione	Induzione
Fusione in argon	Si	No	No	No	Si	No
Fusione vuoto	No	No	No	No	Si	No
Dimensione cilindri (mm)	Ø da 30 a 90 – H da 55 a 70	Tutti i cilindri in commercio	Ø 80x80	1x-3x-6x-9x	Ø 80x80	50
Capacità di fusione (g)	Non preziose 60/ preziose e semipreziose 100/ preziose ad alto titolo 120	100	Nobili 5 cc/Vile 15 cc	60 di lega	Nobili 5 cc/Vile 15 cc	6-100
Tipo di raffreddamento	Circuito d'acqua interno	•	Liquido	Convenzionale	Liquido	Acqua
Temperatura massima di fusione (°C)	1.600	1.750	2.000	•	2.000	1.550
Velocità di riscaldamento (sec)	Modulabile dall'operatore	•	30 gr Cr-Co in 60 sec	•	30 gr Cr-Co in 60 sec	90 sec – 3 min
Tipo di controllo della temperatura	Visione diretta della lega durante la fusione	Visivo	Pirometro ottico certificato	Visione diretta della lega durante la fusione	Pirometro ottico certificato	Sensore infrarosso
Crogioli utilizzabili	Standard, a doppio strato	Ceramica	Ceramica/grafite	Specifici in silice: Minicast DF1 – Minicast DF1 Fendu	Ceramica/grafite	Ceramica
Prezzo di listino*	Euro 8.179,00	Non fornito	Non fornito	Euro 2.250,00	Non fornito	Euro 8.613,50

Legenda: (A) Approfondimenti (€) In offerta

* I prezzi si intendono al netto di IVA

► Fonditrici a centrifuga

Denominazione del prodotto	OKAY MAX	OKAY PLUS NEW	SMARTCAST	SUPERCAST 2	SUPERCAST 3	TCE5
Produttore	Galloni Aseg spa	Galloni Aseg spa	Galloni Aseg spa	Seit Elettronica srl	Seit Elettronica srl	Topcast srl
Dimensioni unità (cm) (HxLxP)	104x67x74	105x60x71	87x51x71	100x50x67	100x50x67	110x66x85
Peso unità (Kg)	132	106	95	120	130	300
Tensione (V)	230 monofase	230 monofase	230	230 monofase	230 monofase	400
Frequenza di esercizio (Hz)	50-60	50-60	50-60	50-60	50-60	50-60
Assorbimento (KW)	4	3	3	3	4	8
Check control automatico dei circuiti	Si	Si	Si	Si	Si	Si
N° di programmi	•	•	•	30	30	99
Tipo di leghe fondibili	Cromo-cobalto e tutte le preziose e non	Cromo-cobalto e tutte le preziose e non	Cromo-cobalto e tutte le preziose e non	Tutte escluso Ti	Tutte	CrCo, oro, titanio, argento, acciaio
Tipo di fusione	Elettronica ad induzione	Elettronica ad induzione	Elettronica ad induzione	Induzione medio-bassa frequenza	Induzione medio-bassa frequenza	Induzione
Fusione in argon	Se richiesta	Se richiesta	Se richiesta	Si	Si	Si
Fusione vuoto	No	No	No	Si	Si	Si
Dimensione cilindri (mm)	Altezza 90 Ø da 30 a 100	Altezza 70 Ø da 30 a 90	Altezza 70 Ø da 30 a 70	1x-3x-6x-9x	1x-3x-6x-9x	D100 H215
Capacità di fusione (g)	150	5-80	5-80	Max 100	Max 100	CrCo 350
Tipo di raffreddamento	Ad acqua	Ad acqua incluso nella macchina	Ad acqua incluso nella macchina	A liquido serbatoio interno	A liquido serbatoio interno	Acqua demineralizzata
Temperatura massima di fusione (°C)	1.950	1.950	1.950	Oltre 2.000	Oltre 2.000	2.000
Velocità di riscaldamento (sec)	50	50	50	40-60	40-60	60
Tipo di controllo della temperatura	Ottico all'infrarosso	Ottico all'infrarosso	•	Pirometro ottico con controllo dell'emissività e regolazione parametri di fusione automatica via termoregolatore	Pirometro ottico con controllo dell'emissività e regolazione parametri di fusione automatica via termoregolatore	Pirometro ottico
Crogioli utilizzabili	Ceramici ed in grafite, in carbone vetroso	Ceramici ed in grafite, in carbone vetroso	Ceramici ed in grafite, in carbone vetroso	Tutti	Tutti	Tutti
Prezzo di listino*	Euro 12.600,00	Euro 8.670,00	Euro 7.150,00	Euro 15.950,00	Euro 17.600,00	Non fornito

① Dalla Ally alla Millennium



ium permette di fondere con velocità regolabile tutte le leghe (ad esclusione del Titanio che richiede atmosfera inerte, ovvero vuoto + argon) garantendo un'eccellente riuscita della fusione. Sono state inoltre eliminate le componenti soggette ad usura come la valvola.

"La sua rapidità nella fusione mi permette di mantenere alti gli standard qualitativi richiesti, sia con le leghe nobili che con quelle vili" afferma l'Od. Paolo Paglia di Roma, vincitore del premio internazionale "La bussola occlusale 2001", soddisfatto nell'aver sostituito la sua **Century**.

Perché liberarsi della fonditrice storica **Ally Digital** dal proprio laboratorio e sostituirla? Perché lasciare il macchinario che per decine di anni non ha mai dato preoccupazioni e che ogni giorno ha sempre fatto il suo egregio dovere?

Questo è quello che pensava l'Odontotecnico Giovanni Bellino di Torino prima di acquistare MILLENNIUM R HD. Ora invece dichiara: "Sono in possesso di una macchina superiore ad Ally: è infatti più precisa e stabile, più gestibile in quanto posso regolarmi autonomamente la velocità di salita della temperatura della lega; ho inoltre ridotto i consumi di corrente nel laboratorio e non mi è mai capitato di dover sostituire il condensatore o la valvola."

Le considerazioni di Giovanni, che affronta ogni giorno le difficoltà emergenti in laboratorio sono più che coerenti con quanto professato dalla MANFREDI negli ultimi anni: **Millen-**

L'Ing. Agù, Direttore tecnico della MANFREDI, afferma: "**Millennium** ha un software estremamente affidabile, che consente di effettuare un check-up generale su tutte le componenti ogni volta che l'odontotecnico alimenta il macchinario" e aggiunge "questo fa sì che, in caso di intervento tecnico, i tempi siano estremamente brevi, in quanto è la macchina a segnalare al riparatore dove operare se necessario".

"L'obiettivo aziendale è stato pienamente raggiunto: **Millennium** ci ha permesso di incrementare le vendite ed i nostri clienti sono soddisfatti dell'acquisto" ha dichiarato Luca Manfredi, responsabile vendite Italia dal 2003.

Per informazioni:
Manfredi spa
marketing@
manfredi-saed.it
Tel. + 39.0121.501561
Fax + 39.0121.500456

① CENTRYMAX CUBE

Fonditrice a induzione compatta ad alta frequenza



qua. Disponibili crogioli ceramici con rivestimento interno al carburo per le leghe vili e con rivestimento interno di grafite per le leghe nobili. Ottimale scorrevolezza dei metalli per avere fusioni sempre perfette e della massima precisione. Una macchina che ogni giorno Vi stupirà per le grandi prestazioni e la sua economicità nel tempo (nessuna muffola da sostituire o componenti che si usurano nel tempo e nessuna costosa manutenzione da fare). Prezzo molto conveniente data l'ottima offerta promozionale 2009.

Fonditrice a induzione centrifuga di ultima generazione con ciclo di fusione controllato da microprocessore, regolazione della velocità di salita della temperatura e regolazione dell'accelerazione del braccio. Controllo della temperatura della fusione ottico. Fonde tutte le leghe dentali sia preziose che non preziose fino a 1800°C. Silenziosa e priva di vibrazioni grazie al bilanciamento micrometrico del braccio, permette di fondere in rapida successione. Il raffreddamento avviene mediante allacciamento alla rete idrica e con pompa acqua interna maggiorata e controllata da CPU. Facilità d'uso, ottima accessibilità, dimensioni compatte, sicurezza operativa. Rispondenza alle normative vigenti (CE e TUV-GS) e garanzia di 24 mesi. Nessuna manutenzione negli anni se non la pulizia/sostituzione del filtro ac-

- Ciclo di fusione d'avanguardia senza componenti usurabili
- Facilità d'uso, ottima accessibilità e dimensioni compatte
- Economicità e rapida fusione delle leghe oltre i 1800°C
- Silenziosissima e priva di vibrazioni
- Dimensioni 56 x 56 x 37h cm - Peso 55 kg

Per informazioni:
TISSIDental snc
Via Liberazione, 64
20098 San Giuliano
Milanese (MI)
Tel. 02.98282694
Fax 02.98285327
info@tissidental.com
www.tissidental.com



MANFREDI



Lampade DID. Evoluzione della specie.



RHA

LAMPADA ALOGENA:
L'ILLUMINAZIONE TRADIZIONALE IN UN NUOVO
CONCETTO DI ESTETICA E FUNZIONALITÀ.



Aster

LAMPADA A LED:
UNA NUOVA TECNOLOGIA, ESTREMAMENTE INNOVATIVA,
AD ALTA RESA
E A BASSISSIMO CONSUMO ENERGETICO.

DID

DENTAL INSTRUMENT DESIGN

Via dell'Industria, 41 - 33028 Tolmezzo (UD) • Tel. +39.0433.468752 Fax +39 0433.467100 • info@did-dental.it www.did-dental.it

finition[®]
Silicone medicale

e

finition[®] **XT**
Termoplastica medicale



CE

posizionatori preformati

selezione serie e misure		
serie () estrazione	serie 2 estrazioni	serie 4 estrazioni
42-0	45-2	44-4
43-0	46-2	45-4
↓	↓	↓
↓	↓	↓
↓	↓	↓
↓	↓	↓
59-0	55-2	59-4
60-0	56-2	60-4

- Trasparente
- Elastico
- Biocompatibile
- Sterilizzabile in autoclave
- Può essere disinfettato nell'acqua bollente
- Ottima resistenza alla lacerazione
- Uso a lungo termine e come stabilizzazione

finition[®] **XT** e **finition**[®]

Prezzo unitario in euro. 32, Iva incl.
Da 5 pz. a 10pz. 30,4 " /unità
Oltre 10 pz. 27,2 " /unità
Offerta valida fino al 31/12/08

Bracket ceramica **miso**

M.B.T.
018/022

Roth
018/022



Standard
018/022

Offerta fino al 31/12/08
Da 6,9 iva esc./ unità in euro

Attacco **trasparente**
in zaffiro monocristallino

ORTHOPOST

Via Modigliani 33
20090 Segrate
tel. 0226952457 fax 022131604
Email orthopost@fastwebnet.it
www.orthopost.com

► Eurocompress presenta in esclusiva alta qualità dall'Oriente

Nell'ultima generazione di prodotti per l'odontoiatria spiccano quelli made in Oriente, in cui l'alta tecnologia e l'alta qualità, che contraddistinguono la più recente pro-

duzione, si coniugano con la già nota caratteristica della convenienza. Di questi Eurocompress presenta alcuni prodotti di cui è esclusivista.

TURBINE BEING FOSHAN



Lotus 302 PBQ

Turbina a fibre ottiche con sistema di Anti Retraction testa standard tre fori spray per un migliore raffreddamento, attacco rapido con innesto compatibile Kavo, push botton per una facile e rapida sostituzione della fresa, **cuscinetti in ceramica**, lunga durata, silenziosità e vibrazioni ridotte. Interamente sterilizzabile in autoclave fino a 135°.

Lotus 301 BQ

Turbina testa standard tre fori spray

separati di aria e acqua per un migliore raffreddamento, attacco rapido midwest o borden, push botton per una facile e rapida sostituzione della fresa. Interamente sterilizzabile in autoclave fino a 135°.

Lotus 401B-P

Turbina testa ridotta 1 foro spray, attacco fisso midwest o borden e push botton. Costruite con tecnologia avanzata e materiali di alta qualità (cuscinetti barden, lunga durata, silenziosità e vibrazioni ridotte), design innovativo ed ergonomico di facile pulizia. Alta potenza di torque, affidabilità e manutenzione facile. Interamente sterilizzabile in autoclave fino a 135°.

LAMPADA POLIMERIZZATRICE A LED
CORDLESS DENTMATE

Manipolo sottile e leggero. Non più lampade da sostituire, con una vita media del led di 50.000 ore. Design asettico ed ergonomico per una maggiore facilità di pulizia, intensità luminosa 1.200 mw/cm². Fibra ottica autoclavabile. Batteria al litio priva di effetto memoria. Mai interruzioni con uso continuo sistema

smart heat
management.

Carica batteria con attacco tipo mini USB JACK. Display digitale tempo di lavoro programmabile 10, 20, 30, 40 secondi.



AUTOCLAVE CLASSE B - RUNYES

Sea 17 - Sea 22

Autoclave a vuoto frazionato da Lt. 17 o 22, disponibile con display LCD o digitale, cicli a 121° e 134°, test Bowie e Dick, HELIXTEST, vuoto in fase di asciugatura. Camera in acciaio inox senza saldature, serbatoio acqua distillata e acqua utilizzata con possibilità di ispezione dei serbatoi per una



completa pulizia. Filtro batteriologico, possibilità di attacco USB o stampante esterna. ■

Eurocompress
Via Brunelleschi, 20
20090 Trezzano s/n (MI)
Tel. 02.4454656

Fax 02.4450027
eurocompress@
eurocompress.it
www.eurocompress.it

► Caratteristiche degli impianti Multysystem®

Gli impianti Multysystem® sono prodotti in titanio grado 4 ASTM (American Standard for Testing and Materials) F67, un metallo biocompatibile largamente sperimentato ed impiegato in implantologia per le sue caratteristiche biomeccaniche e biologiche. La metodica implantoprotesica Multysystem® è composta da impianti bifasici e monofasici a carico immediato, dotati di caratteristiche morfostutturali differenti che consentono di intervenire in ognuno dei quadranti delle arcate dentali. L'innovativo trattamento a Rugosità ad Alta Frequenza (R.A.F.) della superficie di tutti gli impianti Multysystem® garantisce una topografia superficiale che influenza positivamente la risposta biologica e amplifica la risposta piastrinica, accelerando i processi di guarigione ossea e osteointegrazione permettendo di conseguenza di anticipare il carico funzionale. Gli impianti Multysystem® si suddividono in quattro linee specifiche ST - NST - TM - MF, che comprendono nove differenti tipologie di impianto. Le linee ST - NST e TM sono composte da impianti bifasici a conformazione conica, autofiletanti e con connessione ad esagono interno. La parte terminale del collo è lucida per 0,8 mm al fine di agevolare la biocompatibilità dei tessuti molli. La linea ST è composta da Impianti Conici di diametro 3,2 - 3,7 e 4,2 mm in sei lunghezze con la testa unificata del diametro di 3,6 mm indicati prevalentemente per le zone centrali e laterali, sia superiori che inferiori. Grazie alla sua morfologia ed al passo delle spire di 1,0 mm assicura l'immediata stabilità primaria. La linea NST comprende due tipologie di Impianti Conici, una col passo delle spire di 1,0 mm disponibili nei diametri 3,7 e 4,2 mm ed una col passo delle spire di 2,0 mm disponibili nei diametri 4,0 e 5,0 mm con la testa unificata del diametro di 4,0 mm. Grazie al loro design ed alle particolari microgole presenti sulla parte terminale del colletto che consentono una maggiore stabilità primaria sulla corticale, il loro utilizzo è indicato anche nei casi di rialzo del seno mascellare. La linea NST è disponibile



in cinque lunghezze. La linea TM comprende Impianti Conici a passo 1,0 mm disponibili nei diametri 4,7 e 5,2 mm, indicati per le zone latero-posteriori, ed Impianti Conici a passo 2,0 mm disponibili nei diametri 4,5 - 5,5 e 6,5 mm, indicati come impianti post-estrattivi. La linea TM è disponibile in cinque lunghezze con la testa unificata del diametro di 4,5 mm ed è caratterizzata da una configurazione del collo che permette una corretta emergenza del manufatto protesico sovrastante. La linea MF è composta da Impianti a Moncone Fisso, autofiletanti, transmucosi ed a carico immediato, caratterizzati da due diverse conformazioni del moncone protesico preformato, consentendo l'applicazione immediata sia di protesi mobili che protesi fisse. Per l'ancoraggio di protesi mobili sono previste due tipologie di impianto con moncone a conformazione Sferica: un Mini Impianto disponibile nei diametri 2,5 e 3,0 mm ed un Impianto disponibile nei diametri 3,5 e 4,0 mm, entrambi disponibili in cinque lunghezze. La linea MF è completata dai Mini Impianti a moncone Dritto, di diametro 2,5 e 3,0 mm ed un Impianto a moncone Dritto disponibile nei diametri 3,5 - 4,0 e 5,0 mm entrambi disponibili in cinque lunghezze, indicati per soluzioni protesiche fisse. ■

Multysystem srl
Via Solferino, 4
20052 Monza (MI)
Tel. 039.2302681
Fax 039.2302686
multysystem@
multysystem.com
www.multysystem.com



MULTYSYSTEM

Biointegrated Dental Implant System

Impianti bifasici ST-NST-TM

€ 95,00

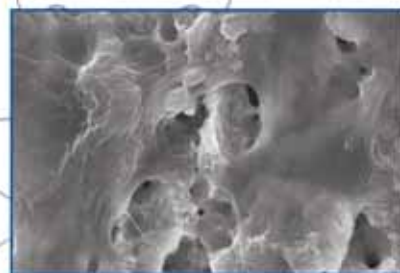


Impianti monofasici MF

€ 45,00



Gli impianti Multysystem® con superficie osteoinduttiva R.A.F. accelerano la risposta biologica favorendo l'osteointegrazione



20052 Monza (MI) Italy - Via Solferino, 4
Tel. +39-039-2302681 - Fax +39-039-2302686
http://www.multysystem.com
e-mail: multysystem@multysystem.com

► Versatilità da competizione nei tre riuniti di Dentronica



Si chiamano *Complex*, *Ketron* e *Simple*, i tre riuniti distribuiti da Dentronica. L'azienda costruttrice è nata nel 2002, ma l'esperienza del team di lavoro, attivo da tempo nel campo odontoiatrico, ha fatto sì che questi prodotti abbiano già conquistato l'interesse e la fiducia

di numerosi professionisti. Qualche numero per dare l'idea: 4.800 riuniti consegnati nell'anno 2008 in tutto il mondo, disponibili sia in versione elettrica che pneumatica.

Per chi ritiene fondamentale l'aspetto della sicurezza, 2 collaudi per ogni articolo: uno in fase di realizzazione, eseguito dalla cinese Dentigher sotto la supervisione di un ispettore italiano e l'altra in casa Dentronica, attuato da esperti tecnici.

Poi una rete di 35 centri di assistenza tecnica autorizzati, con una gestione di reperibilità dei ricambi in 24-48 ore, affidata all'altro partner della società, Tecnomed Italia, che si occupa della distribuzione

logistica. La novità assoluta, per essere competitivi sui prezzi, oltre alla delocalizzazione produttiva, è stata la ricerca e lo sviluppo di schede, apparati elettronici e componentistica pneumatica, all'interno dei propri laboratori, così da evitare i costi di royalty e l'ingenerizzazione della produzione, con notevoli benefici sul prezzo finale del prodotto. Il risultato è costituito da tre riuniti molto versatili. **Simple** è l'arredo ideale per il 2° studio o lo studio di igiene. Dotato delle funzioni basilari è comunque capace di supportare anche gli interventi più impegnativi, nel pieno rispetto degli standard clinici e operativi necessari. Il suo maggiore punto di forza è l'ottimo rapporto qualità-prezzo. **Ketron** è principalmente versatile: progettato con superfici che favoriscono l'igiene e l'ergonomia, può essere realizzato

in variegate configurazioni, per ogni possibile necessità operativa. Infine, per soddisfare i professionisti più esigenti, c'è **Complex**. Questo riunito è un dispositivo medico tecnologicamente avanzato, ma intuitivo. Semplicità abbinata ad alte prestazioni, come suggerisce il nome. La sua caratteristica principale consiste nel consentire una rapida trasformazione da "sistema sprido" a "sistema cordoni pendenti": un grande vantaggio economico per gli studi dove lavorano più medici, con abitudini differenti. Grazie alla rotazione del gruppo idrico Dentronica, infine, il Complex offre un eccellente posto di lavoro anche per l'assistente. ■

Per informazioni:
www.dentalastec.it
www.dentronica.com



Piccoli Gioielli di Perfezione

La perfezione non è essere perfetti,
ma tendere continuamente ad essa.
(Johann Gottlieb Fichte)

Ogni prodotto biotec è pensato e realizzato
con cura e attenzione, per darvi la massima
affidabilità e sicurezza.

www.bioteconline.com

biotec srl - Via industria, 53 - 36030 Povolara di Dueville (VI) - ITALY Tel. +39 0444-361251 Fax +39 0444-361249 info@bioteconline.com



► KORUM

Nato per essere avanti

L'ampia diffusione della moderna implantologia ha stimolato il Centro Ricerche Biotec ad orientare i propri progetti verso la "semplificazione" dei trattamenti. Il professionista moderno ha la necessità di soddisfare le più svariate richieste della sua clientela attraverso

un sistema versatile ed affidabile. Partendo da questi presupposti è nata KORUM, la linea implantare in grado di risolvere con un'unica sistemazione oltre il 95% dei casi implantari. Conicità controllata per aumentare la ritenzione primaria, driver diretti senza dispositivo di montaggio, connessione esterna ed interna, piattaforma protesica tradizionale o switching platform, sono alcune delle caratteristiche di questa linea, oltre alla sicurezza di utilizzo delle frese supertaglianti che alloggiavano gli stop di profondità intercambiabili e sterilizzabili. Disponibili nei diametri 3.3, 4.0, 5.0 mm ed in 6 lunghezze (7, 8.5, 10, 11.5, 13, 15 mm) tutti gli impianti alloggiavano una componentistica protesica completa, calcinabi-



le, in titanio o con UCLA d'oro, caratterizzata da codici identificativi semplici ed intuitivi che ne facilitano il riordino. Un unico e compatto kit di soli 12x12x5 cm, contiene tutti gli strumenti necessari, compresa una chiave dinamometrica di altissima precisione, utilizzabile sia per l'inserimento finale degli impianti, sia per il serraggio della vite protesica. Semplicità, versatilità, precisione nell'ampio rispetto delle normative europee. ■

*Biotec srl
Via Industria, 53
36030 Povolaro di
Dueville (VI)
Tel. 0444.361251
Fax 0444.361249
info@bioteconline.com*

► MiniUniko surgery-motor

Un vantaggio per l'implantologo

Mariotti&C propone il motore da implantologia di ultima generazione: solido, innovativo e prestante. Mantenendo le caratteristiche di semplicità di utilizzo e praticità, il nuovo MiniUniko offre elevate prestazioni di torque; in più dispone di grande flessibilità e compatibilità per l'utilizzo coi vari sistemi di impianti presenti sul mercato ed è adatto all'abbinamento coi diversi manipoli e contrangoli. Grazie ad un innovativo software MiniUniko è programmabile in pochi secondi, ma anche sempre pronto per essere usato modificando liberamente i parametri di lavoro. Inoltre, come grande innovazione, presenta la possibilità di scaricare i dati dell'intervento su chiave USB. La pedallera multifunzionale attiva il motore, inversione di rotazione, irrigazione on/off e richiamo dei programmi.

Le principali caratteristiche tecniche sono:

- torque massimo regolabile fino a 60 Ncm;
- velocità di rotazione fino a 30.000 rpm;
- irrigazione tramite pompa peristaltica fino a 90 ml/sec;
- 8 programmi;



- software aggiornabile;
- utilizzo immediato ed intuitivo.

Accessorio ideale è "C20" contrangolo per implantologia con micro-testina, riduzione 20:1, irrigazione esterna e possibilità di irrigazione interna. ■

*Mariotti&C srl
Via Seganti, 73
47100 Forlì
Tel. 0543.474105
Fax 0543.781811
info@mariotti-italy.com
www.mariotti-italy.com*

L'odontoiatria sta cambiando,

e-commerce: + di 3500 prodotti!

ordinazione lavori tecnici: + qualità + risparmio!

franchising: + affari!

Tutto in un click



www.implantomat.it

CENTRI
IMPLANTOMAT
IL SEGRETO DEL TUO SORRISO®

► Alya: una vera scialitica dentale



Dal suo esordio sui mercati internazionali, Alya, la nuova lampada con due led a luce riflessa, realizzata da Faro, leader mondiale nel settore illuminazione, si sta distinguendo come una vera lampada chirurgica per il settore dentale. Il concetto della riflessione (brevettato), fiore all'occhiello della tradizione Faro, offre tutti i vantaggi di un vero effetto scialitico e di una efficace gestione della luce, consentendo di realizzare quanto di

più sofisticato sia ottenibile oggi, per una ottimale illuminazione del campo operativo in odontoiatria, sia nell'ambito chirurgico che in quello più genericamente professionale. A dimostrazione del notevole effetto scialitico di Alya l'ombra generata dall'interposizione di un disco metallico del \varnothing di 20 mm tra la sorgente luminosa ed il campo operativo, è di soli 9 mm contro i 12 mm imposti dalla norma di riferimento ISO 9680-2007. Lo

spot luminoso (175 x 85 mm) ha una intensità regolabile, da un minimo di 6.000 sino a 50- 55.000 lux. La temperatura di colore è di 5.000°K con un CRI (indice di resa cromatica) tra i migliori presenti sul mercato. Il paziente non subisce nessun abbagliamento anche alla più alta intensità; la luce riflessa sulla bocca, di soli 2°C superiore alla temperatura ambiente (contro i + 15°C di una lampada alogena) assicura al paziente il massimo comfort. L'impiego dei led, scelti tra quelli altamente prestazionali ha consentito, tra l'altro, di sviluppare una meccanica, in grado di offrire la massima mobilità sui tre assi di rotazione ed un controllo della direzione della luce a dir poco entusiasmante, per sensibilità e precisione. L'elevato rendimento dei led genera una minima dispersione di calore: questa caratteristica ci ha consentito di eliminare ogni sistema di raffreddamento forzato.

Alya è così sinonimo di silenzio assoluto!

L'accensione, lo spegnimento e la regolazione dell'intensità possono essere effettuate per mezzo di un

interruttore meccanico o di un sensore prossimale. È prevista la possibilità di accendere e spegnere Alya anche attraverso comandi del riunito o del pedale. **Le impugnature sono facilmente staccabili per la sterilizzazione** e tutte le superfici si prestano ad una facile pulizia. Come nella tradizione della Faro si è curato particolarmente l'aspetto estetico: Alya con il suo design innovativo (brevettato) è apprezzata per l'originalità e per la capacità di armonizzarsi con tutti i riuniti presenti nell'odierno panorama dentale. Alya oltre che ad ogni tipo di riunito, può essere applicata anche a soffitto o a parete utilizzando gli specifici accessori, forniti dalla Faro. ■

FARO spa
Via Faro, 15
20060 Ornago (MI)
Tel. 039.68781
www.faro.it

Per una implantologia di qualità superiore

Advanced
IMPLANT TECHNOLOGY

SUPERFICIE INNOVATIVA JTI-0
MASSIMA STABILITÀ PRIMARIA
NEL RIALZO DEL SENO MASCELLARE
NEL CARICO IMMEDIATO

visita il sito www.physioline.it



Per i tuoi acquisti scegli **PHYSIOSHOP ON-LINE.**

PHYSIOLINE™
BIOMEDICAL TECHNOLOGY

Via Garibaldi, 17 - 21100 Varese
Tel. 0332.284612 - Fax 0332.319620



► Tecnica di protesizzazione Mesodamiani

La possibilità per il Professionista di impiantare dove ritiene che sia clinicamente il sito adeguato è finalmente possibile.

Tutto ciò è consentito grazie all'innovativa tecnica di protesizzazione **Mesodamiani**, che corregge qualsiasi grado di disparallelismo, con totale assenza di forze negative tra impianti.

Tra le principali cause di **insuccesso in implantologia**, quella delle tensioni provocate sull'impianto

dalla struttura protesica è indicata in letteratura come **una delle più frequenti**.

Con la tecnica Mesodamiani questo annoso problema è stato risolto senza compromessi.

La DA.MA. srl distributrice della componentistica Mesodamiani mette a disposizione il proprio laboratorio **Ti Sistem Implant** (lavorazione titanio) per tutti gli odontoiatri che vogliono utilizzare la tecnica Mesodamiani.

Si ricercano laboratori partners in tutta Italia. ■

DA.MA srl
Via Cerqueto, 18
63034 Montalto delle Marche (AP)
Tel. 0763.827088
338.6644433
mesodamiani@mesodamiani.com
www.mesodamiani.com



Lavoro realizzato con la tecnica Mesodamiani

Runyes® Italy

FOCUS ON DENTAL



ITALIAN DESIGN 

BEST COMFORT

HIGH TECHNOLOGY

AFFIDABILITÀ

sono alcuni dei punti di forza del nuovo riunito Runyes®

DENTAL GO PAD 3 B STAND 80

La nuova stella nascente



CLEAN-01
Vasca ultrasuoni



SEA 17 L-B-LCD
Autoclave classe B



DRINK
Distillatore - 1,5L



SEAL 100
Sigillatrice



LUB90A
Lubrificatore manipoli

DISTRIBUTORE ESCLUSIVO

EUROCOMPRESS

DENTAL DIVISION

EUROCOMPRESS Via Brunelleschi, 16/20 - 20090 Trezzano S/N (MI)

Tel. 02 4454656 - Fax 02 4450027

www.eurocompress.it - eurocompress@eurocompress.it

► NATURAL THE ONE: rivoluzione nella stratificazione ceramica

Una sola massa per ogni esigenza di stratificazione



Tressis Italia da decenni è azienda leader nel settore dental e: per tradizione ha sempre ricercato nell'innovazione tecnologica la via per semplificare ed agevolare l'arte odontotecnica, proponendo e promuovendo prodotti di qualità e progetti innovativi.

Oggi Tressis Italia presenta un sistema ceramico assolutamente rivoluzionario per la stratificazione della ceramica su metallo: **Natural The One**.

Attraverso l'utilizzo di una sola massa ceramica traslucida si possono realizzare restauri completi. Con questa massa si è in grado di coprire tutta la gamma delle tradizionali scale colori.

D'ora in poi, quindi, niente più dentina, niente più smalto, niente trasparente eccetera.

Natural The One è disponibile in due versioni differenti per adattarsi a tutte le leghe odontoiatriche in commercio, sia preziose che non preziose.

Il sistema si compone così:

- **The One HT** per leghe tradizionali (CTE 500°C 13,8-14,9)

- **The One LF** per leghe ad alta espansione (CTE 500°C 16,2-16,7)

Praticamente si tratta di una sola massa per stratificare tutti i colori, particolarmente studiata per i restauri posteriori.

Natural The One è una metodica facile, veloce, versatile, fedele nei

risultati.

Natural The One semplifica realmente quello che è il lavoro di tutti i giorni in laboratorio.

L'incredibile facilità d'uso di **Natural The One** consente la realizzazione veloce di ceramiche di buon livello anche ai tecnici meno esperti.

Ma facciamo un esempio pratico in cui si debbano realizzare 3 elementi di colore diverso, prendiamo un A3, un B3, e un C3: dopo aver steso l'opaco corrispondente al colore di scala desiderato, si stratificherà un' unica massa per tutti e tre gli elementi.

Il risparmio di materiale e di tempo è evidente!

In buona sostanza con **Natural The One** ottimizzerete i vostri tempi in laboratorio.

Natural The One fa parte del sistema **Natural Progressive Ceramic System** che comprende ceramiche ad alta (**Natural HT**) e bassa (**Natural LF**) temperatura per metallo e per zirconio (**Natural ZIR**).

La gamma di ceramiche **Natural** permette di realizzare intarsi, faccette e corone integrali stampate e stratificate.

Il sistema ceramico **Natural** consente la pressata di pastiglie ceramiche sia su metallo, sia su ossido di zirconio con gli stessi colori e lo stesso grado di opacità.

Attualmente è il più ampio e com-

pleto sistema ceramico italiano presente sul mercato.

I CAMPI DI IMPIEGO

L'impiego ideale di questa metodica è nei ponti ed elementi diatorici. Data la facilità d'uso **Natural The One** è vantaggiosa sia per il tecnico esperto sia per colui che è alle prime armi.

Inoltre l'esiguo numero di masse necessarie al lavoro non grava sulle spese del laboratorio.

Il processo per la realizzazione del restauro in ceramica è molto semplice:

1. sulla cappetta si stende l'opaco del colore desiderato (fig. 1)
2. si stratifica con una sola massa il dente nella sua forma definitiva (fig. 2)
3. infine si colora con i supercolori **CHROMA STAINS** oppure **CHROMA STAINS LIGHT** per le tonalità più chiare (fig. 3)
4. così facendo in poco tempo otterremo un risultato realistico e di alta qualità. (fig. 4). ■

Tressis Italia s.r.l.
Viale Italia, 194
31015 Conegliano (TV)
Tel. 0438.418316
Fax. 0438.426450
Assistenza tecnica
347.9442860
info@tressis.it
www.tressis.it




fig. 1



fig. 2



fig. 3



fig. 4

La composizione del sistema Natural THE ONE

Colorazione VITA	A0	A1	A2	A3	A3,5	A4	B0	B1	B2	B3	B4	C1	C2	C3	C4	D2	D3	D4
OPACO PASTA	A0	A1	A2	A3	A3,5	A4	B0	B1	B2	B3	B4	C1	C2	C3	C4	D2	D3	D4
THE ONE	1	1	2	3	3	3	1	1	2	3	3	1	3	3	3	1	2	2
STAINS		A light	A light	A light	A	A		B light	B light	B	B	C light	C light	C light	C light	D light	D light	D light

Spiral Family Implants

Gli SPIRAL FAMILY IMPLANTS rappresentano una nuova generazione di impianti root form con peculiari caratteristiche che li rendono particolarmente adatti al carico immediato. Sono di due tipi: SPI ed SFB.

L'impianto SPI "Spiral"

È un impianto endosseo a corpo conico e connessione esagonale interna. La morfologia conica del corpo e la variabilità del passo della spira consentono il facile inserimento e l'ottenimento di una elevata stabilità primaria. Lo "Spiral" è autofilettante, osteocondensante ed offre notevoli vantaggi in ogni qualità ossea enfatizzandoli in modo particolare nell'osso di scarsa densità. La filettatura di spessore incrementale, con morfologia quadrata della spira nel terzo medio-coronale (conferisce vantaggi biomeccanici nella distribuzione degli stress occlusali), permette di ottenere una uniforme distribuzione del contatto osso impianto. La porzione apicale della spira è fre-

sante ed il successivo incremento di spessore conferiscono all'impianto la capacità automaschiante e di compattazione ossea progressiva in senso apico-coronale e trasversale. L'impianto "Spiral" viene inserito in siti sottopreparati (i.e. frese di diametro limitato) con conseguente risparmio di osso e di tempo. Il corpo implantare e la particolare morfologia delle spire consentono di modulare la direzione durante l'inserimento, senza arrecare trauma aggiuntivo ai tessuti circostanti.

L'impianto SFB ("Spiral Flare Bevel")

È simile allo SPI ma presenta una sostanziale modifica nella regione del colletto: il "Reverse Conical Neck". Il colletto rastremato del-

l'SFB consente di preservare un maggiore volume di osso crestale peri-implantare, il posizionamento di fixtures adiacenti, senza comprometterne lo spazio biologico orizzontale osseo e tissutale molle (papille). Il "Reverse Conical Neck" permette la trasmissione degli stress meccanici dalla zona corticale a quella midollare della cresta favorendone la sua conservazione (reduced crestal bone remodeling).

In conclusione, gli impianti Spiral hanno corpo e spire che conferiscono una stabilità primaria eccellente, fattore essenziale per il carico immediato; in aggiunta gli SFB presentano un profilo di emergenza che conferisce ulteriori proprietà ai tessuti duri e molli della cre-



sta alveolare che risultano essenziali per il risultato estetico implantoprotesico. ■

3D Alphabiomedical
Corso V. Emanuele, 147
65121 Pescara
Tel. 085.4429019
Fax 085.4229186
info@3dalphabio.com
www.3dalphabio.com



Consegna pezzi di ricambio in 24 ore

Metal Store Import - Export sas

Via Vecchia Napoli, 132 - 80145 Napoli
Tel. 081.5854492 - 081.6582587 - 081.5854821 Fax 081.7407683
e-mail: metalstoresas@virgillo.it
Contattateci per conoscere il concessionario di zona



Sei sicuro che se spendi di più hai di più?
Gnatus il 2° produttore mondiale di riuniti

OFFERTA PROMOZIONALE N°1 Riunito Syncrus - HLX così composta:

Poltrona GLX - con motore Bosch, con comandi a pedale con 7 programmi, di cui 2 memorie per la programmazione di lavoro, trendelenburg, conformazione anatomica, poggiatesta articolato, senza fissaggio al pavimento, da terra alt. min. cm 45 e alt. max cm 90, opzione secondo braccio e tappezzeria facilmente rimovibile grazie al sistema "easy-fix".

Faretra - a sei piste, sistema sprido, con supporti strumenti in silicone autoclavabili, con siringa a tre vie, predisposizione F.O. per turbina, micromotore Aquilon spray integrato, 1 lampada led max per composito, 1 kit multimediale (camera video/USB) + monitor + staffa).

Sistema di disinfezione BIOSystem con valvola antiritorno, per disinfezione a fine operatività più somministrazione agli strumenti rotanti ed ablatore.

Gruppo idrico Alcance 4T con bacinella in ceramica, di facile igienizzazione, con rotazione fino a 90°. Tavoletta assistente con siringa a tre vie e due terminali per aspirazione chirurgica.
Lampada operatoria Persus L20.000/25.000 Lux Luce fredda.
Garanzia 2 anni estensibili a 5

Iva trasporto e montaggio esclusi Euro 6.900,00

OFFERTA PROMOZIONALE N°2 Riunito Syncrus Hs così composta:

Poltrona GL - con motore Bosch - comandi a pedale con 5 programmi, senza fissaggio al pavimento, da terra alt. min. cm 45 e alt. max cm 90, conformazione anatomica, poggiatesta articolato.

Faretra - a 6 piste, sistema sprido, con supporti in silicone autoclavabili, con siringa a tre vie, predisposizione per turbina F.O., micromotore Aquilon spray integrato.

Gruppo Idrico con bacinella in ceramica facilmente autoclavabile, con siringa a tre funzioni con regolazione flusso acqua a 2 alloggiamenti con cannule per aspirazione chirurgica.

Lampada operatoria Persus L20.000/25.000 Lux Luce fredda.
Garanzia 2 anni estensibili a 5

Iva trasporto e montaggio esclusi Euro 4.900,00

OFFERTA PROMOZIONALE N°3 STUDIO COMPLETO: RIUNITO SYNCRUS HLX

Poltrona GLX - con motore Bosch, comandi a pedale con 7 programmi di cui 2 memorie per la programmazione di lavoro, trendelenburg, conformazione anatomica, poggiatesta articolato, senza fissaggio al pavimento, da terra alt. min. cm 45 e alt. max cm 90, con opzioni secondo braccio e tappezzerie facilmente rimovibile grazie al sistema "easy-fix".

Faretra - a 6 piste, sistema sprido, con supporti strumenti in silicone autoclavabili, con siringa tre vie, 1 predisposizione per turbina f. ottica, micromotore a induzione Bien Air Optima-MX, 1 lampada led max per composito.

Sistema di disinfezione Biosystem: con valvola antiritorno, per disinfezione a fine operatività più somministrazione agli strumenti rotanti ad ablatore.

Gruppo idrico Alcance 4T - con bacinella in ceramica in ceramica facilmente igienizzabile, con rotazione fino a 90°, tavoletta assistente con siringa tre funzioni e due terminali per aspirazione chirurgica.

Garanzia 2 anni estensibili a 5

Seggiolino mod. Top
Kit multimediale così composto:
(camera - usb/video - staffa + monitor)
Serie di mobili 3+1

Aspirazione chirurgica - Bio-Vac II
Compressore Tecnica 2 testate 150/lt aria/minuto
Autoclave classe B con stampante linea Tecnica
Imbustatrice Tecnica

Iva trasporto e montaggio esclusi Euro 13.900,00

OTTICHE GALILEIANE COMPLETE DI MONTATURA INGRANDIMENTO 3.5

Prezzo Euro 580,00 - sconto 50% Euro 290,00

CASCHETTO - LUCE MOD. HEINE COMPLETO DI LENTI GALILEIANE 3.5

Prezzo Euro 1.980,00 - sconto 60% Euro 790,00

IMBUSTATRICE TECNICA

Prezzo Euro 518,00 - sconto 50% Euro 250,00

LAMPADA PER SBIANCARE TECNICA SU STATIVO CON 10 KIT IN OMAGGIO

Prezzo Euro 1.780,00 - sconto 50% Euro 890,00

RILEVATORE APICALE DIGITALE DI ULTIMA GENERAZIONE

Prezzo Euro 498,00 - sconto 50% Euro 249,00

TURBINA MOD. BIEN AIR CON ATTACCO RAPIDO

Prezzo Euro 358,00 - sconto 50% Euro 179,00

LAMPADA PER COMPOSITO WIRELESS POTENZA 1200

Prezzo Euro 498,00 - sconto 50% Euro 249,00

ABLATORE SATELEC COMPATIBILE O EMS COMPATIBILE MANIPOLO AUTOCLAVABILE + 5 PUNTE

Prezzo Euro 498,00 - sconto 50% Euro 249,00

COMPRESSORE 2 TESTATE DA 150 LT ARIA/MIN - SILENZIATO A SECCO

Prezzo Euro 1.380,00 - sconto 50% Euro 690,00

AUTOCLAVE DA 18 LT CLASSE B CON STAMPANTE

Prezzo Euro 3.780,00 - sconto 50% Euro 1.890,00

BIOCLAVE GNATUS DA 12 LT

Prezzo Euro 1.980,00 - sconto 50% Euro 990,00

CAMERA / ADVANCE CAM

Prezzo 898,00 - sconto 50% Euro 449,00 video + USB

KIT MULTIMEDIALE (CAMERA ADVANCE CAM VIDEO + USB + STAFFA + MONITOR)

Prezzo Euro 2.380,00 - sconto 50% euro 1.190,00

VASCA ULTRASUONI LT 5 PROGRAMMABILE ACCIAIO INOX

Prezzo Euro 538,00 - sconto 50% Euro 269,00

LAMPADA LD MAX

Prezzo Euro 580,00 - sconto 50% Euro 290,00

SBIANCATORE PROPHYJET

Prezzo Euro 358,00 - sconto 50% Euro 179,00

SybronEndo

Casa Schmidt®
Casa Schmidt Italia S.r.l.
Dental Habitat

UNA NUOVA ERA...
TWISTED FILE
CON TECNOLOGIA
R-PHASE

LESS
BREAK
MORE
THROUGH

- PREPARAZIONI MIGLIORI
- MENO STRUMENTI
- MINORI FRATTURE

GET TWISTED.



TWISTED FILES

DISTRIBUTORE IN ESCLUSIVA PER L'ITALIA
CASA SCHMIDT ITALIA srl
Via A. Solario, 16/26 - 00142 ROMA
tel 06 87 44 051 (10 linee r.a.)
fax 06 87 44 05 79
casa.schmidt@casaschmidtitalia.it

INFODENT 10/2008 - 56

DALLE AZIENDE

▶ SCANORA® 3D Cone Beam CT – SOREDEX

Sistema radiologico multifunzionale digitale 3D

Scanora 3D è un innovativo sistema radiologico CBCT (Computerized Tomography Cone Beam) in grado di acquisire tre diverse tipologie di volumi studiati espressamente per la moderna diagnostica della regione dento-maxillo-facciale. Le dimensioni del campo di indagine possono essere selezionate e posizionate a seconda della funzione diagnostica desiderata. Il campo piccolo (FOV 1), 60x60 mm, è ideale per indagini su aree localizzate, per valutazioni di singoli settori ed implantologiche, o per l'analisi specifica delle articolazioni temporo-mandibolari. Il campo medio (FOV 2), 75x100 mm, si utilizza per analizzare in particolare il canale mandibolare e il forame mentoniero che vengono rappresentati in immagini tridimensionali. Il campo grande (FOV 3), 75x145 mm, è utile in caso di studio dell'articolazione temporo-mandibolare e della spina cervicale oppure dell'intero sistema del cranio. Scanora 3D integra nello stesso sistema due diverse tecnologie, CCD e CMOS Flat Panel, per acquisizione rispettivamente di panoramiche convenzionali e volumi 3D. È stato realizzato utilizzando le più moderne tecniche di acquisizione immagini in 3D, capaci di elaborare diversi volumi e dimensioni di immagine del massiccio maxillo-facciale, oltre a permettere una alta risoluzione nell'acquisizione dell'immagine come panoramica digitale. Scanora 3D, infatti, può essere utilizzato sia nella funzione tridimensionale 3D che in funzione panoramica, semplicemente selezionando il programma desiderato (Funzione Auto Switch). La visione dell'immagine in 3D mostra in maniera chiara l'anatomia dentale e la struttura ossea e permette la visione dei tessuti molli dell'intero sistema maxillo-facciale. Il software operativo si basa su una ricostruzione volumetrica algebrica molto sofisticata (ART), che migliora la qualità dell'immagine, elimi-



nando i problemi derivanti dalla presenza di artefatti quali otturazioni, impianti preesistenti, ponti, corone, o dovuti a movimenti del paziente durante la ripresa. Le possibilità di elaborazione di immagini tridimensionali sono molteplici. Infatti, la visualizzazione può essere elaborata in diversi modi per aumentare la visibilità di particolari anatomici utili alla diagnosi. Inoltre, la visione panoramica può essere ricostruita partendo dalla ripresa 3D. Scanora 3D viene fornito completo di un sofisticato software 3D per diagnosi avanzate e progettazioni implantari tramite il supporto DICOM. Scanora 3D è prodotto da SOREDEX, tra le aziende leader mondiali nello sviluppo di sistemi innovativi di radiologia dentale. ■

DL Medica spa
Via Pietro Calvi, 2
20129 Milano
Tel. 02.762751
dlmedica@dlmedica.it
www.dlmedica.it

Easyjet pro



Mectron si è sempre concentrata sullo sviluppo ed il continuo aggiornamento di pulitori da tavolo a getto di bicarbonato, sin dal lontano 1983. È proprio da quest'esperienza ventiquennale che nasce *easyjet pro*, il lucidatore con innesto rapido per turbina che completa la gamma profilassi di Mectron.

Particelle di bicarbonato di sodio unite all'acqua riscaldata permettono di ottenere un getto finissimo, regolare e focalizzato, il quale rende *easyjet pro* un valido strumento per la rimozione efficace e delicata di placca e discromie. Inoltre, in prossimità dell'ugello, la miscela aria - polvere viene avvolta dall'acqua impedendo in questo modo il formarsi di una nube di polvere.

Ergonomico e facilmente impugnabile, *easyjet pro* si contraddistingue per un manopolo a spray completamente sterilizzabile ed inseribile con un semplice click, in grado di ruotare di 360° per poter raggiungere anche le aree anatomiche di difficile accesso. Una specifica protezione in silicone protegge i denti da contatti accidentali ed impedisce infiltrazioni di detriti all'interno dello strumento.

La camera per la polvere, caratterizzata da un coperchio trasparente, è dotata di un innovativo sistema per il passaggio della polvere, che rende quasi nullo il rischio di otturazioni.

easyjet pro è disponibile per tutti i principali attacchi: *Bien Air Unifix e Unifix L, KaVo multiflex e multiflex Lux, Sirona R e B, W & H Roto Quick and Roto*

Quick lux, Midwest e Borden - sostituibili in ogni momento da un servizio autorizzato Mectron.

La *polvere originale Mectron prophylaxis powder* è stata infine perfezionata a livello di scorrevolezza ed idrofobizzazione ai fini di rendere ancor più rara l'eventualità di intasamento dell'apparecchio; il gradevole aroma a base di limone rende la profilassi più piacevole per il paziente. ■

Mectron spa
Via Loreto, 15/A
16042 Carasco (GE)
Tel. 0185.35361
Fax 0185.351374
mectron@mectron.com
www.mectron.com

CENTRO CORSI SMILE CENTER S.R.L.

CORSI AVANZATI DI PARODONTOLOGIA E IMPLANTOLOGIA ANNO 2008-2009

• CORSO TEORICO-PRATICO DI "IMPLANTOLOGIA" BASE

Relatore: **Dr. Marco Cernicchi**

Il corso si svolgerà in 4 incontri di 1 giorno ognuno:

13/06/2008 - 07/07/2008 - 26/09/2008 - 17/10/2008

Accreditato con 27 E.C.M.

• CORSO TEORICO-PRATICO SU "LE RECESSIONI GENGIVALI"

Relatore: **Dr. Marco Cernicchi**

Il corso si svolgerà in un'unica giornata: 14/11/2008

Accreditato con 8 E.C.M.

• CORSO TEORICO-PRATICO SUL "CARICO IMMEDIATO" PER MEDICI ED ODONTOTECNICI

Relatori: **Dr. Marco Cernicchi - Odt. Andrea Pedetta**

Il corso si svolgerà in un'unica giornata: 10/10/2008

Accreditato con 8 E.C.M.

• CORSO TEORICO-PRATICO SUL "GRANDE RIALZO DI SENO"

Relatore: **Dr. Marco Cernicchi**

Il corso si svolgerà in un'unica giornata: 21/11/2008

Accreditato con 7 E.C.M.

• CORSO ANNUALE DI PARODONTOLOGIA BASE 2009

Relatori: **Dr. Stefano Parma Benfenati e Dr. Carlo Tinti**

Il corso si svolgerà in 6 incontri di tre giorni ognuno

Inizio corso: 18-19-20/02/2009.

Successive date 07-08-09/05/2009 - 02-03-04/07/2009

17-18-19/09/2009 - 05-06-07/11/2009 - 10-11-12/12/2009

• CORSO DI PARODONTOLOGIA E IMPLANTOLOGIA AVANZATA

Relatori: **Dr. Carlo Tinti e Dr. Stefano Parma Benfenati**

Il corso si svolgerà in 2 incontri di 1 giorno ognuno. **Date da definire**

• GIORNATA DI CHIRURGIA

Si riserva a max n. 4 partecipanti la possibilità di assistere in diretta ad interventi di chirurgia e parodontologia nelle seguenti date: 10/11/2008

PER INFORMAZIONI E PROGRAMMI RIVOLGERSI A:
SMILE CENTER SRL

VIA COLLEDORO, 37/41 - 00030 - COLLEFERRO (RM)

RESPONSABILE SIG.RA EMANUELA - TEL 069770581/2 FAX

E-MAIL: SEGRETERIA@SMILECENTER.IT SITO INTERNET: WWW.SMILECENTER.IT



OFFERTE DALLE AZIENDE

Le promozioni degli operatori commerciali

Una rubrica utile che evidenzia gli "affari" periodicamente proposti dagli operatori.



DIGIX SERIE CMR

Telecamera intraorale Runyes. Tecnologia CCD 1/4" Sony HAD. Collegabile sia al monitor che al computer.

PREZZO TAGLIATO \approx **EURO 790,00 + iva**

EUROCOMPRESS

Via Brunelleschi, 16-20 - 20090 Trezzano S/N
Tel. 02.4454656 - Fax 02.4450027
e-mail: eurocompress@eurocompress.it -
www.eurocompress.it



KIT CHIRURGICO MULTYSYSTEM®

Ref. 7105100 per il rialzo del seno mascellare a minima invasività.

PREZZO TAGLIATO \approx **EURO 650,00 + iva**

MULTYSYSTEM srl

Via Solferino, 4 - 20052 Monza (MI)
Tel. 039.2302681 - Fax 039.2302686
e-mail: multysystem@multysystem.com - www.multysystem.com

IMPLANTOLOGIA COMPUTER GUIDATA

Software Implant 3D & Smart Surgical Kit - Corso Training base sul Software - 3 impianti SFB

35 Impianti a scelta tra SFB ED SPI e Kit chirurgico completo

PREZZO TAGLIATO \approx
EURO 4.900,00 + iva

Finanziamento 12 rate tasso 0

Aggiungendo € 250,00

Notebook Sony Vajo in omaggio

PREZZO TAGLIATO \approx
EURO 5.845,00 + iva

Finanziamento 12 rate tasso 0

3D - ALPHABIOMEDICAL
C.so V. Emanuele, 147 - 65121 Pescara
Tel. 085.4429019 - Fax 085.4229186
info@3dalphabio.com - www.3dalphabio.com





NUOVO CUCCIOLO CC3

Fresatore nuova serie CC3, completo di micromotore 30.000 rpm, mandrino posattacchi, aria, luce e base porta-modelli.

PREZZO TAGLIATO \approx **EURO 1.814,00 + iva**

MARIOTTI&C

Via Seganti 73, 47100 Forlì
Tel 0543.474105 - Fax 0543.781811
e-mail: info@mariotti-italy.com
www.mariotti-italy.com

Legenda:  = APPROFONDIMENTI
 = SCHEDA INFORMATIVA

I beni offerti in questa sezione si intendono destinati all'utilizzatore professionale. Le apparecchiature soggette alla regolamentazione di cui alla Legge 175/92 possono essere cedute solamente agli iscritti all'Albo dei Medici-Chirurghi e degli Odontoiatri. Per ogni informazione sulle offerte qui elencate il lettore interessato è invitato a rivolgersi direttamente all'inserzionista.

Finalmente è arrivato sul web un nuovo portale di e-commerce!

Un mega-store virtuale ricco di forniture dentali a prezzi mai visti!

Occasioni imperdibili e offerte promozionali Vi aspettano!

 Venite a visitarci e un omaggio vi verrà inviato con il primo ordine!



www.dentalshop.it

Infoline: 081.585.44.92 mail: info@dentalshop.it

OFFRO COLLABORAZIONE

- 27enne assistente alla poltrona offre collaborazione presso studi dentistici, possibilmente zona Montesacro (RM) e limitrofe. Telefonare al 333.6101991.
- 45enne igienista dentale cerca lavoro part-time presso studio dentistico come assistente alla poltrona. Zona Poggio Mirteto (RI) e dintorni. Massima serietà. Telefonare al 349.4229958.
- A studi dentistici, medico odontoiatra offre collaborazione in tutte le discipline odontoiatriche. Telefonare al 339.2313983.
- Assistente alla poltrona, 39 anni, 14 anni di esperienza,

esperta in chirurgia implantare, conservativa, ortodonzia e sterilizzazione, offresi part-time 1-2-3 giorni alla settimana, se possibile la mattina, in zona Eur-San Giovanni (RM). Telefonare al 347.6276217.

- Assistente alla poltrona, bella presenza, con esperienza pluriennale, massima serietà, offre collaborazione presso studio dentistico in zona Tuscolana (RM), part-time mattina o 6 ore al giorno. Telefonare al 345.2194817.
- Assistente alla poltrona, diplomata, bella presenza, esperienza pluriennale in conservativa, endodonzia, ortodonzia, pedodonzia, chirurgia orale e

implantologia, disponibilità immediata, cerca serio lavoro part-time. Telefonare al 347.1457007.

- Assistente alla poltrona, esperta, cerca studio dentistico, nel Lazio. Telefonare al 347.2721789.
- Assistente alla poltrona e segretaria, con esperienza lavorativa nel settore, diploma maturità scientifica, attestato di partecipazione al Corso Andi "Gestione di segreteria in studio odontoiatrico" (Milano, giugno 2001), diplomata presso la scuola Andi Lazio "Corso biennale di formazione per assistenti alla poltrona", offresi per lavoro part-time su Viterbo e immediate vicinanze. Telefonare al 328.6373120.

- Assistente alla poltrona, esperienza ventennale, offre collaborazione presso studi dentistici, part-time. Telefonare al 338.4802198.
- Assistente alla poltrona, già impiegata, espertissima, cerca serio studio, part-time mattina. Telefonare al 349.3141586 o.s.
- Assistente alla poltrona - segretaria, con esperienza, con attestato di diploma Andi, offre collaborazione presso studi dentistici in Roma e dintorni. Telefonare 348.8345473.
- Assistente alla poltrona - segretaria, esperienza 5 anni e mezzo, offre collaborazione presso studio dentistico, zone Roma e provincia. Telefonare

COLLEGATI ALL'INDIRIZZO INTERNET WWW.INFOIDENT.IT ED INSERISCI ANCHE ON-LINE IL TESTO DEL TUO ANNUNCIO.

I testi degli annunci di interesse odontoiatrico sono visionati preventivamente dall'A.N.D.I. - Dipartimento Regionale Lazio

- ANNUNCI GRATUITI
 VARIAZIONE DATI



Indirizzo: Strada Teverina km. 3,600 - 01100 VITERBO - Tel. 0761.393.204 - Fax 0761.393.222

Nome Cognome
 Tipo di attività Specializzazione
 Via Numero CAP
 Città Prov. Tel.
 E-mail P.IVA Cell.
 (Per annunci a pagamento è obbligatoria la partita iva e il codice fiscale)

- OFFRO O CERCO COLLABORAZIONE ATTREZZATURE ATTIVITÀ

Spazio per l'annuncio (scrivere a macchina o stampatello) MAX 30 PAROLE • Sarà pubblicato solo il testo sottostante*

.....

Per la comunicazione telefonica degli annunci economici è attivo negli orari di ufficio una segreteria telefonica al numero 0761.393.204 dal lunedì al venerdì. **ATTENZIONE** SARANNO PUBBLICATI SOLO GLI ANNUNCI COMPLETI DI TUTTI I DATI RICHIESTI: NOME, COGNOME, INDIRIZZO, CAP, CITTÀ, TELEFONO, PRESSIONE E PROFESSIONE. Gli annunci si ricevono fino al 5 di ogni mese precedente l'uscita e saranno pubblicati una sola volta. Per vedere pubblicato nuovamente il proprio annuncio, occorre spedire il coupon per una nuova richiesta oppure comunicare telefonicamente la riconferma. Se si desidera pubblicare in evidenza o per quelli che pervengono dalle regioni dove non è spedita INFODENT è necessario effettuare un versamento di Euro 15,50 IVA compresa su c.c.p. n° 16810015, intestato a B&C srl - Strada Provinciale Teverina Km. 3,600 - 01100 Viterbo. Servizio Annunci (spedire fotocopia versamento). Per gli annunci in evidenza il versamento dà diritto a 2 uscite. Nell'eventualità di concomitanza del due casi (evidenza - fuori zona di spedizione) il versamento da effettuare è di Euro 31 e dà diritto a due uscite. INFODENT offre esclusivamente un servizio, non riceve tangenti sulle contrattazioni, non effettua commerci, non è responsabile della veridicità delle inserzioni. Si procederà a norma di legge contro chiunque si servirà di questa rivista per scopi illeciti e di disturbo. Le inserzioni gratuite sono riservate ai privati. Gli operatori commerciali, per le inserzioni che riguardano l'attività

svolta, devono servirsi degli annunci a pagamento o degli spazi pubblicitari. A sensi e per gli effetti del D.lgs. 196/03, il trattamento dei dati avverrà mediante supporti sia telematici che cartacei, entrambi eventualmente organizzati anche come banche dati o archivi. Il conferimento dei dati personali è obbligatorio per la pubblicazione dell'annuncio o per il ricevimento della rivista. La mancata comunicazione, ovvero l'accertata erroneità dei dati richiesti legittimeranno la nostra società a rifiutare l'esecuzione del rapporto, ovvero ad interrompere l'esecuzione stessa. I dati personali acquisiti potranno essere comunicati a tutti i dipendenti, collaboratori e consulenti a qualsiasi titolo della nostra Società, nonché a tutti gli Organi societari ed ai soci. I mediastri del potranno essere inoltre comunicati agli emittenti soggetti di società da noi controllate o collegate, ovvero di società che controllano l'attività della nostra Società. I dati relativi all'indirizzo saranno utilizzati per l'invio di riviste e attività commerciali. In ogni momento potrete esercitare i diritti di cui all'Art. 7 del D.lgs. 196/03 e quindi conoscere, ottenere la cancellazione, la rettifica e l'integrazione dei vostri dati, nonché opporvi al loro utilizzo per le finalità su indicate. Il titolare del trattamento è B&C srl con sede in Viterbo Strada Teverina km 3,600 nella persona del suo legale rappresentante. Qualsiasi comunicazione o atto ufficiale potrà essere inviato dall'inserzionista presso la redazione di Infodent con sede in Viterbo Strada Teverina km 3,600.

IMPORTANTE

Gli annunci riguardanti la ricerca di collaborazioni (ricerca azzpersonale, collaboratori ecc.) devono essere pubblicati corredati dalle generalità del richiedente, in ottemperanza al decreto legislativo n. 276 del 10 settembre 2003, attuazione della legge delega in materia di occupazione e mercato del lavoro (legge 14 febbraio 2003 n. 30, cosiddetta "legge Biagi"). In relazione a quanto sopra, al fine di consentire la pubblicazione delle suddette generalità in base a quanto disposto in materia dal D.lgs. 196/03 che regola il trattamento dei dati personali, si autorizza la pubblicazione delle generalità suindicate.

DATA

 NOME E COGNOME (IN STAMPATELLO)

 FIRMA

Medical division

servizi-prodotti-apparecchiature
per odontoiatria e odontotecnica

MEDICAL DIVISION sas di Pagnanelli Erica & C.

Sede Legale: Via M. F. Nobiliore,98 00175 ROMA

Sede Operativa: Via Cattaneo 03039 SORA (FR)

Tel. Ufficio 0776.890471

Tel./Fax Magazzino 0776.890471



migliorico
COSTRUZIONE RIUNITI ODONTOIATRICI

migliorico
nice

Ergonomia,
sicurezza e full optional di serie,
il traguardo del tuo successo



al 338.1989061.

• Assistente-segretaria, con oltre venti anni di esperienza nella conduzione di studi medici e dentistici, diploma di scuola media superiore, diploma di assistente dentale rilasciato dall'Andi, referenze. Disponibilità pomeridiana, zona Roma nord. Telefonare al 331.3579910.

• Assistente-segretaria, esperienza venticinquennale nella conduzione di studi medici dentistici, disponibilità part-time oppure orario continuato. Diploma di scuola media superiore, referenziata, capacità relazionale. Telefonare al 347.5809617.

• Cerco lavoro presso studi odontoiatrici di Roma e provincia come assistente alla poltrona e segretaria. Telefonare al 339.4085779.

• Chirurgo odontoiatra, con esperienza pluriennale e pluridisciplinare, offre collaborazione in studi odontoiatrici di Roma e zone limitrofe. Esegue chirurgia, protesi, parodontologia, endodonzia, conservativa, odontoiatria infantile; possibilità implantologia. Si garantisce serietà, professionalità e competenza nel settore. Telefonare al 328.7225073.

• Diplomata, conoscenza Pc, con esperienza, bella presenza, massima serietà, offresi per mansioni di assistente alla poltrona. Zona Eur, Acilia (RM) e zone limitrofe. Full-time. Telefonare al 348.7400374.

• Dottoressa medico odontoiatra offre collaborazione a società odontoiatriche in Roma e Lazio. Telefonare allo 06.8607309 o al

333.3509155.

• Igienista dentale, 35 anni, 10 anni di esperienza, seria, bella presenza, automunita, cerca collaborazione presso studi di Roma e Castelli Romani. Telefonare al 339.3441896.

• Igienista dentale laureata, con esperienza pluriennale, offre collaborazione presso studi dentistici in Roma e provincia. Telefonare al 320.1505844.

• Igienista dentale, laureata con lode, esperienza pluriennale, referenziata, p. lva, capacità comunicative, offre collaborazione per 1 o 2 giorni settimanali presso studi in Roma. Telefonare al 339.3256094.

• Igienista dentale laureata, dinamica e competente, valuta attentamente proposte di lavoro. In Roma, preferibilmente Eur-San Giovanni. Telefonare al 328.1924407.

• Igienista dentale, laureata, esperienza pluriennale, referenze, capacità comunicative, presenza, max serietà, offre collaborazione presso studi odontoiatrici in Roma e provincia. Telefonare al 339.4429053.

• Igienista dentale laureata, offre collaborazione presso studi dentistici, zona Albano Laziale (RM). Telefonare al 333.1934821.

• Igienista dentale, laureata Tor Vergata, con partita lva, cerca per collaborazione studio dentistico sito in Roma. Telefonare al 328.0612767.

• Igienista dentale, residente quartiere Ardeatino (RM), offre propria collaborazione. Assicura e richiede massima serietà. Telefonare al 339.3756833.

• Implantologo, titolare di

studio, esperienza pluriennale, disponibile con propria attrezzatura e strumentario, offre consulenze o collaborazione anche per chirurgia orale e parodontale a studi odontoiatrici del Lazio. Offre innanzitutto serietà, affidabilità, puntualità. Telefonare al 340.3749265.

• Laboratorio odontotecnico altamente specializzato in protesi fissa e mobile offre collaborazione a studi odontoiatrici. Listino prezzi interessante. Telefonare al 338.5444300.

• Laboratorio odontotecnico esegue protesi combinata, implantare, scheletrica, ottima qualità-prezzo, offre collaborazione a studi su Roma e provincia. Telefonare al 347.0198091 o allo 06.22420431.

• Medico chirurgo odontoiatra offre propria collaborazione presso studi dentistici del Lazio e Abruzzo. Telefonare al 334.9747788 o.p.

• Medico chirurgo, specialista odontostomatologia (doppia iscrizione), esperienza ventennale, offre collaborazione esclusivamente per implantologia, chirurgia orale e parodontologia, in proprio e altrui studio (anche centro-sud Italia). Strumentazione propria. Telefonare al 328.4113024, e-mail:

dr.marchetti@katamail.com .

• Medico chirurgo, specialista odontostomatologia, doppia iscrizione, esperienza ventennale, offre collaborazione presso altri studi in Toscana. Telefonare al 347.5072285.

• Medico dentista offre collaborazione presso studi odontoiatrici. Telefonare al

339.7125724 o allo 06.9625723.

• Medico dentista offre propria collaborazione per implantologia e protesi fissa, nelle province di Grosseto, Siena, Livorno e Viterbo. Telefonare al 329.4148154.

• Odontoiatra, 15 anni di esperienza ospedaliera e privata, specializzato in endodonzia - tecnica crown down, offre propria collaborazione in studi di Roma e provincia. Telefonare allo 06.86328898.

• Odontoiatra, con esperienza pluridecennale, esperto in protesi, conservativa ed endodonzia, con chiusura Thermanfil in unica seduta, offre collaborazione in studi di Roma e provincia, Latina e provincia e Frosinone e provincia. Telefonare al 339.2066638.

• Odontoiatra con esperienza pluriennale e multidisciplinare offre collaborazione in protesi, conservativa, endodonzia, parodontologia, implantologia, con propria attrezzatura, presso studi di Roma e provincia. Massima correttezza e serietà. Telefonare al 339.5200662.

• Odontoiatra, con esperienza presso strutture pubbliche e private, offre collaborazione a studi odontoiatrici di Roma e nel Lazio. Massima serietà. Telefonare al 338.1802808.

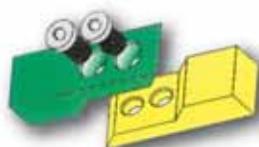
• Odontoiatra con lunga esperienza, titolare di studio, offre collaborazione e consulenza esclusivamente in protesi fissa e mobile presso altro studio di proprietà di collega, situato nel Lazio, Umbria, Toscana. No prestanome. Garantisco collaborazione di laboratorio odontotecnico di alto livello.



DA.MA s.r.l.
www.mesodamiani.com
mesodamiani@mesodamiani.com
Tel. 0736.827088 - 338.6644433

MESODAMIANI

Per tutti gli impianti



Non più insuccessi
in implantologia

Corregge qualsiasi
grado di inclinazione



**RICERCHIAMO
LABORATORI
PILOTA**

KIT INTRODUTTIVO

Telefonare al 348.7356615.

• Odontoiatra esperto conservativa (ricostruzioni complesse), endodonzia (strumenti Ni-Ti), istruito protesi, chirurgia, parodontologia, 8 anni di esperienza, offre collaborazione presso studi dentistici di Roma e provincia. Max serietà. Telefonare al 347.5389005.

• Odontoiatra, laurea con lode nel 2003, offre collaborazione in endodonzia, conservativa e protesi a Roma e provincia. Telefonare al 333.4885550.

• Odontoiatra, laureata con lode nel 2000, con esperienza presso strutture pubbliche e private, offre collaborazione in conservativa, endodonzia, protesi e chirurgia semplice presso studi dentistici in Roma e provincia. Massima serietà. Telefonare al 393.4151912.

• Odontoiatra medico chirurgo, esperienza ventennale, offre collaborazione presso studi Roma e dintorni. Telefonare allo 06.78344345 o.p.

• Odontoiatra, regolarmente aggiornato, esperto implantologo e titolare di studio, offre collaborazione e consulenze ed esegue interventi con attrezzatura propria presso studi odontoiatrici del Lazio. Su richiesta, tramite e-mail, si invia curriculum vitae e tariffario. Telefonare al 349.6045286.

• Odontoiatra, specializzato in chirurgia orale e implantologia, offre collaborazioni in studi dentistici siti in Roma e provincia. Telefonare al 347.5643316.

• Odontotecnico ceramista con propria partita Iva offre collaborazione a laboratori odontotecnici per lavorazioni

di protesi, con pagamenti a percentuale 40,00 euro a elemento o eventualmente 40,00 euro ora lavorativa. Disponibilità centro Italia. Possibilità di spedizioni in un giorno in tutta Italia. Telefonare allo 0774.324147 o al 328.8910578.

• Odontotecnico con esperienza decennale, partita Iva propria, offre collaborazione a laboratori odontotecnici, con pagamenti a percentuale. Telefonare al 338.5444300.

• Offresi per mansioni assistente alla poltrona, diplomata, conoscenza Pc, con esperienza. Bella presenza, massima serietà. Zona Roma sud e zone limitrofe. Telefonare al 338.2152043.

• Ortodontista, con esperienza pluriennale in terapia fissa, funzionale ed ortopedica, offre collaborazione presso studi dentistici in Roma e regione Lazio. Telefonare al 339.8621289.

• Ortodontista specialista, con larga casistica documentata in ortopedia funzionale, ortodonzia intercettiva, fissa, prechirurgica, invisalign, cerca buone consulenze presso Roma e provincia. Telefonare al 329.5478180.

• Ortodonzista, iscritta alla Sido, con 15 anni di esperienza, offre collaborazione presso studio avviato a Roma. Telefonare al 393.9206773.

• Parodontologia: esperta in parodontologia, titolare di studio, sarebbe disponibile per collaborazione 2 o 3 mattine a settimana. Telefonare allo 06.5913003 oppure al 335.435658.

• Ragazza 44enne, cerca part-time o full-time come

assistente alla poltrona.

Maturata esperienza recenti studi medici. Preferibilmente zona Monteverde (RM) e limitrofe. No sostituzioni maternità. Telefonare al 06.5349249 o al 338.3078711.

• Specialista in ortognatodonzia, offre collaborazione a studi avviati di Roma. Telefonare al 393.2625397.

■ CERCO COLLABORAZIONE

• Omnia spa - Fidenza (PR), azienda leader nel settore medicale, produttrice di articoli monouso specificatamente sviluppati per il settore dentale cerca agente per la zona Roma-Lazio. Offriamo fisso consistente + provvigioni e premi. Per ulteriori informazioni inviare e-mail a: jarno.movilli@omniasrl.com o telefonare allo 0524.527453.

• York Global Village, associazione di volontariato Onlus, ricerca: medici, odontoiatri, odontotecnici e infermieri disponibili a prestare un servizio di volontariato (minimo 10-15 gg) presso una missione di suore a Kampala (Uganda). Telefonare allo 06.4453343 o al 339.4050629 o inviare e-mail all'indirizzo: yorkglobalvillage@tiscali.it - www.yorkglobalvillage.it

■ OFFRO ATTREZZATURA

• Causa chiusura laboratorio vendo forno per ceramica Jelenko Flaship 2 completo di pompa. Compressore Euronda

OWANDY RADIOLOGIE ITALIA

Cerca

per ampliamento proprio organico, personale commerciale di esperienza nel settore dentale per zone nord e centro Italia.

Inviare CV dettagliato a infoitalia@owandy.com

con circuito di essiccamento, 128 l/t minuto di pompaggio completo di mobile insonorizzante, Modulab2; gruppo per ceramica composto da: micromotore, turbina, siringa aria. No perditempo. Telefonare al 349.6954084.

• Deposito dentale, causa chiusura, vende a prezzo di realizzo: riuniti Eurodent usati certificati; aspiratore chirurgico per 3 riuniti marca Cattani mod. Tecno Turbo Idrociclone; forno per ceramica marca "Forum" con 100 parametri, 50 programmi, digitale (nuovo); motore per endodonzia completo di manopola; lampade composti Superlight Dentalica; ecc. Telefonare allo 06.3050111 o al 333.7975728.

• Laboratorio odontotecnico vende 2 forni per compositi Ivoclar nuovi Targis Power e Vectris, una rapida Casali 20.000 giri seminova, 1 pompa Vacuum De Marco per rivestimento e gesso, 1 parallelometro Castellano, 1 forno per compositi Schutz Dental PCL 4000, 1 vecchio

ARKITEC SRL

RISTRUTTURAZIONI STUDI ODONTOIATRICI

"SISTEMA CHIAVI IN MANO"

www.arkitec.it

ARCHINO1@archint.191.it

Roma - Tel. 06.86391473 - Cell. 338.9148696 - Cell. 380.3495037



forno per ceramica (Biodent Keramik) revisionato ed in ottimo stato. Telefonare allo 06.8104750.

- Laboratorio odontotecnico vende serie di articolatori seminuovi, adoperati solo nelle fiere per le dimostrazioni, completi di box in gomma, per la posa di modelli di gesso rifiniti su articolatori: Asa con e senza magneti, Asa a filo, Unident, Whip Mix 100, Anau Mate, Shofu Pro Ark 1, Artek, Dental Hobby, Magnetic De Luxe, De Luxe, Keystone, Errey, Leone. Telefonare allo 06.8104750 o inviare fax allo 06.88328692.
- Stereomicroscopi professionali da banco da 4x a 100x, con illuminatore per luce trasmessa e riflessa ed ampio corredo di accessori euro 400,00. Sistemi completi con illuminatore con lampada alogena e fibra ottica anulare per luce fredda. Eventuale disponibilità di supporti a pantografo, di sistemi per fotomicrografia e di fibre ottiche bifilari. Telefonare allo 06.4072172 (casa) o allo 06.30484685 (ufficio) o al 338.3408288 massimo.dapice@casaccia.enea.it.
- Vendesi cappa aspirante altezza m 2,20, lunghezza m 1,60, completa di cassettoni + centrifuga + fonditrice a induzione Degussa, + forno da preriscaldamento. Prezzo affare. Telefonare al 329.1573213.
- Vendesi forno ceramica, banco lavoro, con accessori, euro 1.700,00 trattabili. No perditempo. Telefonare allo 06.5082567 o.s.
- Vendesi micromotore digitale

per endodonzia al nickel-titanio, modello Eps Endo Physio System Krugg, completo di contrangolo micromotore specifico Nsk, perfettamente funzionante, ad euro 850,00. Telefonare al 328.7225073.

- Vendo banchi da lavoro mod. Saratoga (L1m - P50 - H83) in metallo rosso, piano bianco, 2 cassetti con sportello vetro con attacchi micromotore, turbina e siringa mod. Faro, euro 1.000,00 cadauno trattabili. Telefonare allo 06.5910679 ore pomeridiane dal lunedì al venerdì.
- Vendo banco 2 posti Erio aspirazione lampade Bunsen aria + mobile Erio 2 ante + porta file denti, come nuovi, 2 poltroncine da lavoro omaggio. Telefonare al 333.3883128.
- Vendo riunito Castellini Skema 4, da privato. Telefonare al 347.6013498.
- Vendo riunito Foshion FJ 48 C nuovo, ancora su pedana legno, completo di Micromotore Bien Air elettrico a fibre ottiche, turbina, siringa a 3 vie, sistema di disinfezione acqua, aspira saliva, lampada a braccio 25.000 lux e lampada composito. Euro 5.500,00 + iva. Telefonare al 335.8431237.

■ OFFRO ATTIVITÀ

• A colleghi medici odontoiatri si affittano unità operative odontoiatriche complete, in studio prestigioso sito in Roma in viale Parioli. Lo studio è comprensivo del servizio di segreteria e di ogni

attrezzatura necessaria anche all'implantologia. Telefonare al 339.2313983.

- Ad odontoiatri e igienisti con pazienti propri, affittasi unità odontoiatrica completa di radiografico endorale e ortopantomografo, in elegante studio zona Porta Pia, via dei Villini 10, 00161 Roma. Telefonare al 349.4688201 o allo 06.4402050.
- Affittasi a colleghi medici odontoiatri elegante studio dentistico, sito in Roma in viale Somalia, per 2 o 3 giorni settimanali. Telefonare allo 06.86328898 o al 339.2199470.
- Affittasi immobile indipendente, agibilità studi dentistici più laboratorio. Avviamento trentennale. Non richiesta buona uscita. Possibilità trasformazione poliambulatorio. Centro dentale località Cervia (RA). Telefonare al 338.8143303.
- Affittasi stanza a medici specialisti, zona Conca d'Oro (RM), in studio ristrutturato con segreteria. Telefonare allo 06.8601755.
- Affitto studio odontoiatrico, provincia di Perugia, a collega o igienista con p. Iva; possibilità di collaborazione. Lo studio è situato in elegante centro commerciale nel centro di Foligno (PG). Telefonare al 338.3457480 o allo 0742.353159.
- Causa trasferimento fuori regione, cedo studio dentistico sito in Isola Liri (FR), su strada principale, a norma di legge, completo di attrezzature e arredamento, mura in affitto. Trattative riservate. Telefonare al 347.6013498.

- Cedo attività e mura studio odontoiatrico, mq 130, 3 stanze operative + altre due + ingresso e sala attesa. Quartiere Aurelio (RM) alla fermata metro Baldo degli Ubaldi. Telefonare allo 06.6633180 o al 347.6611323.
- Cedo studio odontoiatrico con 1 unità operativa (predisposto per 2), laboratorio, sterilizzazione, ufficio e sala attesa, bagno, sito al centro di Campagnano di Roma. Telefonare al 348.3380228.
- Centro odontoiatrico in Roma, zona Cinecittà, affitta stanze attrezzate ad odontoiatri e medici specialisti con propri pazienti. Il locale, recentemente ristrutturato, a norma, è situato a piano terra con ingresso facilitato anche a pazienti disabili. Telefonare al 333.7695322.
- Corso Trieste - Roma, si affitta unità odontoiatrica completa in studio dentistico prestigioso, comprensivo di ogni servizio, inclusa segreteria. Telefonare al 339.4532555.
- Disponendo studio dentistico a norma, zona G. Eastman (RM), cerco odontoiatra con propri pazienti, ed eventuale collaborazione con il nostro studio. Massima serietà. Telefonare al 334.5748661 ore 9,00-12,00.
- Studio dentistico Roma, in prestigioso palazzo d'epoca, adiacenze Policlinico Umberto I, affitta stanza con riunito a collega ortodonzista con propria clientela. Telefonare allo 06.8845535 o al 347.6755075.



Michele Mealli & C. snc
Via della Vetreria, 61/63
50063 Figline Valdarno (FI)
Tel. 055952498 - Fax 0559157449
e-mail: micmeall@tin.it

Possibilità di assistenza su richiesta.

SERIETA', QUALITA', PRECISIONE E PUNTUALITA' DISTINGUONO I NOSTRI LAVORI

Presenti settimanalmente su Firenze / Arezzo
In tutta Italia con corriere espresso



Protesi su barra con chiavistelli



Arcata superiore in ceramica



11 in ceramica su impianto

Specializzati in:

- Protesi implantare
- Passivazione Cresco™
- Ponti e Corone in Zircon
- Metalceramica
- Corone Integranti
- Tecnica Press
- Corone Galvano
- Protesi in Titanio
- Toronto a carico immediato (solo per la Toscana)

Per ricevere il nostro listino: micmeall@tin.it / www.dentalmealli.it



clearstep™

l'ortodonzia invisibile

Il futuro è ... trasparente!



Prossimi appuntamenti
di formazione e
certificazione gratuita:

- 27/09/2008 Perugia Giornata ANDI Umbria
- 8-11/10/2008 EXPODENTAL Milano
- 24-25/10/2008 Roma Congresso SIDOP
- 7-8/11/2008 Congresso ASIO RedOI
- 20-22/11/2008 Firenze Convegno SIDO stand N°20
- 28-29/11/2008 Milano Expo d'autunno stand N°40
- 5-6/12/2008 Palermo Amici di Brugg



La metodica Clearstep si avvale di
allineatori trasparenti sequenziali per
ottenere correzioni ortodontiche.

Dr Andrew McCance - Presidente e Fondatore
Phd MSc BDS FDSRCPS Morth RCS DORTH RCS

Per iscrizioni e informazioni:
www.clearstepbrace.com/italy
e-mail italy@clearstep.co.uk

tel. 0044-1342337911
(rispondiamo in italiano)

INFODENT

VIDEO STREAMING

Il protagonista sei Tu.

www.infodent.it



Scopri le novità del nuovo servizio di video streaming online all'indirizzo www.infodent.it

Infodent ha arricchito la gamma dei propri prodotti con un'importante novità: **Infodent Video Streaming**. Il servizio, che si avvale della tecnologia streaming, permette al dentista di mettere online i propri video per presentare servizi e caratteristiche dello studio e alle aziende di comunicare a 360 gradi per rafforzare i processi di business e accrescere il proprio bacino clienti. Il servizio è gratuito ed accessibile a tutti, basta collegarsi all'indirizzo www.infodent.it e accedere alla sezione video streaming. I video

sono suddivisi in sezioni: annunci, associazioni, aziende, clinica, corsi, didattica, eventi, prodotti, università etc. e ricercabili per parola chiave consentendo all'utente una fruizione semplice e immediata. **Numero Verde 800.238779 - contact@bec.it**



COMUNICAZIONE
E MARKETING

INFODENT[®]
MENSILE D'INFORMAZIONE MERCEOLOGICA DENTALE