

INFODENT®

www.infodent.it **MENSILE D'INFORMAZIONE MERCEOLOGICA DENTALE**

n. 8-9 • 2008 – anno XX – CENTRO-SUD ITALIA

Guarda avanti **VIDEOCURALI**

INSIDE

il nuovo sistema di endoscopia
che rivoluziona il tuo modo di lavorare



L'endoscopio orale, collegato a un braccio mobile, proietta su un monitor ad alta definizione un'immagine ingrandita di 20 volte, con benefici assolutamente unici:

- una maggiore precisione di intervento
- una riduzione delle infezioni crociate medico-paziente
- una postura naturale e corretta del medico

FARO

Ornago (MI) - via Faro, 15 - Tel. 039.68781 - www.faro.it

L'ODONTOTECNOLOGIA

IN QUESTO NUMERO A CONFRONTO:

IMPIANTI DENTALI

– *Il successo implantoprotesico*

Pag 5

LAMPADE PER SBIANCAMENTO DENTALE

– *Denti bianchi in tempi rapidi*

Pag 45

CERAMICHE INTEGRALI

– *Resistenza ed estetica*

Pag 57

APPROFONDIMENTI

IMPIANTI DENTALI

- L'implantologia del 3° millennio: Spiral Family Implants
- Zirconio e Titanio per una parointegrazione ineccepibile
- Nuovo impianto KONUS avvitato a doppia connessione
- BioHorizons® Tapered Internal Laser-Lok®
- Impianto Leone: assoluta versatilità al servizio delle esigenze del clinico
- Sistemica PREMIUM®-KOHNO®: il risultato dell'innovazione e dell'esperienza clinica
- Implantologia Protesicamente Guidata?
- Easy Grip®
- Tiradix: la cura dei particolari

Pag 20

LAMPADE PER SBIANCAMENTO DENTALE

- Bio White®, the power of your smile - si fa in tre per risultati senza equivoci: potenza, garanzie e sicurezza dentale indolore
- Lampada Kroma WS 25
- BriteSmile: è una questione di scelte

Pag 51

CERAMICHE INTEGRALI

- Natural the one: rivoluzione nella stratificazione ceramica
- IPS e.max Ceram

Pag 65

bicon
DENTAL IMPLANTS



Libertà e controllo

Quando libertà e controllo si fondono in perfetta armonia, i risultati sono davvero spettacolari.

Neoss offre un sistema che è di gran lunga più semplice, efficace e multifunzionale, assicurando una piena libertà operativa.

Grazie all'ingegnoso concetto di un'unica piattaforma, potrete lavorare con impianti di quattro diametri differenti usando un solo set di strumenti ed un numero limitato di componenti protesiche. Le caratteristiche uniche del design vi permetteranno di risparmiare tempo rendendo il lavoro del team più sereno, produttivo ed efficiente con un eccezionale rapporto qualità-prezzo.

In sintesi Neoss offre ai professionisti del settore dentale un sistema implantare di elevata qualità che consente una maggiore libertà di scelta ed un elevato controllo, senza scendere a compromessi sulla soddisfazione e sulle aspettative dei pazienti.

SE VI PIACCONO LE SOPRESE VENITE A RITIRARE L'OMAGGIO SPECIALE CHE ABBIAMO PREPARATO PER VOI ..

**SIAMO PRESENTI ALL'8° DENTALGO MEETING - NAPOLI
MOSTRA D'OLTREMARE - 23-25 OTTOBRE 2008 STAND nr 4 PAD. 3B**



Direttore responsabile
Riccardo Chiarapini
Segreteria di redazione
Stefano Toticchi
Coordinamento
Diana Carbonetti
Direzione grafica
Gisella Benedetti
Consulenza scientifica e normativa
Alberto Emiliani
Collaboratore
Cristina Rodighiero
Impaginazione e grafica
B&C s.r.l. - divisione grafica
Marketing e Pubblicità
Gianluca Passeri tel. 0761.393306 - 335.1213136
Baldo Pipitone tel. 06.97277679 - 336.773328

Mensile d'informazione merceologica dentale
ANNO XX - n. 8-9 agosto/settembre 2008
Poste Italiane S.p.A. - Spedizione in A.P. - D.L.
353/2003 (conv. in L. 26/02/2004 n° 46) art. 1 comma
1 DCB VITERBO - Autorizzazione del Tribunale di
Viterbo n. 341 del 7/12/88

Editore B&C s.r.l.
Strada Teverina Km. 3,600 - 01100 VITERBO
Telefono 0761.393.1 - Fax 0761.393.222



Stampa - Graffietti Stampati snc
S.S. Umbro Casentinense Km. 4,500
Montefiascone (VT)

Testata volontariamente sottoposta a
certificazione di tiratura e diffusione
in conformità al Regolamento C.S.S.T.
Certificazione Stampa Specializzata Tecnica

Per il periodo 1/1/2007 - 31/12/2007
Tiratura media: 18.444
Diffusione media: 18.075
Certificato CSST n. 2007-1.506 del 27.02.08
Società di Revisione: BDO Sala Scelsi Farina
Tiratura del presente numero: 19.600
una copia euro 0,77 - contiene I.P.
La redazione non restituisce il materiale utilizzato

SOMMARIO

► A CONFRONTO:

- 5 IMPIANTI DENTALI
Il successo implantoprotesico
7 Tabelle di comparazione

► APPROFONDIMENTI:

- 20 • L'implantologia del 3° millennio:
Spiral Family Implants
• Zirconio e Titanio per una parointe-
grazione ineccepibile
• Nuovo impianto KONUS avvitato a
doppia connessione
• BioHorizons® Tapered Internal
Laser-Lok®
• Impianto Leone: assoluta versatilità
al servizio delle esigenze del clinico
• Sistemica PREMIUM®-KOHNO®: il
risultato dell'innovazione e dell'e-
sperienza clinica
• Implantologia Proteticamente
Guidata?
• Easy Grip®
• Tiradix: la cura dei particolari

► AGENDA:

- 29 Congressi e Fiere in Italia e all'estero
(Ottobre/Novembre)
31 Calendario dei Corsi
(Ottobre/Novembre)

► A CONFRONTO:

- 45 LAMPADINE PER
SBIANCAMENTO DENTALE
Denti bianchi in tempi rapidi
47 Tabelle di comparazione

► APPROFONDIMENTI:

- 51 • Bio White®, the power of your
smile - si fa in tre per risultati
senza equivoci: potenza, garanzie
e sicurezza dentale indolore
• Lampada Kroma WS 25
• BriteSmile: è una questione di
scelte

► NOTEBOOK:

- 55 • Rubrica "A confronto"
• www.odontoiatriaggi.it

► A CONFRONTO:

- 57 Ceramiche integrali
Resistenza ed estetica
59 Tabelle di comparazione

► APPROFONDIMENTI:

- 65 • NATURAL THE ONE: rivoluzione
nella stratificazione ceramica
• IPS e.max Ceram

► DALLE AZIENDE:

- 69 • Implant 3D • Aster • Asa Dental • Alta
qualità dall'Oriente • Laserdent Open
Scan 100 • DentalSB Professional X3 •
Clearstep • Comfort, Precisione e
Comunicazione • Arkimedes • Gnatus
• TOCKSYSTEM • MESODAMIANI •
ORIS Remote Backup

► IN VETRINA:

- 81 Ogni mese i prodotti in offerta
proposti dagli operatori

► ANNUNCI ECONOMICI:

- 83 Annunci gratuiti di offerta e ricerca
collaborazione, offerta e ricerca
attrezzatura, offerta e ricerca attività

ERRATA CORRIGE

Nel numero 3/2008 (marzo), nella rubrica "A Confronto" rela-
tiva agli Sbiancanti, a pag. 24 nell'elenco operatori e a pag. 25
nella scheda relativa allo sbiancante professionale **Bio White®
Whitening Kit** viene erroneamente indicato come produttore
Bio White Technology Corp. Produttore, possessore e venditore
diretto del marchio registrato Bio White® Whitening Kit è
invece Bio White Italia, marchio di BWI Medical srl.

► INSERZIONISTI

• 3 Direct pag. 40 • 3D Alpha Biomedical pagg. 20/81 • 3P pag. 39 •
Abacus pag. 25 • Alterego pag. 36 • Arch. Int. pag. 52 • Asa Dental pag.
78 • B&B Dental pag. 29 • B&C pag. 82 • Bicon pag. 1 Cop. • Biodental
pag. 69 • Biotec pag. 27 • BWI Medical pag. 51 • Caes Software pag. 86 •
Class Implant pagg. 22/84 • CMF Marelli pag. 28 • Creation pagg. 42/43
• Da.Ma pag. 70 • De Vecchi Ezio pag. 35 • Dental Gaia pag. 38 • Dental
SB pag. 76 • Dentalium pag. 77 • DID Dental Instrument pag. 80 • DL
Medica pag. 21 • Dolphin Computer pag. 26 • DST Consulting pag. 73 •
Elite Computer pag. 63 • Eurocompress pagg. 4/81 • Eurodent/Vimar pag.
37 • Eurogest pag. 67 • Falappa pag. 22 • Faro pag. 1 Cop. • Fodent pag.
24 • Fornimplant pag. 33 • Goldent pag. 66 • Implamed pag. 23 •
Implantomat pag. 72 • Iota pag. 53 • Ivoclar Vivadent pag. 66 • Leone pag.
23 • Manfredi pag. 75 • Mariotti pagg. 81/83 • Mealli Laboratorio
Odontotecnico pag. 85 • Mectron pag. 53/55 • Media Lab pag. 68 •
Medical Division pag. 85 • Medical Shop pag. 25 • Messina pag. 34 •
Metal Store pag. 56/81 • Migliozzi pag. 3 • Multisystem pagg. 31/81 •
Neoss pag. Il Cop. • Ognia Farmaceutici pagg. 52/54 • OMAR pag. 32 •
Orthopro Teknica pag. IV Cop. • Orthosystem Roma pag. 71 • Owandy
Radiologie pag. III Cop. • Physioline pag. 21 • QP Dental pag. 74 • Sanofi
pag. 64 • Silfradent pag. 79 • Smile Center pag. 41 • Sweden & Martina
pag. 24 • TBR Italia pag. 20 • TecnoMed pag. 44 • TFI System pag. 26 •
Tiradix pag. 27 • Tocksystem pag. 30 • Tressis Italia pag. 65

Informativa ai lettori - Questa rivista Le è stata inviata tramite abbonamento. L'indirizzo in nostro
possesso verrà utilizzato per l'invio della rivista, per l'invio di altre riviste, per l'invio di proposte di
abbonamento, per l'invio di informazioni tecniche e commerciali, nonché per la divulgazione di even-
ti formativi e promozionali e per la cessione degli stessi a terze aziende per le medesime finalità. In
ogni momento potrete esercitare i diritti di cui all'art. 7 del D. Lgs. 196/2003, e quindi conoscere, otte-
nere la cancellazione, la rettifica, l'aggiornamento e l'integrazione dei Vostri dati, nonché
opporvi al loro utilizzo per le finalità su indicate. Qualora venisse esercitato il diritto alla cancellazio-
ne lo stesso comporterebbe il mancato invio della presente rivista. Il titolare del trattamento è B&C srl
con sede in Viterbo, Strada Teverina Km 3,600, nella persona del suo legale rappresentante.

MIGLIOZZI s.r.l.

Dal 1990
Concessionario VITALI



55
ANNIVERSARY
VITALI

Runyes® Italy

FOCUS ON DENTAL



ITALIAN DESIGN 

BEST COMFORT

HIGH TECHNOLOGY


AFFIDABILITÀ

sono alcuni dei punti di forza
del nuovo riunito Runyes®

La nuova stella nascente

EXPODENTAL


MILANO 9-11 OTTOBRE
PAD 8 STAND C43-C48



SEA 17L-B-LCD
Autoclave classe B




SEA 100
Spilatrice



CLEAN-01
Macchina ultrasuoni



EPINK
Elettrolizzatore - 1.5L



LUBROA
Lubrificatore manuali

Runyes® Italy

DISTRIBUTORE ESCLUSIVO

EUROCOMPRESS

DENTAL DIVISION

EUROCOMPRESS Via Bravellotti, 16/20 - 20090 Trezzano S/N (MI) Tel. 02 4454656 - Fax 02 4450037
www.eurocompress.it - Email: eurocompress@eurocompress.it

IMPIANTI DENTALI A CONFRONTO

Il successo implantoprotesico



In una società dove sono sempre più evidenti l'allungamento della vita media e la consapevolezza dell'importanza della funzionalità masticatoria, anche nei pazienti è cresciuta la richiesta di trattamenti implantoprotesici volti alla riabilitazione funzionale ed estetica e al miglioramento della qualità della vita.

Negli ultimi anni le tecniche di osteointegrazione implantare si sono costantemente evolute ottenendo dei risultati riabilitativi di successo. I protocolli protesici si sono sviluppati in sinergia con quelli chirurgici, ottimizzando così i risultati dei trattamenti. Infatti, è ormai consolidato il concetto che una finalizzazione protesica non corretta può vanificare il successo del trattamento implantare. Nel tempo si è quindi assistito da parte delle aziende produttrici ad una maggior dedizione alla ricerca di nuove componentistiche protesiche in grado di far fronte alle più svariate situazioni cliniche nel rispetto assoluto di quei parametri fondamentali di occlusione statica e dinamica, passivazione delle sovrastrutture e gestione dei tessuti molli, che permettono di rendere predicibile l'implantologia. La validazione scientifica di un grande numero di sistemi implantari sommersi e non sommersi ha introdotto procedure protesiche alternative a quelle tradizionali, sollevando, al tempo

stesso, nuove problematiche restaurative e biomeccaniche. La scelta del pilastro, della tipologia di connessione implantoprotesica, del tipo di protesi sono fattori chiave per il successo. In questo ambito, l'introduzione di nuove componentistiche ha certamente ampliato le possibilità operative. Si parla sempre più di "implantologia protesicamente guidata", con un approccio che considera la protesi implantare come un protocollo sinergico al trattamento chirurgico e senza il quale non è possibile giungere a risultati positivi a lungo termine. Per migliorare la qualità della vita di un maggior numero di pazienti, le tecniche chirurgiche implantari si sono dedicate con successo anche ai casi in cui le basi ossee mascellari e mandibolari possono essere diventate insufficienti a ricevere impianti. Si parla quindi di chirurgia implantare maggiore che consente di ricreare volumi ossei adeguati alla successiva riabilitazione implantoprotesica mediante prelievi ossei in sedi

anatomiche intra o extraorali o l'utilizzo di biomateriali. Un altro passo avanti per la qualità della vita del paziente è stato lo sviluppo del protocollo operativo per i post-estrattivi immediati. Tra i vantaggi di questo approccio vi sono una riduzione del riassorbimento osseo alveolare post-estrattivo, una diminuzione del tempo di trattamento e, nel caso in cui venga posizionato un provvisorio immediato, la possibilità di finalizzare il caso con una sola fase chirurgica, senza necessità di reintervenire per la scopertura dell'impianto. La letteratura riporta percentuali di sopravvivenza implantare paragonabili alla tecnica tradizionale (98%). Il requisito fondamentale per poter posizionare impianti post-estrattivi è l'ottenimento di una buona stabilità primaria, garantita dalla scelta di impianti di diametro e forma adeguati. Le condizioni cliniche che influenzano il successo implantare a lungo termine sono rappresentate innanzitutto dalle condizioni anatomiche dell'osso in cui si deve posizionare l'impianto. Fondamentale è l'analisi della quantità di osso disponibile, sia in senso verticale, evitando di posizionare impianti eccessivamente corti, sia in senso orizzontale, per evitare di avere delle spire implantari esposte. Un secondo fattore importante è la qualità dell'osso, cioè il suo grado di compattezza, e tale caratteristica varia in relazione alle differenti zone mascellari: osserviamo una elevata compattezza a livello della sinfisi mentoniera, mentre la qualità risulta inferiore in tutto il mascellare superiore e talvolta nella mandibola posteriore. Vi sono altre condizioni che possono garantire un buon successo implantare, la prima di queste è un adeguato periodo di guarigione, affinché si verifichi il processo di osteointegrazione. Un'altra condizione per il mantenimento dell'impianto nel tempo è la necessità di un'adeguata igiene orale e di controlli periodici, al fine di evitare fenomeni di perimplantite di natura batterica. Il successo implantare deriva anche dall'ottenimento della

corretta stabilità primaria e secondaria. La stabilità primaria è quella che si ottiene al momento dell'inserimento dell'impianto. In presenza di osso sofficce è possibile incrementare la stabilità primaria sia preparando il sito sia utilizzando impianti con una morfologia adeguata. Mentre la stabilità primaria è un ancoraggio osso-impianto di tipo meccanico, la stabilità secondaria è un ancoraggio di tipo biologico fra superficie implantare e tessuto osseo circostante. Nelle settimane successive all'inserimento implantare si verificano fenomeni infiammatori e di riassorbimento osseo, dopodiché inizia un lento processo di integrazione dell'impianto nell'osso. La geometria dell'impianto è considerata attualmente un fattore importante per la stabilità primaria. Per quanto riguarda la superficie implantare, questa non sembra avere particolare importanza al momento dell'inserimento implantare, bensì nelle settimane successive, durante le quali avviene la progressiva integrazione dell'impianto nell'osso. La tendenza attuale è quella di un progressivo abbandono delle superfici implantari lisce (machined) a favore di superfici irruvidite. L'evidenza scientifica infatti dimostra che superfici ruvide sono in grado di accelerare il processo di osteointegrazione. Grazie all'introduzione di nuove superfici implantari ruvide favorevoli l'adesione cellulare, i tempi di attesa si sono notevolmente ridotti, consentendo anche le procedure a carico immediato. Considerando che ormai è sempre più difficile far accettare al paziente i lunghi tempi di trattamento a causa di problematiche legate a fattori lavorativi, funzionali, estetici o psicologici, la possibilità di avere a disposizione una superficie bioattiva costituisce un elemento indispensabile nei protocolli di carico immediato o precoce, nell'inserimento post-estrattivo immediato di impianti, nelle aree estetiche dove diviene imperativa una preservazione alveolare, nel posizionamento di impianti in osso di qualità scadente o nella scelta di utilizzo di impianti di diversi diametri e lunghezze.

GLI OPERATORI INCLUSI NEL CONFRONTO SUGLI IMPIANTI DENTALI

- 4T Dentech** - 02.96409029 - www.quattrotri.com
A.B. Dental Devices - www.ab-dent.com (Importatore e distributore AB Italy - 0372.1871754)
Adin - 06.5098221 - www.adin-implants.com
Allmed - 039.2454404 - www.allmed.it
Alpha Bio Tec - www.alpha-bio.net (Dati forniti da 3D Alpha Biomedical srl - 085.4429019 - www.3dalphabio.com)
Anthogyr (Dati forniti da Dentalica spa - 02.895981 - www.dentalica.com)
Astra Tech AB - www.astratechdental.com
Bego Implant Systems - (Importatore e distributore Odontes srl - 02.38103089 - www.odontes.it)
Biaggini Medical Devices - 0187.509772 - www.biaggini.it
Bicon Dental Implants LLC - Bicon Italia Srl - 06.36010308 - www.bicon.com
Bio-micron sas di Campetti Emilio e C. - 02.9969796 - www.bio-micron.com
Biohorizons International Inc - www.biohorizons.com (Importatore Class Implant srl - 06.8744031 - www.classimplant.com)
Biomet 3i - www.biomet3i.com (Dati forniti da Biomax - 0444.913410 - www.biomax.it)
Biotec srl - 0444.361251 - www.bioteconline.com
BTlock - 0444.92609 - www.btlock.com
Camlog Biotechnologies AG - www.camlog.com (Dati forniti da Alta-Tech Biotechnologies srl - 0444.461311 - www.alta-tech.it)
Dental Tech srl - 02.96720174 - www.dental-tech.it
Dentsply Friadent - www.dentsplyfriadent.com (Dati forniti da Apollonia & Fama Implant srl - 0574.071811 - www.apollonia.it)
FMD (Dati forniti da Falappa Medical Devices - 06.61521415)
Fornilimplant Service - 030.9914049 - www.fornilimplant.com
Ghimas - 051.575353 - www.ghimas.it
IBF/DL Medica spa - www.dlmedica.it
I.D.I. Evolution - 039.6908176 - www.idievolution.it
Imtec Corporation - 00800.46833000 - www.imtec.com
Intra-Lock System International - 089.233045 - www.intra-lock.com/
Keystone Dental, Inc. (ex Lifecore Biomedical, Inc.) - www.keystonedental.com - www.lifecore.com
Komet - Gebr. Brasseler - www.komet.it
Leader Italia srl - 02.618651 - www.novaxa.it
Leone spa - 055.30441 - www.leone.it
Medical Shop srl - 02.55300456 - www.medicalshop.it
Megagen Dental Implant System - 031.655324 - www.megagenitalia.it
Micerium spa - 0185.7887860 - www.micerium.it
Multysystem srl - 039.2302681 - www.multysystem.com
Neoss Italia - www.neoss.com
Nobel Biocare AB - 039.68361 - www.nobelbiocare.com
P.H.I srl - 0331.422327 - www.phisrl.it
Physioline snc - 0332.284612 - www.physioline.it
Physioplant - www.physioplant.it
Plan 1 Health srl - 0433.468376 - www.p1h.eu
Pressing Dental srl - 0549.909948
Prodent Italia srl - 02.3535227 - www.prodentitalia.it
Sybron Implant Solutions - www.sybronimplants.de (Distributore Simit Dental srl - 0376.267811 - www.simitdental.it)
Sweden & Martina spa - 049.9124300 - www.sweden-martina.it
TBR Group - 02.72080438 - www.tbr-group.com
Tek International srl - 800.912368 - www.tekimplant.com
T.F.I. System srl - 06.87201371 - www.egonline.eu
Tiradix srl - 039.6612705 - www.tiradix.it
Tocksystem di Tock G.R. - 031.280301 - www.tocksystem.it
Winsix (Dati forniti da Bio-Saf - www.bio-saf.com)

AVVERTENZE IMPORTANTI PER IL LETTORE

I dati pubblicati in questa sezione sono forniti dalle aziende produttrici e/o importatrici e/o distributrici dei prodotti, le quali si assumono tutte le responsabilità legate alla loro veridicità e correttezza. I prodotti, quando possibile, sono raggruppati per omogeneità di destinazione d'uso, ed in ordine alfabetico secondo la denominazione commerciale. La presente rubrica ha finalità di informazione giornalistica, non di repertorio, non ha pretesa di esaustività e non vuole esprimere giudizi sui prodotti. Il lettore è invitato a non interpretare come una scelta redazionale la elencazione di prodotti o la mancata citazione di altri.

Legenda: (A) Approfondimenti (€) In offerta

* I prezzi si intendono al netto di IVA

► Impianti dentali


Denominazione del prodotto	A.I.T. E S.L.	AJ MICERIUM EVOLUTION	BICON IMPLANT	BIFASICO FORNILIMPLANT	BIO MICRON IMPIANTI DENTARI
Produttore	Physioline srl	Micerium spa	Bicon Dental Implants LLC	Fornilimplant Service	Bio Micron sas
Tipo	Troncoconico	Cilindrico	Radicolare con plateau	Conico	Vari
Modalità d'inserimento dell'impianto nell'osso	Avvitamento	Avvitamento	Percussione (lievi pressioni con inseritore dedicato)	Autofilettante	Fresaggio con avvitamento
Indicazioni	Tutte le situazioni cliniche compreso postestrattivo	Applicabile al 95% dei casi	Tutte, Integrated Abutment Crown™	Sommerso, postestrattivo, carico immediato	Sommerso
Modo d'assimilazione	•	Intramucoso e transmucoso	Subcrestale	Integrato, carico immediato	Transmucoso
Lunghezza dell'impianto (mm)	9-15	6- 8-10-12-14-16	5,7-6-8-11	8-10-12-14-16	Varie
Diametro dell'impianto (mm)	3,75-5,5	2,9-3,4-4-5	3,5-4-4,5-5-6	3,8-4,8-5,8	Varie
Materiale del corpo implantare	Titanio	Titanio grado 2 trattamento di superficie Dual Link	Titanio	Titanio grado 2	Titanio
Materiale dell'abutment	Titanio	Titanio, lega aurea, calcinabile, zirconia e alluminio (su richiesta)	Titanio	Titanio grado 5	Titanio
Filettatura automaschiante	Si	Si	No	Si	Si
Rugosità superficiale (Ra)	Si JtiO	Dual Link 2,9 µm	Si	2,5-3	Acidificata
Componenti per l'estetica speciale	Si	Si	Si	Si	Si
Elementi protesici per la tecnica in titanio	Si	Si	Si	Si	Si
Elementi protesici per la tecnica della sovrapposizione	Si	Si	No	Si	Si
Cappetta di guarigione inclusa	No	Si	No	No	Si
Incisioni apicali	Si	Si	Si	Si	Si
Pilastro integrato	No	•	No	No	Si
Carico immediato	Si	Si	Si	Si	Si
Tipo di connessione	Esagono interno	Esagono esterno	Connessione conometrica pura	Esagono interno	Esagono interno, esterno e conico
Confezionamento	Doppia tenuta di sterilità	Packaging con cuffia interna di sostegno impianto	Tripla confezione, due sterili	Tripla confezione sterile	In camera bianca
Prezzo di listino*	Euro 79,00 (compreso moncone)	Euro 128,00	Non fornito	Euro 75,00	Euro 100,00 cad.

Legenda: (A) Approfondimenti (€) In offerta

► Impianti dentali

Denominazione del prodotto	BIOLOGITECH™ SLIM (A)	BIOLOGITECH™ STANDARD & FAST (A)	BNX-CO	BNX-CO APC	BT-TITE CV1
Produttore	Medical Shop srl	Medical Shop srl	Ghimas	Ghimas	BTLock srl
Tipo	Mini impianto monoblocco	Cilindrico	Conico	Conico	Cilindro-conico
Modalità d'inserimento dell'impianto nell'osso	Avvitamento manuale o meccanico dopo preparazione del sito	Avvitamento manuale o meccanico dopo preparazione del sito	Fresaggio e avvitamento	Fresaggio e avvitamento	Fresaggio, espansione, avvitamento
Indicazioni	Stabilizzazioni protesi amovibili, agenesie	Tecnica classica e postestrattivo	Tutti i casi di edentulia	Tutti i casi di edentulia	Postestrattivo, carico immediato
Modo d'assimilazione	Transmucoso	Sommerso (standard) transmucoso (fast)	Sommerso	Sommerso	Transmucosale o a livello di cresta ossea
Lunghezza dell'impianto (mm)	10,0-12,0-14,0-16,0	8,0-10,0-12,0-14,0	8-10-11,5-13-15,5	8-10-11,5-13-15,5	6,5-8-10-11,5-13-16
Diametro dell'impianto (mm)	2,3-2,6	3,3-3,8-4,5-5,9	3,5-4-5-6	3,5-4-5-6	3,30-3,75-4,50-5,50-6,50
Materiale del corpo implantare	Titanio grado 5	Titanio grado 4	Titanio	Titanio e collarino in anatase	Titanio
Materiale dell'abutment	Titanio grado 5	Titanio grado 5	Titanio	Titanio	Titanio, calcinabile, zirconio
Filettatura automaschiante	Si	Si	No	No	Si
Rugosità superficiale (Ra)	Acidificato OssPrime™	Titan plasma spray	500 µm	500 µm	2,13±0,31
Componenti per l'estetica speciale	Si	Si	Si	Si	Si
Elementi protesici per la tecnica in titanio	Si	Si	Si	Si	Si
Elementi protesici per la tecnica della sovrافusione	No	Si	Si	Si	Si
Cappetta di guarigione inclusa	No	Si	Si	Si	No
Incisioni apicali	No	Si	Si	Si	Si
Pilastro integrato	Si	No	No	No	Si
Carico immediato	Si	Si	Si	Si	Si
Tipo di connessione	Monoblocco	Esagono interno (Safe Connect™)	Esagono interno	Esagono interno	Geometria interna triangolare a 3 livelli con angoli arrotondati
Confezionamento	Ampolla sterile (raggi gamma)	Ampolla sterile (raggi gamma)	Doppia ampolla e blister sterili, con vite copertura	Doppia ampolla e blister sterili, con vite copertura	Doppia confezione una esterna in petg, termosigillata in alluminio e tivek, una interna in cristallo e cappuccio in riblene
Prezzo di listino*	Euro 72,50	Euro 129,00	Non fornito	Non fornito	Euro 133,87

* I prezzi si intendono al netto di IVA

BT-TITE CV2	CAMLOG	EASY GRIP® 	EHC	ELISIR	ENDOPORE®
BTLock srl	Camlog Biotechnologies AG	T.F.I. System srl	Plan 1 Health srl	FMD	Sybron Implant Solutions
Cilindro-conico	Root, screw, screw promote® plus, cylinder	Cilindrico, conico	Cilindrico	Conico, cilindrico	Troncoconico
Fresaggio, espansione, avvitemento	Fresaggio e avvitemento	Avvitemento	Uso di frese in sequenza, maschiatore per osso denso	Fresaggio e avvitemento	Percussione
Creste stabili, carico immediato	Tutte	Postestrattivo, rialzo del seno	Tutte	Postestrattivo, siti estetici	Un largo spettro di indicazioni
Transmucosale o a livello di cresta ossea	Subgingivale, transgingivale	Sommerso e transmucoso	Crestale	•	Monofasico, bifasico
8-10-11,5-13-16	9-11-13-16	Da 8 a 15	8,5-18	8-18	5-7-9-12
3,30-3,75-4,50-5,50-6,50	3,3-3,8-4,3-5,0-6,0	Da 3,30 a 5,50	3,25-6,0	2,5-8	3,5-4,1-5,0
Titanio	Titanio	Titanio	Titanio	Titanio	Titanio
Titanio, calcinabile, zirconio	Titanio grado 2	Titanio, lega aurea, UCLA	Titanio	Titanio	Titanio, metallo nobile, materiale calcinabile
Si	Si	Si	Si	Si	No
2,13±0,31	Promote®, Promote® Plus, TPS	1,50-2,00 µm	> 1 µm	> 2 µm	Porosa sinterizzata
Si	Si	Si	Si	Si	Si
Si	Si	Si	Si	Si	Si
Si	Si	Si	Si	Si	Si
No	Si	Si	Si	Si	No
Si	Si	Si	Si	Si	No
Si	No	No	No	No	No
Si	Si	No	Si	Si	No
Geometria interna triangolare a 3 livelli con angoli arrotondati	Tube-in-Tube®	A vite, esagono interno, bisello interno/esterno	Esagono esterno	Esagono interno	Esagono interno e esterno, connessione interna
Doppia confezione una esterna in petg, termosigillata in alluminio e tvek, una interna in cristallo e cappuccio in riblene	Doppia sterile	Doppio blister	Doppia confezione	Doppio blister, ampolla+Mounter	Doppia confezione sterile
Euro 137,89	Non fornito	Euro 95,00	Euro 126,02	Euro 89,00	Non fornito

Legenda: (A) Approfondimenti (€) In offerta

► Impianti dentali

Denominazione del prodotto	ENDURE	EVOLUTION 2000®	EXACONE SISTEMA IMPLANTARE (A)	EXACTA	FAST ONE PIECE MINI IMPIANTO
Produttore	Imtec Corporation	Allmed	Leone spa	Biaggini Medical Devices	Micerium spa
Tipo	Anatomica conico	Cilindrico, conico	Cilindrico avvitato	Cilindrico, conico	Conico
Modalità d'inserimento dell'impianto nell'osso	Fresaggio e avvitamento	Fresaggio e successivo avvitamento	Avvitamento	Fresaggio bassa velocità, avvitamento	Avvitamento
Indicazioni	Tutte	Tutte	Monoedentulia, sella edentulia, arcata edentula	Postestrattivo, carico immediato, rigenerative	Agnesie ossee importanti degli incisivi o integrazione in aree critiche
Modo d'assimilazione	Monofasico e/o bifasico	Sommerso e transmucoso	Sommerso e transmucoso	Transmucoso, sommerso	Transmucoso
Lunghezza dell'impianto (mm)	9-11-13-15	8-10-12-14-16	8-10-12-14	7-9-11-13-15	10-12-16
Diametro dell'impianto (mm)	3,5-4,3-5,1	3,25-3,75-4,25-5,00	3,3-4,1-4,8	3,3-4-4,35-4,7-5,4-6,5	2,6
Materiale del corpo implantare	Titanio grado 4	Titanio grado 4	Titanio grado 5	Titanio	Titanio grado 5
Materiale dell'abutment	Titanio grado 5	Titanio grado 5	Titanio grado 5	Titanio, calcinabile, oro, teflon	Monocomponente, testa con abutment
Filettatura automaschiante	Si	Si	Si	Si	Si
Rugosità superficiale (Ra)	Sabbiato/Acidificato	Acidificata da 2 a 4 µm	2,5 µm corpo - 0,5 µm colletto	•	Dual Link 1,5 µm
Componenti per l'estetica speciale	Si	Si	Si	Si	No
Elementi protesici per la tecnica in titanio	Si	Si	Si	Si	No
Elementi protesici per la tecnica della sovrافusione	Si	Si	Si	Si	No
Cappetta di guarigione inclusa	Si	Si	No	Si	No
Incisioni apicali	Si	Si	Si	Si	Si
Pilastro integrato	No	Si	No	No	Si
Carico immediato	Si	Si	Si	Si	Si
Tipo di connessione	Esagono interno	A vite con esagono interno	Cono morse + esagono interno	Accoppiamento conico esterno con cilindro esagono e cilindro interno	Abutment
Confezionamento	Doppia confezione sterile	Triplo confezionamento sterile	Bottiglietta sterile con porta impianto	Sterile	Doppio confezionamento terile
Prezzo di listino*	Euro 97,00	Euro 115,00 - 126,00	Euro 120,00	Euro 105,00 - 160,00	Euro 90,00

* I prezzi si intendono al netto di IVA



FIXTUREDRILL FRESA IMPIANTO	I-FIX	I5	I6-I6 B	I.D.I. EVOLUTION IMPIANTI	IHC
4T Dentech	FMD	A.B. Dental Devices	A.B. Dental Devices	I.D.I. Evolution srl	Plan 1 Health srl
Cilindrico	Conico, cilindrico	Conico	Integrale conico sottile	Cilindrico	Cilindrico-conico
Fresaggio	Fresaggio e avvitamento	Avvitamento	Avvitamento	Micromotore e visualizzazione stabilità primaria	Uso di frese in sequenza
Stabilizzazione protesi mobile inferiore e superiore supporto per elementi in estensione	Postestrattivo, siti estetici	Standard, postestrattivo, carico immediato	Creste sottili	Postestrattivo, carico immediato, carico posticipato	Tutte
Con lembo	Sommerso e transmucoso	Sommerso	Transmucoso	Sommerso	Crestale
11-13	8-16	6-8-10-11,5-13-16	10-11,5-13-16	Da 8 a 15,5	8,5-10-11,5-13-15
2,8-3,3	3,4-6,5	3,75-4,2-4,5-5-6	3-3,2	Da 3,5 a 6	3,5-4,0-5,0
Titanio grado 4	Titanio	Titanio grado 4	Titanio grado 4	Titanio grado 4	Titanio
Titanio grado 5	Titanio	Titanio grado 4	Titanio grado 4	Titanio grado 5	Titanio
Si	Si	Si	Si	Si	Si
•	> 2 µm	20-40	20-40	0,4 µm	> 1 µm
No	Si	Si	No	Si	Si
Si	Si	Si	Si	Si	Si
Si	Si	Si	No	Si	Si
No	No	Si	No	No	Si
Si	Si	Si	No	Si	Si
Si	No	No	Si	No	No
Si	Si	Si	Si	Si	Si
•	Ottagono interno e accoppiamento conico	Esagono interno	•	Esagono interno tolleranza < 5 µm	Esagono interno
Doppia ampolla sterile	Doppio blister, ampolla+Mounter	Fialetta con ampolla	Fialetta con ampolla	No touch in blister	Doppia confezione
Euro 75,00	Euro 95,00	Euro 134,00	Euro 160,00	Euro 100,00	Euro 135,15

Legenda: (A) Approfondimenti (€) In offerta

► Impianti dentali

Denominazione del prodotto	IMPIANTI DENTALI ENDOSSEI	IMPIANTO DENTALE SLA ^(A)	IMPLASSIC IMPLOGIC	IMPLUS	INTERNAL CONNECTION ED HEX LINE BY INTRA-LOCK
Produttore	P.H.I srl	Tiradix srl	Dental Tech srl	Leader Italia srl	Intra-Lock System International
Tipo	Conico	Cilindrico, conico	Cilindrico, conico	Conico, cilindrico	Cilindrico, conico, troncoconico
Modalità d'inserimento dell'impianto nell'osso	Rettifica manuale della cavità	Fresaggio e avvitamento	Fresaggio e avvitamento	Frese in sequenza diametro crescente	Fresaggio e avvitamento
Indicazioni	Postestrattivo, carico immediato, MRS	Per ossa di densità d1-d2-d3, postestrattivo e ossa d4	Tutte	Tutte	Vari tipi di densità ossea, postestrattivi, per Split Crest
Modo d'assimilazione	Transmucoso	Con lembo	Sommerso	Sommerso	Sommerso e transmucoso
Lunghezza dell'impianto (mm)	13	8-10-11-12-13-14-16	8-16	Da 8 a 16	8-10-11,5-13-15
Diametro dell'impianto (mm)	4,5	3,3-3,75-4-4,5-5	3,25-5,5	Da 3,3 a 6	3,3-3,75-4,0-4,3-4,75-5,0
Materiale del corpo implantare	Titanio grado 5	Titanio	Titanio grado 5	Titanio grado 4	Titanio grado 4 e 5
Materiale dell'abutment	Titanio grado 5	Titanio	Titanio grado 5	Titanio grado 5	Titanio grado 5
Filettatura automaschiante	No	Si	Si	Si	Si
Rugosità superficiale (Ra)	•	SLA	Sabbiata e mordenzata	B.O.A.T.	Nanomolecolare
Componenti per l'estetica speciale	No	Si	Si	No	Si
Elementi protesici per la tecnica in titanio	Si	Si	Si	Si	Si
Elementi protesici per la tecnica della sovrافusione	Si	Si	Si	Si	Si
Cappetta di guarigione inclusa	No	Si	Si	No	Si
Incisioni apicali	No	Si	Si	No	Si
Pilastro integrato	No	No	No	Si	No
Carico immediato	Si	Si	Si	Si	Si
Tipo di connessione	Esagono interno	Cono e esagono interno	Esagono interno	Esagono interno e esterno	Interna Index, esterna esagonale
Confezionamento	Doppia busta in PET	Provetta termosaldata	Blister e ampolla di titanio	Ampolla vetro+transfer +cover screw	Fiala sterile ritenuta da un blister chirurgico Tyvek
Prezzo di listino*	Euro 195,00	Euro 112,00	Euro 120,00	Euro 134,00	Euro 180,00-230,00

* I prezzi si intendono al netto di IVA

KONUS 	KONUS MD 	KORUM/KORUM SP (SWITCHING PLATFORM)	MICROPLANT	MID MINI IMPIANTO DENTALE	MONOFASICO FORNILIMPLANT
IBF/DL Medica spa	IBF/DL Medica spa	Biotec Srl	Komet –Gebr. Brasseler	4T Dentech	Fornilimplant Service
Conometrico	Conometrico	Conico, autofilettante	Cilindro-conico	Conico Monofasico con o-ball	Conico
Fresatura automaschiante	Fresatura automaschiante	Fresaggio e avvitamento	Avvitamento, filetto tagliente	Fresaggio e avvitamento	Autofilettante
Tecnologia classica, postestrattivi, carico immediato	Postestrattivo, carico immediato, estetica	Postestrattivo, carico immediato, rialzi seno mascellare, radici convergenti	Stabilizzazione protesi totali	Stabilizzazione protesi mobile inferiore immediata	Agenesie e fissaggio protesi mobile
Sommerso, trans mucoso	Sommerso	Sub e transgingivale	Sommerso bifasico	Transmucosale	Transmucoso, carico immediato
6-12	8-12	7-8,5-10-11,5-13-15	9-12-15	10-11,5-13-15	10-12-14
3,5-6	3,5-6	3,3-4,0-5,0	2,5-3,2	2,0-2,3	2,8-2,3
Ti5 (TiAL6VA4)	Ti5 (TiAL6VA4)	Titanio grado 4	Titanio rivestito di fosfato di calcio	Titanio grado 5	Titanio grado 4
Titanio grado 5	Titanio grado 5	Titanio, lega aurea	Titanio	Titanio grado 5	•
Si	Si	Si	Si	Si	Si
2,5 µm	2,5 µm	2 µm	•	•	2,5-3
Si	Si	Si	No	No	No
Si	Si	Si	•	Si	No
Si	Si	Si	No	Si	No
Si	No	Si	•	No	No
No	No	Si	Si	Si	Si
No	No	No	No	Si	Si
Si	Si	Si	No	Si	Si
Conometria pura, esagono esterno	Conometria pura	Esagono esterno e interno	Esagono interno	•	Moncone esagonale + sfera
Tripla confezione	Tripla confezione	Tre confezioni, due sterili	1 pezzo	Doppia ampolla sterile	Tripla ampolla sterile
Euro 120,00	Euro 120,00	Euro 127,00	Euro 166,86	Euro 73,00	Euro 38,00

Legenda: (A) Approfondimenti (€) In offerta

► Impianti dentali

Denominazione del prodotto	MULTYSYSTEM MF	MULTYSYSTEM ST-NST-TM	NEOSS IMPLANT SYSTEM	NOBELACTIVE™	NOBELSPEEDY™
Produttore	Multysystem srl	Multysystem srl	Neoss LTD	Nobel Biocare AB	Nobel Biocare AB
Tipo	Conico	Conico	Cilindrico filettato	Conico	Cilindrico
Modalità d'inserimento dell'impianto nell'osso	Fresaggio e avvitamento	Fresaggio e avvitamento	Avvitamento	Fresaggio e avvitamento	Fresaggio e avvitamento
Indicazioni	Monoimpianto, protesi fissa, overdenture	Postestrattivo, rialzo del seno, split cres	Tutte	Postestrattivo, osso morbido	Stabilità primaria in tutti i tipi di osso
Modo d'assimilazione	Monofasico	Bifasico, sommerso	Sommerso, non sommerso	One stage, two stage	One stage, two stage
Lunghezza dell'impianto (mm)	Varie	Varie	7-9-11-13-15-17	10-11,5-13-15	7-8,5-10-11,5-13-15-18
Diametro dell'impianto (mm)	Vari	Vari	3,5-4,0-4,5-5,0-5,5	3,5-4,3-5	3,3-4-5-6
Materiale del corpo implantare	Titanio	Titanio	Titanio c.p.	Titanio	Titanio
Materiale dell'abutment	Titanio	Titanio	Titanio c.p.	Titanio, zirconio	Titanio, zirconio
Filettatura automaschiante	Si	Si	Si	Si	Si
Rugosità superficiale (Ra)	R.A.F.	R.A.F.	1,1	TiUnite®	TiUnite®
Componenti per l'estetica speciale	No	No	Si	Si	Si
Elementi protesici per la tecnica in titanio	Si	Si	Si	Si	Si
Elementi protesici per la tecnica della sovrافusione	No	Si	Si	No	Si
Cappetta di guarigione inclusa	No	No	Si	No	No
Incisioni apicali	Si	Si	•	Si	Si
Pilastro integrato	Si	No	No	No	No
Carico immediato	Si	No	Si	Si	Si
Tipo di connessione	Integrata	Esagono interno	Interna ad interferenza	Conica interna	Esagono esterno, connessione interna Replace
Confezionamento	Tripla con flacone ermetico	Tripla Con flacone ermetico	Con 2 pilastri guarigione e vite copertura	Singolo in ampolla	Singolo in ampolla
Prezzo di listino*	Euro 45,00	Euro 95,00	Euro 158,00	Non fornito	Non fornito

* I prezzi si intendono al netto di IVA



ONE PIECE 3.0	OSSEOSPEED™	PERFORM SM SISTEMA IMPLANTARE	PHYSIOPLANT IMPIANTO DENTALE	PITT-EASY®	PREMIUM, KOHNO 
Biohorizons International Inc.	Astra Tech AB	Prodent Italia srl	Physioplant	Sybron Implant Solutions	Sweden & Martina spa
Cilindrico	Cilindro, troncoconico	Conico e cilindrico	Conico	Cilindro a vite	Cilindrico e conico
Fresaggio e avvitamento	Autofilettante: è prevista preparazione del sito implantare secondo protocollo chirurgico	Preparazione sito tramite fresatura, inserimento impianto tramite avvitamento (manuale o con contrangolo)	Avvitamento	Avvitamento	Fresaggio e avvitamento
Incisivi lat, sup, inf	Riabilitazioni di pazienti con monoedentule, pluri-edentule ed edentule totali	Tutte le indicazioni previste in implantologia	•	Un largo spettro di indicazioni	Studiati sia per una doppia fase chirurgica, sia per il carico immediato con singola fase chirurgica, postestrattivi immediati
Transmucosale	Sia 1-stage che 2-stage	Sommerso tradizionale o sommerso con guarigione transmucosa	•	Monofasico, bifasico	Endossea
12-15-18	8-19	8,5-10-11,5-13-15	Da 6 a 20	8-10-12-14-16	Da 7 a 15
3,0	3,0-3,5-4,0-4,5-5,0	3,6-4-4,5-5-6	Da 3,3 a 5,0	3,25-3,75-4,00-4,90-6,50	3,30-3,80-4,25-5,00
Lega Ti-6AL-4V	Superficie bioattiva OsseoSpeed™	Titanio puro	Titanio grado 2-4	Titanio	Titanio grado 4
Lega Ti-6AL-4V	Titanio, zirconia	Titanio grado 5	Titanio grado 5	Titanio, metallo nobile, zirconio, materiale calcinabile	Titanio grado 5
No	Si	Si	Si	Si	Si
3,1 µm	1-5 µm	0,7 µm	Sabbiati	V-TPS, nanosuperficie	•
Si	Si	Si	Si	Si	Si
Si	Si	Si	Si	Si	Si
Si	Si	Si	Si	Si	Si
No	No	No	Si	No	Si
Si	Si	•	No	Si	Si
Si	No	•	Si	No	No
Si	Si	Si	Si	Si	Si
•	Connessione conica interna a 11°, Conical Seal Design™	Cilindro+esagono +cilindro	Conica con esagono sul fondo	Esagono interno	Esagono interno
Doppio packaging + fresa per moncone	Ciascun impianto OsseoSpeed™ è confezionato in packaging sterile	Doppia confezione (blister+ampolla) sterile con identicard per il paziente e sterilità garantita per 5 anni	Sterile monopezzo	Ampolla e blister sterili	Fiale in PMMA e trattenuti da cornici in titanio. Le fiale sono contenute in un apposito blister sigillato sterile. Vite tappo fornita in dotazione con ogni singolo impianto.
Non fornito	Non fornito	Euro 149,00	Euro 150,00-190,00	Non fornito	Non fornito

Legenda: (A) Approfondimenti (€) In offerta

► Impianti dentali

Denominazione del prodotto	PRIMACONNEX	PROGRESS	PROGRESS OSSFIT	RESCUE-EXFEEL-EZ PLUS	RESTORE RBM
Produttore	Keystone Dental ex Lifecore Biomedical	Anthogyr	Anthogyr	Megagen Dental Implant Sistem	Keystone Dental ex Lifecore Biomedical
Tipo	Cilindrico e conico	Cilindrico	Cilindrico transmucoso	Conico e cilindrico	Cilindrico
Modalità d'inserimento dell'impianto nell'osso	Fresaggio e avvitamento	Avvitamento dopo fresatura	Avvitamento dopo fresatura	Carotaggio e fresaggio	Fresaggio e avvitamento
Indicazioni	Tutte	Tutte le necessità riabilitative	Tutte	Postestrattivo, grande rialzo	Tutte
Modo d'assimilazione	Sommerso, una o due fasi	Sommerso o parzialmente sommerso	Transmucoso	Sommerso e transmucoso	Sommerso, una o due fasi
Lunghezza dell'impianto (mm)	Da 8 a 15	8-10-11,5-13-15	8-10-11,5-13-15	Da 0,5 a 15	Da 8 a 15
Diametro dell'impianto (mm)	Da 3,3 a 5,0	3,5-3,75-4,0-5,0	3,5-4,2-4,8-5,0-6,5	Da 2,5 a 8	Da 3,3 a 6,0
Materiale del corpo implantare	Titanio grado 5	Titanio medicale	Titanio	Titanio	Titanio grado 3
Materiale dell'abutment	Titanio grado 5	Titanio	Titanio	Titanio	Titanio grado 5
Filettatura automaschiante	Si	Si	Si	Si	Si
Rugosità superficiale (Ra)	RBM Arcitecture	BCP (Bifasic Calcium Phosphate)	BCP (Bifasic Calcium Phosphate)	Super RBM	RBM
Componenti per l'estetica speciale	Si	Si	Si	Si	Si
Elementi protesici per la tecnica in titanio	Si	Si	Si	Si	Si
Elementi protesici per la tecnica della sovrafusione	Si	Si	Si	Si	Si
Cappetta di guarigione inclusa	•	Si	No	Si	•
Incisioni apicali	Si	Si	Si	•	Si
Pilastro integrato	No	No	No	Si	No
Carico immediato	Si	Si	Si	Si	Si
Tipo di connessione	Interna con 6 lobi e porzione conometrica	Ottagono interno con blocco a clip ed esagono esterno	Ottagono interno + cono Morse	Ottagono e tripode	Esagono esterno
Confezionamento	Doppio sterile	Doppio involucro codice colore	Ampolla codice colore	Capsula a scatto	Doppio sterile
	Euro 185,00-203,00	Non fornito	Non fornito	Da Euro 60,00 a 154,00	Euro 160,00-178,00

* I prezzi si intendono al netto di IVA

S-TYPE	SEMADOS RI	SEMADOS S	SISTEMA IMPLANTARE BIOMET 3I	SFB - SPIRAL FLARE BEVEL 	SPI - SPIRAL IMPLANT 
Leader Italia srl	Bego Implant Systems	Bego Implant Systems	Biomet 3i	Alpha Bio Tec	Alpha Bio Tec
Monofasico	Conico	Cilindrico	Conico e cilindrico	Conico con colletto rastremato	Conico con colletto bisellato
Frese in sequenza diametro crescente	Avvitamento	Avvitamento	Avvitamento	Fresaggio	Fresaggio
Ponti: avvitati, cementati, toronto bridge	Postestrattivo	Postestrattivo	Tutte	Zone estetiche, osso morbido, postestrattivo	Zone estetiche, osso morbido, postestrattivo
Transmucoso	Sommerso, transmucoso	Sommerso, transmucoso	Livello osseo	Sommerso, transmucoso	Sommerso, transmucoso
9-11-13	7-8,5-10-11,5-13-15-18	7-8,5-10-11,5-13-15-18	Da 7,0 a 15	10-11,5-13-16	10-11,5-13-16
Da 3,75 a 5,25	3,25-3,75-4,1-4,5-5,5	3,25-3,75-4,1-4,5-5,5	Da 3,25 a 6	4,2-5-6	3,75-4,2-5-6
Titanio grado 4	Titanio grado 4	Titanio grado 4	Titanio	Ti6Al4Va	Ti6Al4Va
Titanio e polic.	Titanio/CrCo	Titanio/CrCo	Titanio e zirconio	Ti6Al4Va	Ti6Al4Va
Si	Si	Si	Si	Si	Si
B.O.A.T.	5-7 µm	5-7 µm	20 nanometri	ISF™ (Implant Surface Fit)	ISF™ (Implant Surface Fit)
No	Si	Si	Si	Si	Si
Si	Si	Si	Si	Si	Si
Si	Si	Si	Si	Si	Si
No	Si	Si	No	No	No
No	Si	Si	Si	No	Si
Si	No	No	No	No	No
Si	Si	Si	Si	Si	Si
Monofasico, transmucoso	Conometrico a 45°, esagono interno	Conometrico a 45°, esagono interno	Interna con click ed esagono esterno	Conica esagonale	Conica esagonale
Ampolla vetro+cover screw	Ampolla sterile in blister	Ampolla sterile in blister	Doppia confezione sterile	Fiala e blister sterile-ossido di etilene	Fiala e blister sterile-ossido di etilene
Euro 93,00	Euro 141,00 (compr. Vite di copertura)	Euro 141,00 (compr. Vite di copertura)	Da euro 198,00	Non fornito	Non fornito

Legenda: (A) Approfondimenti (€) In offerta

► Impianti dentali

Denominazione del prodotto	SWELL-TOUAREG-TOUAREG-S	TAPERED INTERNAL & LASERLOK (A)	TBR ZIRCONNECT (A)	TEK	TOCKSYSTEM
Produttore	Adin	Biohorizons International Inc.	TBR Group	Tek International srl	Tocksystem di Tock G.R.
Tipo	Cilindrico	Troncoconico	Conico	Conico, cilindrico e transmucoso	Cilindrici, conici e cilindri alati d'estensione/SFP
Modalità d'inserimento dell'impianto nell'osso	Avvitamento	Fresaggio e avvitamento	Avvitamento	Fresaggio calibrato con frese a figura, e frese raccogli osso brevettate, sistema semplificato e pratico da utilizzare	Percussione e/o avvitamento in sede sottodimensionata
Indicazioni	Radici, postestrattivo	Postestrattivo, radici convergenti, mascella sup.	Tutte	Nei diversi modelli: postestrattivi e carico immediato, rialzi di seno e sinus lift, aree miste a partire dagli incisivi inferiori	Settoriali: frontali estetici da spessore 2 mm di osso. Settore masticatorio da 5 mm d'altezza d'osso
Modo d'assimilazione	2 fasi chirurgiche	Mucosale, transmucosale	Sommerso, transmucoso	Sommerso e transmucosale	Bifasici No carico immediato su osso espanso
Lunghezza dell'impianto (mm)	Da 8,00 a 18,00	7,5-9-10,5-12-15	8-10,5-13-15,5	Da 8 a 15	Cilindrici 10-18, SFP 5x16
Diametro dell'impianto (mm)	3,30-3,75-4,20-5,0-6,0	3,8-4,6-5,8	3,5-4-5	Da 2,8 a 7,2	2,5-3,8-5,0
Materiale del corpo implantare	Titanio	Lega Ti-6AL-4V	Titanio grado 5 ZrO ₂	Titanio grado 5	Ti 5°/ISO5832-3+TiN
Materiale dell'abutment	Titanio, acciaio	Lega Ti-6AL-4V	Titanio grado 5	Titanio, zirconio, base sovralfondibile in oro	Ti 5°/ISO5832-3+TiN or calcinabile
Filettatura automaschiante	Si	Si	Si	Si	Si
Rugosità superficiale (Ra)	PTS™ - Pure Titanium Surface	3,1 µm	1,2-2,5 µm	Sabbiato, acidificato, e trattato al plasma d'azoto	250-400 µm
Componenti per l'estetica speciale	Si	Si	Si	Si	Si
Elementi protesici per la tecnica in titanio	Si	Si	Si	No	Si
Elementi protesici per la tecnica della sovrafusione	Si	Si	Si	Si	Si
Cappetta di guarigione inclusa	No	No	No	Si	No
Incisioni apicali	Si	Si	Si	Si	Si
Pilastro integrato	No	Si	No	Si	Si
Carico immediato	Si	Si	•	Si	No
Tipo di connessione	Esagono interno	Esagono interno	Ottagono interno	Esagono interno PLUS – NT ed ottagono interno TR	Connessione interna a singola posizione obbligata
Confezionamento	Doppia fiala+blister +scatolina	Doppio packaging	Doppio, sterile, vite copertura inclusa	Intro kit comprensivo di Fixture + analogo e trasfer + vite transmucosa da 2 mm + moncone in titanio diritto + moncone calcinabile da laboratorio con vite in acciaio	Doppio confezionamento sterile a raggi Y in blister rigido
	Euro 90,00-110,00 (Tuareg – S)	Non fornito	Da euro 149,00 a euro 192,00	Euro 130,00 (intro Kit)	Euro 200,00 (Cilindrico) euro 250,00 (SFP)

* I prezzi si intendono al netto di IVA

TOP/SET	TRE / SEI	TRUE MAX IMPLANT	WINSIX IMPIANTI	XIVE® S PLUS	XIVE® TG PLUS
Biotec Srl	Biotec Srl	Pressing Dental Srl	Winsx	Dentsply Friadent	Dentsply Friadent
Forma conica, anatomica	Cilindrico, autofilettante	Radiciforme	Cilindrico, conico	Cilindrico	Cilindrico
Fresaggio e avvitamento	Fresaggio e avvitamento	Previo sondaggio, viene effettuata una osteotomia dopo si procede all'inserimento	Avvitamento previa preparazione del sito per mezzo di frese dedicate	Fresaggio e avvitamento	Fresaggio e avvitamento
Tutte	Tutte	Tutte	•	Postestrattivo, differito e tardivo	Postestrattivo, differito e tardivo
Sub e transgengivale	Sommerso e Transmucoso	Transmucoso e sommerso a scelta	Sommerso e transmucosale	Sommerso	Transmucoso
8,5-10-11,5-13-15	8,5-10-11,5-13-15	9-11-13-15	7-9-11-13-15-17	8-18	8-18
3,25-4,5	3,25-3,75-4-4,25-5	2,8-3,3-3,7-4,2-4,7-5,2-6,2	3,3-3,8-4,5-5,2-5,9	3,0-5,5	3,4-4,5
Titanio grado 4	Titanio grado 4	Titanio grado 2 (puro)	Titanio	CP Titanio grado 2	CP Titanio grado 4
Titanio, lega aurea	Titanio, lega aurea	Titanio grado 2 (puro)	Titanio	CP Titanio grado 2	CP Titanio grado 2
Si	Si	Si	Si	Si	Si
2 µm	2 µm	Si tranne il collo	•	2,75	2,75
Si	Si	Si	Si	Si	No
Si	Si	Si	•	Si	Si
Si	Si	Si	Si	Si	Si
Si	Si	No	No	No	No
No	Si	No	•	Si	Si
No	No	No	•	No	No
Si	Si	Si	Si	Si	Si
Esagono esterno e interno	Esagono esterno e interno	Ottagono interno	Esagono interno doppia base con pozzetto profondo 32 mm	Interna: cilindro - esagono - cilindro	Quadrata esterna
Tre confezioni, due sterili	Tre confezioni, due sterili	Confezione singola + blister interno	Blister imbustato, doppia valva termosaldata	Doppio sterile	Doppio sterile
Euro 105,00	Euro 105,00	Euro 134,28	Non fornito	Non fornito	Non fornito

► L'implantologia del 3° millennio: Spiral Family Implants

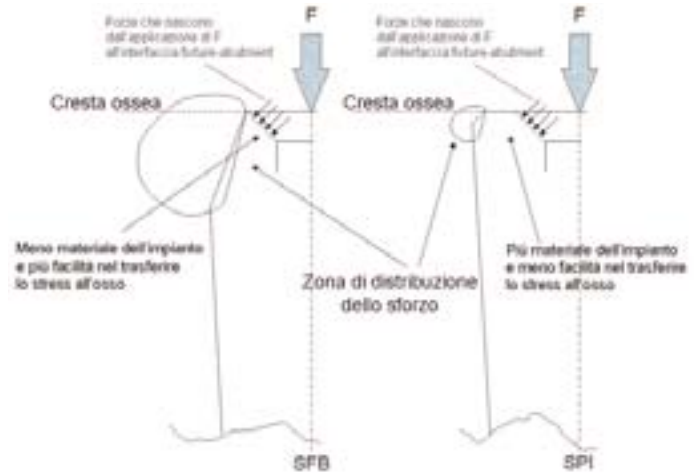
Nell'ambito delle peculiarità delle caratteristiche implantari che il mercato dell'implantologia ci offre, sicuramente degne di nota sono quelle di un particolare tipo di impianto "root form" appartenente alla "Spiral Family": SPI-SFB.



L'IMPIANTO SPI (Spiral)
È un impianto endosseo dal profilo cilindrico e corpo conico a connessione esagonale interna. La morfologia conica del corpo implantare e la variabilità del passo della spira consentono un facile inserimento ed una elevata stabilità primaria. L'impianto "spiral" è autofilettante, osteocondensante ed offre importanti vantaggi in ogni tipologia di osso, specie di scarsa densità. La filettatura a passo variabile, di spessore incrementale, oltre ai vantaggi biomeccanici di uniforme distribuzione degli stress occlusali derivanti dalla morfologia quadrata della spira nel ter-

zo medio-coronale, permette di ottenere una stabilità primaria ottimale ed un contatto osso impianto uniforme. La porzione apicale fresante ed il successivo incremento di spessore della spira conferiscono all'impianto la capacità automaschiante, di compattazione ossea progressiva in senso apico-coronale e trasversale. La necessaria sottopreparazione del sito determina un risparmio notevole di osso. Il corpo implantare e l'esplosione tridimensionale delle spire offrono la possibilità di modificarne la direzione durante l'inserimento per l'ottimizzazione della posizione finale senza arrecare trauma ai tessuti circostanti. Le caratteristiche descritte annoverano questo impianto come candidato ideale al carico immediato.

L'IMPIANTO SFB (SPIRAL FLARE BEVEL)
L'impianto SFB presenta un originale design della geometria del colletto: Reverse Conical Neck. Il colletto rastremato dell'SFB preserva un maggiore volume di osso crestale perimplantare, consente il



posizionamento di fixtures adiacenti senza comprometterne i livelli ossei ed enfatizzando il risultato estetico papillare. (Bone crestal remodelling) Le differenze geometriche sono visibili nella parte coronale della fixture (colletto) dove, nel caso dell'SFB si ha una porzione rastremata in zona di connessione protesica, circa l'SPI il colletto è dritto con un piccolo bisello. Uno studio biomeccanico con Elementi Finiti ha evidenziato, intorno al colletto dell'SFB, una più

uniforme distribuzione dello sforzo che si traduce in una stimolazione ossea trofica e un minor riassorbimento crestale nel tempo.

Per informazioni:
3D Alpha Biomedical
C.so Vitt. Emanuele II, 147
Tel. 085.4429019
Fax 085.4229186
info@3dalphabio.com
www.3dalphabio.com

► Zirconio e Titanio per una parointegrazione ineccepibile

Con la gamma Zirconnect, T.B.R. offre una risposta clinica ed estetica eccezionale al concetto di parointegrazione. L'impianto Z1 - Connect, con la sua superficie ZT-Hybrid (Zirconia Titanium Hybrid) consente una parointegrazione ottimale e questo grazie alla struttura della superficie in titanio (integrazione ossea) e in zirconio (integrazione gengivale). La base dell'impianto è cruciforme con bloccaggio antirotativo, atraumatica durante l'impiego vicino alla membrana sinusale e particolarmente interessante con osso midollare D3 o D4.

La forma conica dell'impianto, anatomicamente identica alla radice del dente, e il profilo della filettatura conica "tapper effect" incrementano la stabilità primaria permettendo una migliore distribuzione dei carichi. Mentre le microspire a livello del collo dell'impianto migliorano la stimolazione ossea limitando i picchi tensionali nefasti. L'impianto ha la superficie in titanio con micro e macrorugosità, ottenute per sabbatura al corindone e passivazione all'acido fluoridrico, che favoriscono lo sviluppo delle cellule nonché delle proteine re-



sponsabili dell'osteosintesi. L'emergenza dell'impianto è invece in zirconio per consentire la massima integrazione gengivale. La connessione tra titanio e zirconio avviene attraverso uno strato nanometrico biocompatibile e insolubile brevettato che garantisce la totale aderenza e impedisce la proliferazione batterica, respingendo lo spazio biologico a livello supragengivale. L'impianto Z1 - Connect si posizio-

na con il contrangolo grazie al sistema Swissclip®, una cavità posta all'interno dell'impianto che permette la presa e l'inserimento diretto senza contatto con le mani.

T.B.R. Italia
Palazzo Cagnola
Via Cusani, 5
20121 Milano
Tel. 02.72080438
www.tbr-group.com

① Nuovo impianto KONUS avvitato a doppia connessione



DL Medica offre a medici ed odontoiatri materiali perfettamente sinergici tra loro come sistemi terapeutici per la pratica quotidiana. Questa simbiosi ottimizza le fasi di lavoro, riduce i tempi e migliora in modo determinante il servizio offerto al paziente. Il nuovo sistema implantare KONUS rappresenta un'ulteriore evoluzione della già consolidata linea implantare. Il suo innovativo design, le sue caratteristiche peculiari, soddisfano le più nuove conoscenze nel campo della ricerca scientifica. La gamma di prodotti, attraverso un attento sviluppo industriale, riunisce biotecnologia, precisione meccanica e ricerca clinica. La forma

tronco conica dell'impianto crea la base per un'eccellente stabilità primaria e consente l'espansione graduale delle creste sottili determinando meno stress possibile all'osso circostante. La spira con apice quadrato ha una conformazione che permette sotto carico verticale una riduzione della forza divergente, riducendo lo stress all'interfaccia osso impianto. Il taglio progressivo ad andamento elicoidale con scarico del filetto all'uscita conferiscono all'impianto capacità autofilettante e autocentrante. L'inserimento dell'impianto consente di condensare l'osso, permettendone il recupero tra le spire e l'ottenimento di un'ottima stabilità anche in situazioni complesse. La possibilità di cambiare la direzione dell'impianto durante l'intervento chirurgico consente di ottenere la piena flessibilità per l'inserimento ottimale. Il rivestimento superficiale riveste un ruolo fondamentale sia per quanto riguarda la ritenzione meccanica sia per quanto riguarda l'aumento di superficie di contatto e la proliferazione e differenziazione degli osteoblasti. La superficie dell'impianto KONUS è una superficie sabbata e mordenzata. Questa superficie con-

sente una profonda interazione tra la superficie dell'impianto e le cellule e i tessuti circostanti, aumentando la predicibilità dei trattamenti implantari. La crescita ossea avviene direttamente sulla superficie dell'impianto. In questo modo si mantiene meglio la stabilità iniziale. Tale trattamento aiuta a mantenere la cresta ossea marginale ad un livello elevato e stabilizza i tessuti molli sovracrestali. L'impianto KONUS presenta la doppia possibilità di connessione, conometrica e avvitata. Nella connessione conometrica il moncone è costituito da un perno conico senza filettatura con conicità di 1,5 gradi, che viene incastrato nel rispettivo alloggiamento tornito nel corpo implantare dove avviene il processo di fusione a freddo. L'inserzione viene effettuata imprimendo un colpo netto lungo l'asse longitudinale della fixture dopo aver accuratamente asciugato le controparti per ottimizzare l'attrito. La rimozione del pilastro si ottiene girandolo con una pinza con un movimento di rotazione, contro rotazione e trazione. Sono numerosi i vantaggi offerti da questa connessione. Mancando la vite di connessione, il sistema non sarà

rigido, bensì dotato di una microelasticità capace di assorbire in parte e dissipare le forze sotto forma di energia ad esso applicate. Inoltre, vi è una bassa percentuale di disaccoppiamento moncone impianto e assenza di micromovimenti dannosi se trasmessi all'osso circostante. L'infiltrazione batterica è ridotta al minimo grazie al gap limitato che esiste tra le due superfici abutment e fixture. Tale gap è di 1,5 micron contro i 30 - 120 dei sistemi avvitati. Il moncone pieno è facilmente lavorabile in quanto manca il pozzetto di connessione della vite. Tale connessione garantisce quindi una stabilità ottimale tra impianto e moncone, paragonabile a un impianto monoblocco. La quasi assenza di micromovimenti elimina pressoché del tutto le irritazioni meccaniche e le strutture ossee adiacenti risultano preservate nel tempo.

Per informazioni:
DL Medica spa
Via Pietro Calvi, 2
20129 Milano
Tel. 02.762751
dlmedica@dlmedica.it
www.dlmedica.it

Physioline components SEMPLICITÀ e PRECISIONE

SINUS LIFTING SYSTEM

Rialzo seno mascellare



EXECUTIVE BONE DRILL

Recupero osso autologo



KEY POINT SYSTEM
Sistema di fissaggio
per membrane.



PHYSIOLINE[®]
BIOMEDICAL TECHNOLOGY



FALAPPA MEDICAL DEVICES



FOR MODERN DENTISTS



WWW.FMDSRL.COM

FALAPPA MEDICAL DEVICES S.r.l

Via Barbaresco, 9 - 00166 Roma-Italy

Tel. +39 06 61521415 Fax +39 06 6245123

■ BioHorizons® Tapered Internal Laser-Lok®



Chirurgici rende la sequenza chirurgica semplificata e più rapida e sicura in quanto le frese sono assemblate con uno stop, al fine di consentire il loro utilizzo in aree critiche. Dal punto di vista protesico, sono disponibili soluzioni complete e all'avanguardia, soprattutto con il sistema 3inOne, grazie al quale attraverso una sola componente è possibile ottenere 3 soluzioni, quali: Sur-

Gli impianti BioHorizons® Tapered Internal Laser-Lok® sono anatomicamente troncoconici ed autofilettanti con una Lega Ti6Al-4V, attualmente il miglior materiale per impianti endossei. La superficie è di tipo Reabsorbable Blast Texturing (RBT); superficie che aumenta il contatto osso-impianto (BIC). Il design e la tipologia delle spire dell'impianto è lo stesso del sistema implantare Silhouette della Bio-Lok, compreso il collare Laser-Lok®. La connessione interna e la piattaforma sono gli stessi degli impianti endossei BioHorizons® Internal&SingleStage.

Le dimensioni brevettate del trattamento sul collare Laser-Lok® sono TRISURFACE: su di un totale di 1.8 micron i più coronali 0,3 machined, poi 0,7 da 8x6 micron e 0,8 da 12x12 micron. Tale trattamento permette l'attacco radiale sia del tessuto molle che del tessuto duro: le documentazioni hanno dimostrato la conservazione della cresta ossea con conseguente mantenimento estetico della papilla.

Gli impianti sono disponibili nei diametri 3,8-4,6-5,8 mm e nelle lunghezze 7,5-9-10,5-12-15 mm che semplificano il loro uso soprattutto negli impianti post-estrattivi e nel mascellare superiore.

L'intuitiva disposizione dei Kit

gical Mount, Impression Coping, e Esthetic Abutment. Oltre ai risparmi sui costi, tale sistema permette di poter caricare l'impianto nello stesso momento del posizionamento, accrescendo la soddisfazione del paziente stesso e favorendo un drastico taglio nei tempi di trattamento. Il BioHorizons® Tapered Sistema Implantare ad esagono interno può essere utilizzato per il ripristino di corone singole a carico immediato in occlusione funzionale o non-funzionale; ricostruzioni protesiche multiple; overdenture supportate da più impianti o Toronto bridge; elementi dentari post estrattivi immediati.

La validità di questo sistema implantare è supportata da diversi studi clinici pubblicati su prestigiose riviste scientifiche internazionali.

Per informazioni:

Classimplant srl

Via delle Costellazioni, 305
00144 Roma

Tel. 06.8744031

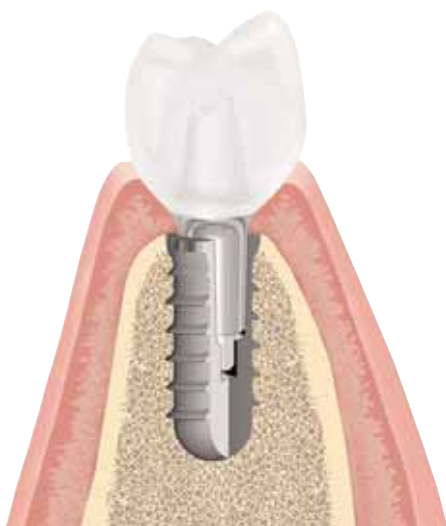
Fax 06.99698355

classimplant@

classimplant.com

www.classimplant.com

❶ ▶ **Impianto Leone: assoluta versatilità al servizio delle esigenze del clinico**



L'impianto Exacone™ (Leone SpA - Sesto Fiorentino - FI) rappresenta un perfetto connubio fra elevato contenuto tecnologico e facilità di

utilizzo. Nato a imitazione del dente naturale, si basa sul concetto di un moncone pieno che si inserisce nell'impianto con una connessione a cono Morse e un esagono interno di posizionamento e anti-rotazione. L'assenza di viti di connessione, oltre a semplificare in modo significativo la componentistica del sistema, lo colloca su ottimi livelli di stabilità e precisione. Oltre a tali aspetti, è poi da sottolineare l'estrema versatilità del sistema, in particolare nella fase chirurgica. La scelta del componente più adatto

da accoppiare all'impianto, che può essere effettuata nella medesima seduta dell'intervento, determina il tipo di terapia che verrà seguito. L'impianto può essere impiegato per una tradizionale tecnica bifasica con l'applicazione del tappo di chiusura, presente nella medesima confezione della fixture. Ma si può anche trasformare in un vero e proprio impianto transmucoso con la semplice applicazione del tappo di guarigione, seguendo la cosiddetta tecnica monofasica. Sono disponibili più altezze del tratto transmucoso e più diametri, per realizzare il canale mucoso più idoneo per la riabilitazione. In questo modo si possono ottenere eccellenti guarigioni tissutali senza dover reintervenire chirurgicamente sul paziente. Nelle situazioni che lo

consentano si può anche procedere con un carico immediato, posizionando direttamente il moncone con una protesi temporanea. La flessibilità dell'impianto Exacone™ consente al clinico di adattare il trattamento al singolo caso, ottimizzando così la pratica implantologica quotidiana.

*Per informazioni:
Leone S.p.A. - Ortodonzia e Implantologia
Via P. a Quaracchi, 50
50019 Sesto Fiorentino (FI)
Tel. 055.30441
Fax 055.374808
info@leone.it
www.leone.it*

IMPLANTOLOGIA A CARICO IMMEDIATO UN SALTO NEL FUTURO



sincristallizzatrice
SYSTEM ARGON CONTROL



linea implantare **STRATEGO**

il primo impianto bifasico con moncone di solidarizzazione



impianti dentali **UNIQUE**

gli unici impianti emergenti per carico immediato solidarizzato



impianti **TIPO L**



MDE SYSTEM
MDE moncone emergente



vite **TRAMONTE®**




vite bicorticale **GARBACCIO®**



ImplaMed
Cremona

ImplaMed s.r.l. via Bissolati 111/a - 26100 Cremona - I
tel. (+39) 0372.24915 / 531787 / 531788
fax (+39) 0372.22637
e-mail: info@implamed.it - www.implamed.it

① **Sistematica PREMIUM®-KOHNO®: il risultato dell'innovazione e dell'esperienza clinica**



Sweden & Martina ha messo a punto una nuova ed innovativa evoluzione del sistema implantologico Premium®-Kohno®, frutto di un'esperienza clinica ultradecennale condotta su oltre trecentomila fixture. Gli impianti Premium e Kohno sono studiati sia per una doppia fase chirurgica, che prevede che le fixture rimangano sepolte per il tempo necessario all'osteointegrazione, sia per il carico immediato con singola fase chirurgica.

Inoltre l'ampia gamma di fixture sia coniche che cilindriche con diversa configurazione coronale offre una soluzione estremamente

versatile e idonea alle più svariate necessità di riabilitazione implantoprotesica.

Gli impianti Premium® e Kohno® presentano una comune piattaforma di connessione, caratterizzata da un esagono interno che garantisce l'antirotazionalità della sovrastruttura, venendo questa impegnata per 2 mm di profondità, e dal collarino sovrastante il collo che conferisce la massima stabilità alla connessione e contribuisce ad una corretta distribuzione delle forze masticatorie, che vengono così scaricate su tutto il perimetro implantare.

La gamma include impianti con

emergenza coronale diritta (versione Straight), e con emergenza coronale ampia (Switching Platform). Grazie alla forma conica che garantisce una maggiore stabilizzazione a livello coronale, questi impianti trovano un'ottima stabilità anche in presenza di

piattaforma di connessione presenta un bevel conico che consente di eseguire protesi secondo il concetto di Switching Platform, ideale per il mantenimento nel tempo di osso crestale. L'ampliamento del diametro a livello coronale, inoltre, rende queste fixture particolarmente indicate per l'uso post estrattivo.

Unico e brevettato il sistema di inserimento degli impianti tramite l'utilizzo di drivers Easy Insert appositamente progettati per consentire ottima visibilità intraoperatoria, utilizzo semplice, facilità di disingaggio e velocità di esecuzione.

Gli impianti, in funzione delle di-

verse morfologie, sono disponibili nelle superfici Zirti, ottenuta mediante sabbatura con ossido di zirconio e mordenzatura con acidi minerali, e DES. L'esclusivo trattamento superficiale DES combina diversi gradi di rugosità lungo il corpo della fixture: la parte superiore è lucida, per consentire il perfetto controllo del diametro di connessione, la parte intermedia è Zirti e l'area apicale è rivestita in Titanium Plasma Spray, per garantire un'ottima stabilità primaria anche in presenza di osso poco mineralizzato e per aumentare notevolmente la superficie di contatto osso-impianto.

Le soluzioni protesiche, comuni ad entrambe le morfologie implantari, sono prodotte in titanio grado 5 e realizzate con processi di tornitura a controllo numerico in grado di garantire la massima precisione e il rispetto di tolleranze micrometriche.

Per informazioni:

*Sweden & Martina S.p.A
Via Veneto, 10
35020 Due Carrare (PD)
Tel. +39.049.9124300
www.sweden-martina.it*



FODENT sas
Servizi Odontoiatrici

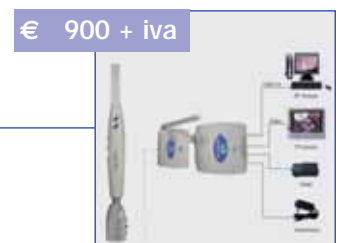
ASSISTENZA
Su tutte le attrezzature da 2 a 5 ANNI

NOLEGGIO A LUNGO TERMINE

FINANZIAMENTO
da 24 a 60 mesi in comode rate

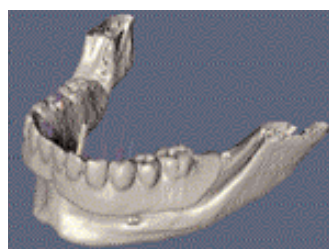
RIUNITI
di ultima generazione a tecnologia digitale

www.fodent.it - 06.45425917 - 06.69303583



① Implantologia Proteticamente Guidata?

Facile e senza problemi di ingombro verticale con Biologitech™ Implant System



Pianifica i tuoi casi e rendi veloce e sicuro l'intervento chirurgico e se vuoi esegui immediatamente il carico protesico.

Sino ad oggi l'implantoprotesi è stata soggetta a compromessi derivanti dalla posizione in cui veniva messo l'impianto, compromessi di natura protesica che potevano trasformarsi in un mancato successo estetico e funzionale. Oggi inizia la nuova era dell'implantologia: è possibile posizionare l'impianto secondo il progetto protesico sfruttando tecnologie software assistite con meccaniche dedicate.

Pochi e semplici passaggi:

- Il paziente esegue una TAC digitale con una dima radiopaca che presenta la forma del progetto protesico.
- Con l'ausilio del software 3D Bio Implant Guide, si effettua la pianificazione dell'intervento scegliendo l'impianto della misura ideale in funzione della posizione che avranno i monconi, al volume di osso disponibile ed al tipo di densità.
- Il laboratorio odontotecnico potrà estrarre i dati necessari dal progetto per simularlo sul modello e quindi realizzare la dima che guiderà frese

ed impianto nella giusta posizione.

- Il tecnico, disponendo del modello di lavoro con la posizione degli impianti nota già prima dell'intervento, potrà realizzare, se richiesta, la protesi provvisoria da montare non appena inseriti gli impianti.

Tre motivi per scegliere Biologitech™ Implant System

- Le boccole ad inserimento laterale offrono l'enorme vantaggio di non incrementare gli ingombri in altezza, che in alcuni casi rendono impossibile l'intervento guidato,

specialmente nei settori posteriori.

- Il Kit si compone di sole 12 frese per posizionare impianti di tre diametri e 4 lunghezze, e sono le stesse frese impiegate per l'implantologia tradizionale; non serve un kit dedicato, basta montare sulle frese gli stop relativi alla lunghezza desiderata.
- L'impianto viene inserito anch'esso con l'ausilio della dima e con un mounter che lo posiziona secondo l'asse deciso ed alla profondità desiderata.

L'implantologia del futuro è già disponibile ad un prezzo sorprendente: Software 3D, kit chirurgico, 20 impianti a 5.900,00+IVA euro! Biologitech Implant System è prodotto Medical Shop Srl, azienda presente da oltre 20 anni nel panorama dentale con sistema di qualità certificato UNI EN ISO 13485:2008.

Per informazioni:

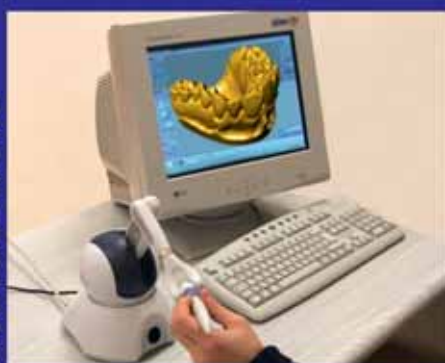
Medical Shop Srl
Via F.lli Rosselli, 8
20068 Peschiera
Borromeo (MI)
Tel. 02.55300456
Fax 02.55302181
www.medicalshop.it

ABACUS dal 1989 **SISTEMI CAD-CAM** www.abacus.it - tel. 0523 590640

SCANNER



MODELLAZIONE



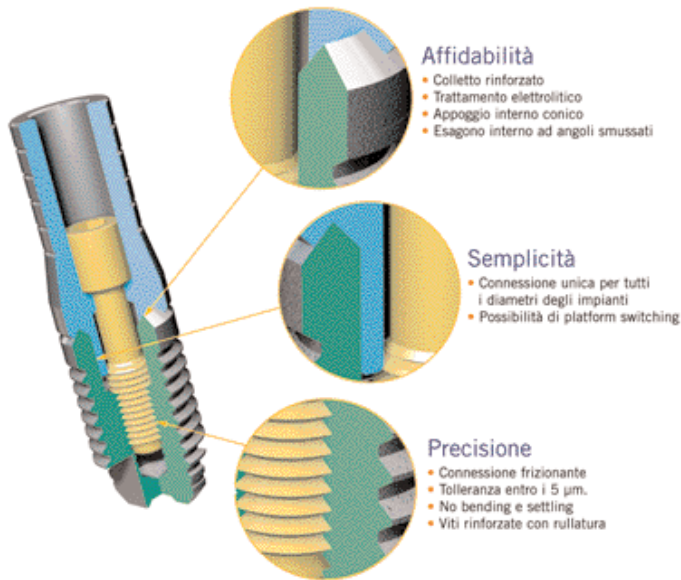
FRESATRICE



SISTEMA APERTO VELOCE PRECISO ECONOMICO

provalo gratis

Easy Grip®



La linea di impianti Easy Grip, nasce e si inserisce sul mercato con l'obiettivo di offrire ai suoi utilizzatori: qualità, semplicità, innovazione.

L'attenzione rivolta alla semplificazione del protocollo chirurgico, alla funzionalità dei componenti ed alla innovazione tecnologica sono il filo conduttore di ogni prodotto facente parte della linea.

I trattamenti di superficie applicati, frutto di ricerche continue ed innovative, possono riassumersi nei seguenti:

- **Sabbatura:** per conferire agli impianti la necessaria macrorugosità superficiale, base per i successivi trattamenti.

- **Mordenzatura:** a base acida, con miscela di acido fluoridrico favorente l'osteointegrazione, per la realizzazione della microrugosità ottimale.

- **Plasma Glow Discharge:** decontaminazione superficiale effettuata mediante bombardamento atomico con gas inerte (Argon). Tale processo favorisce inoltre l'alcinfosfatasi (ALP), fase critica per una

corretta attivazione del processo osteointegrativo.

- **Colorazione anodica:** per la generazione di uno strato di ossido cristallino superficiale (atanasio) in grado di ridurre la proliferazione batterica nella porzione tras mucosa dell'impianto.

- **Elettrolisi anodica:** tale trattamento, incrementa la resistenza alla corrosione da sfregamento tra fixture ed abutment (fretting); tale usura, dovuta alla normale attività masticatoria, genera disaccoppiamento tra impianto e moncone con i relativi fenomeni associati di allentamento della vite di connessione (settling).

La Easy Grip è la prima ed attualmente unica linea implantare in Italia ad utilizzare questo processo elettrolitico che consente non solamente una micro pulizia decontaminante ma anche valori di rugosità e morfologie del profilo superficiale tali da garantire resistenze alla corrosione da attrito molto elevate.

Risultato di questo trattamento è una superficie di connessione caratterizzata da:

- disattivazione delle microcricche
- assenza di contaminanti organici
- accoppiamenti perfettamente lisci ed aderenti.

Per informazioni:
T.F.I. System srl
Via Alessandro d'Ancona, 23
00137 Roma - Italia
Tel. 06.87201371
Fax 06.87232518
www.tfisystem.it

Distributore per l'Italia:
UMBRA Spa
Via Madonna Alta, 138
06128 Perugia
Tel. 075.506901
Fax 075.5019861
www.umbra.it

Distributore per le Americhe:
Biolink Implant System
212 Carnegie Center
Suite, 206
Princeton, NJ 08540 - USA
www.biolinkimplantsystem.com

EXPODENTAL
Padiglione 6
Stand A04

Grafik Satin Dark Grey Sailing Golf

Con Videothron i vostri pazienti vi vedranno con un occhio diverso

VIDEOTHRON è la Soluzione per rendere la comunicazione con i Pazienti più facile ed immediata già dalla sala d'attesa disponendo unicamente dell'alimentazione elettrica, senza la necessità di collegarsi a Personal Computer, lettori DVD, o addirittura società esterne via cavo telefonico.

CARTA DEI SERVIZI: è già disponibile il video "Carta dei Servizi dello Studio Dentistico" che è stato sviluppato con un'Agenzia di Comunicazione ponendo particolare cura ed attenzione nella scelta delle immagini, dei testi e dei filmati rivolti ai Pazienti (sterilizzazione, anatomia del dente, metodiche).

Il video viene personalizzato con le Vostre immagini (foto dei Professionisti/assistenti, ambienti, strumenti...) ed i Vostri testi (curriculum, metodiche applicate, servizi offerti dallo Studio...).

VIDEOTHRON È L'UNICA SOLUZIONE VERAMENTE IN GRADO DI PROPORRE LA VOSTRA "CARTA DEI SERVIZI".

Per maggiori informazioni:
www.videothron.it
info@videothron.it

Prodotto da:
Dolphin Computer
TEL. 02 - 489.53.243

La soluzione per la Vostra sala d'attesa

① Tiradix: la cura dei particolari



Gli impianti Tiradix sono commercializzati in diverse forme e dimensioni per soddisfare tutte le esigenze chirurgiche e protesiche, dal post estrattivo al carico immediato in qualsiasi tipo di osso, dal D1 al D4.

Fabbricati con titanio Grado 4 di prima scelta, per garantire una resistenza ottimale ai carichi masticatori, sono lavorati con macchine utensili (Cnc) di ultima generazione; con fantina mobile e tourbillonnage, consentono un elevato standard di precisione. Sugli esagoni e i filetti viene eseguito un

controllo al 100%, garantendo tolleranze inferiori a 50µ.

L'impianto è caratterizzato da un esagono interno antirotazionale e da uno svaso a 45° che permette una maggiore superficie d'appoggio tra moncone e impianto per una migliore distribuzione delle forze applicate.

Tiradix collabora con l'Istituto superiore di sanità e con un gruppo di Università europee in una serie di ricerche sulle nuove superfici implantari. Molta cura è data alla superficie: il corpo dell'impianto è sottoposto al trattamento Sla

(Sandblasted largegrid and acid-etched) per favorire il processo di osteointegrazione, in accordo con i recenti sviluppi degli studi sull'interazione tra la rugosità della superficie e le cellule osteoblastiche. La testa, per una lunghezza di 0,8 mm, è lucidata a specchio in modo da favorire una migliore detersione e di conseguenza una riduzione statisticamente rilevante dei possibili fenomeni infiammatori gengivali (perimplantiti).

Pulizia e sterilità sono i segni distintivi dei nostri prodotti, decontaminati mediante un reattore a plasma freddo. I dispositivi sono sterilizzati con raggi β e confezionati in ampole di vetro termosaldato che garantiscono la migliore conservazione nel tempo.

Non solo impianti, però. Tiradix infatti collabora con gli Istituti ortopedici Rizzoli di Bologna e la Regeneration technologies Inc. di

Alachua (Florida, Usa) per offrire ai propri clienti i migliori materiali per la rigenerazione ossea, unitamente alla consulenza di professionisti specializzati in questa disciplina.

*Per informazioni:
Tiradix S.r.l.
Via Principato, 2
20059 Vimercate (MI)
Tel. 039.66127805
Fax 039.0684024
info@tiradix.it
www.tiradix.it*

biotec
DENTAL IMPLANTS

SEMPLICEMENTE NATURALE

Un'ampia gamma di prodotti pensati con cura e attenzione, per soddisfare ogni esigenza, migliorare il Vostro lavoro e assicurarvi ottimi risultati.



DENTAL *wings*

La libertà al servizio dell'esperienza



Scanner Dental Wings
DW-5-140

Alcuni esempi




Riconoscimento automatico della linea del margine di chiusura di una preparazione.




Riconoscimento automatico dei sottogiacchi e visualizzazione dell'asse di inserzione.



Modellazione personalizzata dell'anatomia di un'arcata per realizzare la struttura.



Modellazione personalizzata di forme anatomiche e visualizzazione delle archi.



Adeguamenti dell'anatomia Model.



La modellazione con abutment.

Distribuzione esclusiva per l'Italia



cmf morelli s.r.l.

Via Casignolo, 10 - 20092 Cinisello Balsamo - Milano
Telefono 026182401 r.a. - Fax 026122944
Indirizzo Internet: <http://www.cmf.it> - E-mail: medicale@cmf.it

Congressi e Fiere in Italia

D OTTOBRE

02-04 Parma - PR

16° Congresso Nazionale AIE:
"I parametri che condizionano il successo in endodonzia: miti e realtà"
AIE - Via Milano 34, 22100 Como,
Tel./fax 031.269671, segreteria@
accademiaitalianaendodonzia.it
www.accademiaitalianaendodonzia.it

02-04 Trieste - TS

4° Convegno Geass di implantologia e chirurgia orale del terzo millennio. Nuove prospettive
Geass Tel. 0432.669191 - info@geass.it

03-05 Roma - RM

1° Congresso internazionale in implantologia - Changing realities in implant dentistry

Quadra Service Tel. 071.2918833 -
www.quadraservice.com

08-11 Milano - MI

International 36° Expodental
Promunidi - Viale Forlanini 23,
20134 Milano, Tel. 02/7006121
Fax 02/70006546, www.expodental.it
expodental@expodental.it,

10-11 Varese - VA

Convegno Ognaday
e20 srl - Tel. 010.5960362,
info@e20srl.com, www.e20srl.com

18 Caserta - CE

8° Masterday
Andi Servizi - Tel. 06.5881753
www.andi.it

23-25 Roma - RM

7° Congresso Nazionale UNID - "La malattia parodontale: nuove strategie di intervento"
UNID - G. Sorgente Tel. 347.3756128 - 06.61648016

24-25 Roma - RM

26° Congresso Nazionale SITEBI
AIM Group - AIM Congress, Via
Flaminia 1068, 00189 Roma,
Tel. 06.330531, Fax 06.33053229,
r.righetti@aimgroup.it,
e.morabito@aimgroup.it,
info@sitebi.it, www.sitebi.it

D NOVEMBRE

07-08 Bari - BA

14° Dentalevante 2008
Andi Servizi - Tel. 06.5881753 -
www.andi.it

08-11 Milano - MI

Congresso Nazionale Coi-Aiog
In fase di accreditamento
Coi-Aiog Tel. 02.201488
Fax 02.29526207,
segreteria.nazionale@cenacolo.com
www.cenacolo.org

13-15 Torino - TO

29° Congresso Nazionale SIE
SIE - Via P. Custodi 3, 20136 Milano,
Tel. 02.8376799 Fax 02.89424876 e-
mail: info@endodonzia.it -
www.endodonzia.it

20-22 Firenze - FI

19° Congresso Internazionale SIDO
SIDO - Tel. 02.56808224
Fax 02.58304804
segreteria@sido.it - www.sido.it

20-22 Roma - RM

18° Congresso Nazionale AIDI:
"Età etica"
Promo Leader Service Congressi
Tel. 055.2462272
aidi@promoleader.com

21-22 Bologna - BO

27° Congresso Internazionale AIOP
Promo Leader Service Congressi -
Via della Mattonaia 17, 50121
Firenze, Tel. 055.241131 Fax
055.2342939 - www.aiop.com

21-22 Pescara - PE

Dental Abruzzo
Andi Servizi - Tel. 06.5881753 -
www.andi.it

22 Milano - MI

2° Convegno fumo e salute.
Patologie fumo correlate e salute orale: quale ruolo della squadra odontoiatrica?
In fase di accreditamento

Coi-Aiog Tel. 02.201488
Fax 02.29526207,
segreteria.nazionale@cenacolo.com
www.cenacolo.org

28-29 Milano - MI

2° Expo di Autunno - L'odontoiatria moderna: successi, insuccessi, complicanze e possibili soluzioni
B2B Consulting srl - Sig.ra Eleonora Flavetta, Via Nurallao 15, 00050
Aranova (RM), Tel./Fax 06.6675247,
b2b@b2bconsultingsrl.com -
www.b2bconsultingsrl.com

28-29 Roma - RM

26° Congresso nazionale SITEBI
Segreteria Sitebi c/o AIM Group Tel.
06.80968206, Fax 06.80968229,
info@sitebi.it - www.sitebi.it

28-29 Roma - RM

4° Congresso regionale Andi
Andi Servizi - Tel. 06.5881753 -
www.andi.it

Congressi e Fiere all'estero

D OTTOBRE

02-04 Londra - Inghilterra

BDTA Dental Showcase 2008 - London
British Dental Trade Association
(BDTA) - Mineral Lane, Chesham,
Bucks HP5 1NL United Kingdom,
Tel: +44 1494 782873, Fax: +44 1494
786659, E-mail: admin@bdta.org.uk,
Website: www.bdta.org.uk, Venue:
ExCeL, London, Contact: Diana
Keates, dkeates@bdta.org.uk,
info@dentalshowcase.com, Website:
www.dentalshowcase.com

03-04 Atene - Grecia

2° Simposio ortodontico
Forestadent
Foresta Dental srl - Via Bellini 17,
22070 Rovello Porro (CO), Tel.
02.96752019 Fax 02.96752045,
info@forestadental.com -
www.forestadent.com

16-18 Budapest - Ungheria

VIII Dental World 2008 - Dental Trade Fair and Scientific Conference

Dental Press Hungary Ltd. - Kuny
Domonkos u 9. fszt./ 2, H-1012
Budapest Hungary, Contact person:
Dominic Erdélyi, Tel: +36 1 202 2994
Fax: +36 1 202 2993, E-mail:
info@dental.hu, Website: www.dentalworld.hu, Venue: Syma Hall of
Exhibitions, Dózsa György 1-3,
Budapest, H - 1148

16-18 Praga - Repubblica Ceca
Pragodont 2008 - 16th International dental apparatus,

B&B dental
IMPLANT COMPANY
Il futuro... Oggi

CONNESSIONE ESTERNA
Duravit Implants System®

CONNESSIONE CONICA INTERNA
DURAVIT-INN
NOVITÀ 2008

NOVOCOR PLUS
Materiale per la rigenerazione ossea

MINI-DURAVIT IMPLANT

San Paolo in Brasile - 2007 July
Tel: +55 11 5082 5776 - Fax: +55 11 5082 5776
www.bbbdental.com - E-mail: info@bbb.com

OTTOBRE

instruments, surgery equipment and service fair

Incheba Praha spol. s r.o. - Vystavište Praha, 170 90 Praha 7 - Holešovice, Phone: +420 220 103 491, 496 Fax: +420 233 378 225, 220 103 492, pragodent@incheba.cz, Web-site: www.incheba.cz/pragodent, Contact person: Ing. Marcela Benešová, Tel.: +420 220 103 491, Fax: +420 220 103 492, E-mail: m.benesova@incheba.cz, Venue: Prague Exhibition Grounds - Holešovice

16-18 San Antonio, Texas - Usa ADA 2008 149th American Dental

Association Annual Scientific Session

ADA Exhibit Office, American Dental Association 211 East Chicago Ave. Suite 200 Chicago, IL 60611-2678 USA Tel: +1 312 440 2876 Fax: +1 312 440 2707 E-mail: annualsession@ada.org Website: www.ada.org

29-01 Shanghai - Cina Dentech China 2008 - 12th China International Exhibition & Symposium on Dental Equipment, Technology & Products - 2nd Asian Orthodontics Dental Exhibition

Shanghai ShowStar Exhibition Service Co., Ltd., Room 22C, Jiali Mansion, No. 1228 Yan'an Road (W), Shanghai 200052, P.R. China, E-mail: mail@showstar.net, Contact: Mr. Grant Chen, Ms. Sandra Shen (Project Assitant), Frances Feng (Project Manager), E-mail: sandra@showstar.net, E-mail: frances@showstar.net, E-mail: mail@showstar.net, Tel: +86 21 6294 6966 // 6968 // 6967, Fax: +86 21 6280 0908, www.showstar.net // www.dentech.com.cn, Exhibition Venue: Shanghai Everbright Convention & Exhibition Center

29-03 Messico City - Messico AMIC 2008 - 50th International Expo Dental

AMIC Dental A.C. - Av. Cuauhtemec 451-310/311, Col. Navarte 03020, Benito Juarez, Mexico, D.F., Contact Person: Lic. Silvia Calzado Santibanez (Executive Director), Tel. +52 55 5639 1073 // 0324, Fax +52 55 5639 9069, E-mail: amicdent@webtelmex.net.mx, Website: www.amicdental.com.mx, Exhibition Venue: Mexico City World Trade Center-WTC

NOVEMBRE

06-08 San Francisco - Usa AAE 2008 Fall conference

American Association of Endodontists, 211 E. Chicago Ave., Suite 1100, Chicago, IL 60611-2691, USA, Phone: +1 312/266-7255 (International), Fax: 866/451-9020 (North America) // +1 312/266-9867 (International), www.aae.org

12-14 Samara - Russia Dental Expo Samara 2008

Moscow: Firm "Dental-Expo": Tatiana Markina Tel./fax: +7 495 155 7900 // 7903, +7 152 1540 // 8549 // 6802 www.dental-expo.ru, markina@dental-expo.ru - Samara: Vyaznikova Natalia Tel.: (846) 279-04-89 vyaznikovaNA@expo-volga.ru

13-15 Helsinki - Finlandia Finnish dental congress and exhibition 2008

Finnish Fair Corporation - Helsinki Fair Centre Tel.: +358 9 150 91 E-mail: info@finnexpo.fi Website: www.finnexpo.fi, Contact Person: Sales Manager Ms Hanne-Mari Jantunen Tel.: +358 9 1509 772

13-15 Mumbai - India Famdent Show 2008 General dentistry convention & exhibition

Contact person: Dr. Anil Arora Mobile : +91 98210 84470, Address: 12/180, Azad, Nagar, Behind Apna Bazar,, J.P. Road, Andheri (West), Mumbai, 400 053 India Tel: +91 22 6504 9697 Fax: +91 22 2674 2425 E-mail: famdentshow@famdent.com // Famdentresponse@gmail.com Venue: Caffe Parade, Mumbai, India

14-16 Yokohama - Giappone The 11th Japan dental show - International

Japan Dental Trade Association, 16-14, Kojima 2-chome, Taito-ku, Tokyo, 111-0056 - Japan Tel: +86 3 3851 0324 Fax +86 3 3851 0325 Email: m6876rk542u@asahi-net.or.jp, Venue: Exhibition Hall at Pacifico Yokohama 1-1-1 Minato Mirai Nishi-ku, Yokohama, Japan

19-22 Bucarest - Romania Denta 2008 - Autumn edition

ROMEXPO - 65-67 Marasti Blvd. - P.O.Box 32-3 Bucharest 011465, Project team: Roxana IONESCU - Project Manager Phone: +40 21 207.70.00 ext. 1110; +4021 202.57.29 Fax: +4021 207.70.70 E-mail: roxana.ionescu@romexpo.org, Stela Mazilu - Organizer Phone: +40 21 207.70.00 ext. 1107; +4021 202.57.26

Fax: +40 21 207.70.70 E-mail: stela.mazilu@romexpo.org E-mail: denta@romexpo.org Website: www.denta.ro, www.romexpo.org,

20-22 Oporto - Portogallo ExpoDentaria 2008 - 17th Portuguese Dental Association Annual Meeting

Ordem Dos Médicos Dentistas (Portuguese Dental Association) - Av. Dr. Antunes Guimaraes, 463, 4100-080 - Porto, Portugal, Contact Person: Maria do Ceu Paz, Organizing Committee President: Marcus Veiga Tel: +351 226 197 690 Fax: +351 226 197 699 E-mail: expo-dentaria@omd.pt, omd2007@omd.pt, www.omd.pt

26-29 Parigi - Francia Congres ADF 2008

Association Dentaire Française - 7, Rue Mariotte 75017 Paris France Tel: +33 1 5822 1710 Fax: +33 1 5822 1740 E-mail: adf@adf.asso.fr, expo@adf.asso.fr Website: www.adf.asso.fr, Chairman of Exhibition Committee: Christian Lemaury Contact Person: Isabelle Matern Tel +33 1 5822 1722, Exhibition Venue: Palais del Congres-Paris / Porte Maillot

30-03 New York - Usa Greater New York dental meeting 2008 - 84th Annual session

Greater New York Dental Meeting, Referent: Dr. Robert R. Edwab (Executive Director), E-mail: exeddirector@gnydm.com, 518 Fifth Avenue - Third Floor, New York, NY 10036-7503, USA, Tel: +1 212 398 6922 Fax: +1 212 398 6934 E-mail: info@gnydm.com, Website: www.gnydm.com, Exhibition Venue: Jacob K. Javits, Convention Center

AVVERTENZE PER IL LETTORE:

Le informazioni relative agli eventi vengono comunicate direttamente dagli organizzatori oppure reperite attraverso fonti pubbliche. La redazione non risponde di eventuali variazioni dei dati indicati oppure di possibili errori. In caso di interesse agli eventi riportati, si consiglia di consultare l'organizzatore per la conferma dei dati e per ricevere ulteriori informazioni.



TOCKSYSTEM

dal 1988 al fianco del medico con soluzioni d'avanguardia e prodotti di qualità

IL GENIO ARCHIMEDE CON LA TOCKSYSTEM:

L'ALVEOLO IMPLANTARE QUADRANGOLARE PER IMPIANTI CILINDRICI, CONICI & CILINDRI ALATI SFP:

LO SFRUTTAMENTO DEL MARTELLETTO CHIRURGICO AUTOMATICO E GLI SCALPELLI MOTORIZZATI PER

OSTEOESPANSIONE & OSTEOSINTESI - CERTEZZA SEMPLICITÀ E SICUREZZA PER OTTIMIZZARE LA STABILITÀ PRIMARIA DEGLI IMPIANTI.

Incontro serale (vicino all'Expodental) a: MILANO 10 Ottobre 2008 Aggiornamento "full immersion" a: SARONNO (VA) 11 Ottobre 2008

Incontro serale a: Roma 05 Novembre 2008/Dr. Yacoub Aggiornamento "full immersion" a: SARONNO (VA) 13 Dicembre 2008

Giornata Tocksystem a: Rocca Priora (Roma) 08 Novembre 2008/Dr. F. Fordrillone

TOCKSYSTEM: 22030 LIPOMO (COMO) Via Poggio Belvedere, 2 Tel e Fax 031 280 301; e-mail: tocksystem@tin.it
SISTEMA di gestione della QUALITÀ secondo le norme ISO 9001:2000 e ISO 13485:2003 www.tocksystem.it



DENTISTI

OTTOBRE

ARGOMENTI VARI

Genova - GE 14
e20 srl Tel. 010.5960362
www.e20srl.com

Montedonico Dr. P.,
Pagano Dr. P., Tacchino Dr. C.
**Disfunzioni cranio vertebro man-
dibolare: test clinici e strategie
manipolative**

In fase di accreditamento

Milano - MI 18

Coi-Aiog Tel. 02.201488
www.cenacolo.org

**L'utilizzo della diga di gomma in
endodonzia e in conservativa**

In fase di accreditamento

CHIRURGIA

Genova - GE 04
e20 srl Tel. 010.5960362
www.e20srl.com

Viacava Dr. S.
**Osteodistrazione e chirurgia seg-
mentale: funzione ed estetica**

In fase di accreditamento

Mestre - VE 04

Coi-Aiog Tel. 02.201488
www.cenacolo.org

**Incontro con la Clinica
di Odontostomatologia
e Chirurgia Maxillo Facciale
dell'Università di Verona**

In fase di accreditamento

Milano - MI 11

Medicina Viva Tel. 0521.290191
www.sicoi.it

**Corso di aggiornamento:
"Consensus conference sugli
innesti ossei ed i sostenuti
ossei"**

Pavia - PV 17-18

Studio Dr. Vittorio Ferri
Tel. 331.8648921
(Sig.ra Antonella Belloi)
Cannizzaro Dr. G., Ferri Dr. V.

**La chirurgia implantare avanzata
con tecniche ambulatoriali in 2
incontri - 1° incontro**

Roma - RM 17-18

DL Medica (Sig. Stefano Capparella)
Tel. 347.9054466
www.dlmedica.it

Dell'Aquila Dr. M.
**Corso master in chirurgia avvan-
zata teorico e pratico:
"Dall'implantoprotesi alla chirur-
gia avanzata ambulatoriale"**

In fase di accreditamento

COLORE

Sutri - VT 18
Centro sul colore di G. Spina
Tel. 0761.600396

www.feniix.com

Spina G.

**Corso introduttivo alla teoria del
colore**

CONSERVATIVA

Lecce - LE 18
AIC - Dr. Guido Prando
Tel. 010.2511769

www.accademiaitalianadiconservativa.it
Simposio AIC - Lecce

DIAGNOSTICA

Bergamo - BG 11
DL Medica (Sig.ra Lorena Canella)
Tel. 02.76275218 - www.dlmedica.it

Baldini Dr. A.
**T-Scan III nella pratica clinica
quotidiana (seconda parte con
paziente 14/02/09)**

Bergamo - BG 11

DL Medica (Sig.ra Lorena Canella)
Tel. 02.76275218
www.dlmedica.it

Baldini Dr. A.
**Corso teorico-pratico: "T-Scan III
nella pratica clinica odontoiatrica"**

EMERGENZE

Bologna - BO 10
Astra Tech spa Tel. 051.2987511 -
www.astratech.com

Della Casa P., Volta A., Parpaiola A.
Corso di emergenze in odontoiatria

Milano - MI 18

Coi-Aiog Tel. 02.201488
www.cenacolo.org
**Il ruolo dell'assistente odontoia-
trica nella gestione delle emer-
genze**

ENDODONZIA

Genova - GE 04
e20 srl Tel. 010.5960362
www.simidental.it

Castellucci Dr. A.
**Endo Tour08 "Nuove tendenze in
endodonzia ortograda: dall'aper-
tura della camera pulpare all'ottu-
razione tridimensionale"**

Palermo - PA 04

e20 srl Tel. 010.5960362
www.simidental.it

Cantatore Prof. G.
**Endo Tour08 "Nuove tendenze in
endodonzia ortograda: dall'aper-
tura della camera pulpare all'ottu-
razione tridimensionale"**

Roma - RM 06

Tel. 06.76964757
www.endodonziaamato.it
Amato Dr. S.
Corso di endodonzia sicura in una



MULTYSYSTEM

Biointegrated Dental Implant System

Impianti bifasici ST-NST-TM

€ 95,00

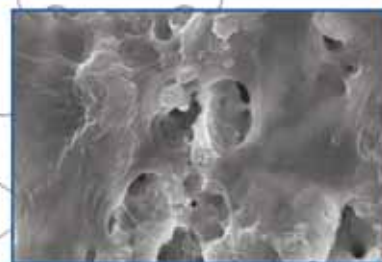


Impianti monofasici MF

€ 45,00



**Gli impianti Multysystem® con superficie
osteoadattiva R.A.F. accelerano la risposta
biologica favorendo l'osteointegrazione**



20052 Monza (MI) Italy - Via Solferino, 4
Tel. +39-039-2302681 - Fax +39-039-2302686
http://www.multysystem.com
e-mail: multysystem@multysystem.com

DENTISTI

OTTOBRE

sola seduta per mezzo della sterilizzazione elettrolitica dei canali radicolari

Genova - GE 18
e20 srl Tel. 010.5960362
www.e20srl.com
Guida Dr. A.

Nuove tecniche endodontiche nella pratica quotidiana
In fase di accreditamento

Brescia - BS 22
e20 srl Tel. 010.5960362
www.simitdental.it
Castellucci Dr. A.

Endo Tour08 "Nuove tendenze in endodonzia ortograda: dall'apertura della camera pulpare all'otturazione tridimensionale"

ESTETICA

San Vito di Pergine - TN 18
Andi Servizi - Tel. 06.5881753
www.andi.it

Estetica in parodontologia nei settori anteriori

Genova - GE 25
e20 srl Tel. 010.5960362 -
www.e20srl.com
Ardu Dr. S.

Gli sbiancamenti e le microabrasioni

Roma - RM 31
DL Medica (Sig.ra Lorena Canella)
Tel. 02.76275218 - www.dlmedica.it
Zecca Dr. A., Magliozzi T.

Corso teorico-pratico:
"Materiale estetico alternativo al composito per ricostruzioni dirette e indirette"

Roma - RM 31
DL Medica (Sig.ra Lorena Canella)
Tel. 02.76275218 - www.dlmedica.it
Zecca Dra. A., Magliozzi Dr. T.

Corso teorico-pratico:
"Materiale estetico alternativo al composito per ricostruzioni dirette e indirette"

FARMACOLOGIA

Genova - GE 21
e20 srl Tel. 010.5960362

www.e20srl.com
Renna Dr. S.
Fans in odontoiatria: quando usarli e come usarli
In fase di accreditamento

FOTOGRAFIA

Bologna - BO 11
Astra Tech spa Tel. 051.2987511
www.astratech.com
De Rossi A.
Corso di fotografia digitale

IMPLANTOLOGIA

Sommacampagna - VR 03
Acme sas Tel. 0761.228317
Montagna Dr. F.
Trattamento mininvasivo del paziente edentulo.
Stabilizzazione di protesi totali mediante minimpianti

Milano - MI 04
Acme sas Tel. 0761.228317
Ritzmann Dr. J., De Blasi Dr. A.
Trattamento mininvasivo del paziente edentulo.

Stabilizzazione di protesi totali mediante minimpianti

Milano - MI 04
DL Medica - Tel. 02.76275218
www.dlmedica.it
Dell'Aquila Dr. M.

Konus "Sistema implantare multifunzionale a connessione conometrica pura per un'implantoprotesi innovativa e sicura"

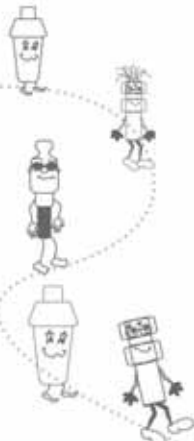
Saronno - VA 04
Tocksystem
Tel. e fax 031.280301
tocksystem@tin.it
Yacoub Dr. J.C., Tock G.R.
Implantologia osteoespansiva e impianti di estensione e di profondità

Torino - TO 04
ISO - Tel. 055.304458
www.leone.it
Targetti Dr. L., Guerra Dr. M., Belcastro Dr. S., Meli Dr. R.
Attuali orientamenti in implanto-



Expodental 2008
Milano 8/11 Ottobre
PAD. 5 STAND F. 31

**LEADER NELL'INDUSTRIA FARMACEUTICA
OGGI PROPONE ANCHE PER IL DENTALE
SOLUZIONI PER CONFEZIONAMENTO
IN BLISTER**



**ADESSO ANCHE NOI
POSSIAMO ESSERE
CONFEZIONATI
IN BLISTER !!!**



O.M.A.R. di Cericola Giorgio - Via Cilea, 35 - 20090 Trezzano Sul Naviglio - Milano - Italia
e-mail: info@blisteromar.com - web: www.blisteromar.com - T. +39 02 48409399 - F. +39 02 48401290

The NewSSuite by **sui.te medicale**[®] suisse technologie

Newsletter - Settembre 2008 - Anno 1 - Numero 1

SUI.TE MÉDICALE E FORNILIMPLANT, INSIEME PER CRESCERE

 **sui.te medicale**[®]
suisse technologie

+

FORNILIMPLANT[®]

=

**RICERCA, QUALITÀ
E COMPETITIVITÀ**

Inventiva e tecnica per offrire nuovi prodotti sempre più evoluti e al top di gamma. La fusione per integrazione di Fornilimplant in Sui.te Médicale è finalmente completa.

L'elevata qualità dei prodotti e l'innovazione scientifica che in tutti questi anni hanno contraddistinto l'azienda italiana, verranno ancor più valorizzati dalla ricerca dei materiali e dall'alto livello di tecnologia impiegata che caratterizzano lo stabilimento elvetico di Sui.te Médicale. A fronte di un successo consolidato nel tempo, la linea "Classic" di Fornilimplant rimarrà nel listino della nuova società e andrà ad affiancare una serie di nuovi prodotti che saranno commercializzati nei prossimi mesi.



Tecnologia svizzera

Sui.te Médicale, settembre è il mese delle novità. Pronta la nuova linea di prodotti.



Tradizione e rinnovamento. In anteprima, a settembre, verrà presentata sul mercato una nuova linea di prodotti con il marchio Sui.te Médicale.

Impianti dentali, i primi ad uscire dal nuovo stabilimento svizzero dopo la fusione con Fornilimplant, che racchiuderanno tutte le qualità che contraddistinguono la neonata società: attenzione alla scelta dei materiali, ai trattamenti superficiali e alle nuove tecnologie di produzione, innovazione del progetto e qualità del prodotto.

Fornilimplant, un'estate di occasioni. Fino a ottobre prezzi bloccati sul catalogo.



Nuovo listino alle porte. A partire da ottobre, per la prima volta in sette anni, i prodotti del catalogo Fornilimplant subiranno delle variazioni. A causa del rincaro del greggio e del titanio, elementi indispensabili nel processo produttivo degli impianti, saranno soggetti ad un leggero ritocco verso l'alto. Per chi volesse approfittare dei vecchi prezzi è tempo di affrettarsi. Da oggi, e sino alla fine del mese di ottobre, gli importi saranno bloccati, a garanzia dell'impegno e della volontà dell'azienda nel voler venire incontro alle esigenze della sua clientela.
www.fornilimplant.com

DENTISTI

D OTTOBRE

logia osteointegrata: fase chirurgica, platform switching, carico immediato

Merano - BZ 05
Biotec srl Tel. 0444.361251
Korum Implant System

Colleferro - RM 10
Smile Center srl
Tel. 06.9770581-2
www.smilecenter.it
Cernicchi Dr. M., Pedetta A.
Corso teorico-pratico sul "carico immediato"
8 crediti ECM

Napoli - NA 10
Acme sas Tel. 0761.228317
Montagna Dr. F.
Trattamento mininvasivo del paziente edentulo. Stabilizzazione di protesi totali mediante minimpianti

Roma - RM 11
Acme sas Tel. 0761.228317
Montagna Dr. F.
Trattamento mininvasivo del

paziente edentulo. Stabilizzazione di protesi totali mediante minimpianti

Roma - RM 11
Romana Universitas Artium
Tel. 06.7853766
Pelagalli Dr. P., Carlesi Dr. G.L.
Nuovi approcci alla chirurgia implantare ed alla terapia implantoprotesica (altre date: 24/10 - 21/11)
19 crediti ECM

Terlano - BZ 14-15
Dentag Italia Tel. 0471.256233 -
www.dentag-italia.com
Motta Dr. D., Brusco Dr. M., Braggio Dr. G.
Soluzioni chirurgiche complesse risolte in modo semplice e sicuro con l'impianto corto a superficie sinterizzata Osseopore

Padova - PD 16-18
Astra Tech spa Tel. 051.2987511 -
www.astratech.com
Cecchinato D.

Clinical stage. Metodo e terapia nel trattamento implantare

Colleferro - RM 17
Smile Center srl - Tel. 06.9770581-2
(Sig.ra Emanuela)
Cernicchi Dr. M.
Corso teorico-pratico di implantologia base

Firenze - FI 17
Tel. 055.6331800
Bartoloni Saint Omer Dr. G
Corso teorico-pratico: "L'implantologia nel tuo studio" (in 5 incontri)

Genova - GE 17
Acme sas - Tel. 0761.228317
Ritzmann Dr. J.
Trattamento mininvasivo del paziente edentulo. Stabilizzazione di protesi totali mediante minimpianti

Udine - UD 17
Acme sas - Tel. 0761.228317
Montagna Dr. F.

Trattamento mininvasivo del paziente edentulo. Stabilizzazione di protesi totali mediante minimpianti

Bari - BA 18
Geass srl - www.geass.it
Milillo L., Dandolo G.
Corso base di implantologia

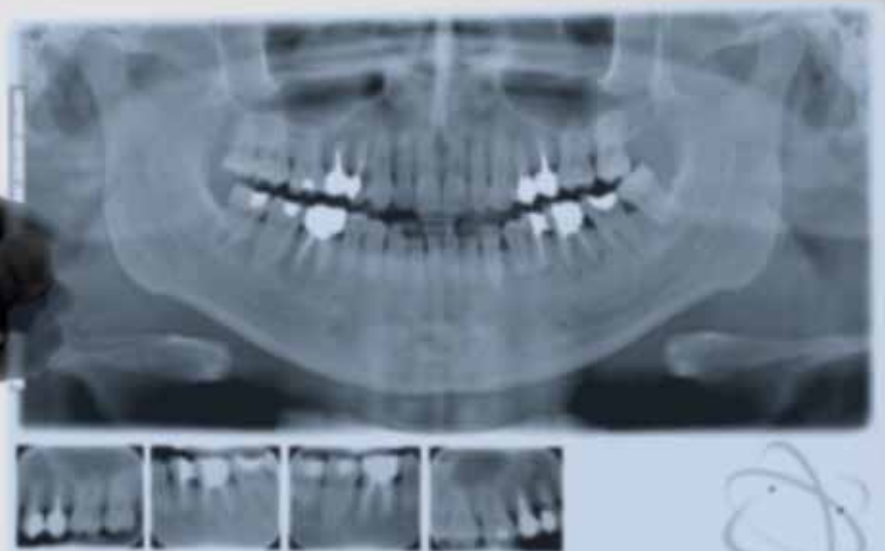
Bologna - BO 18
Acme sas Tel. 0761.228317
Ravasini Dr. T.
Trattamento mininvasivo del paziente edentulo. Stabilizzazione di protesi totali mediante minimpianti

Genova - GE 18
Coi-Aiog Tel. 02.201488
www.cenacolo.org
Dente vs impianto. Selezione del paziente e morfologia del difetto In fase di accreditamento

Milano - MI 18
Acme sas Tel. 0761.228317
Ritzmann Dr. J., De Blasi Dr. A.

Radiologia odontoiatrica digitale

Oltre 30 anni di esperienza e professionalità



Prof. Antonio Leccisotti

Ambulatorio radiologico Messina srl
Via Gallia, 60 - 00183 Roma RM
Tel. 06.70493690 - 06.7005552

Visitate il nostro sito www.messanasrl.it

DENTISTI

D OTTOBRE

Trattamento mininvasivo del paziente edentulo. Stabilizzazione di protesi totali mediante minimpianti

Padova - PD 18
DL Medica (Sig.ra Lorena Canella)
Tel. 02.76275218 - www.dlmedica.it
Dell'Aquila Dr. M.

Konus "Sistema implantare multifunzionale a connessione conometrica pura per un'implantoprotesi innovativa e sicura"

Torino - TO 25
Acme sas Tel. 0761.228317
Montagna Dr. F.

Trattamento mininvasivo del paziente edentulo. Stabilizzazione di protesi totali mediante minimpianti

Roma - RM 30
DL Medica (Sig.ra Lorena Canella)
Tel. 02.76275218 - www.dlmedica.it
Dell'Aquila Dr. M.

Konus "Sistema implantare multifunzionale a connessione conometrica pura per un'implantoprotesi innovativa e sicura"

IMPLANTOPROTESI

Milano - MI 04
DL Medica (Sig.ra Lorena Canella)
Tel. 02.76275218 - www.dlmedica.it
Dell'Aquila Dr. M.

Corso teorico-pratico di implantoprotesi: "Sistema implantare multifunzionale a connessione conometrica pura per un'implantoprotesi innovativa e sicura"

Napoli - NA 16-18
Astra Tech spa Tel. 051.2987511
www.astratech.com

Rodriguez Y Baena R., Guida L., Parpaola A.
Corso di protesi su impianti

Padova - PD 18
DL Medica (Sig.ra Lorena Canella)
Tel. 02.76275218 - www.dlmedica.it
Dell'Aquila Dr. M.

Corso teorico-pratico di implantoprotesi: "Sistema implantare multifunzionale a connessione conometrica pura per un'implantoprotesi innovativa e sicura"

Regalbuto - EN 25
Tel. 0935.77363 - 339.8617569
Cavallo Dr. S., Del Prete Dr. G., Armata Dr. P.

Corso base teorico-pratico di impianto-protesi in 5 incontri (5 incontri)

Roma - RM 25
e20 srl Tel. 010.5960362
De Carolis Dr. L.

Corso teorico-pratico con interventi live surgery: "Riabilitazione impianto-protesi dei mascellari atrofici con impianti"
Crediti ECM

Roma - RM 30
DL Medica (Sig.ra Lorena Canella)
Tel. 02.76275218 - www.dlmedica.it
Dell'Aquila Dr. M.

Corso teorico-pratico di implantoprotesi: "Sistema implantare multifunzionale a connessione conometrica pura per un'implantoprotesi innovativa e sicura"

INFORMATICA

Genova - GE 11
e20 srl Tel. 010.5960362 -
www.e20srl.com
Fiorini Dr. M.

Impariamo a gestire il computer: trucchi e segreti per "sapersela cavare"
In fase di accreditamento

LASER

Milano - MI 21
Biopharm n. verde 800.418110
Vescovi Prof. P., Merigo Dr.ssa E.,
Manfredi Dr.ssa M.
Terapie laser dei tessuti ossei e delle mucose orali
Crediti ECM

Bergamo - BG 24
DL Medica (Sig.ra Lorena Canella)
Tel. 02.76275218 - www.dlmedica.it
Caccianiga Dr. G.
Terapia odontostomatologica laserassistita

Bergamo - BG 24
DL Medica (Sig.ra Lorena Canella)
Tel. 02.76275218 - www.dlmedica.it
Caccianiga Dr. G.
Corso laser: "Terapia odontostomatologica laserassistita"

LEGISLAZIONE

Roncadelle di Castel Mella - BS 28
Coi-Aiog Tel. 02.201488
www.cenacolo.org
Ultimi aggiornamenti sulla privacy
In fase di accreditamento

MANAGEMENT

Villa San Giovanni - RC 25
Coi-Aiog Tel. 02.201488
www.cenacolo.org
Management e marketing odontoiatrico
In fase di accreditamento

ORTODONZIA

Rende - CS 18
Cenacolo Odontostomatologico

Calabrese Tel. 0982.91727 -
www.cenacolo.org
Smart clip e clarity sugli strumenti di un cambiamento nelle sistematiche cliniche in ortodonzia
In fase di accreditamento

Rende - CS 18
Coi-Aiog Tel. 02.201488
www.cenacolo.org
Smart clip e Clarity SL: gli strumenti di un cambiamento nelle sistematiche cliniche in ortodonzia
In fase di accreditamento

Padova - PD 20-22
Associazione Italiana di Odontoiatria Operativa
Tel. 049.8751112 - www.odop.it
Corso di ortodonzia Livello I
22 crediti ECM

PARODONTOLOGIA

Firenze - FI 24-25
Segreteria Organizzativa Promo Leader Service
Tel. 055 241131 - 055 243755
sidp@promoleader.com
Corso di aggiornamento Sidp - Gestione dei tessuti molli parodontali ed implantari: eccellenza, errori e complicità

POSTUROLOGIA

Rovato - BS 24-25
Segreteria organizzativa: Studio Dr. Giuseppe Stefanelli Tel./Fax 030.723083 - www.osstefanelli.com - www.dlmedica.it
Stefanelli Dr. G., Viglioli M.
Il sistema stomatognatico nel contesto posturale in 5 incontri - Quinto seminario: "Cause ascendenti podaliche di disequilibrio posturale"

Rovato - BS 24-25
Studio Dr. Giuseppe Stefanelli
Tel./Fax 030.723083
www.dlmedica.it
Stefanelli Dr. G.
Seminario: "Il sistema stomatognatico nel contesto posturale"
50 crediti ECM

PROTESI

Franca Villa al Mare - CH 04
Coi-Aiog Tel. 02.201488
www.cenacolo.org
La protesi metal-free: dalla progettazione alla finalizzazione, protocolli clinici e tecnici
In fase di accreditamento

Sesto Fiorentino - FI 11
Coi-Aiog Tel. 02.201488
www.cenacolo.org

CORSO
TEORICO - PRATICOIMPLANTOLOGIA
DI BASE

E

IMPLANTOLOGIA
AVANZATA
CON INTERVENTI
SU PAZIENTI

5 - 14 NOVEMBRE 2008

CURITIBA - BRASILE

CORSO
TEORICO - PRATICOPARODONTOLOGIA
CON INTERVENTI
SU PAZIENTI

17 - 25 NOVEMBRE 2008

CURITIBA - BRASILE

ECM

Docenti Universitari
e/o Ospedalieri
Traduzione simultanea continua
max. 12 partecipanti a corso
La priorità sarà determinata
dalla cronologia delle iscrizioni

Obiettivi dei corsi:
aggiornare e consentire
all'Odontoiatra di eseguire
interventi su pazienti

La quota di partecipazione
comprende viaggio aereo A/R
Hotel - strumenti e materiali
copertura assicurativa

Possibile eventuale
finanziamento

Programmi a richiesta

Questi corsi consentono un
aggiornamento completo,
ad alto livello professionale

**Prossimi corsi
Aprile 2009**

Info: devecchi.ezio@email.it
cell: 335 6867287
skype: ezio.de.vecchi
www.devecchiezio.it

DENTISTI

D OTTOBRE

La protesi metal free, dalla progettazione alla finalizzazione: protocolli clinici e tecnici
In fase di accreditamento

Roma - RM 17-18
Centro Odontoiatrico Dental Gaia
Tel. 06.2030702-06.2031441
Marino Dr. A., Proietti S.
Corso teorico-pratico di protesi mobile dentale completa per odontoiatri e odontotecnici

Mestre - VE 18
Coi-Aiog Tel. 02.201488
www.cenacolo.org
Metal free: trucchi e segreti
In fase di accreditamento

PROTESI

Palermo - PA 25
Promo Leader Service Congressi
Via della Mattonaia 17,
50121 Firenze,
Tel. 055.241131
Fax 055.2342939
www.aiop.com
4° Corso regionale AIOP

PROTESI FISSA

Rho - MI 03
Aops Tel. 02.93180821
www.quintessenzaedizioni.it
Pascetta R.
Protesi fissa: metallo ceramica convenzionale, moderni sistemi restaurativi metal-free e nuove tecnologie cad-cam
In fase di accreditamento

Padova - PD 13-15
Associazione Italiana di Odontoiatria Operativa
Tel. 049.8751112
www.odop.it
Corso di protesi fissa avanzata di intere arcate
24 crediti ECM

Milano - MI 25
Coi-Aiog Tel. 02.201488
www.cenacolo.org

Corso pratico di protesi fissa 1° livello
In fase di accreditamento

PROTESI TOTALE

Roncadelle di Castel Mella - BS 02
Coi-Aiog Tel. 02.201488
www.cenacolo.org
Corso teorico-pratico di protesi totale
In fase di accreditamento

Parma - PR 09-11
F&T Flat Tel. 0521.778245
Ravasini Dr. F., Ruggia Dr. F.,
Cantoni F., Fares F.
Corso pratico di protesi totale secondo la Scuola di Zurigo

PSICOLOGIA

Roma - RM 18-19
EARTH - European Agency for Relationship and Training Holistic
Tel./Fax 06.37512389 - 328.6146431
info@earth-nlp.com
www.earth-nlp.com
Percorso di formazione in Programmazione NeuroLinguistica & comunicazione. Primo livello - Technician in PNL. II Modulo: "Il mondo e le sua sfaccettature"

RADIOLOGIA

Monsummano Terme - PT 18
DL Medica (Sig.ra Lorena Canella)
Tel. 02.76275218
www.dlmedica.it
Di Dino Dr. B.
Corso teorico-pratico di radiologia: "Il Cranex Tome"

RIABILITAZIONE

Napoli - RM 17-18
DL Medica (Sig.ra Lorena Canella)
Tel. 02.76275218
www.dlmedica.it
Zecca Dr. A., Gaeta Prof. G.M.,
Magliozzi T.
Corso teorico-pratico: "Approccio biologico alla riabilitazione estetica-funzionale del cavo orale"

DENTISTI

D NOVEMBRE

ARGOMENTI VARI

Genova - GE 08
e20 srl Tel. 010.5960362
www.e20srl.com
Robello Dr. C.
Isolamento del campo: la diga di gomma passaggi operativi
In fase di accreditamento

Genova - GE 12
e20 srl Tel. 010.5960362
www.e20srl.com
Corradi Dr. A.
Le nuove tecnologie del terzo millennio in odontoiatria
In fase di accreditamento

Torino - TO 21
Cemisa Tel./Fax 011.3855358
Incontro culturale GAO

BRUXISMO

Milano - MI 18
Biopharm n. verde 800.418110
Imeri Prof. L.
Il sonno normale e patologico per l'odontoiatra. Apnea ostruttiva da sonno e bruxismo
Crediti ECM

CHIRURGIA

Colleferro - RM 10
Smile Center srl - Tel. 06.9770581-2
(Sig.ra Emanuela)
www.smilecenter.it
Giornata di chirurgia

Modena - MO 28-29
Studio Dr. Vittorio Ferri
Tel. 331.8648921
Sig.ra Antonella Belloi)
Cannizzaro Dr. G., Ferri Dr. V.
La chirurgia implantare avanzata con tecniche ambulatoriali in 2 incontri - 2° incontro

DIAGNOSTICA

Bergamo - BG 15
DL Medica (Sig.ra Lorena Canella)
Tel. 02.76275218
www.dlmedica.it
Baldini Dr. A.

T-Scan III nella pratica clinica quotidiana (seconda parte con paziente 21/03/09)

Bergamo - BG 15
DL Medica (Sig.ra Lorena Canella)
Tel. 02.76275218 - www.dlmedica.it
Baldini Dr. A.
Corso teorico-pratico: "T-Scan III nella pratica clinica odontoiatrica"

ENDODONZIA

Roma - RM 03
Tel. 06.76964757
www.endodonziaamato.it
Amato Dr. S.
Corso di endodonzia sicura in una sola seduta per mezzo della sterilizzazione elettrolitica dei canali radicalari

Parma - PR 18
e20 srl Tel. 010.5960362
www.simitdental.it
Castellucci Dr. A.
Endo Tour08 "Nuove tendenze in endodonzia ortograda: dall'apertura della camera pulpare all'otturazione tridimensionale"

Verona - VE 22
e20 srl Tel. 010.5960362
www.simitdental.it
Cantatore Prof. G.
Endo Tour08 "Nuove tendenze in endodonzia ortograda: dall'apertura della camera pulpare all'otturazione tridimensionale"

IMPLANTOLOGIA

Roma - RM 05
Tocksystem Tel. e fax 031.280301
tocksystem@tin.it
Yacoub Dr. J.C., Tock G.R.
Approccio all'implantologia osteoespansiva e impianti di estensione

Milano - MI 08
Coi-Aiog Tel. 02.201488
www.cenacolo.org
XXI Giornate milanesi di implanto-

Alterego per lo sviluppo, il controllo, l'organizzazione e l'analisi del tuo studio. Tutto con un dito.

Da oggi completamente gratuita la nuova versione SMALL FREE.

Puoi scaricare il programma dal web o richiederlo al Numero Verde.



Alterego®
Gestionale per Studi Odontoiatrici

Per Informazioni:

800904398

dal Lunedì al Venerdì
dalle ore 15,00 alle 19,00
info@alteregosrl.info
www.alteregosrl.info

...Et voilà la strada giusta!

REG. IT. MINIST. 20.02.2006



snowhow ❄️

il primo modulo di sbiancamento a LED
"Fast White" totalmente integrato al riunito



Wayfinder
Picture this!

il nuovo sistema ad alta definizione **multifunzione**:

WAYFINDER GRAPHIC

rappresentazione grafica funzioni centro operativo

WAYFINDER LIVE CAM

visualizzazione immagini attraverso telecamera

WAYFINDER TRANSFER

trasferimento file digitali attraverso PC



VIMAR

Sede e Show room:
LAVINIO MARE - ANZIO - ROMA
Tel. 06.9813261 - 06.9814608
Corso S. Francesco, 108
vimar@vimarweb.com

Show room:
Via Fabio Numero, 40
00181 Roma

Concessionaria Roma e provincia

EURODENT
Treat yourself!

**Assistenza Tecnica
Autorizzata Ciavarro**
Tel. 06.78348720 - 329.0642999
06.7840604 - 338.7344179

CENTRO ODONTOIATRICO



1 CORSO TEORICO-PRATICO DI PROTESI MOBILE DENTALE COMPLETA PER ODONTOIATRI E ODONTOTECNICI

Relatori: Dott. Antonino Marino
Sig. Stefano Proietti

2 CORSO PRATICO PER ODONTOTECNICI DI PROTESI MOBILE DENTALE COMPLETA

Relatori: Dott. Antonino Marino
Sig. Stefano Proietti

CORSO 1

CORSO TEORICO-PRATICO DI PROTESI MOBILE DENTALE COMPLETA PER ODONTOIATRI E ODONTOTECNICI

17 - 18 Ottobre 2008
14 - 15 Novembre 2008

- Impronta preliminare mascellare e mandibolare
- Fasi di laboratorio
- Impronta funzionale mascellare e mandibolare
- Fasi di laboratorio
- Studio della faccia del paziente
- Piano oclusale e verticentrico
- Apparato stomatognatico

- Fasi di laboratorio
- Prova estetica sul paziente
- Costruzione in laboratorio delle protesi diagnostiche
- Finalizzazione in laboratorio
- Protesi mobile su impianti
- Scelta del sistema di ancoraggio
- Attacchi a palla
- Attacchi a barra
- Impronta su impianti
- La protesi diagnostica nella tecnica impiantare
- Classificazione del sistema di ancoraggio

È possibile richiedere il programma dettagliato.

CORSO 2

CORSO PRATICO PER ODONTOTECNICI DI PROTESI MOBILE DENTALE COMPLETA

PARTE TEORICA

- Anatomia in relazione all'impronta preliminare
- Sviluppo del modello preliminare e portaimpronta individuale
- Tracciato anatomico
- Modello master
- Costruzione base fonetica
- Verticentrica
- Piano oclusale
- Scelta dei denti
- Estetica
- Montaggio denti
- Trasferimento in articolatore
- Linee di montaggio
- Prova estetica
- Costruzione della placca diagnostica
- Condizionamento con resina resiliente
- Finalizzazione
- Arco facciale
- Bilanciamento dei denti posteriori
- Modellazione delle gengive artificiali
- Immuffolamento
- Caratterizzazioni gengiva artificiale
- Rifinitura lucidatura

- Consegna
- Ribasatura
- Protesi immediata

PARTE PRATICA

- Boxing impronta funzionale
- Costruzione del portaimpronta individuale
- Costruzione della base fonetica
- Montaggio dei denti anteriori sup. e inf.
- Montaggio dei denti posteriori sup.
- Linee di montaggio
- Controllo e modifica del piano oclusale
- Montaggio e bilanciamento dei posteriori inferiori
- Modellazione delle gengive artificiali

I partecipanti al corso eseguiranno le fasi sopradescritte.

I partecipanti dovranno portare il seguente strumentario:

- Camice
- Spatole da modellazione
- Frese per resina
- Quattro file denti



Il corso 1 viene svolto a Roma con una programmazione bimestrale su 2 incontri di 2 giorni ciascuno. In questo corso il Dott. Marino illustrerà la tecnica ed esporrà i concetti per una corretta applicazione della sua metodica. Durante il corso verranno svolte dai relatori tutte le fasi cliniche e tecniche per il confezionamento di una protesi mobile completa. Oltre ai crediti formativi verrà rilasciato un attestato di partecipazione. Tutti i coffee break e la pausa pranzo verranno offerti dall'organizzazione.

Il corso 2 viene svolto con una programmazione di 2 giorni, in cui i partecipanti eseguiranno le fasi pratiche descritte nel programma. I partecipanti potranno portare un caso proprio montato in articolatore, che verrà analizzato e confezionato durante il corso. Oltre ai crediti ECM e all'attestato di partecipazione verrà rilasciato tutto il materiale didattico utilizzato durante il corso. Tutti i coffee break e la pausa pranzo verranno offerti dall'organizzazione.



Sede del corso:

**CENTRO ODONTOIATRICO
DENTAL GAIA**

Via di Torre Gaia 10-10/a - Roma

Per maggiori informazioni rivolgersi a:

Segreteria Organizzativa

Tel. 06.2030702 - 06.2031441

Responsabile della Segreteria Organizzativa

Sig. Stefano Proietti

Possibilità di pernottamento in Albergo ****
e *** tutti e due a 100 mt
dalla Sede del Corso

DENTISTI

NOVEMBRE

logia ed implantotecnica - Il ruolo dell'assistente di studio / Impianto o mantenimento del dente naturale? Attuali orientamenti
In fase di accreditamento

Monastier - TV 08
Biotech srl Tel. 0444.361251
Ludovichetti Dr. M., Barone Dr. A., Vedove Dr. F., Valerio Dr. S.
Tecniche di incremento tridimensionale dei mascellari atrofici
In fase di accreditamento

Sommacampana - VR 08
Acme sas Tel. 0761.228317
Ritzmann Dr. J.
Trattamento mininvasivo del paziente edentulo.
Stabilizzazione di protesi totali mediante minimpianti

Firenze - FI 14
Acme sas Tel. 0761.228317
Ravasini Dr. T.
Trattamento mininvasivo del paziente edentulo.
Stabilizzazione di protesi totali mediante minimpianti

Verona - VE 14
Medicina Viva Tel. 0521.290191
www.mvcongressi.it
Corso di aggiornamento Sio: "Aspetti medico legali della terapia implantare"

Milano - MI 15
DL Medica (Sig.ra Lorena Canella)
Tel. 02.76275218 - www.dlmedica.it
Dell'Aquila Dr. M.
Konus "Sistema implantare multifunzionale a connessione conometrica pura per un'implantoprotesi innovativa e sicura"

Verona - VE 15
Medicina Viva Tel. 0521.290191
www.mvcongressi.it
Corso di aggiornamento Sio: "La ricostruzione dei tessuti duri e molli pre e peri-implantari"

Colleferro - RM 21
Smile Center srl - Tel. 06.9770581-2 (Sig.ra Emanuela)
www.smilecenter.it
Cernicchi Dr. M.
Corso teorico-pratico sul "grande rialzo di seno" - 2ª sessione
In fase di accreditamento

Padova - PD 22
DL Medica (Sig.ra Lorena Canella)
Tel. 02.76275218
www.dlmedica.it
Dell'Aquila Dr. M.
Konus "Sistema implantare multi-

funzionale a connessione conometrica pura per un'implantoprotesi innovativa e sicura"

Cagliari - CA 28-29
DL Medica (Sig.ra Lorena Canella)
Tel. 02.76275218
www.dlmedica.it
Dell'Aquila Dr. M.
Master in implantologia: "Dalla chirurgia ambulatoriale alla chirurgia avanzata"
In fase di accreditamento

Como - CO 29
Tocksystem Tel. e fax 031.280301
tocksystem@tin.it
Alberti U., Redaelli R., Tock G.R.
Meso-esostrutture, overdenture, titanioprotesi

IMPLANTOPROTESI
Prato - PO 14-15
Apollonia & Fama Implant Tel. 0574.071811 - www.apollonia.it
Il paziente implantare. L'approccio multidisciplinare in implantoprotesi.
IV Modulo: "Valutazioni cliniche e tecniche nella protesi su impianti: dalla scelta dell'impianto allo sviluppo del design protesico" - "I requisiti della compliance: ottenere stima e rispetto da parte del paziente"

Milano - MI 15
DL Medica (Sig.ra Lorena Canella)
Tel. 02.76275218 - www.dlmedica.it
Dell'Aquila Dr. M.
Corso teorico-pratico di implantoprotesi: "Sistema implantare multifunzionale a connessione conometrica pura per un'implantoprotesi innovativa e sicura"

Padova - PD 22
DL Medica (Sig.ra Lorena Canella)
Tel. 02.76275218
www.dlmedica.it
Dell'Aquila Dr. M.
Corso teorico-pratico di implantoprotesi: "Sistema implantare multifunzionale a connessione conometrica pura per un'implantoprotesi innovativa e sicura"

LASER
Bergamo - BG 28
DL Medica (Sig.ra Lorena Canella)
Tel. 02.76275218
www.dlmedica.it
Caccianiga Dr. G.
Terapia odontostomatologica laserassistita

Bergamo - BG 28
DL Medica (Sig.ra Lorena Canella)
Tel. 02.76275218 - www.dlmedica.it
Caccianiga Dr. G.

Corso laser: "Terapia odontostomatologica laserassistita"

ORTODONZIA
Desenzano del Garda - BS 13-15
AERO Tel. 051.249601
www.associazioneaero.it
Antonini Dr. M., Triaca Dr. A., Stea Dr. S.
Corso di ortodonzia prechirurgica - livello avanzato
Crediti ECM

Avegno - GE 14-15
Centro Corsi Clinici
Tel. 0187.523599
(Sig.ra Daniela Moscatelli)
Cozzani Dr. M.
Corso pratico di ortodonzia in 3 incontri - 1° incontro
In fase di accreditamento

PARODONTOLOGIA
Colleferro - RM 14
Smile Center srl - Tel. 06.9770581-2 (Sig.ra Emanuela)
www.smilecenter.it
Cernicchi Dr. M.
Corso teorico-pratico su "le recessioni gengivali"

PROTESI
Roma - RM 14-15
Centro Odontoiatrico Dental Gaia
Tel. 06.2030702-06.2031441
Marino Dr. A., Proietti S.
Corso teorico-pratico di protesi mobile dentale completa per odontoiatri e odontotecnici

PSICOLOGIA
Roma - RM 22-23
EARTH - European Agency for Relationship and Training Holistic
Tel./Fax 06.37512389 - 328.6146431
info@earth-nlp.com
www.earth-nlp.com
Percorso di formazione in Programmazione NeuroLinguistica & comunicazione. Primo livello - Technician in PNL. III Modulo: "Oltre i limiti"

RADIOLOGIA
Monsummano Terme - PT 15
DL Medica (Sig.ra Lorena Canella)
Tel. 02.76275218 - www.dlmedica.it
Di Dino Dr. B.
Corso teorico-pratico di radiologia: "Il Cranex Tome"

RESTAURI
Genova - GE 22
e20 srl Tel. 010.5960362
www.e20srl.com
Vichi Dr. A.
Restauro diretti nei settori posteriori
In fase di accreditamento



*Via Filippo Chiappini, 15
00153 Roma
Tel e Fax 06.58.00.538
www.3psas.it
3psas@tiscali.it*

**ORGANISMO
ABILITATO ALLE
VERIFICHE DI
IMPIANTI DI
MESSA A TERRA
AI SENSI DEL
D.P.R. 462/01**

*Autorizzazione
Ministeriale del
09.12.2003*

Convenzionato ANDI Roma

*"Il datore di lavoro
è tenuto
ad effettuare regolari
manutenzioni
dell'impianto,
nonché a far sottoporre
lo stesso a verifica
periodica ogni 5 anni,
ad esclusione di
quelli installati
in cantieri, in locali
adibiti ad uso medico e
negli ambienti
a maggior rischio
in caso di incendio,
per i quali la periodicità
è biennale".*

ODONTOTECNICI

OTTOBRE

CERAMICA

Conegliano - TV 03-04
Tressis Italia srl Tel. 0438.418316
www.tressis.it
Zilio A.

Corso teorico-pratico di ceramica su zirconio

Bologna - BO 31
Rhein '83 Tel. 051.244510
Corso di ceramica 2° livello

COLORE

Sutri - VT 10-11
Centro sul colore di G. Spina
Tel. 0761.600396
Spina G.

Corso master sul colore (pratico)

Sutri - VT 18
Centro sul colore di G. Spina
Tel. 0761.600396 - www.feniiiix.com
Spina G.
Corso introduttivo alla teoria del colore

ESTETICA

Bologna - BO 03-05
ICDE Tel. 0473.670201/206
Cozzolino G.
Estetica su impianti, utopia o realtà? Protocolli lavorativi per risultati predicibili

Anzio - RM 25
DL Medica (Sig.ra Lorena Canella)
Tel. 02.76275218
www.dlmedica.it
Magliozzi T.
Corso teorico-pratico di estetica dentale: "Ottimizzazione del sistema Diamond Crown nella pratica quotidiana"

Roma - RM 31
DL Medica (Sig.ra Lorena Canella)
Tel. 02.76275218
www.dlmedica.it
Zecca Dr. A., Magliozzi T.
Corso teorico-pratico: "Materiale estetico alternativo al composito per ricostruzioni dirette e indirette"

GNATOLOGIA

Roma - RM 17-18
Laboratorio Groppi
Segreteria organizzativa:
Tel. 06.77205816
Groppi C.
Inizio corso di gnatologia in 4 incontri

IMPLANTOLOGIA

Colleferro - RM 10
Smile Center srl - Tel. 06.9770581-2
(Sig.ra Emanuela)
www.smilecenter.it
Cernicchi Dr. M., Pedetta A.
Corso teorico-pratico sul "carico immediato"
8 crediti ECM

INFORMATICA

Brescia - BS 18
Siced Tel. 030.2092867
siced-dl@libero.it
Pastori S.
Corso introduttivo all'uso dello scanner e del software design

MODELLAZIONE

Brescia - BS 17-18
Segreteria organizzativa:
Tel. 030.6852203, 335.5431320
www.afgqlab.it
Carulli D.
Corso base di modellazione AFG

PROTESI

FrancaVilla al Mare - CH 04
Coi-Aiog Tel. 02.201488
www.cenacolo.org
La protesi metal-free: dalla progettazione alla finalizzazione, protocolli clinici e tecnici
In fase di accreditamento

Vercelli - VC 04
Odo-Bis Tel. 0161.271891
www.odobis.it
Biscaro M.
"Lasciati influenzare dalla luce": Lavorazioni altamente estetiche ceramica-zirconia
In fase di accreditamento

Buccinasco - MI 10
Coi-Aiog Tel. 02.201488
www.cenacolo.org
Integrazione morfologica in protesi: analisi delle analogie e delle differenze tra preparazioni orizzontali e parodontali
In fase di accreditamento

Roma - RM 17-18
Centro Odontoiatrico Dental Gaia
Tel. 06.2030702-06.2031441
Marino Dr. A., Proietti S.
Corso teorico-pratico di protesi mobile dentale completa per odontoiatri e odontotecnici

PROTESI FISSA

Roma - RM 24-25
Segreteria organizzativa
Tel. 392.9710012
web.tiscali.it/congressocs
Cecere A.
Corso di modellazione AFG

PROTESI TOTALE

Brescia - BS 02-04
Siced Tel. 030.2092867
siced-dl@libero.it
Zollo A.
Protesi totale - Parte 2: esecuzione completa su casi reali

Parma - PR 09-11
F&T Flat Tel. 0521.778245
Ravasini Dr. F., Ruggia Dr. F., Cantoni F., Fares F.
Corso pratico di protesi totale secondo la Scuola di Zurigo

Brescia - BS 17-18
Siced Tel. 030.2092867
siced-dl@libero.it
Quinzi P.
Corso di montaggio in protesi totale secondo Gerber

Bologna - BO 20-23
ICDE Tel. 0473.670201/206
Nanni M.
Corso di protesi totale metodo completo

NOVEMBRE

CERAMICA

Bologna - BO 28
Rhein '83 Tel. 051.244510
Corso di ceramica

Bologna - BO 28-29
ICDE Tel. 0473.670201/206
Raffener O.
Press the e.max

COLORE

Sutri - VT 08
Centro sul colore di G. Spina
Tel. 0761.600396
Spina G.
Corso sul colore e forma in protesi totale (teorico-pratico)

Sutri - VT 22
Centro sul colore di G. Spina
Tel. 0761.600396
Spina G.
Corso tessitura superficiale (teorico-pratico)

ESTETICA

Sesto Fiorentino - FI 15
Coi-Aiog Tel. 02.201488
www.cenacolo.org
Estetica in protesi "disordine ordinato"

Milano - MI 22
DL Medica (Sig.ra Lorena Canella)
Tel. 02.76275218 - www.dlmedica.it
Estetica dentale: "Ottimizzazione del sistema Diamond Crown nella pratica quotidiana"

ESTETICA

Milano - MI 22
DL Medica (Sig.ra Lorena Canella)
Tel. 02.76275218 - www.dlmedica.it
Mellera D.
Corso pratico di estetica dentale: "Ottimizzazione del sistema Diamond Crown nella pratica quotidiana"

GNATOLOGIA

Brescia - BS 21-22
Siced Tel. 030.2092867



Strutture in Zirconio fino a 16 elementi

DA 1 a 5	Da 6 a 10	Da 11 a 20	Da 21 a 40	Da 41 a 60
€ 72,00	€ 71,00	€ 68,00	€ 65,00	€ 62,00

Offerta esclusiva per **laboratori odontotecnici**, in base a quantità inviate mensilmente.
- Prezzi iva inclusa - Contributo spedizione € 10,00 -



3D DIRECT s.r.l.
Centro Fresaggio CAD-CAM Dentale
Via Valderoa 153/a 00054 Fiumicino (RM)
E-mail: 3direct@tiscali.it Tel: 0686703714

Forniamo servizio fresatura da file STL.

ODONTOTECNICI

NOVEMBRE

siced-dl@libero.it

Bignardi G.

Gnatologia di base: placche di svincolo**IMPLANTOLOGIA**

Como - CO 29

Tocksystem Tel. e fax 031.280301

tocksystem@tin.it

Alberti U., Redaelli R., Tock G.R.

Meso-esostrutture, overdenture, titanioprotesi**METALLURGIA**

Bologna - BO 07-08

ICDE Tel. 0473.670201/206

Bonaca A.

La scelta e l'uso delle leghe dentali**MORFOLOGIA**

Brescia - BS 07-08

Siced Tel. 030.2092867

siced-dl@libero.it

Ricci L.

Esercizi sulla forma dentale. La morfologia dei denti anteriori**PROTESI**

Roma - RM 14-15

Centro Odontoiatrico Dental Gaia

Tel. 06.2030702-06.2031441

Marino Dr. A., Proietti S.

Corso teorico-pratico di protesi mobile dentale completa per odontoiatri e odontotecnici**PROTESI FISSA**

Roma - RM 28-29

Segreteria organizzativa

Tel. 392.9710012

web.tiscali.it/congressocs

Cecere A.

Corso di modellazione Afg**STRATIFICAZIONE**

Brescia - BS 21-22

Siced Tel. 030.2092867

siced-dl@libero.it

Zilio A.

Zirconio, tra luce e materia: stratificazione sugli anteriori

IGIENISTI, ASSISTENTI E PERSONALE AUSILIARIO

OTTOBRE

EMERGENZE

Milano - MI 18

Coi-Aiog Tel. 02.201488

www.cenacolo.org

Il ruolo dell'assistente odontoiatrica nella gestione delle emergenze**IGIENE**

Milano - MI 18

aidi@promoleader.com

Incontro AIDI Lombardia: corso gratuito per igienisti dentali

Crediti ECM

NOVEMBRE

IMPLANTOLOGIA

Milano - MI 08

Coi-Aiog Tel. 02.201488

www.cenacolo.org

XXI Giornate milanesi di implantologia ed implantotecnica - Il ruolo dell'assistente di studio / Valutazione ed approcci terapeutici dei tessuti perimplantari e parodontali

In fase di accreditamento

AVVERTENZE PER IL LETTORE:

Le informazioni relative agli eventi vengono comunicate direttamente dagli organizzatori oppure reperite attraverso fonti pubbliche. La redazione non risponde di eventuali variazioni dei dati indicati oppure di possibili errori. In caso di interesse agli eventi riportati, si consiglia di consultare l'organizzatore per la conferma dei dati e per ricevere ulteriori informazioni.

CENTRO CORSI SMILE CENTER S.R.L.

CORSI AVANZATI DI PARODONTOLOGIA E IMPLANTOLOGIA ANNO 2008-2009

- CORSO TEORICO-PRATICO DI "IMPLANTOLOGIA" BASE

Relatore: **Dr. Marco Cernicchi**

Il corso si svolgerà in 4 incontri di 1 giorno ognuno:

13/06/2008 - 07/07/2008 - 26/09/2008 - 17/10/2008

Accreditato con 27 E.C.M.

- CORSO TEORICO-PRATICO SU "LE RECESSIONI GENGIVALI"

Relatore: **Dr. Marco Cernicchi**Il corso si svolgerà in un'unica giornata: **14/11/2008**

Accreditato con 8 E.C.M.

- CORSO TEORICO-PRATICO SUL "CARICO IMMEDIATO" PER MEDICI ED ODONTOTECNICI

Relatori: **Dr. Marco Cernicchi - Odt. Andrea Pedetta**Il corso si svolgerà in un'unica giornata: **10/10/2008**

Accreditato con 8 E.C.M.

- CORSO TEORICO-PRATICO SUL "GRANDE RIALZO DI SENO"

Relatore: **Dr. Marco Cernicchi**Il corso si svolgerà in un'unica giornata: **21/11/2008**

Accreditato con 7 E.C.M.

- CORSO ANNUALE DI PARODONTOLOGIA BASE 2009

Relatori: **Dr. Stefano Parma Benfenati e Dr. Carlo Tinti**

Il corso si svolgerà in 6 incontri di tre giorni ognuno

Inizio corso: 18-19-20/02/2009.Successive date **07-08-09/05/2009 - 02-03-04/07/2009****17-18-19/09/2009 - 05-06-07/11/2009 - 10-11-12/12/2009**

- CORSO DI PARODONTOLOGIA E IMPLANTOLOGIA AVANZATA

Relatori: **Dr. Carlo Tinti e Dr. Stefano Parma Benfenati**Il corso si svolgerà in 2 incontri di 1 giorno ognuno. **Date da definire**

- GIORNATA DI CHIRURGIA

Si riserva a max n. 4 partecipanti la possibilità

di assistere in diretta ad interventi di chirurgia

e parodontologia nelle seguenti date: **10/11/2008**

PER INFORMAZIONI E PROGRAMMI RIVOLGERSI A:

SMILE CENTER SRL

VIA COLLEDORO, 37/41 - 00030 - COLLEFERRO (RM)

RESPONSABILE SIG.RA EMANUELA - TEL 069770581/2 FAX

E-MAIL: SEGRETERIA@SMILECENTER.IT SITO INTERNET: WWW.SMILECENTER.IT



Novità



CREATION
MEDICAL LASER



Il più piccolo laser
Erbium YAG del mondo
(33,2 x 42,1 x 26,8 mm)



Tuo a partire da
€ 243 (iva inclusa)

C-LD-5 WhiteStar

Caratteristiche principali

- 5 Watt uscita Erbium
- Potenza da 10 W
- Alimentato a batteria
- Il più piccolo laser a diodi per la chirurgia dermatologica
- Alimentazione a rete opzionale

**Laser a diodi
810 nm**



C-LD-007

Caratteristiche principali

- Laser diodi per il trattamento di:
- Acne
- Depilazione
- Ringiovanimento
- Eczema
- Eritema solare
- Eritema da calore
- Verruche e cheratosi

CREATION DAY

Verona 18 OTTOBRE 2008

**Congresso Laser
gratuito per iscrizioni
entro il 26.09.08**

La Nuova Generazione di Er:YAG e DNA/RNA Finder

08.00	8.00	08.30	09.00	09.30	10.00	10.30	11.00	11.30	12.00	12.30	13.00	13.30	14.00	14.30	15.00	15.30	16.00	16.30	17.00	17.30	18.00	18.30	19.00	19.30	20.00	20.30	21.00	21.30	22.00	
Apertura e registrazione Preliminary Dinner Cena	Prof. Massimo Elter Prof. Ernesto Carboni Prof. Paolo Bonaldi Prof. Riccardo Netti Prof. Alessandro De Santis	Prof. Massimo Elter Prof. Ernesto Carboni Prof. Paolo Bonaldi Prof. Riccardo Netti Prof. Alessandro De Santis	Prof. Massimo Elter Prof. Ernesto Carboni Prof. Paolo Bonaldi Prof. Riccardo Netti Prof. Alessandro De Santis	Prof. Massimo Elter Prof. Ernesto Carboni Prof. Paolo Bonaldi Prof. Riccardo Netti Prof. Alessandro De Santis	Prof. Massimo Elter Prof. Ernesto Carboni Prof. Paolo Bonaldi Prof. Riccardo Netti Prof. Alessandro De Santis	Prof. Massimo Elter Prof. Ernesto Carboni Prof. Paolo Bonaldi Prof. Riccardo Netti Prof. Alessandro De Santis	Prof. Massimo Elter Prof. Ernesto Carboni Prof. Paolo Bonaldi Prof. Riccardo Netti Prof. Alessandro De Santis	Prof. Massimo Elter Prof. Ernesto Carboni Prof. Paolo Bonaldi Prof. Riccardo Netti Prof. Alessandro De Santis	Prof. Massimo Elter Prof. Ernesto Carboni Prof. Paolo Bonaldi Prof. Riccardo Netti Prof. Alessandro De Santis	Prof. Massimo Elter Prof. Ernesto Carboni Prof. Paolo Bonaldi Prof. Riccardo Netti Prof. Alessandro De Santis	Prof. Massimo Elter Prof. Ernesto Carboni Prof. Paolo Bonaldi Prof. Riccardo Netti Prof. Alessandro De Santis	Prof. Massimo Elter Prof. Ernesto Carboni Prof. Paolo Bonaldi Prof. Riccardo Netti Prof. Alessandro De Santis	Prof. Massimo Elter Prof. Ernesto Carboni Prof. Paolo Bonaldi Prof. Riccardo Netti Prof. Alessandro De Santis	Prof. Massimo Elter Prof. Ernesto Carboni Prof. Paolo Bonaldi Prof. Riccardo Netti Prof. Alessandro De Santis	Prof. Massimo Elter Prof. Ernesto Carboni Prof. Paolo Bonaldi Prof. Riccardo Netti Prof. Alessandro De Santis	Prof. Massimo Elter Prof. Ernesto Carboni Prof. Paolo Bonaldi Prof. Riccardo Netti Prof. Alessandro De Santis	Prof. Massimo Elter Prof. Ernesto Carboni Prof. Paolo Bonaldi Prof. Riccardo Netti Prof. Alessandro De Santis	Prof. Massimo Elter Prof. Ernesto Carboni Prof. Paolo Bonaldi Prof. Riccardo Netti Prof. Alessandro De Santis	Prof. Massimo Elter Prof. Ernesto Carboni Prof. Paolo Bonaldi Prof. Riccardo Netti Prof. Alessandro De Santis	Prof. Massimo Elter Prof. Ernesto Carboni Prof. Paolo Bonaldi Prof. Riccardo Netti Prof. Alessandro De Santis	Prof. Massimo Elter Prof. Ernesto Carboni Prof. Paolo Bonaldi Prof. Riccardo Netti Prof. Alessandro De Santis	Prof. Massimo Elter Prof. Ernesto Carboni Prof. Paolo Bonaldi Prof. Riccardo Netti Prof. Alessandro De Santis	Prof. Massimo Elter Prof. Ernesto Carboni Prof. Paolo Bonaldi Prof. Riccardo Netti Prof. Alessandro De Santis	Prof. Massimo Elter Prof. Ernesto Carboni Prof. Paolo Bonaldi Prof. Riccardo Netti Prof. Alessandro De Santis	Prof. Massimo Elter Prof. Ernesto Carboni Prof. Paolo Bonaldi Prof. Riccardo Netti Prof. Alessandro De Santis	Prof. Massimo Elter Prof. Ernesto Carboni Prof. Paolo Bonaldi Prof. Riccardo Netti Prof. Alessandro De Santis	Prof. Massimo Elter Prof. Ernesto Carboni Prof. Paolo Bonaldi Prof. Riccardo Netti Prof. Alessandro De Santis	Prof. Massimo Elter Prof. Ernesto Carboni Prof. Paolo Bonaldi Prof. Riccardo Netti Prof. Alessandro De Santis	Prof. Massimo Elter Prof. Ernesto Carboni Prof. Paolo Bonaldi Prof. Riccardo Netti Prof. Alessandro De Santis	Prof. Massimo Elter Prof. Ernesto Carboni Prof. Paolo Bonaldi Prof. Riccardo Netti Prof. Alessandro De Santis

Il congresso si svolgerà presso

Villa Quaranta Park Hotel - via Guercinella, 11 - 37026 - Quadrante di Pesantina - Verona - Italia

Per iscrizioni e informazioni:

CREATION s.r.l. via Fieschi 3/1, 37026 - Settore di Pesantina - Verona - Italia
Tel. +39045 722268 - Fax +39045 7153978 - www.lasercreation.it - info@lasercreation.it

COMPLEX

9.660,00 €

7.900,00 €

Lato medico:

- > Siringa Luzzani
- > Micromotore fibra ottica
- > Cordone per turbina fibra ottica
- > Sbiancante
- > Ablatore

Lato assistente:

- > Siringa 3 funzioni
- > Cannula piccola Cattani
- > Cannula grande Cattani
- > Lampada polimerizzatrice LED

KETRON

7.230,00 €

5.900,00 €

Lato medico:

- > Siringa Luzzani
- > Micromotore fibra ottica
- > Cordone per turbina fibra ottica
- > Cordone per turbina cieca

Lato assistente:

- > Siringa 3 funzioni
- > Cannula piccola Cattani
- > Cannula grande Cattani

SIMPLE

5.990,00 €

4.900,00 €

Lato medico:

- > Siringa
- > Micromotore
- > 2 Cordone per turbina cieca

Lato assistente:

- > Siringa 3 funzioni
- > Cannula piccola Cattani
- > Cannula grande Cattani



**OFFERTA VALIDA
IN OCCASIONE DEL**

**INTERNATIONAL
36 EXPODENTAL**

**PADIGLIONE 5
STAND D58
STAND C57**

*L'azienda MK-dent non è collegata in alcun modo con l'azienda Kavo, Sirona, W&H e NSK. *L'azienda ART non è collegata in alcun modo con l'azienda SATELEC. *L'azienda Wood non è collegata in alcun modo con l'azienda EMS.

Importatore per l'Italia:
TECNOMED ITALIA SRL - Via Roma, 9 - 61040 Monteporzio (PU) - Tel. 0721.95514 - Fax 0721.955229 - www.dentalstec.it - info@dentalstec.it



COD. MT 001

Due Turbine Mk-Dent HC7021 - Titanium line
Testa standard tre fori spray
Fibre ottiche, rotore in ceramica con innesto
a scelta tra Kavo® - Sirona® - W&H® - NSK®.

1.458,00 € **990,00 €**



COD. MK 122

Turbina HC6021, testa standard
fibre ottiche, rotore in ceramica con innesto
a scelta tra Kavo® - Sirona® - W&H® - NSK®
+ Contrangolo LS2011L anello blu,
rapporto diretto fibre ottiche
con spray integrato e testina estraibile.

1.417,00 € **1050,00 €**



COD. MK 133

Due contrangoli LS2011L
anello blu rapporto 1:1,
fibre ottiche con spray integrato
e testina estraibile compatibile KAVO®.

1.376,00 € **1090,00 €**



COD. AR 705

Ablatore piezoelettrico WOOD®
compatibile con ablatore SATELEC®
indicazione di intensità a LED
potenza 35 KH completo di manipo-
lo e 5 inserti

429,00 € **339,00 €**

COD. PH 008

Apparecchio sbiancante Prophy 800,
attacco Kavo®, Sirona®, Bienair®, puntale autoclavabile
e completamente ispezionabile.

589,00 €

349,00 €



COD. AR 602

Ablatore piezoelettrico Wood compatibile
con ablatore EMS®, indicazione di intensità a LED
Potenza 32 khz, completo di manipo-
lo e cinque inserti.

429,00 €

339,00 €



COD. OF630L - Lampada polimerizzatrice

Tecnologie LED, potenza CA. 1000 mW/C²
5 programmi di temporizzazione,
puntale autoclavabile, rotazione 360°,
autonomia di polimerizzazione 55 min.
Tempo di ricarica 120 min, LED 5W,
lunghezza d'onda 420-480 nm,
peso manipo- 110 gr,
dimensioni 19,5 cm x 3,40 cm

239,00 € **199,00 €**



LAMPADE PER SBIANCAMENTO DENTALE A CONFRONTO

Denti bianchi in tempi rapidi



Lo sbiancamento dei denti è una tendenza nata in questi ultimi anni, da quando tra i pazienti si è radicata l'idea che avere denti bianchi sia sempre più sinonimo di bellezza e di salute.

Il sorriso riveste un'importanza sociale notevole, influenzando spesso i rapporti tra le persone. Per sbiancamento dentale s'intende, genericamente, ogni trattamento che porta i denti ad apparire più bianchi. I denti possono essere sbiancati con prodotti contenenti agenti sbiancanti "decoloranti". Si tratta di prodotti a base di perossidi, capaci di eliminare le macchie superficiali dello smalto ma anche di modificare il naturale colore dei denti: quello geneticamente determinato o risultante dall'invecchiamento. Altrimenti, è possibile utilizzare prodotti contenenti agenti sbiancanti "non decoloranti", come dentifrici nella cui formula sono

presenti sostanze chimiche o fisiche in grado di agire solo sulle macchie superficiali dello smalto. La maggior parte delle cause di ingiallimento dei denti sono dovute all'alimentazione ed all'età in quanto lo smalto non è inerte ma presenta assorbimento e scambio ionico con la saliva. Per sbiancare il colore intrinseco dei denti sono necessarie sostanze in grado di penetrare tra i prismi dello smalto e ossidare le sostanze che colorano smalto e dentina. Il trattamento sbiancante può essere effettuato con trattamento domiciliare o professionale in studio. Lo sbiancamento domiciliare può essere eseguito con prodotti diversi, acquistabili direttamente dal

paziente in farmacia o presso la grande distribuzione, oppure consegnati dall'odontoiatra al paziente, unitamente alle mascherine individuali per la loro applicazione. Per quanto riguarda i trattamenti professionali, la percentuale di principio sbiancante utilizzata nei sistemi alla poltrona è più elevata rispetto a quella dei sistemi domiciliari e richiede, quindi, alcuni accorgimenti. È importante, infatti, proteggere i tessuti gengivali con apposite dighe o gel protettivi, onde evitare che la sostanza possa irritare le mucose. Il trattamento sbiancante professionale eseguito in studio ha come obiettivo lo sbiancamento in tempi molto rapidi, in un'unica seduta, per soddisfare i pazienti più esigenti che non vogliono avere incombenze domiciliari o che desiderano ridurre i tempi di trattamento. Lo sbiancamento professionale alla poltrona si effettua sempre con perossidi ad alta concentrazione e con la possibilità di fotoattivare il gel sbiancante. Rispetto a quella dei prodotti utilizzati per lo sbiancamento domiciliare, la concentrazione dell'agente chimico è sempre elevata, da qui la denominazione power bleaching. Per favorire o accelerare il processo di sbiancamento, alcuni sistemi prevedono l'esposizione delle arcate a una fonte luminosa di diverso tipo. Questa metodica prevede l'utilizzo di una lampada che fotoattivi un gel a base di perossido di idrogeno, a concentrazione inferiore rispetto a quelli utilizzati alla poltrona senza fotoattivazione (20%). La concentrazione del gel può variare secondo il tipo di lampada utilizzata. Il trattamento prevede l'applicazione del prodotto sbiancante sulle arcate del paziente, che viene poi attivato dalla lampada sbiancante. Il principale vantaggio di questa metodica è rappresentato dalla possibi-

lità di eseguire un trattamento sbiancante particolarmente efficace in una sola seduta di 45-60 minuti. La fonte luminosa, infatti, non solo attiva il prodotto sbiancante, ma riesce anche ad accelerarne i tempi di efficacia e di penetrazione nei prismi dello smalto. Le lampade per fotoattivare il perossido di idrogeno possono essere alogene, al plasma, a led, a ultravioletti, a laser a diossido di carbonio, a diodi, argon, CO₂. La fonte luminosa funge da acceleratore in quanto è in grado di generare energia termica che velocizza la reazione ossidativa del perossido di idrogeno. In genere i sistemi sono sviluppati per catturare lo spettro di luce specifico che attiva il gel sbiancante, aumentando l'effetto con una percentuale intorno al 30%. Il calore trasmesso dalle lampade però non deve aumentare eccessivamente la temperatura della polpa per non danneggiarla. Risulta quindi fondamentale scegliere una lampada che offra buoni risultati di sbiancamento soltanto con un lieve aumento di temperatura della polpa. Il gel sbiancante utilizzato con queste metodiche è solitamente ad alta concentrazione ed è quindi necessaria l'applicazione di apposite barriere a protezione del cavo orale del paziente, normalmente in dotazione nei kit: si tratta di dispositivi di isolamento e protezione per le gengive e le mucose orali. Prima dell'applicazione dell'agente attivo è indispensabile indurre e favorire il mantenimento di un ambiente tamponato per l'assoluta tutela dello smalto durante lo sbiancamento. A questo scopo sono disponibili tamponi pronti all'uso, precaricati con una soluzione a base di idrossido di potassio e di sodio idrogeno fosfato. Al momento dell'applicazione, il gel sbiancante, a base di perossido di

AVVERTENZE IMPORTANTI PER IL LETTORE

I dati pubblicati in questa sezione sono forniti dalle aziende produttrici e/o importatrici e/o distributrici dei prodotti, le quali si assumono tutte le responsabilità legate alla loro veridicità e correttezza. I prodotti, quando possibile, sono raggruppati per omogeneità di destinazione d'uso, ed in ordine alfabetico secondo la denominazione commerciale. La presente rubrica ha finalità di informazione giornalistica, non di repertorio, non ha pretesa di esaustività e non vuole esprimere giudizi sui prodotti. Il lettore è invitato a non interpretare come una scelta redazionale la elencazione di prodotti o la mancata citazione di altri.

GLI OPERATORI INCLUSI NEL CONFRONTO SULLE LAMPADINE PER SBIANCAMENTO DENTALE

B&B System - www.dmt.biz
Beyond Technology Corp.
 (Importatore e distributore DL Medica spa - 02.762751 - www.dlmedica.it)
BG Light Co. Ltd.
 (Importatore e distributore Dental World srl - www.dental-world.it)
Bio White Italia by B.W.I. Medical srl - 800.180754 - www.biowhite.it
By Dental - www.bydental.com (Dati forniti da Molteni Dental - www.moltenidental.it)
Carlo De Giorgi srl - www.degiorgi.it
Dent'CO - www.dentnco.com (Dati forniti da Casa Schmidt Italia Srl - 06.8744051 - www.casaschmidtitalia.it)
DID Dental Instrument Design - 0433.468752 - www.did-dental.it (Distributore A&A - Galbiati - 02.90968479 - www.galbiati.srl.com)

Discus Dental (Dati forniti da TP Italia srl - www.britesmile.it/www.britesmilewhitening.com e da Novaxa spa - 02.68651 - www.novaxa.it)
DMDS UK - www.dmdsuk.com (Importatore e distributore 4T Dentech - 02.96409029 - www.quattroti.com)
EMS Italia spa - 02.34538111 - www.ems-company.com
Eurodent spa - 051.4997011 - www.eurodent.it
Hersell srl - 0521.637261 (Dati forniti da Ognia spa - 039.2782954 - www.ognia.it)
Lokki - www.lokki.fr (Dati forniti da Rident snc - 045.8550746 - www.rident.it)
MC Italia srl - www.mccitaliasrl.com
Simit Dental - 0376.267811 - www.simitdental.it
Smile Creation srl - +34976486249 - www.smile-creation.com
Tecno-Gaz spa - 0521.8380 - www.tecnogaz.com

idrogeno, viene miscelato con l'attivatore (idrossido di ferro) per accelerare la decomposizione del perossido di idrogeno. La reazione che si verifica tra il perossido e l'idrossido di ferro produce radicali liberi dell'ossigeno. L'associazione con la luce rinnova ciclicamente il ferro, continuando così a produrre radicali idrossili, aumentando significativamente l'effetto sbiancante e riducendo in

modo significativo il tempo di posa. Per prevenire l'insorgenza della sensibilità dentinale, alcuni gel sono arricchiti con fosfato di calcio amorfo ACP, fluoruro di sodio allo 0,22% e nitrato di potassio al 5%. Il fosfato di calcio amorfo (ACP) e il fluoro intervengono sulla rimineralizzazione e l'obliterazione dei tubuli dentinali, mentre il nitrato di potassio agisce come desensibilizzante.

Legenda: (A) Approfondimenti (€) In offerta

* I prezzi si intendono al netto di IVA

► Lampade per sbiancamento dentale

Denominazione del prodotto	ALADDIN	ALADDIN BY A&A - GALBIATI	BC 300	BEYOND WHITENING ACCELERATOR	BIANCO DELITE
Produttore	DID Dental Instrument Design	DID Dental Instrument Design	B&B System	Beyond Technology Corp	BY Dental
Sorgente energia	Diodi Led a frequenza controllata	Diodi Led a frequenza controllata	Xeno plasma filtrato	Alogena	Led
Tensione di ingresso (V)	6,5	6,0	85-260 VA	220-240	230
Frequenza di lavoro (Hz)	50-60	•	50-60	50	50
Potenza (W)	15	15	•	160	10
Intensità luminosa (mW/cm ²)	1.100	1.100	2.400	200.000 Lx	600
Lunghezza d'onda (nm)	430-490	450-470	380-520	420-535	465
Presenza di schermo/filtro	No	No	Si 7 filtri luce fredda	Si	No
Controllo del raffreddamento	Si	•	Si	Si	Si
Dotazioni/Accessori	Sbiancante professionale al 38% e sbiancante domiciliare, alimentatore	Alimentatore	Modalità polimerizzazione, occhiali di protezione	Kit sbiancante + materiale sala d'attesa	Si 2 occhiali, 5 apribocca, 2 ricambi protettivi, 1 kit Yotuel special (4 siringhe gel + 2 diga)
Funzione polimerizzazione	Si con guida bocca autoclavabile e programma manuale	Si 5 programmi	Si 5 programmi 1-3-5-10 sec (50%) sbiancamento	No	Si polimerizzazione diga fluida
Sistema sbiancamento abbinato	Si sistema di sbiancamento al perossido di idrogeno Aladdin 38% e domiciliare di mantenimento pain-on	Si sistema di sbiancamento RED SYSTEM 38% al perossido di idrogeno	Si Blandapred Faitueuil perossido idrogeno 35%	Si Beyond Whitening Kit	Si Yotuel special 35% perossido di idrogeno, Yotuel 30% perossido di carbamide
Timer digitale	Si	Si	Si	Si	Si
Cicli di applicazione	2x15 min	Variabili	1 da 6-10 min	3x8 min	Da 1 a 3 di 10-15 min
Peso (Kg)	7,5	7	5	25	< 10
Dimensioni (mm)	250x70x150 - 560 gr	600-1.000	397x260x124	1.300 Hx1.300 L	500Øx1.350H
Posizionamento	Su stativo mobile	Stativo su ruote	A tavolo o carrello	Stativo	Piantana da terra
Braccio snodabile	Si	Si	•	Si	Si
Vita della lampada (ore di emissione)	60.000	60.000	1.000	60	6.000
Altre caratteristiche	Sistema wireless, alimentato a batteria ricaricabile, con 3 ore di autonomia di sbiancamento	Sistema wireless, alimentato a batteria ricaricabile, con 4 ore di autonomia di sbiancamento	Kit da sbiancamento in omaggio	Luce fredda	Funzionalità senza fili
Comodato d'uso	Su richiesta	No	A fronte impegno d'acquisto kit sbiancamento	1 anno	No
Prezzo di listino*	Euro 3.260,00	Non fornito	Non fornito	Euro 2.300,00	Euro 990,00

Legenda: (A) Approfondimenti (€) In offerta

* I prezzi si intendono al netto di IVA

► Lampade per sbiancamento dentale

Denominazione del prodotto	BIO WHITE ACCELERATOR® (A)	BL 12	BRITESMILE 3000/3000PB (A)	FLIPO WHITE 2	KROMARTE
Produttore	Bio White Italia by B.W.I. Medical Srl	BG Light Co. Ltd.	Discus Dental	Lokki	Smile Creation srl
Sorgente energia	Led	Led	Sali metallici, Led	Plasma	Led
Tensione di ingresso (V)	220	220	220	200	230
Frequenza di lavoro (Hz)	50	50	50-60	50-60	50-60
Potenza (W)	36	60	Max 6	600 VA	50
Intensità luminosa (mW/cm ²)	36.000	15.000	Max 200	4.000	2.000
Lunghezza d'onda (nm)	505	430-490	400-505	400-500	420-480
Presenza di schermo/filtro	No	Si trasparente	Si UV e IR	Si filtro meccanico	Si opzionale
Controllo del raffreddamento	Si	Si	Si	Si	Si
Dotazioni/Accessori	Borse per il trasporto, schermo protettivo per operatore, occhiali di protezione per paziente ed operatore, materiale pubblicitario da sala d'attesa	Cd dimostrativo, poster da studio, 2 paia di occhiali protettivi	•	Occhiali di protezione, puntale di polimerizzazione da 8 mm, diffusore per sbiancamento, protezione paziente integrata, supporto su ruote amovibile, base in plexiglass, confezione kit sbiancamento 3 pazienti	Occhiali di protezione, batteria incorporata
Funzione polimerizzazione	No	Si fast (con temporizzazione)	•	Si 3 programmi, "Classico" 3 sec con potenza a 50%, "Progressivo" 3 sec, 10 sec a potenza 100% per l'incollaggio dei bracket, delle faccette di ceramica	Si impostando la lampada al programma # 1 si potrà usufruire della funzione polimerizzazione
Sistema sbiancamento abbinato	Si Bio White® Professional Whitening Kit e Bio White® Tetra Kit	Si Wsmile (perossido di idrogeno 35% 1:1)	Si Kit paziente completo con gel perossido di idrogeno al 15%	Si W2 perossido d'idrogeno 35% a pH neutro	Si 4 programmi di sbiancamento con gel a base di perossido di idrogeno 35%
Timer digitale	Si	Si	Si	Si	Si
Cicli di applicazione	3x10 min	3x10 min	3x20 min	6,40 min	Conforme indicazione del produttore del gel sbiancante
Peso (Kg)	23	5	•	5	16 (con batteria)
Dimensioni (mm)	450x1.700	•	•	220x270x200	440x380x1.450
Posizionamento	Stativo su ruote in gomma	Stativo e ruote	Autonoma	Supporto su ruote regolabile in altezza, da tavolo	Stativo mobile
Braccio snodabile	Si	•	Si	Si	Si
Vita della lampada (ore di emissione)	50.000	20.000	•	500	50.000
Altre caratteristiche	Un anno di garanzia al paziente sul risultato ottenuto	2 anni di garanzia, pratica e maneggevole, ergonomia, la larghezza della lampada permette 5° a 5'	•	Stabilità di emissione nel tempo	Design elegante e sofisticato, facile manualità, posizionamento pratico e veloce, menù semplici e intuitivi, batteria incorporata
Comodato d'uso	Si da 1 a 3 anni rinnovabile	Si	•	Renting/comodato	Da valutare
Prezzo di listino*	Da euro 3.000,00 a euro 4.500,00	Euro 2.900,00	Noleggio mensile	Euro 3.900,00	Non fornito

Legenda: (A) Approfondimenti (€) In offerta

* I prezzi si intendono al netto di IVA

► Lampade per sbiancamento dentale

Denominazione del prodotto	KROMA WS25 (A) LAMPADA LED	MASTER LIGHT	MENTADENT PROFESSIONAL XTRAWHITE LAMP	PEARL	POLILUX ACCELERATOR
Produttore	Hersell	EMS SA	MC Italia srl	Tecno-Gaz spa	Carlo De Giorgi srl
Sorgente energia	Led	Alogena	Led	Led	Led
Tensione di ingresso (V)	230	220	100-230 VAC	230	230
Frequenza di lavoro (Hz)	50-60	50-60	50-60	55	50-60
Potenza (W)	60	500 VA	18	45	50
Intensità luminosa (mW/cm ²)	30.000 mW	3.000	980	2.400	30.000
Lunghezza d'onda (nm)	495	390-530	465	495	505
Presenza di schermo/filtro	Si schermo filtro UV per tessuti paziente	Si disco integrato su manipo- lo + occhiali + paletta manuale	Si vetro frontale in poliuretano	Si schermo LED	Si
Controllo del raffreddamento	Si	Si	No	No	Si
Dotazioni/Accessori	Doppio stativo, valigia tra- sporto, braccio estensibile, occhiali	Lampada completa + lam- pada ricambio + 25 puntali monouso + liquido antialga + disco protezione luce + occhiali	2 paia di occhiali protettivi	Gel sbiancante, diga liquida, desensibilizzante, occhiali protettivi (2 paia), apribocca monouso	Occhiali protettivi, apribocca
Funzione polimerizzazione	No	Si Fast cure 4-6 sec, Ramp cure 16-23 sec + 2 prog. liberi come da letteratura prodotto	Si polimerizzazione diga protettiva gengivale	Si dalla plancia di controllo è possibile selezionare il programma di polimerizza- zione attraverso il tasto 20", periodo poi personalizzabile con step di 1"	No
Sistema sbiancamento abbinato	Si WhiteSmile PB XTRA 38% in siringhe da 2,5 ml (peros- sido di idrogeno 38% + nitrato di potassio)	No	Si 16% o 20 % perossido di idrogeno	Si allo scadere dell'intervallo di polimerizzazione impo- stato si imposta automatica- mente un periodo di 10' per lo sbiancamento	Si White Accelerator 35%
Timer digitale	Si	Si	Si	Si	Si
Cicli di applicazione	2-3 x 10-15 min	Variabile 1-2 x 10 min	Da 1 a 3x10 min	2x10 min	1x20 min
Peso (Kg)	0,800	7 ca	10	15	27,5
Dimensioni (mm)	295x145x115	270Hx205Lx256P	520x500x1.700	1.400x450x500	750x600x1.340
Posizionamento	Da studio e da tavolo	Su carrello o banco	A terra	A terra	Con stativo
Braccio snodabile	Si	No	Si	Si	Si
Vita della lampada (ore di emissione)	•	Circa 35	•	Fino a 50.000	100.000
Altre caratteristiche	Trasportabile in più studi, con valigia e stativo mobile	5 programmi (3 preimpostati, 2 liberi) per tutte le appli- cazioni e prodotti	Braccio unico flessibile a cui è collegata la testa della lampada	Design moderno e caratte- ristiche tecniche avanzate	•
Comodato d'uso	•	No	•	No	No
Prezzo di listino*	Euro 1.985,00	Euro 2.650,00	Non fornito	Euro 1.900,00 con 10 tratta- menti sbiancanti completi	Euro 1.690,00

Legenda: (A) Approfondimenti (€) In offerta

* I prezzi si intendono al netto di IVA

► Lampade per sbiancamento dentale

Denominazione del prodotto	PROLIGHT	SNOWHOW	STUDIO LIGHT	WIS II	ZOOM AP
Produttore	Simit Dental	Eurodent spa	Dent'CO	DMDS UK	Discus Dental LLC
Sorgente energia	Led	Led	Led	Led+ultrasuoni	Alogena ad arco corto
Tensione di ingresso (V)	•	24	100 fino a 240 automatico	240	240
Frequenza di lavoro (Hz)	50-60	50	•	50-60	50-60
Potenza (W)	15	15	•	•	150
Intensità luminosa (mW/cm ²)	1.069	30.000	650	•	Media 195
Lunghezza d'onda (nm)	465	455	430-500	•	365-400
Presenza di schermo/filtro	•	Si schermo protettivo	No	•	Si 2 filtri: UV e IR
Controllo del raffreddamento	Si	Si	No	No	Si
Dotazioni/Accessori	Apribocca, occhiali protettivi, auricolare radio, protezione siliconica	Kit completo per 5 trattamenti, occhiale protettivo e terminale	Apribocca, occhiali di protezione trattamento gel per 30 pazienti	Diffusore Led+Subsonic Light Tray	Occhiali protezione, apribocca specifici, DVD dimostrativo, materiale di marketing per comunicazione al paziente
Funzione polimerizzazione	Si	No	No	No	No
Sistema sbiancamento abbinato	Si 30 siringhe By X-TRA 38%, 15 siringhe Bleach Mask Lite Curing, 20 By Gel Whitening, 2 By Sealant nitrato di potassio al 20%	Si gel perossido d'idrogeno 35%	Si gel sbiancante al perossido di idrogeno al 35% xx-white	Si perossido idrogeno con luce led 35%, con ultrasuoni 12-6%	Si kit zoom Twin Pack, perossido al 25% con acp
Timer digitale	Si	Si	Si	Si	Si
Cicli di applicazione	3x10 min	1x20 min	2 o 3 da 15 min arcata completa	2x5 (6%), 3x10 (12%), 5x5 (35%)	3x15 min
Peso (Kg)	7	1,2	9	2,1	10,3
Dimensioni (mm)	100x60x30	180x8x5	•	270x220x100	685x1.350x1.000 (con braccio stesso)
Posizionamento	Terra	Modulare a faretra	Su stativo	Tavolo	Su piedistallo con rotelle
Braccio snodabile	Si	•	Si	Si	Si
Vita della lampada (ore di emissione)	•	50.000	•	•	•
Altre caratteristiche	•	Costo ammortizzabile in 5 sedute	2 programmi: continuativo e alternato per i pazienti con particolare sensibilità	4 differenti metodiche di sbiancamento	•
Comodato d'uso	•	Info dealer	No	•	•
Prezzo di listino*	Euro 3.588,50	Euro 2.490,00 completo di kit per 5 trattamenti	Non fornito	Non fornito	Non fornito

► Bio White[®], the power of your smile - si fa in tre per risultati senza equivoci: potenza, garanzie e sicurezza dentale indolore



Il crescente interesse per la cura personale, volto ad annullare gli effetti dello stress nel tempo, e la necessità di relazionarsi in ambiti sempre più "socializzanti", che prevedono un'attenzione particolare all'immagine, hanno generato un mercato molto attivo che coinvolge anche i professionisti della salute dentale.

Tutto ciò ha generato da un lato, una crescente domanda di prodotti sbiancanti e dall'altro, come spesso accade in questi casi, tante "errate convinzioni": la fretta, le spiegazioni troppo spesso ambigue ed il bisogno impellente da parte delle aziende di vendere a qualsiasi costo pur di fronteggiare una situazione economica non facile, accompagnata però da un'insperata domanda altrettanto evidente da parte degli utenti, sono stati elementi coautori di tali equivoci; troppo spesso si sono così diffuse informazioni tecniche labili, se non assenti e, talvolta, ingannevoli.

Bio White[®], interamente progettato e realizzato in Italia da System BWI Medical Srl, è un sistema ampiamente sperimentato da varie Università italiane. Tutti i prodotti di BWI Medical sono conformi alle direttive CEE ed hanno autorizzazione all'apposizione del marchio CE.

Bio White[®] System, il tratta-

to cosmetico alla poltrona che in una unica seduta da 30 minuti di trattamento consente di effettuare lo sbiancamento, senza ulteriori trattamenti domiciliari o ambulatoriali, si distingue per tre semplici, ma essenziali ragioni:

1) **Potenza** - Il Sistema Bio White[®] unisce all'efficacia e sicurezza del perossido di idrogeno la più potente lampada a luce fredda (verde) al momento esistente sul mercato: la luce emessa fotoattiva il perossido di idrogeno al 35% contenuto nei prodotti del Bio White[®] Kit, rendendo in tal modo disponibili le molecole di ossigeno mentre queste sono ancora all'interno dei tubuli dentali.

Nello specifico la lampada a L.E.D. (Light-Emitting Diode) *Bio White Accelerator[®]*, pur emettendo luce fredda, è in grado di offrire al contempo una potenza di ben 36.000 mW/cm² alla frequenza di 505 nm. Ciò significa che tale lampada è 3 volte più potente di una lampada al plasma (che invece lavora in media a 12.300 mW/cm²) ed è 53 volte più potente di una lampada al quarzo (che lavora a 680 mW/cm²). Inoltre, grazie alle recenti modifiche di ultima generazione i 12 LED, da 3.000 mW l'uno, raggiungono

un'intensità luminosa di ben 1.240 Lux.

2) **Garanzie** - La lampada *Bio White Accelerator[®]* ha una garanzia di 5 anni (o 50.000 ore di lavoro) il che significa completa assistenza per ogni tipo di problema. Sostituiamo le parti interessate o l'intera lampada - in base al problema in essere - con le spese di spedizione a carico nostro; **garanzia di un anno** sul risultato ottenuto con il *Bio White[®] Kit* abbinato alla lampada, in base alla scala VITA. In caso di contestazione documentata viene consegnato gratuitamente un nuovo kit.

3) **Sicurezza dentale indolore** - Oltre a non ottenere un bianco fosforescente, bensì naturale, grazie alla luce fredda della lampada, al gel per la protezione gengivale ed alla composizione dei materiali, il nostro trattamento può essere effettuato da chiunque in assoluta sicurezza. Lo *speciale* uscito su *Quintessenza Internazionale* (anno 21/n.5/settembre-ottobre) effettuato in ambito universitario (Università degli Studi di Padova, Facoltà di Medicina e Chirurgia - corso di laurea in Odontoiatria e Protesi Dentaria) mette a confronto i vari tipi di sbiancamento e, nello specifico, cita come migliori i test effettuati con Bio White[®], sia con la Microscopia Elettronica a Scansione (SEM) che valuta le eventuali alterazioni morfologiche superficiali dello smalto, sia con lo Spettrofotometro che valuta il cambiamento di colore dei denti.

La ricerca evidenzia che alla SEM 4000x dei denti trattati con il Sistema Bio White[®] vi è un "miglioramento generalizzato della superficie che appare più omogenea e meno porosa", per concludere poi che, dopo l'analisi effettuata con lo Spettrofotometro su un trattamento ad una paziente con discromie da fluorosi "Caso clinico Bio White (...)" Tra i pro-

dotti sperimentati clinicamente, i risultati più appariscenti si sono ottenuti con Bio White (...).

Questo a conferma che gli accorgimenti adottati da Bio White[®] per poter effettuare un trattamento soddisfacente ma non invasivo stanno dando i giusti riscontri.

BWI Medical crede fermamente nella forza del Sistema Bio White[®] data, oltre che dalle caratteristiche tecniche di alta qualità sopraelencate, dalla sua semplicità di utilizzo: non richiede grandi risorse di tempo, di spazio ed economiche. Il prezzo competitivo e la durata del risultato permettono ad un gran numero di pazienti di affrontare il trattamento, ed agli odontoiatri di entrare in questo mercato redditizio con un investimento minimo, facilmente ammortizzabile in poche sedute.

L'azienda, inoltre, offre ai suoi clienti italiani ed esteri un reale supporto marketing, con materiale promozionale, brochure e dati clinici "alla mano" oltre ad un sito web accessibile in ben 10 lingue, che siete invitati a visitare all'indirizzo www.biowhite.it ove potrete anche scaricare il pdf relativo alla ricerca precedentemente citata. Tutto ciò è possibile poiché BWI Medical crede nella comunicazione a tutto tondo e perciò investe costantemente in tale direzione, certa che la sua clientela le saprà rendere degno riconoscimento del lavoro svolto.

Per informazioni tecniche e commerciali e per richiedere una copia gratuita dell'estratto di Quintessenza Internazionale scrivete a info@biowhite.it oppure telefonate al numero verde gratuito 800.180754.

❶ Lampada Kroma WS 25

Lampada professionale per lo sbiancamento alla poltrona

Introduzione

Negli ultimi anni tra i canoni estetici di un sorriso perfetto un'importanza sempre maggiore viene riservata al colore dei denti, pertanto avere un sorriso con denti bianchi e ben allineati sembra ricoprire al giorno d'oggi un'importanza fondamentale. Le nuove tecniche permettono ai più di poter beneficiare di sorrisi luminosi, ma il problema maggiore dei professionisti è cercare di far comprendere al paziente che le nuove metodologie di sbiancamento non sempre sono applicabili.

Materiali

I principali materiali utilizzati per gli sbiancamenti di denti vitali hanno come minimo comune denominatore il perossido di idrogeno sia come principio attivo principale sia come prodotto reattivo intermedio. L'azione del perossido di idrogeno si manifesta mediante liberazione di ossigeno attivo determinando una ossidazione dei pigmenti stessi all'interno dello smalto e tra i tubuli dentinali. Il perossido di idrogeno è un prodotto instabile e può essere utilizzato a varie percentuali che vanno dal 5 al 38%. Aumentando la percentuale aumenta la capacità ossidante ma anche le proprietà caustiche e l'instabilità del prodotto, pertanto richiede un'attenta manipolazione ed una conservazione a basse temperature. L'attivazione può avvenire mediante apporto di luce a led. Per accelerare

e amplificare l'azione sbiancante dei materiali a base di perossido di idrogeno, è preferibile un trattamento in abbinamento con la nuova lampada LED *Kroma WS25*. Con la nuova lampada *Kroma WS25* la quasi totalità dei pazienti riesce a migliorare il colore dei propri denti fino a 8 tonalità, raggiungendo spesso la tonalità B1 della scala Vita. L'impiego di *Kroma WS25* amplifica l'azione sbiancante del principio attivo e consente tempi di trattamento brevissimi. La sua luce fredda assicura il massimo dello sbiancamento senza danneggiare lo smalto dei denti: numerosi test non hanno registrato alcun effetto collaterale sulla microdurezza e sulla microstruttura dello smalto. *Kroma WS25* impiega 12 LED ad alta intensità ed è dotata di uno speciale schermo che assorbe la luce ultravioletta, che potrebbe risultare dannosa per i tessuti irradiati.

*Per informazioni:
Ogna Laboratori
Farmaceutici
Via Figini, 41
Muggiò (MI)
Tel. 039.2782954
Fax 039.2782958
info@ogna.it
www.ogna.it*



Dotazione:

- Due protezioni igieniche in silicone sterilizzabile, per garantire il massimo dell'igiene tra un paziente e l'altro.
- Doppio stativo: da studio su ruote con design anti ingombro e da tavolo per l'impiego in più studi.
- Valigia per il trasporto della lampada.
- Braccio estensibile con blocco rapido.
- Occhiali protettivi.

Caratteristiche tecniche:

Caratteristiche meccaniche

- Altezza: da 80 a 130 cm.
- Larghezza (massima apertura): da 60 a 100 cm.
- Peso: Testata 800 gr
Supporto da tavolo 600 gr
Stativo da studio 5 kg

Caratteristiche elettriche

- 12 led: 8 blu - 4 ciano
- Alimentazione: 230 Volt
- Frequenza: 50-60 Hz
- Potenza massima assorbita: 60 W

Caratteristiche emissione luminosa

- Lunghezza d'onda: 495 nm (media)
- Potenza luminosa irradiata massima: 30000 mw
- Dispositivo elettromedicale: classe 1 A
- Sicurezza elettrica: tipo CLASSE 1 TIPO B CEI EN60601
- Tipo protezione: BE TERMICA

I prodotti sono stati testati e certificati secondo le vigenti normative europee

ARKITEC SRL

RISTRUTTURAZIONI STUDI ODONTOIATRICI

"SISTEMA CHIAVI IN MANO"

www.arkitec.it

ARCHINOI@archint.191.it

Roma - Tel. 06.86391473 - Cell. 338.9148696 - Cell. 380.3495037



BriteSmile: **è una questione di scelte**

Non è scritto da nessuna parte che lo sbiancamento dentale debba essere inserito per forza tra i trattamenti offerti dallo Studio odontoiatrico.

Però, se è vero che la spesa che gli italiani hanno affrontato nell'ultimo anno per il proprio benessere, forma fisica, estetica in generale è di 35.000 miliardi di euro, (Censis 2007), è altrettanto vero che, se lo sbiancamento dentale viene correttamente posizionato all'interno di una proposta "estetica odontoiatrica", ciò potrebbe contribuire a smuovere l'economia generale dello Studio.

È ovvio che in questo caso alcuni parametri comunicativi nel rapporto dentista/paziente devono essere aggiornati alla differente situazione che non è più esclusivamente terapeutica, ma si pone, nell'immaginario del paziente, in una sfera più vicina alle proprie esigenze di socializzazione.

A questo punto la prima scelta, perché se si vuole percorrere questa strada, ottenendo risultati economicamente accettabili, si deve ampliare la propria formazione e quella del personale presente nello studio, è quella di "imparare" meccanismi di approccio e di pre-

sentazione legati all'offerta di un prodotto e non alla richiesta di una terapia da parte di chi entra nello studio.

Poi, la seconda scelta: si deve decidere come effettuare il trattamento. In questo caso è più semplice perché anche se oggi le proposte del mercato sono infinite, solo una risulta essere affidabile sia come risultato che come durata del trattamento. Il Sistema di Sbiancamento Dentale BriteSmile è la più avanzata tecnologia studiata per lo sbiancamento dentale.

La procedura sfrutta una sorgente di luce e le particolari proprietà del gel sbiancante ed è l'unica sul mercato che effettivamente utilizzi luce per la fotoattivazione del gel. La procedura BriteSmile è sicura e non ha alcun effetto né sullo smalto, né sulle otturazioni.

Il componente principale del gel BriteSmile è perossido di idrogeno, che da più di 100 anni è con sicurezza ed efficacia usato nello sbiancamento dentale.

La percentuale di perossido di idrogeno contenuta nel gel sbiancante BriteSmile è solamente



del 15%, molto più bassa degli altri gel usati in altre metodiche di sbiancamento professionale, che hanno concentrazioni di perossido di idrogeno comprese tra il 35% ed il 50%.

Il Gel BriteSmile 3000 è delicato. Con un pH uguale a 6, tutta la procedura di sbiancamento risulta essere neutra senza alcun problema di acidità.

Studi indipendenti sulla sicurezza, condotti dalla University of Medicine and Dentistry of New Jersey e confermati da ricercatori affermati della NYU, provano che la procedura di sbiancamento BriteSmile è sicura; altri studi clinici dimostrano che i risultati dello sbiancamento effettuato con il Sistema BriteSmile si pongono generalmente al di sopra di 8 gradi di guadagno rispetto

al colore iniziale, misurati sulla scala colori Vita.

Uno studio effettuato dal prestigioso Forsyth Institute di Boston ha anche confermato il miglioramento medio superiore a 8 tonalità raggiunto dopo aver usato il metodo BriteSmile.

Inoltre, lo stesso studio ha confermato la sicurezza completa di BriteSmile anche per gli adolescenti di età maggiore di 14 anni, fornendo quindi ai possessori del Sistema BriteSmile la possibilità di rimuovere macchie associate a trattamenti ortodontici.

Per richiedere il Sistema contattare il Numero 035.4520001 oppure scrivere a info@iota-oralcare.it

→ **STARLIGHT PRO**
LA MONOTONIA
APPARTIENE AL
PASSATO – IL PRESENTE
È VARIOPINTO!

→ **STARLIGHT PRO CON BASE
E DOPPIO MANIPOLO COLORATI**
A SCELTA A € 990,00

mectron s.p.a., via Loreto 15/A, 16042 Carasco (Ge)
ITALIA, tel +39 0185 35361, fax +39 0185 351374
www.mectron.com, mectron@mectron.com



- maneggevole: solo 105 gr
- tempo di ricarica: solo 90 minuti per 320 cicli da 10 secondi
- prestazioni migliorate: oltre 1000 mW/cm²
- garanzia: 3 anni esclusa la fibra ottica

mectron
medical technology

Promozione

WHITEsmile[®]
Professional Tooth Whitening

promozione valida fino al 30 Settembre 2008

Promozione 09/08

1 Kit POWER BLEACHING XTRA 38%

confezione da 4 siringhe da 2,5 ml cad.

a € 176,00

+ 1 Kit Intro POWER BLEACHING XTRA 38%

confezione da 1 siringa da 2,5 ml

Omaggio



OFFERTA PROVA SODDIFATTI O RIMBORSATI

Potete provare il Kit WHITEsmile[®] POWER BLEACHING XTRA 38% da una siringa e restituire il Kit da 4 siringhe se il prodotto non risponde alle prestazioni da noi indicate

Prenota una prova gratuita di sbiancamento, invia email ogna@ogna.it oppure chiama il n. 039 2782954

Promozione 10/08

3 + 1 Home Bleaching 16% a € 179,40

confezione da 4 siringhe da 3 ml cad.

€ 44,85 cad.

Promozione 11/08

3 + 1 Home Bleaching 22% a € 184,50

confezione da 4 siringhe da 3 ml cad.

€ 46,10 cad.

Promozione 12/08

3 + 1 Home Bleaching 35% a € 216,00

confezione da 4 siringhe da 3 ml cad.

€ 54,00 cad.



**SBIANCAMENTO
alla poltrona con
Perossido di Idrogeno
al 38%**

15 APPLICAZIONI

**SBIANCAMENTO
domiciliare con
Perossido di Carbamide
al 16%, 22%, 35%**

OGNA
Laboratori Farmaceutici

Rubrica "A confronto"

Per orientarsi nel mondo dentale



La rubrica "A confronto" offre al lettore una panoramica sui prodotti per odontoiatri e odontotecnici. Le tabelle comparative mettono a confronto, in modo chiaro, le caratteristiche tecniche e le proprietà fisiche dei materiali per valutarne le differenze e le diverse indicazioni. Una sorta di vademecum per orientarsi nella scelta del prodotto.

E attraverso la rubrica "Approfondimenti" Infodent consente agli operatori di avere uno spazio privilegiato per illustrare in dettaglio

le caratteristiche dei loro prodotti. Una vera opportunità per comunicare in modo mirato, aprendo un dialogo diretto con il lettore.

www.comparazioni.com
info@infodent.it
 Tel: 0761.393.307

www.odontoiatriaoggi.it

Il nuovo portale per essere protagonista

L'intento con cui è stato concepito il nuovo portale odontoiatriaoggi.it è quello di fornire agli odontoiatri uno strumento per diventare ancora più direttamente protagonisti della rivista Odontoiatria Oggi. Infatti, dal 2008, essa è composta direttamente dalle domande poste dai dentisti, selezionate dai maggiori esperti del settore, che provvederanno a fornire le loro risposte, mettendo così a disposizione dei lettori tutta la loro competenza e professionalità.



Inoltre sul portale è possibile consultare e scaricare tutti i numeri della rivista e in un'apposita sezione Faq accedere e consultare rapidamente tutte le domande pubblicate.

info@odontoiatriaoggi.it

A CONFRONTO 2008

Gennaio - Febbraio

Lampade Fotopolimerizzanti, Compositi Studio, Frese Tungsteno

Marzo

Piezo Surgery, Sbiancanti, Cad Cam

Aprile

Software Gestionali, Clorexidine, Resine per Palati

Maggio

Tac Dentali, Mordenzanti, Rivestimenti da Fusione

Giugno - Luglio

Radiografici Alta Frequenza, Vernici al Fluoro, Preformati in cera per Modellazione

Agosto - Settembre

Implantologia, Lampade Sbiancanti,

Ceramiche Integrali

Ottobre

Laser, Vetroionomeri, Fonditrici a Centrifuga

Novembre

Telecamere, Alginati, Cere da Modellazione

Dicembre

Panoramici Digitali, Cementi da Studio, Vasche Ultrasuoni

PIEZO SMART –
 L'ULTRASUONI
 MULTIFUNZIONALE
 SMART NELL'USO,
 SMART NELLA TECNICA

→ PIEZO SMART CON 2 FLACONI DI
 CLOREXIDINA OGNA IN OMAGGIO E
 CARRELLO ELETTRIFICATO A € 1.690,00

mectron s.p.a., via Loreto 15/A, 16042 Carasco (Ge)
 ITALIA, tel +39 0185 35361, fax +39 0185 351374
www.mectron.com, mectron@mectron.com



→ per parodontologia,
 endodonzia e scaling
nuove indicazioni
 → preparazione del
 margine cervicale
 con innovativi inserti
 ultrasonici

mectron
 medical technology

Metal Store Import – Export sas

Via Vecchia Napoli, 132 - 80145 Napoli
Tel. 081.5854492 – 081.6582587 – 081.5854821 Fax 081.7407683
e-mail: metalstoresas@virgilio.it
Contattateci per conoscere il concessionario di zona



GNATUS

Sei sicuro che
se spendi di più
hai di più?

Gnatus il 2° produttore mondiale di riuniti

OFFERTA PROMOZIONALE N°1

Riunito Syncrus - HLX
così composta:

Poltrona GLX - con motore Bosch, con comandi a pedale con 7 programmi, di cui 2 memorie per la programmazione di lavoro, trendelenburg, conformazione anatomica, poggiatesta articolato, senza fissaggio al pavimento, da terra alt. min. cm 45 e alt. max cm 90, opzione secondo braccio e tappezzeria facilmente rimovibile grazie al sistema "easy-fix".

Faretra - a sei piste, sistema sprido, con supporti strumenti in silicone autoclavabili, con siringa a tre vie, predisposizione F.O. per turbina, micromotore Aquilon spray integrato, 1 lampada Ld max per composito, 1 kit multimediale (camera video/USB) + monitor + staffa).

Sistema di disinfezione BIOSystem con valvola antiritorno, per disinfezione a fine operatività più somministrazione agli strumenti rotanti ed ablatore.

Gruppo idrico Alcance 4T con bacinella in ceramica, di facile igienizzazione, con rotazione fino a 90°. Tavolettina assistente con siringa a tre vie e due terminali per aspirazione chirurgica

Lampada operatoria Persus L 20.000/25.000 lux luce fredda.

Garanzia 2 anni estensibili a 5

Iva trasporto e montaggio esclusi Euro 6.900,00

OFFERTA PROMOZIONALE N°2

Riunito Syncrus Hs
così composta:

Poltrona GL - con motore Bosch- comandi a pedale con 5 programmi, senza fissaggio al pavimento, da terra alt. min. cm 45 e alt. max cm 90, conformazione anatomica, poggiatesta articolato.

Faretra - a 6 piste, sistema sprido, con supporti in silicone autoclavabili, con siringa a tre vie, predisposizione per turbina F.O., micromotore Aquilon spray integrato.

Gruppo idrico con bacinella in ceramica facilmente autoclavabile, con siringa a tre funzioni con regolazione flusso acqua a 2 alloggiamenti con cannule per aspirazione chirurgica.

Lampada operatoria Persus L20.000/25.000 lux luce fredda.

Garanzia 2 anni estensibili a 5

Iva trasporto e montaggio esclusi Euro 4.900,00

OFFERTA PROMOZIONALE N°3

STUDIO COMPLETO:
RIUNITO SYNCRUS HLX

Poltrona GLX - con motore Bosch, comandi a pedale con 7 programmi di cui 2 memorie per la programmazione di lavoro, trendelenburg, conformazione anatomica, poggiatesta articolato, senza fissaggio al pavimento, da terra alt. min. cm 45 e alt. max cm 90, con opzioni secondo bracciolo e tappezzeria facilmente rimovibile grazie al sistema "easy-fix".

Faretra - a 6 piste, sistema sprido, con supporti strumenti in silicone autoclavabili, con siringa tre vie, 1 predisposizione per turbina f. ottica, micromotore a induzione Bien Air Optima-MX, 1 lampada led max per composito.

Sistema di disinfezione Biosystem: con valvola antiritorno, per disinfezione a fine operatività più somministrazione agli strumenti rotanti ad ablatore.

Gruppo idrico Alcance 4T - con bacinella in ceramica

in ceramica facilmente igienizzabile, con rotazione fino a 90°, tavoletta assistente con siringa tre funzioni e due terminali per aspirazione chirurgica.

Garanzia 2 anni estensibili a 5

Seggiolino mod. Top
Kit multimediale così composto:
(camera - usb/video - staffa + monitor)

Serie di mobili 3+1

Aspirazione chirurgica - Bio-Vac II

Compressore Tecnica 2 testate 150/lt aria/minuto

Autoclave classe B con stampante linea Tecnica

Imbustatrice Tecnica

Iva trasporto e montaggio esclusi Euro 13.900,00

OTTICHE GALILEIANE COMPLETE DI MONTATURA INGRANDIMENTO 3.5

Prezzo Euro 580,00 - sconto 50% Euro 290,00

CASCHETTO - LUCE MOD. HEINE COMPLETO DI LENTI GALILEIANE 3.5

Prezzo Euro 1.980,00 - sconto 60% Euro 790,00

IMBUSTATRICE TECNICA

Prezzo Euro 518,00 - sconto 50% Euro 250,00

LAMPADA PER SBIANCARE TECNICA SU STATIVO CON 10 KIT IN OMAGGIO

Prezzo Euro 1.780,00 - sconto 50% Euro 890,00

RILEVATORE APICALE DIGITALE DI ULTIMA GENERAZIONE

Prezzo Euro 498,00 - sconto 50% Euro 249,00

TURBINA MOD. BIEN AIR CON ATTACCO RAPIDO

Prezzo Euro 358,00 - sconto 50% Euro 179,00

LAMPADA PER COMPOSITO WIRELESS POTENZA 1200

Prezzo Euro 498,00 - sconto 50% Euro 249,00

ABLATORE SATELEC COMPATIBILE O EMS COMPATIBILE MANIPOLO AUTOCLAVABILE + 5 PUNTE

Prezzo Euro 498,00 - sconto 50% Euro 249,00

COMPRESSORE 2 TESTATE DA 150 LT ARIA/MIN - SILENZIATO A SECCO

Prezzo Euro 1.380,00 - sconto 50% Euro 690,00

AUTOCLAVE DA 18 LT CLASSE B CON STAMPANTE

Prezzo Euro 3.780,00 - sconto 50% Euro 1.890,00

BIOCLAVE GNATUS DA 12 LT

Prezzo Euro 1.980,00 - sconto 50% Euro 990,00

CAMERA / ADVANCE CAM

Prezzo 898,00 - sconto 50% Euro 449,00 video + USB

KIT MULTIMEDIALE (CAMERA ADVANCE CAM VIDEO + USB + STAFFA + MONITOR)

Prezzo Euro 2.380,00 - sconto 50% euro 1.190,00

VASCA ULTRASUONI LT 5 PROGRAMMABILE ACCIAIO INOX

Prezzo Euro 538,00 - sconto 50% Euro 269,00

LAMPADA LD MAX

Prezzo Euro 580,00 - sconto 50% Euro 290,00

SBIANCATORE PROPHYJET

Prezzo Euro 358,00 - sconto 50% Euro 179,00



EMILIA ROMAGNA

• PETTINATI IOLE RAVENNA - Zona: FE e prov., BO e prov., MO e prov., PC e prov., PR e prov., RE e prov. - T.F. 0544.278173 - 338.6265454

TOSCANA

• COLLINI s.r.l. FIRENZE - Zona: FI e prov., PO e prov. - T. 055.670940 - F. 055.666353 - 335.6559918

• PICCININI ENRICO LUCCA - Zona: LU, MS e prov. - T.F. 0583.316411 - piccininienrico1@virgilio.it

• NUCCI FORNITURE DENTALI PERUGIA - Zona: AR e provincia - T.F. 075.5271113 - nuccident@libero.it

MARCHE - ABRUZZI - MOLISE

• NIBA BELLANTE (TE) - Zona: ABRUZZO: TE, CH, PE, AQ e province; MARCHE: AP, MC, AN, PS e prov. - T.F. 0861.611028 - nibafd@tin.it

UMBRIA

• NUCCI FORNITURE DENTALI PERUGIA - Zona: PG, TR e prov; - T.F. 075.5271113 - nuccident@libero.it

LAZIO

• DENTALBIOLINE s.a.s. ROMA - Zona: ROMA - LT e province - T.F. 06.4110176 - dentline@libero.it

• NUCCI FORNITURE DENTALI PERUGIA - Zona: RI, VT e province - T.F. 075.5271113 - nuccident@libero.it

• L.D.A. DENTAL s.a.s. FROSINONE - Zona: FR e prov. - T.F. 0775.870897 - libbuono@libero.it

CAMPANIA

• METAL STORE s.a.s. NAPOLI (NA) - Importatore Gnatus - T. 081.5854492/081.7407683/081.5854821 - F. 081.6582587 - metalstoresas@virgilio.it

• M.S. BERAHA s.r.l. NAPOLI - T. 081.5937244 - F. 081.627408 - mara@beraha.it

• STARDENTAL CASERTA - Zona: CE e prov. - T. 0825.325026 - F. 0825.353656

• DENTAL FUTURA GROUP s.r.l. NAPOLI - Zona: NA e prov. - T. 081.5435608

• MARANTO DENTAL s.r.l. BENEVENTO - Zona: AV - BN e province - T. 0824.357037

• MEDIDENTA BATTIPAGLIA (SA) - Zona: SA e prov. - T. 0828.370268 - F. 0828.370666

BASILICATA

• DENTAL COM MATERA - T. 392.6131597

PUGLIA

• DENTAL COM MATERA - T. 392.6131597 - 348.6540332

CALABRIA

• SELENE s.r.l. COSENZA - T. 0984.825235 - F. 0984.821477

SICILIA

• DENTAL GOLD s.r.l. PALERMO - Zona: PA e prov. - Sicilia Occidentale - T.F. 091.6887667 - 3483339737

• EMMEDENTAL TRAPANI - Zona: TP, AG e province - T. 0923.533884

• PATANE' SERGIO S. GIOVANNI LA PUNTA (CT) - Zona: CT e provincia - T. 095.7413337

• SIGNORELLO SALVATORE POLIZZI GENEROSA (PA) - Zona: PA e provincia, CL, EN - T.F. 0921.688052 - salvatoresignorello@libero.it

SARDEGNA

• BILANOVIC VAHID CAGLIARI - Zona: Sardegna - T. 070.831114 - 328.3599695 - F. 070.9535011 - bilanovic-dental@tiscali.it

Consegna pezzi di ricambio in 24 ore
Siamo presenti ad Exponential Milano 8-11- Ottobre 2008

CERAMICHE INTEGRALI A CONFRONTO

Resistenza ed estetica



Dopo le prime tracce di porcellana datate intorno all'anno Mille, l'incontro all'inizio del '700 tra un gesuita francese e un vasaio cinese diede il via alla diffusione della porcellana in Europa.

Più precisamente la prima diffusione avvenne in Francia. Verso la metà del XVII secolo, la porcellana iniziò ad essere considerata un'alternativa all'avorio per la realizzazione delle protesi dentali. All'inizio dell'Ottocento iniziò anche la produzione dei denti artificiali, realizzati mediante cottura di impasti di porcellana e dotati di un perno di platino tramite il quale potevano essere fissati sulle basi protesiche. Le prime corone a perno in ceramica risalgono al 1885 e, nell'anno successivo, fanno la loro ap-

parizione anche i primi intarsi. La comparsa, all'inizio del Novecento, dei forni per la cottura della porcellana diede un ulteriore slancio alla ricerca di materiali sempre più raffinati e in grado di rispondere ai requisiti di resistenza ed estetica necessari per le riabilitazioni protesiche. Anche l'utilizzo delle leghe auree portò allo sviluppo di ceramiche compatibili con tali leghe per la realizzazione delle protesi in metallo-ceramica. Da questo momento in poi inizia l'era moderna della ceramica, con l'introduzione

delle ceramiche alluminose, delle vetroceramiche, delle corone galvano-ceramiche e delle ceramiche integrali. Disponibili sul mercato ormai da diversi anni, le ceramiche integrali permettono una ottimale integrazione estetica, biologica e funzionale dei restauri nell'ambiente orale. La possibilità offerta da un materiale privo di substrato metallico di trasmettere la luce in modo molto simile a quello del dente naturale consente di mimetizzare il restauro anche nei casi più impegnativi, come nel caso dei settori anteriori. La ceramica è un materiale inorganico non metallico con legame interatomico di tipo covalente o ionico. Le caratteristiche della ceramica sono determinate dalla composizione del composto di base e dalla sua struttura che può essere amorfa o cristallina. I materiali dentali in ceramica integrale possono differire notevolmente per composizione chimica e per struttura, e quindi presentano proprietà dei materiali molto diverse. In odontoiatria vi sono tre diversi tipi di ceramica: la ceramica policristallina, quella infiltrata con vetro e quella vetrosa. Per via dell'esigenza di fornire ai pazienti restauri protesici di alta qualità, validi dal punto di vista estetico e biocompatibili, la ricerca di metodi per realizzare ponti a più elementi in ceramica integrale in grado di offrire **stabilità a lungo termine** ha messo in evidenza i limiti della ceramica vetrosa e di quella infiltrata. I diversi test effettuati hanno dimostrato che la ceramica infiltrata possiede una maggiore stabilità della ceramica vetrosa. Tuttavia, il massimo grado di stabilità è stato riscontrato nella ceramica policristallina. Oltre alla stabilità iniziale, la stabilità a lungo termine è, in modo par-

ticolare, il fattore decisivo per il successo clinico dei diversi sistemi ed è quindi di fondamentale importanza per la valutazione di nuovi sistemi in ceramica integrale. L'acqua presente nella saliva porta alla cosiddetta corrosione da stress nella ceramica vetrosa e nella ceramica infiltrata. Al contrario, i sistemi con microstruttura policristallina come quelli in ZrO_2 o Al_2O_3 , sono in larga misura privi di vetro ed evidenziano un'ottima stabilità a lungo termine. Oggi la ceramica policristallina viene elaborata principalmente applicando la tecnologia CAD/CAM con l'uso di blocchi di ceramica industriale prefabbricata aventi una microstruttura di qualità molto alta, grazie ad una procedura di produzione standardizzata. Le strutture possono essere realizzate fresando pezzi grezzi già sinterizzati, o smerigliando pezzi grezzi di ossido di zirconio non sinterizzato o presinterizzato. I sistemi in ceramica integrale attualmente presenti in commercio sono ritenuti idonei per corone e ponti per settori anteriori e per alcune applicazioni nei settori posteriori. I restauri in ceramica integrale sono considerati inerti grazie alla loro stabilità orale e biocompatibilità. L'accumulo di placca su un restauro in ceramica integrale è paragonabile a quello che si verifica su un dente naturale. Inoltre, a differenza degli elementi con supporto in metallo, i restauri in ceramica integrale presentano una bassa conducibilità termica, eliminando così la sensibilità alle variazioni di temperatura. Per quanto riguarda la durata del restauro, l'attenzione si concentra sulla resistenza a lungo termine sotto stress funzionali della ceramica integrale. Per garantire restauri ottimali

e a lungo termine è necessaria una resistenza iniziale di oltre 400 N per i restauri nei settori anteriori e di oltre 600 N per quelli nei settori posteriori. Valori simili (resistenza finale di almeno 500 N) sono oggi ottenibili grazie all'ossido di zirconio. Inoltre, l'elevata resistenza alla frattura dell'ossido di zirconio permette di realizzare strutture con spessore inferiore della cappetta, permettendo così di realizzare una preparazione del dente meno invasiva. I restauri realizzati con le strutture in cera-

mica devono essere successivamente rivestiti con un materiale estetico ed è quindi necessario raffrontare i coefficienti di espansione termica (CET) dei due materiali ceramici, specialmente quello all'ossido di zirconio, che possiede un CET relativamente basso (circa 10 ppm). I restauri protesici in ceramica integrale realizzati con la tecnologia CAD/CAM si distinguono anche per la loro precisione di adattamento, un fattore determinante per il successo funzionale ed estetico.

AVVERTENZE IMPORTANTI PER IL LETTORE

I dati pubblicati in questa sezione sono forniti dalle aziende produttrici e/o importatrici e/o distributrici dei prodotti, le quali si assumono tutte le responsabilità legate alla loro veridicità e correttezza. I prodotti, quando possibile, sono raggruppati per omogeneità di destinazione d'uso, ed in ordine alfabetico secondo la denominazione commerciale. La presente rubrica ha finalità di informazione giornalistica, non di repertorio, non ha pretesa di esaustività e non vuole esprimere giudizi sui prodotti. Il lettore è invitato a non interpretare come una scelta redazionale la elencazione di prodotti o la mancata citazione di altri.

GLI OPERATORI INCLUSI NEL CONFRONTO SULLE CERAMICHE INTEGRALI

- Ceramay GmbH + Co. KG** - *(Importatore Sigma MD srl - 800.866128 - www.ceramay.de)*
(Importatore e distributore Defradental spa - 8853 spa - 02.88531 - www.8853.it)
- Schottlander** - *www.schottlander.it (Dati forniti da Yen Co - 0438.842440 - www.yenco.it)*
- Shofu Inc.** - *www.shofu.co.jp (Dati forniti da Illic Dr. Riccardo spa - 02.55016500 - www.illic.it)*
- Tressis Italia srl** - *0438.418316 - www.tressis.it*
- Vita Zahn Fabrik GmbH** - *www.vita-zahnfabrik.com (Importatore Dellatorre Vera spa - 02.9039261)*
- Pentron Ceramics Inc.**
- Winkelstroeter** - *051.862580*
- Dentsply DeguDent** - *www.degudent.com (Distributore per l'Italia Dentsply Italia - 800.921107)*
- Feniix di Giuseppe Spina e C. snc** - *0761.600396 - www.feniix.com*
- Heraeus** - *02.2100941 - www.heraeuskulzer.com*
- Ivoclar Vivadent** - *www.ivoclarvivadent.it*
- Nobil Metal spa** - *0141.933811 - www.nobilmetal.it*

Legenda: (A) Approfondimenti (€) In offerta

* I prezzi si intendono al netto di IVA

► Ceramiche integrali

Denominazione del prodotto	AUTHENTIC™	AVANTÉ MICRO GRYSTAL	AVANTÉ Z	CERGO KISS	DENTCERAM LF
Produttore	Ceramay GmbH + Co. KG	Pentron Ceramics Inc.	Pentron Ceramics Inc.	Dentsply DeguDent	Dentaurum J.P. Winkelstroeter KG
Coefficiente di espansione termica	14,7 µ/mK	12,7	10-11	13,5	14,2 dentine, 13,4 opachi 10-6°C-I
Densità (gr/cm³)	•	2,3	•	2,3-2,5	2,49
Durezza Vickers	600 HV5	•	•	470-530 HV02	540 HV
Resistenza alla compressione (MPa)	•	•	•	•	•
Resistenza alla flessione (MPa)	> 148 (biassiale)	145	125	•	110
Modulo di elasticità	66000 (misurazione ultrasuono)	•	•	100-120 MPa	70 GPa ca
Abrasiono dello smalto (µm)	•	68	•	•	•
Composizione %	97-99,9 (SiO ₂ , Al ₂ O ₃ , K ₂ O, Na ₂ O, CaO, B ₂ O ₃ , CeO ₂ , TiO ₂ , BaO) 0,1-3 pigmenti	•	•	Ceramica ad elevato contenuto feldspatico	Vitroceraamic SiO ₂ , Al ₂ O ₃ , Na ₂ O, K ₂ O, CaO
Temperatura di cottura (°C)	740-750	870	855	980	765
Tecnica di stratificazione	Convenzionale su rivestimenti ad alta temperatura e su metalli ad alto CET	•	•	Per stratificazione con Duceragold Kiss o per pittura	Tradizionale e per pittura
Masse estetiche n° e tipo	Set completo in colorazione Vita + pellets per Press-to-Metal e integrale	20 dentine, 10 smalti, 10 smalti intensivi, 15 traslucenti cosmetici	•	19 dentine, 11 smalti, 2 trasparenti	Opaco base in pasta 16 opachi in pasta A1-D4, 2 opachi in pasta gengivale, arancio 16 dentine A1-D4, 10 dentine base BD1-10, 3 incisali trasparenti IT57-60, 3 incisali opalescenti IO57-60, 1 neutro trasparente, 9 masse spalla 3 modificatore chroma, 4 dentine intensive Fluo, 1 massa di correzione, 2 masse gengivali, 10 stains LF
Altre caratteristiche	Ceramica fluorescente con vetro/leucite a basso punto di fusione	Microcristalli di leucite, CET stabile, fedeltà assoluta tinta campionario, vitalità immediata	Pressabile per intarsi e faccette, pressabile su strutture in zirconio	Per la pressofusione di inlays, onlays, faccette e corone. Conforme a DIN EN ISO 6872	Si può utilizzare su tutte le leghe ad alto coefficiente di espansione termica
Tipo forno consigliato	VarioPress® 300 Zubler	Tutti, Metapress	•	Dentsply Degudent Cerigo Press	Tutti
Prezzo di listino*	Euro 35,40 (dentina da 20 g)	Non fornito	Non fornito	Euro 98,00 (7 pellets)	Non fornito

Legenda: (A) Approfondimenti (€) In offerta

* I prezzi si intendono al netto di IVA

► Ceramiche integrali

Denominazione del prodotto	HERACERAM	HERACERAM PRESS	HERACERAM ZIRCONIA	IPS E.MAX CERAM ^(A)	IPS E.MAX PRESS
Produttore	Heraeus	Heraeus	Heraeus	Ivoclar Vivadent	Ivoclar Vivadent
Coefficiente di espansione termica	12,7	12,7	9,5	$9,5 \pm 0,25 \cdot 10^{-6} \text{ K}^{-1}$	$10,15 \pm 0,4 \cdot 10^{-6} \text{ K}^{-1}$
Densità (gr/cm ³)	2,5	2,5	2,5	•	2,5 ± 0,1
Durezza Vickers	520-560	520-560	520-560	5.400 ± 200 MPa	5.900 ± 100
Resistenza alla compressione (MPa)	•	•	•	90 ± 10 (biassiale)	•
Resistenza alla flessione (MPa)	75-85	110-120	80	90 ± 10	440 ± 40
Modulo di elasticità	•	•	•	•	95 GPa
Abrasiono dello smalto (µm)	•	•	•	•	•
Composizione %	SiO ₂ , Al ₂ O ₃ , K ₂ O, Na ₂ O, Li ₂ O, CaO, B ₂ O ₃ , F, CeO ₂ , SnO ₂	SiO ₂ , Al ₂ O ₃ , K ₂ O, Na ₂ O, Li ₂ O, CaO, B ₂ O ₃ , F, CeO ₂ , SnO ₂	SiO ₂ , Al ₂ O ₃ , K ₂ O, Na ₂ O, Li ₂ O, CaO, B ₂ O ₃ , F, CeO ₂ , SnO ₂	SiO ₂ 63, Al ₂ O ₃ 10, Na ₂ O 8, K ₂ O 7	SiO ₂ 58, Li ₂ O 15, K ₂ O 10, P ₂ O ₅ 10
Temperatura di cottura (°C)	880	1.030-1.040	860	755	920
Tecnica di stratificazione	•	•	•	IPS e.max Ceram	IPS e.max Ceram
Masse estetiche n° e tipo	1pre.opaco, 16 opachi polvere/16 opachi pasta (2 ml)-6 intensivi per opaco polvere/6 pasta, 16 dentine-6 increaser (intensificatori di cromia), 4 smalti, 4 trasparenti, 5 heraceram, gengivale14 masse marginali, 3 mammelloni dent., 2 dentine secondarie, 4 masse valore, 4 smalti opalescenti, 10 trasparenti opalescenti, 20 colori di pittura, altre	Heraceram Press Adesive (2 ml) 2, h.c.p. dentine opache, 13 dentine 5 pz./10 pz, 4 trasparenti, 4 smalti trasparenti, 1 glaze	1 adesive, 22 liner, 16 dentine, 4 incisal, 4 trasparent, 22 increaser, 3 mamelon dent, 2 secondary dent., 4 value, 4 opal incisal, 9 opaltrasparenti, 14 margin	16 dentine A-D, 20 dentine Chromascope, 4 Bleach, 16 masse marginali A-D, 19 masse Impulse, 16 dentine opache, 19 masse Essence	16 dentine A-D, 20 dentine Chromascope, 4 Bleach, 16 masse marginali A-D, 19 masse Impulse, 16 dentine opache, 19 masse Essence
Altre caratteristiche	Opachi fluorescenti con stratificazione contenuta (100 µm)	Si può utilizzare in tutti i forni di cottura per ceramica a pressione e in base al tipo di forno la temperatura e' impostata tra i 1030 °C e i 1040 °C. Tutti i colori possono essere usati sia nella tecnica di stratificazione sia nella tecnica di colorazione	Adesivo che ottimizza reticolazione della sup. in ZrO ₂	Compatibile con vetroceramica al disilicato di litio pressato e freato, vetroceramica con fluoro-apatite per sovrappressatura su zirconio	Masse da stratificazione compatibili con ossido di zirconio
Tipo forno consigliato	Heramat C2	Heramat C2	Heramat C2	Programat P300, P500, P700	Programat P300, P500, P700 e EP5000
Prezzo di listino*	Euro 25,50 (conf. 20 g)	Euro 64,70 (conf. 5 pezzi)	Euro 50,80 (Adesive 3 ml)	Euro 801,00 (IPS e.max Ceram Basic Kit A-D)	Euro 1.190,00 (IPS e.max Press Basic Kit LT A-D)

Legenda: (A) Approfondimenti (€) In offerta

* I prezzi si intendono al netto di IVA

► Ceramiche integrali

Denominazione del prodotto	MATCHMAKER PRESS	NATURAL CL ^(A)	NATURAL HT ^(A)	NATURAL LF ^(A)	NATURAL ZIR ^(A)
Produttore	Schottlander	Tressis Italia srl	Tressis Italia srl	Tressis Italia srl	Tressis Italia srl
Coefficiente di espansione termica	12,9	12,9	13,1	14,7	9,1
Densità (gr/cm ³)	2,48 ± 02	2,2-3,1	2,5-3,4	2,4-3,1	2,2-3,1
Durezza Vickers	4.068 N/mm ² HU	475	475	475	475
Resistenza alla compressione (MPa)	•	530	550	550	550
Resistenza alla flessione (MPa)	115	148	148	149	148
Modulo di elasticità	> 110 MPa	62.000	60.000	61.000	62.000
Abrasiono dello smalto (µm)	•	> 30	> 30	> 30	> 30
Composizione %	SiO ₂ 55-65, Al ₂ O ₃ 10-15, K ₂ O 10-15, Na ₂ O 5-8	SiO ₂ , Al ₂ O ₃ , K ₂ O, Na ₂ , CaO, B ₂ O ₃ , BaO, CeO, TiO ₂	SiO ₂ , BaO, Al ₂ O ₃ , CaO, B ₂ O ₃ , CeO, TiO ₂ , K ₂ O, Na ₂	SiO ₂ , K ₂ O, Na ₂ , CaO, B ₂ O ₃ , BaO, CeO, TiO ₂ , Al ₂ O ₃	SiO ₂ , Al ₂ O ₃ , K ₂ O, Na ₂ , ZnO, CaO, CeO ₂ , F
Temperatura di cottura (°C)	950	970	940-1.080	940	880
Tecnica di stratificazione	Per pittura e stratifica	Natural CL di dentine o di smalti oppure colorazione superficiale con stains croma e stains fluorescenti Natural Stains	Natural HT di dentine o di smalti oppure colorazione superficiale con stain croma e stain fluorescenti Natural Stains	Natural LF di dentine o di smalti oppure colorazione superficiale con stains croma e stains fluorescenti Natural Stains	Natural ZIR di dentine o di smalti oppure colorazione superficiale con stains croma e stains fluorescenti Natural Stains
Masse estetiche n° e tipo	16 dentine, 6 smalti, 16 opachi + 4 correttivi, 6 masse spalla, 5 dentine opache, 6 traslucenti, 2 masse gengivali	18 opachi in pasta, 18 opachi in polvere, 4 modificatore opaco, 18 dentine opache, 5 modificatori dentina opaca, 18 dentine, 5 modificatori dentina, 4 smalti, 8 trasparenti, 7 trasparenti del colletto, 1 gengivale, 1 glasura FX in pasta	19 opachi in pasta, 4 opachi colorati, 19 dentine opache, 3 dentine opache colorate, 19 dentine, 7 dentine colorate, 6 smalti, 5 smalti intensivi, 3 trasparenti, 6 trasparenti colorati, 4 trasparenti del colletto, 4 chromatizzatori, 4 opachi chroma, 1 esaltatore di valore, 1 massa gengivale, 1 dentina body, 1 glasura FX in pasta	18 opachi in pasta, 18 opachi press, 6 opachi colorati, 18 dentine opache, 4 dentine opache colorate, 18 dentine, 7 dentine colorate, 4 chromatizzatori, 4 smalti, 4 smalti opalescenti, 5 trasparenti, 8 trasparenti colorati traslucenti, 3 trasparenti colorati opalescenti, 2 gengivali, 1 correzione, 1 dentina body, 1 glasura FX in pasta	6 liner ad alta fluorescenza, 18 dentine opache, 18 dentine, 9 smalti, 10 trasparenti colorati traslucenti, 2 masse di correzione, 4 chromatizzatori, 1 dentina body, 1 glasura FX in pasta
Altre caratteristiche	Permette la realizzazione di corone, intarsi, onlay e faccette dall'aspetto vitale	Ceramica per stampaggio di corone integrali, e stampaggio su metallo; con possibilità di stratificazione sia su corone integrali che su metallo con CTE da 13,8-14,9. Durezza della ceramica simile al dente naturale. Fa parte del sistema Natural Progressive Ceramic System	Ceramica per stampaggio di corone integrali, con pellets da 940° e 1080°, pellets per stampaggio su metallo, stratificazione su metalli con CTE 13,8-14,9. Possibilità di stampare due tipi pastiglie a 940° e a 1080°. Durezza della ceramica simile al dente naturale. Fa parte del sistema Natural Progressive Ceramic System	Ceramica per stampaggio di corone integrali, stampaggio su metallo, stratificazione su metallo. Durezza della ceramica simile al dente naturale. Fa parte del sistema Natural Progressive Ceramic System	Ceramica per stampaggio di corone integrali, e stampaggio su ossido di zirconio, con possibilità di stratificazione sia su corone integrali che su ossido di zirconio. Il sistema comprende 5 Liner colorati e 1 neutro. Durezza della ceramica simile al dente naturale. Fa parte del sistema Natural Progressive Ceramic System.
Tipo forno consigliato	Tutti risultati migliori con Cerampress QEX	Whip Mix Pro Press 100	Whip Mix Pro Press 100	Whip Mix Pro Press 100	Whip Mix Pro Press 100
Prezzo di listino*	Euro 59,00 (Confezione da 5 pellets da 2 g)	Non fornito	Non fornito	Non fornito	Non fornito

Legenda: (A) Approfondimenti (€) In offerta

* I prezzi si intendono al netto di IVA

► Ceramiche integrali

Denominazione del prodotto	OPC 3G HS	PERFORMANCE ALL CERAMICS INGOTS, PERFORMANCE PRESS	SINPRESS LINEA ASTARTE	VINTAGE LF	VITA VM7	VITA VM9
Produttore	Pentron Ceramics Inc.	Nobil Metal spa	Feniiiix di Giuseppe Spina e C. snc	Shofu Inc.	Vita Zahn Fabrik GmbH, D-Bad Saeckingen	Vita Zahn Fabrik GmbH, D-Bad Saeckingen
Coefficiente di espansione termica	9,7	CET 25-500°C = 14,7	12,5	13,3-14	6,9-7,3	8,8-9,2
Densità (gr/cm ³)	2,35	2,4 ca	2,5	2,5	2,4	•
Durezza Vickers	•	620 HV5	•	580	ca.615 dentina, ca.590 smalto	ca.670 dentina, ca.590 smalto
Resistenza alla compressione (MPa)	2 GPa	•	725	•	•	•
Resistenza alla flessione (MPa)	420 ± 30	≥ 120	145	85	ca 106	102
Modulo di elasticità	•	66 GPa	20 GPa	•	•	•
Abrasiono dello smalto (µm)	74	300	71	•	Simile a smalto naturale	Simile a smalto naturale
Composizione %	Disilicato di litio, diossido di silicio, ossido di bario, pigmenti	SiO ₂ , Al ₂ O ₃ , K ₂ O, Na ₂ O, CaO, B ₂ O ₃ , CeO ₂ , TiO ₂ , BaO 0,1/Pigmenti 3	SiO ₂ , Al ₂ O ₃ , K ₂ O, Na ₂ O, Li ₂ O, CaO, MgO, B ₂ O ₃	SiO ₂ , Al ₂ O ₃ , K ₂ O, Na ₂ O, CaO, B ₂ O ₃ , CeO ₂ , TiO ₂ , BaO, pigmenti	Componenti principali SiO ₂ 62-65, Al ₂ O ₃ 14-15, ecc	Componenti principali SiO ₂ 60-64, Al ₂ O ₃ 13-15, ecc.
Temperatura di cottura (°C)	773	920	950 grezzi, 875 polvere	760	900	900
Tecnica di stratificazione	Convenzionale con ampia possibilità di personalizzazione	2 tecniche: stratificazione oppure colorazione superficiale	Tecnica di pittura superficiale, di stratificazione in pasta	2 strati Shofu	Basic (standard), Build Up (anatomica)	Basic (standard), Build Up (anatomica)
Masse estetiche n° e tipo	9 Core staine, 20 dentine, 5 dentine opache, 14 smalti, 8 modificatori, 2 masse gengivali, 4 modificatori dentina opaca, 25 supercolori per pittura Artistain LFS	16 lingotti dentina (scala colori Vita®), 5 lingotti CT (traslucenti), 2 lingotti T (trasparenti), 2 lingotti O (opachi), 4 colori per caratterizzare in pasta (tinte calibrate ai quattro gruppi della scala colori Vita®: A - B - C - D)	Grezzi 20 masse dentina, 8 masse opalescenti, 20 supercolori	22 opachi in pasta, 20 masse marginali, 16 dentine opache, 16 dentine, 8 smalti Opal, 7 traslucenti, 8 colori per effetti, 15 stain, 1 glasura in pasta	26 base dentine / transpa dentine, 2 enamel, 22 effect chroma/enamel, 6 effect pearl/opal	26 base dentine / transpa dentine, 2 enamel, 22 effect chroma/enamel, 6 effect pearl/opal
Altre caratteristiche	Masse da stratificazione prive di cristalli, fluorescenti e smalti opalescenti. Masse catalogate per gradi opacità. Un solo pellet neutro per tutti i restauri	Ceramica pressabile che offre due possibilità d'impiego per ognuna delle quali sono disponibili lingotti specifici: ceramica integrale e ceramica pressata su metallo (CPM). I lingotti, in formato da 2 e 5 gr, sono offerti in una vasta gamma di colori e presentano vari livelli di opacità	Una tecnica semplice, economica ed estetica	Per ricostruzioni esteticamente superiori in ceramica integrale, in combinazione con armature Vintage Press, e per armature auree, anche a tenore elevato	Colorazione Vita System 3D-Master	Colorazione Vita System 3D-Master e Vitapan classical
Tipo forno consigliato	Autopress Plus	Tutti i tipi di forno indicati anche per pressare ceramica integrale	Per convenzionale pressatura	Non richiede forni speciali	Per ceramica con vuoto	Per ceramica con vuoto
Prezzo di listino*	Non fornito	Euro 62,80 (All ceramic ingots-conf. 5 pezzi - 2 g/pz) Euro 177,20 (All ceramic ingots - conf. 5 pezzi - 5 g/pz)	Non fornito	Non fornito	Non fornito	Non fornito



Software per la gestione dello Studio Odontoiatrico

www.orisline.com



Per informazioni e per ricevere una versione dimostrativa gratuita chiama il numero 02 27.40.95.21 oppure scrivi a info@orisline.com

OrisDent 9001 gestisce lo studio in tutti i suoi aspetti, dalla cartella clinica alla contabilità e al magazzino.

Permette di gestire la **Privacy** e di creare il DPS, include la gestione delle **immagini**, le **statistiche**, gli **studi di settore**, la cartella **parodontale** e **gnatologica**. Si integra con il software per la comunicazione al Paziente **OrisEDUCO 2** per la creazione di un vero e proprio preventivo multimediale e con **OrisCeph Rx3** per la gestione del trattamento ortodontico e delle analisi cefalometriche. OrisDent 9001 aumenta la produttività ottimizzando i tempi e i costi di gestione e conferisce allo studio un alto grado di professionalità. Con **OrisDent Mobile**, la versione del programma per **palmare**, è possibile avere sempre sotto controllo di dati dello studio.



Il Primo software per lo studio odontoiatrico che gestisce i pagamenti effettuati tramite carta di credito e bancomat direttamente dal Pos al pc*.

*funzionalità inclusa nel servizio support plus. Per maggiori informazioni vedere la convenzione Elite Computer - Gruppo Banca Sella sul sito www.orisline.com



OrisLine
by Elite Computer Italia

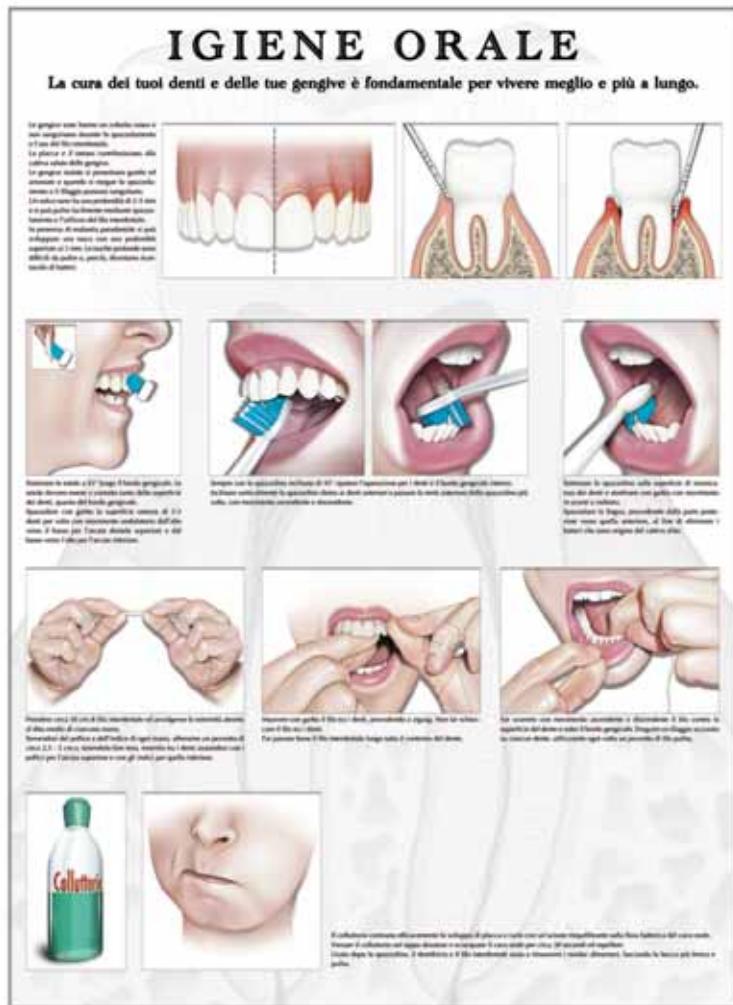
sepsiorale.it

il sito sanofi-aventis dedicato ai Medici Dentisti da oggi mette a disposizione dei lettori di Infodent un prezioso omaggio

Il poster
IGIENE ORALE

Uno strumento di sicura utilità per illustrare correttamente ai pazienti le operazioni da effettuare per una corretta igiene orale.

Per ricevere il poster è sufficiente registrarsi al sito www.teamsalute.it/sepsiorale



Inoltre la registrazione a **SepsiOrale.it**

- consente un continuo e costante aggiornamento scientifico utile alla professione medica tramite una Newsletter mensile di approfondimento scientifico sulle patologie flogistiche e settiche del cavo orale
- mette a disposizione altri preziosi strumenti indispensabili

❶ NATURAL THE ONE: rivoluzione nella stratificazione ceramica

Una sola massa per ogni esigenza di stratificazione



Tressis Italia da decenni è azienda leader nel settore dental e: per tradizione ha sempre ricercato nell'innovazione tecnologica la via per semplificare ed agevolare l'arte odontotecnica, proponendo e promuovendo prodotti di qualità e progetti innovativi.

Oggi Tressis Italia presenta un sistema ceramico assolutamente rivoluzionario per la stratificazione della ceramica su metallo: **Natural The One**.

Attraverso l'utilizzo di una sola massa ceramica traslucida si possono realizzare restauri completi. Con questa massa si è in grado di coprire tutta la gamma delle tradizionali scale colori.

D'ora in poi, quindi, niente più dentina, niente più smalto, niente trasparente eccetera.

Natural The One è disponibile in due versioni differenti per adattarsi a tutte le leghe odontoiatriche in commercio, sia preziose che non preziose.

Il sistema si compone così:

- **The One HT** per leghe tradizionali (CTE 500°C 13,8-14,9)

- **The One LF** per leghe ad alta espansione (CTE 500°C 16,2-16,7)

Praticamente si tratta di una sola massa per stratificare tutti i colori, particolarmente studiata per i restauri posteriori.

Natural The One è una metodica facile, veloce, versatile, fedele nei

risultati.

Natural The One semplifica realmente quello che è il lavoro di tutti i giorni in laboratorio.

L'incredibile facilità d'uso di **Natural The One** consente la realizzazione veloce di ceramiche di buon livello anche ai tecnici meno esperti.

Ma facciamo un esempio pratico in cui si debbano realizzare 3 elementi di colore diverso, prendiamo un A3, un B3, e un C3: dopo aver steso l'opaco corrispondente al colore di scala desiderato, si stratificherà un' unica massa per tutti e tre gli elementi.

Il risparmio di materiale e di tempo è evidente!

In buona sostanza con **Natural The One** ottimizzerete i vostri tempi in laboratorio.

Natural The One fa parte del sistema **Natural Progressive Ceramic System** che comprende ceramiche ad alta (**Natural HT**) e bassa (**Natural LF**) temperatura per metallo e per zirconio (**Natural ZIR**).

La gamma di ceramiche **Natural** permette di realizzare intarsi, faccette e corone integrali stampate e stratificate.

Il sistema ceramico **Natural** consente la pressata di pastiglie ceramiche sia su metallo, sia su ossido di zirconio con gli stessi colori e lo stesso grado di opacità.

Attualmente è il più ampio e com-

pleto sistema ceramico italiano presente sul mercato.

I CAMPI DI IMPIEGO

L'impiego ideale di questa metodica è nei ponti ed elementi diatorici. Data la facilità d'uso **Natural The One** è vantaggiosa sia per il tecnico esperto sia per colui che è alle prime armi.

Inoltre l'esiguo numero di masse necessarie al lavoro non grava sulle spese del laboratorio.

Il processo per la realizzazione del restauro in ceramica è molto semplice:

1. sulla cappetta si stende l'opaco del colore desiderato (fig. 1)
2. si stratifica con una sola massa il dente nella sua forma definitiva (fig. 2)
3. infine si colora con i supercolori **CHROMA STAINS** oppure **CHROMA STAINS LIGHT** per le tonalità più chiare (fig. 3)
4. così facendo in poco tempo otterremo un risultato realistico e di alta qualità. (fig. 4)

Tressis Italia s.r.l.
Viale Italia, 194
31015 Conegliano (TV)
Tel. 0438.418316
Fax. 0438.426450
Assistenza tecnica
347.9442860
info@tressis.it
www.tressis.it



fig. 1



fig. 2



fig. 3



fig. 4

La composizione del sistema Natural THE ONE

Colorazione VITA	A0	A1	A2	A3	A3,5	A4	B0	B1	B2	B3	B4	C1	C2	C3	C4	D2	D3	D4
OPACO PASTA	A0	A1	A2	A3	A3,5	A4	B0	B1	B2	B3	B4	C1	C2	C3	C4	D2	D3	D4
THE ONE	1	1	2	3	3	3	1	1	2	3	3	1	3	3	3	1	2	2
STAINS		A light	A light	A light	A	A		B light	B light	B	B	C light	C light	C light	C light	D light	D light	D light

IPS e.max Ceram

È una vetroceramica a base di nano-fluoro-apatite a basso punto di fusione, con la quale si possono caratterizzare e rivestire esteticamente restauri realizzati con la tecnologia PRESS e/o CAD/CAM (IPS e.max ZirCAD e IPS e.max CAD). La nuova generazione di materiali, che contiene cristalli di nano-fluoro-apatite possiede una struttura cristallina simile al dente

vitale. Le proprietà ottiche vengono "guidate" da cristalli di nano-fluoro-apatite nelle dimensioni di 100-300 nm e microcristalli di fluoro-apatite della lunghezza di 1-2 µm. I cristalli di apatite sono presenti nelle singole masse IPS e.max Ceram in diverse concentrazioni e permettono in tal modo, a seconda del tipo di masse da stratificazione - di ottenere una

combinazione unica nel suo genere, in grado di ponderare miratamente la **traslucenza**, la **luminosità** e l'**opalescenza**. Un'ulteriore innovazione di questo nuovo concetto di materiale sono gli IPS e.max Ceram ZirLiner, che permettono di ottenere un legame eccezionale con

l'ossido di zirconio, nonché un'elevata capacità di conduzione della luce, possedendo allo stesso tempo un'elevata fluorescenza. IPS e.max Ceram è compatibile con i più noti ossidi di zirconio presenti sul mercato dentale.

Il concetto di stratificazione unico permette di ottenere restauri altamente estetici con la massima estetica e sicurezza cromatica sia su strutture in vetroceramica colorate/traslucenti che su strutture in ossido di zirconio meno traslucenti. La composizione uniforme del materiale e pertanto le stesse caratteristiche cliniche, indipendentemente dal materiale della struttura, sottolineano la completezza del concetto di trattamento IPS e.max. IPS e.max Ceram si basa sull'affermato concetto cromatico di altri materiali per rivestimento estetico Ivoclar Vivadent. In tal modo si ottiene un concetto uni-


forme che spazia dal composito alla metallo-ceramica fino alla ceramica integrale.



Lavoro eseguito da Odt. Oliver Brix
Prof. Daniel Edelhoff

Per informazioni:
Ivoclar Vivadent s.r.l. & C. s.a.s.
Via Gustav Flora, 32
39025 Naturno (BZ)
Tel. 0473.670111
Fax 0473.667780
info@ivoclarvivadent.it
www.ivoclarvivadent.it

La chiave di un sorriso perfetto...
Goldent. Denti in resina.



Cercasi distributori per le zone libere
Siamo presenti in Expodental Pad. 5 Stand No: E45
offerte speciali Expodental

Goldent Hungary S.r.l. produce una vasta gamma di denti in resina acrilica. I denti artificiali Goldent riscontrano le esigenze di alta qualità e di una naturale bellezza che rende il prodotto unico. Disponiamo di denti a 2, 3 e 4 strati nella colorazione A1-D4, in un assortimento di 30 forme anteriori e 14 posteriori.



- Goldent Classic - 2 strati
- fila 6 o 8 denti - € 3,-
- Goldent Premium - 3 strati
- fila 6 o 8 denti - € 6,-
- Goldent Exclusive - 4 strati
- fila 6 o 8 denti - € 9,-



... la scelta giusta per un successo garantito.

Contatti: Goldent Hungary Kft.
1046 Budapest, Kiss Ernő u. 2.
E-mail: goldent@goldent.hu
www.goldent.hu
Cellulare linea italiana: 346-7249-687
Telefono: 00-36-30-9843-941
Fax: 00-36-1-231-0137



COMPRARE IMMOBILI IN ROMANIA

L'INVESTIMENTO LOGICO, REDDITIZIO, AL DI SOPRA DI OGNI CONSIDERAZIONE

EUROGEST srl

A **Bucarest**, città di 2.500.000 abitanti, in zona semicentrale, servita da metropolitana, sta sorgendo un complesso di 300 appartamenti. Il complesso è dotato di 300 posti auto coperti e scoperti e di tutti i servizi. Tutti gli appartamenti hanno rifiniture di lusso, massimo comfort. Sono disponibili: Monolocali, Bilocali e Trilocali a un costo medio di **€ 1.500,00** mq. I prezzi vanno da **€ 90.000,00** a **€ 200.000,00**.



La redditività dell'investimento è molto elevata: l'immobile residenziale rende mediamente l'**7%**, i locali commerciali e gli uffici possono raggiungere il **8/10%**. A tutto questo bisogna aggiungere l'aumento di valore degli immobili che è del 15% annuo, pertanto il capitale investito si raddoppia ogni quattro anni. La EUROGEST assicura la gestione dell'immobile e l'assistenza legale e notarile. Ecco perchè definiamo **"l'investimento al di sopra di ogni considerazione"**.

se vuoi saperne di più telefonaci o ritaglia e spedisce il coupon

EUROGEST srl

Via Barletta 29; 00192 Roma
Tel. 06.37519792 r.a.

Cognome:

Nome:

Indirizzo:

Tel.:

Email:



IDIT

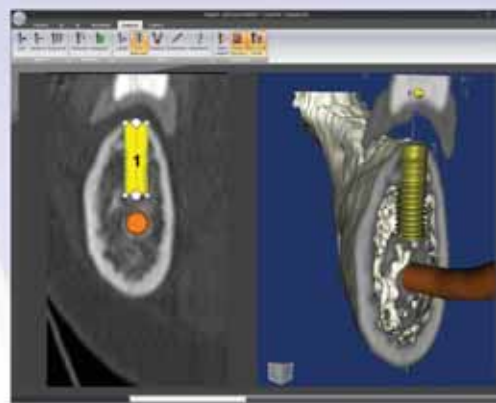
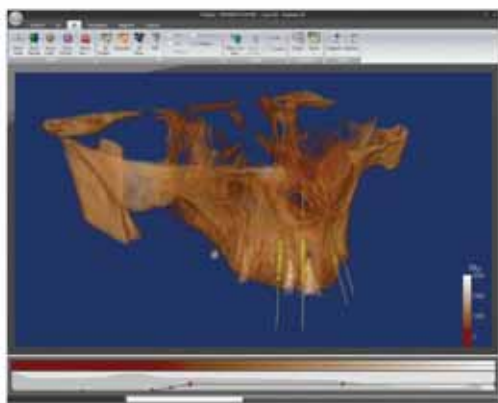


Implant3D

Sistema di Posizionamento Implantare e
Chirurgia Guidata

Più valore al vostro lavoro: aumentate la vostra efficienza progettando l'intervento implantoprotesico con Implant 3D.

Implant3D è un software che consente di eseguire la simulazione implantare tridimensionale direttamente sul Personal Computer. Consente di simulare la posizione degli impianti su modelli bidimensionali e tridimensionali, identificare il canale mandibolare, tracciare panoramiche e sezioni del modello osseo, visualizzare il modello osseo tridimensionale con possibilità di calcolare la densità ossea. Usando Implant3D il Dentista può pianificare e realizzare **guide chirurgiche** per un intervento implantoprotesico sicuro, efficiente e rapido. Implant 3D è **compatibile** con tutti i sistemi implantari progettati per la chirurgia guidata.



Per ricevere il CD-ROM
dimostrativo gratuito visita il
sito www.mlsw.com o
telefona al numero
0187517775

Siamo presenti al 36° Expodental
Pad. 5 Stand E09

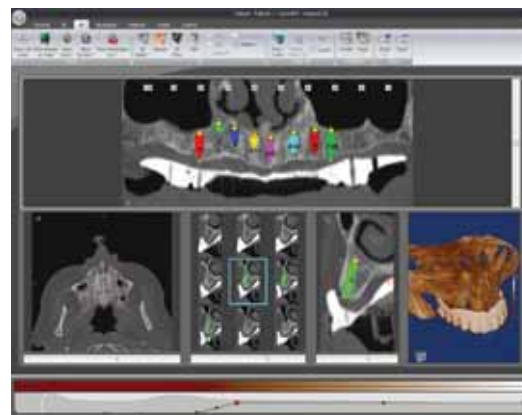
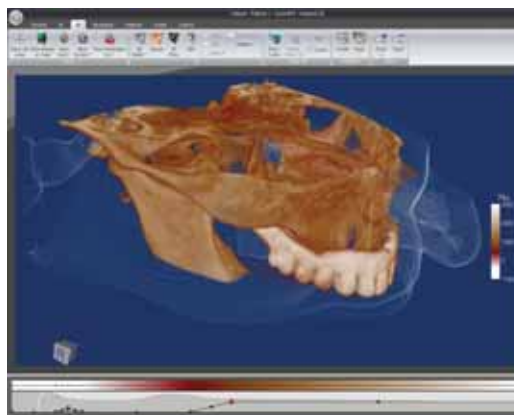


Media Lab Srl
Via Fontevivo 21/N
19125 LA SPEZIA (SP)
Tel. 0187517775 r.a.
Fax. 0187511833
info@mlsw.com
www.mlsw.com

Dental Software Solutions

► Implant 3D – Software di Simulazione Implantare e Chirurgia Guidata

Implant3D è un software che consente di eseguire la **simulazione implantare** tridimensionale direttamente sul Personal Computer. Consente di simulare la posizione degli impianti su modelli bidimensionali e tridimensionali, identificare il **canale mandibolare**, tracciare panoramiche e sezioni del modello osseo, visualizzare il modello osseo tridimensionale con possibilità di calcolare la **densità ossea**. Implant3D genera la panoramica, le sezioni e il modello osseo tridimensionale leggendo le immagini TAC da CD-ROM. Il Dentista può quindi ottenere una conoscenza del modello anatomico del paziente da ogni punto di vista e conoscere l'esatta posizione degli impianti in relazione al canale mandibolare, alla struttura ossea e alle parti anatomiche rilevanti prima di eseguire l'intervento implantoprotesico. Implant3D aiuta il Dentista a pianificare l'intervento di implantoprotesi identificando la posizione degli impianti e del canale mandibolare e può simulare il rialzo del **seno mascellare**. La possibilità di eseguire **misurazioni accurate** e di calcolare la densità ossea rappresenta un valido aiuto per l'esecuzione dell'intervento e consente di ridurre il tempo di realizzazione. Il Dentista può usare le immagini ge-



nerate da Implant3D per comunicare con il paziente e favorire così l'accettazione del piano di trattamento. Le funzioni di esportazione immagini permettono di realizzare CD-ROM con i casi più importanti e la produzione di numerosi report clinici consente l'archiviazione su supporto cartaceo dei casi trattati così da ridurre i rischi medico legali. La possibilità di creare **guide chirurgiche** con le informazioni generate da Implant 3D rappresenta il naturale complemento per effettuare una **chirurgia guidata** in modo sicuro, efficiente e rapido. Con Implant 3D è inoltre possibile generare le informazioni per la creazione di modelli in resina, in scala reale, della struttura ossea del Paziente. ■

Alcuni benefici utilizzando Implant 3D

- Chirurgia guidata flapless e flapped
- Totale predicibilità del progetto Implantare
- Realizzazione modelli in resina
- Riduzione dei tempi di realizzazione
- Ritorno immediato dell'investimento
- Aumento dei casi accettati
- Educazione del Paziente
- Minori rischi per il Paziente
- Minori rischi medico legali
- Migliore comunicazione Dentista - Paziente
- Ottimizzazione dei costi
- Compatibilità con tutti i sistemi implantari progettati per la chirurgia guidata

Per maggiori informazioni e ricevere il **CD-ROM dimostrativo gratuito**:

Media Lab Srl
Via Fontevivo, 21/N

19125 La Spezia (SP)
Tel. 0187.517775 r.a.
Fax 0187.511833
info@mlsw.com
www.mlsw.com
www.implant3d.com

BIODENTAL
European Dental Supply

SUPER OFFERTE
www.biodental.biz

SINCLAIR
WORLD DENTAL TRADE

GARANZIA 24 MESI

PROPHY QUICK
Sbiancatore a bicarbonato con puntale autoclavabile e totalmente ispezionabile. Munito di 3 coperchi colorati e di attacco midwest 4 vie.

€ 260,00

ULTRASONIC 500E
Vaschetta ad ultrasuoni totalmente digitale, con cestello interno e rubinetto di scarico. **Volume 5 litri.**

€ 700,00
+ in omaggio 20 confezioni da 1 litro di disinfettante (valore € 220,00)

EASY CLEAN 300LX
Lubrifica, e disinfetta manipoli e turbine. Dotato di 2 attacchi per turbina e 1 attacco per contrangolo. Facile, veloce ed affidabile, questo strumento è indispensabile nello studio dentistico.

€ 950,00

WICAM SMILE
TELECAMERA INTRAORALE WIRELESS ad alta definizione, senza fili, con attacco sia per il computer che per il monitor tv. Un gioiello della tecnologia ad un prezzo senza paragoni.

€ 720,00
+ in OMAGGIO 1 BRACCIO PORTAMONITOR DA RIUNITO.

PREZZI + IVA 20% - NUMERO DI PEZZI LIMITATO.

► Aster: al top della tecnologia nell'illuminazione a led



La lampada a led ASTER è l'esempio più avanzato ed importante delle nuove tecnologie applicate nell'illuminazione del settore denta-

le. Abbinando al design e al gusto italiano, un sistema ottico con speciali lenti di Fresnel appositamente studiate per 5 led ad alta potenza, un esempio unico nel settore dell'illuminazione professionale, DID ha ottenuto la massima espressione di luce professionale: fredda, perché senza infrarosso e senza ultravioletto, ma allo stesso tempo, calda come sensazione visiva e temperatura colore (effetto dei colori vivi).

DID con la lampada Aster produce, per prima nel settore dentale, una lampada a led che con oltre 92 di CRI (Color Rendering Index), supera abbondantemente la soglia limite minima richiesta dalla norma, limite molto importante perché oltre questa misura si garantisce con certezza

la percezione dei colori, un confine finora mai raggiunto da altri produttori di lampade a led.

I vantaggi di questa nuova tecnologia a led della lampada Aster si riassumono in pochi, ma importanti concetti:

Molta luce e di altissima qualità (oltre 46.000 lux), durata dei led illimitata (oltre 50.000 ore di vita), nessuna necessità di raffreddamento della lampada e quindi nessun utilizzo di ventilatore; il tutto con soltanto 14 W di consumo totale, permettendo di risparmiare 1 kW di corrente ogni due giorni di lavoro, rispetto ad una lampada ad incandescenza standard. A questi vantaggi va aggiunta la perfezione nella meccanica del braccio, un morbidosissimo terzo movimento e

tre livelli di luminosità pre-impostati e segnalati con tre led verdi: infatti DID con le lampade RHA e Aster è l'unica ad utilizzare un microprocessore: cuore dell'elettronica di controllo delle sue lampade.

Questo microprocessore assicura, sempre e in ogni occasione, una corretta gestione della luce; in particolare nella lampada Aster, questo avviene con qualunque tensione, da 12 a 24 volt, in AC o DC. ■

DID Dental Instrument Design srl
Via dell'Industria, 41
33028 Tolmezzo (UD)
Tel. 0433.466459
Fax 0433.467160
info@did-dental.it

► Nuovo arco facciale e tavolo di trasferimento Asa Dental



ASA DENTAL ha presentato negli ultimi anni innovazioni che sono sinonimo di semplicità ed economicità come la codifica a colori dei portaimpronta e le varianti che hanno migliorato l'articolatore a valore medio, oltre ai molti altri prodotti già noti. L'ultima novità di casa ASA è l'arco facciale.

Anche in questo caso parliamo di un prodotto semplice, economico e flessibile, un arco realizzato in lega di alluminio leggera con olive auricolari e nasion di semplice e rapido posizionamento.

La forchetta, ed il blocco porta forchetta, sono dotati di pomelli di serraggio autocentranti di facile presa e sicuro serraggio.

Il trasferimento delle relazioni avviene mediante un tavolo di trasferimento, il dentista può quindi mantenere presso di sé l'arco ed il blocco porta

forchetta inviando al laboratorio solo la forchetta con la registrazione posizionata sul tavolo di trasferimento che assicura il mantenimento della relazione rilevata sul paziente.

Il tavolino viene poi assemblato sull'articolatore e qui la novità si fa forse più interessante per l'odontotecnico: chi infatti è già in possesso degli articolatori modello 5030 (blu) e 5032 (grigio) potrà utilizzare il tavolo senza essere costretto all'acquisto di un nuovo articolatore specifico per l'arco facciale. ASA DENTAL viene così incontro alla maggioran-

za di coloro che, in studio o in laboratorio, lavorano con un articolatore a valore medio; da oggi infatti sarà possibile riportare l'esatta relazione sull'articolatore a valore medio facendo sì che "quei" valori siano applicati correttamente al lavoro che si sta eseguendo. ■


Asa Dental spa
Via Valenzana, 60
55054 Bozzano (LU)
Tel. 0584.938305
Fax 0584.937167
asadental
@asadental.it
commerciale
@asadental.it
www.asadental.it



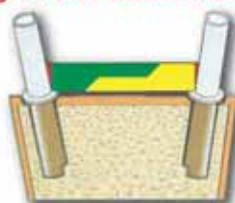
MESODAMIANI

Per tutti gli impianti

Corregge qualsiasi grado di inclinazione



Non più insuccessi in implantologia



DA.MA s.r.l.
www.mesodamiani.com
mesodamiani@mesodamiani.com
Tel. 0736.827088 - 338.6644433

Alta qualità dall'Oriente

In esclusiva per l'Italia da Eurocompress

Nell'ultima generazione di prodotti per l'odontoiatria spiccano quelli made in Oriente, in cui l'alta tecnologia e l'alta qualità, che contraddistinguono la più recente pro-

duzione, si coniugano con la già nota caratteristica della convenienza. Di questi Eurocompress presenta alcuni prodotti di cui è esclusivista.

AUTOCLAVE CLASSE B – RUNYES

Sea 17 – Sea 22

Autoclave a vuoto frazionato da Lt. 17 o 22, disponibile con display LCD o digitale, cicli a 121° e 134°, test Bowie e Dick, HELIXTEST, vuoto in fase di asciugatura. Camera in acciaio inox senza saldature, serbatoio acqua distillata e acqua utilizzata con possibilità di



ispezione dei serbatoi per una completa pulizia. Filtro batteriologico, possibilità di attacco USB o stampante esterna.



TURBINE BEING FOSHAN

Lotus 302 PBQ

Turbina a fibre ottiche con sistema di Anti Retraction testa standard tre fori spray per un migliore raffreddamento, attacco rapido con innesto compatibile Kavo, push botton per una facile e rapida sostituzione della fresa, **cuscinetti in ceramica**, lunga durata, silenziosità e vibrazioni ridotte. Interamente sterilizzabile in autoclave fino a 135°.

Lotus 301 BQ

Turbina testa standard tre fori

spray separati di aria e acqua per un migliore raffreddamento, attacco rapido midwest o borden, push botton per una facile e rapida sostituzione della fresa. Interamente sterilizzabile in autoclave fino a 135°.

Lotus 401B-P

Turbina testa ridotta 1 foro spray, attacco fisso midwest o borden e push botton. Costruite con tecnologia avanzata e materiali di alta qualità (cuscinetti barden, lunga durata, silenziosità e vibrazioni ridotte), design innovativo ed ergonomico di facile pulizia. Alta potenza di torque, affidabilità e manutenzione facile. Interamente sterilizzabile in autoclave fino a 135°.

LAMPADA POLIMERIZZATRICE A LED CORDLESS DENTMATE

Manipolo sottile e leggero. Non più lampade da sostituire, con una vita media del led di 50.000 ore. Design asettico ed ergonomico per una maggiore facilità di pulizia, intensità luminosa 1.200 mw/cm2. Fibra ottica autoclavabile. Batteria al litio priva di effetto memoria. Mai interruzioni con uso continuo

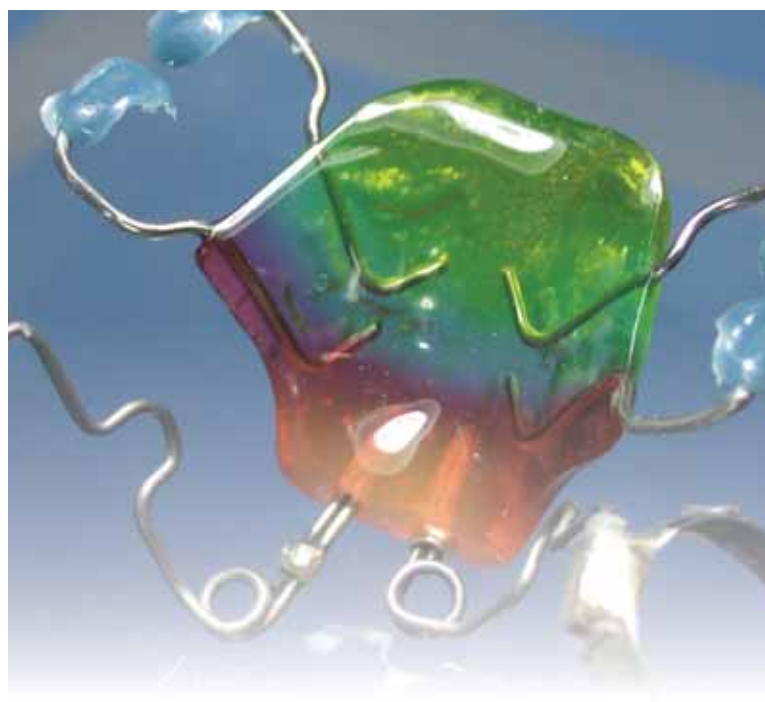
sistema smart heat management.

Carica batteria con attacco tipo mini USB JACK. Display digitale tempo di lavoro programmabile 10, 20, 30, 40 secondi. ■



Eurocompress
Via Brunelleschi, 20
20090 Trezzano s/n (MI)
Tel. 02.4454656

Fax 02.4450027
eurocompress@
eurocompress.it
www.eurocompress.it



M-pendulum

una nostra idea



ORTHO

MILANO ROMA TORINO

SYSTEM

Laboratori specializzati in ortodonzia.

Via Andrea Checchi, 35 - 00137 Roma
tel 06-86.89.89.94 r.a. - fax 06-86.89.86.31
e-mail: stefanodellavecchia@gmail.com

► Laserdenta Open Scan 100

Nel panorama dentale è arrivato uno scanner a misura di odontotecnico, un macchinario che rispetta il bagaglio culturale acquisito e non lo stravolge, per introdurre un avanzato concetto di scansione.

Grazie al metodo Open Scan e alla Soluzione CAD di Laserdenta, si ha a disposizione un laboratorio completo, dotato del più avanzato scanner dentale 3D e di un software di progettazione dentale CAD clinicamente approvato, che permetterà di:

- conoscere la tecnologia CAD/CAM in meno di una settimana;
- combinare, laddove richiesto, le vostre capacità tecniche di laboratorio con le capacità protesiche sviluppate da terze parti.

L'utilizzo di un centro protesi esterno elimina la necessità di acquistare ulteriori macchinari (fresse dentali o stampanti 3D);

- realizzare protesi di elevata qualità in un'ampia varietà di materiali disponibili (es. metallo, ceramica, plastica);
- un ritorno di investimento: un operatore può produrre un reddito netto sufficiente ad ammortizzare scanner e CAD in cinque giorni lavorativi per mese.

L'utilizzo di Laserdenta CAD consente di ottimizzare il lavoro di laboratorio e aumentare la produttività e i profitti

- Minimizza la gestione grazie alla regi-

strazione e alla possibilità di recupero di dati ripetitivi nel database, come le informazioni relative a clienti e pazienti.

• Si scelgono i materiali, si configurano le registrazioni dentali e le impostazioni specifiche una prima volta e il software gestisce autonomamente la progettazione di ponti e corone a partire da valori chiave (es. parametri quali il materiale, lo spessore delle pareti, le informazioni relative al cemento dentario, ecc). Ciò minimizza il tempo e riduce gli errori.

- L'architettura software client/server può essere sfruttata per conservare centralmente i file, i progetti e le informazioni sui clienti. Si può accedere ai dati da qualsiasi postazione internet.
- Si può lavorare contemporaneamente con quattro PC su un unico database al costo del pacchetto base che assicura un sensibile aumento della produttività.

Libertà di scegliere la soluzione migliore tra una serie di produttori

Il metodo Open Scan e la Soluzione CAD di Laserdenta sono basati su un formato dati standard APERTO.

Il metodo Open Scan e la Soluzione CAD di Laserdenta permettono di creare file STL standard e non di proprietà. È possibile decidere il metodo di esportazione dati. Si può installare una fresa o una stampante 3D nel laboratorio, scegliendo tra diversi fabbri-



canti, o trasmettere i file via internet a un centro servizi dedicato e ricevere i risultati tramite posta. Non si è più legati a un singolo fornitore!

Cerca il prezzo migliore o gestisci i file direttamente nel tuo laboratorio.

Libertà di scegliere i materiali.

Unico scanner capace di scansionare il metallo sinterizzato.

La soluzione a formato aperto elimina la relazione esclusiva con un singolo marchio o fornitore di materiali.

Laserdenta CAD consente di negocia-

re il miglior prezzo di acquisto, massimizzare il profitto e minimizzare i costi di produzione variabili.

Con Laserdenta scanner 3d l'odontotecnico è libero di riacquistare la propria indipendenza. ■

*Laserdenta Italia technical project development
Giancarlo Faggiani
info@laserdenta-italia.it
www.laserdenta-italia.it*

L'odontoiatria sta cambiando,

e-commerce: + di 3500 prodotti!

ordinazione lavori tecnici: + qualità + risparmio!

franchising: + affari!

Tutto in un click



www.implantomat.it



DentalSB Professional X3

Il programma gestionale per gli studi odontoiatrici



DoD 5220.22-M-8-306/E), che prevede la sovrascrittura del file per tre volte, con particolari sequenze di bit: si sovrascrive infatti il file prima con una sequenza di 0000 poi di 1111, poi con una sequenza di dati casuali.

Le eccellenti caratteristiche di **DentalSB Professional X3** sono il risultato di 15 anni di esperienza:

- **Trasferimento immediato:** della singola scheda o gruppi di schede su dispositivi periferici esterni (penne usb, dischi rimovibili, ecc...).
- **Rimozione sicura dei dati sensibili** riguardanti le schede rimosse o trasferite (certificazione a norma US

- **Velocità:** 2 secondi per l'apertura, 0.001 secondi per la ricerca di un nominativo in un archivio di 5.000 schede. Esecuzione delle funzioni senza attese, "in tempo reale".
- **Stabilità e sicurezza dei dati:** nessuna perdita dati in caso di blackout o crash del sistema, grazie alla virtualizzazione dell'esecuzione dell'applicazione ed alla procedura di backup istantaneo.

• **Ottimizzazione dell'impiego delle risorse:** grazie all'indicizzazione, sono sufficienti 10 MB per l'archiviazione di 2000 schede, la scrittura dei dati avviene istantaneamente su file dinamico sequenziale.

• **Ergonomia di utilizzo:** salvataggio automatico dei dati. Tutte le procedure sono completamente integrate nella cartella clinica stessa (non vi sono schermate secondarie da aprire e richiudere). Inoltre, utilizzando i monitor touchscreen, non sarà più necessario l'impiego del mouse e della tastiera tradizionali: il programma potrà essere utilizzato toccando le icone direttamente sullo schermo.

• **Interfaccia grafica hi-tech metal** (stile Macintosh).

• **Gestione dei dati sensibili:** conforme alle normative per la Legge n. 675/96, DPR n. 318/99 e Decreto Legislativo 30 giugno 2003 n. 196); compilazione automatica del DPS e della documentazione necessaria ad ottemperare le misure minime

di sicurezza disposte dal Garante.

• **Aggiornamento dinamico:** possibilità di usufruire degli aggiornamenti disponibili gratuitamente e periodicamente, semplicemente collegandosi al sito.

• **Garanzia e assistenza di tre anni** interamente compresa nel prezzo di acquisto.

Download versione gratuita e senza limitazioni della versione **DentalSB Professional XP@** e del demo della versione **DentalSB Professional X3** sul sito www.dentalSB.it

Possibilità di acquisto a prezzo vantaggioso su Ebay, ricercando l'inserzione "DentalSB Professional X3".

DentalSB Software
dentalSB@tiscali.it
Tel. 06.9123911
(lasciare nominativo)

Laserdenta Italia

3D Solution



Unico scanner 5 assi con camera mobile

USP, Unique Selling Proposition

- 5 assi con tecnologia lineare laser
- Precisione di 20 micron per il modello intero
- Salvataggi in formato aperto e STL
- Possibilità di importare scansioni in qualsiasi software dentale aperto
- Qualità industriale estremamente elevata
- Capacità di raccogliere milioni di dati (maggiore acquisizione)
- Operazione automatica: acquisizione di un caso completo senza necessità di rimuovere e inserire impronte singole come accade per gli scanner dentali tradizionali
- Acquisizione rapida per registrazioni oclusale



Acquisizione di:

- CAD, monconi, impianti, intarsi, abutment
- Dentiere parziali: palato completo
- Orto: mascella superiore e inferiore, registrazione oclusale



- Novità: direttamente da impronte in silicone e pilastri dentali
- Novità: acquisisce da metallo

Gestire la mesh permette al tecnico il controllo totale della scansione e la perfetta corrispondenza del pezzo scansionato, evitando arrotondamenti automatici. Infine possibilità di utilizzo, articolazione dei modelli, attacchi wax up, dime chirurgiche, provvisori semplici e stratificati abutment personalizzati.



Esporta i file in formato aperto STL pronto per la stampa 3D o per la fresa. Se il laboratorio non è dotato degli strumenti necessari, trasmettere i file tramite internet a un

Laserdenta Italia 3d solutions

Küstriner Straße 38 66121 Saarbrücken Deutschland
Cell. n°00491713033060 -Italia 3382375511 fax 0585040016
www.laserdenta-italia.it info@laserdenta-italia.it

Cercasi agenti per le zone libere



La metodica CLEARSTEP, che si avvale di allineatori sequenziali trasparenti rimovibili per ottenere movimenti ortodontici, nasce, dopo un decennio di studi e ricerche nel Regno Unito, dalla collaborazione fra eminenti ortodontisti, fisici medici leader in campo mondiale e tecnici ortodontici. Queste ricerche hanno portato allo sviluppo di una procedura di laboratorio che, con l'ausilio della microscopia elettronica tridimensionale, di scanner laser tridimensionali e di software dedicati, è in grado di programmare i movimenti dentali in tre dimensioni con una precisione anche inferiore a 0,1 mm e a 0,1 gradi. Tutta la tecnologia è naturalmente protetta da brevetti internazionali. La produzione avviene in Inghilterra nel

► Presidio ortodontico Clearstep

laboratorio ORTHO-PRO-TEKNICA, che conta al momento 75 dipendenti. Presidente e fondatore del laboratorio, oltre che ideatore della metodica, è il **Dr. Andrew McCance, specialista ortodontista** che esercita la libera professione nel centro di Londra. Il Dr. McCance è anche titolare di importanti centri ortodontici nel Kent e nel Sussex dove, avvalendosi di collaboratori specialisti in ortodonzia, tratta circa cinquemila casi ortodontici l'anno. Un professionista quindi di grande esperienza clinica, sia nel campo dell'ortodonzia tradizionale, vestibolare e linguale, che in quello delle cosiddette "metodiche invisibili". Prima che il sistema Clearstep fosse commercializzato la sperimentazione clinica è durata un quinquennio, ed oggi centinaia di ortodontisti nel Regno Unito, in Germania, Israele, Sudafrica, Australia, Italia, ecc. lo stanno utilizzando con successo. In questi paesi sono attualmente in corso trial clinici a livello universitario; in Italia la sperimentazione è condotta

presso il reparto di Ortognatodonzia dell'Università degli Studi di Milano di via Commenda, diretto dal Professor Giampietro Farronato.

La metodica Clearstep è molto semplice, ma richiede il rispetto di alcuni passaggi fondamentali come la presa delle impronte, che devono essere molto precise. Il trattamento procede per fasi successive di circa 4 mesi ciascuna (il tempo di azione di 8 allineatori), ed al termine di ogni fase vengono prese nuove impronte; questo perché i fisici medici escludono che si possa tenere un caso perfettamente sotto controllo oltre i 10 allineatori con qualsiasi metodica di questo tipo senza una nuova presa di impronte.

La rivalutazione progressiva del caso permette anche di mappare con estrema precisione elementi dentali che in fase iniziale, a causa di malposizioni e sovrapposizioni, non era stato possibile analizzare perfettamente.

Il sistema Clearstep non si basa su programmi software che lavorano solo su

modelli virtuali, bensì è assistito da software che analizza i modelli reali: questa è la grande differenza! CLEARSTEP è una metodica ortodontica invisibile a disposizione dei pazienti che chiedono sistemi efficaci, estetici e flessibili.

ClearStep è una metodica sviluppata da un ortodontista che esercita la professione per offrire strumenti migliori ai colleghi ortodontisti e odontoiatri. La nostra missione è collaborare con voi, da colleghi a colleghi. ■

Ortho Pro Teknica
Tel. 00441342.337911
(risposta in lingua italiana)
italy@clearstep.co.uk
www.clearstepbrace.com
/italy

Facoltà diagnostica in Italia ed informazioni cliniche:
clearstep@gmail.com

qp dental
Qualità e Tecnologia centrano la Convenienza

**Lampada
fotopolimerizzante
con doppio puntale
e doppia batteria
a 377,00 Euro**



**Misuratore
apicale
a 389,00 Euro**



**Sbiancatore
a bicarbonato
a 324,00 Euro**



**Riuniti da 3.730,00
a 6.965,00 Euro full optional**

qp dental srl

Tel. 049 8975989 Fax 049 8973278
Via Fermi 17/a 35030 Rubano (Pd) Italy
qp dental@qp dental.it

► Comfort, Precisione e Comunicazione

Supportato da una tecnologia più avanzata, il dentista vive il valore della propria professionalità e il piacere di comunicarla al paziente.

La novità del settore è "Inside", il primo endoscopio intra-orale brevettato da Faro, in grado di ingrandire il campo di lavoro sul monitor e di rendere coerente l'immagine ai movimenti del professionista grazie ad un sistema ottico ed elettronico unico nel suo genere. Una vera rivoluzione con la quale l'odontoiatra entra in una nuova epoca di Comfort, Precisione e Comunicazione.

• **Comfort:** riduzione di problemi posturali e visivi

Un maggior comfort è ottenuto grazie al monitor che consente all'operatore di lavorare in posizione corretta, visualizzan-

do il campo operatorio ingrandito. Disagi posturali e affaticamento visivo appartengono al passato. Inoltre è possibile posizionare il paziente in modo più confortevole perché l'endoscopio è montato su un braccio articolato ed è più facile raggiungere l'intera area operativa.

• **Precisione:** maggior visibilità

L'endoscopio INSIDE ingrandisce il campo lavorativo fino a 20 volte e, insieme all'autofocus permette di individuare più facilmente la zona da trattare raggiungendo anche i punti più difficili. Inside è l'unico sistema che visualizza i movimenti nel campo operativo sul monitor in

modo tale che corrispondano esattamente alle azioni pensate. Diventa così uno strumento per svolgere tutte le attività quotidiane.

• **Comunicazione:** il monitor chiarisce il sistema fotografico permette di archiviare e di migliorare la comunicazione con il paziente durante l'intervento, dandogli la possibilità di seguire l'intero processo sul monitor. Il dentista riesce ad indicare concretamente al paziente il tipo di lavoro da svolgere dimostrando i risultati della sua attività e ad ottenere una maggior soddisfazione da parte del paziente. ■



FARO spa
Via Faro, 15
20060 Ornago (MI)
Tel. 039.68781
www.faro.it

► Arkimedes

Il laser di saldatura più piccolo, potente ed ergonomico per il settore dentale

In Italia, nei laboratori odontotecnici, sono sempre più diffusi i laser di saldatura ormai ritenuti uno strumento insostituibile.

La richiesta di questa tecnologia è nata anni fa con l'esigenza di saldare il titanio (inizialmente saldato con TIG, saldatrici al plasma e saldobrasatrici ma con scarsi risultati): gli ottimi risultati ottenuti e la semplicità d'uso ne hanno decretato un immediato successo e l'applicazione è stata estesa anche alla saldatura di tutte le altre leghe dentali. La vecchia saldobrasatura è sempre più sostituita dalla saldatura laser per differenti motivazioni: resistenza del giunto più elevata, maggiore praticità operativa e crescita dell'attenzione da parte dei pazienti nei confronti dei materiali inseriti nel cavo orale.

L'assenza di saldame elimina i problemi di biocompatibilità dovuti alla presenza nelle leghe brasanti di percentuali di metalli potenzialmente tossici come nichel, berillio, cadmio e zinco. Il manufatto realizzato è privo di giunzioni bimetalliche (con il laser si apporta lo stesso metallo della fusione): si eliminano quindi problemi di osteointegrazione o irritazione dei tessuti per fenomeni di erosione galvanica. Saldando a laser è possibile effettuare differenti lavorazioni quali lo splintaggio di corone, ponti, impianti e strutture estese con molteplici elementi, eliminando vecchie tecniche quali saldature secondarie.

Per quanto concerne la scheletrica è possibile in poco tempo riparare ganci senza smontare selle, resine e, come so-

vente accade, senza rifare le ceramiche. Il laser consente di stabilizzare le connessioni di attacchi, bande, barre riducendo le tensioni. Nella maggior parte dei casi è possibile unire strutture tagliate garantendo un'unione ancora superiore alla fusione di base. Il centro ricerche MANFREDI studia e sviluppa ogni giorno nuove sistematiche e nuove tecniche per agevolare gli utenti, al fine di incrementare il loro profitto risparmiando sensibilmente sulle tempistiche di lavorazione, pur sempre mantenendo la qualità e l'estetica del prodotto finito. ■

Manfredi spa
Via Val Pellice, 72
10060 San Secondo
Pinerolo (TO)

Tel. 0121.501561
Fax 0121.500456
manfredi@manfredi-saed.it
www.manfredi-saed.com




MANFREDI



GNATUS

Metal Store presenta il riunito Ammiraglia, l'ultimo nato della casa brasiliana e l'autoclave Teknica.



AMMIRAGLIA

Metal Store presenta l'ultima creazione della fabbrica brasiliana Gnatus. Si tratta di una realizzazione basata sul modello più importante, siglato **H**, con la poltrona **GLX: ambidestro, modul. SPRIDO**, con comandi sia a terra sia a faretra. È dotato del sistema **Biosystem**, per la disinfezione globale dei circuiti e per il supporto irrigazione degli strumenti rotanti e dell'ablatore. Svelta la nuova **lampada scialitica a Led** (30.000 lux, fredda), che sovrasta il sistema **monitor/telecamera**, ausilio ormai indispensabile per un marketing che informi correttamente il paziente.

Con quanto appena citato fa coppia un braccio che sostiene una

lampada sbiancante professionale, altra applicazione sempre più gradita e richiesta dai pazienti. Applicazione che consente di effettuare controlli ed interventi preventivi con la piena partecipazione del paziente. Una **consolle** mobile consente all'assistente di effettuare agevoli interventi con l'aspirazione chirurgica, usufruendo di un gruppo idrico mobile. La faretra a 6 piste, dotata di fibre ottiche, espone letteralmente. Oltre a **turbina a F.O., ablatore e lampada a led per fotopolimerizzazione**, entra a far parte della strumentazione il **Sistema MX (Bien Air)**. La centralina Digipad MX comanda il **micro-motore MX** ad induzione, autoclavabile, con un raccordo rapido unico al mondo, che sommato a 2 **contrangoli** (CA 1: 1 L - CA 1:5 L),

permette una unica soluzione completa per la **Conservativa**, la **Profilassi** e la moderna **Endodonzia**, grazie al controllo totale della coppia per gli strumenti NiTi. È una innovazione che consente di ridurre il numero di strumenti fornendo una linea performante per il massimo e facile rendimento. Ultimo, ma non per importanza, l'adozione sulla faretra di un **manipolo laser a bassa intensità**. Cerchiamo di sintetizzare i suoi effetti, evidenziando la sua utilità nella pratica quotidiana, con il vantaggio di essere sempre a portata di mano. La sua azione promuove reazioni biochimiche che modificano il metabolismo cellulare, regolando le funzioni delle stesse cellule. La **biostimolazione** si manifesta con una accelerazione dei processi di guarigione, sia in campo implantare (accelerando la osteointegrazione), sia in campo post-operatorio nell'ambito soprattutto della parodontologia e della chirurgia orale. Le azioni **analgesica ed antinfiammatoria** trovano riscontro nel trattamento e risoluzione di casi di iperestesia dentinali (colletti), parestesie, trismi, herpes labiali, cheiliti angolari, afte. Infine, i dimostrati effetti sulla microcircolazione locale apportano un'accelerazione della cicatrizzazione.

Riteniamo giusto evidenziare l'importanza di questa **AMMIRAGLIA GNATUS**, che costituisce un passo in avanti nel comfort per il paziente ed un importante strumento per l'odontoiatra, nell'ottica di for-

nire un servizio agevole e complessivamente sempre più ricco di prestazioni. E sempre nel rispetto della Qualità e del rapporto con il Prezzo.

AUTOCLAVE TEKNICA

L'autoclave di **Classe B con stampante** Teknica costituisce un esempio mirabile di rapporto qualità-prezzo estremamente conveniente per l'odontoiatra. Teknica presenta le seguenti caratteristiche: capacità della camera: 17 lt con 3 ripiani; temperature di sterilizzazione 121°C, 134°C; Classe B, con vuoto frazionato, quindi sterilizzazione anche di indumenti e corpi cavi (manipoli ecc.); stampante annessa; display LCD, multilingue; programmi di prove - test di Bowie e Dick (per la verifica del grado di sterilizzazione) e Leak (perdite). Tali caratteristiche evidenziano come Teknica si presenti come un' autoclave di ultima generazione, rispondente alle esigenze standard di uno Studio odontoiatrico, fortemente competitiva sotto l'aspetto prezzo. ■

*Metal Store Import-Export sas
Via Vecchia Napoli, 132
Tel. 081.5854492
081.6582587
081.5854821
Fax 081.7407683
metalstoresas@virgilio.it*

IL PROGRAMMA GESTIONALE
DENTALS B PROFESSIONAL XP

IN REGALO AGLI ODONTOIATRI

WWW.DENTALS B.IT

Il Genio Archimede e la TOCKSYSTEM: l'alveolo implantare quadrangolare per gli impianti cilindrici e conici

Lo sfruttamento del MARTELLETTO CHIRURGICO AUTOMATICO e gli SCALPELLI Motorizzati TOCKSYSTEM – certezza semplicità e sicurezza per ottimizzare la stabilità primaria degli impianti.

È lo strumento essenziale per il medico chirurgo dentista/odontoiatra/maxillo-facciale che si addentra nella pratica chirurgica ossea ed implantologica.

Lei:
Ha passione per la chirurgia?
Prepara il sito osseo per l'impianto dentale?

Desidera di risparmiare l'osso del paziente invece di consumarlo?
È convinto che è meglio lavorare evitando il riscaldamento osseo?
Deve maneggiare l'osso ma non vuole distruggerlo?

Le capita di trovarsi di fronte ad una cresta ossea che si presenta sottile?
È attratto dalla pratica di espansione ossea che vorrebbe affrontare?

Ha bisogno di prelevare osso?
Estrae denti inclusi?

Il martelletto chirurgico automatico Tocksystem assieme agli scalpelli e gli utensili fornisce le risposte adeguate a queste esigenze.

È uno strumento a manopola; semplice; maneggevole; versatile; le lascia una mano libera; permette un buon campo visivo; è controllabile e sicuro, è di agevole manutenzione. Gli scalpelli sono prodotti ad arte; in acciaio inossidabile forgiato e temperato; rivestiti al TiN (Nitrato di Titanio); rifiniti e lucidi; progressivi; codificati; aventi tacche segna profondità. Le sgorbie sono comode e precise.

Impiegando il martelletto ed accessori, prendendo dimestichezza con questa pratica si convincerà della sua utilità e all'improvviso si riscoprirà ad utilizzarla molto frequentemente. Il martelletto e gli scalpelli Tocksystem diventeranno i suoi inseparabili compagni nella sua pratica chirurgica ed implantologica. ■

Tocksystem
Via Poggio Belvedere, 2
22030 Lipomo (CO)
Tel. e Fax
+39.031.280301
tocksystem@tin.it
www.tocksystem.it



BOX GS1® - BOX GS1® ORTO e GS3® SISTEMI E BOX BREVETTATI di Gaetano Squicciarini
BOX GS1: BREVETTO ITALIA 00240152 - BREVETTO EUROPEO 0094280 - BREVETTO USA 5,647,744 - BOX GS1: BREVETTO ITALIA 00240153 - BREVETTO EUROPEO 0026344 - BREVETTO USA 5,947,725



Novità per odontotecnici e odontoiatri!
BOX GS1 IN MATERIALE SILICONICO GOMMOSO

Finalmente con i Box GS1 possiamo realizzare una veloce, semplice ed elegante colatura delle impronte con poco materiale, eliminando l'uso della squadramodelli. Ogni Box ha una sigla che corrisponde alla sigla del portaimpronta. Asa Dental - Dental Market ed altri. I Box inferiori si possono richiedere con la zona linguale chiusa Box GS1 LC fig. 6 o con la zona linguale aperta Box GS1 L fig. 6.

BOX GS1® PER UN LAVORO BEN RIFINITO, SEMPLICE, RAPIDO ED ECONOMICO



BOX GS1® ORTO PER MODELLI ORTODONTICI DA STUDIO BEN RIFINITI



BOX GS3® IN MATERIALE GOMMOSO PER LA POSA DI 2 MODELLI DI GESSO SU ARTICOLATORE:

ASA DENTAL - QUIK - LEONE ERRETY - Unident AVM 100 - WHIP MIX 8.300 DB 2.000 - ARTEX - ERRETY - ASA DENTAL 5001
HANAU MATE - SHOFU - MAGNETIC DELUX - DELUX - KEYSTONE - DENAR - A FILO



Box GS3 per articolatore ASA 5011 con le due basi magnetiche

Box GS3 per articolatore ERRETY



Box GS3 per articolatore a filo

Box GS3 per articolatore Magnetic DE LUX

Box GS3 per articolatore KEYSTONE

Per informazioni, acquisti dei ns. prodotti, o per richiedere cataloghi illustrativi rivolgersi direttamente alla segreteria DENTALIUM di Gaetano Squicciarini Tel. 06.8104750 - Fax 06.88328692 - Cell. 335/446223 - www.dentalium.it - E-mail: info@dentalium.it.

MESODAMIANI

Tra le principali cause di insuccesso in implantologia, quella delle tensioni provocate sull'impianto dalla struttura protesica è indicata in letteratura come una delle più frequenti.

Con la tecnica MESODAMIANI si corregge qualsiasi grado di inclinazione eliminando tutte le tensioni tra impianti.

Utilizzando il sistema MESODAMIANI si semplifica di fatto il lavoro degli **Odontoiatri**, in quanto possono posizionare gli impianti dove ritengono più opportuno senza la preoccupazione che l'odontotecnico abbia difficoltà a protesizzare. LA DA.MA. srl distributrice

del sistema MESODAMIANI sta **promuovendo e formando laboratori partners in tutta Italia**: lo scopo è quello di creare una rete di laboratori capaci di soddisfare **professionalmente** le richieste sempre più crescenti nella **clinicizzazione implantoprotesica**.

Tutti gli Odontotecnici interessati a far parte del POOL MESODAMIANI possono prendere contatti con la segreteria DA.MA. ■

DA.MA srl
Via Cerqueto, 18
63034 Montalto delle Marche (AP)
Tel. 0736.827088-
338.6644433
mesodamiani@
mesodamiani.com
www.mesodamiani.com



NEW
ASA Easy Bow
New Transfer System

Nuovo Arco Facciale
utilizzabile su
gli articolatori Asa Dental
5030 e 5032

Euro 290,73
Sconto speciale 25%
Euro 218,00

Proposta Speciale
set completo
S5020 - Arco Facciale
+ 5032 - Articolatore

S5020 Set Completo
composto da:
Arco facciale 5021
Porta forchetta 5022
Tavolo trasferimento 5024
3 Forchette: 5023-1,2,3

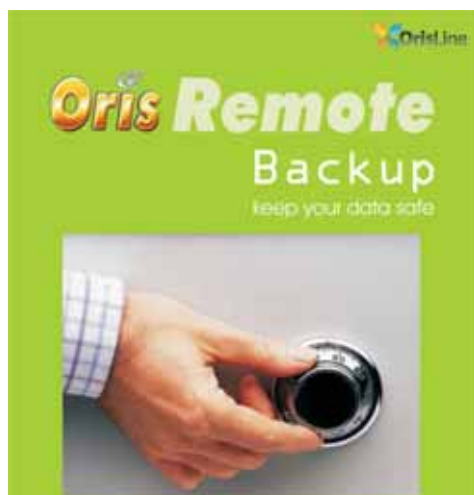
Euro 200
Sconto speciale 20%
Euro 160,00

✓ **Facile** ✓ **Preciso** ✓ **Rapido**



► ORIS Remote Backup

Il sistema di sicurezza per i dati completamente automatico



Proteggere la sicurezza e l'integrità dei dati sensibili in proprio possesso è fondamentale per poter svolgere al meglio e con tranquillità la propria professione. Perdere i dati, per un odontoiatra, vuol dire non sapere più quali pazienti si presenteranno in studio, non avere più le informazioni sulle terapie in atto, sui pagamenti, sui sospesi... tutto questo comporta un danno economico altissimo, non proteggere i propri dati è quindi illogico e rischioso.

Se non si possiede una copia di sicurezza dei propri dati si rischia, in caso di danneggiamento, di perderli per sempre e spesso anche il recupero parziale, qualora sia possibile, comporta costi e tempi molto elevati. La normativa sulla Privacy attualmente in vigore obbliga chiunque detenga sul proprio computer dati sensibili, ad eseguire costantemente copie di sicurezza da custodire in un luogo diverso dallo studio, sicuro e riservato. Tutto questo comporta per il professionista un grande impegno e una costante "perdita" di tempo. Spesso l'odontoiatra o l'assistente si dimenticano di fare il backup oppure il dispositivo esterno si guasta o ancora più semplicemente si sottovaluta l'importanza di avere sempre una copia dei dati aggiornata.

Elite Computer Italia, che da oltre

15 anni si occupa di sviluppare soluzioni informatiche esclusivamente per il settore dentale, ha realizzato e presentato in occasione del 51° Congresso Amici di Brugg, ORIS Remote Backup: un servizio unico ed innovativo che consente di custodire i propri dati al sicuro in modo totalmente automatico.

Con ORIS Remote Backup, installando

una semplice applicazione sul proprio pc, viene eseguita in automatico ogni giorno all'ora programmata, una copia dei dati contenuti nel proprio software gestionale della linea Oris e viene salvata in due differenti server farm protette e sicure.

ORIS Remote Backup avvisa poi l'utente tramite e-mail dell'esito del backup, di quali e quanti dati sono stati copiati e dello spazio che rimane a disposizione per ulteriori salvataggi. Attraverso una semplice schermata di configurazione si può programmare quali archivi copiare e l'orario in cui verrà eseguita la copia di sicurezza.

Elite Computer, grazie a strumenti tecnologici avanzati e a continue ricerche e investimenti, con il servizio ORIS Remote Backup offre una soluzione innovativa e all'avanguardia per supportare in modo ancor più professionale i professionisti nella gestione del loro sistema informatico. ■

Elite Computer Italia
Tel. 02.27409521
info@orisline.it
www.orisline.com



Corso di Perfezionamento "Riabilitazione chirurgica delle creste alveolari atrofiche" Anno Accademico 2008-2009

Direttore del Corso: Prof. Sandro Pelo
Coordinatore Didattico: Dott. Giulio Gasparini
Sede del corso: Aula "Cabrini"

U.O.C. Maxillo-Facciale Complesso Integrato Columbus

- ♦ **I modulo** Progetto impianto-protetico nelle atrofie dei mascellari:
10 novembre 2008 (Prof. Sandro Pelo; Dr. Roberto Boniello; Prof. Tommaso Pirroni; Dr. Fabrizio Bravi)
- ♦ **II modulo** Tecniche di prelievo di materiale autologo in anestesia locale:
15 dicembre 2008 (Dr. Roberto Boniello; Dr. Giulio Gasparini)
- ♦ **III modulo** Preparazione e sfruttamento della cresta residua con tecniche conservative: 19 gennaio 2009 (Dr. Giovanni Bruschi)
- ♦ **IV modulo** Tecniche chirurgiche di rigenerazione ossea:
16 febbraio 2009 (Dr. Carlo Tinti)
- ♦ **V modulo** Tecniche di rialzo di seno mascellare:
16 marzo 2009 (Dr. Enzo Vaia)
- ♦ **VI modulo** La soluzione chirurgica delle atrofie estreme dei mascellari:
13 aprile 2009 (Prof. Sandro Pelo; Dr. Roberto Boniello; Dr. Giulio Gasparini; Dr. Alessandro Moro)
- ♦ **VII modulo** Gestione dei tessuti molli in chirurgia preprotetica:
11 maggio 2009 (Dr. Giovanni Bruschi)
- ♦ **VIII modulo** La chirurgia piezoelettrica nelle atrofie delle creste alveolari:
8 giugno 2009 (Prof. Sandro Pelo; Dr. Roberto Boniello; Dr. Giulio Gasparini; Dr. Alessandro Moro)
- ♦ **IX modulo** Problematiche medico legali:
6 luglio 2009 (Prof. Alberto Laino)
- ♦ **X modulo** Il punto di vista merceologico: 14 settembre 2009
- ♦ **XI modulo** Problematiche anestesiologiche ed analgesiche:
12 ottobre 2009 (Dr. Domenico Camaioni; Dr. Mario Bosco)

Obiettivi del corso:

Fornire una qualificazione post-universitaria in ricostruzione tridimensionale delle creste alveolari atrofiche a scopo impianto-protetico, permettendo l'inserimento delle fixtures nei siti anatomicamente corretti per il reintegro funzionale dell'apparato stomatognatico.

Articolazione del corso:

Articolato in undici moduli di un giorno di lezione e di esercitazioni pratiche e cliniche ciascuno, per un totale di 120 ore.

L'iscrizione al Corso è aperta ai Laureati in Odontoiatria e Protesi Dentaria, Laureati in Medicina e Chirurgia abilitati all'esercizio dell'Odontoiatria. Saranno ammessi a partecipare min 10 max 20 candidati in possesso dei requisiti previsti. Le tasse accademiche, dovute a titolo di rimborso delle spese del materiale didattico e di organizzazione ammontano, per l'intero corso, a € 3.000,00. L'Università Cattolica del Sacro Cuore si riserva di non attivare o revocare il Corso qualora non si raggiunga la copertura delle spese. Ai sensi del Programma di Educazione Continua in Medicina del Ministero della Salute, chi partecipa ad un corso di perfezionamento è esonerato dall'acquisire i crediti formativi E.C.M. per l'anno in corso.

Dott.ssa Valeria Polimeni

Servizio Formazione Permanente Università Cattolica del Sacro Cuore
tel 06/30154074 fax 06/3051732 e-mail: vpolimeni@rm.unicatt.it
Sito web www.rm.unicatt.it/formazionepermanente/riabilitazionechirurgica

Lampade DID. Evoluzione della specie.



RHA

LAMPADA ALOGENA:
L'ILLUMINAZIONE TRADIZIONALE IN UN NUOVO
CONCETTO DI ESTETICA E FUNZIONALITÀ.



Aster

LAMPADA A LED:
UNA NUOVA TECNOLOGIA, ESTREMAMENTE INNOVATIVA,
AD ALTA RESA
E A BASSISSIMO CONSUMO ENERGETICO.

DID

DENTAL INSTRUMENT DESIGN

Via dell'Industria, 41 - 33028 Tolmezzo (UD) • Tel. +39.0433.468752 Fax +39 0433.467100 • info@did-dental.it www.did-dental.it

OFFERTE DALLE AZIENDE

Le promozioni degli operatori commerciali

Una rubrica utile che evidenzia gli "affari" periodicamente proposti dagli operatori.



DIGIX SERIE CMR

Telecamera intraorale Runyes. Tecnologia CCD 1/4" Sony HAD. Collegabile sia al monitor che al computer.

PREZZO TAGLIATO \approx **EURO 790,00 + iva**
EUROCOMPRESS

Via Brunelleschi, 16-20 - 20090 Trezzano S/N
Tel. 02.4454656 - Fax 02.4450027
e-mail: eurocompress@eurocompress.it -
www.eurocompress.it



KIT CHIRURGICO MULTYSYSTEM®

Ref. 7105100 per il rialzo del seno mascellare a minima invasività.

PREZZO TAGLIATO \approx **EURO 650,00 + iva**
MULTYSYSTEM srl

Via Solferino, 4 - 20052 Monza (MI)
Tel. 039.2302681 - Fax 039.2302686
e-mail: multysystem@multysystem.com - www.multysystem.com

IMPLANTOLOGIA COMPUTER GUIDATA

Software Implant 3D & Smart Surgical Kit - Corso Training base sul Software - 3 impianti SFB

35 Impianti a scelta tra SFB ED SPI e Kit chirurgico completo

PREZZO TAGLIATO \approx
EURO 4.900,00 + iva

Finanziamento 12 rate tasso 0
Aggiungendo € 250,00
Notebook Sony Vajo in omaggio

PREZZO TAGLIATO \approx
EURO 5.845,00 + iva
Finanziamento 12 rate tasso 0

3D - ALPHABIOMEDICAL
C.so V. Emanuele, 147 - 65121 Pescara
Tel. 085.4429019 - Fax 085.4229186
info@3dalphabio.com - www.3dalphabio.com



NUOVO CUCCIOLO CC3

Fresatore nuova serie CC3, completo di micromotore 30.000 rpm, mandrino posattacchi, aria, luce e base porta-modelli.

PREZZO TAGLIATO \approx **EURO 1.814,00 + iva**

MARIOTTI&C
Via Seganti 73, 47100 Forlì
Tel 0543.474105 - Fax 0543.781811
e-mail: info@mariotti-italy.com
www.mariotti-italy.com

Legenda: (A) = APPROFONDIMENTI
(i) = SCHEDA INFORMATIVA

I beni offerti in questa sezione si intendono destinati all'utilizzatore professionale. Le apparecchiature soggette alla regolamentazione di cui alla Legge 175/92 possono essere cedute solamente agli iscritti all'Albo dei Medici-Chirurghi e degli Odontoiatri. Per ogni informazione sulle offerte qui elencate il lettore interessato è invitato a rivolgersi direttamente all'inserzionista.

Finalmente è arrivato sul web un nuovo portale di e-commerce!

Un mega-store virtuale ricco di forniture dentali a prezzi mai visti!

Occasioni imperdibili e offerte promozionali Vi aspettano!

Venite a visitarci e un omaggio vi verrà inviato con il primo ordine!



www.dentalshop.it

Infoline: 081.585.44.92 mail: info@dentalshop.it

INFODENT

VIDEO STREAMING

Il protagonista sei Tu.

www.infodent.it

Scopri le novità del nuovo servizio di video streaming online all'indirizzo www.infodent.it

Infodent ha arricchito la gamma dei propri prodotti con un'importante novità: **Infodent Video Streaming**. Il servizio, che si avvale della tecnologia streaming, permette al dentista di mettere online i propri video per presentare servizi e caratteristiche dello studio e alle aziende di comunicare a 360 gradi per rafforzare i processi di business e accrescere il proprio bacino clienti. Il servizio è gratuito ed accessibile a tutti, basta collegarsi all'indirizzo www.infodent.it e accedere alla sezione video streaming. I video

sono suddivisi in sezioni: annunci, associazioni, aziende, clinica, corsi, didattica, eventi, prodotti, università etc. e ricercabili per parola chiave consentendo all'utente una fruizione semplice e immediata. **Numero Verde 800.238779 - contact@bec.it**



COMUNICAZIONE
E MARKETING

INFODENT
MENSILE D'INFORMAZIONE MERCEOLOGICA DENTALE



Micromotori e Fresatori



V5



V89



CC3



OFFRO COLLABORAZIONE

• 15 anni di esperienza, cercasi dentista per lavoro come assistente, zona Roma sud ed est. Telefonare allo 06.69305958 o inviare e-mail: robystefy98@tiscali.it.

• A studi dentistici, medico odontoiatra offre collaborazione in tutte le discipline odontoiatriche. Telefonare al 339.2313983.

• Assistente alla poltrona, 39 anni, 13 anni di esperienza, esperta in chirurgia implantare, conservativa, ortodonzia e sterilizzazione, offresi part-time 1-2 giorni alla settimana, se possibile la mattina, in zona Eur-San Giovanni (RM). Telefonare al 347.6276217.

• Assistente alla poltrona, bella presenza, con esperienza lavorativa nel settore, massima serietà e disponibilità, offre col-

laborazione presso studi dentistici zona Roma, preferibilmente San Giovanni, Appia, Tuscolana, Casilina. Telefonare al 334.1408991.

• Assistente alla poltrona, diplomata, bella presenza, esperienza pluriennale in conservativa, endodonzia, ortodonzia, pedodonzia e chirurgia orale, disponibilità immediata, cerca serio lavoro part-time. Telefonare al 347.1457007.

• Assistente alla poltrona - segretaria, con esperienza, con attestato di diploma Andi, offre collaborazione presso studi dentistici in Roma e dintorni. Telefonare 348.8345473.

• Assistente-segretaria, esperienza venticinquennale nella conduzione di studi medici dentistici, disponibilità part-time oppure orario continuato. Diploma di scuola media superiore, referenziata, capacità

relazionale. Telefonare al 347.5809617.

• Chirurgo odontoiatra, con esperienza pluriennale e pluri-disciplinare, offre collaborazione in studi odontoiatrici di Roma e zone limitrofe. Esegue chirurgia, protesi, parodontologia, endodonzia, conservativa, odontoiatria infantile; possibilità implantologia. Si garantisce serietà, professionalità e competenza nel settore. Telefonare al 328.7225073.

• Dottorssa medico odontoiatra offre collaborazione a società odontoiatriche di Roma e Lazio. Telefonare allo 06.8607309 o al 333.3509155.

• Igienista dentale laureata, dinamica e competente, valuta attentamente proposte di lavoro. In Roma, preferibilmente Eur-San Giovanni. Telefonare al 328.1924407.

COLLEGATI ALL'INDIRIZZO INTERNET WWW.INFODENT.IT ED INSERISCI ANCHE ON-LINE IL TESTO DEL TUO ANNUNCIO. I testi degli annunci di interesse odontoiatrico sono visionati preventivamente dall'A.N.D.I. - Dipartimento Regionale Lazio

ANNUNCI GRATUITI
 VARIAZIONE DATI



indirizzo: Strada Teverina km. 3,600 • 01100 VITERBO
Tel. 0761.393.204 • Fax 0761.393.222

Nome Cognome

Tipo di attività Specializzazione

Via Numero CAP

Città Prov. Tel.

E-mail PIVA Cell.

(Per annunci a pagamento è obbligatoria la partita iva e il codice fiscale)

OFFRO O CERCO COLLABORAZIONE ATTREZZATURE ATTIVITÀ

Spazio per l'annuncio (scrivere a macchina o stampatello) MAX 30 PAROLE • Sarà pubblicato solo il testo sottostante*

IMPORTANTE

Gli annunci riguardanti la ricerca di collaborazioni (ricerca personale, collaboratori ecc.) devono essere pubblicati corredati delle generalità del richiedente, in ottemperanza al decreto legislativo n. 276 del 10 settembre 2003, attuazione della legge delega in materia di occupazione e mercato del lavoro (legge 14 febbraio 2003 n. 30, cosiddetta "legge Biagi"). In relazione a quanto sopra, al fine di consentire la pubblicazione delle suddette generalità in base a quanto disposto in materia dal D.lgs. 196/03 che regola il trattamento dei dati personali, si autorizza la pubblicazione delle generalità suindicate.

DATA

NOME E COGNOME (IN STAMPATELLO)

FIRMA

Per la comunicazione telefonica degli annunci economici è attiva negli orari di ufficio una segreteria telefonica al numero 0761.393.204 dal lunedì al venerdì. **ATTENZIONE:** saranno pubblicati solo gli annunci completi di tutti i dati richiesti (nome, cognome, indirizzo, cap, città, telefono, indirizzo professionale). **Gli annunci si ricevono fino al 5 di ogni mese precedente l'uscita** e saranno pubblicati una sola volta. Per vedere pubblicato nuovamente il proprio annuncio, occorre spedire il coupon per una nuova richiesta oppure comunicare telefonicamente la riconferma. Se si desidera pubblicare in evidenza o per quelli che pervengono dalle regioni dove non è spedita INFODENT è necessario effettuare un versamento di Euro 15,50 IVA compresa su c.c.p. n° 16818015, intestato a: B.&C. srl - Strada Provinciale Teverina Km. 3,600 - 01100 Viterbo. Servizio Annunci (spedire fotocopia versamento). Per gli annunci in evidenza il versamento dà diritto a 2 uscite. Nell'eventualità di concomitanza dei due casi (evidenza - fuori zona di spedizione) il versamento da effettuare è di Euro 31 e dà diritto a due uscite. INFODENT offre esclusivamente un servizio, non riceve tangenti sulle contrattazioni, non effettua commerci, non è responsabile della veridicità delle inserzioni. Si procederà a norma di legge contro chiunque si serva di questa rivista per scopi illeciti e di disturbo. Le inserzioni gratuite sono riservate ai privati. Gli operatori commerciali, per le inserzioni che riguardano l'attività svol-

ta, devono servirsi degli annunci a pagamento o degli spazi pubblicitari. Al sensi e per gli effetti del D.lgs. 196/03, il trattamento dei dati avverrà mediante supporti sia telematici che cartacei, entrambi eventualmente organizzati anche come banche dati o archivi. Il conferimento dei dati personali è obbligatorio per la pubblicazione dell'annuncio o per il ricevimento della rivista. La mancata comunicazione, ovvero l'accertata erroneità dei dati richiesti legittimeranno la nostra società a rifiutare l'esecuzione del rapporto, ovvero ad interrompere l'esecuzione stessa. I dati personali acquisiti potranno essere comunicati a tutti i dipendenti, collaboratori e consulenti a qualsiasi titolo della nostra Società, nonché a tutti gli Organi societari ed ai soci. I medesimi dati potranno essere inoltre comunicati agli omologhi soggetti di società da noi controllate o collegate, ovvero di società che controllano l'attività della nostra Società. I dati relativi all'indirizzo saranno utilizzati per l'invio di riviste e attività commerciali. In ogni momento potrete esercitare i diritti di cui all'Art. 7 del D.lgs. 196/03 e quindi conoscere, ottenere la cancellazione, la rettifica e l'integrazione dei vostri dati, nonché opporvi al loro utilizzo per le finalità su indicate. Il titolare del trattamento è B&C srl con sede in Viterbo Strada Teverina km 3,600 nella persona del suo legale rappresentante. Qualsiasi comunicazione o atto ufficiale potrà essere inviato dall'iservizionista presso la redazione di infodent con sede in Viterbo Strada Teverina km 3,600.

Innovazioni per una qualità superiore



MARIOTTI & C
via Seganti 73 - 47100 Forlì ITALY
tel. +39 0543 474105 - fax +39 0543 781811
info@mariotti-italy.com - www.mariotti-italy.com

• **Igienista dentale, laureata, esperienza pluriennale, referenze, capacità comunicative, presenza, massima serietà, offre collaborazione presso studi odontoiatrici in Roma e provincia. Telefonare al 339.4429053.**

• **Igienista dentale, laureata La Sapienza, con esperienza, partita Iva aperta, offre collaborazione presso studio odontoiatrico, per 1-2 volte la settimana. Zone di Civitavecchia (RM) e dintorni. Telefonare al 328.0259691.**

• **Igienista dentale, laureata "Tor Vergata", offre collaborazione presso studi dentistici, preferibilmente in Albano Laziale (RM). Telefonare al 333.1934821.**

• **Igienista dentale, laureato con lode all'Università di Tor Vergata, offre collaborazione presso studi odontoiatrici di Roma. Max esperienza e serietà. Telefonare al 338.1761877.**

• **Igienista dentale, residente quartiere Ardeatino (RM), offre propria collaborazione. Assicura**

e richiede massima serietà. Telefonare al 339.3756833.

• **Implantologo, titolare di studio, esperienza pluriennale, disponibile con propria attrezzatura e strumentario, offre consulenze o collaborazione anche per chirurgia orale e parodontale a studi odontoiatrici del Lazio. Massima serietà. Telefonare al 340.3749265.**

• **Laboratorio odontotecnico altamente specializzato in protesi fissa e mobile offre collaborazione a studi odontoiatrici. Listino prezzi interessante. Telefonare al 338.5444300.**

• **Medico chirurgo odontoiatra offre propria collaborazione presso studi dentistici del Lazio e Abruzzo. Telefonare al 334.9747788 o.p.**

• **Medico chirurgo, specialista odontostomatologia (doppia iscrizione), esperienza ventennale, offre collaborazione esclusivamente per implantologia, chirurgia orale e parodontologia, in proprio e altrui studio (anche centro-sud Italia). Strumentazione propria.**

Telefonare al 328.4113024, e-mail:

dr.marchetti@katamail.com.

• **Medico dentista offre collaborazione presso studi odontoiatrici. Telefonare al 339.7125724 o allo 06.9625723.**

• **Medico specialista in odontostomatologia, docente universitario, esperto implantologia, chirurgia orale, conservativa, protesi, esamina offerte di collaborazione nel Lazio e in Abruzzo. Telefonare al 340.4097352 o al 328.0018767**

• **Odontoiatra con esperienza pluriennale in: protesi, implantologia, conservativa, endodonzia, parodontologia, disponibile per collaborazione presso studi di Roma e Lazio. Telefonare al 339.5200662.**

• **Odontoiatra, con esperienza presso strutture pubbliche e private, offre collaborazione a studi odontoiatrici di Roma e nel Lazio. Massima serietà. Telefonare al 338.1802808.**

• **Odontoiatra con lunga espe-**

rienza, titolare di studio, offre collaborazione e consulenza esclusivamente in protesi fissa e mobile presso altro studio di proprietà di collega, situato in Viterbo, Terni, Perugia, Roma e zone limitrofe. Assolutamente no prestanome. Se necessario garantisco collaborazione di altissimo livello coi quali collaboro da anni. Telefonare al 348.7356615.

• **Odontoiatra, esperienza ultradecennale, esperto in endodonzia, conservativa e protesi, chiusura con Thermafil in unica seduta, cerca collaborazione in Roma e Frosinone e rispettive province. Telefonare al 339.2066638.**

• **Odontoiatra, formazione "La Sapienza", con esperienza pubblica e privata nelle varie discipline, offre collaborazione in struttura odontoiatrica a Roma e Lazio. Telefonare al 334.3413357.**

• **Odontoiatra, laureata con lode nel 2000, con esperienza presso strutture pubbliche e pri-**

NEWPLASTER

RIGENERAZIONE OSSEA

BONE REGENERATION

the NEW GENERATION

la tecnologia,
il futuro...



PRESENTA il suo nuovo prodotto

NEWPLASTER
 NP170 NP30 NPsinus

che sostituisce, rinnovandolo, il precedente già commercializzato dalla stessa con il vecchio nome di Surgiplaster.

ClassImplant®

leader nel mercato
del solfato di calcio granulare
per la rigenerazione ossea,

CLASSIMPLANT srl
 Via delle Castellazioni, 305
 00144 Roma
 tel. 06 87 44 031
 fax 06 99 69 83 55
classimplant@classimplant.com
www.classimplant.com

vate, cerca studio dentistico a Roma e provincia per collaborazione in conservativa, endodonzia, protesi, chirurgia semplice. Massima serietà. Telefonare al 393.4151912.

• Odontoiatra, laureato nel 2000, offre collaborazione in conservativa, endodonzia e protesi a studi di Roma e provincia. Telefonare al 328.2874991.

• Odontoiatra medico chirurgo, esperienza ventennale, offre collaborazione presso studi Roma e dintorni. Telefonare allo 06.78344345 o.p.

• Odontoiatra offre collaborazione nel campo della pedodonzia "difficile" (bambini con handicap o patologie sistemiche), conservativa ed endodonzia in genere. Zone Abruzzo, Marche, Molise. Telefonare al 329.3554828.

• Odontoiatra, regolarmente aggiornato, esperto implantologo e titolare di studio, offre collaborazione e consulenze ed esegue interventi con attrezzatura propria presso studi odontoiatrici del Lazio. Su richiesta, tramite e-mail, si invia curriculum vitae e tariffario. Telefonare al 349.6045286.

• Odontoiatra specializzato in

ortognatodonzia offre collaborazione ortodontica in Puglia, Basilicata, Molise. Mobile, funzionale, fissa (straight wire), linguale, invisalign, preprotetica, pazienti gnatologici. Telefonare allo 080.3023255.

• Odontotecnico ceramista con propria partita Iva offre collaborazione a laboratori odontotecnici per lavorazioni di protesi, con pagamenti a percentuale 40,00 euro a elemento o eventualmente 40,00 euro ora lavorativa. Disponibilità centro Italia. Possibilità di spedizioni in un giorno in tutta Italia. Telefonare allo 0774.324147 o al 328.8910578.

• Odontotecnico con esperienza decennale, partita Iva propria, offre collaborazione a laboratori odontotecnici, con pagamenti a percentuale. Telefonare al 338.5444300.

• Offro collaborazione presso studio altrui, protesi, conservativa, endodonzia, parodontologia, implantologia. Telefonare allo 06.8125577.

• Ortodontista, con esperienza pluriennale in terapia fissa, funzionale ed ortopedica, offre collaborazione presso studi dentistici in Roma e regione Lazio. Telefonare al 339.8621289.

• Ortodonzista, con 15 anni di esperienza, offre collaborazione presso studio avviato di Roma e provincia. Telefonare al 393.9206773.

• Ortognatodonzia, specialista, esclusivista, esperienza decennale, disponibile per consulenze presso studi avviati di Roma. Telefonare al 339.8987020.

• Parodontologia: esperta in parodontologia, titolare di studio, sarebbe disponibile per collaborazione 2 o 3 mattine a settimana. Telefonare allo 06.5913003 oppure al 335.435658.

• Ragazza 44enne, cerca part-time o full-time come assistente alla poltrona. Maturata esperienza recenti studi medici. Preferibilmente zona Monteverde (RM) e limitrofe. No sostituzioni maternità. Telefonare al 06.5349249 o al 338.3078711.

• Specialista in ortognatodonzia, vasta esperienza, offre la propria collaborazione a studi avviati di Roma. Telefonare al 393.2625397.

studio dentistico Ars Dental cerca, motorizzata, zona Bravetta - Roma. Inviare curriculum vitae via e-mail a: arsdental@tele2.it.

• Omnia spa - Fidenza (PR), azienda leader nel settore medicale, produttrice di articoli monouso specificatamente sviluppati per il settore dentale cerca agente per la zona Roma-Lazio. Offriamo fisso consistente + provvigioni e premi. Per ulteriori informazioni inviare e-mail a:

jarno.movilli@omniasrl.com o telefonare allo 0524.527453.

• York Global Village, associazione di volontariato Onlus, ricerca: medici, odontoiatri, odontotecnici e infermieri disponibili a prestare un servizio di volontariato (minimo 10-15 gg) presso una missione di suore a Kampala (Uganda). Telefonare allo 06.4453343 o al 339.4050629 o inviare e-mail all'indirizzo: yorkglobalvillage@tiscali.it - www.yorkglobalvillage.it

■ CERCO COLLABORAZIONE

• Assistente alla poltrona e segretaria, anche non esperta,

■ OFFRO ATTREZZATURA

• Cedo forno Manfredi modello Madi, con vuoto, per ceramica,



SERIETA', QUALITA', PRECISIONE E PUNTUALITA' DISTINGUONO I NOSTRI LAVORI

Presenti settimanalmente su Firenze / Arezzo
In tutta Italia con corriere espresso

Michele Mealli & C.snc
Via della Vetreria, 61/63
50063 Figline Valdarno(FI)
Tel.055952498 - Fax 0559157449
e-mail:micmeall@tin.it

Possibilità di assistenza su richiesta.



Protesi su barra con chiavistelli



Arcata superiore in ceramica



11 in ceramica su impianto

Per ricevere il nostro listino: micmeall@tin.it / www.dentalmealli.it

Specializzati in:

- Protesi implantare
- Passivazione Cresco™
- Ponti e Corone in Zirconio
- Metalceramica
- Corone Integrali
- Tecnica Press
- Corone Galvano
- Protesi in Titanio
- Toronto a carico immediato (solo per la Toscana)



servizi-prodotti-apparecchiature per odontoiatria e odontotecnica

MEDICAL DIVISION sas di Pagnanelli Erica & C.
Sede Legale: Via M. F. Nobiliore,98 00175 ROMA
Sede Operativa: Via Cattaneo 03039 SORA (FR)
Tel. Ufficio 0776.890471
Tel./Fax Magazzino 0776.890471

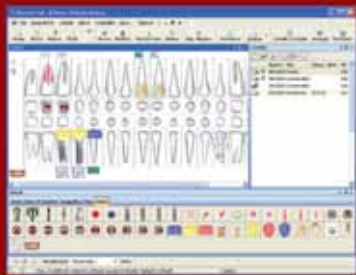


Ergonomia, sicurezza e full optional di serie, il traguardo del tuo successo



Quando la scelta di un software è importante!

Horizon Sql Volo



Horizon Sql Volo è disponibile in abbonamento annuale, che ti garantisce assistenza ed aggiornamenti per sempre.

www.caes.it

Scegli il livello d'Abbonamento



Livello Basic
160 € anno
L'essenziale

Livello Premium
210 € anno
La performance

Livello Top
260 € anno
Il massimo

con imballo, mai usato, euro 2.500,00. Telefonare al 338.9126041.

- Deposito dentale, causa chiusura, vende a prezzo di realizzo: riuniti Eurodent usati certificati; aspiratore chirurgico per 3 riuniti marca Cattani mod. Tecno Turbo Idrociclone; forno per ceramica marca "Forum" con 100 parametri, 50 programmi, digitale (nuovo); motore per endodonzia completo di manipolo; lampade composti Superlight Dentalica; ecc. Telefonare allo 06.3050111 o al 333.7975728.

- Stereomicroscopi professionali da banco da 4x a 100x, con illuminatore per luce trasmessa e riflessa ed ampio corredo di accessori euro 400,00. Sistemi completi con illuminatore con lampada alogena e fibra ottica anulare per luce fredda.

Eventuale disponibilità di supporti a pantografo, di sistemi per fotomicrografia e di fibre ottiche bifilari. Telefonare allo 06.4072172 (casa) o allo 06.30484685 (ufficio) o al 338.3408288 e-mail: massimo.dapice@casaccia.enea.it .

- Vendesi forno per ceramica, banco lavoro, ottimo stato, completi di attrezzature, euro 1.000,00 trattabili. Telefonare allo 06.5082567 esclusivamente o.s.

- Vendesi micromotore digitale per endodonzia al nickel-titanio, modello Eps Endo Physio System Krugg, completo di contrangolo micromotore specifico Nsk, perfettamente funzionante, ad euro 850,00. Telefonare al 328.7225073.

- Vendo banchi da lavoro mod. Saratoga (L1m - P50 - H83) in metallo rosso, piano bianco, 2 cassetti con sportello vetro con attacchi micromotore, turbina e siringa mod. Faro, euro 1.000,00 cadauno trattabili. Telefonare allo 06.5910679 ore pomeridiane dal lunedì al venerdì.

- Vendo Morita Tri Auto Zx, che unisce manipolo endodontico senza cavo e rilevatore apicale. Come nuovo, usato solo una volta per prova. Istruzioni, accessori e scatola originale, euro 1.200,00. Telefonare al

333.7500855.

- Vendo riunito Castellini Skema 4, da privato. Telefonare al 347.6013498.

- Vendo riunito Stern Weber Tema, come nuovo, verde chiaro pastello, con monitor incluso, monitor e 2 seggiolini. Telefonare allo 06.8417320.

- Vendo: sistema per modelli Easy-Model con 28 basi per modelli in plexiglass, euro 150,00; compressore a secco mono cilindro 24 lt Mafordent, ottime condizioni, euro 300,00. Telefonare allo 06.3014690 o al 338.3848052.

■ CERCO ATTREZZATURA

- Veterinario cerca ablatore tartaro, usato, ottimo stato e ottimo prezzo. Telefonare al 334.5748661 ore 9,00-12,00 o al 06.44290909.

■ OFFRO ATTIVITÀ

- A colleghi medici odontoiatri si affittano unità operative odontoiatriche complete, in studio prestigioso sito in Roma in viale Parioli. Lo studio è comprensivo del servizio di segreteria e di ogni attrezzatura necessaria anche all'implantologia. Telefonare al 339.2313983.

- A Scandicci (FI) cedesi, in zona pedonale, uno studio dentistico in appartamento condiviso con altri professionisti. Telefonare allo o al 333.2650241.

- Affittasi a colleghi medici odontoiatri elegante studio dentistico, sito in Roma in viale Somalia, per 2 o 3 giorni settimanali. Telefonare allo 06.86328898 o al 339.2199470.

- Affittasi a importante studio dentistico associato grande appartamento in palazzina signorile, piano terreno, 15 vani, 2 ingressi, in zona Roma-Prati, accanto a poliambulatorio Asl. Telefonare al 339.7796853 o inviare e-mail all'indirizzo emmef@emmef.it .

- Affittasi poltrona con strumenti, assistenza, servizio di segreteria, per 1 giorno o mezza giornata. Telefonare allo 06.44244637 o al 347.9730372.

- Affittasi stanza già attrezzata,

con sala d'attesa, a dentista in Roma, zona Ostia centro. Telefonare allo 06.70476932 o al 331.3713057 o al 349.4527516.

- Causa trasferimento fuori regione, cedo studio dentistico sito in Isola Liri (FR), su strada principale, a norma di legge, completo di attrezzature e arredamento, muro in affitto. Trattative riservate. Telefonare al 347.6013498.

- Cedesi studio dentistico completo di attrezzature, n. 2 sale operative super attrezzate e arredamento completo. Mura in fitto. Trattative riservate, non perditempo. Telefonare al 333.3877297.

- Cedesi studio odontoiatrico, causa trasferimento, in Roma viale delle Gardenie 191, zona Centocelle. Telefonare al 347.6110295.

- Cedesi studio odontoiatrico, con avviamento quindicennale, zona Porta Pia (RM), causa trasferimento in altra regione. Telefonare allo 06.4402678.

- Cedo studio odontoiatrico con 1 unità operativa, sterilizzazione, ufficio e sala attesa, nel centro di Campagnano di Roma. Telefonare al 348.3380228.

- Centro odontoiatrico in Roma, zona Cinecittà, affitta stanze attrezzate ad odontoiatri e medici specialisti con propri pazienti. Il locale, recentemente ristrutturato, a norma, è situato a piano terra con ingresso facilitato anche a pazienti disabili. Telefonare al 333.7695322.

- Corso Trieste - Roma, si affitta unità odontoiatrica completa in studio dentistico prestigioso, comprensivo di ogni servizio, inclusa segreteria. Telefonare al 339.4532555.

- Disponendo studio dentistico a norma, zona G. Eastman (RM), cerco odontoiatra con propri pazienti, ed eventuale collaborazione con il nostro studio. Massima serietà. Telefonare al 334.5748661 ore 9,00-12,00.

- Studio dentistico in palazzo prestigioso, adiacenze Policlinico Umberto I di Roma, affitta stanze con riunito a colleghi qualificati con propria clientela. Telefonare allo 06.8845535 o al 347.6755075.

Vi aspettiamo al nostro stand
EXPODENTAL di Milano:
PAD.6 - STAND A33/B32



VISIONE | READY
Visione + diagnosi + archivio
sullo schermo tattile
integrato al panoramico



MEMORIA | READY
Memorizza l'immagine
direttamente dal panoramico
sulla chiave USB



CEPH | READY
Cephalometria accessibile
ed economica

I-MAX TOUCH

Scopri il 6° senso
Interfaccia tattile & interattiva



owandy
DENTAL IMAGING SYSTEMS & SOFTWARE

I-Max Touch nuovo panoramico digitale
L'evoluzione in tutti i sensi



Modalità autonoma : Dotato di schermo tattile integrato, acquisite, diagnosticate ed archiviate tutte le vostre immagini radiologiche senza l'utilizzo del computer.



Modalità rete : Dotato di scheda di rete integrata, collegate direttamente il panoramico al vostro computer (PC fisso o portatile).



Owandy Radiologie Italia
Via del Guado, 57
20033 Desio (MI)
Tel: 0362 62 11 06
Fax: 0362 62 77 07
E-mail : infoitalia@owandy.com
www.owandy.com



Il futuro è ... trasparente!



Prossimi appuntamenti
di formazione e
certificazione gratuita:

- 05/09/2008 Genova incontro Macroarea SIDO
- 13/09/2008 Pineto (TE) incontro Macroarea SIDO
- 18-21/09/2008 Firenze ESCD stand N°5
- 27/09/2008 Perugia Giornata ANDI Umbria
- 8-11/10/2008 EXPODENTAL Milano
- 24-25/10/2008 Roma Congresso SIDOP
- 25/10/2008 Bologna incontro Macroarea SIDO
- 20-22/11/2008 Firenze Convegno SIDO stand N°20
- 28-29/11/2008 Milano Expo d'autunno stand N°40
- 5-6/12/2008 Palermo Amici di Brugg



La metodica Clearstep si avvale di
allineatori trasparenti sequenziali per
ottenere correzioni ortodontiche.

Dr Andrew McCance - Presidente e Fondatore
PhD MSc BDS FDSRCPS MOrth RCS DORTH RCS

Per iscrizioni e informazioni:
www.clearstepbrace.com/italy
e-mail italy@clearstep.co.uk

tel. 0044-1342337911
(rispondiamo in italiano)