

INFODENT®

www.infodent.it **MENSILE D'INFORMAZIONE MERCEOLOGICA DENTALE**

n. 5 • 2008 – anno XX – CENTRO-SUD ITALIA

ALTA TECNOLOGIA CHE ARREDA



SK07

L'autoclave Faro

Design unico, affidabilità totale

L'ODONTOTECNOLOGIA

Ornago (Mi) - via Faro, 15 - Tel. 039.68781 - www.faro.it

IN QUESTO NUMERO A CONFRONTO:

TAC DENTALI

– La terza dimensione
della diagnosi

Pag 5

MORDENZANTI

– La preparazione a un
legame duraturo

Pag 29

RIVESTIMENTI PER FUSIONE

– Un legame in forma

Pag 37

APPROFONDIMENTI

TAC DENTALI

- Kavo 3D eXam
- SCANORA 3D-SOREDEX
- Vatech & EWOO il leader mondiale della radiologia dentale
- ProMax 3D: tre apparecchi in uno

Pag 13

MORDENZANTI

- Inline Etch 2
- Super Etch

Pag 33

RIVESTIMENTI PER FUSIONE

- C+B Speed
- Rapicast: un panorama di vantaggi in un solo prodotto

Pag 46

COMPLEX

9.660,00 €

7.900,00 €

Lato medico:

- > Siringa Luzzani
- > Micromotore fibra ottica
- > Cordone per turbina fibra ottica
- > Sbiancante
- > Ablatore

Lato assistente:

- > Siringa 3 funzioni
- > Cannula piccola Cattani
- > Cannula grande Cattani
- > Lampada polimerizzatrice LED

KETRON

7.230,00 €

5.900,00 €

Lato medico:

- > Siringa Luzzani
- > Micromotore fibra ottica
- > Cordone per turbina fibra ottica
- > Cordone per turbina cieca

Lato assistente:

- > Siringa 3 funzioni
- > Cannula piccola Cattani
- > Cannula grande Cattani

SIMPLE

5.990,00 €

4.900,00 €

Lato medico:

- > Siringa
- > Micromotore
- > 2 Cordone per turbina cieca

Lato assistente:

- > Siringa 3 funzioni
- > Cannula piccola Cattani
- > Cannula grande Cattani

OFFERTA VALIDA IN OCCASIONE DEL

51° CONGRESSO



Amici di Brugg

PADIGLIONE B5
STAND 166
CORSA 1

*L'azienda MK-dent non è collegata in alcun modo con l'azienda Kavo, Sirona, W&H e NSK. *L'azienda ART non è collegata in alcun modo con l'azienda SATELEC. *L'azienda Wood non è collegata in alcun modo con l'azienda EMS.

Importatore per l'Italia:
TECNOMED ITALIA SRL - Via Roma, 9 - 61040 Monteporzio (PU) - Tel. 0721.956514 - Fax 0721.955229 - www.dentalstec.it - info@dentalstec.it



COD. MT 001

Due Turbine Mk-Dent HC7021 - Titanium line
Testa standard tre fari spray
Fibre ottiche, rotore in ceramica con innesto a scelta tra Kavo® - Sirona® - W&H® - NSK®.

1.458,00 € **990,00 €**



COD. MK 122

Turbina HC6021, testa standard fibre ottiche, rotore in ceramica con innesto a scelta tra Kavo® - Sirona® - W&H® - NSK® + Contrangolo LS2011L anello blu, rapporto diretto fibre ottiche con spray integrato e testina estraibile.

1.417,00 € **1050,00 €**



COD. MK 133

Due contrangoli LS2011L anello blu rapporto 1:1, fibre ottiche con spray integrato e testina estraibile compatibile KAVO®.

1.376,00 € **1090,00 €**

COD. MR 55

Micromotore da laboratorio mm10; manipolo leggero e preciso, nessuna vibrazione, funzione inversione di marcia, velocità 1500/30.000 Rpm, Potenza 100w, Torque 26 n.



489,00 €

289,00 €

COD. PH 008

Apparecchio sbiancante Prophy 800, attacco Kavo®, Sirona®, Bienair®, puntale autoclavabile e completamente ispezionabile.

589,00 €

349,00 €



COD. AR 602

Ablatore piezoelettrico Wood compatibile con ablatore EMS®, indicazione di intensità a LED Potenza 32 khz, completo di manipolo e cinque inserti.

429,00 €

339,00 €



COD. OF630L - Lampada polimerizzatrice

Tecnologia LED, potenza CA 1000 mW/C²
5 programmi di temporizzazione, puntale autoclavabile, rotazione 360°, autonomia di polimerizzazione 55 min. Tempo di ricarica 120 min, LED 5W, lunghezza d'onda 420-480 nm, peso manipolo 110 gr, dimensioni 19,5 cm x 3,40 cm



239,00 € **199,00 €**

Direttore responsabile

Riccardo Chiarapini

Segreteria di redazione

Stefano Toticchi

Coordinamento

Diana Carbonetti

Direzione grafica

Gisella Benedetti

Consulenza scientifica e normativa

Alberto Emiliani

Collaboratore

Cristina Rodighiero

Impaginazione e grafica

B&C s.r.l. - divisione grafica

Marketing e Pubblicità

Gianluca Passeri tel. 0761.393306 - 335.1213136

Baldo Pipitone tel. 06.97277679 - 336.773328

Mensile d'informazione merceologica dentale

ANNO XX - n. 5 maggio 2008

Poste Italiane S.p.A. - Spedizione in A.P. - D.L.

353/2003 (conv. in L. 26/02/2004 n° 46) art. 1 comma

1 DCB VITERBO - Autorizzazione del Tribunale di Viterbo n. 341 del 7/12/88

Editore B&C s.r.l.

Strada Teverina Km. 3,600 - 01100 VITERBO

Telefono 0761.393.1 - Fax 0761.393.222



Stampa - Graffietti Stampati snc
S.S. Umbro Casertinese Km. 4,500
Montefiascone (VT)

Testata volontariamente sottoposta a
certificazione di tiratura e diffusione
in conformità al Regolamento C.S.S.T.
Certificazione Stampa Specializzata Tecnica

Per il periodo 1/1/2007 - 31/12/2007

Tiratura media: 18.444

Diffusione media: 18.075

Certificato CSST n. 2007-1.506 del 27.02.08

Società di Revisione: BDO Sala Scelsi Farina

Tiratura del presente numero: 19.900

una copia euro 0,77 - contiene I.P.

La redazione non restituisce il materiale utilizzato

SOMMARIO

► A CONFRONTO:

5 TAC DENTALI
La terza dimensione della
diagnosi

7 Tabelle di comparazione

► APPROFONDIMENTI:

13 • Kavo 3D eXam
• SCANORA 3D-SOREDEX
• Vatech & EWOO il leader mondia-
le della radiologia dentale
• ProMax 3D: tre apparecchi in uno

► AGENDA:

16 Congressi e Fiere in Italia e all'estero
(Giugno/Luglio/Agosto/Settembre)

21 Calendario dei Corsi
(Giugno/Luglio/Agosto/Settembre)

► A CONFRONTO:

29 MORDENZANTI
La preparazione a un
legame duraturo

31 Tabelle di comparazione

► APPROFONDIMENTI:

33 • Inline Etch 2
• Super Etch

► NOTEBOOK:

34 • Rubrica "A confronto"
• www.odontoiatriaoggi.it
• Infodent Video Streaming

► A CONFRONTO:

37 RIVESTIMENTI PER
FUSIONE
Un legame in forma

39 Tabelle di comparazione

► APPROFONDIMENTI:

46 • C+B Speed
• Rapticast: un panorama di
vantaggi in un solo prodotto

► DALLE AZIENDE:

48 • Piezo Smart
• SK07 classe B
Sicurezza ed affidabilità
• Altà qualità in Odontoiatria
• Orisident: gestione integrata del
pagamento tramite carta di credito

• Dental Open System
• Fondere senza problemi:
MILLENNIUM R HD

► IN VETRINA:

53 Ogni mese i prodotti in offerta
proposti dagli operatori

► ANNUNCI ECONOMICI:

54 Annunci gratuiti di offerta e ricerca
collaborazione, offerta e ricerca
attrezzatura, offerta e ricerca attività

ERRATA CORRIGE

Nel numero 3/2008 (marzo), nella rubrica "A Confronto" relativa ai Sistemi CAD/CAM, a pag. 32, nella scheda relativa al sistema Easyshape, lo scanner ("Roland serie LPX") e la fresatrice ("Roland MPX-40") sono prodotti della società **Roland DG Mid Europe**. Le specifiche riportate in tabella si riferiscono alla soluzione CAM "aperta" "SUM3D Dental".

► INSERZIONISTI

• 3P pag. 51 • Alpha Test pag. 52 • Alterego pag. 24 • Archint pag. 57 • B&B Dental pag. 25 • B.M. Dentale pag. 33 • Bicon Italia pag. 1 Cop. • Binotto Silvano pag. 4 • Biodental pag. 34 • Bredent pag. 46 • Caes Software pag. 55 • Casa Schmidt pag. 50 • CMF Marelli pag. IV Cop. • Da.Ma pag. 26 • De Santis Dr. U. pag. 58 • Dental Network pagg. 14/36 • Dental SB pag. 17 • Dentalto a rino pag. 58 • DL Medica pag. 13 • Dolphin Computer pag. 22 • Eurocompress pagg. 35/53 • Eurodent/Vimar pag. 15 • Falappa pag. 20 • Faro pagg. 1 Cop./14 • Fornilimplant pag. 28 • Foshion pag. 18 • Implantomat pag. 26 • Kavo pag. 13 • LM Dentale pag. 48 • Manfredi pag. 3 • Mariotti pagg. 19/53 • Mealli Laboratorio Odontotecnico pag. 54 • Mecatron pagg. 21/23 • Metal Store pagg. 27/53 • Migliozi pag. 46 • Multysystem pag. 53 • Ognia Laboratori Farmaceutici pag. 47 • Orthosystem Roma pag. 49 • Owandy Radiologie Italia pag. III Cop. • Physioline pag. 16 • QP Dental pag. 33 • Reverberi pag. 57 • Samdent pag. 23 • SDI Dental Limited pag. 33 • Smile Center pag. 56 • Smile Creation Italia pag. 53 • Tecno Art pag. 17 • Tokuyama pag. 56 • Yen Co. pag. 46

Informativa ai lettori - Questa rivista Le è stata inviata tramite abbonamento. L'indirizzo in nostro possesso verrà utilizzato per l'invio della rivista, per l'invio di altre riviste, per l'invio di proposte di abbonamento, per l'invio di informazioni tecniche e commerciali, nonché per la divulgazione di eventi formativi e promozionali e per la cessione degli stessi a terze aziende per le medesime finalità. In ogni momento potrete esercitare i diritti di cui all'art. 7 del D. Lgs 196/2003, e quindi conoscere, ottenere la cancellazione, la rettificazione, l'aggiornamento e l'integrazione dei Vostri dati, nonché opporvi al loro utilizzo per le finalità su indicate. Qualora venisse esercitato il diritto alla cancellazione lo stesso comporterebbe il mancato invio della presente rivista. Il titolare del trattamento è B&C srl con sede in Viterbo, Strada Teverina Km 3,600, nella persona del suo legale rappresentante.

elenco completo
dei confronti 2008 sul sito
WWW.COMPARAZIONI.COM



ARKIMEDES
LASER DI SALDATURA



MILLENNIUM
FONDITRICE CENTRIFUGA
AD INDUZIONE



MONDOMANFREDI.COM



EPHESTOS
PRESSOFUSIONE AD
INDUZIONE



WARMY
FORNI DA PRERISCALDO

CORSO BASE DI SALDATURA LASER SU PROTESI SCHELETRICA VENERDI 30 MAGGIO 2008

Binotto Silvano Rappresentanze



RIUNITI
DA € 3.500
A € 6.500



SEI UN RIVENDITORE / CONCESSIONARIO DECISO A VINCERE LE NUOVE SFIDE DEL MERCATO ?

.... ALLORA QUESTO MESSAGGIO E' RIVOLTO A TE !!!!!

DIRECT FLOW

Il progetto rivoluzionario di distribuzione nel panorama Europeo dei prodotti odontoiatrici rivolto ad UNO NUOVO STANDARD DI RIFERIMENTO :

QUALITA' A PREZZI RIDOTTI

COS' E' DIRECT FLOW ? E' il sistema di **acquisto diretto " produttore Asiatico / concessionario Italiano "** (escludendo quindi il passaggio dell'importatore e/o filiale Italiana del produttore) che consente una diminuzione dei prezzi all'utente finale dal 25 al 30% rispetto ai prezzi attuali di mercato.

PERCHE' DIRECT FLOW ?

- Rappresenta la risposta concreta alle mutate esigenze del mercato, in quanto taglia sensibilmente i costi gestionali della distribuzione.
- Rappresenta l'opportunità di approcciare direttamente e senza alcun rischio un mercato, superando pregiudizi non necessariamente fondati, come quelli riguardanti la qualità del made in China.

COME LAVORIAMO ?

- Organizziamo il marketing e la pubblicità a supporto del brand che contraddistingue la gamma dei prodotti.
- Verifichiamo che i prodotti siano certificati CE secondo la normativa 93/42/CE riguardante i dispositivi medicali, diversamente avviamo le procedure per il rilascio delle certificazioni di conformità richieste dalla Comunità Europea.
- Il ns. personale tecnico segue la produzione ed effettua i controlli di qualità e collaudo finale di tutti i prodotti prima della spedizione.
- Il ns. ufficio di Shanghai si occupa delle pratiche export ed organizza le spedizioni. Il ns. ufficio in Italia gestisce le pratiche import e coordina le consegne ai vari concessionari.

PER ULTERIORI INFORMAZIONI:

ITALIAN OFFICE:

VIA XI FEBBRAIO N. 24 - 31030 ARCADE (TV) ITALY
TEL. +39 0422 774042 FAX +39 0422 876168
Binotto Silvano (area commerciale-marketing)
Cell. +39 335 210594 e-mail : silvanobinotto@libero.it
Binotto Massimo (area tecnica)
Cell. +39 348 0036558 e-mail : massimo_binotto@libero.it

CHINESE OFFICE:

RM 3/305 398 LONG HUA ROAD 200232 SHANGHAI (CHINA)
Wang Gang (general manager)
Cell. +86 13916101362 e-mail : wanggang386@hotmail.com
Yuan Jenny (assistant)
Cell. +86 13611992437 e-mail : jennym@sh163.net

TAC DENTALI A CONFRONTO

La terza dimensione della diagnosi



La corretta pianificazione di un intervento di chirurgia orale o di implantologia deve basarsi sul maggior numero di informazioni sulla morfologia, sulle dimensioni e sulla qualità dell'osso.

Per molti anni, gli unici esami a disposizione sono stati le radiografie endorali e le ortopantomografie. I dati forniti da questi esami, però, non erano sufficienti in quanto ottenuti con mezzi tecnologici inadeguati, proiezioni non corrette e difetti di esposizione che potevano generare errori nella valutazione della situazione clinica.

L'avvento della Tomografia Computerizzata e dei successivi programmi Dentascan ha segnato un fondamentale passo avanti nell'indagine diagnostica dei siti ossei, permettendo la precisa programmazione del tipo di intervento

e la previsione della sua evoluzione.

La scoperta del procedimento tomografico computerizzato si deve ai premi Nobel per la medicina (anno 1979) G.N. Hounsfield e A.M. Cormack. Grazie alle loro intuizioni e alle applicazioni da parte di Hounsfield del sistema alla diagnostica medica, nel 1972 venne eseguito il primo esame diagnostico su paziente. Da allora, questa metodica è stata protagonista di una continua evoluzione a livello di hardware e software che ha permesso di tagliare un traguardo importante: l'ottenimento dei dati in tempi sem-

pre più brevi.

In ambito odontoiatrico, la TC si è affermata da alcuni anni come metodica di riferimento soprattutto in ambito implantare, in quanto l'acquisizione di scansioni a strato sottile, di ricostruzioni su più piani - che permettono di vedere trasversalmente l'osso dei mascellari, i processi alveolari e valutarne lo spessore e la densità della spongiosa ossea residua - risultano fondamentali per programmare non solo la dimensione dell'impianto, ma anche l'eventuale innesto osseo o il rialzo del seno.

L'ortopantomografia non è in grado di rilevare in modo corretto questi particolari. Infatti, come tutte le immagini radiografiche proiettive, trasforma in un'immagine a due dimensioni una serie di strutture anatomiche a tre dimensioni. È vero che la TC in sé è pur sempre una metodica a due dimensioni, ma la possibilità di ottenere delle ricostruzioni su più piani conferisce un'effettiva tridimensionalità ai dati acquisiti, permettendo misurazioni precise e la definizione dei rapporti tra la parte ossea di interesse e le strutture anatomiche adiacenti importanti.

La tomografia a uso odontoiatrico trova il suo punto di riferimento nel tomografo volumetrico digitale di nuova concezione dedicato all'imaging del distretto dento-massillo-facciale. Si tratta di un sistema di Tomografia Computerizzata che utilizza la tecnologia Cone Beam. In questa tecnica, il fascio a cono prodotto da una sorgente radiogena viene collimato su un rivelatore per raggi X bidimensionale. Il sistema tuborivelatore compie una rotazione completa di 360 gradi intorno alla testa del paziente ed esegue una serie di radio-

grammi digitali ad angoli prefissati.

I dati grezzi raccolti durante la scansione vengono memorizzati nell'hard disk per la successiva ricostruzione. La ricostruzione primaria viene eseguita nella zona di interesse scelta dall'operatore e ha come risultato una serie di immagini assiali, il cui spessore è stato precedentemente determinato dall'operatore stesso. Successivamente, è possibile visualizzare in tempo reale tutte le ricostruzioni secondarie, come le trasassiali, le panoramiche e le immagini 3D visualizzabili da ogni angolazione. Selezionando la regione di interesse e utilizzando gli strumenti del software diagnostico è possibile qualsiasi tipo di indagine. Su tutte le immagini è possibile eseguire misurazioni di distanze e le immagini possono essere stampate su vari tipi di supporto (carta, pellicola trasparente), oppure memorizzate su supporti informatici (CD-Rom). L'apparecchio è composto da una meccanica di scansione, un'elettronica di controllo e di interfaccia e una workstation con le funzioni di controllo del sistema di scansione, controllo del tubo radiogeno, acquisizione dei dati grezzi dell'esame, elaborazione dei dati con ricostruzione volumetrica.

Per l'esecuzione dell'esame il paziente viene posizionato dall'operatore all'interno del volume di ricostruzione della macchina, con l'ausilio di sistemi di puntamento ottico. L'operatore ha anche la possibilità, sempre guidato da un indicatore luminoso, di fissare la dimensione del fascio sul paziente mediante un collimatore motorizzato azionabile dalla meccanica di scansione. Una volta posizionato il paziente, l'operatore può allontanarsi dalla meccanica

di scansione e gestire l'esame vero e proprio dalla console della workstation.

Dopo aver ottenuto il risultato dell'elaborazione primaria, l'operatore può ottenere diversi tipi di immagini. Le viste assiali possono essere ottenute su piani perpendicolari all'asse di rotazione della macchina oppure obliqui con angolazione scelta dall'operatore (es: paralleli al profilo mandibolare). Possono essere ottenute con un intervallo variabile da 0.3/1/2 mm.

Le viste trasassiali sono ricostruzioni su piani perpendicolari ai piani delle sezioni assiali. Singole immagini o sequenze di trasversali successive possono essere ottenute da linee (o curve spezzate) poste su un'immagine assiale. Le sezioni panoramiche sono ricostruzioni bidimensionali sempre su piani perpendicolari a quelli delle sezioni assiali, parallele alle linee (o curve spezzate) poste su un'immagine assiale. Sulle sezioni panoramiche è possibile "segnare" il percorso del canale mandibolare, in questo modo esso verrà automaticamente evidenziato su tutte le altre sezioni (assiali e trasassiali). Le viste 3D sono sezioni tridimensionali del volume ricostruito, eseguite da un punto di vista che può essere ruotato intorno alla parte anatomica esaminata.

Grazie a particolari specifiche radiologiche e a nuove tecnologie utilizzate per la scansione del paziente e per ricostruire il volume della testa, con questo tipo di tomografia l'esposizione del paziente alle radiazioni è di almeno cinque volte inferiore a quella delle TAC convenzionali.

Il tempo ridotto per l'esecuzione e la struttura non opprimente si traducono in un comfort migliorato per i pazienti ansiosi o claustrofobici.

AVVERTENZE IMPORTANTI PER IL LETTORE

I dati pubblicati in questa sezione sono forniti dalle aziende produttrici e/o importatrici e/o distributrici dei prodotti, le quali si assumono tutte le responsabilità legate alla loro veridicità e correttezza. I prodotti, quando possibile, sono raggruppati per omogeneità di destinazione d'uso, ed in ordine alfabetico secondo la denominazione commerciale. La presente rubrica ha finalità di informazione giornalistica, non di repertorio, non ha pretesa di esaustività e non vuole esprimere giudizi sui prodotti. Il lettore è invitato a non interpretare come una scelta redazionale la elencazione di prodotti o la mancata citazione di altri.

GLI OPERATORI INCLUSI NEL CONFRONTO SULLE TAC DENTALI

Carestream Health -

www.my90003d.com

Cefla Dental Group -

0542.653742 -

www.cefladentale.com/

www.my-ray.com

Imtec Imaging -

www.imtec.com (Distributore

Carestream Health Italia srl -

[www.kodakdental.com/en/](http://www.kodakdental.com/en/index.html)

[index.html](http://www.kodakdental.com/en/index.html))

KaVo - 010.83321 -

www.kavo.com

Owandy Radiologie -

0362.621106 -

www.owandy.com

Planmeca OY -

www.planmeca.com

(Importatore Dental Network

srl - 0444.963200 -

www.dentalnetwork.it)

QR srl società del gruppo AFP

Imaging Corp. - 045.8202727

- www.qrverona.it

Sirona Dental Systems -

045.8281811 - www.sirona.it

Soredex (Importatore e

distributore DL Medica spa -

www.dlmedica.it)

Vatech & EWO -

www.vatech.co.kr/

www.e-wootech.com

(Distributore Faro spa -

039.68781 - www.faro.it)

Legenda: (A) Approfondimenti (€) In offerta

* I prezzi si intendono al netto di IVA

► Tac dentali

Denominazione del prodotto	3D EXAM ^(A)	CBCT ILUMA SCANNER	CRANEX TOME
Produttore	KaVo	IMTEC Imaging, LLC	Soredex
Peso totale (Kg)	230	350	150
Dimensioni (LxPxH) (cm)	122x76x182	56x23x640	100x148x240
Alimentazione (V)	230 AC ± 10%	230	240
Posizionamento del paziente	Seduto	Seduto con stabilizzazione posteriore della testa	In piedi
Tomografo	Sistema digitale volumetrico 3D a fascio conico	A scansione digitale in grado di acquisire una singola sequenza rotazionale a 360° dell'area testa e collo. Compatibile con i sistemi DICOM	Tomografie da 2 o 4 mm, 4 esposizioni
Tecnologia	Sistema digitale a fascio conico (Cone Beam), sensore al silicio amorfo (Flat Panel 20x25 cm)	Tomografia computerizzata con geometria a fascio conico. La fonte di raggi X proviene da un tubo anodico fisso a bassa energia, in grado di emettere un fascio conico di raggi X. Sensore OrthoCAT™ con pannello piatto al Silicio amorfo	Scansione a spirale con cancellazione arte e post-fatti
Tempo di esecuzione dell'esame (sec)	5-26 (8,5 std)	Variabile	14-56
Tempo di esposizione del paziente ai raggi X (sec)	2-7,4	20-40	14-56
Kv max generatore di raggi X	120 kVp (pulsato)	120 kVp	85
mA max generatore di raggi X	3-7 (pulsato)	4	1-10
Dispositivo di riduzione della dose	Collimazione selezionabile, scansione 360-180°, emissione pulsata raggi x	Collare per la protezione della tiroide, collimatore al piombo, tempo di scansione e mA variabili consentono di modificare il prodotto mAs	Schermi meccanici automatici
Dispositivi di sicurezza	Pulsante emergenza paziente e operatore, consenso raggi (interlock)	Interruttori di emergenza su poltrona per sicurezza meccanica, quadro Interruttori alimentazione su macchina. Fusibile 16A (slow blow) K-Type	Secondo normativa pulsante uomo morto
Hardware del computer associato	Pentium 4 3,8 GHz, RAM 2 GB, HD 120 GB, memoria video 128 MB, 2 porte Ethernet, 1 porta seriale 9-pin, 3 porte USB	PC Dell Precision 690 fornito con lo Scanner	Analogico digitalizzabile con piastre ai fosfori e lettore Digora PC1
SO e software di analisi	Windows XP Professional W/SP2, 3D eXam Vision + 3DVR (Diagnostic Volume Rendering)	Windows XP Professional SP2 + Iluma Vision 3D™	Digora f.w.f.w.x.p.
Supporti salvataggio immagini	Server rete, disco fisso PC locale, CD Rom/DVD	Dell Precision 690 con unità di controllo integrato SATA/SAS per il collegamento di dischi fissi interni	Masterizzatore DVD
Prezzo di listino*	Non fornito	Euro 189.999,00 (prezzo massimo)	Euro 42.000,00

Legenda: (A) Approfondimenti (€) In offerta

* I prezzi si intendono al netto di IVA

► Tac dentali

Denominazione del prodotto	GALILEOS	I-MAX PLUS	KODAK 9000 3D
Produttore	Sirona Dental Systems	Owandy Radiologie	Carestream Health
Peso totale (Kg)	140	135	160
Dimensioni (LxPxH) (cm)	160x160x225	100x125x232	150x200x240
Alimentazione (V)	220	230	230-240 ± 10% monofase
Posizionamento del paziente	Eretto/seduto	Frontale (face to face)	Frontale con l'impiego di due fasci laser. Ampia possibilità per i pazienti disabili per l'accesso all'apparecchiatura
Tomografo	Unica scansione volumetrica, 200 riprese singole in 14s	Realizza sezioni longitudinali o trasversali in qualsiasi posizione dell'arcata	Unità 3D combinata a quella Panoramica, posizionamento automatico del sensore. Icone intuitive e piccolo display, programma di gestione immagini 3D integrato, compatibile con i sistemi DICOM
Tecnologia	Cone Beam pulsed scan, volume 15x15x15 cm, 512x512x512 voxel, risoluzione 150 µm, High Contrast Mode	CCD-TDI (Time Delay Integration), fibre ottiche, pixel 0,44 µm, ioduro di cesio	Tomografia volumetrica digitale con emissione del generatore di tipo impulsiva, ampia dimensione del fov, 50x37mm, macchia focale di 0,5 mm, minima dimensione del voxel 76,5 µm
Tempo di esecuzione dell'esame (sec)	14	8-18,9	Variabile
Tempo di esposizione del paziente ai raggi X (sec)	Max 6	8-18,9	Variabile
Kv max generatore di raggi X	85	80	90
mA max generatore di raggi X	7	12	15
Dispositivo di riduzione della dose	Image intensifier, 29 uSv/exp	DCS (Digital Control System)	Filtro di alluminio, collimatore in piombo
Dispositivi di sicurezza	Controllo remoto a uomo morto	Microprocessor Control Diagnosi	Interruttore 16 A a 230-240 V, interruttore differenziale di 30 mA
Hardware del computer associato	RCU Reconstruction Control Unit	Minimo PC Pentium 4	Intel Duo Core da 2 GHz, RAM 2 GB, scheda Nvidia su bus video PCI Express, almeno GeForce 8800 GTS con 640 MB di RAM video
SO e software di analisi	Windows XP Professional, 3D Galaxys, Galileos Implant, Sidexis	Windows XP o Vista, QuickVision	Windows XP Professional SP 2 + Kodak Dental Imaging Software
Supporti salvataggio immagini	2D screenshot, DICOM viewer su Cdrom, HD	Hard Disk, CD, memory card, chiave USB	HD da 1,2 GB liberi per l'installazione del software e 80 GB per l'utilizzo del software
Prezzo di listino*	Euro 189.000,00	Euro 29.900,00	Euro 69.999,00

Legenda: (A) Approfondimenti (€) In offerta

* I prezzi si intendono al netto di IVA

► Tac dentali

Denominazione del prodotto	MYRAY SKYVIEW	NEWTOM 3G	NEWTOM VG
Produttore	Cefla Dental Group	QR srl	QR srl
Peso totale (Kg)	360	480	272 + 100
Dimensioni (LxPxH) (cm)	150x240x117	236x189x200	113x150x229
Alimentazione (V)	230	230	230
Posizionamento del paziente	Supino	Sdraiato	In piedi o seduto (anche con sedia a rotelle)
Tomografo	Scanner 3D dentale ad alte prestazioni	Volumetrico a fascio conico dedicato alla radiologia dentale e a tutte le applicazioni cliniche: implantologia, chirurgia, ortodonzia e otorinolaringoiatria	Volumetrico a fascio conico dedicato alla Radiologia dentale e a tutte le applicazioni cliniche: implantologia, chirurgia, ortodonzia e otorinolaringoiatria
Tecnologia	Cone Beam CT, bassa dose al paziente, alta risoluzione dei dettagli e alta velocità di elaborazione dati	Acquisizione con tecnologia a fascio conico (Cone Beam). Questa consente una riduzione di radiazioni al paziente fino a 10 volte. Particolarmente indicato per i bambini	Acquisizione con tecnologia a fascio conico (Cone Beam). Questa consente una riduzione di radiazioni al paziente fino a 10 volte. Particolarmente indicato per i bambini
Tempo di esecuzione dell'esame (sec)	15	36	24
Tempo di esposizione del paziente ai raggi X (sec)	8	< 6	< 6
Kv max generatore di raggi X	110	110	110
mA max generatore di raggi X	15	15 max	20 max
Dispositivo di riduzione della dose	Short Scan CT	Safe Beam	Safe Beam
Dispositivi di sicurezza	Anticollisione paziente, pulsante di emergenza paziente	Secur Scan	Secur Scan
Hardware del computer associato	Xeon E5410 4-core, RAM 4 GB, Nvidia Quadro FX4600, HD 500 GB	HP Pentium ultima generazione, RAM 2 GB	HP Pentium ultima generazione, RAM 3 GB
SO e software di analisi	Windows XP, SkyView Suite	Windows abbinato al software di analisi NNT. compatibile via Dicom 3.0 con tutti i software di programmazione	Windows abbinato al software di analisi NNT. Compatibile via Dicom 3.0 con tutti i software di terzi
Supporti salvataggio immagini	Dischi ottici e supporti magnetici	DVD/CD, Network, Dicom Media Storage	DVD/CD, Network, Dicom Media Storage
Prezzo di listino*	Non fornito	Non fornito	Non fornito

Legenda: (A) Approfondimenti (€) In offerta

* I prezzi si intendono al netto di IVA

► Tac dentali

Denominazione del prodotto	NEWTOM VG FLEX	PAX 500 ECT (A)	PICASSO MASTER (A)
Produttore	QR srl	Vatech & EWOO	Vatech & EWOO
Peso totale (Kg)	272 + 100	230	600
Dimensioni (LxPxH) (cm)	113x150x197	192x129x229	167x182x193
Alimentazione (V)	230	110-230	110-230
Posizionamento del paziente	Seduto	Eretto con 3 allineamenti laser e scout view	Seduto con 3 allineamenti laser
Tomografo	Volumetrico a fascio conico dedicato alla radiologia dentale e a tutte le applicazioni cliniche: implantologia, chirurgia, ortodonzia e otorinolaringoiatria, adatto anche ad ambiente medico su piattaforma mobile	OPT con CT 4x3 cm ideale per l'implantologia, tagli sezionali da 0,1 mm in qualsiasi direzione e possibilità di telecefalometria ccd o oneshot	CT con FOV 20x15 cm o 20x19 cm per l'esame del cranio, ideale per la clinica odonto-maxillo-facciale, ortodontica e radiologica
Tecnologia	Acquisizione con tecnologia a fascio conico (Cone Beam). Questa consente una riduzione di radiazioni al paziente fino a 10 volte. Particolarmente indicato per i bambini	Sistema ADT che utilizza la tecnologia Cone Beam con Flat Panel con algoritmo di ricostruzione Tomosynthesis	CBCT Cone Beam Computer Tomography con Flat Panel Detector, acquisizione volumetrica con angolo di scansione di 360 gradi
Tempo di esecuzione dell'esame (sec)	24	6	15 o 24
Tempo di esposizione del paziente ai raggi X (sec)	< 6	6	15 o 24
Kv max generatore di raggi X	110	40-90	40-90
mA max generatore di raggi X	20 max	2-10	2-10
Dispositivo di riduzione della dose	Safe Beam	Collimatore ed impostazione automatica della dose in base all'anatomia del paziente	Collimatore ed impostazione automatica della dose in base all'anatomia del paziente
Dispositivi di sicurezza	Secur Scan	Sistema di diagnostica automatico, pulsante di scatto con interruzione immediata dell'esame su rilascio e pulsante d'emergenza	Sistema di diagnostica automatico, pulsante di scatto con interruzione immediata dell'esame su rilascio e pulsante d'emergenza
Hardware del computer associato	HP Pentium ultima generazione, RAM 3 GB	P4 630 3.0 GHz, RAM 1 GB, risoluzione VGA, rete 10/100, rs232 (req. min.)	Pentium 950 3.4 Ghz Dual Core, RAM 2 GB, 250 GB HD, video SXGA, rete 10/100, rs232
SO e software di analisi	Windows abbinato al software di analisi NNT. compatibile via Dicom 3.0 con tutti i software di terzi	Windows XP SP2 e software di analisi ECT Viewer Professional con 3D rendering	Windows XP SP2 e software di analisi diagnostica EZImplant Basic e Professional
Supporti salvataggio immagini	DVD/CD, Network, Dicom Media Storage	Qualsiasi supporto digitale (CD, memorie USB, etc...)	Qualsiasi supporto digitale. Esportazione Dicom, immagini, filmati e CD con visualizzatore
Prezzo di listino*	Non fornito	Non fornito	Non fornito

Legenda: (A) Approfondimenti (€) In offerta

* I prezzi si intendono al netto di IVA

► Tac dentali			
Denominazione del prodotto	PICASSO PRO (A)	PICASSO TRIO (A)	PROMAX 3D (A)
Produttore	Vatech & EWOO	Vatech & EWOO	Planmeca OY
Peso totale (Kg)	515	310	113
Dimensioni (LxPxH) (cm)	143x151x200	200x148x231	96x125x153-243
Alimentazione (V)	110-230	110-230	8-16 A
Posizionamento del paziente	Seduto con 3 allineamenti laser	Posizione eretta con 3 allineamenti laser e griglia laser per CT	Seduto o in piedi, frontale all'operatore
Tomografo	CT con FOV 12x7cm per l'esame delle arcate dentali, i seni mascellari e l'atm, ideale per la clinica dentale e radiologica	Il primo sistema al mondo 3 in 1: panoramica, cefalometria e CT con FOV 12x7 cm ideale per la clinica dentale e radiologica	Cone Beam Volumetry e Flat Panel su braccio esclusivo e brevettato a tre assi di rotazione
Tecnologia	CBCT Cone Beam Computer Tomography con Flat Panel Detector, acquisizione volumetrica con angolo di scansione di 360 gradi	CBCT Cone Beam Computer Tomography con Flat Panel Detector, acquisizione volumetrica con angolo di scansione di 360 gradi	Rotazione di 194 gradi, 300 immagini acquisite, 12 bit, implementabile con sensore panoramica e braccio Tele
Tempo di esecuzione dell'esame (sec)	15 o 24	15 o 24	18
Tempo di esposizione del paziente ai raggi X (sec)	15 o 24	15 o 24	6
Kv max generatore di raggi X	40-90	40-90	84
mA max generatore di raggi X	2-10	2-10	16
Dispositivo di riduzione della dose	Collimatore ed impostazione automatica della dose in base all'anatomia del paziente	Collimatore ed impostazione automatica della dose in base all'anatomia del paziente	Speciale collimatore con filtro Al Cu
Dispositivi di sicurezza	Sistema di diagnostica automatico, pulsante di scatto con interruzione immediata dell'esame su rilascio e pulsante d'emergenza	Sistema di diagnostica automatico, pulsante di scatto con interruzione immediata dell'esame su rilascio e pulsante d'emergenza	Duplica interruzione esposizione
Hardware del computer associato	Pentium 950 3.4 GHz Dual Core, RAM 2 GB, 250 GB HD, video SXGA, rete 10/100, rs232	Pentium 950 3.4 GHz Dual Core, RAM 2 GB, 250 GB HD, video SXGA, rete 10/100, rs232	Scheda video 256 Mb, RAM 2 Gb, Monitor ris. 1280x1024, 2HDD 320 Gb
SO e software di analisi	Windows XP SP2 e software di analisi diagnostica EZImplant Basic e Professional	Windows XP SP2 e software di analisi diagnostica EZImplant Basic e Professional	Windows XP Pro, Windows 2003 Server, Vista. Romexis software di imaging Planmeca
Supporti salvataggio immagini	Qualsiasi supporto digitale. Esportazione Dicom, immagini, filmati e CD con visualizzatore	Qualsiasi supporto digitale. Esportazione Dicom, immagini, filmati e CD con visualizzatore	Supporti digitali, stampe e stampe DICOM
Prezzo di listino*	Non fornito	Non fornito	Non fornito

Legenda: (A) Approfondimenti (€) In offerta

* I prezzi si intendono al netto di IVA

► Tac dentali

Denominazione del prodotto	PROMAX 3D + PAN (A)	PROMAX 3D + PAN + TELE (A)	SCANORA 3D (A)
Produttore	Planmeca OY	Planmeca OY	Soredex
Peso totale (Kg)	115	130	310
Dimensioni (LxPxH) (cm)	96x125x153-243	194x125x153-243	110x155x196
Alimentazione (V)	8-16 A	8-16 A	240
Posizionamento del paziente	Seduto o in piedi, frontale all'operatore	Seduto o in piedi, frontale all'operatore	Seduto su apposita poltrona
Tomografo	ZCone Beam Volumetry e Flat Panel su braccio esclusivo e brevettato a tre assi di rotazione	Cone Beam Volumetry e Flat Panel su braccio esclusivo e brevettato a tre assi di rotazione	Tridimensionale multimodale
Tecnologia	Rotazione di 194 gradi, 300 immagini acquisite, 12 bit dotato di sensore panoramica. Tele implementabile	Rotazione di 194 gradi, 300 immagini acquisite, 12 bit dotato di sensore panoramica e braccio tele	Rilevazione a sensore CCD per panoramiche e rilevatore 3D con CMOS-FLAT Panel con 3 diversi campi
Tempo di esecuzione dell'esame (sec)	18	18	10-20
Tempo di esposizione del paziente ai raggi X (sec)	6	6	2-5
Kv max generatore di raggi X	84	84	65-85
mA max generatore di raggi X	16	16	0,5-8
Dispositivo di riduzione della dose	Speciale collimatore con filtro Al Cu	Speciale collimatore con filtro Al Cu	•
Dispositivi di sicurezza	Dupliche interruzione esposizione	Dupliche interruzione esposizione	•
Hardware del computer associato	Scheda video 256 Mb, RAM 2 Gb, Monitor ris. 1280x1024, 2 HDD 320 Gb	Scheda video 256 Mb, RAM 2 Gb, Monitor ris. 1280x1024, 2 HDD 320 Gb	Dual Core di ultima generazione
SO e software di analisi	Windows XP Pro, Windows 2003 Server, Vista. Romexis software di imaging Planmeca	Windows XP Pro, Windows 2003 Server, Vista. Romexis software di imaging Planmeca	ART (Tecnica Algebrica di Ricostruzione)
Supporti salvataggio immagini	Supporti digitali, stampe e stampe DICOM	Supporti digitali, stampe e stampe DICOM	Masterizzatore DVD
Prezzo di listino*	Non fornito	Non fornito	Euro 190.000,00

① KaVo 3D eXam

Lo stato dell'arte in radiologia 3D

Il sistema a fascio conico (tecnologia Cone Beam) 3D eXam realizza immagini radiografiche tridimensionali ad alta risoluzione, a costi ridotti e con esposizione del paziente alla radiazione significativamente inferiore alla tomografia computerizzata tradizionale. Le esclusive caratteristiche del sistema 3D eXam consentono di acquisire, in tempi estremamente rapidi, immagini volumetriche digitali di qualità superiore di tutte le strutture dell'intero complesso dento-maxillo-facciale per un'ampia varietà di applicazioni cliniche, fornendo al professionista odontoiatrico una strabiliante e preziosa quantità di informazioni diagnostiche, a totale beneficio del paziente e dell'operatività dello studio odontoiatrico.

In **implantologia** e **chirurgia orale** 3D eXam garantisce di determinare con accuratezza l'orientamento della dentizione, di valutare il posizionamento dell'impianto nonché di localizzare i dettagli delle strutture anatomiche di riferimento; la corretta localizzazione e la visualizzazione tridimensionale di ottavi occlusi in funzione dei molari adiacenti e del canale mandibolare, l'identificazione del piano dei seni mascellari e dei bordi corticali dell'osso mascellare/mandibolare; la valutazione della densità ossea e di eventuali malformazioni dell'area mascellare/mandibolare, nonché l'analisi di lesioni ossee e di patologie come cisti, tumori e affezioni orali.

In **gnatologia** 3D eXam consente la visualizzazione dei condili e delle strutture ossee adiacenti per una diagnosi completa dell'ATM. Realizza immagini tridimensionali per lo studio delle disfunzioni dell'articolazione temporomandibolare. Completa analisi della morfologia ossea e della relazione funzionale e posizione dell'articolazione rispetto alle strutture critiche adiacenti. L'acquisizione di un volume tridimensionale consente inoltre di poter valutare ed analizzare le vie aeree.

In **ortodonzia**, attraverso l'acquisizione di un'unica immagine volumetrica è possibile ottenere tutte le

informazioni utili all'ortodonzista per localizzare con precisione il dente e la sua relazione anatomica verso denti e/o altre strutture anatomiche adiacenti.

KaVo 3D eXam – Caratteristiche senza eguali

- Minima superficie d'appoggio equivalente all'ingombro di un panoramico.
- Posizionamento seduto del paziente con poltrona motorizzata.
- Semplice operatività, possibilità di comando a distanza di tutte le funzioni principali.
- Superiore qualità d'immagine grazie al sensore al silicio amorfo di tecnologia avanzata (Flat panel – 20x25 cm).
- Immagini a 14 bit.
- Scansione ad alta risoluzione per immagini con dimensioni voxel isotropico da 0,125 mm.
- Ampio campo di vista e dimensioni volume rilevato fino a 17x23 Ø cm.
- Limitazione dell'esposizione alla sola area clinica d'interesse riducendo la radiazione impartita al paziente.
- Rapido tempo di scansione da 5 a 26 s (standard 8,5s) e rotazione completa di 360 o 180 gradi.
- Rapida ricostruzione primaria e secondaria del volume rilevato (meno di 1 min per scansione standard).
- Conforme allo standard DICOM 3.
- 3D eXam Vision - Potente software imaging 3D multipostazione (licenze free).
- Possibilità di creare referti personalizzati e/o trasferimento immagini su CD con disponibilità del relativo software di visualizzazione e navigazione 3D.

Per informazioni:
KaVo Italia srl
Via R. Merello 8/A
16141 Genova
Tel. 010.8332.1
Fax 010.8332210
www.kavo.com

① SCANORA 3D – SOREDEX

Sistema radiologico multifunzionale digitale tridimensionale 3D

SCANORA 3D è un innovativo sistema radiologico CBCT (Computerized Tomography Cone Beam) in grado di acquisire 3 diverse tipologie di volumi studiati espressamente per la moderna diagnostica della regione Dento-Maxillo-Facciale.

Le dimensioni del campo di indagine possono essere selezionate e posizionate a seconda della funzione diagnostica desiderata.

Il "campo 1", 60x60 mm, è ideale per indagini su aree localizzate per valutazioni dentali ed implantologiche o per l'analisi specifica delle articolazioni temporo-mandibolari.

Il campo medio (FOV 2) 75x100 mm, è utilizzabile quando si deve analizzare il sistema dentale con particolare riferimento al canale mandibolare e al forame mentoniero che vengono rappresentati in immagini tridimensionali. Il campo grande (FOV 3) 75x145 mm, è da utilizzare in caso di valutazione del sistema dentale completo di articolazione temporo-mandibolare e della spina cervicale oppure nello studio dell'intero sistema del cranio.

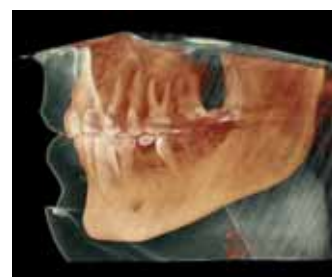
SCANORA 3D integra nello stesso sistema due diverse tecnologie CCD e CMOS Flat Panel per acquisizione rispettivamente di panoramiche convenzionali e volumi 3D.

È stato realizzato utilizzando le più moderne tecniche di imaging di acquisizione immagini in 3D, capace di elaborare diversi volumi e dimensioni di immagine del massiccio maxillo-facciale, oltre a permettere una alta risoluzione nell'acquisizione dell'immagine come Panoramico Digitale.

SCANORA 3D, infatti, può essere utilizzato sia nella funzione tridimensionale 3D che in funzione panoramica, semplicemente selezionando il programma desiderato.

La visione dell'immagine in 3D mostra in maniera chiara l'anatomia dentale, la struttura ossea e permette la visione dei tessuti molli dell'intero sistema maxillo-facciale.

Il Software operativo si basa su una ricostruzione volumetrica algebrica molto sofisticata che migliora la quali-



tà dell'immagine, eliminando i problemi derivanti dalla presenza di artefatti quali: otturazioni, impianti pre esistenti, ponti, corone, o dovuti a movimenti del paziente durante la ripresa. Le possibilità di elaborazione immagini tridimensionali sono molteplici. Infatti, la visualizzazione può essere elaborata in diversi modi per aumentare la visibilità di particolari anatomici utili alla diagnosi. Inoltre, la visione panoramica può essere ricostruita partendo dalla ripresa 3D.

SCANORA 3D viene fornito completo di un SOFTWARE 3D per diagnosi avanzate e progettazioni implantari tramite il supporto DICOM.

Per informazioni:
DL Medica spa
Via Pietro Calvi, 2
20129 Milano
Tel. 02.762751
dlmedica@dlmedica.it
www.dlmedica.it

① Vatech & EWOO il leader mondiale della radiologia dentale

Vatech & Ewo, leader mondiale dei sistemi di radiologia digitale e rappresentata in Italia in esclusiva da FARO, è stata la prima a proporre l'ortopantomografo digitale in grado di effettuare tomografie computerizzate, panoramiche e cefalometrie. L'innovativa tecnologia (CBCT con FPD) Cone Beam Computed Tomography con Flat Panel Detector, che mediante un fascio conico di raggi permette di acquisire direttamente le immagini su un sensore bidimensionale ottenendo una rapida e completa ricostruzione 3D, è presente, ottimizzata, sulla propria serie di sistemi CT Picasso e sul modello di punta della gamma di OPT digitali, il Pax 500 ECT. La famiglia Picasso è composta dai modelli Picasso Master, Picasso Pro e Picasso Trio, che si differenziano per area d'acquisizione FOV, struttura e predisposizione, mantenendo su tutti i modelli l'efficiente sistema CBCT. Il **Picasso Master** è il sistema dedicato CT con due diverse aree d'acquisizione (FOV) 200x150 mm o 200x190 mm, in grado quindi di acquisire l'intera struttura del cranio, rendendola idonea alla clinica odonto-maxillo-facciale e di ortodonzia esclusiva. Le dimensioni della sua struttura ri-

sultano molto contenute ed il posizionamento del paziente è agevolato da una comoda poltrona motorizzata. Il **Picasso Pro** mantiene la struttura con poltrona essendo anch'esso dedicato all'esame CT con un'area d'acquisizione (FOV) di 120x70 mm specifica per l'analisi delle arcate dentali, dei seni mascellari e delle articolazioni temporo mandibolari. Le stesse caratteristiche CT con FOV 120x70 mm sono integrate nel sistema **Picasso Trio** che consente la possibilità di eseguire esami CT, panoramiche e cefalometrie con un unico sistema dall'ingombro paragonabile ad un ortopantomografo standard. Il sistema 3 in 1 del Picasso Trio lo rende il sistema completo per l'esecuzione di tutti gli esami radiologici specifici del dentale con un'unica macchina. I sistemi Picasso comunicano direttamente con un server sul quale è installata la console di comando ed il software di gestione e di analisi degli esami. La tecnologia dei modelli Picasso consente di ottenere la migliore qualità di immagini con una emissione di raggi molto ridotta. La dose di raggi generata, che si attesta mediamente su 60mSv, risulta nettamente inferiore a quella emessa da TAC ospedaliera che va-

riano da 1200 a 1300 mSv. Le misurazioni ottenute sono molto precise e permettono tagli sezionali da 0.1 mm di spessore. È possibile gestire a piacimento il volume, sezionandolo da qualsiasi proiezione MPR ed in qualsiasi direzione sfruttando le numerose funzioni di misurazione lineare e bidimensionale, il grafico della densità Hounsfield interattivo, le cross-sectional view, lo zoom 3D, l'endoscopia virtuale, la vista panoramica e molte altre, con possibilità di variare qualsiasi parametro in modo interattivo e semplice. Attraverso il software **EZImplant** è possibile una gestione totale dei dati ottenuti: stampe 1:1, esportazioni video di dettagli 3D in rotazione e delle traslazioni lungo ogni proiezione, generazione di report con relativo referto anche in formato html e l'intero esame in formato Dicom, quindi interfacciabile con qualsiasi software e metodologia di pianificazione chirurgica; creazione di un CD con visualizzatore che parte inserendolo in un qualsiasi PC Windows. A completamento della gamma CT si pone il **PAX 500 ECT** nel quale si fondono le caratteristiche più evolute di OPT digitale con la tecnologia CBCT ereditata dalla serie Picasso. Un FOV speci-



fico di 40x30 mm, un tempo di scansione di soli 6 secondi con possibilità di integrare una telecefalometria ccd o one-shot con un particolare algoritmo Duet per un risultato ottimale per l'ortodonzista più esigente, rendono il PAX 500 ECT la soluzione più pratica, sicura, flessibile ed economica per l'implantologia del tutto superiore rispetto ai sistemi di tomografia assiale generalmente adottati su OPT digitali che richiedono posizionamenti complicati con risultati limitati.

Per informazioni:
FARO spa
Via Faro, 15
20060 Ornago (MI)
Tel. 039.68781
www.faro.it

① ProMax 3D: tre apparecchi in uno



Il Promax 3D unisce la possibilità di realizzare immagini panoramiche e/o teleradiografiche digitali di altissima qualità ad immagini TAC perfette, grazie alla tecnologia Cone Beam, sostituendo facilmente il sensore in pochi secondi. La TAC Cone Beam riduce di almeno venti volte la dose rispetto alle TAC tradizionali, con una

qualità di immagine superiore. L'ingombro è pari a quello di un normale panoramico e può essere installato in qualsiasi area del Vostro studio. Tutti i panoramici Planmeca Promax, con braccio SCARA 3 anche già installati, possono essere implementati con la TAC. Tutto ciò grazie al braccio robotizzato SCARA 3 su tre assi di rotazione, brevetto Planmeca. Il braccio SCARA 3 permette di inquadrare l'area di indagine in modo selettivo e preciso, eliminando il rischio di sottoporre inutilmente il paziente ad una quantità

inutile di radiazioni. Le radiazioni possono essere limitate ulteriormente grazie alla scelta fra tre tipi di risoluzione differente. Il sensore Flat Panel di grandi dimensioni, privo di decadimento nel tempo, permette di ottenere sempre immagini prive di distorsioni e non richiede lunghe e costose calibrazioni. Il software di gestione immagini Planmeca Romexis visualizza le immagini in formato DICOM, perfettamente compatibili con sistematiche Simplant*, Procera Nobel Guide*, Astra* e tutti i più diffusi software di simulazione implantare. Le immagini possono essere stampate o consegnate al paziente su CD. La realizzazione di mascherine guida o modelli tridimensionali risulta sempre estremamente precisa ed affidabile. L'installazione ed il Training successivo presso la Vostra sede viene assicurato da nostro personale quali-

ficato per garantire la massima soddisfazione all'utente grazie ad un rapido avvio all'utilizzo pratico. La semplicità d'uso assicura immagini perfette a partire dalla prima esposizione. Per quanto riguarda la qualità delle immagini, esse parlano da sole. Richiedete pure una dimostrazione nel Vostro studio o di visitare di persona uno dei centri diagnostici qualificati. Saremo lieti di accompagnarvi.

** Marchi depositati*

Per informazioni:
Dental Network srl
Viale del Lavoro, 36/38
36100 Vicenza
Tel. 0444.963200
Fax 0444.568586
info@dentalnetwork.it
www.dentalnetwork.it

ABSOLUTE Professional

Vision
LED MODE




Blue Foot
WIRELESS TECHNOLOGY



VIMAR

Sede e Show room:
LAVINIO MARE - ANZIO - ROMA
Tel. 06.9813261 - 06.9814608
Corso S. Francesco, 108
vimar@vimarweb.com

Show room:
Via Fabio Numero, 40
00181 Roma

Concessionaria
Roma e provincia

EURODENT
Treat yourself!

**Assistenza tecnica
autorizzata Ciavarro**

Tel. 06.78348720 - 329.0642999
06.7840604 - 338.7344179

Congressi e Fiere in Italia

GIUGNO

06-07 Abano Terme - PD

**5° Congresso nazionale:
"The ultimate endo
restorative dentistry"**

Sweden & Martina - Via Veneto 10,
35020 Due Carrare (PD), Cristina
Zanotto corsi@sweden-martina.it,
Tel.049.9124300
Fax 049.9126290
www.sweden-martina.it

06-07 Cagliari - CA

Dental Sardinia 2008

Andi Servizi
Tel. 06.5881753
www.andi.it

06-07 Maratea - PZ

Dental Lucania 2008

Andi Servizi
Tel. 06.5881753 - www.andi.it

07-08 Vignola - MO

Convegno stomatologico di Vignola

Andi Servizi
Tel. 06.5881753 - www.andi.it

13-14 Milano - MI

Congresso Nazionale SICOI:

**"Le biotecnologie: miti o realtà?
Il trattamento implantare nel
paziente anziano"**
Medicina Viva

Tel. 0521.290191 - Fax 0521.291314,
franco@mvcongressi.it
www.sicoi.it

20-21 Roma - RM

**Congresso internazionale:
"Aggiornamenti diagnostico-
terapeutici in parodontologia.
La soluzione implantare
nei casi avanzati"**

In fase di accreditamento
Servizio Formazione Permanente
Università Cattolica del Sacro Cuore
- Largo Francesco Vito 1, 00168 Roma,
Tel. 06.30154886 Fax 06.3055397,
salomone.congressi@rm.unicatt.it

21 Terracina - LT

**Convegno interregionale UNID
Lazio-Abruzzo-Molise-Campania
"Alimentazione e qualità
della salute"**

Dr. Nicola Lavalle
Tel. 335.233568

30-01 Napoli - NA

**5° Congresso Internazionale
SINET "Ortodonzia e
Chirurgia Ortognatica:
Confronto dei risultati
a lungo termine"**

In fase di accreditamento
www.mediacongress.it

SETTEMBRE

06 Campobasso - CB

**4° Congresso
regionale dei dentisti**

Andi Servizi
Tel. 06.5881753
www.andi.it

19-20 Pollenzo - CN

Closed Meeting AIC

AIC - Dr. Guido Prando
Tel. 010.2511769
Fax 010.2511770
aic@iol.it
www.accademiaitalianadiconservativa.it

19-21 Firenze - FI

**V Annual Meeting ESCD
(European Society
of Cosmetic Dentistry)**
Promo Leader Service,
Via della Mattonaia 17,

50121 Firenze,
Tel. 055.241131 - 055.243755
Fax 055.2342929,
iris.bobal@media.co.at
www.promoleader.com

20 Cervia - RA

**Congresso regionale
Andi Emilia Romagna**

Andi Servizi
Tel. 06.5881753
www.andi.it

20 Firenze - FI

16° Simposio AIOP Tirreno
Promo Leader Service
Congressi - Via della Mattonaia 17,
50121 Firenze,
Tel. 055.241131
Fax 055.2342939
www.aiop.com

25-27 Verona - VR

**11° Congresso internazionale
di terapia implantare**

Biomax spa - Via Zamenhof 615,
36100 Vicenza,
Tel. 0444.913410
Fax 0444.913695,
info@biomax.it
www.biomax.it - www.nanotite.it

26-27 Salerno - SA

11° Memorial

Andi Salerno
Andi Servizi
Tel. 06.5881753 - www.andi.it

26-28 Torino - TO

Closed Meeting AIG
AIG - Dr. Paolo Lodo,
segreteria@aignatologia.it
www.aignatologia.it

AVVERTENZE PER IL LETTORE:

Le informazioni relative agli eventi vengono comunicate direttamente dagli organizzatori oppure reperite attraverso fonti pubbliche. La redazione non risponde di eventuali variazioni dei dati indicati oppure di possibili errori. In caso di interesse agli eventi riportati, si consiglia di consultare l'organizzatore per la conferma dei dati e per ricevere ulteriori informazioni.

Per una implantologia di qualità superiore

Advanced
IMPLANT TECHNOLOGY

SUPERFICIE INNOVATIVA JTi-O
MASSIMA STABILITÀ PRIMARIA
NEL RIALZO DEL SENO MASCELLARE
NEL CARICO IMMEDIATO

visita il sito www.physioline.it



Per i tuoi acquisti scegli **PHYSIOSHOP ON-LINE.**

PHYSIOLINE
BIOMEDICAL TECHNOLOGY

Via Garibaldi, 17 - 21100 Varese
Tel. 0332.284612 - Fax 0332.319620

Congressi e Fiere all'estero

GIUGNO

05-07 Gdansk - Polonia

Baltdentica 2008 - VII Baltic Exhibition of Dental Materials and Equipment

Exactus s.j. ph: (+48 42) 632 28 66
fax: (+48 42) 632 28 59 email:
info@exactus.pl // cede@cede.pl //
info@cede.pl Website:
www.exactus.pl, Venue: Gdansk
International Fair grounds, ul.
Beniowskiego 5, entrance from
Droszyńskiego str.

05-08 Pechino - Cina

Sino-Dental 2008 - The 13th China International Dental Equipment & Affiliated Facilities Exhibition

International Health Exchange and
Cooperation Center, Ministry of
Health P.R. China, Room 703,
Building B3, Wudongdalou No. 9
chegongzhuang Street, Beijing,
100044, China Contact Person:
Ms. Sunny Yin
E-mail: yinhaiyan@ihecc.org,
yhysunny@hotmail.com
For booth reservation,
please contact: Ms. Yin Haiyan,
Ms. Zhang Zhenzhen
Email: yinhaiyan@ihecc.org, zhangzhenzhen@ihecc.org
Tel: +86-10-8839 3922 // 3923 //
3929 Fax: +86-10-88393924
E-mail: sinodental@sina.com
Website: www.sinodent.com.cn

10-13 San Paolo - Brasile

ODONTOBRASIL 2008 - 4th International Fair for Products, Equipment, Services and Technology for Dentistry - HOSPITALAR 2008 -15th International Fair of Products, Equipment, Services and Technology for Hospitals, Health Clinics and Laboratories

HOSPITALAR Feiras e Congressos,
Padre Joao Manuel, 923, 6th floor,
01411-001 - Sao Paulo Brazil,
International Trade Manager:
Katherine Shibata,
internacional@hospitalar.com.br
Tel: +55 11 3897 6199
Fax: +55 11 3897 6191
international@hospitalar.com.br,
Venue: Expo Centre Norte, Sao
Paulo, Brazil, Website Odontobrasil:
www.odontobrasil.net, Website
Hospitalar: www.hospitalar.com

10-14 Lisbona - Portogallo

84th Congress and Exhibition of the European Orthodontic Society (EOS) 2008

Congress Secretariat: AIMS
International Congress Services, Rua
Garrett, 61 3° 1200-203 Lisbon
Portugal Ph: (+351) 21 324 50 52/56
Fax: (+351) 21 324 50 51
eos2008@aims-international.com,
Scientific Secretariat: AIMS

International Congress Services
scientific eos2008@aims-international.com,
Website: www.eos2008.com
- EUROPEAN ORTHODONTIC SOCIETY Flat 20, 49 Hallam Street,
London W1W 6JN, United Kingdom
Ph: (+44) 20 7637 0367
Fax: (+44) 20 7323 0410
eoslondon@aol.com,
Website: www.eoseurope.org,
Venue: Lisbon Congress Centre

11-14 Albuquerque - Usa

New Mexico Dental Association - 99th Annual Session and Exhibition 2008

New Mexico Dental Association -
9201 Montgomery Blvd. NE STE 601
Albuquerque, NM 87111 Tel: +1
(505) 294-1368 Fax: +1 (505) 294-
9958 Toll Free: 1-888-589-6632
E-mail: mmoores@nmdental.org
Website: www.newmexicodental.org,
Exhibitor information:
Tel.: +1 (505) 294-1368
narenas@nmdental.org,
Venue: Albuquerque Convention Center

11-14 Atene - Grecia

53rd Meeting of the European Section of ICD

Organizing Committee - Chairman
Aris-Petros Tripodakis, 92 Vas.
Sophias Ave Athens 115 28 Greece
Tel: + 30 210 7752 770

Fax: +30 210 7473 370

Email: tripod.dental@onebox.com
Web: www.icd-europe.com,
Venue: King George Palace Hotel

12-14 Orlando - Usa

FNDC 2008 - Florida National Dental Convention

Florida National Dental Convention
Phone: (850) 681-3629 (in Florida)
(800) 877-9922
E-mail: fndc@floridadental.org
Website: www.floridadental.org,
FNDC Staff, Cathi Lundgren, FNDC
Convention Manager Extension: 108
clundgren@floridadental.org, Linda
Greenblatt, FNDC Exhibits
Coordinator Extension: 105
lgreenblatt@floridadental.org,
Venue: Gaylord Palms Resort and
Convention Center 6000 W. Osceola
Parkway, Orlando, FL 34746

12-15 Palm Springs - Usa

2008 OSAP Symposium

OSAP Organization for Safety and
Asepsis Procedures - P.O. Box 6297
Annapolis, MD 21401 USA
Tel.: +1 (800) 298-OSAP (6727) //
(410) 571-0003
Fax: +1 (410) 571-0028
E-mail: office@osap.org
Website: www.OSAP.org,
Venue: Westin Mission Hills Resort &
Spa, Palm Springs, California

IL PROGRAMMA GESTIONALE

DENTALS B Professional XP

IN REGALO AGLI ODONTOIATRI

www.dentalsb.it



VISIONMAT LCD



MEDITEC



ERGOTEC



VARIOMIT



EUROMED

12-15 Vail - Usa

Colorado Dental Association - 122nd annual session
 Colorado Dental Association - 3690 South Yosemite, Suite 100 Denver, CO 80237-1808
 Ph.: +1 303.740.6900
 Fax: +1 303.740.7989
 For more information please call: +1 303/740-6900 // 800/343-3010
 E-mail: info@cdaonline.org
 Web: www.cdaonline.org
 Venue: Vail Cascade Resort and Spa

18-21 Boise - Usa

Idaho Dental Association Annual meeting 2008
 ISDA - 1220 W. Hays Street, Boise, ID 83702 Ph.: (208) 343-7543
 Fax: (208) 343-0775
 Web: www.isdaweb.com,
 Venue: Boise Centre on the Grove

18-22 Damasco - Siria

Medicare DenTech 2008 - The Int'l Dental Exhibition & Conference
 Yasser Al Kahef - Deputy General Manager Business Development Manager United for Int'l Exhibitions & Conferences, Hammra Street, Build No.6 Al-Kuwait c4,4th Floor, Syria-Damascus P.O.Box : 6454
 Tel: +963-11-3312123
 Fax: +963-11-3312423,

E-mail : united.exh@mail.sy, www.syrianmedicare.com,
 Venue: Fair Ground - Airport Highway, Damascus

26-28 Edmonton - Canada

Canadian Academy of Periodontology Annual meeting 2008
 Canadian Academy of Periodontology (CAP) - #105 - 1815 Alta Vista Drive, Ottawa, Ontario, K1G 3Y6 Canada
 Tel.: (613) 523-9800
 Fax: (613) 523-1968
 E-mail: central-office@cap-acp.ca
 Web: www.cap-acp.ca,
 Venue: Fairmont Hotel MacDonald

26-28 Madrid - Spagna

European Academy of Esthetic Dentistry - Congress Spring Meeting 2008
 European Academy of Esthetic Dentistry - Contact Person: Mrs. Patrizia Kappler,
 E-mail: patrizia.kappler@uniklinik-freiburg.de, For all correspondence please contact us at: The office of the Secretary General The European Academy of Esthetic Dentistry c/o Dr. Guido Bracchetti, Via Durini 27 20122 Milano,
 E-mail: guido@bracchetti.com,

The office of the EAED Secretariat Deborah Augenblick Office hours: Monday- Thursday from 9:00- 16:30 Telephone/Fax: +39 02 29523627 E-mail: info@eaed.org Website: www.eaed.org

27-29 Seoul - Corea

Sidex 2008 - Seoul International Dental Exhibition & Conference 2008
 Organized by Seoul Dental Association (SDA) and Korean

Dental Trade - Association (KDTA), SIDEX Organizing Committee, 81-7, Songjung-dong, Sungdong-ku, Seoul 133-837, Korea
 Tel: +82 2 498 9142 // 9146
 Fax: +82 2 498 9147
 E-mail: sda@sda.or.kr,
 Website: www.sidex.or.kr, Exhibition Venue: COEX Atlantic Hall, Organized by: The Korean Dental Trade Association (www.kodda.co.kr) and Seoul Dental Association (www.sda.or.kr)

LUGLIO

03-05 Istanbul - Turchia

Expodental 2008 - IDEX '08 & Pan European Congress (TDA Centennial Celebration)
 Organiser: Turkish Dental Association, Ziya Gökalp Caddesi No 37/11, Kolej/Ankara, Kizilay, Turkey,
 Tel: +90 312 435 93 94
 Fax: +90 312 430 29 59
 Email: tdb@tdb.org.tr
 Web: www.tdb.org.tr
 Exhibition contacts:
 Email: info@yuzylil.web.tr
 Website: www.yuzylil.web.tr

03-05 Toronto - Canada

IADR 2008 - 83rd General session & exhibition
 Organizer: International Association for Dental Research, 1619 Duke Street Alexandria, VA, 22314-3406 USA, Tel: +1 703 548-0066
 Fax: +1 703 548-1883
 research@iadr.org - www.iadr.org
 For more information: Erika Interiano, Institutional Section Manager for Exhibits, Meetings, & Publications Tel: +1.703.299.8093
 Fax +1.703.548.1883
 E-mail: einteriano@iadr.org

FOSHION ITALIA S.r.l.
YOUR partner

riuniti odontolatrici a partire da
€ 5.200 + Iva



Autoclave Classe B 17 Litri con stampante

€ 1.990 + Iva

FOSHION ITALIA S.r.l.

Via degli Andosilla n.30
 00165 - Roma
 Tel: +39 06 66418141
 Fax: +39 06 66411906
 Email: info@foshion.it
 Web: www.foshion.it



Qualità certificata

La Foshion garantisce a tutti i suoi partner un rigoroso rispetto delle norme internazionali attraverso il proprio sistema di qualità basato sulle più importanti certificazioni per i prodotti medicali.



Offerte valide
 fino al 30/06/2008

Ricerchiamo nuovi distributori in tutta Italia

10-11 Seattle - Usa

PNDC 2008 - The Pacific Northwest Dental Conference
Pacific Northwest Dental Conference
Sponsored by: Washington State Dental Association, 1001 Fourth Avenue, Suite 3800, Seattle, WA 98154 Phone: (206) 448-1914 Fax: (206) 728-4470 Email: wsda@wsda.org Website: www.wsda.org, Exhibit Services Coordinator Wendy Wilson Phone: 800-448-3368 Fax: 206-728-4470 Email: wendy@wsda.org, Venue: Washington State Convention & Trade Center, Seattle, WA

17-19 Orlando - Usa

Academy of General Dentistry - AGD 2008, Orlando Annual Meeting & Exhibits
Academy of General Dentistry, 211

E. Chicago Ave., Ste. 900, Chicago, IL 60611 -1999, U.S.A., Exhibits Coordinator: Marge Palonis E-mail: margery.palonis@agd.org Tel +1 312 440 4358 Fax +1 312 440 0513 Website: www.agd.org Exhibition Venue: Walt Disney World Swan/Dolphin Hotel

22-25 Carlsbad - Usa

DTA 2008 Annual Meeting
Dental Trade Alliance, 2300 Clarendon Boulevard, Suite 1003 Arlington, VA 22201 Tel: +1 (703) 379-7755 Fax: +1 (703) 931-9429, info@dentaltradealliance.org www.dentaltradealliance.org

30-01 Orlando - Usa

IACA International Congress 2008
International Association of

Comprehensive Aesthetics, 1401 Hillshire Dr, Suite 310, Las Vegas, NV 89134, Ph.: 1-866-NOW-IACA Fax: 702-233-9200 info@theiaca.com Web: www.theiaca.com

31-02 Chicago - Usa

RDH Under One Roof
For Event Information contact: Emily Gotwals Ph: 1-918-832-9305 Fax: 1-918-831-9729 EmilyG@PennWell.com For Exhibit & Sponsorship Information contact: Sherri Couch Ph: 1-918-832-9317 Fax: 1-918-831-9804 Email: SCouch@PennWell.com For Conference Information contact: Carla Pitchlynn Ph: 1-918-831-9537 Fax: 1-918-831-9804 Email: CarlaP@PennWell.com

AGOSTO

16-19 Buenos Aires - Argentina
Expodent 2008 - 20° Muestra del Comercio e Industria Dental Argentina

C.A.C.I.D. - Camara Argentina del Comercio e Industria Dental, Pasteur 765 , 3° C1028AAO Cdad. de Bs. As., Argentina, Tel +54 -11 -4953-3867 Fax +54 -11 -4952-9376 E-mail: cacid@ar.inter.net E-mail: info@cacid.org E-mail: info@expodent.com.ar Referent: Ms. Jessica D. Gonzalez J. E-mail: jessica@expodent.com.ar Exhibition Venue: Centro de Exposiciones del Gobierno de la Ciudad de Buenos Aires

19-23 Newfoundland - Canada
45th Canadian Association of Endodontics Annual Meeting

Dr. Wayne Acheson, Executive Secretary, 301-400 St. Mary Avenue, Winnipeg, MB, R3C 4K5, E-mail: webmaster@caendo.ca Website: www.caendo.ca Venue: Fairmont Hotel, Newfoundland

27-30 Santiago del Cile - Cile
XII Congreso Internacional de Ortodoncia Mecánicas de Tratamiento

Sociedad de Ortodoncia de Chile (Chilean Orthodontic Society), Del Inca 4446 of 205, Las Condes Santiago de Chile Tel./Fax: +56 2 246 2931 / 206 2036 sortchile@sociedadortodonciachile.org // www.sociedadortodonciachile.org // www.ortodonciachile.com Venue: Centro de Eventos Casa Piedra, Santiago de Chile

AVVERTENZE PER IL LETTORE:

Le informazioni relative agli eventi vengono comunicate direttamente dagli organizzatori oppure reperite attraverso fonti pubbliche. La redazione non risponde di eventuali variazioni dei dati indicati oppure di possibili errori. In caso di interesse agli eventi riportati, si consiglia di consultare l'organizzatore per la conferma dei dati e per ricevere ulteriori informazioni.

SETTEMBRE

03-06 Kiev - Ucraina
MEDVIN Dentistry 2008 - 42nd International Dental Forum - International Exhibition
MEDVIN Exhibition Company, 12E Heroyiv Stalingrada ave. 04205, Kiev Ukraine Tel /Fax: +38 044 501 0344 // 0342 // 0366 E-mail: mail@medvin.kiev.ua

General Director: Edwin Zadorozhnyi Manager of Marketing and Foreign Affairs: Valeria Oleksiyenko E-mail: valery@medvin.kiev.ua Scientific Programme Manager: Oksana Musiets E-mail: oxana@medvin.kiev.ua Website: www.medvin.kiev.ua Exhibition Venue: KievExpoPlaza

06 Amburgo - Germania
NordDental 2008

CCC Gesellschaft für Marketing & Werbung GmbH, Abt. Messemarketing, Postfach 25 03 40 D-50519 Köln Germany Tel: +49 02 21 93 18 13 0 Fax: +49 02 21 93 18 13 90 Website: www.norddental.de

06-09 Seattle - Usa
AAP 2008 - American Academy of Periodontology Annual Meeting

American Academy of Periodontology, 737 N. Michigan Avenue, Suite 800 Chicago, IL 60611-6660 Phone: +1 312 787 5518 Fax: +1 312 787 3670 Web: www.perio.org For Exhibition


information please contact: Melodie Anderson - Exhibition Manager Phone: 312-573-3214 Fax: 312-573-3225 E-mail: melodie@perio.org Venue: Washington State Convention & Trade Center

09-12 Mosca - Russia
Dental-Expo 2008 - 24th International Dental Forum - International Exhibition

Dental Expo Ltd., Usievicha 8A, 125319 Moscow - Russia, Tel/Fax: +7-495 155-7900 // 7903 // 152-1540 // 152-6802 // 152-8549 Director of marketing and foreign affairs: Dmitry Makarov E-mail: makarov@dental-expo.ru



Micromotori e Fresatori



Innovazioni per una qualità superiore

SINCRIT MARIOTTI & C
via Seganti 73 - 47100 Forlì ITALY
tel. +39 0543 474105 - fax +39 0543 781811
info@mariotti-italy.com - www.mariotti-italy.com



FALAPPA MEDICAL DEVICES



**FOR
MODERN
DENTISTS**



WWW.FMDSRL.COM

FALAPPA MEDICAL DEVICES S.r.l

Via Barbaresco, 9 - 00166 Roma-Italy

Tel. +39 06 61521415 Fax +39 06 6245123

E-mail: int@dental-expo.ru //
info@dental-expo.ru
Website: www.dental-expo.com
Exhibition Venue: Crocus-Expo

Website: www.gslds.com
Venue: St. Charles Convention
Center One Convention Center
Plaza, St. Charles, Missouri

11-13 Winnipeg - Canada
**60th Annual Scientific Meeting of
Canadian Association of
Orthodontists 2008**

Canadian Association of
Orthodontists, Tel: +1 416 491 3186
Fax: +1 416 491 1670
E-mail: cao@taylorenterprises.com
Website: www.cao-aco.org
Venue: Delta Winnipeg Hotel

18-21 Columbus - Usa
**142nd Ohio Dental Association
Annual Session 2008**

Ohio Dental Association, 1370
Dublin Rd., Columbus, OH 43215-
1098 Tel.: +1 (614) 486-2700
Fax: +1 (614) 486-0381
E-mail: dentist@oda.org
Website: www.oda.org,
Contact: Amy Szmania
Tel: +1 614 486 2700,
Venue: Greater Columbus
Convention Center

12-13 Dusseldorf - Germania
Infodental Dusseldorf 2008

CCC Gesellschaft für Marketing &
Werbung GmbH, Abt.
Messemarketing, Postfach 25 03 40,
D-50519 Köln Germany
Tel: +49 02 21 93 18 13 0
Fax: +49 02 21 93 18 13 90
www.infodental-duesseldorf.de

20 Hannover - Germania
Dental Informa 2008

Fachausstellungen Heckmann
GmbH, Hohenzollernstraße 4, 30161
Hannover Tel.: +49 (0)511/99095-0
Fax: +49 (0)511/99095-50
E-Mail: info@fh.messe.de
Website: www.heckmanngmbh.de

12-14 San Francisco - Usa
**Fall Scientific Session 2008 -
California Dental Association**

California Dental Association,
1201 K St., 14th floor,
Sacramento, CA 95814 USA
Exhibits Manager: Ms. Sue Gardner
E-mail: sue.gardner@cda.org
Tel. +1 946 4433382 Ext. 4450
Fax +1 916 5545937
Website: www.cda.org Exhibition
Venue: Anaheim Convention Center

24-27 Stoccolma - Svezia
**FDI Annual World Dental
Congress 2008**

FDI World Dental Events 13, Chemin
du Levant, l'Avant Centre F-01210
Ferney - Voltaire France
Tel. +33 4 50 40 50 50
Fax +33 4 50 40 55 55
E-mail: congress@fdiworldental.org
Web-site: www.fdiworldental.org

14-17 Brighton - Inghilterra
**British Orthodontic
Conference & Exhibition**

British Orthodontic Society, 12
Bridewell Place, London, EC4V 6AP
UK Tel: +44 020 7353 8680
Fax: +44 020 7353 8682
Venue: Brighton Conference Centre

24-27 Stoccolma - Svezia
Swedental 2008

Jörgen Bergström Event Manager
Phone +46 8 749 43 88 Mobile
phone: +46 70 789 43 88
E-mail: jorgen.bergstrom@stofair.se,
Jenny Larsson Event Coordinator
Phone +46 8 749 99 05
E-mail: jenny.larsson@stofair.se,
Kristian Slättberg Event Sales
Phone +46 8 749 43 22
E-mail: kristian.slattberg@stofair.se,
Venue: Stockholm International
Fairs, Mässvägen 1

16-20 Seattle - Usa
**AAOMS 2008 - 90th Annual
Meeting, Scientific Sessions and
Exhibition**

AAOMS - American Association of
Oral and Maxillofacial Surgeons, 9700
W. Bryn Mawr Avenue, Rosemont, IL
60018 - 5701, 800 22 66 37,
Exhibition Manager: Valerie A. Woolf
Tel: +1 847 233 4316
E-mail: vwolfs@aoms.org
Website: www.aoms.org
Venue: Washington State Convention
and Trade Center Sheraton Seattle
Hotel, Seattle, WA - Usa

25-27 Poznan - Polonia
**CEDE 2008 - 18th Central
European Dental Exhibition**

Exactus sp.j., ul. Piotrkowska 109/2,
90-425 Lodz Poland,
Tel: +48 42 632 28 66
Fax: +48 42 632 28 59
E-mail: info@exactus.pl -
cede@cede.pl - info@cede.pl
www.cede.pl - www.exactus.pl

18-20 St. Charles - Usa
**2008 Mid-Continent Dental
Congress and Exhibition 67th
Annual Convention**

Greater St. Louis Dental Society,
11457 Olde Cabin Rd, Ste. 300, St.
Louis, MO 63141,
Tel: 314-569-0444
Fax: 314-569-0448,
E-mail: gslds@gslds.org

26-27 Lipsia - Germania
Fachdental Leipzig 2008

Landesmesse Stuttgart GmbH, Am
Kochenhof 16, 70192 Stuttgart
Germany, Tel: +49 0711 25 89 0
Fax: +49 0711 25 89 440
E-Mail: info@messe-stuttgart.de
Website: www.messe-stuttgart.de
Website: www.fachdental-leipzig.de

DENTISTI

GIUGNO

ANESTESIA

Padova - PD 09-11
Associazione Italiana
di Odontoiatria Operativa
Tel. 049.8751112
www.odop.it
**Anestesia, rianimazione
e tracheostomia**
24 crediti ECM

ARGOMENTI VARI

Torino - TO 13
Cemisa Tel./Fax 011.3855358
Incontro culturale GAO

Genova - GE 21
e20 srl Tel. 010.5960362
www.e20srl.com
De Angelis Prof. D.,
Merlini Prof. A.,
Pratolongo Dr. E.,
Brunamonti Dr. P., Podestà Dr. A.
**Approccio multidisciplinare:
interazione tra chirurgia
stomatologica, chirurgia orale,
chirurgia implantologica,
ortodonzia e protesi**
In fase di accreditamento

Milano - MI 21
Coi-Aiog Tel. 02.201488
www.cenacolo.org
**L'odontoiatria tra diagnosi
e terapia biologica**
In fase di accreditamento

Cannizzaro Acicastello - CT 28
Coi-Aiog Tel. 02.201488
www.cenacolo.org
**Management dei tessuti
duri e molli**
In fase di accreditamento

ARTICOLATORI

Terlano - BZ 20
Dentag Italia Tel. 0471.256233 -
www.dentag-italia.com
Cimma Dr. R.
**Il concetto di articolazione
funzionale per tutti i giorni.**
Sistema di articolazione Artex

CHIRURGIA

Padova - PD 03-05
Associazione Italiana di
Odontoiatria Operativa
Tel. 049.8751112
www.odop.it
**Chirurgia degli inclusi e
chirurgia endodontica**
24 crediti ECM

COLORE

Sutri - VT 14
Centro sul colore di G. Spina Tel.
0761.600396 - www.feniiiix.com
Spina G.
**Corso introduttivo alla
teoria del colore**

COMPOSITI

Bolzano - BZ 14
B&C Organizzazione Eventi
Tel. 0761.393327
D'Arcangelo C.
**I compositi oggi:
tra estetica e funzione**
In fase di accreditamento

COMUNICAZIONE

Genova - GE 28
e20 srl Tel. 010.5960362 -
www.e20srl.com
Pantani Dr. M., Guadagni Dr.ssa M.R.
Come aumentare la produttività

**nello studio odontoiatrico attra-
verso una comunicazione efficace
In fase di accreditamento**

ENDODONZIA

Riccione - RN 07
Dr.ssa Maria Giovanna Barboni Tel.
051.228084 - mjbarboni@mac.com
**6ª Giornata endodontica emiliano-
romagnola: "Evidenza scientifica
ed applicazioni cliniche in endo-
donzia: è possibile semplificare le
fasi della terapia e migliorare i
risultati?"**

Rimini - RN 12
e20 srl Tel. 010.5960362 -
www.simitdental.it
Castellucci Dr. A.

**Endo Tour08 "Nuove tendenze in
endodonzia ortograda: dall'aper-
tura della camera pulpare all'ottu-
razione tridimensionale"**

Fiumana di Predappio - FC 21
AIE - Dr. Massimo Mariani Tel./fax
031.269671 - www.accademiaitalia-
naendodonzia.it
2° Incontro AIE

Bari - BA 27
e20 srl Tel. 010.5960362 -
www.simitdental.it
Cantatore Prof. G.
**Endo Tour08 "Nuove tendenze in
endodonzia ortograda: dall'aper-
tura della camera pulpare all'ottu-
razione tridimensionale"**

Conegliano - TV 27
Tressis Italia srl Tel. 0438.418316
www.tressis.it

Tocchio C.
Corso teorico-pratico di endodonzia

Gallipoli - LE 28
e20 srl Tel. 010.5960362 -
www.simitdental.it
Cantatore Prof. G.
**Endo Tour08 "Nuove tendenze in
endodonzia ortograda: dall'aper-
tura della camera pulpare all'ottu-
razione tridimensionale"**

Riccione - RN 7
Dr.ssa Maria Giovanna Barboni
Tel. 051.228084 - 335.7047447 -
mjbarboni@mac.com
**Manifestazioni regionali SIE -
Sezione Emiliano-Romagnola**

ESTETICA

Rho - MI 06
Aops (Silvia Fassetti)
Tel. 02.93180821
www.quintessenzaedizioni.it
Ricci Dr. A., Ricci Dr. G.
**Estetica nei casi parodontali gravi
e nei casi implantari: lo stato
dell'arte**
In fase di accreditamento

Roma - RM 13
DL Medica (Sig.ra Lorena Canella)
Tel. 02.76275218 - www.dlmedica.it
Zecca Dr. A., Magliozzi T.
**Corso teorico-pratico: "Materiale
estetico alternativo al composito
per ricostruzioni dirette e indirette"**

GESTIONE

Torino - TO 05
Coi-Aiog Tel. 02.201488
www.cenacolo.org

→ **STARLIGHT PRO**
LA MONOTONIA
APPARTIENE AL
PASSATO – IL PRESENTE
È VARIOPINTO!

→ **STARLIGHT PRO CON BASE
E DOPPIO MANIPOLO COLORATI**
A SCELTA A € 990,00

mectron s.p.a., via Loreto 15/A, 16042 Carasco (Ge)
ITALIA, tel +39 0185 35361, fax +39 0185 351374
www.mectron.com, mectron@mectron.com



- maneggevole: solo 105 gr
- tempo di ricarica: solo 90 minuti per 320 cicli da 10 secondi
- prestazioni migliorate: oltre 1000 mW/cm²
- garanzia: 3 anni esclusa la fibra ottica

mectron
medical technology

Legge 626: lavorare in sicurezza - 1° incontro (di 2)
In fase di accreditamento

GNATOLOGIA

Bologna - BO 06-07
AERO Tel. 051.249601
www.associazioneaero.it
De Marinis Dr. U., Frontali C.
ATM - Sistematica SAM.
Disfunzione - Manipolazione dei muscoli. Corso in 4 moduli - 1° modulo (altre date: 19-20/09 - 14-15/11 - 02/2009)
In fase di accreditamento

Genova - GE 14
e20 srl Tel. 010.5960362 -
www.e20srl.com

Capurso Dr. U.
I disordini temporo-mandibolari nell'età evolutiva: eziopatogenesi, diagnosi, terapia
In fase di accreditamento

IMPLANTOLOGIA

Roma - RM 04
Tocksystem
Tel. e fax 031.280301
Yacoub Dr. J.C., Tock G.R.
Osteoespansione & impianti di estensione: approccio

Como - CO 07
Tocksystem
Tel. e fax 031.280301
Tock Dr. V., Tock G.R.
Osteoespansione & impianti di estensione: approccio

Padova - PD 07
B&C Organizzazione Eventi
Tel. 0761.393327
Targetti L., Guerra M., Belcastro S., Meli R.
Attuali orientamenti in implantologia osteointegrata
In fase di accreditamento

Padova - PD 07
ISO - Tel. 055.304458 - www.leone.it
Targetti Dr. L., Guerra Dr. M., Belcastro Dr. S., Meli Dr. R.
Attuali orientamenti in implantologia osteointegrata: fase chirurgica, platform switching, carico immediato

Roma - RM 12
DL Medica (Sig.ra Lorena Canella)
Tel. 02.76275218 - www.dlmedica.it
Dell'Aquila Dr. M.
Konus "Sistema implantare multifunzionale a connessione conometrica pura per un'implantoprotesi innovativa e sicura"

Colleferro - RM 13
Smile Center srl - Tel. 06.9770581-2 (Sig.ra Emanuela)
Cernicchi Dr. M.
Corso teorico-pratico di implantologia base

Sesto Fiorentino - FI 16
B&C Organizzazione Eventi Tel. 0761.393327
Targetti L., Meli R.
Corso propedeutico all'implantologia di base
In fase di accreditamento

Padova - PD 17-19
Associazione Italiana di Odontoiatria Operativa Tel. 049.8751112 -
www.odop.it
Implantologia avanzata e rialzo del seno - livello II
23 crediti ECM

Saronno - VA 21
Tocksystem Tel. e fax 031.280301 -
tocksystem@tin.it
Yacoub Dr. J.C., Tock G.R.
Implantologia osteoespansiva e impianti di estensione e di profondità

San Genesio ed Uniti - PV 24
Cenacolo Odontostomatologico Pavese Tel. 0382.529501 -
www.cenacolo.org
Corso annuale di implantologia in 6 incontri - 1° incontro
In fase di accreditamento

Roma - RM 25
Tocksystem Tel. e fax 031.280301 -
tocksystem@tin.it
Yacoub Dr. J.C., Tock G.R.
Approccio all'implantologia osteoespansiva e impianti di estensione

Casale Monferrato - AL 26-28
Tocksystem Tel. e fax 031.280301
Rendo Dr. B., Tock G.R.
Osteoespansione e implantoprotesi

Genova - GE 26-28
Tocksystem Tel. e fax 031.280301
Rendo Dr. B., Tock G.R.
Osteoespansione e implantoprotesi

Padova - PD 28
DL Medica (Sig.ra Lorena Canella)
Tel. 02.76275218 - www.dlmedica.it
Dell'Aquila Dr. M.
Konus "Sistema implantare multifunzionale a connessione conometrica pura per un'implantoprotesi innovativa e sicura"

Colleferro - RM 30
Smile Center srl - Tel. 06.9770581-2 (Sig.ra Emanuela) - www.smilecenter.it
Cernicchi Dr. M., Pedetta A.
Corso teorico-pratico sul "carico immediato"
8 crediti ECM

Milano - MI 06
CoI-Aiog Tel. 02.201488
www.cenacolo.org
Corso teorico-pratico in implantoprotesi secondo la

metodica a guarigione primaria
13 crediti ECM

Sesto Fiorentino - FI 06
B&C Organizzazione Eventi Tel. 0761.393327
Guerra M., Belcastro S., Meli R., Palazzo L.

La gestione implantoprotesica delle edentulie totali
In fase di accreditamento

Buccinasco - MI 07
CoI-Aiog Tel. 02.201488 - www.cenacolo.org
Nuove tecnologie in implantoprotesi. Protocolli operativi per clinica e laboratorio
In fase di accreditamento

LASER

Fiorenzuola d'Arda - PC 14
Medical Services Tel. 031.789983 -
www.dlmedica.it
Kornblit Prof. R., Fornanini Prof. C.
Corso base teorico e pratico sull'utilizzo del laser sui tessuti orali e periorali

Milano - MI 20
B&C Organizzazione Eventi Tel. 0761.393327
Crippa R.
Corso teorico-pratico "Utilizzo del laser a diodi in odontoiatria"
9 crediti ECM

Bergamo - BG 27
DL Medica (Sig.ra Lorena Canella)
Tel. 02.76275218 - www.dlmedica.it
Caccianiga Dr. G.
Terapia odontostomatologica laserassistita

ORTODONZIA

La Spezia - SP 16-17
Centro Corsi Clinici
Tel. 0187.523599



AMICI DI BRUGG
Pad D7 corsia 5
numero 17

Grafik Satin Dark Grey Sailing Golf



Con Videothron i vostri pazienti vi vedranno con un occhio diverso

VIDEOTHRON è la Soluzione per rendere la comunicazione con i Pazienti più facile ed immediata già dalla sala d'attesa disponendo unicamente dell'alimentazione elettrica, senza la necessità di collegarsi a Personal Computer, lettori DVD, o addirittura società esterne via cavo telefonico.

CARTA DEI SERVIZI: è già disponibile il video "Carta dei Servizi dello Studio Dentistico" che è stato sviluppato con un'Agenzia di Comunicazione ponendo particolare cura ed attenzione nella scelta delle immagini, dei testi e dei filmati rivolti ai Pazienti (sterilizzazione, anatomia del dente, metodiche).

Il video viene personalizzato con le Vostre immagini (foto dei Professionisti/assistenti, ambienti, strumenti...) ed i Vostri testi (curriculum, metodiche applicate, servizi offerti dallo Studio...).

VIDEOTHRON È L'UNICA SOLUZIONE VERAMENTE IN GRADO DI PROPORRE LA VOSTRA "CARTA DEI SERVIZI".

Per maggiori informazioni:
www.videothron.it
info@videothron.it

Prodotto da:
Dolphin Computer
TEL. 02-489.53.243

La soluzione per la Vostra sala d'attesa

(Sig.ra Daniela Moscatelli)
Cozzani Dr. M.
Corso clinico di ortodonzia in 11 incontri - 1° incontro
In fase di accreditamento

Padova - PD 23-25
Associazione Italiana di Odontoiatria Operativa Tel. 049.8751112 - www.odop.it
Ortodonzia Livello IV
24 crediti ECM

Padova - PD 25-27
Associazione Italiana di Odontoiatria Operativa Tel. 049.8751112 - www.odop.it
Ortodonzia Livello V
24 crediti ECM

PATOLOGIA ORALE
Milano - MI 17
Biopharm n. verde 800.418110
Spadari Prof. F.
Le ulcerazioni orali
Crediti ECM

POSTUROLOGIA
Rovato - BS 13-14

Segreteria organizzativa: Studio Dr. Giuseppe Stefanelli Tel./Fax 030.723083 - www.osstefanelli.com - www.dlmedica.it
Stefanelli Dr. G., Viglioli M.
Il sistema stomatognatico nel contesto posturale in 5 incontri - Terzo seminario: "La diagnosi radiologica-strumentale sui modelli"

PROTESI
Roma - RM 13-14
Centro Odontoiatrico Dental Gaia Tel. 06.2030702-06.2031441
Marino Prof. G., Marino Dr. A., Proietti S.
Corso teorico-pratico di protesi mobile dentale completa per odontoiatri e odontotecnici

Rende - CS 14
Coi-Aiog Tel. 02.201488
www.cenacolo.org
Faccette in ceramica e protesi estetica
In fase di accreditamento

Genova - GE 21
Coi-Aiog Tel. 02.201488

www.cenacolo.org
Protesi gnatologica
In fase di accreditamento

PROTESI FISSA
Milano - MI 13
Coi-Aiog Tel. 02.201488
www.cenacolo.org

Corso pratico di protesi fissa 1° livello
8 crediti ECM

PSICOLOGIA
Roma - RM 21-22
EARTH - European Agency for Relationship and Training Holistic Tel./Fax 06.37512389 - 328.6146431
e-mail: info@earth-nlp.com - www.earth-nlp.com
Percorso di formazione in Programmazione NeuroLinguistica & comunicazione. Primo livello - Technician in PNL. III Modulo: "Oltre i limiti"

RESTAURI
San Genesio ed Uniti - PV 21
Cenacolo Odontostomatologico

Pavese Tel. 0382.529501 - www.cenacolo.org
Restauro estetici diretti nei settori anteriori e posteriori
In fase di accreditamento

Zola Predosa - BO 27
B&C Organizzazione Eventi Tel. 0761.393327
D'Arcangelo C.
Odontoiatria adesiva e restauro del dente trattato endodonticamente
In fase di accreditamento

RIABILITAZIONE
Rho - MI 05
Aops (Silvia Fassetti) Tel. 02.93180821
www.quintessenzaedizioni.it
Testori Dr. T.
Elevazione del seno mascellare: diagnosi e procedure operative. Alternative terapeutiche nella riabilitazione del mascellare superiore senza elevazione del seno mascellare
In fase di accreditamento

S.A.M.DENT s.u.r.l.
di Stefano Marchetti

Forniture Dentali

OGNA
Laboratori Farmaceutici

DEMETRON
KERR

MAJOR

DENTSPLY

mectron
MEDICAL TECHNOLOGY

Intensiv
Swiss Dental Products

LANG

DISTRIBUTORE
cb cemm
bologna

Via I. Versari, 74 - 00128 Roma (Eur - Spinaceto) - Tel./Fax 06.50781064 e-mail: samdent@libero.it - www.samdent.it

→ **PIEZO SMART –
L'ULTRASUONI
MULTIFUNZIONALE
SMART NELL'USO,
SMART NELLA TECNICA**

→ **PIEZO SMART CON 2 FLACONI DI
CLOREXIDINA OGNA IN OMAGGIO E
CARRELLO ELETTRIFICATO A € 1.690,00**

mectron s.p.a., via Loreto 15/A, 16042 Carasco (Ge)
ITALIA, tel +39 0185 35361, fax +39 0185 351374
www.mectron.com, mectron@mectron.com



→ per parodontologia,
endodonzia e scaling
nuove indicazioni
→ preparazione del
margine cervicale
con innovativi inserti
ultrasuonici

mectron
medical technology

LUGLIO

ARGOMENTI VARI

Roma - RM 18
Coi-Aiog Tel. 02.201488
www.cenacolo.org
Forma e funzione del tessuto osseo - Corso di perfezionamento in parodontologia e implantologia in 12 incontri - 1° incontro
In fase di accreditamento

CHIRURGIA

Colleferro - RM 14
Smile Center srl
Tel. 06.9770581-2
(Sig.ra Emanuela)
www.smilecenter.it
Giornata di chirurgia

COLORE

Sutri - VT 05
Centro sul colore di G. Spina
Tel. 0761.600396
www.feniiiix.com
Spina G.
Corso introduttivo alla teoria del colore

ENDODONZIA

Forte dei Marmi - LU 04
e20 srl Tel. 010.5960362 -
www.simitdental.it
Castellucci Dr. A.
Endo Tour08
"Nuove tendenze in endodonzia ortograde: dall'apertura della camera pulpare all'otturazione tridimensionale"

Salerno - SA 12
e20 srl
Tel. 010.5960362
www.simitdental.it
Cantatore Prof. G.
Endo Tour08 "Nuove tendenze in endodonzia ortograde: dall'apertura della camera pulpare all'otturazione tridimensionale"

IMPLANTOLOGIA

Terlano - BZ 01-02
Dentag Italia
Tel. 0471.256233
www.dentag-italia.com
Motta Dr. D., Brusco Dr. M., Braggio Dr. G.
Soluzioni chirurgiche complesse risolte in modo semplice e sicuro con l'impianto corto a superficie sinterizzata Osseopore

Como - CO 05
Tocksystem
Tel. e fax 031.280301
tocksystem@tin.it
Alberti U., Redaelli R., Tock G.R.
Meso-esostrutture, overdenture, titanioprotesi

Colleferro - RM 07
Smile Center srl
Tel. 06.9770581-2
(Sig.ra Emanuela)
Cernicchi Dr. M.
Corso teorico-pratico di implantologia base

Casale Monferrato - AL 17-19
Tocksystem
Tel. e fax 031.280301
Rendo Dr. B., Tock G.R.
Osteoespansione e implantoprotesi

Genova - GE 17-19
Tocksystem
Tel. e fax 031.280301
Rendo Dr. B., Tock G.R.
Osteoespansione e implantoprotesi

Saronno - VA 19
Tocksystem
Tel. e fax 031.280301 - tocksystem@tin.it
Yacoub Dr. J.C., Tock G.R.
Implantologia osteoespansiva e impianti di estensione e di profondità

Roma - RM 30
Tocksystem Tel. e fax 031.280301
Yacoub Dr. J.C., Tock G.R.
Osteoespansione & impianti di estensione: approccio

Como - CO 04-05
Tocksystem Tel. e fax 031.280301
Alberti U., Redaelli R., Tock G.R.
Meso-esostrutture, overdenture, titanioprotesi

PATOLOGIA ORALE
Milano - MI 15
Biopharm n. verde 800.418110
Scaccabarozzi Dr. C.
Correlazioni cliniche tra lesioni

cervico-vulvo-vaginali e patologie delle mucose orali
Crediti ECM

PROTESI

Genova - GE 05
e20 srl Tel. 010.5960362
www.e20srl.com
Baldi Prof. D.
Metodiche innovative nella preparazione degli elementi naturali in protesi
In fase di accreditamento

PSICOLOGIA

Roma - RM 05-06
EARTH - European Agency for Relationship and Training Holistic
Tel./Fax 06.37512389 - 328.6146431
e-mail: info@earth-nlp.com
www.earth-nlp.com
Percorso di formazione in Programmazione NeuroLinguistica & comunicazione. Primo livello - Technician in PNL. IV Modulo: "Linguaggio del cambiamento"

AGOSTO

RITRATTAMENTI

Buccinasco - MI 04
Coi-Aiog Tel. 02.201488
www.cenacolo.org
Ritrattamenti
In fase di accreditamento



Altergo per lo sviluppo, il controllo, l'organizzazione e l'analisi del tuo studio. Tutto con un dito. Provalo gratuitamente scaricandolo dal web o richiedendolo al Numero Verde.

Altergo

Gestionale per Studi Odontoiatrici

Per Informazioni:

800904398 dal Lunedì al Venerdì dalle ore 15,00 alle 19,00
info@altergosrl.info
www.altergosrl.info

Cerchiamo agenti e distributori per l'Italia.

Medical division

servizi-prodotti-apparecchiature per odontoiatria e odontotecnica

MEDICAL DIVISION sas di Pagnanelli Erica & C.
Sede Legale: Via M. F. Nobiliore,98 00175 ROMA
Sede Operativa: Via Cattaneo 03039 SORA (FR)

Tel. Ufficio 0776.890471
Tel./Fax Magazzino 0776.890471



mighionico
COSTRUZIONE RIUNITI ODONTOIATRICI

nice

Ergonomia, sicurezza e full optional di serie, il traguardo del tuo successo

4 ANNI DI GARANZIA

SETTEMBRE

ARGOMENTI VARI

Torino - TO 19
Cemisa Tel./Fax 011.3855358
Incontro culturale GAO

CHIRURGIA

Colleferro - RM 15
Smile Center srl
Tel. 06.9770581-2
(Sig.ra Emanuela)
www.smilecenter.it
Giornata di chirurgia

Genova - GE 27
e20 srl Tel. 010.5960362 -
www.e20srl.com
Balbi Prof. P., Del Buono Prof. V.
La chirurgia orale e parodontale
nei casi complessi
In fase di accreditamento

Sutri - VT 27
Centro sul colore di G. Spina
Tel. 0761.600396
www.feniiiix.com
Spina G.
Corso introduttivo
alla teoria del colore

ENDODONZIA

Roma - RM 13
e20 srl Tel. 010.5960362
www.simitdental.it
Cantatore Prof. G.
Endo Tour08 "Nuove tendenze
in endodonzia ortograde:
dall'apertura della camera
pulpale all'otturazione
tridimensionale"

Buccinasco - MI 18
Coi-Aiog
Tel. 02.201488
www.cenacolo.org
Endodonzia ortograde
in 2 incontri - 1° incontro
In fase di accreditamento

Mantova - MN 18
e20 srl Tel. 010.5960362
www.simitdental.it
Castellucci Dr. A.
Endo Tour08 "Nuove tendenze
in endodonzia ortograde:
dall'apertura della camera
pulpale all'otturazione
tridimensionale"

Sesto Fiorentino - FI 20
Coi-Aiog
Tel. 02.201488
www.cenacolo.org
Endodonzia ortograde
in 2 incontri - 1° incontro
In fase di accreditamento

Buccinasco - MI 25
Coi-Aiog
Tel. 02.201488
www.cenacolo.org
Endodonzia chirurgica
In fase di accreditamento

Cagliari - CA 27
e20 srl Tel. 010.5960362
www.simitdental.it
Cantatore Prof. G.
Endo Tour08 "Nuove tendenze
in endodonzia ortograde:
dall'apertura della camera
pulpale all'otturazione
tridimensionale"

Trieste - TS 27
e20 srl Tel. 010.5960362
www.simitdental.it
Castellucci Dr. A.
Endo Tour08 "Nuove tendenze
in endodonzia ortograde:
dall'apertura della camera
pulpale all'otturazione
tridimensionale"

IMPLANTOLOGIA

Genova - GE 17
Tocksystem
Tel. e fax 031.280301
Tock G.R.
Osteoespansione & impianti di
estensione: approccio

Roma - RM 17
Tocksystem
Tel. e fax 031.280301
tocksystem@tin.it
Yacoub Dr. J.C., Tock G.R.
Approccio all'implantologia
osteoespansiva e impianti di
estensione

Casale Monferrato - AL 25-27
Tocksystem
Tel. e fax 031.280301
Rendo Dr. B., Tock G.R.
Osteoespansione
e implantoprotesi

Genova - GE 25-27
Tocksystem
Tel. e fax 031.280301
Rendo Dr. B., Tock G.R.
Osteoespansione
e implantoprotesi

Colleferro - RM 26
Smile Center srl
Tel. 06.9770581-2
(Sig.ra Emanuela)
Cernicchi Dr. M.
Corso teorico-pratico di
implantologia base

IMPLANTOPROTESI

Prato - PO 26-27
Apollonia & Fama Implant
Tel. 0574.071811
www.apollonia.it
Il paziente implantare.
L'approccio multidisciplinare
in implantoprotesi.
III Modulo: "L'implantologia
proteticamente guidata: dalla
teoria alla pratica" - "Live
surgery e dibattito sui casi
clinici presentati"

ORTODONZIA

Perugia - PG 27
Andi Servizi
Tel. 06.5881753
www.andi.it
"Pianeta ortodonzia"
dagli ottavi inclusi all'ATM

PATOLOGIA ORALE

Milano - MI 23
Biopharm
n. verde 800.418110
Montaperto Dr. C., Farina Ing. A.
Sistemi informativi
clinici e il progetto CRS - SISS
Crediti ECM

POSTUROLOGIA

Rovato - BS 26-27
Segreteria organizzativa:
Studio Dr. Giuseppe Stefanelli
Tel./Fax 030.723083
www.osstefanelli.com
www.dlmedica.it
Stefanelli Dr. G., Viglioli M.
Il sistema stomatognatico
nel contesto posturale
in 5 incontri
Quarto seminario:
"Cause discendenti di
disequilibrio posturale"

RESTAURI

Genova - GE 20
e20 srl
Tel. 010.5960362
www.e20srl.com
Cerutti Prof. A.
Il restauro adesivo estetico:
materiali e tecniche operative
per il successo clinico
In fase di accreditamento

AVVERTENZE PER IL LETTORE:

Le informazioni relative agli eventi vengono comunicate direttamente dagli organizzatori oppure reperite attraverso fonti pubbliche. La redazione non risponde di eventuali variazioni dei dati indicati oppure di possibili errori. In caso di interesse agli eventi riportati, si consiglia di consultare l'organizzatore per la conferma dei dati e per ricevere ulteriori informazioni.

B&B dental
IMPLANT COMPANY
Il futuro... Oggi

CONNESSIONE ESTERNA
Duravit Implants System®

Tutti gli accessori sono compresi nella confezione

CONNESSIONE CONICA INTERNA
DURAVIT-INN

NOVITA 2008

NOVOCOR PLUS
Materiale per la rigenerazione ossea

MINI-DURAVIT IMPLANT

San Pietro in Casale - (BO) Italy
Tel. +39 051.81.13.75 • Fax: +39 051.666.94.00
www.bebdental.it • E-mail: info@bebdental.it

ODONTOTECNICI

GIUGNO

ARTICOLATORI

Terlano - BZ 20
Dentag Italia Tel. 0471.256233 -
www.dentag-italia.com
Cimma Dr. R.
Il concetto di articolazione
funzionale per tutti i giorni.
Sistema di articolazione Artex

CERAMICA

Conegliano - TV 06-07
Tressis Italia srl
Tel. 0438.418316
www.tressis.it
Zilio A.
Corso teorico-pratico
di ceramica su zirconio

Terlano - BZ 06-07
Dentag Italia Tel. 0471.256233 -
www.dentag-italia.com
Pramaggiore A.
Ceramica e free metal

Conegliano - TV 20-21
Tressis Italia srl
Tel. 0438.418316
www.tressis.it
Zilio A.
Corso teorico-pratico
di ceramica su zirconio

Bologna - BO 27
Rhein '83 Tel. 051.244510
Corso di ceramica

COLORE

Sutri - VT 14
Centro sul colore di G. Spina
Tel. 0761.600396
www.feniiiix.com
Spina G.
Corso introduttivo alla
teoria del colore

Sutri - VT 27-28
Centro sul colore di G. Spina

Tel. 0761.600396
Spina G.
Corso master sul colore (pratico)

ESTETICA

Anzio - RM 07
DL Medica (Sig.ra Lorena Canella)
Tel. 02.76275218 - www.dlmedica.it
Magliozzi T.
Estetica dentale: "Ottimizzazione
del sistema Diamond Crown nella
pratica quotidiana"

Roma - RM 13
DL Medica (Sig.ra Lorena Canella)
Tel. 02.76275218 - www.dlmedica.it
Zecca Dr. A., Magliozzi T.
Corso teorico-pratico: "Materiale
estetico alternativo al composito
per ricostruzioni dirette e indirette"

Milano - MI 21
DL Medica (Sig.ra Lorena Canella)

Tel. 02.76275218 - www.dlmedica.it
Estetica dentale: "Ottimizzazione
del sistema Diamond Crown nella
pratica quotidiana"

FUSIONE

Brescia - BS 06-07
Siced Tel. 030.2092867
siced-dl@libero.it
Levratto F.
Le fusioni di precisione:
monofusioni e saldature

GESTIONE

Torino - TO 05
Coi-Aiog Tel. 02.201488
www.cenacolo.org
Legge 626: lavorare in sicurezza -
1° incontro (di 2)
In fase di accreditamento

IMPLANTOLOGIA

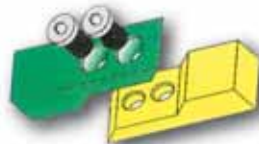
Colleferro - RM 30



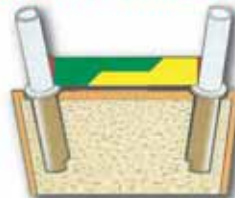
MESODAMIANI

Per tutti gli impianti

Corregge qualsiasi
grado di inclinazione



Non più insuccessi
in implantologia



KIT INTRODUTTIVO

implantomat.it

**CENTRI
IMPLANTOMAT**

La tua attività verrà gratuitamente
inserita in tutti i circuiti marketing
implantomat con un solo acquisto

Acquistare su internet è facile,
comodo, sicuro.

Scopri subito quanti vantaggi
abbiamo in mente per te!

Numero Verde
800-451640

LUGLIO

Smile Center srl - Tel. 06.9770581-2
(Sig.ra Emanuela)
www.smilecenter.it
Cernicchi Dr. M., Pedetta A.
Corso teorico-pratico sul
"carico immediato"
8 crediti ECM

IMPLANTOPROTESI

Buccinasco - MI 07
Coi-Aiog Tel. 02.201488
www.cenacolo.org
Nuove tecnologie in implantoprotesi. Protocolli operativi per clinica e laboratorio
In fase di accreditamento

MODELLAZIONE

Brescia - BS 06-07
Siced Tel. 030.2092867
siced-dl@libero.it
Mutone E.
La modellazione estetica
in ceramica su metallo e zirconia

MODELLAZIONE

Brescia - BS 20-21
Segreteria organizzativa:
Tel. 030.6852203, 335.5431320 -
www.afgtlab.it
Carulli D.
Corso base di modellazione AFG

Brescia - BS 20-21
Siced Tel. 030.2092867
siced-dl@libero.it
Peters J.
Modellazione degli
anteriori in cera

PROTESI

Roma - RM 13-14
Centro Odontoiatrico Dental Gaia
Tel. 06.2030702-06.2031441
Marino Prof. G., Marino Dr. A.,
Proietti S.
Corso teorico-pratico di protesi
mobile dentale completa per
odontoiatri e odontotecnici

Brescia - BS 19-21
Siced Tel. 030.2092867
siced-dl@libero.it
Battistelli A.

Corso di morfologia naturale
Afg II in cera o ceramica

STRATIFICAZIONE

Rende - CS 14
Coi-Aiog Tel. 02.201488
www.cenacolo.org

Stratificazione in ceramica.
Tecniche a confronto
In fase di accreditamento

CERAMICA
Bologna - BO 18
Rhein '83
Tel. 051.244510
Corso di ceramica

Bologna - BO 27-28
ICDE
Tel. 0473.670201/206
Raffener O.
Press the e.max

COLORE

Sutri - VT 05
Centro sul colore di G. Spina
Tel. 0761.600396
www.feniiiix.com
Spina G.
Corso introduttivo alla
teoria del colore

Sutri - VT 12
Centro sul colore di G. Spina
Tel. 0761.600396
Spina G.
Corso sul colore e forma in
protesi totale (teorico-pratico)

ESTETICA

Anzio - RM 05
DL Medica
(Sig.ra Lorena Canella)

Tel. 02.76275218
www.dlmedica.it
Magliozzi T.
Estetica dentale: "Ottimizzazione
del sistema Diamond Crown nella
pratica quotidiana"

IMPLANTOLOGIA

Como - CO 05
Tocksystem
Tel. e fax 031.280301
tocksystem@tin.it
Alberti U., Redaelli R., Tock G.R.
Meso-esostrutture, overdenture,
titanio protesi

IMPLANTOPROTESI

Como - CO 04-05
Tocksystem
Tel. e fax 031.280301
Alberti U., Redaelli R., Tock G.R.
Meso-esostrutture, overdenture,
titanio protesi

RESTAURI

Buccinasco - MI 05
Coi-Aiog Tel. 02.201488
www.cenacolo.org
Criteri di scelta e applicazione
dei materiali per un restauro
mimetico anteriore
In fase di accreditamento



Metal Store Import - Export sas

Via Vecchia Napoli, 132 - 80145 Napoli
Tel. 081.5854492 - 081.6582587 - 081.5854821 Fax 081.7407683
e-mail: metalstoresas@virgilio.it
Contattateci per conoscere il concessionario di zona



Sei sicuro che se spendi di più hai di più?
Gnatus il 2° produttore mondiale di riuniti

OFFERTA PROMOZIONALE N°1

Riunito Syncrus - HLX
(versione pneumatica) così composta:
Poltrona GLX - con motore Bosch, con comandi a pedale con 7 programmi, di cui 2 memorie per la programmazione di lavoro, trendelenburg, conformazione anatomica, poggiatesta articolato, senza fissaggio al pavimento, da terra alt. min. cm 45 e alt. max cm 90, opzione secondo braccio e tappezzeria facilmente rimovibile grazie al sistema "easy-fix".
Faretra - a sei piste, sistema sprido, con supporti strumenti in silicone autoclavabili, con siringa a tre vie, predisposizione F.O. per turbina, 1 micromotore Nsk spray esterno, 1 lampada Ld max per composito, 1 lampada per sbiancare montata su riunito, 1 kit multimediale (camera video/USB) + monitor + staffa). Sistema di disinfezione BIOSystem con valvola antiriflusso, per disinfezione a fine operatività più somministrazione agli strumenti rotanti ed ablatore. Gruppo idrico Alcance 4T con bacinella in ceramica, di facile igienizzazione, con rotazione fino a 90°. Tavolettina assistente con siringa a tre vie e due terminali per aspirazione chirurgica
Lampada operatoria Persus L 20.000/25.000 Lux Luce fredda.
Garanzia 2 anni estensibili a 5
Iva trasporto e montaggio esclusi Euro 6.900,00

OFFERTA PROMOZIONALE N°2

Riunito Syncrus Hs
(versione pneumatica) così composta:
Poltrona GL - con motore Bosch - comandi a pedale con 5 programmi, senza fissaggio al pavimento, da terra alt. min. cm 45 e alt. max cm 90, conformazione anatomica, poggiatesta articolato.
Faretra a 6 piste, sistema sprido, con supporti in silicone autoclavabili, con siringa a tre vie, predisposizione per turbina F.O., 1 micromotore Nsk spray esterno, 1 lampada per sbiancare montato su ruote
Gruppo idrico con bacinella in ceramica facilmente autoclavabile, con siringa a tre funzioni con regolazione flusso acqua a 2 alloggiamenti con cannule per aspirazione chirurgica.

Lampada operatoria Persus L20.000/25.000 Lux Luce fredda.
Garanzia 2 anni estensibili a 5
Iva trasporto e montaggio esclusi Euro 4.900,00

OFFERTA PROMOZIONALE N°3

STUDIO COMPLETO:
RIUNITO SYNCRUS HLX
Poltrona GLX - con motore Bosch, comandi a pedale con 7 programmi di cui 2 memorie per la programmazione di lavoro, trendelenburg, conformazione anatomica, poggiatesta articolato, senza fissaggio al pavimento, da terra alt. min. cm 45 e alt. max cm 90, con opzioni secondo braccio e tappezzeria facilmente rimovibile grazie al sistema "easy-fix".
Faretra - a 6 piste, sistema, sprido, con supporti strumenti in silicone autoclavabili, con siringa tre vie, 1 predisposizione per turbina f. ottica, micromotore Nsk spray esterno, 1 lampada led max per composito, 1 lampada per sbiancare su riunito.
Sistema di disinfezione Biosystem: con valvola antiriflusso, per disinfezione a fine operatività più somministrazione agli strumenti rotanti ad ablatore. Gruppo idrico Alcance 4T - con bacinella in ceramica in ceramica facilmente igienizzabile, con rotazione fino a 90°, tavoletta assistente con siringa tre funzioni e due terminali per aspirazione chirurgica.
Garanzia 2 anni estensibili a 5

Seggiolino mod. Top
Kit multimediale così composto:
(camera - usb/video - staffa + monitor)
Serie di mobili 3+1
Aspirazione chirurgica - Bio-Vac II
Compressore Teknica 2 testate 150/lt aria/minuto
Autoclave classe B con stampante linea Teknica
Imbustatrice Teknica
Iva trasporto e montaggio esclusi Euro 11.900,00

OTTICHE GALILEIANE COMPLETE DI MONTATURA
INGRANDIMENTO 3.5
Prezzo Euro 580,00 - sconto 50% Euro 290,00

CASCHETTO - LUCE MOD. HEINE COMPLETO DI
LENTI GALILEIANE 3.5
Prezzo Euro 1.980,00 - sconto 60% Euro 790,00

IMBUSTATRICE TECNICA
Prezzo Euro 518,00 - sconto 50% Euro 250,00

LAMPADA PER SBIANCARE TECNICA SU STATIVO
CON 10 KIT IN OMAGGIO
Prezzo Euro 1.780,00 - sconto 50% Euro 890,00

RILEVATORE APICALE DIGITALE DI ULTIMA
GENERAZIONE
Prezzo Euro 498,00 - sconto 50% Euro 249,00

TURBINA MOD. BIEN AIR CON ATTACCO RAPIDO
Prezzo Euro 358,00 - sconto 50% Euro 179,00

LAMPADA PER COMPOSITO WIRELESS POTENZA 1200
Prezzo Euro 498,00 - sconto 50% Euro 249,00

ABLATORE SATELEC COMPATIBILE O EMS COMPATIBILE
MANIPOLO AUTOCLAVABILE + 5 PUNTE
Prezzo Euro 498,00 - sconto 50% Euro 249,00

COMPRESSORE 2 TESTATE DA 150 LT ARIA/MIN -
SILENZIATO A SECCO
Prezzo Euro 1.380,00 - sconto 50% Euro 690,00

AUTOCLAVE DA 18 LT CLASSE B CON STAMPANTE
Prezzo Euro 3.780,00 - sconto 50% Euro 1.890,00

BIOCLAVE GNATUS DA 12 LT
Prezzo Euro 1.980,00 - sconto 50% Euro 990,00

CAMERA / ADVANCE CAM
Prezzo 898,00 - sconto 50% Euro 449,00 video + USB

KIT MULTIMEDIALE (CAMERA ADVANCE CAM
VIDEO + USB + STAFFA + MONITOR)
Prezzo Euro 2.380,00 - sconto 50% euro 1.190,00

VASCA ULTRASUONI LT 5 PROGRAMMABILE
ACCIAIO INOX
Prezzo Euro 538,00 - sconto 50% Euro 269,00

LAMPADA LD MAX
Prezzo Euro 580,00 - sconto 50% Euro 290,00

SBIANCATORE PROPHYJET
Prezzo Euro 358,00 - sconto 50% Euro 179,00

Consegna pezzi di ricambio in 24 ore

Siamo presenti ad Amici di Brugg Rimini 22-23-24 Maggio 2008 Padiglione B5 - Corsia 3 - Stand 86

FORNILIMPLANT

Classic €75



Assicurati fino a
€ 500.000,00

UNICA CONNESSIONE PER TUTTA LA COMPONENTISTICA



MINI €38



MADE IN ITALY CE 0434

Sede legale: P. Matteotti, 11 Desenzano del Garda 25015 (BS)
Tel. 0309914049 - Tel e FAX 0309120225

VENDITA ON-LINE
www.Fornilimplant.com

INFODENT 5/2008 - 28

AGENDA - CORSI

SETTEMBRE

CERAMICA

Brescia - BS 22
Siced Tel. 030.2092867
siced-dl@libero.it
Magne M.
Oral design: la tessitura della
superficie in ceramica

Brescia - BS 23-24
Siced Tel. 030.2092867
siced-dl@libero.it
Magne M.
Oral design: la determinazione
estetica con le faccette in ceramica

Bologna - BO 26
Rhein '83 Tel. 051.244510
Corso di ceramica

Brescia - BS 26-27
Siced Tel. 030.2092867
siced-dl@libero.it
Magne M.
Oral design: l'estetica dei denti
anteriori con il nuovo sistema
"full ceramics"

COLORE

Sutri - VT 20
Centro sul colore di G. Spina
Tel. 0761.600396
Spina G.
Corso sul colore e forma in prote-
si totale (teorico-pratico)

Sutri - VT 27
Centro sul colore di G. Spina
Tel. 0761.600396
www.feniiiix.com
Spina G.
Corso introduttivo alla teoria
del colore

ESTETICA

Milano - MI 20
DL Medica
(Sig.ra Lorena Canella)
Tel. 02.76275218
www.dlmedica.it
Estetica dentale: "Ottimizzazione
del sistema Diamond Crown nella
pratica quotidiana"

IMPLANTOPROTESI

Brescia - BS 12-13
Siced Tel. 030.2092867
siced-dl@libero.it
Balbo E.
Full immersion in implantoprotesi
(parte I) (data parte II: 26-27/10)

METALLO CERAMICA

Bologna - BO 18-20
ICDE
Tel. 0473.670201/206
Immesi F.
Corso metallo-ceramica
metodo completo

MODELLAZIONE

Brescia - BS 12-13
Segreteria organizzativa:
Tel. 030.6852203, 335.5431320 -
www.afgqlab.it
Carulli D.
Corso base di modellazione AFG

Brescia - BS 19-20
Siced Tel. 030.2092867
siced-dl@libero.it
Peters J.
La modellazione in cera
dei posteriori

PROTESI TOTALE

Brescia - BS 06
Siced Tel. 030.2092867
siced-dl@libero.it
Zollo A.
Protesi totale - Parte 1:
portaimpronta funzionale

STRATIFICAZIONE

Brescia - BS 11-12
Siced
Tel. 030.2092867
siced-dl@libero.it
Broseghini C.
Oral harmony: tecniche
di stratificazione
individualizzata su metallo
e zirconio

IGIENISTI, ASSISTENTI E PERSONALE AUSILIARIO

GIUGNO

ASSISTENZA

Bologna - BO 21
AERO Tel. 051.249601
www.associazioneaero.it
Cortesi Dr.ssa V., Farinelli Dr.ssa S.
Corso per assistenti alla poltrona
in 4 incontri (altre date: 12/07 -
27/09 - 08/11)

IGIENE

Torino - TO 06
Coi-Aiog - Tel. 02.201488
www.cenacolo.org
Il ruolo dell'igienista dentale
In fase di accreditamento

IMPLANTOPROTESI

Milano - MI 07
Coi-Aiog - Tel. 02.201488
www.cenacolo.org
Ruolo, impatto e competenze
dell'igienista dentale nell'identifi-
cazione precoce delle lesioni
cariose e parodontali
In fase di accreditamento

LASER

Milano - MI 20
B&C Organizzazione Eventi

Tel. 0761.393327
Crippa R.
Corso teorico-pratico
"Utilizzo del laser a diodi
in odontoiatria"
7 crediti ECM

PARODONTOLOGIA

Rende - CS 14
Coi-Aiog - Tel. 02.201488
www.cenacolo.org
Parodontologia non chirurgica
In fase di accreditamento

LUGLIO

IGIENE

Colleferro - RM 04-05
Smile Center srl
Tel. 06.9770581-2
(Sig.ra Emanuela)
www.smilecenter.it
Roncati Parma Benfenati Dr.ssa M.
Corso teorico-pratico per igienisti

AVVERTENZE PER IL LETTORE:

Le informazioni relative agli eventi vengono comu-
nicate direttamente dagli organizzatori oppure re-
perate attraverso fonti pubbliche. La redazione non
risponde di eventuali variazioni dei dati indicati op-
pure di possibili errori. In caso di interesse agli
eventi riportati, si consiglia di consultare l'organiz-
zatore per la conferma dei dati e per ricevere ulterio-
ri informazioni.

RIVESTIMENTI PER FUSIONE A CONFRONTO

Un legame in forma



Il materiale da rivestimento forma lo stampo dentro il quale verrà colata la lega e deve riprodurre fedelmente i dettagli della cera, per cui la precisione della fusione dipenderà dalla precisione dello stampo.

I rivestimenti sono solitamente disponibili sotto forma di polvere che al momento dell'utilizzo deve essere miscelata con acqua distillata o liquido fornito dal produttore. La miscela così ottenuta deve risultare facilmente pennellabile sui modellati e colabile intorno ad essi. Il rivestimento, infatti, deve adattarsi perfettamente al modellato, ricoprendo ogni dettaglio superficiale. Il risultato dovrebbe essere quello di fusioni che riproducano tutti i dettagli dei modellati, in particolare i margini sottili, e con superfici

adeguatamente levigate. La resistenza alla compressione è un requisito importante per prevenire fratture o scheggiature dello stampo durante il riscaldamento e la fusione. La resistenza, però, non deve essere troppo elevata, in quanto creerebbe dei problemi durante il raffreddamento della lega. Idealmente un rivestimento dovrebbe avere un'espansione sufficiente a compensare la contrazione della lega e una resistenza, dopo il preriscaldamento, necessaria a contrastare l'impatto del metallo fuso nello stampo. Al fine di



evitare il danneggiamento della lega nella successiva fase di colata, durante il riscaldamento il rivestimento non deve decomporsi liberando gas. Inoltre, dopo il riscaldamento la sua resistenza meccanica deve essere tale da resistere all'entrata della lega liquida senza subire danni alle superfici interne o rompersi. Un'altra caratteristica molto importante dei rivestimenti è la porosità, in quanto fondamentale per dare una via di sfogo ai gas e all'aria contenuti nello stampo al momento della fusione. I materiali da rivestimento consistono in una miscela di diversi componenti. Il materiale refrattario, solitamente silice sotto forma di particelle di cristobalite o di quarzo, è capace di sopportare altissime temperature senza disgregarsi. Le sostanze leganti, reagendo in modo opportuno, induriscono mantenendo aggregate le particelle di refrattario e il tipo di legante caratterizza il materiale. Per migliorarne le proprietà, al rivestimento vengono aggiunti alcuni additivi. Infatti,

la sostanza refrattaria ed i leganti da soli non sono in genere in grado di fornire al materiale da rivestimento tutte le caratteristiche richieste. I materiali da rivestimento si distinguono in base al tipo di legante. I rivestimenti a legante gessoso si suddividono in tre tipi e vengono utilizzati per realizzare le forme refrattarie in cui colare le leghe nobili che presentano temperature di colata relativamente basse. Il gesso contenuto serve a tenere insieme e a dare rigidità alla massa del rivestimento; la silice invece serve per compensare e trasformare la contrazione del gesso in espansione. Prima della colata delle leghe, le forme refrattarie ottenute con i rivestimenti a legante gessoso vengono normalmente preriscaldate a temperature non superiori ai 700°C. I rivestimenti a legante fosfatico resistono a temperature più elevate rispetto a quelli a legante gessoso e sono normalmente utilizzati per la colata di leghe nobili e non nobili per metallo-ceramica. Inoltre,

trovano impiego anche per la colata di leghe non nobili per la costruzione degli scheletrati metallici delle protesi parziali rimovibili e per la colata delle leghe nobili che richiedano temperature più basse. Anche i rivestimenti fosfatici, come quelli gessosi, sono composti da un materiale di riempimento refrattario e un legante. Oltre alla temperatura di preriscaldamento più elevata (fino a 1000°C), con questi rivestimenti si possono ottenere espansioni di presa e dilatazioni termiche superiori a quelle di un rivestimento gessoso. I rivestimenti ai fosfati sono più resistenti alla compressione di quelli gessosi, in quanto, riscaldandoli oltre i 3000°C, i fosfati reagiscono con la silice formando silicofosfati complessi che portano a un incremento significativo della resistenza alla temperatura di fusione. Tali caratteristiche rendono i rivestimenti al fosfato molto versatili e utilizzabili con una vasta gamma di leghe: a seconda della qualità del metallo, occorrerà però cambiare l'espansione aumentando o diminuendo la concentrazione di liquido speciale in acqua distillata. I rivestimenti a legante siliceo sono più refrattari dei precedenti e quindi resistono a temperature più elevate. Sono normalmente usati per la colata di leghe non nobili per la costruzione degli scheletrati metallici delle protesi parziali rimovibili. Generalmente sono disponibili sotto forma di polvere e di due o tre liquidi e quindi la loro preparazione risulta più lunga e indaginata. A seguito dell'introduzione del titanio per la realizzazione di manufatti con procedimento di fusione a cera persa si è reso necessario poter disporre di un rivestimento adatto a tale metallo. Dato che il titanio è molto reattivo ad alta temperatura, infatti, i rivestimenti comunemente in uso non sono in grado di ricevere il titanio liquido. Il mercato, quindi, offre altri tipi di rivestimenti a base di ossido di magnesio e ossido di alluminio o costituiti da particelle di ossido di zirconio legate da acetato di zirconio. I rivestimenti per saldatura hanno una composizione simile a quella dei rivestimenti a legante gessoso o fosfatico. La loro espansione di presa e quella termica, però, risultano inferiori in quanto le saldature necessitano di temperature meno elevate. Il materiale refrattario utilizzato è in genere il quarzo, con un'espansione termica minore della cristobalite. I rivestimenti per saldatura a legante gessoso sono indicati per la saldatura di leghe d'oro e nei casi in cui le temperature non siano molto elevate. I rivestimenti per saldatura a legante fosfatico, invece, sono solitamente utilizzati per le pre-saldature delle protesi in metallo-ceramica e per quelle che richiedono temperature elevate.

sione aumentando o diminuendo la concentrazione di liquido speciale in acqua distillata. I rivestimenti a legante siliceo sono più refrattari dei precedenti e quindi resistono a temperature più elevate. Sono normalmente usati per la colata di leghe non nobili per la costruzione degli scheletrati metallici delle protesi parziali rimovibili. Generalmente sono disponibili sotto forma di polvere e di due o tre liquidi e quindi la loro preparazione risulta più lunga e indaginata. A seguito dell'introduzione del titanio per la realizzazione di manufatti con procedimento di fusione a cera persa si è reso necessario poter disporre di un rivestimento adatto a tale metallo. Dato che il titanio è molto reattivo ad alta temperatura, infatti, i rivestimenti comunemente in uso non sono in grado di ricevere il titanio liquido. Il mercato, quindi, offre altri tipi di rivestimenti a base di ossido di magnesio e ossido di alluminio o costituiti da particelle di ossido di zirconio legate da acetato di zirconio. I rivestimenti per saldatura hanno una composizione simile a quella dei rivestimenti a legante gessoso o fosfatico. La loro espansione di presa e quella termica, però, risultano inferiori in quanto le saldature necessitano di temperature meno elevate. Il materiale refrattario utilizzato è in genere il quarzo, con un'espansione termica minore della cristobalite. I rivestimenti per saldatura a legante gessoso sono indicati per la saldatura di leghe d'oro e nei casi in cui le temperature non siano molto elevate. I rivestimenti per saldatura a legante fosfatico, invece, sono solitamente utilizzati per le pre-saldature delle protesi in metallo-ceramica e per quelle che richiedono temperature elevate.

Legenda: (A) Approfondimenti (€) In offerta

* I prezzi si intendono al netto di IVA

► Rivestimenti per fusione

Denominazione del prodotto	BREVEST C+B SPEED (A)	CASTING INVESTMENT SF	CHROMVEST	CM 20	CM-CERAMICOR	CROMCOVEST
Produttore	Bredent	Dental Manufacturing spa - Ruthinium	Industria Zingardi srl	Cendres+Metaux SA	Cendres+Metaux SA	Zeus srl
Tipo di resina	Legante fosfatico	Siliceo (alcolico)	Legante fosfatico	Quarzo cristobalite	Legante fosfatico con grafite	Legante fosfatico
Composizione (%)	Quarzo+cristobalite 75-80, fosfato d'ammonio 15 + additivi	Quarzo, cristobalite, ossido di magnesio	•	Quarzo+cristobalite 90 ossido, magnesio 10	Quarzo 73, cristobalite 12, fosforo 10, ossido metallo 5	•
Applicazione	Ponti e corone	Scheletrati	Scheletrati	Ponti e corone	Ponti e corone	Scheletrati
Indicazioni	Tutte le leghe escluso titanio	Leghe preziose e non	NI-CR ÷ Cr-Co	Leghe dentali	Leghe preziose	Tutti i tipi di leghe
Preriscaldamento	Rapido e tradizionale con mantenimento a 280°C per 40 min, 580°C per 30 min temperatura finale 700°C-900°C mantenimento 60 min	Convenzionale	Dopo 30 min portare a 280°C per 60 min quindi portare a T finale e stazionare 60 min	Rapido fino a 700-900°C - vedi istruzioni	Ad intervalli fino a temperatura finale 900°C	Tradizionale
Temperatura max di riscaldamento (°C)	900	1.150	1.500	900	900	1.050
Colabile in duplicati in silicone	No	No	Si	No	No	Si
Vantaggi	Fluidità elevata, tempi di lavorazione lunghi, facile smuffolatura, fusioni lisce	Lavorazione contemporanea di più cilindri; bassissima ossidazione del metallo	Privo di grafite, superficie liscia	Preriscaldamento rapido e precisione	Caratteristica disossidante e alta precisione	Modelli resistenti, alta precisione, facile sbrattaggio
Proporzioni di miscelazione	100 g:25 ml	100 g:18 ml	100 g:15-17 ml	Vedi istruzioni	Vedi istruzioni	100 g:15-13 ml
Miscelazione sottovuoto (sec)	90-120	No	70	60	60	30
Tempo di lavorazione (min)	6	10-15	3-4	ca 4	ca 4	4
Tempo di indurimento (min)	20	ca 45	7-8	25-30	60	7
Durezza (MPa)	4,53	•	•	•	•	27
Espansione totale (%)	100 liquido 2,1 espansione	2,1	3	2,9	2,9	3
Confezionamento	Buste predosate da 160 g. Confezioni da 4-8-20 kg	Sacco da 22.500 g	Fusto Kg 25, cartone 10 buste 400 g - liquido	50 buste da 160 g cad	50 buste da 160 g cad	40 bs. x 400 g, fusto 25 kg
Prezzo di listino*	Non fornito	Non fornito	Euro 129,40 (fusto) Euro 35,20 (cartone+liquido)	Euro 115,17	Euro 117,75	Euro 106,40

Legenda: (A) Approfondimenti (€) In offerta

* I prezzi si intendono al netto di IVA

► Rivestimenti per fusione

Denominazione del prodotto	CROMO CASTING FAST	DEFRAVEST PS	DEFRAVEST UNIVERSAL	EXTRASTAR	EXTRAVEST	EXTRAVEST TH
Produttore	Dental Manufacturing spa - Ruthinium	Defradental spa	Defradental spa	Dentsply Degudent	Zeus srl	Zeus srl
Tipo di resina	Legante fosfatico	Legante fosfatico senza grafite	Legante fosfatico senza grafite	Legante fosfatico	Legante fosfatico	Legante fosfatico
Composizione (%)	Quarzo, cristobalite, fosfato di ammonio, ossido di magnesio	•	•	Polvere quarzo, cristobalite, ossido di magnesio, diidrogenoortofosfato di ammonio. Liquido soluzione acquosa di acidi silicei colloidali stabilizzati con alcali	•	•
Applicazione	Scheletrati	Per scheletrati	Ponti e corone	•	Ponti e corone per metallo-ceramica	Ponti e corone per metallo-ceramica
Indicazioni	Leghe preziose e non	Cr-Co-Mo	Leghe nobili e non	Ceramica pressata	Tutti i tipi di leghe	Tutti i tipi di leghe
Preriscaldamento	Rapido e convenzionale	Convenzionale	Convenzionale e speed	Rapido	Rapido, inserimento in forno caldo (850°) dopo max 30 minuti dal contatto liq. polvere	Tradizionale, incremento termico graduale
Temperatura max di riscaldamento (°C)	1.050	1.050	1.050	Circa 1.100 (all'interno del forno)	1.050	1.050
Colabile in duplicati in silicone	Si	Si	Si	•	Si	Si
Vantaggi	Granulometria molto fine, precisione e versatilità	Utilizzabile con duplicatori al silicone e gelatinosi	Extra fine, massima precisione, facile smuffolatura	Elevata resistenza, superfici lisce, precisa riproduzione dei dettagli, precisione delle strutture	Alta precisione, facile sbrattaggio	Grana ultrafine, alta precisione, facile sbrattaggio
Proporzioni di miscelazione	100 g:18-20 ml	100 g:17 ml	100 g:24-26 ml	100 g:25 ml	100 g:25 ml	100 g:24 ml
Miscelazione sottovuoto (sec)	60	60	60	60	60	60
Tempo di lavorazione (min)	5	3-4	5	5-7	5	6
Tempo di indurimento (min)	9	45-50	25-30	8-11	10	12
Durezza (MPa)	•	•	•	•	6	5
Espansione totale (%)	Max 2,2	3,1-4,5	1,6-3,1-4,5	ca > 3 (lineare)	2,5	2,7
Confezionamento	20 kg in buste predosate da 400 g	20 kg - 50 buste da 400 g cad	6,4 kg-40 buste da 160 g cad	50 buste da 150 g cad, liquido da 1.350 ml	Scatola 40 bs. 150 g, 80 bs. 60 g, fusto 5 kg	Scatola 40 bs. 150 g, 80 bs. 60 g, fusto 5 kg
Prezzo di listino *	Non fornito	Euro 84,00 (conf. da 20 kg)	Euro 68,00 (conf. da 6,4 kg)	Euro 117,50 (conf 50 buste) Euro 36,50 (liquido misc. 1.350 ml)	Euro 75,00	Euro 63,00

Legenda: (A) Approfondimenti (€) In offerta

* I prezzi si intendono al netto di IVA

► Rivestimenti per fusione

Denominazione del prodotto	FAST FIRE	FRAVEST 1	FRAVEST 2	GALAXY	GOLDSTAR	HAPPY VEST
Produttore	Whip-Mix	Fraccari srl - Valenza	Fraccari srl - Valenza	Talladium Inc	Densply Degudent	Niranium
Tipo di resina	Legante fosfatico	Legante fosfatico	Legante fosfatico	Ceramico	Legante fosfatico	Ossifosfato a grana fine
Composizione (%)	•	Quarzo e cristobalite, fosfato di ammonio, ossido di magnesio	Quarzo e cristobalite, fosfato di ammonio, ossido di magnesio	Quarzo 45, feldspato 35, leganti 20	Polvere quarzo 50-70, cristobalite 10-30, ossido di magnesio 5-15, diidrogenoortofosfato di ammonio 5-15. Liquido soluzione acquosa di acidi silicei colloidali stabilizzati con alcali	Silicone dioxide, silica sand
Applicazione	Protesi fissa	•	•	Protesi fissa, ceramica pressabile	Ponti e corone	Scheletrati
Indicazioni	Leghe preziose e non	Leghe preziose e non	Leghe preziose e non	Tutte le leghe dentali, preziose e non, ceramiche fondibili	Leghe preziose e non preziose (escluso titanio)	Lega cromo cobalto
Preriscaldamento	Rapido (30 min)	1 sosta 300°C 20 min, 2 sosta 580°C 15 min 30-60 min a T finale	Incremento 7°C min, sosta a 900°C 20 min, 15 min a T finale	Nessuno	Convenzionale e rapido	260°C per un'ora
Temperatura max di riscaldamento (°C)	980	950	1.050	982	Circa 1.100 (all'interno del forno)	982
Colabile in duplicati in silicone	Si	No	No	No	•	Si
Vantaggi	Ultra-rapido e versatile	Senza grafite	Senza grafite, rivestimento rapido	Dalla cera al metallo in 30 min, riproduce perfettamente i margini più sottili, superfici levigate, con o senza cilindro, non rilascia ossidi, rimozione del rivestimento rapida e agevole	Ridotta formazione di polveri, anche per preriscaldamento rapido, superfici eccellenti	Grana fine, massima accuratezza
Proporzioni di miscelazione	100 g:27 ml	100 g:24 ml	100 g:24 ml	100 g:25 ml	100 g:22 ml	600 g:84 cc
Miscelazione sottovuoto (sec)	10-15	60	90	60	60	•
Tempo di lavorazione (min)	7-9	5-6	5	4-6	4-6	3
	15	45-60	30	30	7-12	60
Tempo di indurimento (min)	3,4	•	•	•	•	•
Durezza (MPa)						
Espansione totale (%)	2	1,8-2,5	1,8-2,5	1,4 ca	1,2-2,4 (lineare)	1,4
Confezionamento	100 buste da 90 g + 2,5 l	Scatole da 50 bustine 90 g + liquido	Scatole da 50 bustine 90 g + liquido	Buste da 60 o 100 g in vari confezionamenti	50 buste da 150 g cad, liquido da 1.350 ml	25 kg + liquido
Prezzo di listino *	Euro 166,57	Non fornito	Non fornito	Non fornito	Euro 112,00 (conf 50 buste) Euro 24,90 (liquido misc. +1.350 ml)	Euro 106,00

Legenda: (A) Approfondimenti (€) In offerta

* I prezzi si intendono al netto di IVA

► Rivestimenti per fusione

Denominazione del prodotto	HERAVEST SPEED	INTERVEST K+B SPEED SENZA GRAFITE	KERA CASTING FAST	MARUVEST SPEED	MICRO FIRE	MICROSTAR HS
Produttore	Heraeus Kulzer	Interdent d.o.o.	Dental Manufacturing spa. - Ruthinium	Megadental GmbH	Niranium	Zubler Gerätebau GmbH
Tipo di resina	Legante fosfatico	Legante fosfatico	Legante fosfatico	Legame fosfatico senza grafite	Legante fosfatico superfine e cristobalite	Legante fosfatico senza grafite
Composizione (%)	•	Quarzo e cristobalite	Quarzo, cristobalite, fosfato di ammonio, ossido di magnesio	•	Ossido di silice, cristobalite	•
Applicazione	Ponti e corone	Ponti e corone	Protesi fissa	Protesi fissa	Ponti e corone	Ponti e corone
Indicazioni	Leghe Co-Cr e nobili	Tutti i tipi di leghe	Leghe preziose e non	Universale	Leghe non preziose, semipreziose, auree	Leghe nobili e non
Preriscaldamento	Rapido	Convenzionale e rapido	Convenzionale e rapido	Tradizionale o veloce a 850°	Non necessario	Convenzionale e speed
Temperatura max di riscaldamento (°C)	950	850	1.050	920	927	1.050
Colabile in duplicati in silicone	No	No	Si	Si	Si	Si
Vantaggi	Superfici lisce, privo di grafite, massima precisione	Costo contenuto, risultati eccellenti	Granulometria molto fine, precisione e versatilità	Granulometria intermedia fine per leghe Cr.Co e preziose	Grana fine alta precisione	Extra fine, massima precisione, facile smuffolatura
Proporzioni di miscelazione	160 g:25 ml	40 g:100 ml	100 g:24-26 ml	160 g:36-38 ml	100 g:25 cc	160 g:40 ml
Miscelazione sottovuoto (sec)	90	60-90	60	60	45-60	120-420 g/min
Tempo di lavorazione (min)	5-6	3-5	5	3	4	5
Tempo di indurimento (min)	•	15-20	10	15	20	25
Durezza (MPa)	6	•	•	Media	•	•
Espansione totale (%)	2	•	Max 2,2	2,6	1,4	1,6-3,1-4,5
Confezionamento	5,6 Kg (35 buste da 160 g) liquido escluso	41 buste da 160 g (tot 6,56 kg)	4.480 g in buste predosate da 160 g	6,4 kg buste 40x160 g + 1.250 ml liquido	100 buste 90 g + liquido	8 kg-50 buste da 160 g cad
Prezzo di listino *	Euro 75,90 (polvere 56 kg) Euro 17,70 (liquido 900 ml)	Euro 56,80	Non fornito	Euro 69,00	Euro 157,00	Euro 93,00 (conf. da 8 kg)

Legenda: (A) Approfondimenti (€) In offerta

* I prezzi si intendono al netto di IVA

► Rivestimenti per fusione

Denominazione del prodotto	MOLDAVEST EXACT	MOLDAVEST FUTURA	ORIGINAL RAPICAST SCHOTTLANDER (A)	PCT FLEX VEST	PROPER VEST FAST N.F.	REMA DYNAMIC S
Produttore	Heraeus Kulzer	Heraeus Kulzer	Schottlander	Ivoclar Vivadent	Nobil Metal spa	Dentaurum J.P.
Tipo di resina	Legante fosfatico	Legante fosfatico	Legante fosfatico	Legante fosfatico	Legante fosfatico	Legante fosfatico
Composizione (%)	•	•	•	•	Quarzo 10-30, cristobalite 40-70, polveri a base di fosfati 10-30, ossidi metallici 5-15. Liquido dispersione di silice colloidale 15-40	Quarzo, cristobalite
Applicazione	Ponti e corone	Ponti e corone	Ponti e corone	Ponti, corone, intarsi e oggetti in lega con cilindri in metallo e ad espansione libera	Rivestimento universale	Scheletrati
Indicazioni	Leghe non preziose	Leghe preziose	Leghe: non preziose, palladiate, per ceramica, corone oro, inlays, onlays e corone coniche	Leghe nobili e non	Leghe preziose e non preziose, ceramica pressata	Leghe nobili Co-Co AU
Preriscaldamento	Veloce o programmato	Veloce o programmato	Il tempo di lavorazione dall'inizio dell'impasto ad una temperatura di 21°C è di circa 5 minuti	Convenzionale o rapido	Convenzionale e rapido	Tradizionale da Ø a 250x60 min poi fino a 950°C e rapido
Temperatura max di riscaldamento (°C)	950	950	900	1.075	925	•
Colabile in duplicati in silicone	No	No	No	Si	Si	Si
Vantaggi	Veloce lavorabilità, eccellente fluidità, superfici lisce	Buona fluidità, superfici lisce, buona adattabilità anche in situazioni difficili	Non contiene grafite, resistente ad alte temperature, idoneo sia per la fusione ad espansione libera sia per quella con cilindri metallici. Possibile introdurlo in forno già caldo	Preciso grazie alla microgranulosità, resistente per messa in rivestimento libera, flessibile grazie alla tecnica di preriscaldamento convenzionale o rapida	Un unico rivestimento per leghe preziose e non preziose, ceramica pressata, facile lavorabilità, eccezionale fluidità	Granulometria estremamente fine. Possibilità di preriscaldamento veloce, tecnica doppia espansione
Proporzioni di miscelazione	100 g:22 ml	100 g:22 ml	60 g:15 ml 100 g:25 ml	100 g:22 ml	100 g:22 ml	100 g:16 ml
Miscelazione sottovuoto (sec)	60	60	•	90	90-120	60
Tempo di lavorazione (min)	7	7	5	5	6-8	4
Tempo di indurimento (min)	•	•	15	20-30	15-20	30
Durezza (MPa)	4	3	•	•	•	12
Espansione totale (%)	•	•	1,1	1,0-2,5	2,25	1,35
Confezionamento	5,6 kg (35 buste da 160 g) oppure 4,5 kg (75 buste da 60 g) liq. escluso - liquido 900 ml	5,6 kg (35 buste da 160 g), oppure 4,5 kg (75 buste da 60 g) liq. escluso - liquido 900 ml	100 buste da 60 g completo di liquido	Trialkit, conf. con sacchetti da 60-90-160 g e da 5 kg	40 buste da 150 g cad, liquido (1,25 lt. + 340 ml)	Buste da 500 g o 180 g o 2,5 kg
Prezzo di listino *	Euro 75,90 (polvere 5,6 kg) Euro 87,35 (polvere 4,5 kg) Euro 17,70 (liquido 900 ml)	Euro 81,20 (polvere 5,6 kg) Euro 89,50 (polvere 4,5 kg) Euro 17,70 (liquido 900 ml)	Euro 82,00	Euro 50,00 (conf. da 4 kg)	Euro 111,04	Non fornito

Legenda: (A) Approfondimenti (€) In offerta

* I prezzi si intendono al netto di IVA

► Rivestimenti per fusione

Denominazione del prodotto	SCHE-RAPID	SCHELAVEST	SELECTIVE FIT KIT	T VEST 2000	UNIVEST	UNORVEST SPEED
Produttore	Techim Group srl	Techim Group srl	Talladium Inc	Tressis Italia srl	Dei Italia srl	Unor AG
Tipo di resina	Legante fosfatico	Legante fosfatico	Ceramico	Fosfato-magnesio	Legante fosfatico	Legante fosfatico
Composizione (%)	Quarzo e cristobalite	Quarzo e cristobalite	Quarzo 40, feldspato 45, leganti 20	Fosfato, magnesio, quarzo	Siliciumdioxide, magnesiumdioxide, monoammoniumphosphate	•
Applicazione	Scheletrati	Scheletrati	Armature protesi fissa e implantoprotesi	Fusione leghe e ceramica pressata	Universale	Ponti e corone
Indicazioni	Cr-Co	Cr-Co	Tutte le leghe dentali, preziose e non	Leghe preziose e non	Tutti i tipi di leghe	Leghe auree, non preziose ceramica pressofusa
Preriscaldamento	Tradizionale e rapido	Tradizionale	No	Rapido 850-900 o lento partenza da 23°C	•	700°C per leghe auree, 850-900°C per leghe metallo ceramiche, 950°C per leghe non nobili
Temperatura max di riscaldamento (°C)	1.050	1.050	982	1.080	950	•
Colabile in duplicati in silicone	Si	Si	No	Si	Si	•
Vantaggi	L'utilizzo è semplificato dalla colatura di riempimento senza miscelazione con il liquido di espansione. Costanza dei risultati. Scorrevolezza, alta fluidità del rivestimento	Buona qualità, ottima precisione	Unico, per il controllo mirato dell'adattamento interno delle cappellette mantenendo la massima precisione delle superfici esterne	Universale per leghe preziose, non preziose e per tutte le ceramiche pressate. Utilizzabile con tecnica rapida o lenta	Indicato anche per la ceramica a pressione, è universale, colabile come gesso	Risparmio di tempo rispetto al preriscaldamento graduale, esclude eventuali errori di impostazione della curva di preriscaldamento, fusione estremamente precisa, programma di preriscaldamento notturno
Proporzioni di miscelazione	100 g:17 ml	100 g:15 ml	Personalizzate all'obiettivo	100 g:24-26 ml	160 g:41,5 ml	60 g:15 ml/160 g:40 ml
Miscelazione sottovuoto (sec)	60	30	60	90	30	15
Tempo di lavorazione (min)	5-6	ca 4	4-6	4	4	5-6
Tempo di indurimento (min)	8-10	> 5,5	15	13	15-30	20
Durezza (MPa)	•	•	•	5-9	7,5 N/mm ²	•
Espansione totale (%)	> 3	> 2,5	1,4 ca	102	•	•
Confezionamento	25 kg e 80 buste x 200 g	25 kg e 80 buste x 200 g	Kit e ricambi singoli	Buste 160 g	Polvere 37 buste da 160 g - liquido da 1 lt	40x160 g liquido da 1.000 ml
Prezzo di listino *	Non fornito	Non fornito	Non fornito	Non fornito	Euro 62,00 (polvere) Euro 29,00 (liquido)	Euro 106,00 (polvere) Euro 19,00 (liquido)

Legenda: (A) Approfondimenti (€) In offerta

* I prezzi si intendono al netto di IVA

► Rivestimenti per fusione

Denominazione del prodotto	WALLITER RAPID	X-20 CHROME	ZETA FINEVEST	ZETAVEST
Produttore	Techim Group srl	Whip-Mix	Industria Zingardi srl	Industria Zingardi srl
Tipo di resina	Legante gessoso	Legante fosfatico	Legante fosfatico	Legante fosfatico
Composizione (%)	Cristobalite e gesso	•	•	•
Applicazione	Oro-resina	Scheletrati	Leghe nobili	Leghe nobili e vili
Indicazioni	Leghe preziose	Cr-Co	•	•
Preriscaldamento	Veloce direttamente a 700°C e tradizionale	Tradizionale	Può essere messo in forno a T finale dopo 20-25 min	30-45 min
Temperatura max di riscaldamento (°C)	700	980	1.100	1.100
Colabile in duplicati in silicone	Sì	Sì	Sì	Sì
Vantaggi	Precisione e superficie liscia	Granulometria ultrafine	Ottimo per leghe nobili, facile smuffatura, estremamente preciso	Rivestimento universale, economico, ottima riproduzione dei dettagli
Proporzioni di miscelazione	100 g:31-33 ml	100 g:11 ml	100 g:25-26 ml	100 g:22 ml
Miscelazione sottovuoto (sec)	60	30	70	70
Tempo di lavorazione (min)	> 6	4-5	8	8-10
Tempo di indurimento (min)	13-17	60	10	12
Durezza (MPa)	•	17	•	•
Espansione totale (%)	> 0,8	1,1	2,83	2,83
Confezionamento	5 kg	25 kg + 1,25 l	Fusto kg 4, scatola 40 buste 160 g - liquido 1 lt, scatola 4 buste 2 kg + 1,5 lt liquido	Fusto kg 4, buste 40 buste 160 g + liquido, scatola 4 buste 2 kg + liquido
Prezzo di listino *	Non fornito	Euro 99,00	Euro 36,00 (fusto) Euro 96,00 (scatola 40 buste) Euro 106,00 (scatola 4 buste)	Euro 30,00 (fusto) Euro 90,00 (scatola 40 buste) Euro 100,00 (scatola 4 buste)

AVVERTENZE IMPORTANTI PER IL LETTORE

I dati pubblicati in questa sezione sono forniti dalle aziende produttrici e/o importatrici e/o distributrici dei prodotti, le quali si assumono tutte le responsabilità legate alla loro veridicità e correttezza. I prodotti, quando possibile, sono raggruppati per omogeneità di destinazione d'uso, ed in ordine alfabetico secondo la denominazione commerciale. La presente rubrica ha finalità di informazione giornalistica, non di repertorio, non ha pretesa di esautività e non vuole esprimere giudizi sui prodotti. Il lettore è invitato a non interpretare come una scelta redazionale la elencazione di prodotti o la mancata citazione di altri.

GLI OPERATORI INCLUSI NEL CONFRONTO SUI RIVESTIMENTI PER FUSIONE

Bredent srl - 0471.469576 - www.bredent.it
Cendres+Metaux SA - 02.33611510 - www.cmsa.ch
Defradental spa - 045.8182811 - www.defradental.it
Dei Italia srl - 0331.969270 - www.deiitalia.it
Dental Manufacturing spa - Ruthinium - 0425.51628 - www.ruthinium.it
Dentaurum J.P. - (Importatore Dentaurum Italia - 051.862580 - www.dentaurum.it)
Dentsply DeguDent - www.degudent.com (Importatore Nobil Metal spa - 0141.933811 - www.nobilmetal.it)
Fracarri srl-Valenza - 0131.943114 - www.fraccarivalenza.it
Heraeus Kulzer - 02.21009401 - www.heraeuskulzer.it
Industria Zingardi srl - 0143.2148 - www.zingardi.it
Interdent d.o.o. - (Dati forniti da Odontes srl - 02.38103089)
Ivoclar Vivadent - 0473.670111 - www.ivoclarvivadent.it
Megadental GmbH - 0924.88494 - www.megadentalitalia.it
Niranium - www.niranium.com (Dati forniti da Micerium spa - 0185.7887870 - www.micerium.it)
Nobil Metal spa - 0141.933811 - www.nobilmetal.it
Schottlander - www.schottlander.it (Dati forniti da Yen Co srl - 0438.842440 - www.yenco.it)
Talladium Inc - (Importatore e distributore Illic' Dr. Riccardo spa - 02.55016500 - www.illic.it)
Techim Group srl - 02.93581452 - www.techimgroup.com
Tressis Italia srl - 043.8418316 - www.tressis.it
Unor AG - www.unor.ch (Dati forniti da Lombardo spa - www.lombardo-spaziodentale.com)
Whip-Mix - www.whipmix.com (Importatore Novaxa spa - 02.618651 - www.novaxa.it)
Zeus srl - 0564.564545/47 - www.zeusitaly.com
Zubler Gerätebau GmbH - www.zubler.de (Importatore e distributore Defradental spa - 045.8182811 - www.defradental.it)

C+B Speed

Il C+B Speed della ditta Bredent è un rivestimento a legante fosfatico da fusione a tecnica tradizionale e rapida consigliato per ponti e corone ed in particolare per lavori di precisione in implantoprotesi.

Questa innovativa massa refrattaria può essere indistintamente utilizzata con leghe nobili, seminobili e non preziose, con tecnica ad espansione libera o con cilindro metallico. La granulometria microfine dai 3 ai 40 micron, garantisce superfici di fusione estremamente lisce e precise ed una netta riproduzione dei dettagli. La fluidità e la scorrevolezza superiore a 140 mm facilitano la colatura del rivestimen-

to nel cilindro anche senza l'utilizzo del vibratore.

I tempi di lavorazione di questo rivestimento sono estremamente lunghi, 6 min. a temperatura ambiente di 21°C, permettendo di poter colare più cilindri con un unico impasto. La smuffolatura del manufatto risulta essere facilitata grazie alla ridotta resistenza alla compressione del rivestimento che è di solo 4,19 N/mm. L'espansione del rivestimento è facilmente controllabile e permette di ottenere fusioni passive e precise con un margine di imprecisione a livello di chiusura al di sotto dei 18 micron, garantendo un minor attecchimento della



placca batterica e facilitando quindi la pulizia e l'igiene da parte del paziente. Il rivestimento C+B Speed si presenta sempre in buste predosate da 160 gr ed in confezioni da 4 kg, 8 kg e 20 kg. Si rivolga al suo concessionario bredent di zona per avere un kit prova in omaggio.

Per informazioni:
Bredent srl
Via Roma, 10
39100 Bolzano
Tel. 0471.469576
Fax 0471.469573
info@bredent.it

Rapicast: un panorama di vantaggi in un solo prodotto

Rapicast è un rivestimento fosfatico di alta qualità per la fusione di corone e ponti fornito dalla rinomata azienda inglese Schottlander. Molti sono i vantaggi che questo prodotto offre: primo fra tutti la possibilità di utilizzarlo sia con leghe ad alto contenuto d'oro, sia con leghe palladiate, ma anche con quelle non preziose. Questo semplicemente variando la concentrazione del liquido rispetto alla polvere. In secondo luogo, è importante sottolineare che Rapicast non contiene grafite, mantenendo allo stesso tempo una rilevante resistenza alle alte temperature. Ulteriore punto di forza di Rapicast è che può essere utilizzato sia per la fusione ad

espansione libera sia per quella con cilindri metallici. È importante poi sottolineare che Rapicast ha la peculiarità di poter essere introdotto in un forno già caldo, grande vantaggio per ogni odontotecnico, che vedrà velocizzare l'intero processo di lavorazione. A questi fattori si aggiunge inoltre un tempo di solidificazione sul banco molto ristretto, poiché si svolge nell'arco di soli 15 minuti. La granulometria molto fine è un altro dei vantaggi offerti da questo straordinario prodotto, importato per l'Italia in esclusiva da Yen Co srl, azienda che opera con successo nel mercato dentale italiano da oltre dieci anni. Neppure il confezionamento di

questo prodotto è stato trascurato. Esso infatti si presenta in singole buste da 60 grammi, formato ottimale, che consente il suo totale utilizzo poiché evita la formazione di fastidiosi e dispendiosi scarti di prodotto. L'espansione elevata, rispetto ad altri rivestimenti disponibili sul mercato, si evidenzia soprattutto nella fusione di leghe non-nobili, con le quali Rapicast assicura un risultato eccellente. Riassumendo, Rapicast è un rivestimento fosfatico indicato per la produzione dei modelli per la fusione di leghe auree ad alto e medio titolo, leghe palladiate, leghe non preziose ed anche corone fuse, inlays e onlays. I vantaggi che questo prodotto offre lo contraddistinguono dagli altri per svariati motivi: dalla sua versatilità nelle applicazioni possibili (dal cilindro metallico all'espansione li-



bera), alla sua velocità di utilizzo, ai risultati che offre, all'imballaggio finale. Un vero panorama di vantaggi concentrati in un solo prodotto di alta qualità.

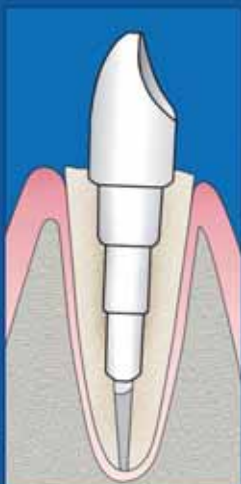
Per informazioni:
Yen Co. srl
Corte del Medà, 27/B
31053 Pieve di Soligo (TV)
Tel. 0438.842440
info@yenco.it
www.yenco.it

MIGLIOZZI s.r.l.

Dal 1990
Concessionario VITALI



55
ANNIVERSARY
VITALI



Ricostruzioni perfette

La soluzione di continuità tra perno e moncone protesico

rapidità di esecuzione
stabilità primaria
resistenza



Evolution Fiber Post



L'innovativo sistema di perni endocanalari con monconi anatomici integrati

OGNA
Laboratori Farmaceutici

► Piezo Smart



Piezo Smart rappresenta l'ablatore multifunzionale piezoelettrico offerto da Mectron. Le parole d'ordine per quest'unità sono massima ergonomia e versa-

tilità; nasce infatti per soddisfare tutte le necessità dell'igienista, dell'endodontista e del parodontologo più esigenti. Con Piezo Smart l'operatore non è vincolato alla rete idrica potendo contare su un flacone con capacità di 300 ml in grado di ospitare qualsiasi tipo di soluzione irrigante, dall'acqua al cloruro di sodio, alle diverse soluzioni farmacologiche; per rendere più sicura ed agevole la gestione delle soluzioni, la dotazione prevede due flaconi, riconoscibili per il loro tappo di diverso colore. Inoltre il sistema di connessione del flacone è a prova di sgocciolamento e di ogni fuoriuscita di li-

quido. Piezo Smart si caratterizza per una massima semplicità di utilizzo: tutte le funzioni dell'unità sono eseguibili attraverso 4 tasti e visualizzate sul largo display. Oltre alle regolazioni del livello della potenza e dell'erogazione del liquido, il dispositivo presenta una funzione di pulizia automatica dei condotti del liquido (clean). Così come tutti gli ablatori Mectron, Piezo Smart può trasformarsi in una lampada polimerizzatrice a LED attraverso l'applicazione della lampada Starlight PM sulla connessione del manipolo. È sufficiente premere il pedale per iniziare la polimerizzazione. Un'ampia gamma di inserti dedicati, insieme ai precisi settaggi della potenza, consente a Piezo Smart di offrire svariate possibilità di impiego, dallo scaling all'endodonzia, alla parodontologia e alla conservativa. Pro-

prio in quest'ottica di multifunzionalità del dispositivo, **Mectron presenta**, in occasione di **Amici di Brugg 2008** in Rimini, i **nuovi inserti ultrasonici per la preparazione del margine cervicale**, in grado di garantire da un lato il massimo rispetto per i tessuti molli adiacenti e dall'altro una tecnica di restauro efficace nel tempo.

(Corso: Ultrasuoni nella riabilitazione protesica, dott. D. Baldi, 23.05. Sala Garberoglio (13.00-14.30)). ■

Mectron spa
Via Loreto, 15/A
16042 Carasco (GE)
Tel. 0185.35361
Fax 0185.351374
mectron@mectron.com
www.mectron.com

1987-2007
120 years
DENTAL EXPERTS
Ritter
Made in Germany

RitterConcept GmbH · Bahnhofstr. 65 · 08297 Zwönitz
info@ritterconcept.com · www.ritterconcept.com



Distributore Esclusivo Centro/Sud Italia
Via Nazionale, Zona Industriale, 81010 Dragoni (CB)
Tel. Fax: +39.0823.866015 Fax: +39.178.2762162
Cell.: 347.3354306; e-mail: inddentale@tiacali.it

Ritter
Made in Germany

Ritter
THE DENTAL CHAIR

The German Experts

€ 7.990,00
trasporto ed Iva Esclusa

€ 8.750,00
trasporto ed Iva Esclusa
Versione Standard

POLTRONA Elettropneumatica, Modello Superior Class
Poltrona azionata da un motore elettrico a 24V.
Poggiatesta adatto ad adulti e bambini; 3 Posizioni di lavoro programmabili;
Controllo a pedale e funzione di auto-ritorno con posizione di rilascio;
Pedale con velocità regolabile; n.2 Cordini Modulo Turbina a 4 Vie Fibra
Optica; n.1 Cordoncino Micromotore Elettrico 40.000 giri
Fibra Ottica - n.1 Siringa a 3 funzioni - n.1 Modulo con braccetto per
preposizione Ablatore - n.1 Negativoscopio integrato nella
tavoletta - Sistema di aspirazione predisposto per umido -
Sistema Steril Spray, soluzione fisiologica e/o calhenium su strumenti
Faretta, pannello di controllo lato medico.

Cercasi Concessionari
per zone libere

SK07 classe B Sicurezza ed affidabilità



Chi opera in uno studio dentistico e in una clinica odontoiatrica è consapevole dell'importanza di salvaguardare la salute sia dei pazienti che degli operatori stessi, in quanto operare con strumenti invasivi espone quotidianamente al rischio di contaminazione.

La sterilizzazione nel settore dentale riveste pertanto un ruolo fondamentale, ribadito con efficacia anche dalla normativa in vigore che indica le linee guida alle quali attenersi per ridurre al minimo i rischi di infezione.

Lavorare con presidi ed attrezzature di alta qualità in termini di funzionalità e sicurezza dà un chiaro segnale ai propri pazienti-clienti: che si è scelto di offrire loro il migliore dei servizi possibili ai quali non rinunceranno più.

Faro, che è stata una delle prime aziende ad occuparsi di sterilizzazione, propone l'ultima nata della propria linea di autoclavi: SK07 classe B.

SK07 coniuga design, esperienza trentennale e le più recenti tecnologie. Sono stati accuratamente selezionati i componenti più moderni ed efficaci quali i nuovi sensori di temperatura, la nuova elettronica SMT, e una nuova pompa del vuoto a doppia testa in grado di garantire un vuoto più spinto con temperatura e pressione omogenea in tutta la camera.

SK07 è stata pensata per soddisfa-

re le quotidiane esigenze di sterilizzazione. È semplice ed intuitiva nell'utilizzo grazie ad un pannello di comando con quattro pulsanti, che consente di effettuare tutte le operazioni di programmazione dell'autoclave, e il display LCD retro illuminato con gestione a menù che visualizza i cicli, le opzioni e le icone di segnalazione dello stato della macchina. Il software, inoltre, mette automaticamente in testa all'elenco dei programmi da selezionare quelli più richiesti. SK07 ha una camera di 16lt dotata di un cestello inox con 3 ripiani; può essere collegata alla rete idrica per mezzo di un apposito kit di trattamento dell'acqua o funzionare in autonomia, grazie ai serbatoi interni.

SK07 è disponibile con stampante interna o con memory card per la registrazione dei cicli di sterilizzazione. ■

FARO spa
Via Faro, 15
20060 Ornago (MI)
Tel. 039.68781
www.faro.it



M-pendulum *una nostra idea*



ORTHO

MILANO ROMA TORINO

SYSTEM

Laboratori specializzati in ortodonzia.

Via Andrea Checchi, 35 - 00137 Roma
tel 06-86.89.89.94 r.a. - fax 06-86.89.86.31
e-mail: stefanodellavecchia@libero.it



Casa Schmidt Italia: dental habitat

Fornire, assistere, progettare e attrezzare il laboratorio a dimensione d'uomo

Una vocazione straordinaria verso l'integrazione tra tecnologie dentali ed esigenze pratiche del professionista, ereditata dalla capogruppo spagnola **Casa Schmidt S.A.** la più grande realtà imprenditoriale nel mercato spagnolo, con 85 anni di esperienza.

Una scelta strategica di vicinanza, anche fisica, ai laboratori italiani che ha portato alla soddisfazione di presentare sul mercato dentale un catalogo di prodotti per il Laboratorio completamente innovativo e specificamente dedicato agli odontotecnici, unitamente ad un servizio di assistenza innovativo e di straordinaria efficacia.

Lo staff di **Casa Schmidt Italia** lavora assiduamente per poter offrire agli odontotecnici i migliori prodotti del mercato. Efficacia rapidità di evasione e informazione, tutto questo grazie alla esperienza, sicurezza e confidenza che **Casa Schmidt Italia** può offrire.

Casa Schmidt Italia sarà la casa ideale degli odontotecnici italiani.



ordini.laboratorio@casaschmidtitalia.it



Alta qualità in Odontoiatria

In anteprima in Italia da Eurocompress

Fino a non molto tempo fa il made in China era rappresentativo di convenienza, legata però ad una qualità non paragonabile ai prodotti di matrice "occidentale". Ora, con i prodotti di nuova generazione, questa equazione non è più applicabile ad oltranza, in quanto

la produzione cinese in molti casi si è adeguata a standard qualitativi che nulla hanno da invidiare ai corrispettivi occidentali, mantenendo però in ogni caso la sua peculiarità di convenienza. Eurocompress presenta in anteprima apparecchiature made in China di alta qualità.



TELECAMERA INTRAORALE RUNYES

Digix - serie CMR

Tecnologia CCD 1/4" SONY HAD leggerissima (solo 36 grammi), manipolo progettato ergonomicamente. Collegabile sia al monitor che al computer tramite cavo USB per scaricare e salvare le immagini

sul computer. Fermo immagine a pulsante direttamente sul manipolo. Sei lampade a led bianche forniscono la massima riproduzione realistica dell'immagine, autofocus 3 mm - 40 mm. Disponibile anche nella versione senza filo con tecnologia WIRELESS.



TURBINE BEING FOSHAN

Lotus 301 BQ

Turbina testa standard tre fori spray separati di aria e acqua per un migliore raffreddamento, attacco rapido midwest o borden, push botton per una facile e rapida sostituzione della fresa.

Lotus 401B - P

Turbina testa ridotta 1 foro spray, attacco fisso midwest o borden e push botton. Costruite con tecnologia avanzata e materiali di alta qualità (cuscinetti barden, lunga durata, silenziosità e vibrazioni ridotte), design innovativo ed ergonomico di facile pulizia. Alta potenza di torque, affidabilità e manutenzione facile. Interamente sterilizzabile in autoclave fino a 135°.

LAMPADA POLIMERIZZATRICE A LED CORDLESS



Manipolo sottile e leggero. Non più lampade da sostituire, con una vita media del led di 50.000 ore. Design asettico ed ergonomico per una maggiore facilità di pulizia, in-

tensità luminosa oltre 1.200 MW/cm², 10 secondi 3 mm di profondità. Batteria al litio priva di effetto memoria. Display digitale tempo di lavoro programmabile 5, 10, 15, 20 secondi con beep udibile ogni 5 secondi. Disponibile modello con tre funzioni: soft, start e pulsazione. ■

Eurocompress
Via Brunelleschi, 20
20090 Trezzano s/n (MI)
Tel. 02.4454656

Fax 02.4450027
eurocompress
@eurocompress.it
www.eurocompress.it

► OrisDent: gestione integrata del pagamento tramite carta di credito



Il Decreto Bersani, tra le varie novità apportate al settore dentale, introduce progressivamente l'obbligo da parte dell'Odontoiatra di richiedere pagamenti, al di sopra una soglia minima di spesa, esclusivamente tramite assegno o carta di credito. Tale disposizione farà sì che, in un futuro ormai prossimo, gli odontoiatri si muniscano di POS (fisico o virtuale), quel dispositivo cioè che permette, strisciando la carta di credito del paziente, di incassare il pagamento della prestazione. Nasce quindi l'esigenza di integrare le informazioni dei pagamenti attraverso bancomat e/o carta di credito con la gestione contabile all'interno del proprio software gestionale. OrisDent, il software per la gestione dello studio odon-

toiatrico sviluppato da Elite Computer ed utilizzato ormai da migliaia di odontoiatri in Italia e all'estero, gestisce tutte le attività dello studio, da quelle amministrativo-contabili a quelle cliniche, ed ora, grazie alla collaborazione con ANDI e il Gruppo Banca Sella, anche i pagamenti tramite carta di credito, offrendo inoltre loro condizioni agevolate. Direttamente da OrisDent infatti è possibile gestire tutti i pagamenti, anche quelli con bancomat o carta di credito che, una volta strisciata la carta nel POS, vengono riportati con tutti i dettagli della transazione, in prima nota. In questo modo l'odontoiatra ha la garanzia di avere in qualsiasi momento sotto controllo l'andamento finanziario dello studio. In OrisDent gli associati ANDI possono attivare una sezione riservata di comunicazione ed aggiornamento sindacale in cui ricevere in tempo reale tutte le informative e i documenti inviati dalla propria associazione. Elite Computer come sempre risponde in modo tempestivo alle nuove esigenze del settore dimostrando di essere sem-

pre al passo con i tempi e di conoscere bene quali sono le reali esigenze degli odontoiatri. Lo sviluppo di nuove soluzioni e l'utilizzo di tecnologie sempre più avanzate permette di realizzare strumenti all'avanguardia che hanno come obiettivo il miglioramento delle condizioni di lavoro degli odontoiatri e di tutto lo staff che lavora all'interno dello studio. Questo porta all'ottimizzazione dei tempi e dei costi e all'innalzamento della qualità delle prestazioni e dei servizi erogati. La linea di software per studio odontoiatrico di Elite Computer comprende anche Orisdeduco 2 per l'educazione e la comunicazione con il paziente, Orisceph Rx3 per le analisi cefalometriche e OrisDent Mobile per la gestione dello studio su palmare. Per la gestione del laboratorio odontotecnico Orislab x3 è il software più utilizzato in Italia. ■

Elite Computer Italia
Tel. 02.27409521
info@orisline.com
www.orisline.com

► Dental Open System

Dalla scansione digitale alla realizzazione di manufatti protesici.



La Cmf Marelli srl ha introdotto per prima 3 anni fa sul mercato questo sistema per la modellazione e la produzione di protesi dentali, al fine di consentire agli odontotecnici di poter far crescere il loro laboratorio nel tempo in funzione delle necessità del mercato e delle disponibilità finanziarie, totalmente liberi di scegliere materiali e

tecnologie, svincolandosi dai cosiddetti sistemi chiusi sino ad allora proposti. Punto fondamentale per la realizzazione del Dental Open System è l'utilizzo dello **Scanner Dental Wings**, scanner ottico a 5 assi a triangolazione laser, in grado di scansionare impronte e modelli di arcate parziali o complete, con elementi sfilabili o fissi, il solo a poter consentire la scansione contemporanea di 16 monconi grazie alla piastra di grandi dimensioni. La sua area di scansione infatti è di 14 x 140 x 95 mm. Il risultato della scansione è un file stl aperto che pertanto può essere importato in qualsiasi piattaforma CAD. Ovviamente

l'utilizzo del **Software di modellazione Dental Wings** consente di meglio sfruttare le capacità dello scanner Dental Wings, offrendo la possibilità di modellare virtualmente non solo le sottostrutture, ma anche la morfologia di ogni singolo elemento componente la riabilitazione con estesi controlli su ogni singolo connettore. Il file risultante può essere utilizzato da qualsiasi sistema CAM sia in prototipazione rapida (sinterizzazione di CrCo o deposito di cera) che in fresatura (MMPA, zirconia, titanio e CrCo). ■

Cmf Marelli srl
Via Casignolo, 10
20092 Cinisello
Balsamo (MI)
Tel. 02.6182401
medicale@cmf.it
www.cmf.it



Via Filippo Chiappini, 15
00153 Roma
Tel e Fax 06.58.00.538
www.3psas.it
3psas@tiscali.it

**ORGANISMO
ABILITATO ALLE
VERIFICHE DI
IMPIANTI DI
MESSA A TERRA
AI SENSI DEL
D.P.R. 462/01**

**Autorizzazione
Ministeriale del
09.12.2003**

Convenzionato ANDI Roma

**“Il datore di lavoro
è tenuto
ad effettuare regolari
manutenzioni
dell'impianto,
nonché a far sottoporre
lo stesso a verifica
periodica ogni 5 anni,
ad esclusione di
quelli installati
in cantieri, in locali
adibiti ad uso medico e
negli ambienti
a maggior rischio
in caso di incendio,
per i quali la periodicità
è biennale”.**

► Fondere senza problemi: MILLENNIUM R HD



Nel laboratorio è fondamentale avere macchine efficienti, che si accendono e funzionano senza problemi, senza parti soggette ad usura, che consumino poco ma che allo stesso tempo abbiano molta potenza. Seguendo queste indicazioni il Direttore Tecnico di

Manfredi spa sviluppa i prodotti insieme al suo staff, utilizzando solo ed esclusivamente materiali di alta qualità che viene portata sulla protesi finita. Una delle macchine fondamentali in laboratorio è sicuramente (e continuerà ad esserlo) la fonditrice. MANFREDI ha esperienza dal 1952 per ciò che concerne la fusione ad induzione ed oggi nel mondo lavorano più di 35.000 macchine, dai modelli più antiquati come la Junior, Stellar, fino ai modelli più moderni e veloci come MILLENNIUM R HD: la più venduta sul mercato. MILLENNIUM R HD è la fonditrice centrifuga ad induzione più utilizzata per la fusione di metalli preziosi e non preziosi (escl. Ti). Essa è definita dagli odontotecnici che la utilizzano ogni giorno come "superiore" alla famosa Ally Digital. In grado di effettuare 40 fusioni consecutive grazie alle nuove schede elettroniche EBST (Electronic Board Selected Tolerance) concede ritmi di lavoro eccellenti.

Estremamente rapida nella fusione (30 gr di Cr-Co in soli 60 sec!), permette di poter regolare la potenza dell'induzione fondendo più o meno rapidamente, evitando dunque di bruciare la lega. Il basso assorbimento (solo 2,4 KW) e le elevate prestazioni consentono all'operatore di poter lavorare in risparmio energetico e con la massima sicurezza, senza dover scollegare altre apparecchiature in laboratorio al momento del-

la fusione come spesso accade. Sul braccio centrifugo è possibile posizionare qualsiasi tipologia di cilindro (metallico/espansione libera). Il regolatore di spunto permette di controllare e gestire molto precisamente l'afflusso del metallo all'interno del cilindro. Grazie all'affidabile sistema di lettura di temperatura è inoltre possibile effettuare il ciclo di fusione in automatico, garantendo sempre una ripetitività del risultato. ■

Caratteristiche tecniche:

- Temp. Max 2000°C.
- Autodiagnosi dei circuiti e dei dispositivi di sicurezza.
- Regolazione della potenza di fusione controllata da microprocessore.
- Movimento motorizzato della bobina di fusione.
- Raffreddamento incorporato.
- Adatta per scheletrica, protesi fissa e combinata.

Larghezza: 64 cm / Profondità: 55 cm
Altezza: 88 cm / Peso: 106 kg

Manfredi spa
Via Val Pellice, 72
10060 San Secondo
Pinerolo (TO)
Tel. 0121.501561
Fax 0121.500456
manfredi

@manfredi-saed.it
www.manfredi-saed.com

CORSI di PREPARAZIONE ai TEST di ODONTOIATRIA e MEDICINA

Caratteristiche dei corsi:

- preparazione mirata ed efficace
- spiegazione e ripasso mirato di tutte le discipline richieste alla prova d'esame (**Logica e Cultura generale, Biologia, Chimica, Matematica e Fisica**);
- svolgimento di numerose **prove simulate** con **correzioni individuali**;
- analisi dei **test ufficiali degli ultimi anni**;
- corpo docente altamente qualificato con esperienza unica in Italia;
- materiale didattico ed esercitazioni forniti durante il corso;
- **numero limitato di partecipanti**;
- utilizzo di lettori ottici come quelli in uso nelle università per la correzione delle prove.

Risultati dei partecipanti alle passate edizioni: percentuale di ammissione **4 volte superiore** a quella degli altri candidati.

Le iscrizioni ai corsi sono già aperte e si accettano fino ad esaurimento dei posti disponibili.

Alpha Test è la **prima società in Italia** specializzata nel preparare gli studenti per l'ammissione all'università. **Dal 1987 ad oggi ha preparato con successo migliaia di candidati ai test di ammissione a Odontoiatria e Medicina, tra i più selettivi in Italia.**

Calendario prossimi corsi 2008:

Corso C: dal 17 al 30 luglio (prima parte) e dal 18 al 30 agosto (seconda parte), per un totale di oltre 70 ore di lezione.

Corso D: dal 18 agosto al 30 agosto, per un totale di circa 48 ore di lezione.

Entrambi i corsi si svolgono nelle sedi di **Bari, Bologna, Brescia, Genova, Milano, Napoli, Padova, Pescara, Pisa, Roma e Torino.**

Il corso D si svolge anche a **Firenze.**

ESTATE 2008 VACANZE STUDIO

Dal 17 al 30 agosto 2008 studiare sarà più divertente!

2 settimane di lezioni intensive con i docenti Alpha Test, alternate a sport e divertimento, tra le colline umbre o nel verde della Toscana.

scopri le proposte Alpha Test su www.alphatest.it



In dotazione ai corsi

I volumi vengono consegnati all'atto dell'iscrizione



**fidatevi dell'esperienza
diffidate delle imitazioni**

**Per informazioni
e iscrizioni**

Numero Verde
800-017326
www.alphatest.it

OFFERTE DALLE AZIENDE

Le promozioni degli operatori commerciali

Una rubrica utile che evidenzia gli "affari" periodicamente proposti dagli operatori.



DIGIX SERIE CMR

Telecamera intraorale Runyes. Tecnologia CCD 1/4" Sony HAD. Collegabile sia al monitor che al computer.

PREZZO TAGLIATO € **EURO 790,00 + iva**

EUROCOMPRESS

Via Brunelleschi, 16-20 - 20090 Trezzano S/N
Tel. 02.4454656 - Fax 02.4450027
e-mail: eurocompress@eurocompress.it -
www.eurocompress.it



NUOVO CUCCIOLO CC3

Fresatore nuova serie CC3, completo di micromotore 30.000 rpm, mandrino posattacchi, aria, luce e base porta-modelli.

PREZZO TAGLIATO € **EURO 1.814,00 + iva**

MARIOTTI&C

Via Seganti 73, 47100 Forlì
Tel 0543.474105 - Fax 0543.781811
e-mail: info@mariotti-italy.com
www.mariotti-italy.com



KIT CHIRURGICO MULTYSYSTEM®

Ref. 7105100 per il rialzo del seno mascellare a minima invasività.

PREZZO TAGLIATO € **EURO 549,00 + iva**

MULTYSYSTEM srl

Via Solferino, 4 - 20052 Monza (MI)
Tel. 039.2302681 - Fax 039.2302686
e-mail: multysystem@multysystem.com - www.multysystem.com



ZAAP LIGHT

La lampada che consente di effettuare lo sbiancamento professionale dei denti in soli 20 minuti.

PREZZO TAGLIATO € **EURO 3.300,00 + iva**
+ 1 kit omaggio per
3 pazienti

SMILE CREATION ITALIA
Tel. 06.97277675 - 06.97277679 Fax 06.97277680

Legenda: (A) = APPROFONDIMENTI
(i) = SCHEDA INFORMATIVA

I beni offerti in questa sezione si intendono destinati all'utilizzatore professionale. Le apparecchiature soggette alla regolamentazione di cui alla Legge 175/92 possono essere cedute solamente agli iscritti all'Albo dei Medici-Chirurghi e degli Odontoiatri. Per ogni informazione sulle offerte qui elencate il lettore interessato è invitato a rivolgersi direttamente all'inserzionista.

Finalmente è arrivato sul web un nuovo portale di e-commerce!

Un mega-store virtuale ricco di forniture dentali a prezzi mai visti!

Occasioni imperdibili e offerte promozionali Vi aspettano!

Venite a visitarci e un omaggio vi verrà inviato con il primo ordine!



www.dentalshop.it

Infoline: 081.585.44.92 mail: info@dentalshop.it

ANNUNCI ECONOMICI

OFFRO COLLABORAZIONE

• 45enne, bella presenza, esperienza trentennale, massima serietà, offresi come assistente alla poltrona, full-time, Firenze e zone limitrofe. Telefonare al 338.4056033.
 • A studi dentistici, medico odontoiatra offre collaborazione in tutte le discipline odontoiatriche. Telefonare al 339.2313983.
 • Assistente alla poltrona, con

esperienza pluriennale conservativa, chirurgia, protesi, ortodonzia, impronte definitive, segreteria, offre collaborazione part/full-time, Roma est limitrofe. Telefonare al 334.3008341.
 • Assistente alla poltrona, decennale, con esperienza. Bella presenza. Telefonare al 334.9987583 ore 9,00-21,00.
 • Assistente alla poltrona, diplomata, bella presenza, esperienza pluriennale in conservativa, endodonzia,

ortodonzia, pedodonzia e chirurgia orale, disponibilità immediata, cerca serio lavoro part-time. Telefonare al 347.1457007.

• Assistente alla poltrona e segretaria, con esperienza lavorativa nel settore, diploma maturità scientifica, attestato di partecipazione al Corso Andi "Gestione di segreteria in studio odontoiatrico" (Milano, giugno 2001), diplomata presso la scuola Andi Lazio "Corso

biennale di formazione per assistenti alla poltrona", offresi per lavoro part-time su Viterbo e immediate vicinanze. Telefonare al 328.6373120.

• Assistente alla poltrona, esperienza pluriennale, massima serietà, bella presenza, offre propria collaborazione a studio dentistico part-time o full-time. Telefonare al 349.3053606 o.s.
 • Assistente alla poltrona, esperta, cerca studio dentistico per collaborazione part-time.

COLLEGATI ALL'INDIRIZZO INTERNET WWW.INFOIDENT.IT ED INSERISCI ANCHE ON-LINE IL TESTO DEL TUO ANNUNCIO. I testi degli annunci di interesse odontoiatrico sono visionati preventivamente dall'A.N.D.I. - Dipartimento Regionale Lazio

- ANNUNCI GRATUITI
- VARIAZIONE DATI



indirizzo: Strada Teverina km. 3,600 • 01100 VITERBO • Tel. 0761.393.204 - Fax 0761.393.222

INFODENT CENTRO-SUD 5/2008

Nome Cognome

Tipo di attività Specializzazione

Via Numero CAP

Città Prov. Tel.

E-mail P.IVA Cell.

(Per annunci a pagamento è obbligatoria la partita iva e il codice fiscale)

- OFFRO O CERCO
- COLLABORAZIONE
- ATTREZZATURE
- ATTIVITÀ

Spazio per l'annuncio (scrivere a macchina o stampatello) MAX 30 PAROLE • Sarà pubblicato solo il testo sottostante*

.....

.....

.....

.....

.....

.....

.....

.....

.....

.....

***IMPORTANTE**

Gli annunci riguardanti la ricerca di collaborazioni (ricerca personale, collaboratori ecc.) devono essere pubblicati corredati delle generalità del richiedente, in ottemperanza al decreto legislativo n. 276 del 10 settembre 2003, attuazione della legge delega in materia di occupazione e mercato del lavoro (legge 14 febbraio 2003 n. 30, cosiddetta "legge Biagi"). In relazione a quanto sopra, al fine di consentire la pubblicazione delle suddette generalità in base a quanto disposto in materia dal D.lgs. 196/03 che regola il trattamento dei dati personali, si autorizza la pubblicazione delle generalità suindicate.

DATA

NOME E COGNOME (IN STAMPATELLO)

.....

FIRMA

.....

Per la comunicazione telefonica degli annunci economici è attiva negli orari di ufficio una segreteria telefonica al numero 0761.393.204 dal lunedì al venerdì. **ATTENZIONE** SARANNO PUBBLICATI SOLO GLI ANNUNCI COMPLETI DI TUTTI I DATI RICHIESTI: NOME, COGNOME, INDIRIZZO, CAP, CITTA, TELEFONO, PREFISSO E PROFESSIONE. **Gli annunci si ricevono fino al 5 di ogni mese precedente l'uscita** e saranno pubblicati una sola volta. Per vedere pubblicato nuovamente il proprio annuncio, occorre spedire il coupon per una nuova richiesta oppure comunicare telefonicamente la riconferma. Se si desidera pubblicare in evidenza o per quelli che pervengono dalle regioni dove non è spedita INFODENT è necessario effettuare un versamento di Euro 15,50 IVA compresa su c.c.p. n° 16818015, intestato a: B.&C. srl - Strada Provinciale Teverina Km. 3,600 - 01100 Viterbo. Servizio Annunci (spedire fotocopia versamento). Per gli annunci in evidenza il versamento dà diritto a 2 uscite. Nell'eventualità di concomitanza dei due casi (evidenza - fuori zona di spedizione) il versamento da effettuare è di Euro 31 e dà diritto a due uscite. INFODENT offre esclusivamente un servizio, non riceve tangenti sulle contrattazioni, non effettua commerci, non è responsabile della veridicità delle inserzioni. Si procederà a norma di legge contro chiunque si servirà di questa rivista per scopi illeciti e di disturbo. Le inserzioni gratuite sono riservate ai privati. Gli operatori commerciali, per le inserzioni che riguardano

l'attività svolta, devono servirsi degli annunci a pagamento o degli spazi pubblicitari. Ai sensi e per gli effetti del D.lgs. 196/03, il trattamento dei dati avverrà mediante supporti sia telematici che cartacei, entrambi eventualmente organizzati anche come banche dati o archivi. Il conferimento dei dati personali è obbligatorio per la pubblicazione dell'annuncio o per il ricevimento della rivista. La mancata comunicazione, ovvero l'accertata erroneità dei dati richiesti legittimeranno la nostra società a rifiutare l'esecuzione del rapporto, ovvero ad interrompere l'esecuzione stessa. I dati personali acquisiti potranno essere comunicati a tutti i dipendenti, collaboratori e consulenti a qualsiasi titolo della nostra Società, nonché a tutti gli Organi societari ed ai soci; i medesimi dati potranno essere inoltre comunicati agli omologhi soggetti di società da noi controllate o collegate, ovvero di società che controllano l'attività della nostra Società. I dati relativi all'indirizzo saranno utilizzati per l'invio di riviste e attività commerciali. In ogni momento potrete esercitare i diritti di cui all'Art. 7 del D.lgs. 196/03 e quindi conoscere, ottenere la cancellazione, la rettifica e l'integrazione dei vostri dati, nonché opporvi al loro utilizzo per le finalità su indicate. Il titolare del trattamento è B&C srl con sede in Viterbo Strada Teverina km 3,600 nella persona del suo legale rappresentante. Qualsiasi comunicazione o atto ufficiale potrà essere inviato dall'inserzionista presso la redazione di infodent con sede in Viterbo Strada Teverina km 3,600.



Michele Mealli & C.snc
Via della Vetreria, 61/63
50063 Figline Valdarno(FI)
Tel.055952498 - Fax 0559157449
e-mail:micmeall@tin.it

"IL MIGLIORE RAPPORTO QUALITÀ PREZZO"
Presenti settimanalmente su Firenze / Arezzo
In tutta Italia con corriere espresso

Specializzati in:

- Protesi implantare
- Passivazione Cresco™
- Ponti e Corone in Zirconia
- Metalceramica
- Corone Integrali
- Tecnica Press
- Corone Galvano
- Protesi in Titanio



Protesi su barra con chiavistelli



Arcata superiore in ceramica



11 in ceramica su impianto

Per ricevere il nostro listino: micmeall@tin.it

Vistate il nostro sito internet www.dentalmealli.it

Telefonare al 348.2400597.

• Assistente alla poltrona, esperta, cerca studio dentistico per collaborazione part-time.

Telefonare al 348.2400597.

• Assistente alla poltrona - segretaria, diplomata ragioniera, bella presenza, offre

collaborazione part-time / full-time a studio dentistico zona

Castelli Romani (RM). Si

garantisce massima serietà.

Telefonare al 389.1178563.

• Assistente-segretaria,

esperienza ventennale, 40enne,

massima serietà, offre

collaborazione presso studi

odontoiatrici. Disponibilità part-

time, preferibilmente zona

Bologna-Nomentano (RM).

Telefonare al 348.2999269

preferibilmente o.s.

• Chirurgo odontoiatra, con

esperienza pluriennale e

pluridisciplinare, offre

collaborazione in studi

odontoiatrici di Roma e zone

limitrofe. Esegue chirurgia,

protesi, parodontologia,

endodonzia, conservativa,

odontoiatria infantile: possibilità

implantologia. Si garantisce

serietà, professionalità e

competenza nel settore.

Telefonare al 328.7225073.

• Diplomata, conoscenza Pc, con

esperienza, bella presenza,

massima serietà, offresi per

mansioni di assistente alla

poltrona, full-time. Zona Roma

Eur, e zone limitrofe (Acilia).

Telefonare al 348.7400374.

• Igienista dentale diplomata, con

esperienza decennale, partita Iva

aperta, offre collaborazione

presso studi odontoiatrici, per 1-2

giorni settimanali. Zona

Civitavecchia (RM) e limitrofe.

Disponibilità da settembre.

Telefonare al 328.0259691.

• Igienista dentale, diplomata

George Eastman, offre

collaborazione presso studi

odontoiatrici di Roma. Telefonare

al 331.4215155.

• Igienista dentale laureata,

dinamica e competente, valuta

attentamente proposte di lavoro.

In Roma, preferibilmente Eur-San

Giovanni. Telefonare al

328.1924407.

• Igienista dentale, laureata,

esperienza pluriennale, referenze,

capacità comunicative, presenza,

max serietà, offre collaborazione

presso studi odontoiatrici in

Roma e provincia. Telefonare al

339.4429053.

• Igienista dentale, laureata Tor

Vergata, con partita Iva, cerca per

collaborazione studio dentistico

sito in Roma. Telefonare al

328.0612767.

• Igienista dentale, residente

quartiere Ardeatino (RM), offre

propria collaborazione. Assicura e

richiede massima serietà.

Telefonare al 339.3756833.

• Implantologo, titolare di studio,

con esperienza pluriennale,

disponibile con propria

attrezzatura e strumentario, offre

consulenze o collaborazione

anche per chirurgia orale e

parodontale a studi odontoiatrici

del Lazio. Telefonare al

349.6045286.

• Laboratorio cad-cam realizza

strutture in titanio e ossido di

zirconio fino a 14 elementi

monoblocco a prezzi competitivi.

Ritiro e consegna entro le 24 ore

su tutto il territorio nazionale.

Telefonare allo 0831.653068 o

al 349.0080561.

• Laboratorio odontotecnico

altamente specializzato in protesi

fissa e mobile offre

collaborazione a studi

odontoiatrici. Listino prezzi

interessante. Telefonare al

338.5444300.

• Laboratorio specializzato

sistematiche metal-free offre

condizioni vantaggiose per

forniture lavorazioni estetiche.

Esperienza decennale. Ritiro e

consegna entro 24 h territorio

nazionale. Telefonare allo

0831.653068 o al

349.0080561.

• Medico chirurgo odontoiatra

offre propria collaborazione

presso studi dentistici del Lazio e

Abruzzo. Telefonare al

334.9747788 o.p.

• Medico dentista offre

collaborazione presso studi

odontoiatrici. Telefonare al

339.7125724 o allo

06.9625723.

• Medico odontoiatra, esperienza

ospedaliera pluriennale

documentabile, offre consulenze

di chirurgia orale presso studi di

collegli Italia meridionale.

Telefonare al 349.8424330.

• Odontoiatra, con esperienza

presso strutture pubbliche e

private, offre collaborazione a

studi odontoiatrici di Roma e nel

Lazio. Massima serietà.

Telefonare al 338.1802808.

• Odontoiatra con esperienza

quindicennale in pubblica e

privata, offre collaborazione a

Roma per conservativa,

endodonzia, protesi, parodonto.

Telefonare allo 333.4305613.

• Odontoiatra, dottoressa,

esperienza pluriennale, offre

collaborazione in endodonzia,

conservativa, pedodonzia e

protesi in studi di Roma.

Telefonare al 349.3926560.

• Odontoiatra, dottoressa, offre

propria collaborazione in

endodonzia, ricostruzioni post

endodontiche con perni in fibra e

conservativa, in studi di Roma e

Latina. Telefonare al

338.9515694.

• Odontoiatra, formazione "La

Sapienza", esperienza pubblica e

privata nelle varie discipline, offre

collaborazione a studio dentistico

a Roma e Lazio. Telefonare al

334.3413357.

• Odontoiatra, laureata con lode

nel 2000, con esperienza presso

strutture pubbliche e private,

cerca studio dentistico a Roma e

provincia per collaborazione in

conservativa, endodonzia, protesi,

chirurgia semplice. Massima

serietà. Telefonare al

338.4679412.

• Odontoiatra, laureata con lode

nel 2000, perfezionata in

endodonzia con strumenti rotanti

nicel-titanio, tecniche di chiusura

con guttaperca

termoplastizzata, ritrattamenti

complessi e chirurgia

endodontica, offre collaborazione

presso studi di Roma e provincia.

Telefonare al 340.7988949.

• Odontoiatra, laureata con lode

Università Tor Vergata in Roma,

esperienza presso strutture

pubbliche e private, masterista in

ortognatodonzia, offre

collaborazione in ortodonzia

presso studi dentistici di Roma e

provincia. Telefonare al

06.78344345 o.p.

• Odontoiatra specializzato in

ortognatodonzia offre

collaborazione ortodontica in

Puglia, Basilicata, Molise. Mobile,

funzionale, fissa (straight wire),

linguale, invisalign, preprotetica,

pazienti gnatologici. Telefonare

Quando la scelta di un
software è importante!

Horizon Sql Volo



Horizon Sql Volo è disponibile
in abbonamento annuale, che
ti garantisce assistenza ed
aggiornamenti
per sempre.

www.caes.it

Scegli il livello
d'Abbonamento



Livello Basic

160 € anno

L'essenziale

Livello Premium

210 € anno

La performance

Livello Top

260 € anno

Il massimo

allo 080.3023255.

- **Odontoiatra, titolare di studio, esperto e qualificato, perfezionato in implantologia, parodontologia, chirurgia orale ecc., offre collaborazione o consulenze con propria attrezzatura presso studi dentistici di Roma e Lazio. Telefonare al 340.3749265.**
- **Odontotecnico ceramista con propria partita Iva offre collaborazione a laboratori odontotecnici per lavorazioni di protesi, con pagamenti a percentuale 40,00 euro a elemento o eventualmente 40,00 euro ora lavorativa. Disponibilità centro Italia. Possibilità di spedizioni in un giorno in tutta Italia. Telefonare allo 0774.324147.**
- **Odontotecnico con esperienza decennale, partita Iva propria, offre collaborazione a laboratori odontotecnici, con pagamenti a percentuale. Telefonare al 338.5444300.**
- **Offro collaborazione a colleghi odt per la costruzione di**

semilavorati a protesi finite.

- **Disponibilità Centro Italia (PE). Telefonare al 331.9152698.**
- **Offro collaborazione come segretaria generica - receptionist presso studi dentistici. Telefonare al 338.3695533.**
- **Ortodontista, con esperienza pluriennale in terapia fissa, funzionale ed ortopedica, offre collaborazione presso studi dentistici in Roma e regione Lazio. Telefonare al 339.8621289.**
- **Ortodonzia, dottoressa, esperienza pluriennale, offre collaborazione studi in Roma e/o Bracciano (RM). Telefonare al 338.9711690.**
- **Ragazza 27enne offre collaborazione come segretaria. Telefonare al 339.8174829.**
- **Ragazza 43enne, cerca part-time o full-time come assistente alla poltrona. Maturata esperienza recenti studi medici. No sostituzioni maternità. Telefonare al 06.5349249 o al 338.3078711.**
- **Specialista in ortognatodonzia,**

con 10 anni di esperienza, offre collaborazione a studi avviati di Roma. Telefonare al 393.2625397.

TOKUYAMA DENTAL ITALY SRL

Cerca agente Centro-Italia, dinamico, spigliato, comunicativo, per gestione/sviluppo portafoglio clienti. Gradita esperienza settore dentale, parafarmaceutico o affine. Inviare CV dettagliato a info@tokuyama.it oppure al fax nr. 0445/339133

■ CERCO COLLABORAZIONE

- **Omnia spa - Fidenza (PR), azienda leader nel settore medicale, produttrice di articoli monouso specificatamente sviluppati per il settore dentale cerca agente per la zona Roma-**

Lazio. Offriamo fisso consistente + provvigioni e premi. Per ulteriori informazioni inviare e-mail a:

- **jarno.movilli@omniasrl.com o telefonare allo 0542.527453.**
- **York Global Village, associazione di volontariato Onlus, ricerca: medici, odontoiatri, odontotecnici e infermieri disponibili a prestare un servizio di volontariato (minimo 10-15 gg) presso una missione di suore a Kampala (Uganda). Telefonare allo 06.4453343 o al 339.4050629 o inviare e-mail all'indirizzo: yorkglobalvillage@tiscali.it - www.yorkglobalvillage.it.**

■ OFFRO ATTREZZATURA

- **Autoclave simit Tecno-Gaz classe B, euro 1.800,00. Telefonare allo 06.7962180.**
- **Autoclave termodinamica Tecno Gaz di sala mostra, euro 1.500,00. Telefonare allo**

CENTRO CORSI SMILE CENTER S.R.L.

CORSI AVANZATI DI PARODONTOLOGIA E IMPLANTOLOGIA ANNO 2008

• CORSO TEORICO-PRATICO DI "IMPLANTOLOGIA" BASE

Relatore: **Dr. Marco Cernicchi**

Il corso si svolgerà in 4 incontri di 1 giorno ognuno:

13/06/2008 - 07/07/2008 - 26/09/2008 - 17/10/2008

Accreditato con 27 E.C.M.

• CORSO TEORICO-PRATICO SU "LE RECESSIONI GENGIVALI"

Relatore: **Dr. Marco Cernicchi**

Il corso si svolgerà in un'unica giornata:

23/05/2008 1ª Sessione - 14/11/2008 2ª Sessione

In fase di accreditamento

• CORSO TEORICO-PRATICO SUL "CARICO IMMEDIATO" PER MEDICI ED ODONTOTECNICI

Relatori: **Dr. Marco Cernicchi - Odt. Andrea Pedetta**

Il corso si svolgerà in un'unica giornata: **30/06/2008**

Accreditato con 8 E.C.M.

• CORSO TEORICO-PRATICO SUL "GRANDE RIALZO DI SENO"

Relatore: **Dr. Marco Cernicchi**

Il corso si svolgerà in un'unica giornata:

16/05/2008 1ª Sessione - 21/11/2008 2ª Sessione

In fase di accreditamento

• CORSO ANNUALE DI PARODONTOLOGIA BASE 2008/2009

Relatori: **Dr. Stefano Parma Benfenati e Dr. Carlo Tinti**

Il corso si svolgerà in 6 incontri di tre giorni ognuno

Inizio corso: **Dicembre 2008**. Le altre date sono da definire

• CORSO DI PARODONTOLOGIA E IMPLANTOLOGIA AVANZATA

Relatori: **Dr. Carlo Tinti e Dr. Stefano Parma Benfenati**

Il corso si svolgerà in 2 incontri di 1 giorno. **Date da definire**

• CORSO TEORICO-PRATICO PER IGIENISTI

Relatrice: **D.ssa Marisa Roncati Parma Benfenati**

Il corso si svolgerà in un unico incontro di 2 giorni: **04-05/07/2008**

• GIORNATA DI CHIRURGIA

Si riserva a max n. 4 partecipanti la possibilità di assistere in diretta ad interventi di chirurgia e parodontologia nelle seguenti date:

12/05/2008 - 14/07/2008

15/09/2008 - 10/11/2008

PER INFORMAZIONI E PROGRAMMI RIVOLGERSI A:

SMILE CENTER SRL

VIA COLLEDORO, 37/41 - 00030 - COLLEFERRO (RM)

RESPONSABILE SIG.RA EMANUELA - TEL 069770581/2 FAX

E-MAIL: SMILECENTER@MCLINK.IT SITO INTERNET: WWW.SMILECENTER.IT



06.7962180.

- Cerec 2 con telecamera cad cam, anno 2000, euro 15.000,00. Telefonare allo 06.7962180.
- Colibri, riunito marca Idem, perfetto stato, poltrona Ritter, splendida, seduta in pelle, tutti i movimenti, vendesi privato. Telefonare al 06.44241021.
- Deposito dentale, causa chiusura, vende a prezzo di realizzo: riuniti Eurodent usati certificati; aspiratore chirurgico per 3 riuniti marca Cattani mod. Tecno Turbo Idrociclone; forno per ceramica marca "Forum" con 100 parametri, 50 programmi, digitale (nuovo); motore per endodonzia completo di manipolo; lampade composti Superlight Dentalica; ecc. Telefonare allo 06.3050111 o al 333.7975728.
- Laboratorio odontotecnico vende forni per composti Ivolar nuovi Targis Power e Vectris, una rapida Casali 20.000 giri seminuova. Telefonare allo 06.8104750.
- Laboratorio odontotecnico vende serie di articolatori seminuovi, completi o non di box

in gomma, per la posa di modelli di gesso su articolatori: Asa con e senza magneti, Asa a filo, Unident, Whip Mix 100, Anau Mate, Pro Ark 1, Artek, Dental Hobby, Magnetic De Luxe, De Luxe, Keystone, Errety. Telefonare allo 06.8104750.

- Lampade per composti Hylux nuove, ultimi pezzi, euro 350,00 + Iva. Telefonare allo 06.7962180.
- Odontoiatria - privato vende riuniti nuovi, marca Idem, 2 modello Ellisse, 1 modello Kobra, poltrona mod. amaca. Telefonare al 328.3361913.
- Odontotecnica - vendesi privatamente banchi nuovi a 2 posti, colore azzurro carta da zucchero ral, piano formica. Ottimo prezzo. Telefonare al 06.44245364.
- Odontotecnico vende, per cessazione attività, vari arredi e macchinari di laboratorio. Telefonare al 320.3733554.
- Odontotecnico vende sistema completo, come nuovo, Targis-Vectris Ivolar, modificati dalla casa per Adoro. Telefonare al 333.2856045.
- Ortopanoramico Instrumentarium analogico, con tele e sviluppatrice, euro

7.000,00 esente Iva. Telefonare allo 06.7962180.

- Ortopanoramico Sirona Digitale (del 2005) con 3 programmi, con garanzia 5 anni, euro 17.000,00 esente Iva. Telefonare allo 06.7962180.
- Ortopanoramico Sirona Siemens analogico, 15 programmi, euro 6.000,00 esente Iva. Telefonare allo 06.7962180.
- Riunito Eurocad con 3 strumenti, euro 1.500,00. Telefonare allo 06.7962180.
- Riunito Kavo 1060 con 3 strumenti e seggiolino, euro 6.000,00. Telefonare allo 06.7962180.
- Stereomicroscopi professionali da banco da 4x a 100x, con illuminatore per luce trasmessa e riflessa ed ampio corredo di accessori euro 400,00. Sistemi completi con illuminatore con lampada alogena e fibra ottica anulare per luce fredda. Eventuale disponibilità di supporti a pantografo, di sistemi per fotomicrografia e di fibre ottiche bifilari. Telefonare allo 06.4072172 (casa) o allo 06.30484685 (ufficio) o al 338.3408288 e-mail: massimo.dapice@casaccia.enea.it.

- Telecamera Contact III, perfetta, euro 1.200,00. Telefonare allo 06.7962180.
- Unità chirurgica ATR 5.000, nuovi, euro 2.500,00 + Iva. Telefonare allo 06.7962180.
- Vendesi forno ceramica, banco lavoro, ottimo stato, completi di attrezzature, 1.000,00 trattabili. Telefonare allo 06.5082567 o.s.
- Vendesi micromotore digitale per endodonzia al nickel-titanio, modello Eps Endo Physio System Krugg, completo di contrangolo micromotore specifico Nsk, perfettamente funzionante, ad euro 850,00. Telefonare al 328.7225073.
- Vendo apparecchio radiografico modello Image-X anno 2002. X-Mind De Goizen come nuovo. Telefonare al 338.8150356.
- Vendo: sistema per modelli Easy-Model con 28 basi per modelli in plexiglass, euro 150,00; compressore a secco mono cilindro 24 lt Maforndent, ottime condizioni, euro 350,00. Telefonare allo 06.3014690 o al 338.3848052.

OFFRO ATTIVITÀ

- A colleghi medici odontoiatri si affittano unità operative

AUTOCLAVI A VAPORE DA 7 LIT. A 20 LIT.



Baby
Autoclave completamente automatica, due cicli 121° e 134°, asciugatura automatica, carico acqua manuale con beaker, ciclo S, 7 lit.



Pratika B16 Sd Card
Autoclave completamente automatica, undici cicli di sterilizzazione, cicli speciali, vacuum test, asciugatura supplementare, ciclo B frazionato, 16 lit.



Full Clave B20
Autoclave completamente automatica tre temperature, 105°, 121° e 134°, cicli speciali, vacuum test, asciugatura supplementare, ciclo B frazionato, stampante incorporata, 20 lit.



Matika New
Autoclave completamente automatica, due cicli 121° e 134°, asciugatura automatica, ciclo S, 16 lit.



Sealing Machine
Saldatrice termica per carta e plastica

Agente Gaetano Neri
Cell. 335.5266695
E-mail: neriga@tiscalinet.it

Don Luigi Sturzo, 6 - 42021 Barco (Reggio Emilia) - Tel. 0522 875159 - Fax 0522 875579 E.mail. reverberi_a@libero.it - Website: www.reverberi-srl.it

ARKITEC SRL

RISTRUTTURAZIONI STUDI ODONTOIATRICI
"SISTEMA CHIAVI IN MANO"

www.arkitec.it

ARCHINO1@archint.191.it

Roma - Tel. 06.86591473 - Cell. 338.9148696 - Cell. 380.3495057



odontoiatriche complete, in studio prestigioso sito in Roma in viale Parioli. Lo studio è comprensivo del servizio di segreteria e di ogni attrezzatura necessaria anche all'implantologia. Telefonare al 339.2313983.

• A medici dentisti o specialisti con propri pazienti, si affittano stanze 1 o 2 giorni o più giorni a settimana, in elegante centro polispecialistico, a norma, in zona centrale ben collegata (RM). Telefonare al 347.3436273.

• Affittasi 2 stanze di cui una con ripostiglio-veranda, in zona Portuense (RM) European Hospital, in studio di medicina generale avviato da 45 anni, a odontoiatra. Telefonare allo 06.6530794, al 339.6815026 o al 328.1859963.

• Affittasi a colleghi medici odontoiatri elegante studio dentistico, sito in Roma in viale Somalia, per 2 o 3 giorni settimanali. Telefonare allo 06.86328898 o al

339.2199470.

• Affittasi a importante studio dentistico associato grande appartamento in palazzina signorile, piano terreno, 15 vani, 2 ingressi in zona Roma Prati, accanto a poliambulatorio ASL. Telefonare al 339.7796853 o inviare e-mail emmef@emmef.it.

• Affittasi stanza attrezzata presso studio dentistico, quartiere africano (Roma). Telefonare al 339.7259481 o allo 06.86215430.

• Affitto unità operativa completa, in studio odontoiatrico zona Salario-Parioli (RM). Telefonare allo 06.8415680 ore 9,00-12,30 dal lun al ven.

• Causa trasferimento fuori regione, cedo studio dentistico sito in Isola Liri (FR), su strada principale, a norma di legge, completo di attrezzature e arredamento, mura in affitto. Trattative riservate. Telefonare al 347.6013498.

• Cedesi in affitto studio

odontoiatrico avviato e unità operative, possibilità 3° radiografico, rifatto a nuovo da 2 anni. Zona Conca d'Oro - Roma, mura + attrezzatura. Telefonare al 348.6038538 o allo 06.8102954.

• Cedesi studio odontoiatrico al centro di Bracciano (RM), 2 unità operative, Rx ortopantomografo e Rvg, studio privato, reception, sala d'attesa, piccolo laboratorio, spogliatoio, sala sterilizzazione, tutto a norma. Telefonare al 339.1219594

• Cedo studio odontoiatrico, clientela + attrezzatura, avviamento quindicennale, Tiburtina centro (RM). Lo studio è composto da 1 riunito, telecamera intraorale, Rvg, tutto a norma, cedo per residenza in altra città. Telefonare al 347.0508398

• Centro odontoiatrico in Roma, zona Cinecittà, affitta stanze attrezzate ad odontoiatri e medici specialisti con propri

CEDESI STUDIO PRESTIGIOSO

In via Frattina 119 (RM)

Per informazioni telefonare allo:

0765.488038
347.9156884

Trattative private

pazienti. Il locale, recentemente ristrutturato, a norma, è situato a piano terra con ingresso facilitato anche a pazienti disabili. Telefonare al 333.7695322.

• Disponendo studio dentistico a norma, zona G. Eastman (RM), cerco odontoiatra con propri pazienti, ed eventuale collaborazione con il nostro studio. Massima serietà. Telefonare al 334.5748661 ore 9,00-12,00.



Artimax™

Non expanding
Premium tray system



Quadrant WL



Full Arch



Full Arch

Create piu' Qualita' riducendo di gran lunga le variabili negative dovute al non controllo dell'espansione del gesso. Con Artimax incrementate la precisione, risparmiate tempo con un ritorno economico non indifferente.

Con Artimax Quadrant si evita il disallineamento dei monconi causato dall'espansione lineare della base di gesso

Artimax e' realizzato con un polimero a espansione zero !!!

Anterior Full Arch

La piu' semplice riproduzione di bite del paziente !

Il nuovo sistema per lo sviluppo di ponti e corone a base di polimero a espansione zero, permette di eliminare gli errori di occlusione nei monconi sfilabili. Con Artimax si riduce notevolmente il tempo di realizzo del manufatto con costi di laboratorio bassissimi. Artimax system e' molto apprezzato dagli odontotecnici e dentisti

Quadrant Wall-less: Molto piu' facile lo sviluppo dei monconi, adatto a tutti gessi x monconi e gessi ad alta espansione

Artimax e' il sistema di "Tray Articulating" piu' venduto in America !

Sistema brevettato: U.S. Pat.7.147.465 & Other Patent Pending



DENTALTORINO S.p.A.

Via Villarfocchiardo, 29 - 10139 Torino - Tel. 011-7712034-Fax 011-745009
info@dentaltorino.com - www.dentaltorino.com

DVD
DIMOSTRATIVO CON ISTRUZIONI
D'USO IN OGNI CONFEZIONE
DA 10 PZ.

Parti con il piede giusto :
regalati il digitale nuova generazione

Sensore digitale Krystal-X :
in omaggio un PC portatile



Sensori digitali con PC portatile a partire da
Euro 3 990 + iva

Panoramico digitale :
in omaggio il Sensore digitale



Vi aspettiamo al nostro stand di Rimini:
Pad. B7 - Corsia 3-4 - Stand 70-91



Krystal-X l'immagine ad altissima definizione



Panoramica adulto modalità standard

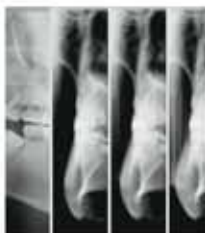


Immagine di sezioni tomografiche

**Owandy
Radiologie Italia**

Via del Guado, 57
20033 Desio (MI)
Tel: 0362 62 11 06
Fax: 0362 62 77 07

E-mail : infoitalia@owandy.com
www.owandy.com

RIVESTIMENTI PER FUSIONE A CONFRONTO

Un legame in forma



Il materiale da rivestimento forma lo stampo dentro il quale verrà colata la lega e deve riprodurre fedelmente i dettagli della cera, per cui la precisione della fusione dipenderà dalla precisione dello stampo.

I rivestimenti sono solitamente disponibili sotto forma di polvere che al momento dell'utilizzo deve essere miscelata con acqua distillata o liquido fornito dal produttore. La miscela così ottenuta deve risultare facilmente pennellabile sui modellati e colabile intorno ad essi. Il rivestimento, infatti, deve adattarsi perfettamente al modellato, ricoprendo ogni dettaglio superficiale. Il risultato dovrebbe essere quello di fusioni che riproducano tutti i dettagli dei modellati, in particolare i margini sottili, e con superfici

adeguatamente levigate. La resistenza alla compressione è un requisito importante per prevenire fratture o scheggiature dello stampo durante il riscaldamento e la fusione. La resistenza, però, non deve essere troppo elevata, in quanto creerebbe dei problemi durante il raffreddamento della lega. Idealmente un rivestimento dovrebbe avere un'espansione sufficiente a compensare la contrazione della lega e una resistenza, dopo il preriscaldamento, necessaria a contrastare l'impatto del metallo fuso nello stampo. Al fine di



evitare il danneggiamento della lega nella successiva fase di colata, durante il riscaldamento il rivestimento non deve decomporsi liberando gas. Inoltre, dopo il riscaldamento la sua resistenza meccanica deve essere tale da resistere all'entrata della lega liquida senza subire danni alle superfici interne o rompersi. Un'altra caratteristica molto importante dei rivestimenti è la porosità, in quanto fondamentale per dare una via di sfogo ai gas e all'aria contenuti nello stampo al momento della fusione. I materiali da rivestimento consistono in una miscela di diversi componenti. Il materiale refrattario, solitamente silice sotto forma di particelle di cristobalite o di quarzo, è capace di sopportare altissime temperature senza disgregarsi. Le sostanze leganti, reagendo in modo opportuno, induriscono mantenendo aggregate le particelle di refrattario e il tipo di legante caratterizza il materiale. Per migliorarne le proprietà, al rivestimento vengono aggiunti alcuni additivi. Infatti,

la sostanza refrattaria ed i leganti da soli non sono in genere in grado di fornire al materiale da rivestimento tutte le caratteristiche richieste. I materiali da rivestimento si distinguono in base al tipo di legante. I rivestimenti a legante gessoso si suddividono in tre tipi e vengono utilizzati per realizzare le forme refrattarie in cui colare le leghe nobili che presentano temperature di colata relativamente basse. Il gesso contenuto serve a tenere insieme e a dare rigidità alla massa del rivestimento; la silice invece serve per compensare e trasformare la contrazione del gesso in espansione. Prima della colata delle leghe, le forme refrattarie ottenute con i rivestimenti a legante gessoso vengono normalmente preriscaldate a temperature non superiori ai 700°C. I rivestimenti a legante fosfatico resistono a temperature più elevate rispetto a quelli a legante gessoso e sono normalmente utilizzati per la colata di leghe nobili e non nobili per metallo-ceramica. Inoltre,

trovano impiego anche per la colata di leghe non nobili per la costruzione degli scheletrati metallici delle protesi parziali rimovibili e per la colata delle leghe nobili che richiedano temperature più basse. Anche i rivestimenti fosfatici, come quelli gessosi, sono composti da un materiale di riempimento refrattario e un legante. Oltre alla temperatura di preriscaldamento più elevata (fino a 1000°C), con questi rivestimenti si possono ottenere espansioni di presa e dilatazioni termiche superiori a quelle di un rivestimento gessoso. I rivestimenti ai fosfati sono più resistenti alla compressione di quelli gessosi, in quanto, riscaldandoli oltre i 3000°C, i fosfati reagiscono con la silice formando silicofosfati complessi che portano a un incremento significativo della resistenza alla temperatura di fusione. Tali caratteristiche rendono i rivestimenti al fosfato molto versatili e utilizzabili con una vasta gamma di leghe: a seconda della qualità del metallo, occorrerà però cambiare l'espansione aumentando o diminuendo la concentrazione di liquido speciale in acqua distillata. I rivestimenti a legante siliceo sono più refrattari dei precedenti e quindi resistono a temperature più elevate. Sono normalmente usati per la colata di leghe non nobili per la costruzione degli scheletrati metallici delle protesi parziali rimovibili. Generalmente sono disponibili sotto forma di polvere e di due o tre liquidi e quindi la loro preparazione risulta più lunga e indaginata. A seguito dell'introduzione del titanio per la realizzazione di manufatti con procedimento di fusione a cera persa si è reso necessario poter disporre di un rivestimento adatto a tale metallo. Dato che il titanio è molto reattivo ad alta temperatura, infatti, i rivestimenti comunemente in uso non sono in grado di ricevere il titanio liquido. Il mercato, quindi, offre altri tipi di rivestimenti a base di ossido di magnesio e ossido di alluminio o costituiti da particelle di ossido di zirconio legate da acetato di zirconio. I rivestimenti per saldatura hanno una composizione simile a quella dei rivestimenti a legante gessoso o fosfatico. La loro espansione di presa e quella termica, però, risultano inferiori in quanto le saldature necessitano di temperature meno elevate. Il materiale refrattario utilizzato è in genere il quarzo, con un'espansione termica minore della cristobalite. I rivestimenti per saldatura a legante gessoso sono indicati per la saldatura di leghe d'oro e nei casi in cui le temperature non siano molto elevate. I rivestimenti per saldatura a legante fosfatico, invece, sono solitamente utilizzati per le pre-saldature delle protesi in metallo-ceramica e per quelle che richiedono temperature elevate.

Legenda: (A) Approfondimenti (€) In offerta

* I prezzi si intendono al netto di IVA

► Rivestimenti per fusione

Denominazione del prodotto	BREVEST C+B SPEED (A)	CASTING INVESTMENT SF	CHROMVEST	CM 20	CM-CERAMICOR	CROMCOVEST
Produttore	Bredent	Dental Manufacturing spa - Ruthinium	Industria Zingardi srl	Cendres+Metaux SA	Cendres+Metaux SA	Zeus srl
Tipo di resina	Legante fosfatico	Siliceo (alcolico)	Legante fosfatico	Quarzo cristobalite	Legante fosfatico con grafite	Legante fosfatico
Composizione (%)	Quarzo+cristobalite 75-80, fosfato d'ammonio 15 + additivi	Quarzo, cristobalite, ossido di magnesio	•	Quarzo+cristobalite 90 ossido, magnesio 10	Quarzo 73, cristobalite 12, fosforo 10, ossido metallo 5	•
Applicazione	Ponti e corone	Scheletrati	Scheletrati	Ponti e corone	Ponti e corone	Scheletrati
Indicazioni	Tutte le leghe escluso titanio	Leghe preziose e non	NI-CR ÷ Cr-Co	Leghe dentali	Leghe preziose	Tutti i tipi di leghe
Preriscaldamento	Rapido e tradizionale con mantenimento a 280°C per 40 min, 580°C per 30 min temperatura finale 700°C-900°C mantenimento 60 min	Convenzionale	Dopo 30 min portare a 280°C per 60 min quindi portare a T finale e stazionare 60 min	Rapido fino a 700-900°C - vedi istruzioni	Ad intervalli fino a temperatura finale 900°C	Tradizionale
Temperatura max di riscaldamento (°C)	900	1.150	1.500	900	900	1.050
Colabile in duplicati in silicone	No	No	Si	No	No	Si
Vantaggi	Fluidità elevata, tempi di lavorazione lunghi, facile smuffolatura, fusioni lisce	Lavorazione contemporanea di più cilindri; bassissima ossidazione del metallo	Privo di grafite, superficie liscia	Preriscaldamento rapido e precisione	Caratteristica disossidante e alta precisione	Modelli resistenti, alta precisione, facile sbrattaggio
Proporzioni di miscelazione	100 g:25 ml	100 g:18 ml	100 g:15-17 ml	Vedi istruzioni	Vedi istruzioni	100 g:15-13 ml
Miscelazione sottovuoto (sec)	90-120	No	70	60	60	30
Tempo di lavorazione (min)	6	10-15	3-4	ca 4	ca 4	4
Tempo di indurimento (min)	20	ca 45	7-8	25-30	60	7
Durezza (MPa)	4,53	•	•	•	•	27
Espansione totale (%)	100 liquido 2,1 espansione	2,1	3	2,9	2,9	3
Confezionamento	Buste predosate da 160 g. Confezioni da 4-8-20 kg	Sacco da 22.500 g	Fusto Kg 25, cartone 10 buste 400 g - liquido	50 buste da 160 g cad	50 buste da 160 g cad	40 bs. x 400 g, fusto 25 kg
Prezzo di listino*	Non fornito	Non fornito	Euro 129,40 (fusto) Euro 35,20 (cartone+liquido)	Euro 115,17	Euro 117,75	Euro 106,40

Legenda: (A) Approfondimenti (€) In offerta

* I prezzi si intendono al netto di IVA

► Rivestimenti per fusione

Denominazione del prodotto	CROMO CASTING FAST	DEFRAVEST PS	DEFRAVEST UNIVERSAL	EXTRASTAR	EXTRAVEST	EXTRAVEST TH
Produttore	Dental Manufacturing spa - Ruthinium	Defradental spa	Defradental spa	Dentsply Degudent	Zeus srl	Zeus srl
Tipo di resina	Legante fosfatico	Legante fosfatico senza grafite	Legante fosfatico senza grafite	Legante fosfatico	Legante fosfatico	Legante fosfatico
Composizione (%)	Quarzo, cristobalite, fosfato di ammonio, ossido di magnesio	•	•	Polvere quarzo, cristobalite, ossido di magnesio, diidrogenoortofosfato di ammonio. Liquido soluzione acquosa di acidi silicei colloidali stabilizzati con alcali	•	•
Applicazione	Scheletrati	Per scheletrati	Ponti e corone	•	Ponti e corone per metallo-ceramica	Ponti e corone per metallo-ceramica
Indicazioni	Leghe preziose e non	Cr-Co-Mo	Leghe nobili e non	Ceramica pressata	Tutti i tipi di leghe	Tutti i tipi di leghe
Preriscaldamento	Rapido e convenzionale	Convenzionale	Convenzionale e speed	Rapido	Rapido, inserimento in forno caldo (850°) dopo max 30 minuti dal contatto liq. polvere	Tradizionale, incremento termico graduale
Temperatura max di riscaldamento (°C)	1.050	1.050	1.050	Circa 1.100 (all'interno del forno)	1.050	1.050
Colabile in duplicati in silicone	Si	Si	Si	•	Si	Si
Vantaggi	Granulometria molto fine, precisione e versatilità	Utilizzabile con duplicatori al silicone e gelatinosi	Extra fine, massima precisione, facile smuffolatura	Elevata resistenza, superfici lisce, precisa riproduzione dei dettagli, precisione delle strutture	Alta precisione, facile sbrattaggio	Grana ultrafine, alta precisione, facile sbrattaggio
Proporzioni di miscelazione	100 g:18-20 ml	100 g:17 ml	100 g:24-26 ml	100 g:25 ml	100 g:25 ml	100 g:24 ml
Miscelazione sottovuoto (sec)	60	60	60	60	60	60
Tempo di lavorazione (min)	5	3-4	5	5-7	5	6
Tempo di indurimento (min)	9	45-50	25-30	8-11	10	12
Durezza (MPa)	•	•	•	•	6	5
Espansione totale (%)	Max 2,2	3,1-4,5	1,6-3,1-4,5	ca > 3 (lineare)	2,5	2,7
Confezionamento	20 kg in buste predosate da 400 g	20 kg - 50 buste da 400 g cad	6,4 kg-40 buste da 160 g cad	50 buste da 150 g cad, liquido da 1.350 ml	Scatola 40 bs. 150 g, 80 bs. 60 g, fusto 5 kg	Scatola 40 bs. 150 g, 80 bs. 60 g, fusto 5 kg
Prezzo di listino *	Non fornito	Euro 84,00 (conf. da 20 kg)	Euro 68,00 (conf. da 6,4 kg)	Euro 117,50 (conf 50 buste) Euro 36,50 (liquido misc. 1.350 ml)	Euro 75,00	Euro 63,00

Legenda: (A) Approfondimenti (€) In offerta

* I prezzi si intendono al netto di IVA

► Rivestimenti per fusione

Denominazione del prodotto	FAST FIRE	FRAVEST 1	FRAVEST 2	GALAXY	GOLDSTAR	HAPPY VEST
Produttore	Whip-Mix	Fraccari srl - Valenza	Fraccari srl - Valenza	Talladium Inc	Densply Degudent	Niranium
Tipo di resina	Legante fosfatico	Legante fosfatico	Legante fosfatico	Ceramico	Legante fosfatico	Ossifosfato a grana fine
Composizione (%)	•	Quarzo e cristobalite, fosfato di ammonio, ossido di magnesio	Quarzo e cristobalite, fosfato di ammonio, ossido di magnesio	Quarzo 45, feldspato 35, leganti 20	Polvere quarzo 50-70, cristobalite 10-30, ossido di magnesio 5-15, diidrogenoortofosfato di ammonio 5-15. Liquido soluzione acquosa di acidi silicei colloidali stabilizzati con alcali	Silicone dioxide, silica sand
Applicazione	Protesi fissa	•	•	Protesi fissa, ceramica pressabile	Ponti e corone	Scheletrati
Indicazioni	Leghe preziose e non	Leghe preziose e non	Leghe preziose e non	Tutte le leghe dentali, preziose e non, ceramiche fondibili	Leghe preziose e non preziose (escluso titanio)	Lega cromo cobalto
Preriscaldamento	Rapido (30 min)	1 sosta 300°C 20 min, 2 sosta 580°C 15 min 30-60 min a T finale	Incremento 7°C min, sosta a 900°C 20 min, 15 min a T finale	Nessuno	Convenzionale e rapido	260°C per un'ora
Temperatura max di riscaldamento (°C)	980	950	1.050	982	Circa 1.100 (all'interno del forno)	982
Colabile in duplicati in silicone	Si	No	No	No	•	Si
Vantaggi	Ultra-rapido e versatile	Senza grafite	Senza grafite, rivestimento rapido	Dalla cera al metallo in 30 min, riproduce perfettamente i margini più sottili, superfici levigate, con o senza cilindro, non rilascia ossidi, rimozione del rivestimento rapida e agevole	Ridotta formazione di polveri, anche per preriscaldamento rapido, superfici eccellenti	Grana fine, massima accuratezza
Proporzioni di miscelazione	100 g:27 ml	100 g:24 ml	100 g:24 ml	100 g:25 ml	100 g:22 ml	600 g:84 cc
Miscelazione sottovuoto (sec)	10-15	60	90	60	60	•
Tempo di lavorazione (min)	7-9	5-6	5	4-6	4-6	3
	15	45-60	30	30	7-12	60
Tempo di indurimento (min)	3,4	•	•	•	•	•
Durezza (MPa)						
Espansione totale (%)	2	1,8-2,5	1,8-2,5	1,4 ca	1,2-2,4 (lineare)	1,4
Confezionamento	100 buste da 90 g + 2,5 l	Scatole da 50 bustine 90 g + liquido	Scatole da 50 bustine 90 g + liquido	Buste da 60 o 100 g in vari confezionamenti	50 buste da 150 g cad, liquido da 1.350 ml	25 kg + liquido
Prezzo di listino *	Euro 166,57	Non fornito	Non fornito	Non fornito	Euro 112,00 (conf 50 buste) Euro 24,90 (liquido misc. +1.350 ml)	Euro 106,00

Legenda: (A) Approfondimenti (€) In offerta

* I prezzi si intendono al netto di IVA

► Rivestimenti per fusione

Denominazione del prodotto	HERAVEST SPEED	INTERVEST K+B SPEED SENZA GRAFITE	KERA CASTING FAST	MARUVEST SPEED	MICRO FIRE	MICROSTAR HS
Produttore	Heraeus Kulzer	Interdent d.o.o.	Dental Manufacturing spa. - Ruthinium	Megadental GmbH	Niranium	Zubler Gerätebau GmbH
Tipo di resina	Legante fosfatico	Legante fosfatico	Legante fosfatico	Legame fosfatico senza grafite	Legante fosfatico superfine e cristobalite	Legante fosfatico senza grafite
Composizione (%)	•	Quarzo e cristobalite	Quarzo, cristobalite, fosfato di ammonio, ossido di magnesio	•	Ossido di silice, cristobalite	•
Applicazione	Ponti e corone	Ponti e corone	Protesi fissa	Protesi fissa	Ponti e corone	Ponti e corone
Indicazioni	Leghe Co-Cr e nobili	Tutti i tipi di leghe	Leghe preziose e non	Universale	Leghe non preziose, semipreziose, auree	Leghe nobili e non
Preriscaldamento	Rapido	Convenzionale e rapido	Convenzionale e rapido	Tradizionale o veloce a 850°	Non necessario	Convenzionale e speed
Temperatura max di riscaldamento (°C)	950	850	1.050	920	927	1.050
Colabile in duplicati in silicone	No	No	Si	Si	Si	Si
Vantaggi	Superfici lisce, privo di grafite, massima precisione	Costo contenuto, risultati eccellenti	Granulometria molto fine, precisione e versatilità	Granulometria intermedia fine per leghe Cr.Co e preziose	Grana fine alta precisione	Extra fine, massima precisione, facile smuffolatura
Proporzioni di miscelazione	160 g:25 ml	40 g:100 ml	100 g:24-26 ml	160 g:36-38 ml	100 g:25 cc	160 g:40 ml
Miscelazione sottovuoto (sec)	90	60-90	60	60	45-60	120-420 g/min
Tempo di lavorazione (min)	5-6	3-5	5	3	4	5
Tempo di indurimento (min)	•	15-20	10	15	20	25
Durezza (MPa)	6	•	•	Media	•	•
Espansione totale (%)	2	•	Max 2,2	2,6	1,4	1,6-3,1-4,5
Confezionamento	5,6 Kg (35 buste da 160 g) liquido escluso	41 buste da 160 g (tot 6,56 kg)	4.480 g in buste predosate da 160 g	6,4 kg buste 40x160 g + 1.250 ml liquido	100 buste 90 g + liquido	8 kg-50 buste da 160 g cad
Prezzo di listino *	Euro 75,90 (polvere 56 kg) Euro 17,70 (liquido 900 ml)	Euro 56,80	Non fornito	Euro 69,00	Euro 157,00	Euro 93,00 (conf. da 8 kg)

Legenda: (A) Approfondimenti (€) In offerta

* I prezzi si intendono al netto di IVA

► Rivestimenti per fusione

Denominazione del prodotto	MOLDAVEST EXACT	MOLDAVEST FUTURA	ORIGINAL RAPICAST SCHOTTLANDER (A)	PCT FLEX VEST	PROPER VEST FAST N.F.	REMA DYNAMIC S
Produttore	Heraeus Kulzer	Heraeus Kulzer	Schottlander	Ivoclar Vivadent	Nobil Metal spa	Dentaurum J.P.
Tipo di resina	Legante fosfatico	Legante fosfatico	Legante fosfatico	Legante fosfatico	Legante fosfatico	Legante fosfatico
Composizione (%)	•	•	•	•	Quarzo 10-30, cristobalite 40-70, polveri a base di fosfati 10-30, ossidi metallici 5-15. Liquido dispersione di silice colloidale 15-40	Quarzo, cristobalite
Applicazione	Ponti e corone	Ponti e corone	Ponti e corone	Ponti, corone, intarsi e oggetti in lega con cilindri in metallo e ad espansione libera	Rivestimento universale	Scheletrati
Indicazioni	Leghe non preziose	Leghe preziose	Leghe: non preziose, palladiate, per ceramica, corone oro, inlays, onlays e corone coniche	Leghe nobili e non	Leghe preziose e non preziose, ceramica pressata	Leghe nobili Co-Co AU
Preriscaldamento	Veloce o programmato	Veloce o programmato	Il tempo di lavorazione dall'inizio dell'impasto ad una temperatura di 21°C è di circa 5 minuti	Convenzionale o rapido	Convenzionale e rapido	Tradizionale da Ø a 250x60 min poi fino a 950°C e rapido
Temperatura max di riscaldamento (°C)	950	950	900	1.075	925	•
Colabile in duplicati in silicone	No	No	No	Si	Si	Si
Vantaggi	Veloce lavorabilità, eccellente fluidità, superfici lisce	Buona fluidità, superfici lisce, buona adattabilità anche in situazioni difficili	Non contiene grafite, resistente ad alte temperature, idoneo sia per la fusione ad espansione libera sia per quella con cilindri metallici. Possibile introdurlo in forno già caldo	Preciso grazie alla microgranulosità, resistente per messa in rivestimento libera, flessibile grazie alla tecnica di preriscaldamento convenzionale o rapida	Un unico rivestimento per leghe preziose e non preziose, ceramica pressata, facile lavorabilità, eccezionale fluidità	Granulometria estremamente fine. Possibilità di preriscaldamento veloce, tecnica doppia espansione
Proporzioni di miscelazione	100 g:22 ml	100 g:22 ml	60 g:15 ml 100 g:25 ml	100 g:22 ml	100 g:22 ml	100 g:16 ml
Miscelazione sottovuoto (sec)	60	60	•	90	90-120	60
Tempo di lavorazione (min)	7	7	5	5	6-8	4
Tempo di indurimento (min)	•	•	15	20-30	15-20	30
Durezza (MPa)	4	3	•	•	•	12
Espansione totale (%)	•	•	1,1	1,0-2,5	2,25	1,35
Confezionamento	5,6 kg (35 buste da 160 g) oppure 4,5 kg (75 buste da 60 g) liq. escluso - liquido 900 ml	5,6 kg (35 buste da 160 g), oppure 4,5 kg (75 buste da 60 g) liq. escluso - liquido 900 ml	100 buste da 60 g completo di liquido	Trialkit, conf. con sacchetti da 60-90-160 g e da 5 kg	40 buste da 150 g cad, liquido (1,25 lt. + 340 ml)	Buste da 500 g o 180 g o 2,5 kg
Prezzo di listino *	Euro 75,90 (polvere 5,6 kg) Euro 87,35 (polvere 4,5 kg) Euro 17,70 (liquido 900 ml)	Euro 81,20 (polvere 5,6 kg) Euro 89,50 (polvere 4,5 kg) Euro 17,70 (liquido 900 ml)	Euro 82,00	Euro 50,00 (conf. da 4 kg)	Euro 111,04	Non fornito

Legenda: (A) Approfondimenti (€) In offerta

* I prezzi si intendono al netto di IVA

► Rivestimenti per fusione

Denominazione del prodotto	SCHE-RAPID	SCHELAVEST	SELECTIVE FIT KIT	T VEST 2000	UNIVEST	UNORVEST SPEED
Produttore	Techim Group srl	Techim Group srl	Talladium Inc	Tressis Italia srl	Dei Italia srl	Unor AG
Tipo di resina	Legante fosfatico	Legante fosfatico	Ceramico	Fosfato-magnesio	Legante fosfatico	Legante fosfatico
Composizione (%)	Quarzo e cristobalite	Quarzo e cristobalite	Quarzo 40, feldspato 45, leganti 20	Fosfato, magnesio, quarzo	Siliciumdioxide, magnesiumdioxide, monoammoniumphosphate	•
Applicazione	Scheletrati	Scheletrati	Armature protesi fissa e implantoprotesi	Fusione leghe e ceramica pressata	Universale	Ponti e corone
Indicazioni	Cr-Co	Cr-Co	Tutte le leghe dentali, preziose e non	Leghe preziose e non	Tutti i tipi di leghe	Leghe auree, non preziose ceramica pressofusa
Preriscaldamento	Tradizionale e rapido	Tradizionale	No	Rapido 850-900 o lento partenza da 23°C	•	700°C per leghe auree, 850-900°C per leghe metallo ceramiche, 950°C per leghe non nobili
Temperatura max di riscaldamento (°C)	1.050	1.050	982	1.080	950	•
Colabile in duplicati in silicone	Si	Si	No	Si	Si	•
Vantaggi	L'utilizzo è semplificato dalla colatura di riempimento senza miscelazione con il liquido di espansione. Costanza dei risultati. Scorrevolezza, alta fluidità del rivestimento	Buona qualità, ottima precisione	Unico, per il controllo mirato dell'adattamento interno delle cappellette mantenendo la massima precisione delle superfici esterne	Universale per leghe preziose, non preziose e per tutte le ceramiche pressate. Utilizzabile con tecnica rapida o lenta	Indicato anche per la ceramica a pressione, è universale, colabile come gesso	Risparmio di tempo rispetto al preriscaldamento graduale, esclude eventuali errori di impostazione della curva di preriscaldamento, fusione estremamente precisa, programma di preriscaldamento notturno
Proporzioni di miscelazione	100 g:17 ml	100 g:15 ml	Personalizzate all'obiettivo	100 g:24-26 ml	160 g:41,5 ml	60 g:15 ml/160 g:40 ml
Miscelazione sottovuoto (sec)	60	30	60	90	30	15
Tempo di lavorazione (min)	5-6	ca 4	4-6	4	4	5-6
Tempo di indurimento (min)	8-10	> 5,5	15	13	15-30	20
Durezza (MPa)	•	•	•	5-9	7,5 N/mm ²	•
Espansione totale (%)	> 3	> 2,5	1,4 ca	102	•	•
Confezionamento	25 kg e 80 buste x 200 g	25 kg e 80 buste x 200 g	Kit e ricambi singoli	Buste 160 g	Polvere 37 buste da 160 g - liquido da 1 lt	40x160 g liquido da 1.000 ml
Prezzo di listino *	Non fornito	Non fornito	Non fornito	Non fornito	Euro 62,00 (polvere) Euro 29,00 (liquido)	Euro 106,00 (polvere) Euro 19,00 (liquido)

Legenda: (A) Approfondimenti (€) In offerta

* I prezzi si intendono al netto di IVA

► Rivestimenti per fusione

Denominazione del prodotto	WALLITER RAPID	X-20 CHROME	ZETA FINEVEST	ZETAVEST
Produttore	Techim Group srl	Whip-Mix	Industria Zingardi srl	Industria Zingardi srl
Tipo di resina	Legante gessoso	Legante fosfatico	Legante fosfatico	Legante fosfatico
Composizione (%)	Cristobalite e gesso	•	•	•
Applicazione	Oro-resina	Scheletrati	Leghe nobili	Leghe nobili e vili
Indicazioni	Leghe preziose	Cr-Co	•	•
Preriscaldamento	Veloce direttamente a 700°C e tradizionale	Tradizionale	Può essere messo in forno a T finale dopo 20-25 min	30-45 min
Temperatura max di riscaldamento (°C)	700	980	1.100	1.100
Colabile in duplicati in silicone	Si	Si	Si	Si
Vantaggi	Precisione e superficie liscia	Granulometria ultrafine	Ottimo per leghe nobili, facile smuffatura, estremamente preciso	Rivestimento universale, economico, ottima riproduzione dei dettagli
Proporzioni di miscelazione	100 g:31-33 ml	100 g:11 ml	100 g:25-26 ml	100 g:22 ml
Miscelazione sottovuoto (sec)	60	30	70	70
Tempo di lavorazione (min)	> 6	4-5	8	8-10
Tempo di indurimento (min)	13-17	60	10	12
Durezza (MPa)	•	17	•	•
Espansione totale (%)	> 0,8	1,1	2,83	2,83
Confezionamento	5 kg	25 kg + 1,25 l	Fusto kg 4, scatola 40 buste 160 g – liquido 1 lt, scatola 4 buste 2 kg + 1,5 lt liquido	Fusto kg 4, buste 40 buste 160 g + liquido, scatola 4 buste 2 kg + liquido
Prezzo di listino *	Non fornito	Euro 99,00	Euro 36,00 (fusto) Euro 96,00 (scatola 40 buste) Euro 106,00 (scatola 4 buste)	Euro 30,00 (fusto) Euro 90,00 (scatola 40 buste) Euro 100,00 (scatola 4 buste)

AVVERTENZE IMPORTANTI PER IL LETTORE

I dati pubblicati in questa sezione sono forniti dalle aziende produttrici e/o importatrici e/o distributori dei prodotti, le quali si assumono tutte le responsabilità legate alla loro veridicità e correttezza. I prodotti, quando possibile, sono raggruppati per omogeneità di destinazione d'uso, ed in ordine alfabetico secondo la denominazione commerciale. La presente rubrica ha finalità di informazione giornalistica, non di repertorio, non ha pretesa di esautività e non vuole esprimere giudizi sui prodotti. Il lettore è invitato a non interpretare come una scelta redazionale la elencazione di prodotti o la mancata citazione di altri.

GLI OPERATORI INCLUSI NEL CONFRONTO SUI RIVESTIMENTI PER FUSIONE

Bredent srl – 0471.469576 – www.bredent.it
Cendres+Metaux SA – 02.33611510 – www.cmsa.ch
Defradental spa – 045.8182811 – www.defradental.it
Dei Italia srl – 0331.969270 – www.deiitalia.it
Dental Manufacturing spa – Ruthinium – 0425.51628 – www.ruthinium.it
Dentaurum J.P. – (Importatore Dentaurum Italia – 051.862580 – www.dentaurum.it),
Dentsply DeguDent – www.degudent.com (Importatore Nobil Metal spa - 0141.933811 - www.nobilmetal.it)
Fracarri srl-Valenza – 0131.943114 - www.fraccarivalenza.it
Heraeus Kulzer – 02.21009401 - www.heraeuskulzer.it
Industria Zingardi srl – 0143.2148 – www.zingardi.it
Interdent d.o.o. – (Dati forniti da Odontes srl - 02.38103089)
Ivoclar Vivadent – 0473.670111 – www.ivoclarvivadent.it
Megadental GmbH – 0924.88494 - www.megadentalitalia.it
Niranium – www.niranium.com (Dati forniti da Micerium spa – 0185.7887870 - www.micerium.it)
Nobil Metal spa - 0141.933811 - www.nobilmetal.it
Schottlander – www.schottlander.it (Dati forniti da Yen Co srl - 0438.842440 - www.yenco.it)
Talladium Inc – (Importatore e distributore Illic' Dr. Riccardo spa – 02.55016500 - www.illic.it)
Techim Group srl – 02.93581452 - www.techimgroup.com
Tressis Italia srl – 043.8418316 - www.tressis.it
Unor AG – www.unor.ch (Dati forniti da Lombardo spa - www.lombardo-spaziodentale.com)
Whip-Mix – www.whipmix.com (Importatore Novaxa spa - 02.618651 – www.novaxa.it)
Zeus srl – 0564.564545/47 - www.zeusitaly.com
Zubler Gerätebau GmbH – www.zubler.de (Importatore e distributore Defradental spa – 045.8182811 - www.defradental.it)

① C+B Speed

Il C+B Speed della ditta Bredent è un rivestimento a legante fosfatico da fusione a tecnica tradizionale e rapida consigliato per ponti e corone ed in particolare per lavori di precisione in implantoprotesi.

Questa innovativa massa refrattaria può essere indistintamente utilizzata con leghe nobili, seminobili e non preziose, con tecnica ad espansione libera o con cilindro metallico. La granulometria microfine dai 3 ai 40 micron, garantisce superfici di fusione estremamente lisce e precise ed una netta riproduzione dei dettagli. La fluidità e la scorrevolezza superiore a 140 mm facilitano la colatura del rivestimen-

to nel cilindro anche senza l'utilizzo del vibratore.

I tempi di lavorazione di questo rivestimento sono estremamente lunghi, 6 min. a temperatura ambiente di 21°C, permettendo di poter colare più cilindri con un unico impasto. La smuffolatura del manufatto risulta essere facilitata grazie alla ridotta resistenza alla compressione del rivestimento che è di solo 4,19 N/mm. L'espansione del rivestimento è facilmente controllabile e permette di ottenere fusioni passive e precise con un margine di imprecisione a livello di chiusura al di sotto dei 18 micron, garantendo un minor attecchimento della



placca batterica e facilitando quindi la pulizia e l'igiene da parte del paziente. Il rivestimento C+B Speed si presenta sempre in buste predosate da 160 gr ed in confezioni da 4 kg, 8 kg e 20 kg. Si rivolga al suo concessionario bredent di zona per avere un kit prova in omaggio.

Per informazioni:
Bredent srl
Via Roma, 10
39100 Bolzano
Tel. 0471.469576
Fax 0471.469573
info@bredent.it

① Rapicast: un panorama di vantaggi in un solo prodotto

Rapicast è un rivestimento fosfatico di alta qualità per la fusione di corone e ponti fornito dalla rinomata azienda inglese Schottlander. Molti sono i vantaggi che questo prodotto offre: primo fra tutti la possibilità di utilizzarlo sia con leghe ad alto contenuto d'oro, sia con leghe palladiate, ma anche con quelle non preziose. Questo semplicemente variando la concentrazione del liquido rispetto alla polvere. In secondo luogo, è importante sottolineare che Rapicast non contiene grafite, mantenendo allo stesso tempo una rilevante resistenza alle alte temperature. Ulteriore punto di forza di Rapicast è che può essere utilizzato sia per la fusione ad

espansione libera sia per quella con cilindri metallici. È importante poi sottolineare che Rapicast ha la peculiarità di poter essere introdotto in un forno già caldo, grande vantaggio per ogni odontotecnico, che vedrà velocizzare l'intero processo di lavorazione. A questi fattori si aggiunge inoltre un tempo di solidificazione sul banco molto ristretto, poiché si svolge nell'arco di soli 15 minuti. La granulometria molto fine è un altro dei vantaggi offerti da questo straordinario prodotto, importato per l'Italia in esclusiva da Yen Co srl, azienda che opera con successo nel mercato dentale italiano da oltre dieci anni. Neppure il confezionamento di

questo prodotto è stato trascurato. Esso infatti si presenta in singole buste da 60 grammi, formato ottimale, che consente il suo totale utilizzo poiché evita la formazione di fastidiosi e dispendiosi scarti di prodotto. L'espansione elevata, rispetto ad altri rivestimenti disponibili sul mercato, si evidenzia soprattutto nella fusione di leghe non-nobili, con le quali Rapicast assicura un risultato eccellente. Riassumendo, Rapicast è un rivestimento fosfatico indicato per la produzione dei modelli per la fusione di leghe auree ad alto e medio titolo, leghe palladiate, leghe non preziose ed anche corone fuse, inlays e onlays. I vantaggi che questo prodotto offre lo contraddistinguono dagli altri per svariati motivi: dalla sua versatilità nelle applicazioni possibili (dal cilindro metallico all'espansione li-



bera), alla sua velocità di utilizzo, ai risultati che offre, all'imballaggio finale. Un vero panorama di vantaggi concentrati in un solo prodotto di alta qualità.

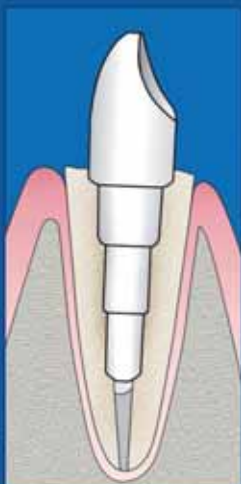
Per informazioni:
Yen Co. srl
Corte del Medà, 27/B
31053 Pieve di Soligo (TV)
Tel. 0438.842440
info@yenco.it
www.yenco.it

MIGLIOZZI s.r.l.

Dal 1990
Concessionario VITALI



55
ANNIVERSARY
VITALI



Ricostruzioni perfette

La soluzione di continuità tra perno e moncone protesico

rapidità di esecuzione
stabilità primaria
resistenza



Evolution Fiber Post



L'innovativo sistema di perni endocanalari con monconi anatomici integrati

OGNA
Laboratori Farmaceutici

► Piezo Smart



Piezo Smart rappresenta l'ablatores multifunzionale piezoelettrico offerto da Mectron. Le parole d'ordine per quest'unità sono massima ergonomia e versa-

tilità; nasce infatti per soddisfare tutte le necessità dell'igienista, dell'endodontista e del parodontologo più esigenti. Con Piezo Smart l'operatore non è vincolato alla rete idrica potendo contare su un flacone con capacità di 300 ml in grado di ospitare qualsiasi tipo di soluzione irrigante, dall'acqua al cloruro di sodio, alle diverse soluzioni farmacologiche; per rendere più sicura ed agevole la gestione delle soluzioni, la dotazione prevede due flaconi, riconoscibili per il loro tappo di diverso colore. Inoltre il sistema di connessione del flacone è a prova di sgocciolamento e di ogni fuoriuscita di li-

quido. Piezo Smart si caratterizza per una massima semplicità di utilizzo: tutte le funzioni dell'unità sono eseguibili attraverso 4 tasti e visualizzate sul largo display. Oltre alle regolazioni del livello della potenza e dell'erogazione del liquido, il dispositivo presenta una funzione di pulizia automatica dei condotti del liquido (clean). Così come tutti gli ablatori Mectron, Piezo Smart può trasformarsi in una lampada polimerizzatrice a LED attraverso l'applicazione della lampada Starlight PM sulla connessione del manipolo. È sufficiente premere il pedale per iniziare la polimerizzazione. Un'ampia gamma di inserti dedicati, insieme ai precisi settaggi della potenza, consente a Piezo Smart di offrire svariate possibilità di impiego, dallo scaling all'endodonzia, alla parodontologia e alla conservativa. Pro-

prio in quest'ottica di multifunzionalità del dispositivo, **Mectron presenta**, in occasione di **Amici di Brugg 2008** in Rimini, i **nuovi inserti ultrasonici per la preparazione del margine cervicale**, in grado di garantire da un lato il massimo rispetto per i tessuti molli adiacenti e dall'altro una tecnica di restauro efficace nel tempo.

(Corso: Ultrasuoni nella riabilitazione protesica, dott. D. Baldi, 23.05. Sala Garberoglio (13.00-14.30)). ■

Mectron spa
Via Loreto, 15/A
16042 Carasco (GE)
Tel. 0185.35361
Fax 0185.351374
mectron@mectron.com
www.mectron.com

1987-2007
120 years
DENTAL EXPERTS
Ritter
Made in Germany
RitterConcept GmbH · Bahnhofstr. 65 · 08297 Zwönitz
info@ritterconcept.com · www.ritterconcept.com



Distributore Esclusivo Centro/Sud Italia
Via Nazionale, Zona Industriale, 81010 Dragoni (CB)
Tel. Fax: +39.0823.866015 Fax: +39.178.2762162
Cell.: 347.3354306; e-mail: lrndentale@tiacali.it

Ritter
Made in Germany

Ritter
THE DENTAL CHAIR

The German Experts

€ 7.990,00
trasporto ed Iva Esclusa

€ 8.750,00
trasporto ed Iva Esclusa
Versione Standard

POLTRONA Elettropneumatica, Modello Superior Class
Poltrona azionata da un motore elettrico a 24V.
Poggiatesta adatto ad adulti e bambini; 3 Posizioni di lavoro programmabili;
Controllo a pedale e funzione di auto-ritorno con posizione di rilascio;
Pedale con velocità regolabile; n.2 Cordini Modulo Turbina a 4 Vie Fibra
Optica; n.1 Cordoncino Micromotore Elettrico 40.000 giri
Fibra Ottica - n.1 Siringa a 3 funzioni - n.1 Modulo con braccetto per
preposizione Ablatore - n.1 Negativoscopio integrato nella
tavoletta - Sistema di aspirazione predisposto per umido -
Sistema Steril Spray, soluzione fisiologica e/o calhenium su strumenti
Faretta, pannello di controllo lato medico.

Cercasi Concessionari
per zone libere

SK07 classe B Sicurezza ed affidabilità



Chi opera in uno studio dentistico e in una clinica odontoiatrica è consapevole dell'importanza di salvaguardare la salute sia dei pazienti che degli operatori stessi, in quanto operare con strumenti invasivi espone quotidianamente al rischio di contaminazione.

La sterilizzazione nel settore dentale riveste pertanto un ruolo fondamentale, ribadito con efficacia anche dalla normativa in vigore che indica le linee guida alle quali attenersi per ridurre al minimo i rischi di infezione.

Lavorare con presidi ed attrezzature di alta qualità in termini di funzionalità e sicurezza dà un chiaro segnale ai propri pazienti-clienti: che si è scelto di offrire loro il migliore dei servizi possibili ai quali non rinunceranno più.

Faro, che è stata una delle prime aziende ad occuparsi di sterilizzazione, propone l'ultima nata della propria linea di autoclavi: SK07 classe B.

SK07 coniuga design, esperienza trentennale e le più recenti tecnologie. Sono stati accuratamente selezionati i componenti più moderni ed efficaci quali i nuovi sensori di temperatura, la nuova elettronica SMT, e una nuova pompa del vuoto a doppia testa in grado di garantire un vuoto più spinto con temperatura e pressione omogenea in tutta la camera.

SK07 è stata pensata per soddisfa-

re le quotidiane esigenze di sterilizzazione. È semplice ed intuitiva nell'utilizzo grazie ad un pannello di comando con quattro pulsanti, che consente di effettuare tutte le operazioni di programmazione dell'autoclave, e il display LCD retro illuminato con gestione a menù che visualizza i cicli, le opzioni e le icone di segnalazione dello stato della macchina. Il software, inoltre, mette automaticamente in testa all'elenco dei programmi da selezionare quelli più richiesti. SK07 ha una camera di 16lt dotata di un cestello inox con 3 ripiani; può essere collegata alla rete idrica per mezzo di un apposito kit di trattamento dell'acqua o funzionare in autonomia, grazie ai serbatoi interni.

SK07 è disponibile con stampante interna o con memory card per la registrazione dei cicli di sterilizzazione. ■

FARO spa
Via Faro, 15
20060 Ornago (MI)
Tel. 039.68781
www.faro.it



M-pendulum *una nostra idea*



ORTHO

MILANO ROMA TORINO

SYSTEM

Laboratori specializzati in ortodonzia.

Via Andrea Checchi, 35 - 00137 Roma
tel 06-86.89.89.94 r.a. - fax 06-86.89.86.31
e-mail: stefanodellavecchia@libero.it

Alta qualità in Odontoiatria

In anteprima in Italia da Eurocompress

Fino a non molto tempo fa il made in China era rappresentativo di convenienza, legata però ad una qualità non paragonabile ai prodotti di matrice "occidentale". Ora, con i prodotti di nuova generazione, questa equazione non è più applicabile ad oltranza, in quanto

la produzione cinese in molti casi si è adeguata a standard qualitativi che nulla hanno da invidiare ai corrispettivi occidentali, mantenendo però in ogni caso la sua peculiarità di convenienza. Eurocompress presenta in anteprima apparecchiature made in China di alta qualità.



TELECAMERA INTRAORALE RUNYES

Digix – serie CMR

Tecnologia CCD 1/4" SONY HAD leggerissima (solo 36 grammi), manipoletto progettato ergonomicamente. Collegabile sia al monitor che al computer tramite cavo USB per scaricare e salvare le immagini

sul computer. Fermo immagine a pulsante direttamente sul manipoletto. Sei lampade a led bianche forniscono la massima riproduzione realistica dell'immagine, autofocus 3 mm - 40 mm. Disponibile anche nella versione senza filo con tecnologia WIRELESS.



TURBINE BEING FOSHAN

Lotus 301 BQ

Turbina testa standard tre fori spray separati di aria e acqua per un migliore raffreddamento, attacco rapido midwest o borden, push botton per una facile e rapida sostituzione della fresa.

Lotus 401B - P

Turbina testa ridotta 1 foro spray, attacco fisso midwest o borden e push botton. Costruite con tecnologia avanzata e materiali di alta qualità (cuscinetti barden, lunga durata, silenziosità e vibrazioni ridotte), design innovativo ed ergonomico di facile pulizia. Alta potenza di torque, affidabilità e manutenzione facile. Interamente sterilizzabile in autoclave fino a 135°.

LAMPADA POLIMERIZZATRICE A LED CORDLESS



Manipolo sottile e leggero. Non più lampade da sostituire, con una vita media del led di 50.000 ore. Design asettico ed ergonomico per una maggiore facilità di pulizia, in-

tensità luminosa oltre 1.200 MW/cm², 10 secondi 3 mm di profondità. Batteria al litio priva di effetto memoria. Display digitale tempo di lavoro programmabile 5, 10, 15, 20 secondi con beep udibile ogni 5 secondi. Disponibile modello con tre funzioni: soft, start e pulsazione. ■

Eurocompress
Via Brunelleschi, 20
20090 Trezzano s/n (MI)
Tel. 02.4454656

Fax 02.4450027
eurocompress
@eurocompress.it
www.eurocompress.it

Casa Schmidt Italia: dental habitat

Fornire, assistere, progettare e attrezzare il laboratorio a dimensione d'uomo

Una vocazione straordinaria verso l'integrazione tra tecnologie dentali ed esigenze pratiche del professionista, ereditata dalla capogruppo spagnola **Casa Schmidt S.A.** la più grande realtà imprenditoriale nel mercato spagnolo, con 85 anni di esperienza.

Una scelta strategica di vicinanza, anche fisica, ai laboratori italiani che ha portato alla soddisfazione di presentare sul mercato dentale un catalogo di prodotti per il Laboratorio completamente innovativo e specificamente dedicato agli odontotecnici, unitamente ad un servizio di assistenza innovativo e di straordinaria efficacia.

Lo staff di **Casa Schmidt Italia** lavora assiduamente per poter offrire agli odontotecnici i migliori prodotti del mercato. Efficacia rapidità di evasione e informazione, tutto questo grazie alla esperienza, sicurezza e confidenza che **Casa Schmidt Italia** può offrire.

Casa Schmidt Italia sarà la casa ideale degli odontotecnici italiani.



ordini.laboratorio@casaschmidtitalia.it



► OrisDent: gestione integrata del pagamento tramite carta di credito



Il Decreto Bersani, tra le varie novità apportate al settore dentale, introduce progressivamente l'obbligo da parte dell'Odontoiatra di richiedere pagamenti, al di sopra una soglia minima di spesa, esclusivamente tramite assegno o carta di credito. Tale disposizione farà sì che, in un futuro ormai prossimo, gli odontoiatri si muniscano di POS (fisico o virtuale), quel dispositivo cioè che permette, strisciando la carta di credito del paziente, di incassare il pagamento della prestazione. Nasce quindi l'esigenza di integrare le informazioni dei pagamenti attraverso bancomat e/o carta di credito con la gestione contabile all'interno del proprio software gestionale. OrisDent, il software per la gestione dello studio odon-

toiatrico sviluppato da Elite Computer ed utilizzato ormai da migliaia di odontoiatri in Italia e all'estero, gestisce tutte le attività dello studio, da quelle amministrativo-contabili a quelle cliniche, ed ora, grazie alla collaborazione con ANDI e il Gruppo Banca Sella, anche i pagamenti tramite carta di credito, offrendo inoltre loro condizioni agevolate. Direttamente da OrisDent infatti è possibile gestire tutti i pagamenti, anche quelli con bancomat o carta di credito che, una volta strisciata la carta nel POS, vengono riportati con tutti i dettagli della transazione, in prima nota. In questo modo l'odontoiatra ha la garanzia di avere in qualsiasi momento sotto controllo l'andamento finanziario dello studio. In OrisDent gli associati ANDI possono attivare una sezione riservata di comunicazione ed aggiornamento sindacale in cui ricevere in tempo reale tutte le informative e i documenti inviati dalla propria associazione. Elite Computer come sempre risponde in modo tempestivo alle nuove esigenze del settore dimostrando di essere sem-

pre al passo con i tempi e di conoscere bene quali sono le reali esigenze degli odontoiatri. Lo sviluppo di nuove soluzioni e l'utilizzo di tecnologie sempre più avanzate permette di realizzare strumenti all'avanguardia che hanno come obiettivo il miglioramento delle condizioni di lavoro degli odontoiatri e di tutto lo staff che lavora all'interno dello studio. Questo porta all'ottimizzazione dei tempi e dei costi e all'innalzamento della qualità delle prestazioni e dei servizi erogati. La linea di software per studio odontoiatrico di Elite Computer comprende anche Orisdeduco 2 per l'educazione e la comunicazione con il paziente, Orisceph Rx3 per le analisi cefalometriche e OrisDent Mobile per la gestione dello studio su palmare. Per la gestione del laboratorio odontotecnico Orislab x3 è il software più utilizzato in Italia. ■

Elite Computer Italia
Tel. 02.27409521
info@orisline.com
www.orisline.com

► Dental Open System

Dalla scansione digitale alla realizzazione di manufatti protesici.



La Cmf Marelli srl ha introdotto per prima 3 anni fa sul mercato questo sistema per la modellazione e la produzione di protesi dentali, al fine di consentire agli odontotecnici di poter far crescere il loro laboratorio nel tempo in funzione delle necessità del mercato e delle disponibilità finanziarie, totalmente liberi di scegliere materiali e

tecnologie, svincolandosi dai cosiddetti sistemi chiusi sino ad allora proposti. Punto fondamentale per la realizzazione del Dental Open System è l'utilizzo dello **Scanner Dental Wings**, scanner ottico a 5 assi a triangolazione laser, in grado di scansionare impronte e modelli di arcate parziali o complete, con elementi sfilabili o fissi, il solo a poter consentire la scansione contemporanea di 16 monconi grazie alla piastra di grandi dimensioni. La sua area di scansione infatti è di 14 x 140 x 95 mm. Il risultato della scansione è un file stl aperto che pertanto può essere importato in qualsiasi piattaforma CAD. Ovviamente

l'utilizzo del **Software di modellazione Dental Wings** consente di meglio sfruttare le capacità dello scanner Dental Wings, offrendo la possibilità di modellare virtualmente non solo le sottostrutture, ma anche la morfologia di ogni singolo elemento componente la riabilitazione con estesi controlli su ogni singolo connettore. Il file risultante può essere utilizzato da qualsiasi sistema CAM sia in prototipazione rapida (sinterizzazione di CrCo o deposito di cera) che in fresatura (MMPA, zirconia, titanio e CrCo). ■

Cmf Marelli srl
Via Casignolo, 10
20092 Cinisello
Balsamo (MI)
Tel. 02.6182401
medicale@cmf.it
www.cmf.it



Via Filippo Chiappini, 15
00153 Roma
Tel e Fax 06.58.00.538
www.3psas.it
3psas@tiscali.it

**ORGANISMO
ABILITATO ALLE
VERIFICHE DI
IMPIANTI DI
MESSA A TERRA
AI SENSI DEL
D.P.R. 462/01**

**Autorizzazione
Ministeriale del
09.12.2003**

Convenzionato ANDI Roma

**“Il datore di lavoro
è tenuto
ad effettuare regolari
manutenzioni
dell'impianto,
nonché a far sottoporre
lo stesso a verifica
periodica ogni 5 anni,
ad esclusione di
quelli installati
in cantieri, in locali
adibiti ad uso medico e
negli ambienti
a maggior rischio
in caso di incendio,
per i quali la periodicità
è biennale”.**

► Fondere senza problemi: MILLENNIUM R HD



Nel laboratorio è fondamentale avere macchine efficienti, che si accendono e funzionano senza problemi, senza parti soggette ad usura, che consumino poco ma che allo stesso tempo abbiano molta potenza. Seguendo queste indicazioni il Direttore Tecnico di

Manfredi spa sviluppa i prodotti insieme al suo staff, utilizzando solo ed esclusivamente materiali di alta qualità che viene portata sulla protesi finita. Una delle macchine fondamentali in laboratorio è sicuramente (e continuerà ad esserlo) la fonditrice. MANFREDI ha esperienza dal 1952 per ciò che concerne la fusione ad induzione ed oggi nel mondo lavorano più di 35.000 macchine, dai modelli più antiquati come la Junior, Steller, fino ai modelli più moderni e veloci come MILLENNIUM R HD: la più venduta sul mercato. MILLENNIUM R HD è la fonditrice centrifuga ad induzione più utilizzata per la fusione di metalli preziosi e non preziosi (escl. Ti). Essa è definita dagli odontotecnici che la utilizzano ogni giorno come "superiore" alla famosa Ally Digital. In grado di effettuare 40 fusioni consecutive grazie alle nuove schede elettroniche EBST (Electronic Board Selected Tolerance) concede ritmi di lavoro eccellenti.

Estremamente rapida nella fusione (30 gr di Cr-Co in soli 60 sec!), permette di poter regolare la potenza dell'induzione fondendo più o meno rapidamente, evitando dunque di bruciare la lega. Il basso assorbimento (solo 2,4 KW) e le elevate prestazioni consentono all'operatore di poter lavorare in risparmio energetico e con la massima sicurezza, senza dover scollegare altre apparecchiature in laboratorio al momento del-

la fusione come spesso accade. Sul braccio centrifugo è possibile posizionare qualsiasi tipologia di cilindro (metallico/espansione libera). Il regolatore di spunto permette di controllare e gestire molto precisamente l'afflusso del metallo all'interno del cilindro. Grazie all'affidabile sistema di lettura di temperatura è inoltre possibile effettuare il ciclo di fusione in automatico, garantendo sempre una ripetitività del risultato. ■

Caratteristiche tecniche:

- Temp. Max 2000°C.
- Autodiagnosi dei circuiti e dei dispositivi di sicurezza.
- Regolazione della potenza di fusione controllata da microprocessore.
- Movimento motorizzato della bobina di fusione.
- Raffreddamento incorporato.
- Adatta per scheletrica, protesi fissa e combinata.

Larghezza: 64 cm / Profondità: 55 cm
Altezza: 88 cm / Peso: 106 kg

Manfredi spa
Via Val Pellice, 72
10060 San Secondo
Pinerolo (TO)
Tel. 0121.501561
Fax 0121.500456
manfredi

@manfredi-saed.it
www.manfredi-saed.com

CORSI di PREPARAZIONE ai TEST di ODONTOIATRIA e MEDICINA

Caratteristiche dei corsi:

- preparazione mirata ed efficace
- spiegazione e ripasso mirato di tutte le discipline richieste alla prova d'esame (**Logica e Cultura generale, Biologia, Chimica, Matematica e Fisica**);
- svolgimento di numerose **prove simulate** con **correzioni individuali**;
- analisi dei **test ufficiali degli ultimi anni**;
- corpo docente altamente qualificato con esperienza unica in Italia;
- materiale didattico ed esercitazioni forniti durante il corso;
- **numero limitato di partecipanti**;
- utilizzo di lettori ottici come quelli in uso nelle università per la correzione delle prove.

Risultati dei partecipanti alle passate edizioni: percentuale di ammissione **4 volte superiore** a quella degli altri candidati.

Le iscrizioni ai corsi sono già aperte e si accettano fino ad esaurimento dei posti disponibili.

Alpha Test è la **prima società in Italia** specializzata nel preparare gli studenti per l'ammissione all'università. **Dal 1987 ad oggi ha preparato con successo migliaia di candidati ai test di ammissione a Odontoiatria e Medicina, tra i più selettivi in Italia.**

Calendario prossimi corsi 2008:

Corso C: dal 17 al 30 luglio (prima parte) e dal 18 al 30 agosto (seconda parte), per un totale di oltre 70 ore di lezione.

Corso D: dal 18 agosto al 30 agosto, per un totale di circa 48 ore di lezione.

Entrambi i corsi si svolgono nelle sedi di **Bari, Bologna, Brescia, Genova, Milano, Napoli, Padova, Pescara, Pisa, Roma e Torino.**

Il corso D si svolge anche a **Firenze.**

ESTATE 2008 VACANZE STUDIO

Dal 17 al 30 agosto 2008 studiare sarà più divertente!

2 settimane di lezioni intensive con i docenti Alpha Test, alternate a sport e divertimento, tra le colline umbre o nel verde della Toscana.

scopri le proposte Alpha Test su www.alphatest.it



In dotazione ai corsi

I volumi vengono consegnati all'atto dell'iscrizione



**fidatevi dell'esperienza
diffidate delle imitazioni**

**Per informazioni
e iscrizioni**

Numero Verde
800-017326
www.alphatest.it

OFFERTE DALLE AZIENDE

Le promozioni degli operatori commerciali

Una rubrica utile che evidenzia gli "affari" periodicamente proposti dagli operatori.



DIGIX SERIE CMR

Telecamera intraorale Runyes. Tecnologia CCD 1/4" Sony HAD. Collegabile sia al monitor che al computer.

PREZZO TAGLIATO € **EURO 790,00 + iva**

EUROCOMPRESS

Via Brunelleschi, 16-20 - 20090 Trezzano S/N
Tel. 02.4454656 - Fax 02.4450027
e-mail: eurocompress@eurocompress.it -
www.eurocompress.it



NUOVO CUCCIOLO CC3

Fresatore nuova serie CC3, completo di micromotore 30.000 rpm, mandrino posattacchi, aria, luce e base porta-modelli.

PREZZO TAGLIATO € **EURO 1.814,00 + iva**

MARIOTTI&C

Via Seganti 73, 47100 Forlì
Tel 0543.474105 - Fax 0543.781811
e-mail: info@mariotti-italy.com
www.mariotti-italy.com



KIT CHIRURGICO MULTYSYSTEM®

Ref. 7105100 per il rialzo del seno mascellare a minima invasività.

PREZZO TAGLIATO € **EURO 549,00 + iva**

MULTYSYSTEM srl

Via Solferino, 4 - 20052 Monza (MI)
Tel. 039.2302681 - Fax 039.2302686
e-mail: multysystem@multysystem.com - www.multysystem.com



ZAAP LIGHT

La lampada che consente di effettuare lo sbiancamento professionale dei denti in soli 20 minuti.

PREZZO TAGLIATO € **EURO 3.300,00 + iva**
+ 1 kit omaggio per
3 pazienti

SMILE CREATION ITALIA
Tel. 06.97277675 - 06.97277679 Fax 06.97277680

Legenda: (A) = APPROFONDIMENTI

(i) = SCHEDA INFORMATIVA

I beni offerti in questa sezione si intendono destinati all'utilizzatore professionale. Le apparecchiature soggette alla regolamentazione di cui alla Legge 175/92 possono essere cedute solamente agli iscritti all'Albo dei Medici-Chirurghi e degli Odontoiatri. Per ogni informazione sulle offerte qui elencate il lettore interessato è invitato a rivolgersi direttamente all'inserzionista.

Finalmente è arrivato sul web un nuovo portale di e-commerce!

Un mega-store virtuale ricco di forniture dentali a prezzi mai visti!

Occasioni imperdibili e offerte promozionali Vi aspettano!

Venite a visitarci e un omaggio vi verrà inviato con il primo ordine!



www.dentalshop.it

Infoline: 081.585.44.92 mail: info@dentalshop.it

ANNUNCI ECONOMICI

OFFRO COLLABORAZIONE

• 45enne, bella presenza, esperienza trentennale, massima serietà, offresi come assistente alla poltrona, full-time, Firenze e zone limitrofe. Telefonare al 338.4056033.
 • A studi dentistici, medico odontoiatra offre collaborazione in tutte le discipline odontoiatriche. Telefonare al 339.2313983.
 • Assistente alla poltrona, con

esperienza pluriennale conservativa, chirurgia, protesi, ortodonzia, impronte definitive, segreteria, offre collaborazione part/full-time, Roma est limitrofe. Telefonare al 334.3008341.
 • Assistente alla poltrona, decennale, con esperienza. Bella presenza. Telefonare al 334.9987583 ore 9,00-21,00.
 • Assistente alla poltrona, diplomata, bella presenza, esperienza pluriennale in conservativa, endodonzia,

ortodonzia, pedodonzia e chirurgia orale, disponibilità immediata, cerca serio lavoro part-time. Telefonare al 347.1457007.
 • Assistente alla poltrona e segretaria, con esperienza lavorativa nel settore, diploma maturità scientifica, attestato di partecipazione al Corso Andi "Gestione di segreteria in studio odontoiatrico" (Milano, giugno 2001), diplomata presso la scuola Andi Lazio "Corso

biennale di formazione per assistenti alla poltrona", offresi per lavoro part-time su Viterbo e immediate vicinanze. Telefonare al 328.6373120.
 • Assistente alla poltrona, esperienza pluriennale, massima serietà, bella presenza, offre propria collaborazione a studio dentistico part-time o full-time. Telefonare al 349.3053606 o.s.
 • Assistente alla poltrona, esperta, cerca studio dentistico per collaborazione part-time.

COLLEGATI ALL'INDIRIZZO INTERNET WWW.INFOIDENT.IT ED INSERISCI ANCHE ON-LINE IL TESTO DEL TUO ANNUNCIO. I testi degli annunci di interesse odontoiatrico sono visionati preventivamente dall'A.N.D.I. - Dipartimento Regionale Lazio

- ANNUNCI GRATUITI
- VARIAZIONE DATI



indirizzo: Strada Teverina km. 3,600 • 01100 VITERBO • Tel. 0761.393.204 - Fax 0761.393.222

INFODENT CENTRO-SUD 5/2008

Nome Cognome

Tipo di attività Specializzazione

Via Numero CAP

Città Prov. Tel.

E-mail P.IVA Cell.

(Per annunci a pagamento è obbligatoria la partita iva e il codice fiscale)

- OFFRO O CERCO
- COLLABORAZIONE
- ATTREZZATURE
- ATTIVITÀ

Spazio per l'annuncio (scrivere a macchina o stampatello) MAX 30 PAROLE • Sarà pubblicato solo il testo sottostante*

.....

.....

.....

.....

.....

.....

.....

.....

.....

.....

***IMPORTANTE**

Gli annunci riguardanti la ricerca di collaborazioni (ricerca personale, collaboratori ecc.) devono essere pubblicati corredati delle generalità del richiedente, in ottemperanza al decreto legislativo n. 276 del 10 settembre 2003, attuazione della legge delega in materia di occupazione e mercato del lavoro (legge 14 febbraio 2003 n. 30, cosiddetta "legge Biagi"). In relazione a quanto sopra, al fine di consentire la pubblicazione delle suddette generalità in base a quanto disposto in materia dal D.lgs. 196/03 che regola il trattamento dei dati personali, si autorizza la pubblicazione delle generalità suindicate.

DATA

NOME E COGNOME (IN STAMPATELLO)

.....

FIRMA

.....

Per la comunicazione telefonica degli annunci economici è attiva negli orari di ufficio una segreteria telefonica al numero 0761.393.204 dal lunedì al venerdì. **ATTENZIONE** SARANNO PUBBLICATI SOLO GLI ANNUNCI COMPLETI DI TUTTI I DATI RICHIESTI: NOME, COGNOME, INDIRIZZO, CAP, CITTA, TELEFONO, PREFISSO E PROFESSIONE. **Gli annunci si ricevono fino al 5 di ogni mese precedente l'uscita** e saranno pubblicati una sola volta. Per vedere pubblicato nuovamente il proprio annuncio, occorre spedire il coupon per una nuova richiesta oppure comunicare telefonicamente la riconferma. Se si desidera pubblicare in evidenza o per quelli che pervengono dalle regioni dove non è spedita INFODENT è necessario effettuare un versamento di Euro 15,50 IVA compresa su c.c.p. n° 16818015, intestato a: B.&C. srl - Strada Provinciale Teverina Km. 3,600 - 01100 Viterbo. Servizio Annunci (spedire fotocopia versamento). Per gli annunci in evidenza il versamento dà diritto a 2 uscite. Nell'eventualità di concomitanza dei due casi (evidenza - fuori zona di spedizione) il versamento da effettuare è di Euro 31 e dà diritto a due uscite. INFODENT offre esclusivamente un servizio, non riceve tangenti sulle contrattazioni, non effettua commerci, non è responsabile della veridicità delle inserzioni. Si procederà a norma di legge contro chiunque si servirà di questa rivista per scopi illeciti e di disturbo. Le inserzioni gratuite sono riservate ai privati. Gli operatori commerciali, per le inserzioni che riguardano

l'attività svolta, devono servirsi degli annunci a pagamento o degli spazi pubblicitari. Ai sensi e per gli effetti del D.lgs. 196/03, il trattamento dei dati avverrà mediante supporti sia telematici che cartacei, entrambi eventualmente organizzati anche come banche dati o archivi. Il conferimento dei dati personali è obbligatorio per la pubblicazione dell'annuncio o per il ricevimento della rivista. La mancata comunicazione, ovvero l'accertata erroneità dei dati richiesti legittimeranno la nostra società a rifiutare l'esecuzione del rapporto, ovvero ad interrompere l'esecuzione stessa. I dati personali acquisiti potranno essere comunicati a tutti i dipendenti, collaboratori e consulenti a qualsiasi titolo della nostra Società, nonché a tutti gli Organi societari ed ai soci; i medesimi dati potranno essere inoltre comunicati agli omologhi soggetti di società da noi controllate o collegate, ovvero di società che controllano l'attività della nostra Società. I dati relativi all'indirizzo saranno utilizzati per l'invio di riviste e attività commerciali. In ogni momento potrete esercitare i diritti di cui all'Art. 7 del D.lgs. 196/03 e quindi conoscere, ottenere la cancellazione, la rettifica e l'integrazione dei vostri dati, nonché opporvi al loro utilizzo per le finalità su indicate. Il titolare del trattamento è B&C srl con sede in Viterbo Strada Teverina km 3,600 nella persona del suo legale rappresentante. Qualsiasi comunicazione o atto ufficiale potrà essere inviato dall'inserzionista presso la redazione di infodent con sede in Viterbo Strada Teverina km 3,600.



Michele Mealli & C.snc
Via della Vetreria, 61/63
50063 Figline Valdarno(FI)
Tel.055952498 - Fax 0559157449
e-mail:micmeall@tin.it

"IL MIGLIORE RAPPORTO QUALITÀ PREZZO"
Presenti settimanalmente su Firenze / Arezzo
In tutta Italia con corriere espresso

Specializzati in:

- Protesi implantare
- Passivazione Cresco™
- Ponti e Corone in Zirconia
- Metalceramica
- Corone Integrali
- Tecnica Press
- Corone Galvano
- Protesi in Titanio



Protesi su barra con chiavistelli



Arcata superiore in ceramica



11 in ceramica su impianto

Per ricevere il nostro listino: micmeall@tin.it

Vistate il nostro sito internet www.dentalmealli.it

Telefonare al 348.2400597.

- Assistente alla poltrona, esperta, cerca studio dentistico per collaborazione part-time. Telefonare al 348.2400597.
- Assistente alla poltrona - segretaria, diplomata ragioniera, bella presenza, offre collaborazione part-time / full-time a studio dentistico zona Castelli Romani (RM). Si garantisce massima serietà. Telefonare al 389.1178563.
- Assistente-segretaria, esperienza ventennale, 40enne, massima serietà, offre collaborazione presso studi odontoiatrici. Disponibilità part-time, preferibilmente zona Bologna-Nomentano (RM). Telefonare al 348.2999269 preferibilmente o.s.
- Chirurgo odontoiatra, con esperienza pluriennale e pluridisciplinare, offre collaborazione in studi odontoiatrici di Roma e zone limitrofe. Esegue chirurgia, protesi, parodontologia, endodonzia, conservativa, odontoiatria infantile: possibilità implantologia. Si garantisce serietà, professionalità e competenza nel settore. Telefonare al 328.7225073.
- Diplomata, conoscenza Pc, con esperienza, bella presenza, massima serietà, offresi per mansioni di assistente alla poltrona, full-time. Zona Roma Eur, e zone limitrofe (Acilia). Telefonare al 348.7400374.
- Igienista dentale diplomata, con esperienza decennale, partita Iva aperta, offre collaborazione presso studi odontoiatrici, per 1-2 giorni settimanali. Zona Civitavecchia (RM) e limitrofe. Disponibilità da settembre. Telefonare al 328.0259691.
- Igienista dentale, diplomata George Eastman, offre collaborazione presso studi odontoiatrici di Roma. Telefonare al 331.4215155.
- Igienista dentale laureata, dinamica e competente, valuta attentamente proposte di lavoro. In Roma, preferibilmente Eur-San Giovanni. Telefonare al 328.1924407.
- Igienista dentale, laureata, esperienza pluriennale, referenze, capacità comunicative, presenza, max serietà, offre collaborazione presso studi odontoiatrici in

Roma e provincia. Telefonare al 339.4429053.

- Igienista dentale, laureata Tor Vergata, con partita Iva, cerca per collaborazione studio dentistico sito in Roma. Telefonare al 328.0612767.
- Igienista dentale, residente quartiere Ardeatino (RM), offre propria collaborazione. Assicura e richiede massima serietà. Telefonare al 339.3756833.
- Implantologo, titolare di studio, con esperienza pluriennale, disponibile con propria attrezzatura e strumentario, offre consulenze o collaborazione anche per chirurgia orale e parodontale a studi odontoiatrici del Lazio. Telefonare al 349.6045286.
- Laboratorio cad-cam realizza strutture in titanio e ossido di zirconio fino a 14 elementi monoblocco a prezzi competitivi. Ritiro e consegna entro le 24 ore su tutto il territorio nazionale. Telefonare allo 0831.653068 o al 349.0080561.
- Laboratorio odontotecnico altamente specializzato in protesi fissa e mobile offre collaborazione a studi odontoiatrici. Listino prezzi interessante. Telefonare al 338.5444300.
- Laboratorio specializzato sistematiche metal-free offre condizioni vantaggiose per forniture lavorazioni estetiche. Esperienza decennale. Ritiro e consegna entro 24 h territorio nazionale. Telefonare allo 0831.653068 o al 349.0080561.
- Medico chirurgo odontoiatra offre propria collaborazione presso studi dentistici del Lazio e Abruzzo. Telefonare al 334.9747788 o.p.
- Medico dentista offre collaborazione presso studi odontoiatrici. Telefonare al 339.7125724 o allo 06.9625723.
- Medico odontoiatra, esperienza ospedaliera pluriennale documentabile, offre consulenze di chirurgia orale presso studi di colleghi Italia meridionale. Telefonare al 349.8424330.
- Odontoiatra, con esperienza presso strutture pubbliche e private, offre collaborazione a studi odontoiatrici di Roma e nel Lazio. Massima serietà.

Telefonare al 338.1802808.

- Odontoiatra con esperienza quindicennale in pubblica e privata, offre collaborazione a Roma per conservativa, endodonzia, protesi, parodonto. Telefonare allo 333.4305613.
- Odontoiatra, dottoressa, esperienza pluriennale, offre collaborazione in endodonzia, conservativa, pedodonzia e protesi in studi di Roma. Telefonare al 349.3926560.
- Odontoiatra, dottoressa, offre la propria collaborazione in endodonzia, ricostruzioni post endodontiche con perni in fibra e conservativa, in studi di Roma e Latina. Telefonare al 338.9515694.
- Odontoiatra, formazione "La Sapienza", esperienza pubblica e privata nelle varie discipline, offre collaborazione a studio dentistico a Roma e Lazio. Telefonare al 334.3413357.
- Odontoiatra, laureata con lode nel 2000, con esperienza presso strutture pubbliche e private, cerca studio dentistico a Roma e provincia per collaborazione in conservativa, endodonzia, protesi, chirurgia semplice. Massima serietà. Telefonare al 338.4679412.
- Odontoiatra, laureata con lode nel 2000, perfezionata in endodonzia con strumenti rotanti nichel-titanio, tecniche di chiusura con guttaperca termoplastificata, ritrattamenti complessi e chirurgia endodontica, offre collaborazione presso studi di Roma e provincia. Telefonare al 340.7988949.
- Odontoiatra, laureata con lode Università Tor Vergata in Roma, esperienza presso strutture pubbliche e private, masterista in ortognatodonzia, offre collaborazione in ortodonzia presso studi dentistici di Roma e provincia. Telefonare al 328.4180802.
- Odontoiatra medico chirurgo, esperienza ventennale, offre collaborazione presso studi Roma e dintorni. Telefonare allo 06.78344345 o.p.
- Odontoiatra specializzato in ortognatodonzia offre collaborazione ortodontica in Puglia, Basilicata, Molise. Mobile, funzionale, fissa (straight wire), linguale, invisalign, preprotetica, pazienti gnatologici. Telefonare

Quando la scelta di un software è importante!

Horizon Sql Volo



Horizon Sql Volo è disponibile in abbonamento annuale, che ti garantisce assistenza ed aggiornamenti per sempre.

www.caes.it

Scegli il livello d'Abbonamento



Livello Basic
160 € anno
L'essenziale

Livello Premium
210 € anno
La performance

Livello Top
260 € anno
Il massimo

allo 080.3023255.

- Odontoiatra, titolare di studio, esperto e qualificato, perfezionato in implantologia, parodontologia, chirurgia orale ecc., offre collaborazione o consulenze con propria attrezzatura presso studi dentistici di Roma e Lazio. Telefonare al 340.3749265.
- Odontotecnico ceramista con propria partita Iva offre collaborazione a laboratori odontotecnici per lavorazioni di protesi, con pagamenti a percentuale 40,00 euro a elemento o eventualmente 40,00 euro ora lavorativa. Disponibilità centro Italia. Possibilità di spedizioni in un giorno in tutta Italia. Telefonare allo 0774.324147.
- Odontotecnico con esperienza decennale, partita Iva propria, offre collaborazione a laboratori odontotecnici, con pagamenti a percentuale. Telefonare al 338.5444300.
- Offro collaborazione a colleghi odt per la costruzione di

semilavorati a protesi finite.

- Disponibilità Centro Italia (PE). Telefonare al 331.9152698.
- Offro collaborazione come segretaria generica - receptionist presso studi dentistici. Telefonare al 338.3695533.
- Ortodontista, con esperienza pluriennale in terapia fissa, funzionale ed ortopedica, offre collaborazione presso studi dentistici in Roma e regione Lazio. Telefonare al 339.8621289.
- Ortodonzia, dottoressa, esperienza pluriennale, offre collaborazione studi in Roma e/o Bracciano (RM). Telefonare al 338.9711690.
- Ragazza 27enne offre collaborazione come segretaria. Telefonare al 339.8174829.
- Ragazza 43enne, cerca part-time o full-time come assistente alla poltrona. Maturata esperienza recenti studi medici. No sostituzioni maternità. Telefonare al 06.5349249 o al 338.3078711.
- Specialista in ortognatodonzia,

con 10 anni di esperienza, offre collaborazione a studi avviati di Roma. Telefonare al 393.2625397.

TOKUYAMA DENTAL ITALY SRL

Cerca agente Centro-Italia, dinamico, spigliato, comunicativo, per gestione/sviluppo portafoglio clienti. Gradita esperienza settore dentale, parafarmaceutico o affine. Inviare CV dettagliato a info@tokuyama.it oppure al fax nr. 0445/339133

■ CERCO COLLABORAZIONE

- Omnia spa - Fidenza (PR), azienda leader nel settore medicale, produttrice di articoli monouso specificatamente sviluppati per il settore dentale cerca agente per la zona Roma-

Lazio. Offriamo fisso consistente + provvigioni e premi. Per ulteriori informazioni inviare e-mail a:

- jarno.movilli@omniasrl.com o telefonare allo 0542.527453.
- York Global Village, associazione di volontariato Onlus, ricerca: medici, odontoiatri, odontotecnici e infermieri disponibili a prestare un servizio di volontariato (minimo 10-15 gg) presso una missione di suore a Kampala (Uganda). Telefonare allo 06.4453343 o al 339.4050629 o inviare e-mail all'indirizzo: yorkglobalvillage@tiscali.it - www.yorkglobalvillage.it.

■ OFFRO ATTREZZATURA

- Autoclave simit Tecno-Gaz classe B, euro 1.800,00. Telefonare allo 06.7962180.
- Autoclave termodinamica Tecno Gaz di sala mostra, euro 1.500,00. Telefonare allo

CENTRO CORSI SMILE CENTER S.R.L.

CORSI AVANZATI DI PARODONTOLOGIA E IMPLANTOLOGIA ANNO 2008

• CORSO TEORICO-PRATICO DI "IMPLANTOLOGIA" BASE

Relatore: **Dr. Marco Cernicchi**

Il corso si svolgerà in 4 incontri di 1 giorno ognuno:

13/06/2008 - 07/07/2008 - 26/09/2008 - 17/10/2008

Accreditato con 27 E.C.M.

• CORSO TEORICO-PRATICO SU "LE RECESSIONI GENGIVALI"

Relatore: **Dr. Marco Cernicchi**

Il corso si svolgerà in un'unica giornata:

23/05/2008 1ª Sessione - 14/11/2008 2ª Sessione

In fase di accreditamento

• CORSO TEORICO-PRATICO SUL "CARICO IMMEDIATO" PER MEDICI ED ODONTOTECNICI

Relatori: **Dr. Marco Cernicchi - Odt. Andrea Pedetta**

Il corso si svolgerà in un'unica giornata: 30/06/2008

Accreditato con 8 E.C.M.

• CORSO TEORICO-PRATICO SUL "GRANDE RIALZO DI SENO"

Relatore: **Dr. Marco Cernicchi**

Il corso si svolgerà in un'unica giornata:

16/05/2008 1ª Sessione - 21/11/2008 2ª Sessione

In fase di accreditamento

• CORSO ANNUALE DI PARODONTOLOGIA BASE 2008/2009

Relatori: **Dr. Stefano Parma Benfenati e Dr. Carlo Tinti**

Il corso si svolgerà in 6 incontri di tre giorni ognuno

Inizio corso: Dicembre 2008. Le altre date sono da definire

• CORSO DI PARODONTOLOGIA E IMPLANTOLOGIA AVANZATA

Relatori: **Dr. Carlo Tinti e Dr. Stefano Parma Benfenati**

Il corso si svolgerà in 2 incontri di 1 giorno. Date da definire

• CORSO TEORICO-PRATICO PER IGIENISTI

Relatrice: **D.ssa Marisa Roncati Parma Benfenati**

Il corso si svolgerà in un unico incontro di 2 giorni: 04-05/07/2008

• GIORNATA DI CHIRURGIA

Si riserva a max n. 4 partecipanti la possibilità di assistere in diretta ad interventi di chirurgia e parodontologia nelle seguenti date:

12/05/2008 - 14/07/2008

15/09/2008 - 10/11/2008

PER INFORMAZIONI E PROGRAMMI RIVOLGERSI A:

SMILE CENTER SRL

VIA COLLEDORO, 37/41 - 00030 - COLLEFERRO (RM)

RESPONSABILE SIG.RA EMANUELA - TEL 069770581/2 FAX

E-MAIL: SMILECENTER@MCLINK.IT SITO INTERNET: WWW.SMILECENTER.IT



06.7962180.

- Cerec 2 con telecamera cad cam, anno 2000, euro 15.000,00. Telefonare allo 06.7962180.
- Colibri, riunito marca Idem, perfetto stato, poltrona Ritter, splendida, seduta in pelle, tutti i movimenti, vendesi privato. Telefonare al 06.44241021.
- Deposito dentale, causa chiusura, vende a prezzo di realizzo: riuniti Eurodent usati certificati; aspiratore chirurgico per 3 riuniti marca Cattani mod. Tecno Turbo Idrociclone; forno per ceramica marca "Forum" con 100 parametri, 50 programmi, digitale (nuovo); motore per endodonzia completo di manipolo; lampade compositi Superlight Dentalica; ecc. Telefonare allo 06.3050111 o al 333.7975728.
- Laboratorio odontotecnico vende forni per compositi Ivoclar nuovi Targis Power e Vectris, una rapida Casali 20.000 giri seminuova. Telefonare allo 06.8104750.
- Laboratorio odontotecnico vende serie di articolatori seminuovi, completi o non di box

in gomma, per la posa di modelli di gesso su articolatori: Asa con e senza magneti, Asa a filo, Unident, Whip Mix 100, Anau Mate, Pro Ark 1, Artek, Dental Hobby, Magnetic De Luxe, De Luxe, Keystone, Errety. Telefonare allo 06.8104750.

- Lampade per compositi Hylux nuove, ultimi pezzi, euro 350,00 + Iva. Telefonare allo 06.7962180.
- Odontoiatria - privato vende riuniti nuovi, marca Idem, 2 modello Ellisse, 1 modello Kobra, poltrona mod. amaca. Telefonare al 328.3361913.
- Odontotecnica - vendesi privatamente banchi nuovi a 2 posti, colore azzurro carta da zucchero ral, piano formica. Ottimo prezzo. Telefonare al 06.44245364.
- Odontotecnico vende, per cessazione attività, vari arredi e macchinari di laboratorio. Telefonare al 320.3733554.
- Odontotecnico vende sistema completo, come nuovo, Targis-Vectris Ivoclar, modificati dalla casa per Adoro. Telefonare al 333.2856045.
- Ortopanoramico Instrumentarium analogico, con tele e sviluppatrice, euro

7.000,00 esente Iva. Telefonare allo 06.7962180.

- Ortopanoramico Sirona Digitale (del 2005) con 3 programmi, con garanzia 5 anni, euro 17.000,00 esente Iva. Telefonare allo 06.7962180.
- Ortopanoramico Sirona Siemens analogico, 15 programmi, euro 6.000,00 esente Iva. Telefonare allo 06.7962180.
- Riunito Eurocad con 3 strumenti, euro 1.500,00. Telefonare allo 06.7962180.
- Riunito Kavo 1060 con 3 strumenti e seggiolino, euro 6.000,00. Telefonare allo 06.7962180.
- Stereomicroscopi professionali da banco da 4x a 100x, con illuminatore per luce trasmessa e riflessa ed ampio corredo di accessori euro 400,00. Sistemi completi con illuminatore con lampada alogena e fibra ottica anulare per luce fredda. Eventuale disponibilità di supporti a pantografo, di sistemi per fotomicrografia e di fibre ottiche bifilari. Telefonare allo 06.4072172 (casa) o allo 06.30484685 (ufficio) o al 338.3408288 e-mail: massimo.dapice@casaccia.enea.it.

- Telecamera Contact III, perfetta, euro 1.200,00. Telefonare allo 06.7962180.
- Unità chirurgica ATR 5.000, nuovi, euro 2.500,00 + Iva. Telefonare allo 06.7962180.
- Vendesi forno ceramica, banco lavoro, ottimo stato, completi di attrezzature, 1.000,00 trattabili. Telefonare allo 06.5082567 o.s.
- Vendesi micromotore digitale per endodonzia al nickel-titanio, modello Eps Endo Physio System Krugg, completo di contrangolo micromotore specifico Nsk, perfettamente funzionante, ad euro 850,00. Telefonare al 328.7225073.
- Vendo apparecchio radiografico modello Image-X anno 2002. X-Mind De Goizen come nuovo. Telefonare al 338.8150356.
- Vendo: sistema per modelli Easy-Model con 28 basi per modelli in plexiglass, euro 150,00; compressore a secco mono cilindro 24 lt Maforndent, ottime condizioni, euro 350,00. Telefonare allo 06.3014690 o al 338.3848052.

OFFRO ATTIVITÀ

- A colleghi medici odontoiatri si affittano unità operative

AUTOCLAVI A VAPORE DA 7 LIT. A 20 LIT.



Baby
Autoclave completamente automatica, due cicli 121° e 134°, asciugatura automatica, carico acqua manuale con beaker, ciclo S, 7 lit.



Pratika B16 Sd Card
Autoclave completamente automatica, undici cicli di sterilizzazione, cicli speciali, vacuum test, asciugatura supplementare, ciclo B frazionato, 16 lit.



Full Clave B20
Autoclave completamente automatica tre temperature, 105°, 121° e 134°, cicli speciali, vacuum test, asciugatura supplementare, ciclo B frazionato, stampante incorporata, 20 lit.



Matika New
Autoclave completamente automatica, due cicli 121° e 134°, asciugatura automatica, ciclo S, 16 lit.



Sealing Machine
Saldatrice termica per carta e plastica

Agente Gaetano Neri
Cell. 335.5266695
E-mail: neriga@tiscalinet.it

Don Luigi Sturzo, 6 - 42021 Barco (Reggio Emilia) - Tel. 0522 875159 - Fax 0522 875579 E.mail. reverberi_a@libero.it - Website: www.reverberi-srl.it

ARKITEC SRL

RISTRUTTURAZIONI STUDI ODONTOIATRICI

"SISTEMA CHIAVI IN MANO"

www.arkitec.it

ARCHINO1@archint.191.it

Roma - Tel. 06.86591473 - Cell. 338.9148696 - Cell. 380.3495057



odontoiatriche complete, in studio prestigioso sito in Roma in viale Parioli. Lo studio è comprensivo del servizio di segreteria e di ogni attrezzatura necessaria anche all'implantologia. Telefonare al 339.2313983.

• A medici dentisti o specialisti con propri pazienti, si affittano stanze 1 o 2 giorni o più giorni a settimana, in elegante centro polispecialistico, a norma, in zona centrale ben collegata (RM). Telefonare al 347.3436273.

• Affittasi 2 stanze di cui una con ripostiglio-veranda, in zona Portuense (RM) European Hospital, in studio di medicina generale avviato da 45 anni, a odontoiatra. Telefonare allo 06.6530794, al 339.6815026 o al 328.1859963.

• Affittasi a colleghi medici odontoiatri elegante studio dentistico, sito in Roma in viale Somalia, per 2 o 3 giorni settimanali. Telefonare allo 06.86328898 o al

339.2199470.

• Affittasi a importante studio dentistico associato grande appartamento in palazzina signorile, piano terreno, 15 vani, 2 ingressi in zona Roma Prati, accanto a poliambulatorio ASL. Telefonare al 339.7796853 o inviare e-mail emmef@emmef.it.

• Affittasi stanza attrezzata presso studio dentistico, quartiere africano (Roma). Telefonare al 339.7259481 o allo 06.86215430.

• Affitto unità operativa completa, in studio odontoiatrico zona Salario-Parioli (RM). Telefonare allo 06.8415680 ore 9,00-12,30 dal lun al ven.

• Causa trasferimento fuori regione, cedo studio dentistico sito in Isola Liri (FR), su strada principale, a norma di legge, completo di attrezzature e arredamento, mura in affitto. Trattative riservate. Telefonare al 347.6013498.

• Cedesi in affitto studio

odontoiatrico avviato e unità operative, possibilità 3° radiografico, rifatto a nuovo da 2 anni. Zona Conca d'Oro - Roma, mura + attrezzatura. Telefonare al 348.6038538 o allo 06.8102954.

• Cedesi studio odontoiatrico al centro di Bracciano (RM), 2 unità operative, Rx ortopantomografo e Rvg, studio privato, reception, sala d'attesa, piccolo laboratorio, spogliatoio, sala sterilizzazione, tutto a norma. Telefonare al 339.1219594

• Cedo studio odontoiatrico, clientela + attrezzatura, avviamento quindicennale, Tiburtina centro (RM). Lo studio è composto da 1 riunito, telecamera intraorale, Rvg, tutto a norma, cedo per residenza in altra città. Telefonare al 347.0508398

• Centro odontoiatrico in Roma, zona Cinecittà, affitta stanze attrezzate ad odontoiatri e medici specialisti con propri

CEDESI STUDIO PRESTIGIOSO

In via Frattina 119 (RM)

Per informazioni telefonare allo:

0765.488038
347.9156884

Trattative private

pazienti. Il locale, recentemente ristrutturato, a norma, è situato a piano terra con ingresso facilitato anche a pazienti disabili. Telefonare al 333.7695322.

• Disponendo studio dentistico a norma, zona G. Eastman (RM), cerco odontoiatra con propri pazienti, ed eventuale collaborazione con il nostro studio. Massima serietà. Telefonare al 334.5748661 ore 9,00-12,00.



Artimax™

Non expanding
Premium tray system



Quadrant WL



Full Arch



Full Arch

Create piu' Qualita' riducendo di gran lunga le variabili negative dovute al non controllo dell'espansione del gesso. Con Artimax incrementate la precisione, risparmiate tempo con un ritorno economico non indifferente.

Con Artimax Quadrant si evita il disallineamento dei monconi causato dall'espansione lineare della base di gesso

Artimax e' realizzato con un polimero a espansione zero !!!

Anterior Full Arch

La piu' semplice riproduzione di bite del paziente !

Il nuovo sistema per lo sviluppo di ponti e corone a base di polimero a espansione zero, permette di eliminare gli errori di occlusione nei monconi sfilabili. Con Artimax si riduce notevolmente il tempo di realizzo del manufatto con costi di laboratorio bassissimi. Artimax system e' molto apprezzato dagli odontotecnici e dentisti

Quadrant Wall-less: Molto piu' facile lo sviluppo dei monconi, adatto a tutti gessi x monconi e gessi ad alta espansione

Artimax e' il sistema di "Tray Articulating" piu' venduto in America !

Sistema brevettato: U.S. Pat.7.147.465 & Other Patent Pending



DENTALTORINO S.p.A.

Via Villarfocchiardo, 29 - 10139 Torino - Tel. 011-7712034-Fax 011-745009
info@dentaltorino.com - www.dentaltorino.com

DVD
DIMOSTRATIVO CON ISTRUZIONI
D'USO IN OGNI CONFEZIONE
DA 10 PZ.

Parti con il piede giusto :
regalati il digitale nuova generazione

Sensore digitale Krystal-X :
in omaggio un PC portatile



Sensori digitali con PC portatile a partire da
Euro 3 990 + iva

Panoramico digitale :
in omaggio il Sensore digitale



Vi aspettiamo al nostro stand di Rimini:
Pad. B7 – Corsia 3-4 – Stand 70-91

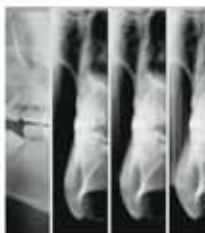
owandy
DENTAL IMAGING SYSTEMS & SOFTWARE



*Krystal-X l'immagine ad altissima
definizione*



*Panoramica adulto
modalità standard*



*Immagine di sezioni
tomografiche*

**Owandy
Radiologie Italia**

Via del Guado, 57
20033 Desio (MI)
Tel: 0362 62 11 06
Fax: 0362 62 77 07

E-mail : infoitalia@owandy.com
www.owandy.com

