

INFODENT®

www.infodent.it **MENSILE D'INFORMAZIONE MERCEOLOGICA DENTALE**

n. 8-9 • 2007 – anno XIX – CENTRO-SUD ITALIA

MEGLIO ENDURE ANZICHÉ COMPLICATO E COSTOSO.

- Protocolli chirurgici e protesici semplificati
- Il clinico può scegliere di applicarlo come un impianto a una o due fasi
- Posizionamento variabile
- Esclusiva tripla micro filettatura
- Trattamento di superficie brevettato ed aumentato per favorire l'osteointegrazione
- Disegno anatomico con precisione biomeccanica



IMTEC è leader mondiale per sistemi implantari che si distinguono per la semplicità d'utilizzo. IMTEC è presente in 85 paesi e la sede principale è ad Ardmore, Oklahoma (USA).

www.imtec.com Info-Line numero verde Italia 00800 - 46833000

IN QUESTO NUMERO A CONFRONTO:

ELETTROBISTURI

– Un taglio netto e preciso

Pag 5

DENTIFRICI MEDICATI

– Tutta la freschezza di un sorriso

Pag 29

FONDITRICI ELETTRONICHE PRESSOFUSIONE

– Quando la pressione è sinonimo di precisione

Pag 37

APPROFONDIMENTI

ELETTROBISTURI

- XO Odontosurge: massima precisione nel taglio, totale affidabilità nei risultati
- Castellini Minitom 2
- Perfect TCS per un'elettrochirurgia semplice e senza rischi

Pag 9

DENTIFRICI MEDICATI

- Perché Perlax
- Plakkontrol Ionosens
- Eburdent: qualità ed efficacia ai massimi livelli

Pag 34

FONDITRICI ELETTRONICHE PRESSOFUSIONE

- Ekena ed Ergopress Super
- Fonditrice Okay Plus
- ASM 20 plus
- EPHESTOS: finalmente garantita qualità e completezza per pressofusione anche con cromocobalto e con leghe non preziose!

Pag 41



GRUPPO
FORDENT
DENTAL SUPPLY



Novità... **Noleggiami...**

Noleggio giornaliero
euro 85,00 + IVA

Kit sbiancante con
collutorio e dentifricio
euro 37,00 + IVA

Minimo noleggio 3 gg
Deposito cauzionale 250,00 + iva
Spese trasporto escluse



Per il noleggio e per informazioni
contattare Sabrina Biancifiori
telefonando allo 06.79350508
o scrivendo a sbiancifiori@fordentsrl.it

INFODENT

MENSILE D'INFORMAZIONE MERCEOLOGICA DENTALE

n. 8-9 agosto/settembre 2007 – Anno XIX – CENTRO-SUD ITALIA

www.infodent.it

A.N.E.S. Associazione Italiana Editoria Specializzata

CSST Consorzio Nazionale per la Standardizzazione e la Certificazione

CONFINDUSTRIA

Direttore responsabile
Riccardo Chiarapini
Segreteria di redazione
Stefano Toticchi
Coordinamento
Diana Carbonetti
Direzione grafica
Gisella Benedetti
Consulenza scientifica e normativa
Alberto Emiliani
Collaboratore
Cristina Rodighiero
Impaginazione e grafica
B&C s.r.l. – divisione grafica
Marketing e Pubblicità
Gianluca Passeri tel. 0761.393306 – 335.1213136
Baldo Pipitone tel. 06.97277679 – 336.773328

Mensile d'informazione merceologica dentale
ANNO XIX – n. 8-9 agosto/settembre 2007
Poste Italiane S.p.A. – Spedizione in A.P. – D.L.
353/2003 (conv. in L. 26/02/2004 n° 46) art. 1 comma
1 DCB VITERBO – Autorizzazione del Tribunale di
Viterbo n. 341 del 7/12/88

Editore B&C s.r.l.
Strada Teverina Km. 3,600 – 01100 VITERBO
Telefono 0761.393.1 – Fax 0761.393.222

B&C



Stampa – Graffietti Stampati snc
S.S. Umbro Casentinese Km. 4,500
Montefiascone (VT)

Testata volontariamente sottoposta a
certificazione di tiratura e diffusione
in conformità al Regolamento C.S.S.T.
Certificazione Stampa Specializzata Tecnica

Per il periodo 1/1/2006 – 31/12/2006
Tiratura media: 16.067
Diffusione media: 15.818
Certificato CSST n. 2006-1307 del 20.02.07
Società di Revisione: RSM Ria & Partners Spa
Tiratura del presente numero: 18.300
una copia euro 0,77 – contiene I.P.
La redazione non restituisce il materiale utilizzato

SOMMARIO

► A CONFRONTO:

- 5 ELETTROBISTURI
Un taglio netto e preciso
7 *Tabelle di comparazione*

► APPROFONDIMENTI:

- 9 • XO Odontosurge: massima precisione nel taglio, totale affidabilità nei risultati
• Castellini Minitom 2
• Perfect TCS per un'elettrochirurgia semplice e senza rischi

► AGENDA:

- 13 Congressi e Fiere in Italia e all'estero (Settembre/Ottobre/Novembre)
21 Calendario dei corsi (Settembre/Ottobre/Novembre)

► A CONFRONTO:

- 29 DENTIFRICI MEDICATI
Tutta la freschezza di un sorriso
31 *Tabelle di comparazione*

► APPROFONDIMENTI:

- 34 • Perché Perlat
• Plakkontrol Ionosens
• Eburdent: qualità ed efficacia ai massimi livelli

► A CONFRONTO:

- 37 FONDITRICI
ELETTRONICHE
PRESSOFUSIONE
Quando la pressione è sinonimo di precisione

- 39 *Tabelle di comparazione*

► APPROFONDIMENTI:

- 41 • Ekena ed Ergopress Super
• Fonditrice Okay Plus
• ASM 20 plus
• EPHESTOS: finalmente garantita qualità e completezza per pressofusione anche con cromocobalto e con leghe non preziose!

► DALLE AZIENDE:

- 45 • Surgybone Silfradent
• Cannule aspirasaliva monouso in classe II

- Saniject™ kit siringa
- Un composito versatile per restauri estetici
- Dentapreg
- Dentamerica in Italia
- Turbina con irrigazione Spido-Spray
- Ortodonzia linguale metodica Dr. Hiro secondo Orthosystem Roma
- Raggiungere i dentisti in tutto il mondo?
- VIDEOTHON: la Comunicazione in sala d'attesa
- FORNO VP300 - Il progresso
- Cranex Tome

► IN VETRINA:

- 55 Ogni mese i prodotti in offerta proposti dagli operatori

► ANNUNCI ECONOMICI:

- 57 Annunci gratuiti di offerta e ricerca collaborazione, offerta e ricerca attrezzatura, offerta e ricerca attività

► INSERZIONISTI

• 3 Direct pag. 3 • Anthos pag. 59 • Ariete Diffusion pag. 41 • Arkos pag. 34 • Asa Dental pag. 51 • Aseg Galloni pag. 42 • B&C pag. 54 • Bien Air pag. 21 • Casa Schmidt pag. 23 • Castellini pag. 10 • Centro Protesico Dentale di Esmeraldo Gesuè pag. 59 • Class Implant pag. 20 • Dent Up pag. 26 • Dental Shine pag. 49 • Dentsply pag. 35 • DL Medica pag. 11 • Dolphin Computer pag. 42 • Eurocompress pag. 43/55 • Euronda pag. 44 • Fordent pag. II Cop. • Fornilimplant pag. 61 • Galbiati pag. 27/36 • Ideco pag. 34 • Idem Riuniti pag. 14 • Implantomat pag. 48 • Imtec pag. I Cop. • Infodent pag. 41 • Ing. Issoglio pag. IV Cop. • Laboratorio odontotecnico Mealli pag. 16 • Manfredi pag. 43 • Marcoccia Gianpiero pag. 60 • Mariotti pag. 13/55 • Mectron pag. 53/55 • Megadental pag. 60 • Metal Store pag. 56/58 • Micerium pag. 10 • Multysystem pag. 55/57 • Neoss pag. 52 • Nuova Gerhò pag. 12 • Ogna Laboratori Farmaceutici pag. 35 • Orthopost pag. 47 • Orthosystem pag. 50 • Owandy pag. 28 • Physioline pag. 10 • Plan 1 Health pag. 45 • Protefil pag. 62 • Revello pag. 18/19 • Samdent pag. 16 • Silfradent pag. 4 • Simone D'Amato pag. 24 • Smile Center pag. 22 • Smile Creation Italia pag. 55 • Southern Dental Industries pag. 9 • Sweden & Martina pag. 9 • Swht Softwork pag. 55 • Tecno Med pag. 46 • Tecno-Gaz pag. 42 • Tekne Dental pag. 25 • Vigo pag. 24 • Vimar pag. III Cop. • Welltrade pag. 15/17 • Wintek pag. 26

Informativa ai lettori – Questa rivista *Le* è stata inviata tramite abbonamento. L'indirizzo in nostro possesso verrà utilizzato per l'invio della rivista, per l'invio di altre riviste, per l'invio di proposte di abbonamento, per l'invio di informazioni tecniche e commerciali, nonché per la divulgazione di eventi formativi e promozionali e per la cessione degli stessi a terze aziende per le medesime finalità. In ogni momento potrete esercitare i diritti di cui all'art. 7 del D. Lgs 196/2003, e quindi conoscere, ottenere la cancellazione, la rettifica, l'aggiornamento e l'integrazione dei Vostri dati, nonché opporvi al loro utilizzo per le finalità su indicate. Qualora venisse esercitato il diritto alla cancellazione lo stesso comporterebbe il mancato invio della presente rivista. Il titolare del trattamento è B&C s.r.l con sede in Viterbo, Strada Teverina Km 3,600, nella persona del suo legale rappresentante.

Direct
Dental CAD-CAM Service



3Direct s.r.l.
Dental CAD-CAM Service

Via Valderosa 153/a 00054 Fiumicino (RM)
E-mail: 3direct@tiscali.it Tel: 0686703714

3shape
Dental Open System

Zirconio

Qualità e precisione a prezzi mai visti

DA 1 a 5	Da 6 a 10	Da 11 a 20	Da 21 a 40	Da 41 a 60
€ 72,00	€ 71,00	€ 68,00	€ 65,00	€ 62,00

Prezzi (iva 4% inclusa)

Per quantitativi superiori a 60 elementi o per invio del solo file STL, contattare telefonicamente. Infiltrazione di colore compresa se richiesta.

Spedizioni in tutta Italia

Concessionario per Roma e la Regione Lazio

ROSSI srl - 00143 Roma - Italy
via Domenico Ragano, 10 Tel. 0651964623
Fax 0351956041
E-mail: info@rossi-pm.com



Surgy 2
L050 U080 P045

S U R G Y O Z I



SURGYBONE

CHIRURGIA AD ULTRASUONI DI NUOVA GENERAZIONE
sicurezza, evoluzione, potenza, versatilità, semplicità, assistenza post vendita



CORSI DI FORMAZIONE (GRATUITI per i possessori SURGYBONE)
CHIRURGIA DI BASE E PERFEZIONAMENTO
CHIRURGIA AVANZATA
info e prenotazioni:
ROSSI srl - 00143 Roma - Italy via Domenico Ragano, 10 Tel. 0651964623 Fax 0351956041
E-mail: info@rossi-pm.com

ELETTROBISTURI A CONFRONTO

Un taglio netto e preciso



L'elettrobisturi è uno strumento elettromedicale impiegato nell'ambito della chirurgia al fine di effettuare il taglio dei tessuti in maniera rapida e semplice e di esplicitare anche un'azione di coagulo.

Il principio applicativo di un elettrobisturi prevede l'utilizzo di un generatore, ovvero di un'unità nella quale arriva corrente elettrica dall'alimentazione principale e viene convertita in alta frequenza.

Questa corrente ad alta frequenza passa attraverso un cavo di alimentazione, un manipolo isolato ed un elettrodo attivo. Nel punto di applicazione l'elettrodo attivo produce un'elevata concentrazione di energia nel tessuto circostante il punto di contatto. La concentrazione di energia entro una piccola superficie produce l'effetto termico desiderato. In questo modo l'energia transita attraverso il paziente e viene raccolta da

Le prime testimonianze dell'utilizzo del calore come mezzo per coagulare risalgono al 2800 a.C.

Da allora, l'elettrochirurgia di strada ne ha fatta tanta.

un elettrodo neutro con una superficie di contatto sul paziente molto più ampia e dove la concentrazione d'energia è quindi ridotta. In questo modo nella zona di contatto dell'elettrodo neutro sui tessuti del paziente non c'è effetto termico. Il circuito elettrico si completa con un cavo che dall'elettrodo neutro riporta l'energia al generatore. Il generatore di alta frequenza può essere attivato sia da un pedale che da pulsanti alloggiati in un manipolo. Bisogna prestare attenzione affinché l'elettrodo neutro sia applicato con l'intera superficie sul paziente. Altrimenti, esiste il rischio di provocare ustioni, in quanto si verifica un incremento della densità di corrente dove l'elettrodo neutro è applicato parzialmente. Gli elettrobisturi sono costruiti sulla base del principio fisico della conversione dell'energia elettrica in calore. Il principio ha origine dalla legge di Joule sulla termodinamica nella quale la relazione sulla quantità di calore è data dalla corrente elettrica (I), dalla resistenza ohmica (R) e dal periodo di durata (t):

$$Q = I^2 \times R \times t$$

L'impiego e il successo dell'elettrobisturi nascono dalla capacità di risolvere alcuni problemi legati all'utilizzo del bisturi tradizionale, primo fra tutti la fuoriuscita di sangue a seguito della recisione di vasi sanguigni. Il suo principio di funzionamento è basato sul fenomeno della formazione di calore prodotto dalla presenza di una corrente di una certa intensità e in alta frequenza. È necessario che la corrente utilizzata dall'elettrobisturi per effettuare il taglio e il coagulo dei tes-

suti biologici provochi solo effetti termici, rendendo trascurabili sia l'effetto elettrolitico sia la stimolazione di nervi e muscoli.

La corrente elettrica pulsata o corrente a bassa frequenza causa un effetto di stimolazione neuro-muscolare sul corpo umano, originato dalla stimolazione del processo fisiologico di scambio ionico, responsabile della trasmissione degli stimoli. Stimolazioni elettriche di questa natura provocano spasmi muscolari che possono estendersi a fenomeni cardiaci di extrasistole e fibrillazione ventricolare. Con la corrente alternata in alta frequenza (superiore a 200 kHz) il sistema fisiologico del corpo umano non riesce a tradurre questi stimoli, perché il cambio di polarità è così veloce da non influire sul paziente a livello di reazioni neuro-muscolari. Per questa ragione, tutte le apparecchiature generatrici di alta frequenza per uso chirurgico lavorano su frequenze di base superiori a 300 kHz.

TECNICHE ED ELETTRODI

L'elettrobisturi prevede l'utilizzo di una tecnica monopolare o bipolare. Con la tecnica monopolare il flusso di corrente dall'elettrodo attivo transita attraverso i tessuti del paziente per raggiungere l'elettrodo neutro. La potenza è prodotta da un generatore di corrente ad alta frequenza. Il circuito elettrico si completa con un cavo isolato che collega il generatore ad un manipolo chirurgico isolato, l'elettrodo attivo, il paziente, l'elettrodo neutro e il rispettivo cavo isolato di ritorno al generatore. Questa metodica è utilizzata soprattutto

LA COAGULAZIONE

L'effetto coagulativo è determinato dai valori di temperatura generata, dalla dimensione dell'area di contatto tra tessuti ed elettrodo attivo e dall'intensità di corrente selezionata sul generatore. La porzione di tessuto effettivamente interessata all'effetto coagulativo è quella circoscritta dal contatto con l'elettrodo attivo. Nell'area tissutale immediatamente adiacente si ha un effetto termico definito "denaturazione delle proteine". L'effetto termico non interessa i tessuti in

direzione dell'elettrodo neutro. Applicato ad un vaso sanguigno, l'effetto termico interrompe il flusso di sangue. Le pareti del vaso a contatto con l'elettrodo attivo aderiscono e si fondono tra loro a causa del calore prodotto. Avviene così la coagulazione del tessuto vasale bloccando il flusso ematico. Gli elettrodi attivi particolarmente adatti per la coagulazione a contatto sono quelli a forma di sfera, piastra, oppure elettrodi lanceolati utilizzati lateralmente.

L'AZIONE DELL'ELETTROBISTURI

Elettrosezione: vaporizzando i tessuti al passaggio dell'elettrodo attivo, permette di tagliare rapidamente senza alterare i bordi della ferita.

Folgorazione: permette di coagulare la mucosa gengivale in superficie isolando lo strato sottostante.

Coagulazione: attraverso la concentrazione dell'energia sulla superficie di un elettrodo di massa, diffonde il calore al tessuto vicino e assicura un'emostasi immediata.

nel settore odontoiatrico ambulatoriale. Non si utilizza l'elettrodo neutro e il circuito si chiude sul collegamento a terra della poltrona odontoiatrica. L'utilizzo di basse potenze e quindi basse correnti permette di utilizzare questa tecnica senza causare ustioni al paziente. A differenza della tecnica monopolare, con la tecnica bipolare la porzione di tessuto interessata al passaggio di corrente in alta frequenza è piccolissima. Utilizzando le pinze bipolari, specifiche per questa tecnica, si hanno due elettrodi, attivo e neutro, rispettivamente sulle due estremità distali della pinza. Serrendo tra l'estremità della pinza il tessuto che si intende trattare, il passaggio di corrente ad alta frequenza

avverrà da un'estremità altra, sfruttando come ponte elettrico quella stessa piccola quantità di tessuto che dobbiamo trattare. La traiettoria della corrente è quindi molto corta e semplice, il tessuto viene coagulato in una zona delimitata utilizzando bassa potenza. La tecnica bipolare è molto sicura in quanto la direzione della corrente ad alta frequenza è sempre determinata e prevedibile e non riserva incognite e potenziali direzioni erronee, e le potenze utilizzate sono molto più basse che con la tecnica monopolare.

La forma dell'elettrodo attivo è determinante per valutare la densità di corrente nel punto di applicazione, permette inoltre di regolare la temperatura nelle imme-

Legenda: (A) Approfondimenti (€) In offerta

* I prezzi si intendono al netto di IVA

▶ Elettrobisturi

Denominazione del prodotto	ELECTRIC BISTOURY	HFS 50	HFS 100	L.A.S.E.R. T71 C/B	L.A.S.E.R. XL	MINITOM TIME 2 (A)
Produttore	Carlo De Giorgi srl	Liarre srl	Liarre srl	4tek srl	4tek srl	Castellini spa
Classe medica	II B	II B	II B	II B (secondo reg. 9)	II B (secondo reg. 9)	II B
Classificazione elettrica	BF	II BF	II BF	I BF	I BF	1 BF
Tipo di funzionalità	Monopolare/bipolare	Monopolare	Bipolare	Monopolare	Monopolare	Monopolare
Frequenza di lavoro monopolare (kHz)	750	1 MHz	1 MHz	1.700	2.000	800
Frequenza di lavoro bipolare (kHz)	750	0,5 MHz	0,5 MHz	•	•	•
Alimentazione selezionabile (V)	230=120	230 Vac	230 Vac	230	230	230 Vac
Frequenza di rete (Hz)	42=50	50	50	50-60	50-60	50-60
Peso (Kg)	3,5	2,5	4,2	4,2	3,3	5,1
Dimensioni unità (cm) (LxPxH)	23x20x9	20x17x7	27x24,5x15	18x8x25	23x25x8	26,5x34,5x20
Potenza massima taglio (W)	50	50	100	50 ± 20%	50 +/- 20%	45
Potenza massima coagulazione (W)	35	22,5	55	20 ± 20%	20 +/- 20%	23
Potenza massima taglio-coagulato (W)	48	35	70	48 ± 20%	48 +/- 20%	37
Fusibili	T 1,6 A	1 A fast	3,15 A fast	Ritardati T da 0,8 A 250 V	Ritardati T da 1,6 A 250 V	T 2Ax2
Elettrodo neutro	Si	A scelta	A scelta	Si	Si	Si
Duty cycle (azione/pausa) (sec)	20/5	6/10	6/10	7/3	7/3	15/30
Controllo della potenza emessa	Si	Si	Si	Si	Si	Si
Accessori in dotazione standard	Interruttore on/off, massa manipolo, 8 elettrodi, cavi di connessione	Manipolo, pedale, elettrodi, placca di massa	Manipolo, pedale, elettrodi, placca di massa	12 elettrodi attivi + accessori d'uso	12 elettrodi attivi + accessori d'uso	8 anse dorate
Prezzo di listino*	Euro 655,00	Euro 1.033,00	Euro 1.704,00	Euro 1.100,00	Euro 1.300,00	Non fornito

diate vicinanze e quindi il risultato finale. Gli elettrodi a sezione sottile creano un'alta densità di corrente, un'elevata temperatura e quindi favoriscono il taglio. Elettrodi ad ampia superficie creano invece una densità di corrente più bassa e, di

conseguenza, una temperatura più bassa provoca l'effetto di coagulazione. Bisogna ricordare che le apparecchiature ad alta frequenza implicano potenziali rischi. Prima dell'utilizzo, gli operatori devono ricevere tutte le istruzioni necessarie

per utilizzare al meglio l'elettrobisturi ed i relativi accessori.

L'apparecchiatura deve essere sempre verificata prima di ogni utilizzo, non deve mai venire utilizzata in modo improprio e non previsto dalle istruzioni. Se si

presentano dubbi sull'efficienza dell'apparecchiatura occorre immediatamente interrompere l'utilizzo e verificarla tramite l'assistenza tecnica.

INFODENT 8-9/2007 - 8

A CONFRONTO

Legenda: (A) Approfondimenti (€) In offerta

* I prezzi si intendono al netto di IVA

▶ Elettrobisturi

Denominazione del prodotto	PERFECT TCS (A)	PWR 9000 MATIC	SERVOTOME	SURGERY	XO-ODONTOSURGE (A)
Produttore	Coltene/Whaledent Inc.	C.E.B.	Satelec	Carlo De Giorgi srl	XO Care
Classe medica	II	II B	I BF	II B	II B
Classificazione elettrica	I	1 CF	•	BF	1 CF
Tipo di funzionalità	•	Monopolare/bipolare	Monopolare	Monopolare/bipolare	Monopolare
Frequenza di lavoro monopolare (kHz)	•	500	1,8 MHz	750	27 MHz
Frequenza di lavoro bipolare (kHz)	3,68 MHz	600	•	750	•
Alimentazione selezionabile (V)	230	220 Vac	230	230=120	220
Frequenza di rete (Hz)	50-60	50	50	42=50	50-60
Peso (Kg)	2,4	11	1	3,5	3,5
Dimensioni unità (cm) (LxPxH)	10,8x15,9x22,2	36x38x15	25x24x11	18x17x9	25x17x4,5
Potenza massima taglio (W)	55 ± 10%	300	50/375 Ohm	50	50
Potenza massima coagulazione (W)	33 ± 10%	130	•	35	30 a 500 Ohm di resistenza
Potenza massima taglio-coagulato (W)	55 ± 10%	250	•	48	50
Fusibili	•	2x6,3 A	•	T 1,6 A	2, uno principale e uno secondario
Elettrodo neutro	Piastrina	Controllo superficie	Placca neutra	Si	•
Duty cycle (azione/pausa) (sec)	10/30	10-30/1 H	•	20/5	15/15
Controllo della potenza emessa	Si	Si	Si	Si	Si
Accessori in dotazione standard	Elettrodo di dispersione, manipo- lo completo, gruppo cavo manipolo, 8 inserti per elettro- do, supporto per manipolo, 3 inserti per elettrodo sterilizzabili	Pedale, cavo, placca, matita, elettrodi, cavo alimentazione	Manipolo e cordone sterilizzabili, 10 elettrodi	Interruttore on/off, massa manipolo, 8 elettrodi, cavi di connessione	Manipolo, poggia manipolo, 7 elettrodi assortiti e steriliz- zabili, 1 valigia porta unità
Prezzo di listino*	Euro 1.720,00	Euro 7.500,00	Non fornito	Euro 560,00	Non fornito

GLI OPERATORI INCLUSI
NEL CONFRONTO SUGLI
ELETTROBISTURI4tek srl – 02.38309554 -
www.4-tek.itCarlo De Giorgi srl – 02.3561543 –
www.degiorgi.itCastellini spa – 051.700877 –
www.castellini.com

C.E.B. (Dati forniti da Evimedica srl

– 02.90056111 - www.evimedica.it)

Coltene /Whaledent Inc. -
www.coltenewhaledent.com (Datiforniti da Micerium spa –
0185.7887870 - www.micerium.it)Liarre srl – 0542.667066 –
www.liarre.itSatelec (Importatore CSN Industrie -
www.csn-industrie.it)XO Care (Dati forniti da Sweden &
Martina spa -

www.sweden-martina.it)

AVVERTENZE IMPORTANTI PER IL LETTORE

I dati pubblicati in questa sezione sono acquisiti dalle schede tecniche dei prodotti, dalle etichette delle confezioni, o da materiale illustrativo "di pubblico dominio" che abbia uguale valenza legale. I prodotti, quando possibile, sono raggruppati per omogeneità di destinazione d'uso, ed in ordine alfabetico secondo la denominazione commerciale. La presente rubrica ha finalità di informazione giornalistica, non di repertorio, non ha pretesa di esaustività e non vuole esprimere giudizi sui prodotti. Il lettore è invitato a non interpretare come una scelta redazionale la elencazione di prodotti o la mancata citazione di altri.



► XO Odontosurge: massima precisione nel taglio, totale affidabilità nei risultati



L'elettrobisturi monopolare ad alta frequenza XO-Odontosurge è stato progettato per praticare interventi chirurgici di elevata precisione e in massima sicurezza. Semplice, funzionale e dal design essenziale, rappresenta uno strumento prezioso in moltissime fasi della pratica odontoiatrica quoti-

diana. Con XO-Odontosurge, l'incisione viene eseguita senza pressione e l'operazione risulta più rapida ed efficiente; inoltre il dispositivo è dotato di esclusive funzionalità che apportano evidenti vantaggi sia per l'operatore sia per il paziente. L'elevata radiofrequenza a cui opera, pari a 27 MHz (circa 10 volte superiore a quella degli elettrobisturi convenzionali) consente l'eliminazione dell'elettrodo passivo e determina un comfort maggiore per il paziente. L'automatismo di XO-Odontosurge garantisce un controllo preciso della quantità di energia necessaria per il taglio: l'elettrodo a contatto con il tessuto comanda l'esatta erogazione di energia necessaria per una perfetta incisione e, in caso di

contatto con il tessuto osseo, un controllo automatico riduce l'erogazione di energia prevenendo l'insorgere di danni. Infine, tutte le funzioni sono controllabili e attivabili non dal comando a pedale ma immediatamente dal manipolo, rendendo pertanto XO-Odontosurge più funzionale e allo stesso tempo, grazie alla sua compattezza e alle dimensioni ridotte, facilmente trasportabile. Dispone di sette elettrodi assortiti, utilizzabili a seconda della situazione clinica, volti a garantire la massima precisione di taglio ed ottimizzazione dei tempi di intervento. XO-Odontosurge non solo assicura risultati clinici affidabili ma consente di operare in assoluta sicurezza, eliminando quelle piccole apprensio-



ni che sovente i pazienti esternano quando devono sottoporsi a un trattamento con un elettrobisturi tradizionale.

*Per informazioni:
Sweden & Martina spa
www.sweden-martina.it*



Più bianco.
Più brillante. Tu.



Sistema sbiancante ambulatoriale

IL SISTEMA AMBULATORIALE PIU' VELOCE -
30 MINUTI PER ENTRAMBE LE ARCADE

polaoffice:

PEROSSIDO
D'IDROGENO AL 35%

pola

SISTEMA SBIANCANTE EVOLUTO

SDI

www.polawhite.com
SDI Dental Limited
Numero Verde: 800 780625
www.sdi.com.au

Castellini Minitom 2

Elettrobisturi Minitom 2 strumento per elettrochirurgia del cavo orale ad alta frequenza per interventi operatori ambulatoriali.



Minitom 2 è gestito in tutte le funzioni da un microprocessore dotato di un dispositivo di compensazione automatica della potenza che consente nei limiti di sicurezza l'adeguamento dell'energia applicata a

fronte delle differenti caratteristiche dielettriche del tessuto nel corso dell'applicazione del dispositivo. Questa caratteristica consente un taglio fluido ed "intelligente" minimizzando i rischi di impuntatura nel corso dall'applicazione. La ricopertura in oro "Gold Plated 18/K" delle anse migliora sensibilmente l'efficacia dell'azione chirurgica dovuta alle caratteristiche proprie di alta conducibilità del metallo impiegato. Programmazione del tempo di attivazione, da 0,1 a 9,9 secondi, che consente al chirurgo di saggiare gli

effetti del dispositivo evitando i possibili rischi di sottovalutazione della potenza utilizzata che potrebbero generare danni ai tessuti prossimali (Sistema Castellini). Il pilotaggio elettronico garantisce una perfetta riproducibilità dei tempi brevi non sempre controllabili dal pedale. Sul display sono visualizzabili i tempi e la potenza dell'apparecchio e le funzioni di:

- Taglio: emissione priva di modulazione (evita coagulazione laterale e l'escara dei tessuti).
- Taglio coagulato: emissione leggermente modulata (efficienza di taglio e contemporanea coagulazione dei lembi)
- Coagulazione: emissione total-

mente modulata (coagulazione senza effetto di taglio).

Minitom 2 può essere dotato di fibra ottica ottenendo così l'illuminazione dal manipolo per migliorare sensibilmente la visione localizzata, offrendo all'odontoiatra un aiuto sensibile nella pratica chirurgica (esclusiva Castellini).

Per informazioni:

*Castellini spa
Via Saliceto, 22
40013 Castel Maggiore
(BO)
Tel. 051.700877
Fax. 051.701056
castellini@castellini.com
www.castellini.com*

Perfect TCS per un'elettrochirurgia semplice e senza rischi



Perfect TCS Vi aiuta a trattare la gengiva con maggiore efficienza, più precisione, minor sanguinamento. Rimuove il tessuto non desiderato con facilità. Riduce i tempi alla poltrona semplificando le procedure operative e mantenendo l'emostasi. Fornisce una precisione di taglio ineguagliabile per supe-

riori risultati clinici ed estetici.

Utilizza elettrodi con manipolo sterilizzabile per evitare il rischio della contaminazione incrociata.

Facilita le operazioni grazie ad un comando scorrevole unico sia per il taglio che per il coagulo, e alle spie di indicazione sia sull'apparecchio che sul manipolo.

Per informazioni:

*Micerium spa
Via Marconi, 83
16030 Avegno (GE)
Tel. 0185.7887870
Fax 0185.7887970
micerium@micerium.it
www.micerium.it*

Per una implantologia di qualità superiore

Advanced
IMPLANT TECHNOLOGY

SUPERFICIE INNOVATIVA ITI-O
MASSIMA STABILITÀ PRIMARIA
NEL RIALZO DEL SENSO MASCELLARE
NEL CARICO IMMEDIATO

visita il sito www.physioline.it



Per i tuoi acquisti scegli **PHYSIOSHOP ON-LINE.**

PHYSIOLINE
BIOMEDICAL TECHNOLOGY

Via Garibaldi, 17 - 21100 Varese
Tel. 0332.284612 - Fax 0332.319620



New Cranex Tome

Tomografie a sezione trasversali con movimento a spirale per uso implantologico equivalenti a TAC

Tomografie dell'articolazione temporo-mandibolare

Scanografie dentali, dell'ATM e dei seni paranasali

Teleradiografie (18 x 24 e 24 x 30)

Sistema ACS (selezione automatica del collimatore)

Predisposizione per il sistema digitale con DIGORA Pct: il miglior sistema di lettura a piastre per imaging ora anche con l'opzione endorale e occlusale

Radiografie panoramiche (adulti e bambini)

Numerosi altri programmi impostabili

Un'eccellente unità per radiografie panoramiche e tomografie trasversali con l'esclusiva tecnica della scansione a spirale



distribuito in esclusiva da:



via pietro calvi 2
20129 milano italia
tel 02 76 27 51
fax 02 76 27 53 00
dimedica@dlmedica.it



Digora Pct



www.dlmedica.it

GERHÖ® MAGAZINE



**1° CATALOGO INTERATTIVO
CHE TI FA RISPARMIARE**

**Basta un "CLICK" e l'ordine è già fatto
ed in 24 ore i prodotti saranno nel Vostro Studio**

**Nuova Gerhò Dental Division s.r.l. - Zona Enzenberg - Settequerce - 39018 Terlano (BZ) Italia
Tel. 0471066045 - fax 0471 933061 - indirizzo internet: www.gerho.it - e-mail: gerho@gerho.it**

Congressi e Fiere in Italia

SETTEMBRE 2007

13-15 Positano - NA

16° incontro soci attivi SIDP
Segreteria Scientifica S.I.d.P., c/o
Promo Leader Service Tel.
055.241131 Fax 055.2342929,
congressi@promoleader.com

20-22 Verona - VR

10° Congresso Internazionale 3i
Biomax srl - Via Zamenhof 615,
36100 Vicenza, Tel. 0444.913410
Fax 0444.913695

21-22 Paestum - SA

1° Congresso Interassociativo Internazionale - Storia di una filosofia: il "Regolatore di

Funzione" di Rolf Frankelln fase di accreditamento
GTO - www.gto-ortodonzia.it

22 Firenze - FI

15° Simposio Tirreno AIOP
Segreteria Scientifica AIOP Tel.
051.240722 Fax 051.6390946,
aiop@aiop.com - www.aiop.com

27-29 Rimini - RN

Congresso Nazionale AIE - Accademia Italiana di Endodonzia
AIE - Via Milano 34, 22100 Como,
Tel./Fax 031.269671,
segreteria@accademiaitalia-naendodonzia.it

27-29 Sirmione - BS

Giornate gardesane di posturologia e ortodonzia - 2° Congresso Nazionale Euroclusion Italia
Euroclusion Italia Tel. e fax
02.6693912 - 348.4105804,
info@euroclusionline.com -
www.euroclusionline.com

28 Sesto Fiorentino - FI

2° Congresso Exacone™ Leone - "Influenza del micro e macro design implantare sui tessuti di sostegno"
ISO - Tel. 055.304458, Fax
055.304455 - e-mail:
iso@leone.it - www.leone.it

OTTOBRE 2007

03-06 Milano - MI

35° Expodental
22° Tecnodental
Promunidi - Viale Forlanini 23,
20134 Milano,
Tel. 02/7006121
Fax 02/70006546
expodental@expodental.it,
www.expodental.it

05-06 Milano - MI

Osteotockmeeting
Tocksystem Tel. e fax 031.280301
e-mail: tocksystem@tin.it

12-13 Riccione - RN

Congresso Nazionale SICO: "La chirurgia orale del terzo millennio: reali innovazioni o consolidamento di tecniche chirurgiche tradizionali?"
Medicina Viva - Viale dei Mille
140, 43100 Parma,
Tel. 0521.290191
Fax 0521.291314
sico@mvcongressi.it

18-20 Napoli - NA

7ª edizione Dental Go - Meeting Internazionale
Tel. e fax 0823.936479,
info@dentalgo.it -
www.dentalgo.it

19-20 Rimini - RN

21° Memorial Biaggi per assistenti ed igienisti dentali
Dental Trey - Tel. 0543.929129
Fax 0543.940659 -
corsi@dental Trey.it -
www.dental Trey.it

19-20 Verona - VR

3° Congresso Lifecore: "Progettare e realizzare il successo in terapia implantare utilizzando metodiche attuali e innovative"
Lifecore Biomaterials spa - Via A.
Fleming 19, 37138 Verona, Tel.
045.8230294, e-mail:
m.boggian@lifecore.it

20 Pavia - PV

19° Simposio su ricerca scientifica, nuove biotecnologie e loro applicazione in odontostomatologia
Congress Team Project - Via L.
Mascheroni 68, 27100 Pavia, Tel.
0382.22650 Fax 0382.33822 -
www.congressteam.com

25-27 Napoli - NA

20° Congresso Internazionale SIDO: "Trattamento nel

paziente adulto e nella terza età: fini e confini"
SIDO Tel. 02-58304841
Fax: 02-58304804,
segreteria@sido.it
www.sido.it

26-27 Roma - RM

6° Congresso Nazionale UNID Crediti ECM
UNID - Dr. Gianfranco Sorgente
Tel. 347.3756128

AVVERTENZE PER IL LETTORE:

Le informazioni relative agli eventi vengono comunicate direttamente dagli organizzatori oppure reperite attraverso fonti pubbliche. La redazione non risponde di eventuali variazioni dei dati indicati oppure di possibili errori. In caso di interesse agli eventi riportati, si consiglia di consultare l'organizzatore per la conferma dei dati e per ricevere ulteriori informazioni.



MARIOTTI

Mini Endos
motore per endodonzia



- Alta tecnologia
- Massima affidabilità
- Grandi performance
- Facilità d'uso

mini UNIKO
motore per implantologia



MARIOTTI & C. srl
Via Seganti 73
47100 Forlì ITALY
tel. +39 0543 474105
fax +39 0543 781811
info@mariotti-italy.com
www.mariotti-italy.com



IDEM Srl

Via Bergamo, 2
20060 Gessate (MI)

www.idem-riuniti.com
idemriuniti@tin.it
Tel. 02.95423.700
Fax 02.95423.726



alfa
€ 8900

NEO MAVI
€ 11850



PENTA
€ 9450

KOBRA
€ 6850
TECNICHE CON LUNGO SPINDO



ELLISSE
€ 7900

PREZZI IVA ESCLUSA PER CONFIGURAZIONI SUGGERITE
DISPONIBILI PRESSO NOSTRI DISTRIBUTORI FINO AL 31/10/07

MADE IN ITALY

INFODENT 8-9/2007 - 14

AGENDA - CONGRESSI

NOVEMBRE 2007

15-17 Roma - RM

17° Congresso Nazionale Aidi
Promo Leader Service srl
Via della Mattonaia 17, 50121
Firenze, Tel. 055.2462249
Fax 055.2462224
congressi@promoleader.com

16-18 Vicenza - VI

14° Congresso Internazionale ICCMO (International College of Cranio-Mandibular Orthopedics) 16° Congresso Nazionale AIKECM (Accademia Italiana di Kinesiografia ed Elettromiografia Cranio-Mandibolare)
Selene srl - Via Medici 23,
10143 Torino,
Tel. 011.7499601
Fax 011.7499576,
aikecm@seleneweb.com
www.aikecm.it
www.seleneweb.com

17 San Patrignano - RN

Convegno Regionale UNID Emilia-Romagna
Crediti ECM

UNID - Dr.ssa Donatella Lusuardi
Tel. 338.7214585

23-24 Bologna - BO

26° Congresso Internazionale AIOP
Segreteria Scientifica AIOP Tel.
051.240722 Fax 051.6390946,
aiop@aiop.com - www.aiop.com

30-01 Milano - MI

1° Expo di Autunno - Odontoiatria del III Millennio tra pubblico e privato
B2B Consulting Srl - Sig.ra
Eleonora Flavetta, Via Nurallao
15, 00050 Aranova (RM), Tel.
06.6675247 Fax 06.61709413 Cell.
335.325081,
b2b@b2bconsultingsrl.com -
www.b2bconsultingsrl.com

30-01 Roma - RM

25° Congresso Nazionale SITEBI
AISC & MGR - AIM Group - Via
Adelaide Ristori 38, 00197 Roma,
Tel. 06.809681, Fax 06.8088491,
info@sitebi.it

Congressi e Fiere all'estero

SETTEMBRE 2007

01-04 Rio de Janeiro - Brasile

18th International Dental Congress of Rio de Janeiro 2007
Infodent International Strada
Teverina, km 3600 01100 Viterbo,
Italy Tel: +39 0761 352198 Fax:
+39 0761 352133 E-mail:
info@infodent.com Website:
www.infodent.com

23-26 Harrogate - Inghilterra

British Orthodontic Conference & Exhibition
British Orthodontic Society 12
Bridewell Place London, EC4V
6AP UK Tel: +44 020 7353 8680
Fax: +44 020 7353 8682

17-20 Mosca - Russia

Dental-Expo 2007 - 20th International Exhibition
Dental Expo Ltd. Usievicha 8A
125319 Moscow -Russia Tel/Fax:
+7-095 155-7900 // 7903 // 152-
1540 Contact: Mr. Ilia Brodetski
E-mail: int@dental-expo.ru //
info@dental-expo.ru Website:
www.dental-expo.ru Exhibition
Venue: Crocus-Expo

27-29 San Francisco - Usa

ADA 2007 - 148th American Dental Association Annual Scientific Session
ADA Exhibit Office, American
Dental Association 211 East
Chicago Ave., Second Floor
Chicago -IL 60611-2678 USA Tel:
+1 312 440-2876 Fax: +1 312
440-2707 E-mail:
annualsession@ada.org E-mail:
exhibits@ada.org Website:
www.ada.org

OTTOBRE 2007

09-12 Odessa - Ucraina DentExpo - 10th International special exhibition

Of. MEDVIN 12E Heroyiv
Stalingrada ave. 04205, Kiev
Ukraine Tel /Fax: +38 044 501
0344 // 0342 // 0366 E-mail:
mail@medvin.kiev.ua General
Director: Edwin Zadorozhnyi
Project Manager: Valeria
Oleksiyenko E-mail:
Valery@medvin.kiev.ua
Scientific Programme Manager:
Oksana Musiets E-mail:
oxana@medvin.kiev.ua Website:
www.medvin.kiev.ua

11-13 Praga - Repubblica Ceca Pragodont 2007 - 15th International Dental Apparatus, Instruments, Surgery Equipment and Service Fair

Contact person: Ing. Marcela
Benešová Tel.: +420 220 103
491 Fax: +420 220 103 492
E-mail: m.benesova@incheba.cz
www.incheba.cz/pragodont

11-13 Praga - Repubblica Ceca Prague Dental Days 2007 - International Congress

Czech Dental Chamber - Ceska
stomatologicka komora - PDD
Slavojova 22, 128 00 Praha 2,
Czech Republic Contact: Mrs.
Hana Stepankova Tel: +420 224
918 613 Fax: +420 234 709 619
E-mail: stepankova@dent.cz
Website: www.dent.cz

13 Monaco - Germania Fachdental Bayern 2007

Landesmesse Stuttgart GmbH
Am Kochenhof 16 70192
Stuttgart Germany Tel: +49 0711
25 89 0 Fax: +49 0711 25 89 440

E-Mail: info@messe-stuttgart.de
Website: www.messe-stuttgart.de
Website: www.fachdental-bay-
ern.de

13-14 Tokyo - Giappone Tokyo Dental Show 2007

Japan Dental Trade Association
Nihon Shika Kikai Kaikan 1F, 16-
14, 2chome, Kojima Taito-ku,
Tokyo 111-0056 Japan Tel: +81 3
3851 0324 Fax: +81 3 3851 0325
E-mail: m6876rk542u@asahi-
net.or.jp Website: www.jdta.org
Venue: Tokyo Big Sight

16-18 Kiev - Ucraina

8th Ukrainian International
Dental Show - Autumn 2007
ITE Group PLC 105 Salusbury
Road London, NW6 6RG United
Kingdom Tel: +44 207 596 5012
// 5091 Fax: +44 207 596 5103 //
5111 Exhibition Director: Olga
Tohtueva E-mail:
otohtueva@pe.com.ua Website:
www.pe.com.ua Healthcare
Division: Rukhsara
Mamedsalakhova E-mail:
rmamedsarakhova@ite-exhibi-
tions.com Website: www.ite-exhi-
bitions.com

18-20 Birmingham - Inghilterra

**BDTA International Dental
Showcase 2007**
The British Dental Trade
Association (BDTA) Mineral Lane
Chesham, Bucks, HP5 1NL
United Kingdom Tel: +44 1494
782873 Fax: +44 1494 786659
//782873 Contact: Diana Keates
E-mail: dkeates@bdta.org.uk E-
mail: info@dentalshowcase.com
E-mail: admin@bdta.org.uk
www.dentalshowcase.com

AVVERTENZE PER IL LETTORE:

Le informazioni relative agli eventi vengono comunicate direttamente dagli organizzatori oppure reperite attraverso fonti pubbliche. La redazione non risponde di eventuali variazioni dei dati indicati oppure di possibili errori. In caso di interesse agli eventi riportati, si consiglia di consultare l'organizzatore per la conferma dei dati e per ricevere ulteriori informazioni.

SINTO DENT

LA PRIMA RESINA PER RIBASARE E REALIZZARE PONTI E CORONE PROVVISORIE CON ATTIVITÀ ANTIMICROBICA



ANTIMICROBICITÀ

Riduzione degli stati infiammatori

- ✓ Rispetto e corretto mantenimento dei tessuti parodontali
- ✓ Migliore chiave di lettura dell'impronta per il laboratorio



DUREZZA / ELASTICITÀ

La scelta di materie prime selezionate consente un incremento eccezionale dei valori di risposta alle prove di tensione e compressione

- ✓ Riduzione drastica di ritorni negativi per lo studio e il laboratorio relativamente alle fratture e ai distacchi delle protesi provvisorie

Per uso diretto e indiretto



Gentile concessione del Dott. G. Albergo

Alone di inibizione di crescita microbica periferica ad un disco di resina Sintodent.

SINTODENT ANTIMICROBICO ha superato tutti i test di biocompatibilità previsti dalla norma internazionale UNI EN ISO 10993:2004: citotossicità, irritazione e sensibilizzazione.

BIBLIOGRAFIA

G. ALBERGO, E. ACCARISI, F. SAMPALMIERI, R. BEDINI, S. ANDREANA.
Effect of Antimicrobial Ingredients on Mechanical Performance in Acrylic Resin.
J Dent Res: 76 special ISSUE: # 2128, 1997

G. ALBERGO, R. BEDINI, P. CHISTOLINI
Caratteristiche Meccaniche di una nuova resina acrilica: risultati preliminari.
Estratto III° Congresso Nazionale S.I.D.O.C. Capri 05/07 Ottobre '95

G. ALBERGO, F. SAMPALMIERI, P. LILLO ODOARDI
Osservazioni sul comporta-

mento termico da polimerizzazione di alcune resine metacriliche.
Estratto III° Congresso Nazionale S.I.D.O.C. Capri 05/07 Ottobre '95

G. ALBERGO, E. ACCARISI, F. SAMPALMIERI, R. BEDINI.
Mechanical Performance of Some Dental Acrylic Resin.
J Dent Res: 76 (5): # 1103, 1997

M. CAPPELLI, G. ALBERGO, L. CASOLARI, F. SAMPALMIERI, G. FURIORE.
Antibacterial Activity of a Resin: A Qualitative Study.
J Dent Res: 77 special ISSUE B: 805, # 1389, 1998

Per saperne di più o conoscere il fornitore più vicino

Numero Verde

800-238211


Nuove soluzioni per l'odontoiatria

www.welltrade.it info@welltrade.it

INFODENT 8-9/2007 - 16

AGENDA - CONGRESSI

**18-21 Mumbai - India
Famdent Show 2007 - General
Dentistry Convention &
Exhibition**

Contact person: Dr. Anil Arora
Mobile : +91 98210 84470
Address: 12/180, Azad Nagar,
Behind Apna Bazar, J.P. Road,
Andheri (West), Mumbai 400
053 India Tel: +91 22 6504 9697
Fax: +91 22 2674 2425 E fam-
dentshow@famdent.com //
Famdentresponse@gmail.com

**23-26 Ufa - Russia
Dental-Expo Ufa 2007 - 8th
International Exhibition Ural
Dentistry**

Dental-Expo Ltd. Usievicha 8A

Moscow 125319 Russia Tel/Fax:
+7 495 155 7900 // 155 7903 //
152 1540 E-mail: int@dental-
expo.ru // info@dental-expo.ru
Website: www.dental-expo.ru

**24-27 Dubai - E.A.U.
2007 FDI Annual World Dental
Congress and Exhibition**

FDI World Dental Events 13,
Chemin du Levant, l'Avant
Centre F-01210 Ferney - Voltaire
France Tel: +33 4 50 40 50 50
Fax: +33 4 50 40 55 55 E-mail:
congress@fdiworldental.org
Website: www.fdiworldental.org

**25-27 Budapest - Ungheria
6th Dental World 2007 -****Dental Trade Fair and
Scientific Conference**

Dental Press Hungary Ltd. Kuny
Domonkos u 9. fszt./ 2. H-1012
Budapest Hungary Contact per-
son: Dominic Erdélyi Tel: +36 1
202 2994 Fax: +36 1 202 2993 E-
mail: info@dental.hu

**26-27 Stoccarda - Germania
Fachdental Sudwest 2007**

Landesmesse Stuttgart GmbH
Am Kochenhof 16 70192
Stuttgart Germany Tel.: +49 0711
25 89 0 Fax: +49 0711 25 89 440
E-Mail: info@messe-stuttgart.de
Website: www.messe-stuttgart.de
Exhibition Referent: Mr. Joachim
Sauter Tel: +49 0711 25 89 448

Fax: +49 0711 25 89 275
joachim.sauter@messe-stuttgart.de

**31-04 Messico City - Messico
AMIC 2007 - 48th**

International Expo Dental
AMIC Dental A.C. Av.
Cuauhtemoc 451-310/311 Col.
Navarte 03020 Benito Juarez
Mexico, D.F. Contact Person: Lic.
Silvia Calzado Santibanez
(Executive Director) Tel. +52 55
5639 1073 // 0324 Fax +52 55
5639 9069 E-mail:
amicdent@webtelmex.net.mx
www.amicdental.com.mx

NOVEMBRE 2007

**01-03 Lviv - Ucraina
Dental Ukraine 2007**

"Gal-EXPO" Joint Stock Co. 30, V.
Vynnychenka Str. Lviv 79008
Ukraine Tel: +380 32 2971369 //
2970628 Fax: +380 32 2971756 E-
nml@galexpo.lviv.ua
exhib@galexpo.lviv.ua
www.dental-ukraine.info

**02-03 Bad Wiessee Tegernsee -
Germania**

3° Convegno autunnale
internazionale del simposio
della Società tedesca di estetica
e implantologia DGAZ 2007
APW - Sig.ra Seemann tel.
+49(0)211.66967341

**03 Berlino - Germania
Berlindentale 2007**

CCC Gesellschaft für Marketing &
Werbung GmbH Abt.
Messemarketing Postfach 25 03
40 D - 50519 Köln Germany Tel:
+49 02 21 93 18 13 0 Fax: +49 02
21 93 18 13 90 Referent:
Christoph Hofmann Tel: +49 02

21 93 18 13 60 E-mail:
christoph.hofmann@ccc-
werbeagentur.de Website:
www.berlindentale.de

**06-09 Baku - Azerbaijanian
Bihe 2007 & Stomatology
Azerbaijan - 13th Azerbaijan
International healthcare**

Laboratorio Odontotecnico

Michele Mealli & C.snc
Via della Vetreria, 61/63
50063 Figline Valdarno(FI)
Tel.055952498 - Fax 0559157449
e-mail:micmeall@tin.it

Vistate il nostro sito internet
www.dentalmealli.it

"IL MIGLIORE RAPPORTO QUALITA' PREZZO"

Presenti settimanalmente su Firenze / Arezzo
In tutta Italia con corriere espresso



Protesi su barra
con chiavistelli



Arcate superiore
in arcata



11 in ceramica
su impianto

Specializzati in:

- Protesi implantare
- Passivazione Cresco™
- Ponti e Corone in Zirconia
- Metalceramica
- Corone Integrali
- Tecnica Press
- Corone Galvano
- Protesi in Titanio

Per ricevere il nostro listino: micmeall@tin.it

S.A.M.DENT s.u.r.l.
di Stefano Marchetti

Forniture Dentali



DISTRIBUTORE



exhibition

Iteca Group Tel: +994 12 447 47
74 Fax: +994 12 447 89 98 E-mail: mehriban@iteca.az
Website: www.bihe.az // www.iteca.az //

www.caspianworld.com Venue: Sport & Exhibition Complex named after Heydar Aliyev

07-10 Budapest - Ungheria
Hungaromed 2007+Dent - 8th International Trade Fair and Conference on Medical Technology, Health Care and Dentistry

Hungexpo C. Co. Ltd.
Hungaromed Project H-1101
Budapest Albertirsai út 10.
Letters: H-1441 Budapest, P.O.B. 44 Tel +36 1 263 6088 Fax: +36 1 263 6091 // 6086 Referent: Judith Toth (Exhibitor Director), Agnes Morvay (Sales Manager) E-mail: hungaromed@hungexpo.hu
Website: www.hungaromed.hu
Exhibition Venue: HungExpo Budapest Fair Center

07-10 Shanghai - Cina
Dentech China 2007 - 11th China International Exhibition & Symposium on dental equipment, technology & products - The 1st Asian Dental Lab outsourcing exhibition

Shanghai ShowStar Exhibition Service Co., Ltd. Room 22C, Jiali Mansion, No. 1228 Yan'an Road (W), Shanghai 200052, P.R. China E-mail: mail@showstar.net
Contact: Mr. Grant Chen, Ms. Sandra Shen (Project Assistant), Frances Feng (Project Manager) E-mail: sandra@showstar.net E-mail: frances@showstar.net Tel: +86 21 6294 6966 // 6968 // 6967 Fax: +86 21 6280 0908

Website: www.showstar.net
Website: www.dentech.com.cn
Exhibition Venue: Shanghai Everbright Convention & Exhibition Center

08-09 Oviedo - Spagna
5° Congreso Nacional en Oviedo Sociedad Española de Cirugía Bucal 2007

Sociedad Española de Cirugía Bucal App. 31323 08080- Barcelona Spain Tel: +43 606338580 Fax: +43 933177415 E-mail: secretaria@secibonline.com

08-11 Goteborg - Svezia
Swedental 2007

Svenska Massan Massans Gata/Korsvagen SE-412 94 Goteborg, Sweden Exhibition Manager: Anna-Lena Friberg Email: annalena.friberg@swe-fair.se Web: www.swedental.se tel. +46 31 708 80 68 fax +46 31 16 03 30 Venue: Svenska Mässan, The Swedish Exhibition Centre Göteborg Address: Mässans gata/Korsvägen 41294 Göteborg, Sweden

10 Francoforte - Germania
InfoDental Mitte
CCC Gesellschaft für Marketing & Werbung GmbH Abt. Messemarketing P.O. Box 25 03 40 D-50519 Cologne Tel: +49 02 21 93 18 13 0 Fax: +49 02 21 93 18 13 90 E-mail: michael.boecker@ccc-werbeagentur.de

14-17 San Pietroburgo - Russia
Dental Parade 2007 and Congress

Dental-Expo Usievicha 8A 125319 Moscow Russia Tel/fax: +7 495 155 79 00 // 155 79 03 // 152 15 40 E-mail: info@dental-expo.ru

AVVERTENZE PER IL LETTORE:

Le informazioni relative agli eventi vengono comunicate direttamente dagli organizzatori oppure reperite attraverso fonti pubbliche. La redazione non risponde di eventuali variazioni dei dati indicati oppure di possibili errori. In caso di interesse agli eventi riportati, si consiglia di consultare l'organizzatore per la conferma dei dati e per ricevere ulteriori informazioni.

SINTO[®]
DENT

SINTODENT ROSA UNIVERSALE
LA PRIMA RESINA
PER PROTESI MOBILI
CON ATTIVITÀ ANTIMICROBICA

**ANTIMICROBICITÀ**

Contrasta il depositarsi di placca batterica e di ife fungine di tipo candida, con conseguente riduzione di irritazioni, bruciori, infiammazioni e di spiacevoli forme di alitosi

VERSATILITÀ DI UTILIZZO**Polimero e monomero a caldo**

- ✓ Tecnica a caldo tradizionale con muffola
- ✓ Tecnica con forno a microonde

Polimero e monomero a freddo

- ✓ Riparazioni, ribasature dirette e indirette, resinatura sulle scheletrati
- ✓ Tecnica per colata a freddo nelle muffole con controstampo in gelatina o in silicone

SINTODENT ROSA UNIVERSALE ANTIMICROBICO ha superato tutti i test di biocompatibilità previsti dalla norma internazionale UNI EN ISO 10993:2004: citotossicità, irritazione e sensibilizzazione.

BIBLIOGRAFIA

1. G. ALBERGO*, R. BEDINI, P. CHISTOLINI. Caratteristiche Meccaniche di una nuova resina acrilica: risultati preliminari. Estratto III° Congresso Nazionale S.I.D.O.C. Capri 05/07 Ottobre '95.
2. G. ALBERGO, F. SAMPALMIERI, P. LILLO ODOARDI. Osservazioni sul comportamento termico da polimerizzazione di alcune resine metacriliche. Estratto III° Congresso Nazionale S.I.D.O.C. Capri 05-07 Ottobre '95.
3. G. ALBERGO, E. ACCARISI, F. SAMPALMIERI, R. BEDINI, S. ANDREANA*. Effect of Antimicrobial Ingredients on Mechanical Performance in Acrylic Resin. J Dent Res: 76 special ISSUE: # 2128, 1997.
4. G. ALBERGO, E. ACCARISI, F. SAMPALMIERI, R. BEDINI. Mechanical Performance of Some Dental Acrylic Resin. J Dent Res: 76 (5): # 1103, 1997.
5. M. CAPPELLI*, G. ALBERGO, L. CASOLARI, F. SAMPALMIERI, G. FURORE. Antibacterial Activity of a Resin: A Qualitative Study. J Dent Res: 77 speciale ISSUE B: 805, # 1389, 1998.
6. GIULIANA G. PIZZO G, MILICI ME, GIANGRECO R. In vitro activities of antimicrobial agents against Candida species. Oral Surg Oral Med Oral Pathol Oral Radiol Endod. 1999 Jan;87(1):44-9.
7. OTHMAN HF, WU CD, EVANS CA, DRUMMOND JL, MATASA CG. Evaluation of antimicrobial properties of orthodontic composite resins combined with benzalkonium chloride. Am J Orthod Dentofacial Orthop. 2002 Sep; 122(3):288-94.
8. IMAZATO S, TORII M, TSUCHITANI Y, MCCABE JF, RUSSELL RR. Incorporation of bacterial inhibitor into resin composite. J Dent Res. 1994 Aug; 73(8):1437-43.
9. PATARCA R, FLETCHER MA. Effects of benzalkonium salts on eukaryotic and microbial G-protein-mediated processes and surface membranes. Crit Rev Oncog. 1995;6(3-6):327-56.

Per saperne di più o conoscere il fornitore più vicino

Numero Verde
800-238211

 **Welltrade**
Nuove soluzioni per l'odontoiatria

www.welltrade.it info@welltrade.it

MIS

INNOVATION 5

MIS | Make it Simple.

Gli impianti autofilettanti Seven MIS sono stati studiati espressamente per essere efficaci in un'ampia gamma di densità ossea e nelle procedure rigenerative. Il loro design geometrico innovativo include una doppia filettatura, tre canali a spirale che dipartono dall'apice, micro filettatura al collo dell'impianto e uno spessore variabile delle spire lungo il corpo dell'impianto.

Sono queste le caratteristiche che fanno di Seven un impianto di sicuro successo e facile all'utilizzo.

CE 0483.200 9001:2000, ISO 13485 • **2003** Clear for marketing



© MIS Corporation. All rights Reserved.

offre un'ampia gamma di innovativi kit ed accessori che permettono soluzioni semplici e creative per le differenti sfide che si possono incontrare nel settore odontoiatrico ed implantare.

Per avere maggiori informazioni su MIS contatta Revello, distributore esclusivo MIS per l'Italia.



Anche MIS ha scelto REVELLO

I prodotti MIS sono disponibili esclusivamente da REVELLO

Numero Verde
800-491999

www.revello.net

Calendario:

settembre ottobre 2007

Relatore:

dott. Paolo Calvani

Sede del corso:

Studio Dott. Paolo Calvani

Via del Bersaglio, 7

50131 Firenze

Quota d'iscrizione:

il costo è di € 2.400,00

(IVA esclusa).

Partecipazione:

dato il carattere fortemente operativo, il corso è limitato ad un massimo di 8 partecipanti.

Segreteria organizzativa:

Centro Studi Revello

Via E. Fermi, 20 - 37136 Verona

Dott.ssa Stefania Pasetto

Tel 045 8238611

Fax 045 8238612

E-mail: stefania.pasetto@revello.net

Corso Intensivo di Implantologia

3 + 2 giorni Full Immersion

Il corso si sviluppa nell'arco di 5 giornate, nella quale saranno affrontate tutte le tematiche relative allo sviluppo di un progetto implantare: dalla valutazione del paziente sino alla riabilitazione protesica. Particolare attenzione sarà dedicata alla motivazione del paziente, alla studio del caso con indagini strumentali, ematochimici, sviluppo dei modelli di studio, progettazione della biomeccanica protesica. Saranno inoltre sviluppate le problematiche chirurgiche e visionati numerosi casi clinici, dalla prima visita, alla metodologia operatoria, alla presa di impronta e alla finalizzazione protesica. Ogni giornata prevede una parte pratica relativa alle tematiche affrontate. I partecipanti faranno esperienza chirurgica e protesica su modelli ossei animali. I partecipanti potranno simulare interventi chirurgici sotto macroscopia. Ogni giornata prevede una parte teorica ed una parte pratica.

Gli impianti e le soluzioni protesiche utilizzate sono prodotte da MIS Implants Ltd.

1° Giornata**Parte teorica:****La prima visita:**

Valutazione del paziente. Motivazione del paziente. Esame obiettivo ed anamnesi. Descrizione audio e video di un intervento di implantologia. Presa di impronta per modelli di studio e/o ceratura diagnostica. Richiesta esami ematochimici. Richiesta esami strumentali.

Tra la prima e la seconda visita:

Studio dei modelli in gesso, ceratura diagnostica, valutazione degli esami strumentali ed ematochimici, valutazione della biomeccanica implanto-protesica. Studio rx e tac, valutazione della densità ossea, valutazione della possibilità di carico immediato o no, progetto chirurgico e biomeccanico. Sviluppo del progetto protesico, sviluppo della cronologia operatoria e protesica e sviluppo del preventivo.

Parte pratica:

Studio di un caso completo insieme ai corsisti.

La seconda visita:

Spiegazione al paziente dell'intervento e della risoluzione protesica tramite la ceratura diagnostica. Descrizione del numero di impianti necessari per risolvere il caso. Valutazione e discussione delle difficoltà. Presentazione del preventivo. I corsisti assisteranno in diretta ad una prima ed a una seconda visita.

2° Giornata**Parte teorica:**

Anatomia topografica implantare. Le formazioni anatomiche da rispettare negli interventi di implantologia. Disegno dei lembi di accesso. Considerazione sulla metodica di perforazione ossea per realizzare l'alveolo artificiale e recuperare l'osso. Tecnica chirurgica per reperire la

corticale controlaterale. Descrizione della tecnica chirurgica per l'inserimento dell'impianto. Video di interventi.

Parte pratica:

Su mandibola di maiale: apertura dei lembi di accesso. Perforazioni alveolari: inserimento di impianto.

3° Giornata

Ad ogni allievo sarà consegnato il caso clinico, le rx, tac, modelli di studio e sarà lasciata un'ora di tempo per pianificare il caso. Discussione della pianificazione del caso. Visione in diretta dell'intervento studiato dagli allievi. Visione di un altro intervento di implantologia.

4° Giornata**Parte teorica:**

Valutazione di processi di guarigione di un impianto osteointegrato: come si segue il paziente in fase di guarigione. Scappucciamento: tecniche di scappucciamento e gestione dei tessuti molli. Visione in diretta dello scappucciamento implantare.

Parte pratica:

Scappucciamento implantare su mandibola di maiale. Descrizione dettagliata della metodica implantare MIS: dall'impianto ai monconi protesici.

5° Giornata**Parte teorica:**

Gnatologia implantare. Presa di impronta. Visione diretta di presa di impronta. La gestione dei provvisori.

Parte pratica:

Presa di impronta su mandibola animale. Discussione.

PER ESSERE INFORMATI SUL PROGRAMMA
COMPLETO DEI CORSI DI IMPLANTOLOGIA DA
NOI ORGANIZZATI, SUI TEMPI E LE SEDI IN CUI SI
SVOLGONO, CONTATTARE IL

CentroStudiREVELLO

Dott.ssa Stefania Pasetto

Tel 045 8238611

MIS
Make it Simple

INFODENT 8-9/2007 - 20

AGENDA - CONGRESSI

Website: www.dental-expo.ru
Exhibition Venue: SC "Jubilejny"

20-24 Parigi - Francia ADF 2007

Association Dentaire Française
7, Rue Mariotte 75017 Paris
France Tel: +33 1 5822 1710 Fax:
+33 1 5822 1740 E-mail:
adf@adf.asso.fr Website:
www.adf.asso.fr Chairman of
Exhibition Committee: Christian
Lemaur Contact Person:
Isabelle Matern Tel +33 1 5822
1722 Exhibition Venue: Palais
del Congres-Paris / Porte
Maillot

21-24 Bangkok - Thailandia International Dental Materials Congress 2007

Contact Person: Dr. Hiroshi
Nakajima Japanese Society for
Dental Materials and Devices
E-mail: IDMC2007@kokuho-
ken.or.jp Fax: +81 3 3947 8341
Website: www.soc.nii.ac.jp/jsd-
md/ Venue: The Imperial Queen

& Acute's Park Hotel Bangkok,
Thailand

21-24 Bucarest - Romania Denta 2007 - 18th edition / Autumn edition

ROMEXPO 65-67 Marasti Blvd. -
P.O.Box 32-3 Bucharest 011465
Romania Project Manager: Ms.
Roxana Ionescu E-mail:
roxana.ionescu@romexpo.org
Organizer: Ms. Cristina Tauc Tel:
+40 21 207 7000 / 1110 / 1100
Tel: +40 21 202 5729 / 207 7012
Fax: +40 21 207 7070 / 202
5729 E-mail:
denta@romexpo.org Website:
www.denta.ro Exhibition Venue:
Romexpo Exhibition Center,
Bucharest International Fair

22-24 Lisbona - Portogallo ExpoDentaria 2007 - 16th Portuguese Dental

Association Annual Meeting
Ordem Dos Médicos Dentistas
(Portuguese Dental Association)
Av. Dr. Antunes Guimaraes, 463

4100-080 - Porto, Portugal
Contact Person: Maria do Ceu
Paz Organizing Committee
President: Marcus Veiga Tel:
+351 226 197 690 Fax: +351 226
197 699 E-mail: expo-
dentaria@omd.pt E-mail:
omd2007@omd.pt Website:
www.omd.pt Exhibition Venue:
Centro de Congressos de
Lisboa/Lisbon Conference
Centre - Praca das Industrias -
1300-307 Lisboa- Portugal

25-28 New York - Usa Greater New York Dental Meeting 2007 - 83rd Annual Session

Greater New York Dental
Meeting Exhibits Manager: Ms.
Carla M. Borg Tel ++1 212 398
6922 E-mail:
exhibits@gnydm.com Executive
Director: Dr. Robert R. Edwab E-
mail: execdirector@gnydm.com
518 Fifth Avenue - Third Floor
New York, NY 10036-7503 USA
Tel: +1 212 398 6922 Fax: +1

212 398 6934 E-mail:
info@gnydm.com Website:
www.gnydm.com Exhibition
Venue: Jacob K. Javits
Convention Center

AVVERTENZE PER IL LETTORE:

Le informazioni relative agli
eventi vengono comunica-
te direttamente dagli orga-
nizzatori oppure reperite
attraverso fonti pubbliche.
La redazione non risponde
di eventuali variazioni dei
dati indicati oppure di pos-
sibili errori. In caso di inte-
resse agli eventi riportati, si
consiglia di consultare l'or-
ganizzatore per la confer-
ma dei dati e per ricevere
ulteriori informazioni.

ROME LEARNING DAY

Giornata di approfondimento in tema di Endodonzia ed Implantologia

Presidente del Congresso: Prof. Giovanni Dolci

CHAIRMEN: Prof.ssa Cotti, Prof. De Luca, Prof. Quaranta, Prof. Ripari, Prof. Di Giorgio, Prof. Pompa, Prof. Arcuri, Prof. Barlattani, Prof.ssa Annibali

SYBRON DAY

RELATORI:

G. Gambarini, U. Romeo,
C. Maggiore, A. Castellucci,
G. Cantatore, S. Rengo,
F. Riccitiello, M. Simeone,
M. Lendini, E. Ambu, P. Bertani,
A. Malentacca, R. Gerosa,
G. Pongione, G. Palaia

INVITED SPEAKER:

BEN JOHNSON

SEDE DEL CONGRESSO:

UNIVERSITÀ LA SAPIENZA DI ROMA

Nuova Struttura Didattica Universitaria del
Dipartimento di Scienze Odontostomatologiche

Con il patrocinio di



SAPIENZA
UNIVERSITÀ DI ROMA



BIOLOK DAY

RELATORI:

R.F.Grassi, T. Testori,
A. Pilloni, N. Berna,
M. Bovi, R. Ceccarelli,
E. Bruna, U. Graziani

INVITED SPEAKER:

**JOHN RICCI
NICOLAS ELIAN**

ROMA • 29 SETTEMBRE 2007

GESTIONE EVENTI CLASS IMPLANT Srl - Elena Marinelli: tel. +39 06 87440321 - fax +39 06 99698395 - cell. +39 346 7864869 - elena.marinelli@classimplant.com

SybronEndo

ClassImplant

BioLok
merging cell biology and technology

DENTISTI

SETTEMBRE 2007

COLORE

Sutri - VT 29

Centro sul colore di G. Spina

Tel. 0761.600396

Spina G.

Corso introduttivo alla teoria del colore

DIAGNOSTICA

Firenze - FI 14-15

DL Medica (Canella Sig.ra L.)

Tel. 02.76275218

Ridi Dr. R.

Corso teorico-pratico:

"Occlusione Atm e postura: dalla diagnosi alla terapia" - terza sessione

Milano - MI 18

Biopharm n. verde 800.418110

Gandolfo Prof. S.

Aggiornamenti sulla diagnosi precoce del cancro del cavo orale - crediti ECM

ENDODONZIA

Milano - MI 21

Doc Medica

N.ro verde 800.118822

Crippa R.

Utilizzo del laser a diodi in endodonzia

Genova - GE 29

E20 srl Tel. 010.5960362

Polesel Dr. A.

Endodonzia ortograde dal nichel-titanio alla guttaperca calda

IMPLANTOLOGIA

Como - CO 18

Tocksystem Tel. e fax 031.280301

Piccione Dr. G., Schirripa Dr. G., Tock G.R.

Osteoespansione e implantoprotesi

Cagliari - CA 22

Simit Dental srl - Dr.ssa Anna

Chiara Cerutti Tel. 0376.267824

De Carolis Dr. L., Murgioni Dr. A.

Le scelte in terapia implantare: due esperienze a confronto. Impianti a vite, tradizionali ed impianti corti, minimamente invasivi

Roma - RM 25

Tocksystem Tel. e fax 031.280301

Yacoub Dr. J.C., Tock G.R.

Osteoespansione e implantoprotesi

Genova - GE 29

Tocksystem Tel. e fax 031.280301

Schirripa Dr. G., Tock G.R.

Osteoespansione e implantoprotesi

IMPLANTOPROTESI

Colli del Tronto - AP 29

ICDE Tel. 0473.670206

Boracchini A., Billi M.,

Colognesi R.

Trattamento implantoprotesico delle edentulie totali

LEGISLAZIONE

Roma - RM 28-29

Andi Roma Servizi

Tel. 06.44252527

Callendo Dr. F., Illuzzi Dr. N.,

Imbrioscia Dr. N.,

Picozzi Dr. G., Pollifrone Dr. B.

Corsi RSPP (D. Lgs 626/94)

In fase di accreditamento

ORTODONZIA

Roma - RM 24

Andi Roma Servizi - Tel.

06.44252527

Cannavò Dr. M.

L'odontoiatria e l'ortodontista: specialisti inseparabili

In fase di accreditamento

PROTESI

Roma - RM 24

Andi Roma Servizi - Tel.

06.44252527

Barlattani Prof. A., Gargari M.,

Ottria Dr.ssa L., Cardelli Dr. P.

La terapia protesica

In fase di accreditamento

PSICOLOGIA

Roma - RM 29-30

EARTH - European Agency for

Relationship and Training

Holistic Tel. 328.6146431 Fax

06.37512389 e-mail: info@earth-

nlp.com

Bruno Dr.ssa T., Spicacci

Minervini Dr. S.

Programmazione

Neurolinguistica &

comunicazione

Primo livello: Technician -

Primo Modulo: Alla scoperta

di sé

50 crediti ECM

OTTOBRE 2007

ARGOMENTI VARI

Roma - RM 13

Andi Roma Servizi - Tel.

06.44252527

Kaitsas Prof. V.

Cementazione dei perni prefabbricati in fibra di Si con sistemi resinosi adesivi

In fase di accreditamento

COLORE

Sutri - VT 27

Centro sul colore di G. Spina Tel.

0761.600396

Spina G.

Corso introduttivo alla teoria del colore

ENDODONZIA

Milano - MI 20

Smartover srl Tel. 0131.231642

Castro Dr. D.

L'otturazione tridimensionale in endodonzia: indicazioni

cliniche e strategie operative per raggiungere il successo

Mantova - MN 25-26

Simit Dental (Elisa Baggio) Tel.

0376.267811

Vaccari Dr. S.

Rittrattamenti endodontici

IMPLANTOLOGIA

Casale Monferrato - AL 12-13

Tocksystem Tel. e fax 031.280301

Bien Air
Dental



MICROMOTORE MX AD INDUZIONE

- Potenza disponibile ad ogni velocità
- Autoclavabile secondo le norme ISO 7785
- Ampia gamma di velocità, da 100 a 40.000 rpm/minuto
- Garanzia 24 mesi

Bien-Air Italia s.r.l.

Via E. Vaina 3 • 20122 MILANO

Tel. 02 58321251-2-4 • Fax 02 58321253

e-mail: ba-i@bienair.com

www.bienair.com

INFODENT 8-9/2007 - 22

AGENDA - CORSI

Rendo Dr. B., Schirripa Dr. G.,
Tock G.R.

**Osteoespansione e
implantoprotesi**

Napoli - NA 12-13
Segreteria Scientifica S.l.d.P., c/o
Promo Leader Service Tel.
055.241131 Fax 055.2342929,
congressi@promoleader.com
**Corso di aggiornamento - La
terapia implantare nel
paziente parzialmente
edentulo: opzioni
terapeutiche, implicazioni
estetiche e complicanze**

Taormina - ME 13
ISO - Tel. 055.304458
Targetti Dr. L., Frezzato Dr. A.,
Guerra Dr. M., Meli Dr. R.,
Rocchetti Dr. B.
**Attuali orientamenti in
implantologia osteointegrata:
fase chirurgica unica,
platform switching, carico
immediato**

Roma - RM 20
Andi Roma Servizi - Tel.
06.44252527
Tiroli Dr. S., Mazzetti Dr. E.,
Ghirlanda Dr. G., Imbrioscia Dr. N.
**Corso base di implantologia
In fase di accreditamento**

Roma - RM 21
Andi Roma Servizi - Tel.
06.44252527
Tiroli Dr. S., Mazzetti Dr. E.,
Ghirlanda Dr. G., Imbrioscia Dr. N.
**Corso base di implantologia
In fase di accreditamento**

Roma - RM 24
Andi Roma Servizi - Tel.
06.44252527
D'Ambrosio Prof. F.
**Imaging in implantologia e
chirurgia orale
In fase di accreditamento**

Galatone - LE 27
Centro CIRG Tel. 0833.865118
Martiriggiano Dr. G.

**Implantologia mono e bifasica:
lo "stato dell'arte"
crediti ECM**

IMPLANTOPROTESI

Ponte S. Giovanni - PG 26
TBR - Cici M. (area centro) Tel.
336.313785
Filonzi Dr. G.
**Corso annuale teorico-pratico
impianto-protetico - 11°
incontro: "Ortodonzia e
implantologia"
In fase di accreditamento**

Alessandria - AL 27
Smartover srl
Tel. 0131.231642
Anglesio Farina Dr. A.
**La riabilitazione protesica su
impianti**

LASER

Milano - MI 19
Doc Medica
N.ro verde 800.118822
Crippa R.

**Utilizzo del laser a diodi in
odontoiatria**

PROTESI

Milano - MI 12
Smartover srl Tel. 0131.231642
Massironi Dr. D.
**Preparazione per corone
complete secondo la metodica
del chamfer modificato del Dr.
Massironi. Uso degli strumenti
rotanti ed oscillanti**

Milano - MI 13
Smartover srl Tel. 0131.231642
Massironi Dr. D.
**Preparazione per corone
complete secondo la metodica
del chamfer modificato del Dr.
Massironi. Uso degli strumenti
rotanti ed oscillanti**

Pavia - PV 19
Congress Team Project
Tel. 0382.22650 -
www.congressteam.com
Massironi Dr. D.

CENTRO CORSI SMILE CENTER S.R.L.

CORSI AVANZATI DI PARODONTOLOGIA E IMPLANTOLOGIA ANNO 2007

• **CORSO TEORICO-PRATICO DI "IMPLANTOLOGIA"**

Relatore: **Dr. Marco Cernicchi**

Il corso si svolgerà in 4 incontri di 1 giorno ognuno:
07/12/2007 - 18/01/2008 - 15/02/2008 - 14/03/2008

• **CORSO TEORICO-PRATICO SU "LE RECESSIONI GENGIVALI"**

Relatore: **Dr. Marco Cernicchi**

Il corso si svolgerà in un'unica giornata: **26/10/2007**

• **CORSO TEORICO-PRATICO SUL "CARICO IMMEDIATO"
PER MEDICI ED ODONTOTECNICI**

Relatori: **Dr. Marco Cernicchi - Sig. Andrea Pedetta**

Il corso si svolgerà in un'unica giornata: **12/10/2007**

Crediti E.C.M.: 7 punti formativi

• **CORSO TEORICO-PRATICO SUL "GRANDE RIALZO DI SENO"**

Relatore: **Dr. Marco Cernicchi**

Il corso si svolgerà in un'unica giornata: **23/11/2007**

Crediti E.C.M.: 7 punti formativi

• **CORSO ANNUALE DI PARODONTOLOGIA ANNO 2007**

Relatori: **Dr. Carlo Tinti e Dr. Stefano Parma Benfenati**

Il corso si svolgerà in 6 incontri di tre giorni ognuno
Inizio corso 13-14-15/12/2007

Le altre date sono da definire dai relatori

• **CORSO DI PARODONTOLOGIA E IMPLANTOLOGIA AVANZATA**

Relatori: **Dr. Carlo Tinti e Dr. Stefano Parma Benfenati**

Il corso si svolgerà in 2 incontri di 1 giorno

Date da definire

• **GIORNATA DI CHIRURGIA**

Si riserva a max n. 4 partecipanti la possibilità
di assistere in diretta ad interventi di chirurgia e
parodontologia nelle seguenti date:

01/10/2007 - 03/12/2007

PER INFORMAZIONI E PROGRAMMI RIVOLGERSI A:

SMILE CENTER SRL

VIA COLLEDORO, 37/41 - 00030 - COLLEFERRO (RM)

RESPONSABILE SIG.RA EMANUELA - TEL 069770581/2 FAX

E-MAIL: SMILECENTER@MCLINK.IT SITO INTERNET: WWW.SMILECENTER.IT



INFODENT 8-9/2007 - 23

AGENDA - CORSI

Aspetti clinici e di laboratorio di preparazioni protesiche, impronte e precisione di manufatti protesici

PROTESI TOTALE

Parma - PR 11-13
Segreteria F&T Study Club
Tel. 0521.778245
Ravasini Dr. F., Ruggia Dr. F.,
Cantoni F., Fares F.

Corso pratico di protesi totale secondo la Scuola di Zurigo

PSICOLOGIA

Roma - RM 20-21
EARTH - European Agency for
Relationship and Training Holistic
Tel. 328.6146431 Fax 06.37512389

info@earth-nlp.com
Bruno Dr.ssa T.,
Spicacci Minervini Dr. S.
**Programmazione
Neurolinguistica &
comunicazione**
**Primo livello: Technician -
Secondo Modulo: Il mondo e
le sue sfaccettature**
50 crediti ECM

RADIOLOGIA

Milano - MI 16
Biopharm n. verde 800.418110
Salvadori Dr.ssa L.,
Manzone Dr. P.
**Normative vigenti in tema di
radioprotezione**
crediti ECM

NOVEMBRE 2007

CHIRURGIA

Alessandria - AL 17
Smartover srl Tel. 0131.231642
Poli Dr. G.P.

**Atrofie mascellari: tecniche
ricostruttive con particolare
riferimento all'osteogenesi
distrazionale**

Roma - RM 19
Andi Roma Servizi - Tel.
06.44252527
Iannetti Prof. G.

**Malformazioni maxillo-
mandibolari ed articolazione
temporo-mandibolare**
In fase di accreditamento

ENDODONZIA

Viterbo - VT 10
Dentex Tel. 0761.223352
Cantatore Prof. G.
**Corso teorico-pratico ProTaper
Universal**

Roma - RM 21
Andi Roma Servizi - Tel.
06.44252527

Malentacca Dr. A.
**Preparazione e detersione
canalare**
In fase di accreditamento

ESTETICA

Alessandria - AL 10
Smartover srl Tel. 0131.231642
Ferraris Dr. F.

**Il trattamento estetico dei settori
frontali con restauri metal free**

IMPLANTOLOGIA

Sesto Fiorentino - FI 06
ISO - Tel. 055.304458
Targetti Dr. L.
**Giornate di pratica
implantologica su paziente -
sistema implantare Exacone™**

Brescia - RM 08
Tocksystem Tel. e fax 031.280301
Piccione Dr. G., Tock G.R.
**Osteoespansione e
implantoprotesi**

Padova - PD 08
Tocksystem Tel. e fax 031.280301

AVVERTENZE PER IL LETTORE:

Le informazioni relative agli eventi vengono comunicate direttamente dagli organizzatori oppure reperite attraverso fonti pubbliche. La redazione non risponde di eventuali variazioni dei dati indicati oppure di possibili errori. In caso di interesse agli eventi riportati, si consiglia di consultare l'organizzatore per la conferma dei dati e per ricevere ulteriori informazioni.

Casa Schmidt
Casa Schmidt Italia S.r.l.

Quando...
l'ultimo arrivato in famiglia
è il numero
UNO



Casa Schmidt
Casa Schmidt Italia S.r.l.

Via Andrea Solone, 16726
00142 ROMA
tel 06 87 44 051 (10 linee r.a.)
fax 06 59 64 30 66
casaschmidt@casaschmidtitalia.com

**DISTRIBUTORE
ESCLUSIVO PER
L'ITALIA DEI
RIUNITI**

ASSISTENZA
840 700 117*



* La chiamata prevede un addebito fisso per il chiamante pari a circa 6,5 centesimi di euro.

INFODENT 8-9/2007 - 24

AGENDA - CORSI

Piccione Dr. G., Tock G.R.
**Osteoespansione e
 implantoprotesi**

Padova - PD 09
 Tocksystem Tel. e fax 031.280301
Piccione Dr. G., Tock G.R.
**Osteoespansione e
 implantoprotesi**

Cagliari - CA 10
 ISO - Tel. 055.304458
*Dettori Dr. S., Palazzo Dr. L.,
 Belcastro Dr. S., Meli Dr. R.*
**Attuali orientamenti in
 implantologia osteointegrata:
 fase chirurgica unica, platform
 switching, carico immediato**

Ottaviano - NA 10
 Centro CIRG Tel. 081.5288800
Cozzolino Dr. R.
**Implantologia mono e bifasica:
 lo "stato dell'arte"**
crediti ECM

Roma - RM 10
 Andi Roma Servizi - Tel.
 06.4425257
Bruschi Dr. G.

**Proposta di un nuovo timing:
 impianti distali mascellari
 inseriti con la tecnica di
 espansione verticale**
In fase di accreditamento

Roma - RM 15
 Tocksystem Tel. e fax 031.280301
Yacoub Dr. J.C., Tock G.R.
**Osteoespansione e
 implantoprotesi**

Roma - RM 19
 Andi Roma Servizi - Tel.
 06.4425257
Montesani Dr. L.
**Strategia chirurgica per la
 ricostruzione dei tessuti duri e
 molli in implantologia osseo
 integrata**
In fase di accreditamento

Genova - GE 24
 Tocksystem Tel. e fax 031.280301
Schirripa Dr. G., Tock G.R.
**Osteoespansione e
 implantoprotesi**

La Spezia - SP 24
 Centro CIRG Tel. 0187.738364

Cozzolino Dr. R.
**Implantologia mono e bifasica:
 lo "stato dell'arte"**
crediti ECM

Magenta - MI 30-01
 Centro Diagnostico Chirurgico
 Magentino - Sig.ra Paola Uvini
 Tel. 02.97298533
Bucci Sabattini Prof. V. e Coll.
**Corso modulare di formazione
 per medici dentisti e
 odontoiatri**

IMPLANTOPROTESI
Bologna - BO 09
 Segreteria Scientifica S.I.d.P., c/o
 Promo Leader Service Tel.
 055.241131 Fax 055.2342929,
 congressi@promoleader.com
Weinsterin Dr. R.L.
**Corso Video Education -
 Prospettive future in
 implantoprotesi**

Ponte S. Giovanni - PG 23
 TBR - Cici M. (area centro) Tel.
 336.313785
Fiorente Dr. W., Zangarelli Dr. L.
Corso annuale teorico-pratico

**impianto-protetico - 12°
 incontro: "Mini e grande rialzo
 del seno / La
 neuromodulazione"**
In fase di accreditamento

LASER
Milano - MI 23
 Doc Medica N.ro verde
 800.118822
Crippa R.
**Utilizzo del laser a diodi in
 odontoiatria**

MEDICINA ORALE
Milano - MI 13
 Biopharm n. verde 800.418110
Scala Dr. A.
**Approcci razionali nella
 gestione clinica dei pazienti
 affetti da sindrome della bocca
 bruciante: dall'anamnesi alla
 diagnosi, dalla terapia al
 follow-up**
crediti ECM

PARODONTOLOGIA
Milano - MI 17
 Smartover srl Tel. 0131.231642
Roncati Parma Benfenati Dr.ssa M.



RAPPRESENTAZIONI FOTOREALISTICHE DI INTERVENTI DI RESTAURO ESTETICO
 MODELLAZIONE. INTERAMENTE BASATA SULLE INDICAZIONI DEL CLIENTE
 SUPPORTO DI TECNOLOGIE 3D MODELING 3D PRINTING

CHE DENTI VUOI?

MACROS

www.macros.it 329.4321524
 info@macros.it 349.8452157

www.firstclass2007.it

FIRST CLASS
 dental software



CARTELLA CLINICA - AGENDA - RICHIAMI - FOTO - ANAMNESI - CONSENSO - CONTABILITA' - DATI ESTERNI DA USB

INFODENT 8-9/2007 - 25

AGENDA - CORSI

La terapia parodontale non chirurgica nella pratica quotidiana: gestione di studio, tecniche e protocolli clinici

PROTESI FISSA

Bologna - BO 22

Promo Leader Service Tel.

055.241131

L'occlusione in protesi fissa su denti e su impianti - Corso pregressuale 26° Congresso Internazionale Aiop

PROTESI TOTALE

Roma - RM 15-18

ICDE Tel. 0473.670206

Zollo A., Della Pietra A.

Protesi totale, dalla fase diagnostica alla realizzazione

Roma - RM 19

Andi Roma Servizi - Tel.

06.44252527

Gallo Dr. L., Lignini Dr.ssa C.

Protesi totale secondo la tecnica del Prof. Gino Passamonti

In fase di accreditamento

PSICOLOGIA

Roma - RM 24-25

EARTH - European Agency for Relationship and Training Holistic

Tel. 328.6146431

Fax 06.37512389

info@earth-nlp.com

Bruno Dr.ssa T., Spicacci Minervini

Dr. S.

Programmazione**Neurolinguistica & comunicazione****Primo livello: Technician - Terzo****Modulo: Oltre i limiti**

50 crediti ECM

ODONTOTECNICI

SETTEMBRE 2007

CERAMICA

Concesio - BS 07-08

Siced - Tel./fax 030.2092960

Polz M.

Corso di modellazione biodinamica

Concesio - BS 14-15

Siced - Tel./fax 030.2092960

Peters J.

La modellazione in cera dei posteriori

Concesio - BS 20-21

Siced - Tel./fax 030.2092960

Broseghini C.

Oral Harmoby: tecniche di stratificazione individualizzata in metal-ceramica

COLORE

Sutri - VT 22

Centro sul colore di G. Spina Tel.

0761.600396

Spina G.

Corso sul colore e forma in protesi totale (teorico-pratico)

Sutri - VT 29

Centro sul colore di G. Spina Tel.

0761.600396

Spina G.

Corso introduttivo alla teoria del colore

IMPLANTOPROTESI

Concesio - BS 12-15

Siced - Tel./fax 030.2092960

Balbo E.

AVVERTENZE PER IL LETTORE:

Le informazioni relative agli eventi vengono comunicate direttamente dagli organizzatori oppure reperite attraverso fonti pubbliche. La redazione non risponde di eventuali variazioni dei dati indicati oppure di possibili errori. In caso di interesse agli eventi riportati, si consiglia di consultare l'organizzatore per la conferma dei dati e per ricevere ulteriori informazioni.

Turbine THERA®L & MICRA®L

La coppia perfetta!

Testa ridotta: maggiore accessibilità



Testa normale: maggiore potenza

- ✓ Nuovi rotori ad alte prestazioni e affidabilità
- ✓ Sistema di lubrificazione LubriONCE®
- ✓ Connessione mediante raccordi rapidi Multiway oppure Multiflex®
Multiflex® è un marchio registrato di Kellenbach & Voigt GmbH



TeKne Dental

Via dei Pescinale, 77 - 50041 Calenzano (Fi) - ITALY

+39 055 8825741

+39 055 8825764

info@teknedental.com

www.teknedental.com

OTTOBRE 2007

Full immersion in implantoprotesi (con fresaggio abutment in zirconio)

PROTESI FISSA

Colleferro - RM 15
Segreteria Organizzativa Tel.
06.9700323 - 06.97087500
Villani A.

Il modello di lavoro master in protesi fissa

Colleferro - RM 21-22
Segreteria Organizzativa Tel.
06.9700323 - 06.97087500
Villani A., Paglia P.

Corso master di protesi fissa in 4 incontri: "Dal modello alla modellazione, dagli articolatori al compasso"
(altre date: 28-29/09)

CERAMICA

Concesio - BS 04-06
Siced - Tel./fax 030.2092960
Battistelli A.

Corso di morfologia naturale con la tecnica AFG - 1ª parte (ceramica) (2ª parte: 08-10/11)

Concesio - BS 12-13
Siced - Tel./fax 030.2092960
Mutone E.

La modellazione estetica in ceramica su metallo e zirconio

Concesio - BS 18-19
Siced - Tel./fax 030.2092960
Magne M.

Oral Design: la determinazione estetica con le faccette in ceramica

COLORE

Sutri - VT 12-13
Centro sul colore di G. Spina Tel.
0761.600396

Spina G.
Corso master sul colore (pratico)

Sutri - VT 27
Centro sul colore di G. Spina Tel.
0761.600396

Spina G.
Corso introduttivo alla teoria del colore

IMPLANTOPROTESI

Roma - RM 12-13
Segreteria organizzativa: Tel.
06.77205816

Groppi C.
Corso di fresaggio e

implantoprotesi in 3 incontri (altre date: 19-20/10 - 02-03/11)

Alessandria - AL 27
Smartover srl Tel. 0131.231642
Anglesio Farina Dr. A.

La riabilitazione protesica su impianti

MODELLAZIONE

Roma - RM 11-12
Segreteria organizzativa: Tel.
0774.379166, 347.6441732,
www.afgtlab.it
Cecere A.

Corso di modellazione AFG

PROTESI

Roma - RM 27
DL Medica (Canella Sig.ra L.) Tel.

D
E
N
T
U
P

Laboratorio Odontotecnico Dentup

IL PRIMO centro fresaggi che ti
assicura :PRECISIONE&QUALITA'

I nostri servizi:

Laser - Elettroerosione - Metal-Ceramica - Metal Free
Ceramica Integrale - Titanio - Galvanotecnica - Protesi Mobile -
Ortodonzia - Cad-Cam

www.Dentup.it > Collegati al nostro portale per maggiori info

Laboratorio odontotecnico Dentup Via Maira 04100 Latina - Tel : 0773 695671 Web: www.dentup.it

Tel :0773 663444
LABORATORIO

WINTEK

PARTNER FOR DENTAL INSTRUMENTS

CERCASI
Distributori

DISTRIBUTORE
ESCLUSIVO PER L'ITALIA
DELLO STRUMENTARIO
DI ALTA QUALITÀ
made in Germany

PARTNER
FOR DENTAL
INSTRUMENTS

INFO

Via Bixio, 277 - 70043 Monopoli Ba
Tel. e Fax 080.777437
Cell. 338.8448634 - wintek.vincenzo@gmail.com

02.76275218 - (Capparella Sig. S.)
Tel. 347.9054466
Magliozzi T.
Estetica dentale:
"Ottimizzazione del sistema
Diamond Crown nella pratica
quotidiana"

PROTESI FISSA
Colleferro - RM 13
Segreteria Organizzativa Tel.
06.9700323 - 06.97087500
Villani A.
**Il modello di lavoro master in
protesi fissa**

Colleferro - RM 19-20
Segreteria Organizzativa Tel.
06.9700323 - 06.97087500
Villani A., Paglia P.
**Corso master di protesi fissa in 4
incontri: "Dal modello alla
modellazione, dagli articolatori al
compasso" (altre date: 26-27/10)**

NOVEMBRE 2007

CERAMICA

Concesio - BS 23-24
Siced - Tel./fax 030.2092960
Peters J.
L'occlusione in ceramica

COLORE

Sutri - VT 17
Centro sul colore di G. Spina
Tel. 0761.600396
Spina G.
**Corso sul colore e forma in
protesi totale (teorico-pratico)**

Sutri - VT 24

Centro sul colore di G. Spina
el. 0761.600396
Spina G.
**Corso tessitura superficiale
(teorico-pratico)**

ESTETICA

Alessandria - AL 10
Smartover srl Tel. 0131.231642
Ferraris Dr. F.
**Il trattamento estetico dei
settori frontali con restauri
metal free**

GNATOLOGIA

Roma - RM 09-10
Segr. org. - Tel. 06.77205816
Groppi C.
**Corso di gnatologia in 4
incontri (altre date: 23-24/11 -
14-15/12 - 01/2007)**

MODELLAZIONE

Roma - RM 20-21
Segr. org. - Tel. 0774.379166,
347.6441732, www.afgflab.it
Cecere A.

Corso di modellazione AFG

PROTESI FISSA

Colleferro - RM 16-17
Segreteria Organizzativa Tel.
06.9700323 - 06.97087500
Villani A., Paglia P.
**Corso master di protesi fissa
in 4 incontri: "Dal modello
alla modellazione, dagli
articolatori al compasso"
(altre date: 23-24/11)**

Colleferro - RM 17

Segreteria Organizzativa Tel.
06.9700323 - 06.97087500
Villani A.
**Il modello di lavoro master in
protesi fissa**

IGIENISTI, ASSISTENTI E PERSONALE AUSILIARIO

SETTEMBRE 2007

FARMACOLOGIA

Roma - RM 28-29
Mozzicato Dr. A. 338.6913202
Marano Dr. G., Pozzi Dr. A.,
Sangermano Dr. R., Tomarelli
Dr. F., Sorgente Dr. G.
**Il supporto farmacologico alla
terapia parodontale**
15 crediti ECM

NOVEMBRE 2007

ARGOMENTI VARI

Roma - RM 16-17
Mozzicato Dr. A. 338.6913202
Marano Dr. G., Pozzi Dr. A.,
Tomarelli Dr. F., Sorgente Dr. G.
**Il follow-up parodontale ed
implantare**
17 crediti ECM

PARODONTOLOGIA

Milano - MI 17
Smartover srl Tel. 0131.231642
Roncati Parma Benfenati Dr.ssa M.
**La terapia parodontale non
chirurgica nella pratica
quotidiana: gestione di studio,
tecniche e protocolli clinici**

AVVERTENZE PER IL LETTORE:

Le informazioni relative agli eventi vengono comunicate direttamente dagli organizzatori oppure reperite attraverso fonti pubbliche. La redazione non risponde di eventuali variazioni dei dati indicati oppure di possibili errori. In caso di interesse agli eventi riportati, si consiglia di consultare l'organizzatore per la conferma dei dati e per ricevere ulteriori informazioni.



CALENDARIO CORSI 2007

Corso sull'utilizzo del

LASER a DIODI in ODONTOIATRIA

TORINO

Dr. Walter ANTONIETTI

22 settembre 2007 (7 ECM)
13 ottobre 2007 (*)
10 novembre 2007 (6 ECM)
01 dicembre 2007 (*)

MILANO

29 settembre 2007 (*)
20 ottobre 2007 (*)
24 novembre 2007 (*)
15 dicembre 2007 (*)

BARI

Dr. Giuseppe GIORGIO

13 ottobre 2007 (*)
10 novembre 2007 (*)
15 dicembre 2007 (*)

PALERMO

Dr. Francesco D'ALBA

29 settembre 2007 (*)
27 ottobre 2007 (6 ECM)
24 novembre 2007 (*)
01 dicembre 2007 (*)

CAGLIARI

Dr.ssa Alessandra PIRAS

Dr. Germano ORRÙ

27 ottobre 2007 (*)
24 novembre 2007 (*)
01 dicembre 2007 (*)

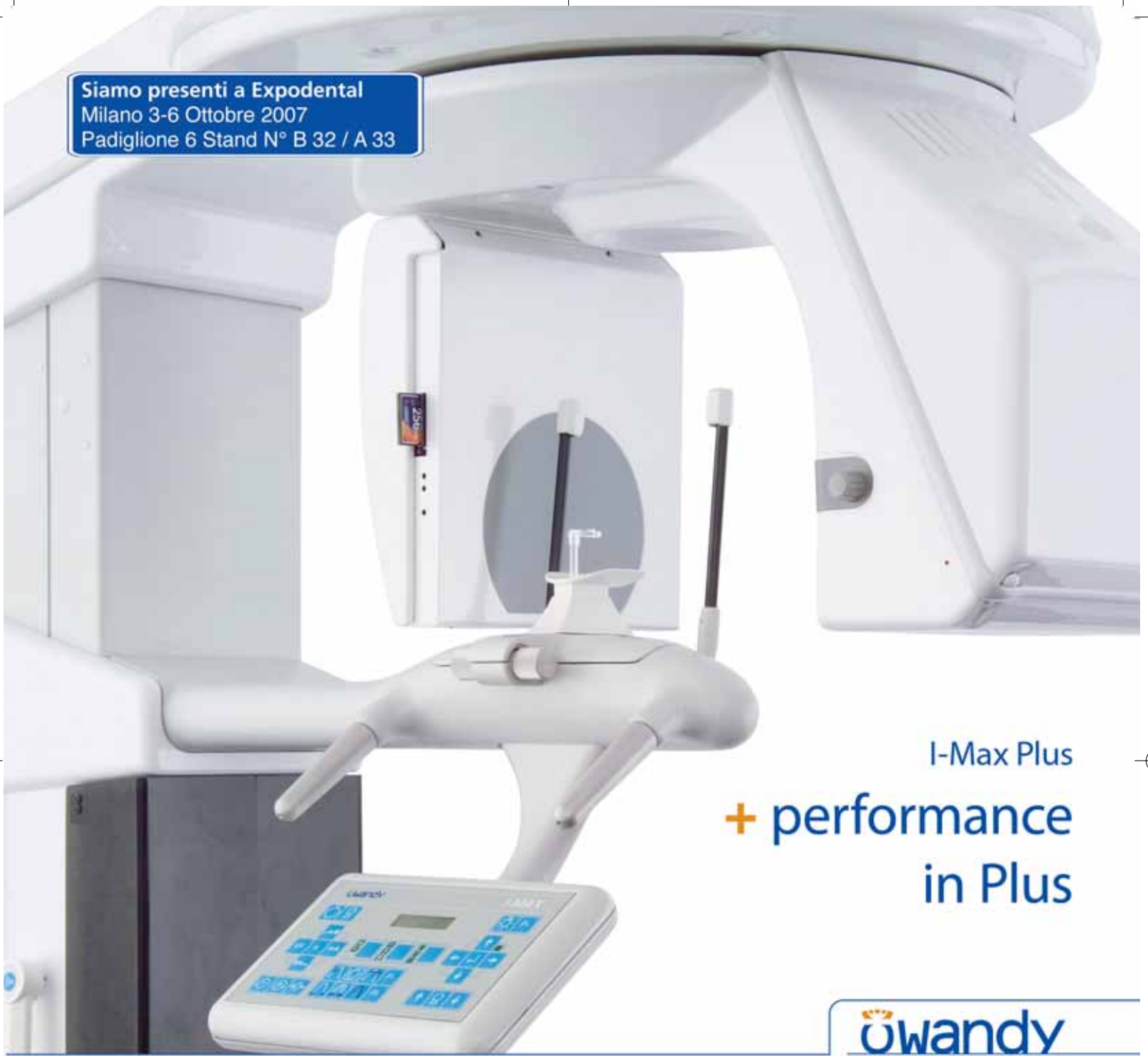
(*) In fase di accreditamento

PER INFORMAZIONI
E PREISCRIZIONI rivolgersi a:

Galbiati srl - Via Copernico, 6
20060 Pozzo D'Adda (MI)
Tel. 02 90968479
Fax 02.90967704

Product Manager
Nadia PROCOPIO
cell. 335.7501661

Siamo presenti a Expodental
Milano 3-6 Ottobre 2007
Padiglione 6 Stand N° B 32 / A 33



I-Max Plus
+ performance
in Plus

owandy
DENTAL IMAGING SYSTEMS & SOFTWARE

I-Max Plus

Panoramico
digitale Dual System



Per maggiori informazioni o per una dimostrazione in studio, contattate il vostro rivenditore autorizzato. Trovate la lista dei rivenditori presso Owandy Radiologie Italia.

CCD alta definizione + forte riduzione di dose raggi + pannello di controllo virtuale e/o reale + 12 programmi d'esame + 18 programmi anatomici + posizionamento paziente face-to-face + Connessione USB2: immagine in tempo reale + Compact Flash: acquisizione senza PC + programma gestione immagini QuickVision + estensione Ceph digitale.

Sensore digitale
Krystal-X WiFi



Telecamera digitale
Real Hi-T



Radiografico HF
Altis DC



Software
Quickvision



Owandy Radiologie Italia

Via del Guado, 57
20033 Desio (MI)
Tel: 0362 62 11 06
Fax: 0362 62 77 07
Email: infoitalia@owandy.com
www.owandy.com

DENTIFRICI MEDICATI A CONFRONTO

Tutta la freschezza di un sorriso



Ogni azione di prevenzione in ambito odontoiatrico si basa su una corretta e costante igiene orale. Tra gli strumenti a disposizione, il dentifricio è spesso quello che attira maggiormente l'attenzione del paziente.

L'acquisto di un dentifricio da parte del paziente non è mai frutto del caso. Infatti, l'aroma, il colore, le proprietà pulenti, sbiancanti, rivitalizzanti, rinfrescanti e quant'altro sono elementi che possono fare la differenza nella scelta di un tubetto piuttosto che un altro.

In effetti, la proposta commerciale è ampia e le strategie di marketing e comunicazione tramite i media sono certamente la conferma della vastità di questo tipo di mercato.

Soprattutto negli ultimi anni, il ruolo del dentifricio ha acquistato sempre più "nobiltà", passando da semplice coadiuvante dell'igiene orale domiciliare a elemento indispensabile e caratterizzante, in base agli ingredienti contenuti.

Il dentifricio è una sostanza di consistenza pastosa, gelificata o fluida che ha lo scopo di completare la detersione delle superfici dentarie.

Tra gli ingredienti comuni a praticamente tutti i dentifrici, il fluoro è sicuramente quello più conosciuto.

Il fluoro contenuto nella formulazione di un dentifricio gioca un ruolo fondamentale. Questo minerale, infatti, penetra gli strati più superficiali dello smalto e si lega agli ioni calcio che formano l'idrossiapatite, ancorandoli insieme, in modo da renderli più resistenti allo sfaldamento da parte degli acidi della placca. Un dentifricio fluorato è pertanto più efficace nella prevenzione della carie

rispetto a un dentifricio che non contiene fluoro, purché siano rispettate alcune condizioni. Il contatto tra il dentifricio e il dente, infatti, non deve essere troppo breve, altrimenti il fluoro non ha il tempo necessario per fissarsi sui denti. Inoltre, per essere efficace, il dentifricio deve contenere costantemente il fluoro sotto forma di sale solubile; il tenore di fluoruro sodico, potassico del dentifricio deve risultare sufficientemente elevato (0,50%).

È importante, comunque, che la quantità di fluoro presente nel dentifricio sia controllata. Infatti, l'assunzione quotidiana di una quantità di fluoro superiore ai 2 mg può causare fluorosi, che si manifesta con cambiamenti estetici e funzionali dello smalto dei denti, nonché con problemi analoghi a livello delle ossa. Negli Stati Uniti, per esempio, sui tubetti di dentifricio è obbligatorio riportare una dicitura che invita a contattare un medico o un centro di controllo anti-veleno, nel caso in cui venga ingerita una quantità di dentifricio superiore alla media giornaliera utilizzata per l'igiene orale. Un altro dato da tenere sotto controllo è il livello di abrasività del dentifricio. Infatti, il dentifricio



deve essere in grado di levigare le superfici dure del dente, deve lucidare la superficie dello smalto e prevenire la formazione di macchie, ma tutto questo senza danneggiare il dente. Il grado di abrasività viene identificato dalla sigla RDA, acronimo di Relative Dentin Abrasivity. Un valore di RDA troppo elevato (superiore a 200 RDA) può causare, nel tempo, danni a livello dello smalto. Sembra comunque che l'abrasione

dello smalto sia più legata al tipo di spazzolamento utilizzato che non al tipo di abrasivo contenuto. In commercio esistono dentifrici con azioni specifiche a base di sostanze medicate o contenenti ingredienti che aiutano a rimuovere le colorazioni esterne. Se utilizzati quotidianamente, i dentifrici ad azione desensibilizzante rendono i denti meno sensibili al freddo. Per sfruttare al meglio la loro azione, dopo aver effettuato la pulizia dei denti come consuetudine, si posiziona con un dito una piccola quantità di dentifricio vicino alla gengiva schiacciandolo sul lato esterno e sul lato interno dei denti sensibili. Dopo aver lasciato agire il prodotto per qualche minuto, lo si espelle senza risciacquare. Per quanto riguarda l'azione anticarie, la maggior parte dei dentifrici presenti sul mercato devono questa proprietà alla sola presenza di ioni di fluoro. Quelli, invece, in grado di inibire la formazione di processi cariosi o favorire la remineralizzazione si di-

stinguono per il loro contenuto di amine fluorate. Il loro utilizzo è consigliato 1 o 2 volte la settimana, secondo le indicazioni dell'odontoiatra. La clorexidina contenuta in alcune formulazioni è una sostanza in grado di ridurre i depositi di placca batterica responsabile della formazione della carie. L'utilizzo di prodotti contenenti clorexidina può provocare una pigmentazione sui denti, che però può facilmente essere rimossa nell'ambito di una seduta di igiene orale professionale. I dentifrici sbiancanti sono quelli in grado di rimuovere le pigmentazioni esterne dei denti causate da alimenti e bevande, fumo, placca e tartaro. Questi dentifrici possono trovarsi sotto forma di polveri e paste con potere abrasivo, oppure con formulazioni cosmetiche. I dentifrici con potere abrasivo rimuovono meccanicamente le macchie mediante la presenza di particelle con particolari forme e dimensioni. In base al livello di abrasività, alcuni di questi

COSA C'È IN UN DENTIFRICIO?

I detergenti sintetici, come il sodio lauril solfato, sono utilizzati come agenti schiumogeni o tensioattivi. Tra gli agenti pulenti o lucidanti, invece, vi sono carbonato di calcio, fosfato di calcio diidrato o anidro, silici, silicati e gel silicati disidratati. Per prevenire la separazione degli ingredienti solidi da quelli liquidi, vengono utilizzati derivati della cellulosa con funzione di leganti o addensanti. La funzione degli umettanti, come glicerina, il sorbitolo ed i polietilenglicole, hanno la funzio-

ne di trattenere l'umidità ed impedire l'indurimento a contatto con l'aria. Alcuni di loro, però, hanno bisogno di alcuni conservanti per prevenire la crescita microbica. Il sorbitolo e la glicerina servono anche come edulcoranti artificiali non cariogeni. Per quanto riguarda l'aroma, diverse sono le sostanze che vengono aggiunte, come la menta piperita, la cannella ed altri oli essenziali. E cosa dire del colore della pasta di alcuni dentifrici? Tutto il merito va ai coloranti vegetali.

Legenda: (A) Approfondimenti (€) In offerta

* I prezzi si intendono al netto di IVA

► Dentifrici Medicati					
Denominazione del prodotto	CURASEPT ADS 0,05	CURASEPT ADS 0,12	EBURDENT 25RDA SENSITIVE (A)	EBURDENT 75RDA PLUS (A)	FORMULA PIERREL CLASSICA
Produttore	Curaden Healthcare srl	Curaden Healthcare srl	Dentsply Italia	Dentsply Italia	Pierrel Dental srl
Azione	Trattamento prolungato, antiplacca, anticarie	Trattamento prolungato, antiplacca, anticarie	Sensibilità dentale e gengivale	Trattamento della carie, antiplacca, ad abrasività controllata	Filmogena
Principi attivi (%)	Clorexidina digluconato 0,05, fluoruro di sodio 0,05	Clorexidina digluconato 0,12	Fluoro 100, nitrato di potassio	Triclosan	Complessi lipofili, hexetidina, fluoro in forma ionica
Descrizione attività	Azione prolungata protettiva antiplacca, anticarie	Azione prolungata protettiva antiplacca, anticarie	Riduce i fenomeni di sensibilità dentale, rispetta l'integrità di smalto e dentina. Il Fluoro ionico aiuta a rinforzare i prismi dello smalto e migliorare le difese	Riduce i fenomeni di sensibilità dentale, rispetta l'integrità di smalto e dentina. Il Fluoro ionico aiuta a rinforzare i prismi dello smalto e migliorare le difese	Effetto protettivo long-activ (fino 8 ore), anticarie, antiplacca
Destinatari	Adulti, ragazzi	Adulti	Adulti, bambini	Adulti, bambini	Adulti
Proprietà	Antiplacca, anticarie	Antiplacca, anticarie	Riduzione della sensibilità dentale e gengivale	Salvaguardia delle gengive	Protezione meccanica su denti e gengive (att. filmogena)
Agenti abrasivi	Hydrated Silica	Hydrated Silica	Syloblanc®, particelle di silice inerte	Particelle di silice inerte	Silice precipitata di origine sintetica
RDA (%)	< 40	< 40	25	75	65-75=25-35
Detergente (tipo e %)	Anfotero	Anfotero	Cocamidopropyl Betaine (CAPB), privo di SLS	Cocamidopropyl Betaine (CAPB), privo di SLS	•
Aromi (tipo e %)	Composti alla menta	Composti alla menta	Menta fresca	Menta fresca	Menta piperita, anice
Mentolo	Si	Si	Si	Si	Si
Agenti leganti (tipo e %)	Cellulose gum	Cellulose gum	Gomma cellulosica	Gomma cellulosica	•
Conservanti, edulcoranti, umettanti (tipo e %)	Xilitolo	Xilitolo	Xilitolo, sorbitolo, glicerina	Xilitolo, sorbitolo, glicerina	•
Gusto	Fresco alla menta	Fresco alla menta	Menta	Menta	•
Descrizione prodotto	Insieme al collutorio può essere utilizzato per tratt. antiplacca a lungo termine in sogg. in terapia parodontale. Il sistema ADS riduce il rischio di pigmentazione dei denti dovuto alla clorexidina	Insieme al collutorio può essere utilizzato per tratt. antiplacca a lungo termine in sogg. in terapia parodontale. Il sistema ADS riduce il rischio di pigmentazione dei denti dovuto alla clorexidina	Adatto per denti e gengive sensibili grazie al nitrato di potassio e al basso coefficiente di abrasività	Grazie alla presenza di triclosan e all'abrasività controllata è indicato per l'igiene orale quotidiana, mantenendo alito fresco	Durante l'uso si forma un film lipofilo che si deposita su denti e gengive proteggendoli meccanicamente. Studi clinici hanno dimostrato la permanenza sulla superficie fino a 8 ore
Confezionamento	Tubo da 75 ml	Tubo da 75 ml	Tubo da 75 ml	Tubo da 75 ml	Tubo da 75 ml in polifoil con sigillo di chiusura
Prezzo di listino*	Euro 4,90	Euro 4,90	Euro 3,50	Euro 3,50	Euro 7,95

prodotti possono essere usati quotidianamente, mentre altri devono essere alternati a dentifrici di uso comune. Un uso incontrollato di sostanze abrasive, infatti, può causare lesioni ai denti. Vi sono poi i

dentifrici ad azione "sbiancante" la cui efficacia si basa sulla presenza di sostanze che agiscono su tre livelli. L'azione antitartaro consente di eliminare la placca e il tartaro che macchiano i denti. L'azio-

ne remineralizzante agisce sui solchi presenti sulle strutture dentarie, la cui presenza diminuisce la riflessione della luce. Infine, l'azione pulente esercita anche un'azione lucidante che rende i denti più

brillanti. Al di là delle diverse caratteristiche dei dentifrici, non bisogna dimenticare che per un'igiene orale efficace la tecnica di spazzolamento è sempre e comunque l'elemento determinante.

INFODENT 8-9/2007 - 32

A CONFRONTO

Legenda: (A) Approfondimenti (€) In offerta

* I prezzi si intendono al netto di IVA

► Dentifrici Medicati

Denominazione del prodotto	FORMULA PIERREL DELICATA	MENTADENT PROFESSIONAL CHLORHEXIDINE	MENTADENT SENSITIVE	ORALCREAM	PERLAX PLUS (A)
Produttore	Pierrel Dental srl	Unilever	Unilever	Pavatools sas	Arktos srl
Azione	Filmogena	Trattamento coadiuvante per la prevenzione della placca	Denti sensibili	Antibatterico, acarigeno	Batteriostatico sbiancante
Principi attivi (%)	Complessi lipofili, hexetidina, fluoro in forma ionica	Clorexidina digluconato	Citrato di potassio, triclosan, sodio fluoruro 1450ppmF, zinco citrato	Xylitolo, citrus grandis, salvia, hydrochortile asiatica, agrinomia	Sodium usnate, estratti vegetali
Descrizione attività	Effetto protettivo long-activ (fino 8 ore), anticarie, antiplacca	Ad azione antibatterica	Desensibilizza le terminazioni nervose riducendo la percezione degli stimoli dolorosi	Antibatterico naturale, antinfiammatorio, combatte la piorrea, ritiro bordo gengivale, afte, stomatiti	Sbiancante, non abrasiva
Destinatari	Adulti	Adulti	Adulti	Adulti, bambini	Adulti
Proprietà	Protezione meccanica su denti e gengive (att. filmogena)	Prevenzione e controllo della placca	Desensibilizzante dentinale	Antibatterico, cicatrizzante, idratante, nutritiva per le mucose orali, 100% naturale	Sbiancante naturale
Agenti abrasivi	Silice precipitata di origine sintetica	Silice idrata	Silice idrata	Nessuno	Silici idrate
RDA (%)	65-75=25-35	•	60	1,2 gr al dì	< 100
Detergente (tipo e %)	•	Cocamidopropyl betaine	Sodium lauryl sulfate	Disodiodicopoliglicosio sulfosuccinato	SLS
Aromi (tipo e %)	Menta piperita, anice	Spearmint, anetolo	Sweet aromatic peppermint spearmint flavour	Cedro	Menta purissima 1,5
Mentolo	No	•	No	Si	No
Agenti leganti (tipo e %)	•	Cellulose gum, hydroxyethylcellulose	Cellulose gum	Cellulosa e xantagum	Carbossimetilcellulosa
Conservanti, edulcoranti, umettanti (tipo e %)	•	Sodium saccharin, sorbitol, glycerin, PEG 8, sodio benzoato	Sodium saccharin, sorbitol	Neosperidina	Sodium saccharin, glycerin, sorbitol
Gusto	•	Menta	Menta	Fresco	Ice
Descrizione prodotto	Durante l'uso si forma un film lipofilo che si deposita su denti e gengive proteggendoli meccanicamente. Studi clinici hanno dimostrato la permanenza sulla superficie fino a 8 ore	Dentifricio in gel con clorexidina che aiuta a controllare e a prevenire la formazione della placca, 3 concentrazioni az. Quotidiana (0.05) az. Mese (0.12), az. Urto (0.2)	Dentifricio al fluoro composto da una pasta e un gel per combattere la sensibilità dentinale, efficacia a breve termine con il citrato di potassio e a lungo termine con zinco e triclosan	Crema dentifricia	Morbida pasta, gusto fresco, protegge il cavo orale
Confezionamento	Tube da 75 ml in polifoil con sigillo di chiusura	Tube da 75 ml	Tube da 75 ml	Tubetto con dispenser da 30 ml	Dispenser da 100 ml astucciato
Prezzo di listino*	Euro 7,95	Non fornito	Non fornito	Euro 8,00	Euro 7,00

GLI OPERATORI INCLUSI NEL CONFRONTO SUI DENTIFRICI MEDICATI

Arktos srl – 02.29516722 – www.perlax.com
Biocosmetics - (Distributore Molteni Dental – 02.30353088 - www.moltenidental.it)

Curaden Healthcare srl - 02.9622799 - www.curaden.it
Dentsply Italia - 800.921107 - www.dentsply.it
Ideco srl – 0471.204205 – www.idecogroup.it
Pavatools sas – 051.462093 - www.pavatools.it

Periproducts Ltd. - www.periproducts.co.uk
 (Importatore e distributore Illic Dr. Riccardo spa 02.55016500 - www.ilic.it)
Pierrel Dental srl – 02.48029406 – www.pierrel.it
Unilever (Distributore MC Italia srl – 800.600110 - www.mentadent.it)

Legenda: (A) Approfondimenti (€) In offerta

* I prezzi si intendono al netto di IVA

► Dentifrici Medicati

Denominazione del prodotto	PERLAX SENZAMENTA (A)	PLAKKONTROL IONOSENS (A)	RETARDEX	WHITE SYSTEM	YOTUEL CLASSIC
Produttore	Arktos srl	Ideco srl	Periproducts Ltd.	Unilever	Biocosmetics
Azione	Antibatterica, sbiancante	Denti sensibili	Combatte l'alitosi, sbiancante delicato	Sbiancante	Riduce macchie, placca e tartaro
Principi attivi (%)	Sodium usnate, estratti vegetali	Sodio fluoruro, stronzio cloruro, estratti nat.	ClorSys II 0,125	Perlite, sodio fluoruro 1450ppmF, calcium carbonate	Papaina, Pirofosfato, Xilitolo 10, Sodio Fluoruro 0,22
Descrizione attività	Sbiancante, non abrasiva	Desensibilizzante, remineralizzante, lenitivo, decongestionante, anticarie	In presenza di placca libera diossido di cloro che elimina i batteri causanti la placca e ossida i gas VSC che provocano l'alitosi	Risultati sbiancanti visibili in 2 settimane	Sbiancante con enzimi naturali e xilitolo
Destinatari	Adulti	Adulti	Adulti	Adulti	Adulti, bambini
Proprietà	Sbiancante naturale	Anticarie, desensibilizzante	Combatte l'alitosi, delicata azione sbiancante	Sbiancante	Non contiene detergenti schiumogeni
Agenti abrasivi	Silici idrate	Silica idrata	Acido silicico, fosfato trisodico, bicarbonato di sodio	Perlite, calcio carbonato, silice	No
RDA (%)	< 100	25	53	110	36
Detergente (tipo e %)	SLS	Sodio lauril solfato	•	Sodium lauryl sulfate	No
Aromi (tipo e %)	Fresco senza menta 1,5	Menta diversamente miscelate	Menta piperita, menta spicata, D-Limonene	Peppermint herbal	•
Mentolo	No	No	Si	No	No
Agenti leganti (tipo e %)	Carbossimetilcellulosa	Cellulosa	Cloruro di sodio, caramelloso	Cellulose gum	•
Conservanti, edulcoranti, umettanti (tipo e %)	Sodium saccharin, glycerin, sorbitol	Parabeni, imidazolidinilurea/xilitolo, acesulfame K/ sorbitolo, glicerina	Acqua, sorbitolo, glicerina, saccarina di sodio	Sodium saccharin, sorbitol, metil parabene, propil parabene	Sorbitolo
Gusto	Fresco	Fresco e delicato	Delicato	Menta	Menta
Descrizione prodotto	Morbida pasta senza menta, protegge il cavo orale	Per denti sensibili e gengive irritate	Combinazione brevettata di diossido di cloro e fosfati tampone per eliminare batteri nocivi, patogeni parodontali e neutralizzare a contatto i composti solforati volatili	Con white activator per sbiancare i denti aiutando a restituire il bianco naturale, fluoro e minerali di calcio per remineralizzare lo smalto	Sbiancante senza abrasione con enzimi naturali e xilitolo anticarie. Con fluoruro attivo e senza detergenti
Confezionamento	Dispenser da 100 ml astucciato	Tubo da 100 ml in astuccio	Tubetti da 75 ml	Tubo da 75 ml	Tubo da 50 ml
Prezzo di listino*	Euro 7,00	Euro 6,00	Non fornito	Non fornito	Euro 6,35

AVVERTENZE IMPORTANTI PER IL LETTORE

I dati pubblicati in questa sezione sono acquisiti dalle schede tecniche dei prodotti, dalle etichette delle confezioni, o da materiale illustrativo "di pubblico dominio" che abbia uguale valenza legale. I prodotti, quando possibile, sono raggruppati per omogeneità di destinazione d'uso, ed in ordine alfabetico secondo la denominazione commerciale. La presente rubrica ha finalità di informazione giornalistica, non di repertorio, non ha pretesa di esaustività e non vuole esprimere giudizi sui prodotti. Il lettore è invitato a non interpretare come una scelta redazionale la elencazione di prodotti o la mancata citazione di altri.

Perché PerlaX



PerlaX è una nuova crema dentifricia, soffice e impalpabile, in grado di liberare il bianco smagliante dei denti, assicurando contemporaneamente protezione antibatterica per tutta la bocca. Questo risultato è ottenuto grazie alla rivoluzionaria formulazione di PerlaX, che vede riuniti insieme, per la prima volta in una crema dentifricia, diversi principi attivi di derivazione naturale, noti per le benefiche ed efficaci proprietà. Lichinax, estratto dal lichene islandico, insieme agli altri principi attivi di PerlaX, innesca un processo di pulizia profonda, che consente di liberare in breve tempo il bianco naturale dei denti, eliminando le macchie originate da fumo, cibo, ambiente. PerlaX, grazie alla particolare composizione, consente di ottenere un alto gradiente del bianco senza rovinare lo smalto dei denti. All'origine dei numerosi problemi del cavo orale (carie, tartaro, gengiviti...) sta la placca batterica. È una sottile patina invisibile che aderisce tenacemente ai denti. In essa numerosi batteri sopravvivono e si sviluppano sfruttando la presenza dei residui alimentari, in particolare degli zuccheri, da cui i batteri stessi producono enzimi e sostanze acide. Queste ultime danneggiano gravemente lo smalto, compromettendone colore e lucentezza; contemporaneamente, penetrano all'interno del dente attraverso i micropori presenti tra i cristalli del-

lo smalto stesso, raggiungendo la dentina e dando così inizio al fenomeno della carie. La successiva calcificazione della placca porta alla formazione del tartaro, la cui presenza comporta infezioni e sofferenza per le parti molli che circondano il dente (parodontiti, gengiviti) con gravi conseguenze. L'uso quotidiano dei prodotti per l'igiene orale PerlaX, a base naturale, permette un'efficace prevenzione dei problemi dentali ed un'azione antinfiammatoria delle mucose grazie a:

- lichinax: sodium usnate, derivato della cetraria islandica, principio antibatterico che combatte lo staphylococcus aureus contrastando la formazione della placca e la produzione degli acidi e delle sostanze dannose.

Le funzioni degli altri ingredienti naturali specifici del dentifricio sono:

- estratto di ippocastano: disinfiammante.
- estratto di malva: calmante e rinfrescante.
- olio di germe di grano: rinforzante delle gengive.
- amido di riso: questo estratto è sinergico all'olio di germe di grano per l'azione di antinvecchiamento, antinfiammatoria, tonica e ricostituente.
- fluoruro e monofluorofosfato di sodio: fissano il fluoro ai cristalli di apatite che compongono lo smalto, trasformandoli in Fluorapatite: una struttura più solida e compatta, che porta a una sensibile riduzione del numero dei micropori presenti nello smalto, rendendolo così più duro e più resistente agli attacchi dall'esterno, per una migliore prevenzione della carie.

PerlaX è disponibile, oltre che nel classico gusto ice, anche senza menta per chi segue cure omeopatiche; entrambi i gusti contengono gli stessi ingredienti e mantengono inalterate caratteristiche e proprietà.

Per informazioni:
www.perlax.com

Plakkontrol Ionosens

Dentifricio per denti sensibili con estratti naturali



telio gengivale ed alle pareti cellulari dei batteri della placca.

FLUORO

I dentifrici Plakkontrol contengono fluoro libero (0,15%) in forma ionica totalmente disponibile.

L'azione di prevenzione nei riguardi della carie avviene grazie alla trasformazione delle molecole di idrossiapatite dello smalto dentale

in cristalli di fluorapatite. La fluorapatite così trasformata è più resistente all'azione degli acidi che si sviluppano biologicamente all'interno del cavo orale.

XILITOLO

Lo xilitolo è un dolcificante non cariogeno che, non venendo metabolizzato dai batteri patogeni, riduce sensibilmente la secrezione di acido lattico prevenendo l'insorgenza della carie.

BASSA ABRASIVITÀ

L'utilizzo di silici sintetiche conferisce ai dentifrici Plakkontrol un grado di abrasività contenuto ed uniforme (25 RDA), evitando l'usura della dentina su eventuali superfici radicolari esposte e permette la piena disponibilità del fluoro a legarsi con lo smalto dentale.

GUSTO DELICATO E FORMULA POCO SCHIUMOSA

La formula poco schiumosa ed il gusto delicato di Plakkontrol Ionosens e Ionoplak favoriscono il corretto uso dello spazzolino per tutto il tempo necessario ad ottenere un'adeguata igiene orale.

Plakkontrol Ionosens è disponibile in Farmacia.

Per informazioni:
www.idecgroup.it

Contiene principi attivi di sperimentata azione desensibilizzante e sostanze naturali (Achillea, Camomilla, Calendula, e Centella Asiatica) dalle note proprietà lenitive, astringenti e decongestionanti. Grazie alla rivoluzionaria formula a carica ionica bilanciata, assicura la protezione di denti e gengive. La presenza di fluoro libero e di xilitolo, uniti alla bassa abrasività (25 RDA), rendono Plakkontrol Ionosens efficace e al contempo delicato.

Plakkontrol Ionosens possiede delle caratteristiche che lo rendono particolarmente adatto a svolgere un'efficace azione antiplacca anche in presenza di denti sensibili, gonfiore e sanguinamento gengivale:

CARICA IONICA BILANCIATA

La rivoluzionaria formula a carica ionica bilanciata, assicura un'efficace protezione di denti e gengive, inibendo l'adesione di placca e batteri. L'azione antibatterica dei dentifrici Plakkontrol è garantita dalla presenza di particolari tensioattivi anionici che, mediante un meccanismo di antagonismo competitivo, sono in grado di sostituirsi alla placca e di rallentarne la crescita all'interno del cavo orale. Ciò è dovuto all'alta affinità che questi detergenti hanno nei confronti degli ioni calcio, attraverso i quali si legano all'idrossiapatite presente nello smalto dentale, alle proteine dell'epi-



► EburDent: qualità ed efficacia ai massimi livelli

Ebur® è una linea professionale di prodotti per l'igiene e la protezione dei denti e del cavo orale, sviluppata in collaborazione con professionisti odontoiatri studiosi nel campo della medicina orale e della parodontologia, al fine di realizzare prodotti di altissima qualità ed efficacia clinica. Oggi si presenta con linea di prodotti rinnovata nelle formule e nei confezionamenti. La linea Ebur® si adatta perfettamente sia alle esigenze del dentista per la cura ambulatoriale, sia alle esigenze del paziente per la cura domiciliare e di mantenimento della salute di denti e gengive. I dentifrici della linea Ebur® sono disponibili in due nuove formulazioni: **EBURDENT® 25RDA Sensitive** specifico per denti e gengive sensibili grazie al contenuto di nitrato di potassio e fluoro ed **EBURDENT® 75RDA Plus**, anticarie ed antiplacca, specifico per denti e gengi-



ve sane grazie al contenuto di fluoro e triclosan. I dentifrici **EBURDENT®** contengono CAPB (*Cocamidopropyl Betaine*), uno specifico detergente che sostituisce il più comune SLS (*SodioLaurylSolfato*), conferendo un effetto lenitivo alle gengive arrossate e alle mucose molli del cavo orale. Studi condotti da Herlofson B.B. e Barkvoll P. hanno rilevato una riduzione significativa (32%) della frequenza di ulcere in presenza di utilizzo di dentifricio con CAPB rispetto al dentifricio con SLS. I dentifrici **EBURDENT®** presen-

tano un'abrasività controllata e dichiarata: **25 RDA** per i denti sensibili e **75 RDA** per tutti gli altri casi. RDA (Radioactive Dental Abrasion) è un metodo di misura della aggressività di una pasta dentifricia sui tessuti dentali: un dentifricio troppo abrasivo può danneggiare irreversibilmente lo smalto e la dentina. L'American Dental Association consiglia di non utilizzare dentifrici con abrasività superiore a 30 RDA in presenza di dentina esposta sensibile; in presenza di denti e gengive sane il coefficiente di abrasività

ideale non dovrebbe essere superiore a 75 RDA. L'abrasività controllata dei dentifrici **EBURDENT®** è assicurata dalle particelle sferiche di silice amorfa **SYLOBLANC®**, con caratteristiche geometriche e chimico-fisiche definite e costanti. La microsfericità garantisce una forza abrasiva uniforme ed una pulizia finissima nel rispetto dei tessuti dentali. Inoltre, le particelle di Syloblanc® mantengono il fluoro completamente disponibile, attivo e libero da ogni interazione, conferendo un aumento della mineralizzazione, una miglior difesa dall'attacco degli acidi e resistenza alla placca.

Per provare subito le novità della linea Ebur® chiami il **Nr. Verde 800 921 107**, o contatti Dentsply Italia all'indirizzo email: internalsales@dentsply-it.com

Anestesia indolore

Anaeject: nuova siringa elettronica per anestesia.

Ottenere il controllo del dolore è una delle maggiori sfide dell'odontoiatria moderna. L'American Dental Association ha individuato nella paura di subire procedure traumatiche il principale fattore di allontanamento da parte dei pazienti dagli studi odontoiatrici. Tra le maggiori fobie riportate dai pazienti viene riportato il dolore causato dall'anestesia. Una delle principali cause di algia data dall'anestesia locale è l'errata velocità di somministrazione dell'anestetico. Inoltre un impatto negativo con la somministrazione dell'anestetico può diminuire notevolmente la compliance del paziente durante le cure.

Anaeject risulta essere la più piccola e leggera siringa elettronica esistente sul mercato. È priva di fili, ricaricabile, e si utilizza in modo semplice ed in estrema sicurezza. Questo sistema permette di regolare in modo automatico o costante la somministrazione scegliendo tra due modalità d'uso e tre velocità: Modalità "Auto": la somministrazione dell'anestetico avviene con una accelerazione progressiva fino al raggiungimento della velocità selezionata: lenta, media o rapida.

Modalità "Constant": la velocità d'iniezione resta costante dall'inizio alla fine.

La pressione e la velocità d'iniezione sono automaticamente regolate dal microprocessore, in funzione della densità tissutale e della carica della batteria.

Ricarica rapida: nel caso la batteria sia completamente scarica sono sufficienti 4 minuti di carica per permettere l'iniezione di una tubofiala da 1,8 ml. La ricarica completa della batteria avviene in 4 ore.

Anaeject, grazie al suo design ben equilibrato, non provoca alcun affaticamento alla mano dell'operatore. L'impugnatura e la percezione tattile restano le stesse delle siringhe normali ma l'iniezione elettronica assicura una infiltrazione dolce e indolore.

Pratica: Anaeject può essere deposta sul piano di lavoro senza che l'ago vada a contatto con lo stesso. L'assenza di filo permette l'uso di Anaeject in ogni circostanza.

Vantaggi clinici:

- 1) Permette ogni tipo di anestesia.
- 2) Alternativa alle anestesi mandibolari.
- 3) Facilita e migliora le relazioni con i bambini.
- 4) Nessuno sforzo di pressione durante l'iniezione.
- 5) Sopprime lo stress e l'ansia dei pazienti.

Dispositivo Medico CE 0123




OGNA
Laboratori Farmaceutici

galbiati
Since 1935
Manufacturer of Dental Units



EGO



prototipo

EGO tower



**RIUNITI
A
PARTIRE
DA
€ 8.700**



smart



Fox new

Le immagini sono indicative



EXPODENTAL MILANO
3-4-5-6 ottobre 2007
PAD. 6 - STAND: D43-E38



FONDITRICI ELETTRONICHE PRESSOFUSIONE A CONFRONTO

Quando la pressione è sinonimo di precisione



Qualunque sia la tecnica utilizzata, quello della fusione è un processo importante che deve essere effettuato con precisione e monitorando le diverse fasi operative. Così facendo, sarà possibile eseguire fusioni prive di distorsioni, bolle d'aria o corpi estranei.

Per eseguire la fusione e la colata delle leghe dentali si possono utilizzare sistemi e procedimenti diversi, ma l'obiettivo è sempre quello di un risultato che garantisca maggior resistenza alla corrosione, elevata purezza ed omogeneità di superficie, assenza di porosità interna. Anche la procedura ha la sua importanza. Infatti, non appena la forma refrattaria viene estratta dal forno di preriscaldamento, occorre trasferirla nella fonditrice nel più breve tempo possibile, evitando che

la forma si raffreddi eccessivamente prima della colata della lega. I metodi di fusioni più utilizzati sono il sistema a fiamma, quello a induzione e quello a pressofusione sottovuoto. Il metodo di fusione a fiamma può essere considerato il capostipite ed è ancora oggi il sistema più diffuso ed economico. Per le esigenze in ambito dentale, questo metodo risulta poco appropriato. Infatti, la fiamma brucia un gas la cui combustione è facilmente ossidante e una corret-



ta regolazione è affidata solo alle "mani" dell'operatore molto esperto.

Inoltre, per riscaldare bene tutta la massa, la temperatura della fiamma deve essere più alta della temperatura di fusione e l'operatore deve intervenire in modo da fare ruotare questa massa quando inizia a fondere; in questa fase però il metallo può essere investito di un'energia termica non appropriata.

Essendo così legato alla capacità ed esperienza dell'operatore, il metodo a fiamma non può essere considerato costante e ripetibile per quanto riguarda la qualità dei risultati ottenibili.

Inoltre, non permette di documentare e certificare la fase di fusione con sistemi di controllo automatico del processo. Il metodo per induzione non produce calore, bensì un campo magnetico che con-

sente di mantenere inalterate le proprietà metallurgiche e di ottenere una maggiore purezza e omogeneità del metallo fuso. Le fonditrici a induzione elettromagnetica sono dotate di una bobina induttiva posizionata intorno al crogiolo. La bobina è formata da una serpentina in rame, nella quale scorre acqua di raffreddamento. Al passaggio di corrente alternata ad alta frequenza nella bobina, si crea un campo magnetico alternato. Di conseguenza, anche la lega si trova nel campo magnetico e le correnti elettriche indotte che si formano portano alla fusione della lega stessa. La fusione effettuata con metodo ad induzione, è molto veloce e il riscaldamento della lega avviene dall'interno del metallo, verso l'esterno. Il sistema ad induzione non è in grado di stabilizzare la temperatura nel tempo, rendendo

quindi impossibile il controllo e il blocco della temperatura. Il sistema a induzione può essere considerato un sistema semiautomatico. Infatti, la valutazione della corretta fusione e il conseguente azionamento centrifugo dipendono dall'operatore. Anche in questo caso, quindi, l'elemento umano pone qualche limite alla ripetibilità e alla costanza qualitativa del processo.

Fino a metà degli anni Novanta, la fusione a pressofusione sottovuoto non era molto diffusa, sebbene questa metodica fosse riconosciuta come quella in grado di dare risultati di elevata qualità. Il motivo principale di questa scarsa diffusione era dovuto al fatto che le apparecchiature messe a punto per i laboratori odontotecnici non raggiungevano le temperature corrette per la fusione delle leghe dentali di nuova

GLI OPERATORI INCLUSI NEL CONFRONTO SULLE FONDITRICI ELETTRONICHE PRESSOFUSIONE

Ariete – 0385.99202 – 0385.99291 -

www.arietediffusion.it

Aseg Galloni spa – www.galloni-aseg.com

Heraeus Kulzer –

02.210094223 -

www.heraeuskulzer.it

Manfredi spa – 0121.501561

– www.manfredi-saed.com

Tecno-Gaz – 0521.833926 -

www.tecnogaz.com

Ugin' Dentaire - [www.ugin-](http://www.ugin-dentaire.fr)

[dentaire.fr](http://www.ugin-dentaire.fr) (Importatore Nobil

Metal spa – 0141.933811 -

www.nobilmetal.it)

AVVERTENZE IMPORTANTI PER IL LETTORE

I dati pubblicati in questa sezione sono acquisiti dalle schede tecniche dei prodotti, dalle etichette delle confezioni, o da materiale illustrativo "di pubblico dominio" che abbia uguale valenza legale. I prodotti, quando possibile, sono raggruppati per omogeneità di destinazione d'uso, ed in ordine alfabetico secondo la denominazione commerciale. La presente rubrica ha finalità di informazione giornalistica, non di repertorio, non ha pretesa di esaustività e non vuole esprimere giudizi sui prodotti. Il lettore è invitato a non interpretare come una scelta redazionale la elencazione di prodotti o la mancata citazione di altri.

concezione.

L'evoluzione della tecnologia produttiva, però, ha permesso di immettere sul mercato unità di nuova generazione, in grado di eseguire la fusione di leghe dentali vili, semivili, palladiate e nobili.

Queste apparecchiature presentavano la possibilità di controllare e mantenere le temperature di colata, lavorare con il vuoto e avere spinte omnidirezionali. A differenza

Legenda: (A) Approfondimenti (€) In offerta

* I prezzi si intendono al netto di IVA

Fonditrici Elettroniche Pressofusione

Denominazione del prodotto	ASM 15 PLUS	ASM 20 PLUS (A)	EKENA (A)	EPHESTOS N (A)
Produttore	Tecno-Gaz	Tecno-Gaz	Ariete	Manfredi spa
Dimensioni unità (cm) (LxPxH)	55x60x63	55x60x63	61,5x56x70	70x45x55
Peso unità (Kg)	120	130	135	65
Tensione di esercizio (V)	230	230	230	230
Frequenza di esercizio (Hz)	50-60	50-60	50-60	50-60
Assorbimento (W)	3,5 Kw	3,5 Kw	2000	2.800
Tipo di leghe fondibili	Nobili, seminobili, palladiate, vili, con presenza di titanio	Nobili, seminobili, palladiate, vili, con presenza di titanio	Auree, palladiate, stelliti	Preziose e non preziose
Tipo di fusione	Pressofusione	Pressofusione	Elettrotermica	Induzione
Tipo di iniezione	Sistema pressofusione sottovuoto	Sistema pressofusione sottovuoto	Sottovuoto + pressione	Colata in vuoto e pressione aria/argon
Crogioli utilizzabili	Allumina, carborex, portagrafite, grafite originali Tecno-Gaz	Allumina, carborex, portagrafite, grafite originali Tecno-Gaz	Ceramici Ariete + grafite	Grafite e ceramica
Tipo di raffreddamento	Camera di fusione esterna 1/2 elettroventola	Camera di fusione esterna 1/2 elettroventola	Brev. Ariete aria - aria	Rete idrica/circuito chiuso
Temperatura massima di fusione (°C)	1.600	1.600	1.600	2.000
Velocità di riscaldamento (sec)	Da 0 a 200°C al minuto	Da 0 a 200°C al minuto	200°C	Regolabile su 8 livelli
Tipo di controllo della temperatura	Termocoppia con gestione elettronica	Termocoppia con gestione elettronica	Sonda + Processore	Pirometro ottico
Vuoto (Bar)	0,7	0,7	0,9	2 livelli regolabili: 400/650 mm Hg
Attacco per connessione a pc	Si	Si	Si	No
Stampante integrata	Si	Si	Si optional	No
Dispositivo per gas Argon	Si	Si	Si	Si
Accessori disponibili	Stampante, pompa del vuoto, mobile di supporto, dispositivo argone, crogioli, cilindri, basi in gomma, cilindri e basi per espansione libera	Stampante, pompa del vuoto, mobile di supporto, dispositivo argone, crogioli, cilindri, basi in gomma, cilindri e basi per espansione libera	Stampante, mobile supporto, pompa vuoto, portacrogioli, occhiali, attacchi pneumatici, corredo per fusione	Tavolo luminoso SFA, pompa a vuoto 5s
Prezzo di listino*	Da euro 6.500,00 a 9.000,00	Da euro 6.500,00 a 9.000,00	Euro 13.232,00	Euro 11.600,00

della spinta unidirezionale, che immette all'interno del cilindro prima le componenti ad alto peso specifico e successivamente le altre, la spinta omnidirezionale e costante

sul cilindro di fusione permette la stratificazione del metallo. Al fine di mantenere inalterate le caratteristiche metallurgiche delle leghe, il controllo della temperatura

risulta la caratteristica fondamentale di una fonditrice. Infatti, se il metallo viene fuso alla temperatura corretta, è possibile garantire il mantenimento delle sue caratteri-

stiche. Inoltre, il rispetto dei dati di colata permette di evitare la sublimazione dei metalli a basso punto di fusione contenuti nelle leghe stesse. In questo modo, si potrà es-

INFODENT 8-9/2007 - 40

A CONFRONTO

Legenda: (A) Approfondimenti (€) In offerta

* I prezzi si intendono al netto di IVA

Fonditrici Elettroniche Pressofusione

Denominazione del prodotto	ERGOPRESS SUPER (A)	HERACAST IQ	INDUCAST	OKAY PRESSOVAC
Produttore	Ariete	Heraeus Kulzer	Ugin' Dentaire	Aseg Galloni spa
Dimensioni unità (cm) (LxPxH)	61,5x56x70	77x49x45	69x56x120	67x70x53
Peso unità (Kg)	125	65	110	90
Tensione di esercizio (V)	230	220	230	230
Frequenza di esercizio (Hz)	50-60	50-60	50-60	50-60
Assorbimento (W)	2000	2 Kw	2.500	2,5 Kw
Tipo di leghe fondibili	Auree, palladiate, stelliti	Tutte tranne titanio	Tutti i tipi di lega tranne titanio	C.C.M. tutte le preziose normali e con palladio, titanio
Tipo di fusione	Elettrotermica	Pressofusione a induzione	Induzione	Induzione in vuoto
Tipo di iniezione	Sottovuoto + pressione	Pressofusione	Pressione, aspirazione	Vuoto e pressione
Crogioli utilizzabili	Ceramici Ariete + grafite	Ceramica, grafite e per leghe CoCr	Specifici: ceramica, ceramica con doppio strato, guaine in grafite	Ceramici, con grafite e carbone vetroso
Tipo di raffreddamento	Brev. Ariete aria - aria	Integrato ad acqua	Interno acqua distillata	Acqua
Temperatura massima di fusione (°C)	1.600	> 1.650	1.600	2.000
Velocità di riscaldamento (sec)	200°C	Immediata	Modulabile dall'operatore	50
Tipo di controllo della temperatura	Sonda + Processore	Impost. tipo di lega temp. di colata	Visione diretta del metallo durante la fusione	Ottico all'infrarosso
Vuoto (Bar)	0,9	3,5	1/0,8	900 mBar
Attacco per connessione a pc	Si	Si	No	No
Stampante integrata	Si optional	No	No	Si su richiesta
Dispositivo per gas Argon	Si	No	Si	Si
Accessori disponibili	Stampante, mobile supporto, pompa vuoto, portacrogioli, occhiali, attacchi pneumatici, corredo per fusione	Dotazione iniziale con crogiuoli, cilindri ecc	Cilindri in metallo e silicone con basi flessibili, access. per fusione scheletrati, crogioli Inducast in cer. ed in cer. con doppio strato, pinza per cilindri, guaine in grafite e grafite vetrificata, centroni	Pinza per crogioli e cilindri, crogioli accessori di uso
Prezzo di listino*	Euro 9.924,00	Euro 16.000,00	Euro 13.927,00	Euro 12.750,00

sere certi che non avvengano modificazioni a livello della struttura metallurgica che potrebbero creare problemi durante le fasi di lavorazione. Un'altra caratteristica

importante è quella della colata in vuoto, senza presenza d'aria. Infatti, evitando che venga inglobata aria nel manufatto, si garantisce la massima compattezza della lega,

l'elevata resistenza meccanica e la precisione del manufatto. Per ottenere fusioni dentali di qualità è quindi indispensabile utilizzare avanzate tecniche di controllo del

processo di fusione che permettono di garantire i parametri ottimali del processo, indipendentemente dall'esperienza e della capacità dell'operatore.

❶ EKENA ED ERGOPRESS SUPER

I gioielli di casa Ariete al servizio degli odontotecnici professionisti della qualità.



Le fonditrici Ariete sono il risultato di un'attenta ricerca volta alla soluzione delle problematiche connesse alla microfusione di alta precisione odontotecnica. Queste fonditrici di nuova generazione sono in grado di soddisfare le aspettative di tutti i laboratori odontotecnici anche di quelli più esigenti poiché la tecnologia costruttiva di cui sono dotate è collaudata e coperta da brevetti tali da rendere queste apparecchiature uniche nel dentale, ecco alcuni particolari:

- Triplice sistema di raffreddamento ad aria forzata che permette alla fonditrice di lavorare agevolmente in continuo senza la necessità di soste forzate come avviene con altre fonditrici.
- Nuovi circuiti elettronici di alta sicurezza che ne garantiscono una manutenzione minima ed una notevole affidabilità nel tempo.
- Ridotti consumi energetici con drastica riduzione dei costi di esercizio.
- Totale controllo sul trattamento

delle leghe in fusione siano esse preziose, semipreziose o stellitiche.

- 10 programmi con temperature e velocità di riscaldamento impostabili per ben 10 metalli differenti + un programma sovrapponibile a ciascuno dei 10 per eventuali variazioni da effettuarsi durante il ciclo in esecuzione.
- Controllo della temperatura con oscillazioni massime di +/- 1°C su tutto il range di lavoro.
- Massima sicurezza per gli operatori in quanto tutte le funzioni sono controllate da microprocessori. Questi rilasciano un messaggio scritto con analisi del problema riscontrato e, se necessario, bloccano il programma in esecuzione
- Utilizzo semplice grazie al pannello di comando ergonomico e funzionale: un Display interattivo comunica con l'operatore. In caso di anomalie, il ciclo viene interrotto e automaticamente analizzato dal processore interno.

- Tutto il programma di fusione e colata è monitorato ed è stampato per certificare l'intera lavorazione.
- Qualità assoluta delle fusioni.
- Check-control automatico dei circuiti elettrici ed elettronici ad ogni accensione e durante il ciclo operativo della fonditrice.
- Un circuito di serie per le fusioni con gas inerte che permette di eliminare ogni ossidazione sulle leghe usate auree, vili e con titanio.
- Riscaldamento rapido per irraggiamento ad infrarossi emessi dalla speciale termoresistenza (a totale assorbimento dello speciale crogiolo ceramico Ariete) con una velocità programmabile da 60 fino a 200°C/min.
- Eliminazione dei canali di sfiato con risparmio di tempo sulla modellazione.
- Alta precisione del manufatto finito. Particolare compattezza molecolare.
- Con circuito di autocalibrazione integrato.
- Sicurezza elettrica ai massimi li-

velli, infatti tutti i circuiti sono in bassa tensione 24V.

- **INNOVATIVI ED UNICI CROGIOLI CERTIFICATI ARIETE, STUDIATI ESPRESSAMENTE PER LE DIVERSE TIPOLOGIE DI LEGHE, COMPLETAMENTE ESENTI DA MATERIALI CONTAMINANTI E RESISTENTI A MOLTEPLICI CICLI DI FUSIONI.**

EKENA

È la fonditrice elettronica completamente automatica con iniezione in pressofusione sottovuoto e con capovolgimento automatico.

ERGOPRESS SUPER

È la fonditrice computerizzata con iniezione in pressofusione sottovuoto e con capovolgimento semiautomatico. A richiesta le fonditrici Ariete possono essere corredate della stampante per avere un riscontro cartaceo completo e dettagliato di tutto il ciclo di fusione eseguito. Per provare la qualità delle fonditrici Ariete, l'occasione migliore è quella di approfittare dell'offerta:

**Ekena € 7.300+iva,
Ergopress Super € 6.500+iva.**

Per informazioni:
Ariete Diffusion srl
Loc. Crocetta, 25
27047 Montecalvo
Versiggia (PV)
Tel. 0039.0385.99202
Fax 0039.0385.99291
arietedf@
arietediffusion.it
www.arietediffusion.it



INFODENT 4 dentists
COMING SOON...

**RAGGIUNGERE I DENTISTI
IN TUTTO IL MONDO?**

**I VOSTRI PRODOTTI IN 33 LINGUE?
FINALMENTE SI PUÒ!**

PER INFORMAZIONI: KIARA@INFOBENT.COM * WWW.INFOBENT4DENTISTS.COM



Fonditrice Okay Plus



La Okay Plus è equipaggiata con un supporto universale per i cilindri: infatti, con un semplice movimento di una leva è possibile spostare la sede che supporta il cilindro in modo da posizionarlo in asse col foro del crogiolo. Questo supporto si è dimostrato particolarmente valido quando non si usano i cilindri metallici, nella tecnica dell'espansione libera. La posizione inclinata del crogiolo è molto importante perché facilita lo scorrimento del metallo fuso durante la centrifugazione e garantisce anche il flusso ottimale delle leghe con basso

peso specifico. La grande potenza erogata viene dimostrata dal fatto che è possibile fondere 100 g di c.c.m. in un solo cilindro, con 60-80 g si ottengono anche 2 scheletrati. La bassa potenza elettrica necessaria è di 2,5 kW monofase con possibilità di uso anche nei piccoli laboratori. Uno speciale apparato, fornito su richiesta, stampa il "protocollo di fusione" dove vengono documentati i parametri di fusione come il tipo e la quantità della lega, la temperatura di colata, il nome del laboratorio e la data. Con il pirometro ottico all'infrarosso è possibile visualizzare e stabilizzare la temperatura, per ottenere la completa fluidità del metallo, che passerà nel cilindro durante la centrifugazione raggiungendo i più sottili spessori. Le leghe da fondere nell'area dentale sono oltre 150 e ciascuna di esse emette una luce diversa chiamata "emissività" che viene rilevata dal fototransistor all'infrarosso e trasformata in gradi di temperatura con possibili errori del $\pm 2\%$ - 3%.

tico all'infrarosso è possibile visualizzare e stabilizzare la temperatura, per ottenere la completa fluidità del metallo, che passerà nel cilindro durante la centrifugazione raggiungendo i più sottili spessori. Le leghe da fondere nell'area dentale sono oltre 150 e ciascuna di esse emette una luce diversa chiamata "emissività" che viene rilevata dal fototransistor all'infrarosso e trasformata in gradi di temperatura con possibili errori del $\pm 2\%$ - 3%.

Per informazioni:
www.galloni-aseg.com

ASM 20 plus

La fonditrice ASM 20 Automatic System



La fonditrice mod. ASM 20 è una fonditrice a pressofusione, completamente automatica. È sufficiente un semplice gesto per attivare l'intero processo di colata: vuoto, capovolgimento, compressione e raffreddamento, il tutto senza intervento umano. Grazie alla sua particolare resistenza, ASM 20 può fondere tutti i tipi di lega, nobile, palliate, seminobili, vili e anche leghe con presenza di titanio. ASM 20 è predisposta di attacco seriale per connessione a PC, che permette tramite un apposito software di poter archiviare informaticamente tutti i dati relativi ad ogni ciclo di fusione. A richiesta la fonditrice può essere corredata di stampante integrata e dispositivo gas argon. Il gas Argon serve per ridurre l'ossidazione delle leghe creando un ambiente saturo di gas che non permette al metallo che fonde di entrare in contatto con l'ossigeno esterno che

è la principale causa di ossidazione. La resistenza elettrica è il fulcro dell'intera fonditrice, componente determinante su cui Tecno-Gaz, ha concentrato i propri investimenti. Questa è un concentrato di tecnologia chimica e meccanica che ha richiesto studi approfonditi da parte di diverse aziende, le quali hanno contribuito allo sviluppo del progetto e al raggiungimento di uno straordinario risultato finale, sia in termini di prestazioni che in termini di affidabilità. Tutti i contatti elettrici sono gestiti da un sistema a barre di alluminio, che a differenza dei normali cavi elettrici, evita onerosi sistemi di raffreddamento e manutenzioni periodiche. La resistenza ha un sistema di montaggio sicuro, studiato per ammortizzare gli urti e a non cedere alle alte temperature. Il blocco riscaldante è formato da un monoblocco chiuso dove è contenuta la resistenza, isolata da una muffola ceramica che assicura isolamento e protezione alla resistenza stessa. Nella parte inferiore c'è il blocco collegamenti e il sistema di fissaggio della muffola. Nella parte superiore è locato il vano per l'inserimento del crogiolo.

Per informazioni:
www.tecnogaz.com

Siamo presenti in EXPODENTAL
Pad. 6 - Stand B 07



Con Videothron i vostri pazienti
vi vedranno con un occhio diverso

VIDEOTHRON è la Soluzione per rendere la comunicazione con i Pazienti più facile ed immediata già dalla sala d'attesa disponendo unicamente dell'alimentazione elettrica, senza la necessità di collegarsi a Personal Computer, lettori DVD, o addirittura società esterne via cavo telefonico.

CARTA DEI SERVIZI: è già disponibile il video "Carta dei Servizi dello Studio Dentistico" che è stato sviluppato con un'Agenzia di Comunicazione ponendo particolare cura ed attenzione nella scelta delle immagini, dei testi e dei filmati rivolti ai Pazienti (sterilizzazione, anatomia del dente, metodiche).

Il video viene personalizzato con le Vostre immagini (foto dei Professionisti/assistenti, ambienti, strumenti...) ed i Vostri testi (curriculum, metodiche applicate, servizi offerti dallo Studio...).

VIDEOTHRON È L'UNICA SOLUZIONE VERAMENTE IN GRADO DI PROPORRE LA VOSTRA "CARTA DEI SERVIZI".



Per maggiori informazioni:
www.videothron.it
info@videothron.it

Prodotto da:
Dolphin Computer
TEL. 02-489.53.243

Grafik

Satin

Dark Grey

Sailing

Golf

La soluzione per la Vostra sala d'attesa

❶ EPHESTOS: finalmente garantita qualità e completezza per pressofusione anche con cromocobalto e con leghe non preziose!

La colata dei metalli per pressofusione non è un'esperienza recente: nei secoli passati, anche in assenza di centrifughe, furono eseguite fusioni eccellenti (un solo nome, quello di Benvenuto Cellini, cancella ogni dubbio). La fusione in odontotecnica cominciò proprio utilizzando questo sistema: mezza patata appoggiata sul cilindro nel cui cono si era già fuso il metallo (metodo poi sostituito negli anni '50 dalla mitica Carmagnola) poi la pressa Antonelli con funzionamento a pedale, fino alla Aurette il più grosso successo degli anni '70.

Tutti sistemi che funzionarono (e funzionano) benissimo se si fondono solamente leghe preziose che hanno come caratteristiche:

- peso specifico elevato
- temperatura di fusione relativamente bassa (max 1400°C)
- buona fluidità allo stato fuso
- raffreddamento relativamente lento.



Fusione in cromo cobalto eseguita con Ephestos



Il tutto si complica quando si devono fondere leghe non preziose le quali, oltre a non possedere le caratteristiche appena indicate per le leghe preziose, richiedono un'elevata erogazione di calore per raggiungere e mantenere la temperatura di colata, ossia quella necessaria per garantire una buona fluidità della lega in tutta la fase di passaggio dal crogiolo al cilindro.

Escludendo la fiamma, l'unica alternativa rimane la muffola a resistenza che però, per erogare le calorie richieste viene fortemente stressata riducendo dapprima il rendimento e poi la vita della muffola stessa.

Con EPHESTOS abbiamo sfruttato la nostra esperienza maturata in 60 anni nell'induzione e nel controllo della temperatura raggiungendo così l'obiettivo di *garantire con la pressofusione gli stessi risultati con leghe preziose e non preziose*, senza dimenticare la possibilità di fondere agevolmente anche gli scheletrati.

EPHESTOS consente di preimpostare:

- la temperatura fino a 2000°C controllata a lettura istantanea con fibra ottica
- la pressione d'aria o d'argon (il gas inerte evita l'ossidazione della lega)
- il controllo del livello di vuoto
- la gestione delle 4 fasi operative: posizionamento del cilindro, fusione, colata, ritorno alla posizione iniziale.

MILANO EXPODENTAL
3-6 OTTOBRE
PAD. 6 - STAND B35/C26

Per informazioni:
Manfredi spa
Via Valpelle, 72
10060 San Secondo di Pinerolo (TO) - ITALY
Tel. 0121.501561
Fax +39.0121.500456
manfredi@manfredi-saed.it
www.manfredi-saed.it

TOP QUALITY PRODUCTS



SHARK 50/200V

COMPRESSORI
ASPIRATORI
ATTREZZATURE
DENTALI



EAW 750



POWER 50/230 DRY

SILENT



SHARK 24/150 DRY

EUROCOMPRESS
DENTAL DIVISION

EUROCOMPRESS - Via Brunelleschi, 16/20 - 20090 Trezzano S/N (MI)
Tel. +39 02 4454656 - Fax +39 02 4450027
www.eurocompress.it - E-mail: eurocompress@eurocompress.it



DENTAL 24/100 DRY

SILENT

MONOART® DA SEMPRE DI CASA NEGLI STUDI MIGLIORI.



Lo stato dell'arte del monouso è diventato un marchio registrato:
Monoart® Euronda. La qualità, la sicurezza, l'innovazione su cui contate
da sempre, oggi hanno un nuovo nome che ne certifica l'autenticità.
Monoart® Euronda: solo l'originale può permettersi di cambiare restando se stesso.

Montecchio Precalcino (VI) Italy
tel. +39 0445 329811 - fax +39 0445 865246
info@euronda.com - www.euronda.com

EURONDA®

Surgybone Silfradent

L'applicazione in campo operatorio della tecnologia piezoelettrica abbinata agli ultrasuoni, la cui natura selettiva ed innocua risulta essere appurata, traccia ormai da anni il percorso naturale dell'evoluzione delle macchine per chirurgia.

Già dal 1988, il frutto della ricerca ha portato alla realizzazione di strumenti che, utilizzando frequenze modulate, consentono di fatto incisioni dei tessuti duri estremamente precise e sicure senza tuttavia danneggiare nervi, vasi e tessuti molli.



Silfradent, azienda presente nel settore odontoiatrico dal 1980, ha recentemente sviluppato un apparecchio innovativo, chiamato Surgybone, che va ad inserirsi nel panorama delle richieste del dentista aggiornato, che sa cogliere l'utilità della chirurgia piezoelettrica nella pratica quotidiana.

Realizzato dopo anni di ricerca e di opportune indagini e verifiche effettuate sia in ambito clinico che istologico, seguito da un gruppo selezionato di ricercatori qualificati, Surgybone, oltre a rispondere alle più esigenti richieste operative, si contraddistingue per una estrema semplicità d'uso abbinata ad un accurato ed ergonomico design.

Un menù estremamente agile ed intuitivo, il sistema di irrigazione completamente esterno anti otturazione, una elevata silenziosità in regime di esercizio, la possibilità da parte dell'operatore di poter modulare frequenza e vibrazione, costituiscono i punti di forza di Surgybone, nuovo nato in un mercato in espansione ma non sempre opportunamente referenziato.

Quindi non solo chirurgia avanzata quale rialzi di seno o prelievi

ossei, ma anche avulsione di ottavi senza timori di danni iatrogeni al nervo mandibolare, rimozione di cisti, apicectomie, endodonzia, parodontologia, fino alla più comune ablazione del tartaro.

Inoltre, stante la comprensibile necessità di una curva di apprendimento, l'azienda si è particolarmente preoccupata di attivare, oltre ad un servizio di assistenza telefonico ed on-line con i propri tecnici e con i propri consulenti scientifici, anche degli incontri formativi finalizzati ad una migliore e più veloce comprensione delle prerogative e delle dinamiche d'uso.

In quanto italiana e di agile struttura organizzativa interna, l'azienda si presenta inoltre come assolutamente in grado di recepire le eventuali indicazioni innovative da parte degli utenti e, se opportuno, inserirle nelle proprie linee produttive.

Rossi srl
Via Domenico Ragona, 10
00143 Roma
Tel. 06.51964623
Fax 035.1956041
info@rossi-pm.com

Plan1Health
Lima Group



BIMPLANT

Impianto conico esagono interno

Il sistema implantare con fixture conica che facilita l'inserimento e riduce il trauma chirurgico.



P1H

Impianto cilindrico esagono esterno

Il sistema implantare con fixture cilindrica più diffuso nell'implantologia.

Studio dott. Signorini

Corso annuale di Implantologia Osteointegrata
suddiviso in 5 sessioni di due giorni

Livello base - Live surgery con interventi in diretta ed eseguiti dai corsisti su proprio paziente: 1ª sessione: 28-29 settembre 2007

Sede dei corsi: viale Regina Margherita, 269 - Roma
Per informazioni ed iscrizioni: tel. 06.44254070 (sig.ra Paola)

Cannule aspirasaliva monouso in classe II



ASA Dental S.p.a., 1° produttore a livello mondiale di cannule aspirasaliva monouso, ha già dal maggio del 2005 il proprio Sistema di Garanzia della Qualità per la Produzione delle Cannule Aspirasaliva Monouso, Certificato come conforme all'allegato V, della Direttiva 93/42/CEE, dall'Organismo Notificato Certiquality (Organismo notificato N. 0546). Perché questa scelta, che vede fra l'altro ASA Dental fra le prime aziende al mondo, insieme alla svedese Kaltoplast (assorbita poi da ASA Dental S.p.a.) e da un'altra azienda che produce dispositivi molto simili ad avere le cannule certificate, la scelta cioè di riclas-



sificare le cannule aspirasaliva monouso?

Come sappiamo la cannula aspirasaliva di per se stessa, presa cioè ed utilizzata tal quale, non avrebbe alcuna funzionalità, essa diviene infatti operativa nel momento in cui la colleghiamo ad un aspiratore, quando cioè esegue la funzione di aspirazione. Se nel passato l'aspirazione avveniva per mezzo del "sistema Venturi" (aspirazione per depressione) oggi nei paesi "moderni" questa avviene quasi esclusivamente attraverso l'aspirazione motorizzata; per quanto ancora in moltissimi altri paesi sia molto diffusa l'aspirazione per depressione, con fra l'altro tutte le problematiche connesse sia alla scarsa capacità di aspirazione sia al pericolo di Back Flow, è indubbio che l'aspirazione sia destinata in un sempre più vicino futuro, fortunatamente, a divenire motorizzata ovunque. Per questa ragione ASA Dental ha ritenuto, se pur tale ipotesi fosse già comunque considerata nell'analisi

dei rischi, che il dispositivo medico stesso dovesse essere portato in una classe di rischio più pertinente ovvero in classe IIa, in questo caso secondo la regola 5, ultimo periodo, dell'allegato IX del Dlgs 24 febbraio n. 46. Attuazione della direttiva 93/42/CEE, concernente i dispositivi medici. Come già accennato è fin dal maggio dello scorso anno che le cannule aspirasaliva sono state portate in classe IIa, e per questo certificate, per quanto sia quindi lecito al fabbricante scegliere la classe di rischio dei propri dispositivi medici prodotti, nasce spontanea la considerazione che per la tranquillità dell'odontoiatra, in relazione alla responsabilità legale, sia in ogni caso da scegliere e quindi da utilizzare cannule "certificate" cioè che rechino sulla confezione di vendita la marcatura CE con insieme il numero dell'organismo notificato che nel caso delle cannule aspirasaliva monouso di ASA Dental S.p.a. ricordiamo essere l'Organismo Notificato N. 0546.

Luca Martinelli
Qualità e Affari regolamentari
ASA Dental Spa

Asa Dental spa
Via Valenzana, 60
55054 Bozzano (LU)
Tel. 0584.938305
Fax 0584.937167
asadental@asadental.it
www.asadental.it

Saniject™ kit siringa

Il nuovo sistema di iniezione 100% monouso



Il sistema di iniezione Saniject™ è la prima siringa ad autosaggio completamente monouso. Confezionata in kit, si assembla in pochi secondi: non richiede di essere smontata o manipolata, né tantomeno di essere trattata con materiali chimici o temperature elevate, perciò è a rischio di contaminazione zero! Con una semplice pressione della leva, il meccanismo brevettato inietta una piccola dose di anestetico e lo diffonde senza dolore. Il design di saniject™ è stato studiato per permettere un migliore accesso in bocca. Saniject™ è particolarmente apprezzata dai bambini e dalle persone ansiose. Il suo peso piuma e la sua forma ergonomica permettono una iniezione precisa e senza sforzo. Un sistema innovativo permette un facile inserimento dell'ago nella fiala in

...discover the advantages

Cod. MT 001

5/6 TURBINE MA-DEBT HIGEST TITANIUM LINE
TESTA STANDARD PER FOR SPRAY
PUNTE OTTICHE, ROTORE IN CERAMICA
CON INNESTO A SCALDA
3/8" X 1/4" - 3/8" X 1/4" - 3/8" X 1/4"

€ 1458,00

€ 990,00

Cod. MK 122

TURBINA HIGEST, TESTA STANDARD
PUNTE OTTICHE, ROTORE IN CERAMICA
CON INNESTO A SCALDA
3/8" X 1/4" - 3/8" X 1/4" - 3/8" X 1/4"

€ 1050,00

€ 1447,00

Cod. PH005

APPARECCHIO CEMENTANTE PROFITTO PER
ATTACCO BORDO O HIGEST
ALLUSO SVANTAMENTO DEL CEMENTO
DEL PUNTO PUNTILE AUTOREGOLABILE
E COMPLETAMENTE REGOLABILE
30g di TERE BICARBONATO COMPRESO

€ 349,00

€ 589,00

Cod. AR 203

ANALITICO PRESELETTORIO ART
COMBINABILE CON ANALITICO SATELEC®
INDICAZIONE DI INTENSITÀ LUCE
POTENZA 30 WAC
COMPLETO DI MANIPOLI E 4 INNESTI

€ 699,00

€ 499,00

Cod. MK 033

CONTROANGOLO LUNGO
RAPPORTE DIRETTO DIBBE OTTICHE
CON SPRAY INTEGRATO
E TESTINA ESTRAIBILE
COMPATIBILE HIGEST®
TESTINA DI HIGEST®

€ 799,00

€ 937,00

Cod. MM004

5 TURBINE MA-DEBT A 5/6
ATTACCO BORDO O HIGEST
TESTA STANDARD
PUNTE OTTICHE
ROTORE IN CERAMICA

€ 650,00

€ 499,00

Cod. AR604

ANALITICO PRESELETTORIO ART
COMBINABILE CON ANALITICO SATELEC®
INDICAZIONE DI INTENSITÀ LUCE
POTENZA 30 WAC
COMPLETO DI MANIPOLI E CINQUE INNESTI
+ MANIPOLI DI RICAMBIO
COMPATIBILI HIGEST®

€ 699,00

€ 579,00

Cod. PL 770L

LAMPINA POLIMERIZZATRICE
LED TURBO PFC CHIAVILE
A SELEZIONE DI TEMPERAZIONE
PROGRAMMA STANDARD O RAPIDA
POTENZA 100 WAC, BATTERIA AL LITIO
BATTERIA A 9V E 12V MEMORIA
INCLINE 180° IN COMPACTO
PIEDO DI CANTIERE

€ 640,00

€ 499,00

Info: TECNOMED ITALIA SRL - Via Roma, 9 - 61040 Monteporzio (PU) - Tel. 0721.956514 - Fax 0721.955229 - www.dentalstec.it - info@dentalstec.it

*L'azienda MK-dent non è collegata in alcun modo con l'azienda Kaavo, Sirona e W&H. *L'azienda ART non è collegata in alcun modo con l'azienda SATELEC. *L'azienda Wood non è collegata in alcun modo con l'azienda EMS.

INFODENT 8-9/2007 - 47

DALLE AZIENDE

tutta sicurezza.

Basato sul principio di nuova generazione delle siringhe elettroniche, il sistema brevettato saniswiss™ SPI favorisce un'anestesia leggera e indolore nei tessuti. Saniject™ è ideale per le anestesi locali: elimina ogni pressione dolorosa, talvolta

dannosa, specialmente durante l'anestesia intraligamentare.

c2b snc
di Cavalli A e Biondi S.
 Tel. e fax 0445.334072
c2bsnc@alice.it
www.saniswiss.com

Un composito versatile per restauri estetici



Specchio è un composito microibrido fotopolimerizzabile economico e con caratteristiche meccaniche e cromatiche di alto livello. Il composito Specchio prevede la copertura delle varietà cromatiche con 11 colori della scala Vita. La sua applicazione risulta particolarmente versatile: la combinazione dei diversi colori con uno strato esterno di colore incisale porta a risultati estetici di elevata qualità. La stabilità cromatica nel tempo ne valorizza poi l'uso. Il modulo di compressione di 400 Mpa e il basso coefficiente di espansione termica conferiscono al composito Specchio proprietà meccaniche che ne consentono un'applicazione efficace ed affidabile in tutte le tecniche di restauro conservativo. Nei restauri di posteriori e nella preparazione di inlay e onlay, Specchio non teme confronti nell'ambito della famiglia dei microibridi. Il basso coefficiente di retrazione, inferiore allo 0,2%, diminuisce notevolmente il rischio di fallimento dovuto a distacchi o alla creazione di crepe, perdonando anche eventuali microimprecisioni della superficie ottenuta durante la preparazione del dente. La sua composizione chimica lo rende inoltre facilmente lucidabile con effetti finali di naturalezza e brillantezza molto apprezzati. Questa caratteristica lo rende competitivo anche sotto il profilo del risparmio del tempo di lavorazione. Inoltre la gamma di prodotti è stata

allargata con nuovi articoli, tra i quali: Incisore gel mordenzante al 37% di colore blu, **Monoprime Adhesiv Bonding** diretto di V generazione, e il nuovo **"Specchio Flow"**, presentato nella prestigiosa fiera del Dentale Internazionale **"IDS Colonia 2007"**.

Specchio Flow è un composito utilizzato per restauri di classe III, IV e V secondo BLACK e sigillature occlusali ed è eccezionalmente modellabile, non appiccicoso e facile da posizionare perché è fluido ma non cola. La gamma di colori disponibile è quella che rispetta la scala colori Vita. Tempi di polimerizzazione 20" per ogni strato, che non superi lo spessore di 1 mm. L'azienda ing. Carlo Alberto Issoglio & C. S.r.l., proprietaria dei marchi Specchio e Visodent, si avvale della distribuzione commerciale sul territorio nazionale di "LM Distribuzione Dentale".

Specchio Flow e gli altri articoli della gamma verranno presentati anche durante il 35° International Exponential a Milano, Pad.5 Stand A51, 3-6 Ottobre 2007.

Ing. Carlo Alberto Issoglio & C. srl
Omegna (VB)
 Tel. 0323.827088
info@visodent.it

Distribuzione Commerciale a cura di:
LM Distribuzione Dentale
Zona industriale,
81010 Dragoni (CE)
 Tel. 0823.866862
 Fax 0823.866015

finition®
 Silicone medicale

e



CE

finition® **XT**

Termoplastica medicale

posizionatori preformati

selezione serie e misure

Serie	Serie	Serie
1 estrazione	2 estrazioni	4 estrazioni
42-0	45-2	44-1
43-0	46-2	45-1
↓	↓	↓
↓	↓	↓
↓	↓	↓
54-0	55-2	54-1
60-0	56-2	60-1

- Trasparente
- Elastico
- Biocompatibile
- Sterilizzabile in autoclave
- Può essere disinfettato nell'acqua bollente
- Ottima resistenza alla lacerazione
- Uso a lungo termine e come stabilizzazione

finition® **XT** e **finition**®

Prezzo unitario € 49 iva escl.
 Offerta 5 pz. € 215 "
 10 pz. € 390 "
 Offerta valida fino al 31/12/07

Bracket ceramica **miso**

M.B.T.
 018/022

Roth
 018/022



Standard
 018/022

Offerta -20% fino al 31/12/07

Da € 8,8 iva esc. prezzo unitario

Attacco trasparente
 in zaffiro monocristallino



Via Modigliani 33
 20090 Segrate
 tel. 0226952457 fax 022131604
 Email orthopost@fastwebnet.it
 www.orthopost.com

INFODENT 8-9/2007 - 48

DALLE AZIENDE

Dentapreg

Le nuove striscette in fibra di vetro preimpregnate di resina

Dentapreg è un prodotto di nuova generazione che si presenta come strisce in fibre di vetro preimpregnate con resina fotopolimerizzabile. Le fibre sono legate alla resina con un trattamento speciale (PECVD = Plasma Enhanced Chemical Vapour Deposition), che permette di creare un legame durevole, forte e stabile tra le fibre e la resina, che resiste persino in ambiente umido. In odontoiatria, i compositi vengono usati soprattutto nei restauri estetici e quindi non dispongono delle proprietà fisiche e meccaniche necessarie per reggere il carico delle strutture passive come le ferule, i ritentori post-ortodontici o le travate di ponti. In questi casi vengono normalmente impiegati i materiali come metalli o ceramica, nonostante le note complicazioni cliniche, estetiche e di maneggevolezza. In novembre 1995, in occasione del Greater



New York Meeting, ADM era il primo produttore a introdurre la rivoluzionaria tecnologia Dentapreg™ FRC, producendo una linea di materiali più resistenti a reggere il carico delle diverse strutture. Grazie all'impiego delle fibre di vetro S2, originariamente disegnate per l'industria aerospaziale, le cui prestazioni meccaniche sono migliori rispetto agli altri tipi di fibre utilizzate in odontoiatria, le fibre Dentapreg garantiscono un risultato altamente estetico ed una resistenza superiore ai prodotti tradizionali di metallo o ceramica nonché perfetta adesione al dente. Il prodotto si presenta come una striscia viscosa, facile da modellare e già pronta per l'uso. Il dentista o il tecnico devono

soltanto adattarla alla superficie dei denti o alla forma della preparazione. L'applicazione della striscia Dentapreg è molto facile, basta modellarla, fotopolimerizzarla per ottenere la sua forma finale. La confezione è costituita da 8 striscette da 5 cm, impaccettate singolarmente nella custodia che le protegge dalla luce e conserva la loro flessibilità. *Dentapreg offre diverse varietà del prodotto, per rispondere meglio alle diverse esigenze e indicazioni: Dentapreg Splint, Dentapreg Bridge, Dentapreg Repair, Dentapreg Retainer, Dentapreg Post, Dentapreg Restore.*

Si ricercano distributori

Per informazioni:
Wintek
Via Bixio, 277
70043 Monopoli (BA)
Tel. e Fax 080.777437
Cell. 329.3507600
338.8448634
wintek.vincenzo@gmail.com

Dentamerica in Italia

I prodotti per studi odontoiatrici Dentamerica presentati da Eurocompress

LITEX 685W
Lampada di sbiancamento al plasma

Sbiancamento in soli 30 minuti
Unità al plasma con funzione di polimerizzazione e sistema di sbiancamento denti. Fibra ottica ad alta risoluzione e massima flessibilità. Sistema di polimerizzazione da 1 a 3 secondi o 5 secondi, 2 a bassa intensità e 3 ad alta intensità.



Denti splendenti in unica seduta
Programma di sbiancamento programmato, consiste in 15 cicli di sbiancamento.

CENTRI
IMPLANTOMAT
IL SEGRETO DEL TUO SORRISO

*Il primo Franchising
del settore odontoiatrico*

Per informazioni
sul sistema Franchising Implantomat
contatta subito i nostri uffici:

Numero Verde
800-451640

to da 30 secondi, per un totale di 10 minuti ripetuti per 3 volte in unica seduta.

I risultati sono ottimi anche in condizioni precarie come macchie di nicotina o altro

Facilmente ruotabile a 360°, attacco magnetico. Manipolo azionato con una semplice pressione sull'anello. Display digitale a led con visione del timer e conta cicli. Occhiali di protezione e mini protezioni arancioni per fibra ottica inclusi. Completa di carrello con bracci snodati e kit sbiancamento per tre pazienti.

LITEX 695C

Lampada polimerizzatrice a Led CORDLESS

Due fasi di polimerizzazione Dentamerica

Manipolo sottile e leggero, doppia intensità di polimerizzazione. Non più lampade da sostituire, con vita media del LED di 50.000 ore. Design asettico ed ergonomico per una migliore facilità di pulizia. Due fasi di polimerizzazione con bassa intensità iniziale che precede l'alta intensità. Timer automatico con beep udibile e display digitale sul manipolo. Intensità luminosa 1200 Mw/cm² - 10 secondi/4 mm di profondità. Capacità di interrompere il ciclo. Segnalazione di batteria scarica. Batteria con capacità di 420 cicli da 10 secondi a piena carica. Indicatore di intensità incorporato.



CAMREX 191A
Telecamera intraorale

Ultimo prodotto della linea Dentamerica, tecnologia CCD, lavorazione immagine digitale, quattro lampade d'illuminazione a led bianche forniscono la massima riproduzione realistica. CCD SONY 1/4" ad alta risoluzione.

Visualizzazione immediata della singola immagine a pieno schermo o vista panoramica contemporanea di quattro immagini. Lenti incorporate protette, progettate per prevenire polvere e graffi dai componenti ottici. Il manipolo ha un design ergonomico, particolarmente progettato per essere integrato su tutti i riuniti, confortevole permettendo l'accesso a tutte le aree della cavità orale, leggerissimo: **solo 40 gr.** Possibilità di collegare la Camrex al computer tramite porta USB.

Per informazioni:
Eurocompress
Via Brunelleschi, 20
20090 Trezzano s/n (MI)
Tel. 02.4454656
Fax 02.4450027
eurocompress@eurocompress.it
www.eurocompress.it

Turbina con irrigazione Spido-Spray



Mariotti & C. propone SPIDO-SPRAY, la nuova turbina da laboratorio ad aria con getto acqua spray. Potente e preciso, Spido-Spray è adatto per i precisi e delicati lavori di rettifica e rifinitura, in particolar modo per zirconio e ceramica. Grazie ad una accurata e pratica centralina da banco, si può controllare la pressione dell'aria per regolare la velocità della turbina e la fuoriuscita dell'acqua. Oltre alla regolazione della pressione, la turbina si può utilizzare a secco selezionando "water-off". Il comando di azionamento avviene tramite una solida pedaliera. La velocità di rotazione massima raggiunge i 300.000 rpm e sviluppa una coppia ottimale per le specifiche lavorazioni del campo odontotecnico. Il capiente serbatoio può contenere fino a 100 cl di acqua.

Queste sono le principali caratteristiche tecniche:

Velocità 300.000 rpm
Pressione d'esercizio 3 bar
Consumo d'aria 40 l/min
Capacità serbatoio 100 cl
Spray regolabile
Frese da 1.6 mm
Olio per lubrificazione incluso nel set.

Mariotti & C.
micromotors & milling-machines
Via Seganti, 73
47100 Forlì
Tel. 0543.474105
Fax 0543.781811
info@mariotti-italy.com
www.mariotti-italy.com



Laboratorio Odontotecnico
DENTAL SHINE s.n.c.
di Stefano Lapucci & C.

Via Rocco Pagliara, 64 - 00135 Roma
tel: 0630816021 • fax: 0630815601
E-mail: dentalshine@fastwebnet.it
www.dentalshine.it

- Ceramica
- Compositi
- Diamond Crown
- Ossido di Zirconio
- Protesi su Impianti
- Protesi Telescopiche
- Microscopia

OSSIDO DI ZIRCONIO

CON SISTEMATICA ZIRKON ZAHN®
tecnica pantografica manuale

- applicabile su qualsiasi preparazione
- realizzazione di monconi implantari
- dalla corona singola al circolare



Ortodonzia linguale metodica Dr. Hiro secondo Orthosystem Roma



tamento clinico, poiché questi attacchi sono stati applicati condizionando il loro torque e la loro angolazione sull'allineamento ottenuto con il set-up. L'ortodontista, applicando sul suo paziente la sequenza di archi da lui modellati, vedrà a mano a mano l'allineamento degli elementi dentali così come programmato in laboratorio. Il sistema gode della possibilità di utilizzare più tipi di bracket linguale purché siano a caricamento orizzontale come gli STB (attualmente i

più utilizzati) ed i Kurz della ORMCO, gli Stealth della American Orthodontics, nonché In-Ovation-I della G.A.C. Stefano Della Vecchia, titolare del laboratorio Orthosystem Roma, in occasione del Congresso Mondiale di Ortodonzia Linguale (W.S.L.O) svoltosi a New York, ha ricevuto direttamente dal Dr. Toshaki Hiro le congratulazioni per il miglioramento della sua sistematica. La validità di questo sistema è stata inoltre avallata dallo stesso comitato scientifico del congresso che, fra le tante pervenute in redazione, ha scelto proprio la relazione

di Stefano Della Vecchia, per essere presentata all'illustre platea.

Orthosystem Roma
Via E. Romagnoli, 3

00137 Roma
Tel. 06.86898994 r.a.
Fax 06.86898631
stefanodellavecchia@libero.it

Raggiungere i dentisti in tutto il mondo?

FINALMENTE si può:

www.infodent4dentists.com parla tutte le lingue!

Infodent si prepara all'apertura del nuovo sito che offre ai clienti INFODENT sia la possibilità di far conoscere i propri prodotti ad un pubblico sempre più vasto, sia di comunicare con i dentisti di tutto il mondo nella loro lingua madre. Il servizio Schede Prodotto Ondine, infatti, consentirà ai clienti INFODENT di presentare i propri prodotti in **33 possibili lingue**, tra cui: Greco, Russo, Arabo, Polacco, Turco, Cinese, Coreano, Ebraico, Giapponese e Persiano. Finalmente un servizio che fornisce al produttore un vero strumento informativo rivolto all'utente finale! Il nuovo servizio, diretto ai dentisti di tutto il mondo, verrà supportato da una intensa campagna pub-

blicitaria sulla stampa internazionale di settore. I clienti INFODENT potranno raggiungere migliaia di dentisti nei nuovi mercati dell'Europa dell'Est, in Medio Oriente e in Asia, senza ricorrere all'inglese o a traduzioni poco accurate e di basso impatto. Quale migliore occasione per presentare **davvero** i Vostri prodotti?

Contattateci per sapere come entrare nel nuovo mondo di servizi globali-locali INFODENT.

Scrivete a:
Anna Chiara Berni
kiara@infodent.com

ORTHO
MILANO ROMA TORINO
SYSTEM

Laboratori specializzati in ortodonzia

“laboratorio di idee”
leader nella tecnica linguale

Via E. Romagnoli, 3 - 00137 Roma

tel 06-86.89.89.94 r.a. - fax 06-86.89.86.31 - e-mail: stefanodellavecchia@libero.it

anche.com:



Montaggio brackets su set up con filo 18x25...



...costruzione mini transfert rigidi...



...metodica "New Hiro System" con STb bracket

VIDEOTHRON: la Comunicazione in sala d'attesa

VIDEOTHRON è la soluzione per rendere la comunicazione con i pazienti più facile ed immediata già dalla sala d'attesa disponendo unicamente dell'alimentazione elettrica, senza la necessità di collegarsi a Personal Computer, lettori DVD, o addirittura società esterne via cavo telefonico. Di sicuro impatto estetico, raffinato nelle cornici e nei colori, Videothron è stato progettato in diversi formati, 17", 32" e 42" per integrarsi perfettamente in qualsiasi ambiente e per "comunicare" in modo innovativo e dinamico. Videothron infatti è in grado di riprodurre i contenuti precaricati (carta dei servizi, testi, immagini, filmati ed animazioni), ma anche di trasformarsi in un punto d'intrattenimento dotato di TV per non perdere il particolare evento televisivo o i cartoni animati preferiti dai piccoli pazienti e con l'ulteriore opzione di collegare decoder, dvd, videoregistratore,

Personal Computer. La grande opportunità di visualizzare filmati ed animazioni sviluppati da professionisti della comunicazione, come quelli che siamo in grado di offrire, ma anche fotografie e testi esportati semplicemente da programmi quali Microsoft PowerPoint, rendono Videothron uno strumento facilmente gestibile ed aggiornabile da qualsiasi utente, anche quotidianamente. Il video "Carta dei Servizi dello Studio Dentistico" è stato sviluppato con un'Agenzia di Comunicazione, ponendo particolare cura ed attenzione nella scelta delle immagini, dei testi e dei filmati rivolti ai pazienti (sterilizzazione, anatomia del dente, metodiche) e viene personalizzato con le immagini ed i testi di ogni singolo Studio, permettendo quindi di evidenziare la propria professionalità e quella dei propri collaboratori, la modernità e l'efficienza delle apparecchiature,

le metodiche applicate, la particolare attenzione posta dallo Staff alla sterilizzazione (aspetto spesso ignorato dai pazienti), mostrare esempi estetici e nuove applicazioni, educare all'igiene orale adulti e bambini con simpatiche sequenze animate, ricordare la particolarità dei servizi offerti dallo Studio (finanziamenti, pagamenti tramite Pos, invio sms come promemoria degli appuntamenti, ...) sostituire tutte le comunicazioni cartacee attualmente appese in sala d'attesa (orari dello Studio, precauzioni in caso di gravidanza, mese della prevenzione dentale, ...) comunicando in modo veramente efficace tutto quello che si desidera far sapere ai propri pazienti. Videothron è quindi l'unica soluzione vera-



mente in grado di proporre la "Carta dei Servizi" di ogni singolo Studio ed è facile da usare per chiunque: per avviarlo/spegnere è sufficiente inserire e girare la chiave di accensione!

Luca Montoli
Dir. Marketing VIDEOTHRON

Dolphin Computer
Tel. 02.48953243 (r.a.)
info@videothron.it
www.videothron.it



La cannula aspirasaliva monouso
Asa Dental è un Dispositivo
Medico in Classe IIA







*Puoi proteggere la
bocca del tuo paziente...
scegli il meglio!*

ASA DENTAL SPA
Via Valenzana 60 - 55054
Bozzano (LU) Italy
Tel. 0584/ 938305 /
938306 / 937171/93363
Fax. 0584/ 937167 / 938979
e-mail: asadental@asadental.it
www.asadental.it



CORSO
IL CARICO IMMEDIATO SU IMPIANTI:
EVIDENZE SCIENTIFICHE
E PROTOCOLLI OPERATIVI

Dott. Luigi Galasso
 Dott. Antonio Nappo
 Prof. Lars Sennerby



16-17 novembre 2007
 18-19 gennaio 2008

Palazzo Hotel Alabardieri
 Via Alabardieri, 38 - 80121 Napoli
 Tel. +39 081 41 52 78

SEGRETERIA ORGANIZZATIVA:
BIO-SAN PROGRESS s.r.l.



Per informazioni e iscrizioni contattare
 la segreteria organizzativa
 al numero **081/933 131**
 oppure **335 67 95 021** (Sig. René Tortora)

Neoss Italia S.r.l.
 Via Marco Antonio Colonna, 42 - 20149 Milano
 Tel: +39 02/92952.1 Fax: +39 02/92952.250
 E-mail: italia@neoss.info - www.neoss.com

INFODENT 8-9/2007 - 52

DALLE AZIENDE

FORNO VP300 - Il progresso

Innovazione e garanzie di successo

Un concetto contemporaneo di funzionalità ed ergonomia, che nasconde tecnologie rivoluzionarie con un aspetto elegante. Così si presenta il forno VP300, che nasce dall'esperienza di anni di lavoro e di prove sulla pressione di ceramica integrale, ceramica pressata su metallo e cotture.

Per la sua progettazione ci si è basati sul presupposto che lo sviluppo di una nuova tecnologia deve necessariamente scaturire dall'applicazione di metodiche che devono partire da certezze. Questo è l'elemento fondamentale che consente al VP300 di garantire uno sviluppo nel futuro, offrendo la base per ottenere risultati costanti. E come nell'utilizzo per la pressatura di ceramica integrale, pressatura della ceramica su strutture d'ossido di zirconio o su metallo (press-to-metal®), VP300, così come tutti gli altri nuovi forni della serie VARIO 300, è interfacciabile a futuri programmi di diagnosi pensati per l'odontotecnico moderno.

Tra le caratteristiche del VP300 possiamo segnalare le seguenti:

- Apertura regolabile in base alla temperatura, a tempo o per una tempera della ceramica.
- Memoria per 500 programmi grazie ad un software dell'ultima generazione.
- Integrazione di una tecnica di sensori invece d'interruttori meccanici.
- Impostazione libera della pressione ideale.
- Compact Flash - Tecnologia per una rapida programmazione o salvataggio dei dati.
- FMonitor LCD e schermo interattivo "touch screen".

Per evidenziare ulteriormente le caratteristiche del VP300 indichiamo alcuni vantaggi di cui l'odonto-



tecnico può usufruire nel corso del suo utilizzo:

- Cottura: Asciugatura termo-regolata.
- Cottura: Fase di "tempera" della ceramica.
- Pressatura: Escursione della pressa fino a 50 mm.
- Pressatura: Muffola di dimensioni più grande per l'utilizzo di cilindri di diametro maggiore.
- Pressatura: Programmazione di due intensità di pressione.
- Cottura e Pressatura: Sette resistenze a spirale anziché le consuete cinque = più calore.
- Capacità di pressare il cilindro da 300 grammi con i grezzi da 5 grammi.

Nikodent srl
 Via Silvio Pellico, 11/B
 20021 Bollate (MI)
 Tel. 02.38302985
 Fax 02.87385066
 www.nikodent.it
 nikodent@tin.it

Cranex Tome

La radiologia dentale entra nella terza dimensione

La moderna Implantologia richiede esami radiologici sempre più sofisticati per determinare la posizione del canale mandibolare, valutare la disponibilità e la struttura locale dell'osso e quindi esprimere diagnosi precise; in tali situazioni molti implantologi ricorrono a centri esterni per effettuare le TAC e le relative elaborazioni con il programma Dental Scan.

Tali apparecchiature, però, prevedono una emissione media di dose raggi al paziente che può essere motivata solo in casi di valutazioni chirurgiche avanzate, ma che non è più accettabile ai fini di una diagnosi richiesta nello studio dove l'implantologia è diventata ormai prassi quotidiana. L'alternativa è il tomografo a scansione a spirale CRANEX TOME della società finlandese Soredex, che si utilizza come un normale panoramico e consente di eseguire in studio, con la massima semplicità, tutte le radiografie ad uso odontoiatrico, implantologico e maxillo-facciale: panoramiche, teleradiografie, tomografie a sezione trasversale e, selezionando e isolando l'area anatomica,



scanografie dentali, tomografie e scanografie mandibolari, mascellari, delle articolazioni temporo-mandibolari e dei seni paranasali con elevata qualità grazie all'esclusivo movimento a spirale, risultato della combinazione dei movimenti di rotazione e inclinazione del braccio curvilineo a forma di "C".

La tomografia a spirale eseguita con CRANEX TOME per esami implantologici, permette di abbandonare i costosi esami effettuati con le TAC, senza dover indirizzare il proprio paziente ad un centro radiologico specializza-

to, ad un costo assimilabile a quello di una normale panoramica dentale e soprattutto con una erogazione dose raggi al paziente insignificante rispetto a qualsiasi altro tipo di diagnosi radiologica con TAC. Il generatore ad alta frequenza, dotato di sistema automatico di compensazione e una macchia focale molto piccola, consente di ottenere immagini radiografiche di qualità elevata.

CRANEX TOME, e la versione CRANEX TOME CEPH, completo di dispositivo per teleradiografie, sono predisposti per l'integrazione con il sistema digitale DIGORA PCT con piastre ai fosfori 15 x 30 cm, 18 x 24 cm, 24 x 30 cm e, in opzione, con i nuovi formati

31 x 41 mm per radiografie endorali, e 50 x 70 mm per le analisi occlusali intraorali.

DIGORA PCT viene fornito completo del programma specifico di gestione implantologica con misurazioni lineari e angolari, possibilità di inserimento dei principali sistemi implantari, densitometria ossea e predisposizione per futuri ampliamenti di funzioni.

DL MEDICA spa
Via Pietro Calvi, 2
20129 Milano
Tel 02.762751
Fax 02.76275300
dlmedica@dlmedica.it
www.dlmedica.it



starlight pro
Lampada a Led -
leggera e funzionale

misuratore della potenza luminosa

doppio manopola!
€ 890,00

3 anni di garanzia*
oltre 1000 mW/cm²

*senza la fibra ottica inclusa la batteria

mectron
medical technology

starlight pro - cordless maneggevole e di facile utilizzo

- maneggevole, solo 105 g
- silenziosa, senza ventilazione
- facilmente igienizzabile, priva di feritoie di raffreddamento
- indurisce uno strato di 2 mm in solo 10 secondi
- la capacità della batteria permette di effettuare 320 cicli da 10 secondi
- tempo di ricarica 90 minuti
- due modalità di funzionamento: „Fast Curing“ e „Slow rise“
- radiometro integrato per controllo della potenza
- fibra ottica da diam. 8 mm interamente sterilizzabile
- optional: fibra ottica da diam. 4,5 mm

mectron s.p.a.
via Lantini, 15/A, 18042 Caresse (Ge), ITALIA
tel +39 0185 35361, fax +39 0185 351374
www.mectron.com, mectron@mectron.com

Infodent, indispensabile.

Infodent, lo strumento di aggiornamento e approfondimento merceologico, che in modo puntuale e obiettivo affianca quotidianamente chi deve affrontare la professione odontoiatrica.



La rubrica **"A confronto"** offre al lettore una panoramica sui prodotti per odontoiatri e odontotecnici. Le tabelle comparative, mettono a confronto, in modo chiaro, le caratteristiche tecniche e le proprietà fisiche dei materiali per valutarne le differenze e le diverse indicazioni. Una sorta di vademecum per orientarsi nella scelta del prodotto.

Infodent è anche uno strumento che promuove la comunicazione degli operatori commerciali.

La rubrica "Approfondimenti" costituisce uno spazio privilegiato in cui gli operatori del settore possono illustrare in dettaglio le caratteristiche dei loro prodotti. Una vera opportunità per gli operatori di comunicare in modo mirato, aprendo un dialogo diretto con il lettore.

INFODENT

www.infodent.it

Nel 2007 Infodent moltiplica il numero dei lettori dei suoi Confronti:

Da gennaio Infodent raggiunge anche **Sicilia, Sardegna e Calabria**, coprendo così gli operatori dell'intero territorio nazionale.

Da Aprile Infodent si apre al mondo accademico con **Infodent Università**, edizione speciale trimestrale presente in tutte le Università italiane.

"A CONFRONTO" NEL 2007

Gennaio - Febbraio

Rilevatori di carie, Frese per preparazione protesica, Plafoniere professionali

Marzo

Ortopanoramici analogici, Disinfettanti per mani, Termoformatrici - Termostampatrici

Aprile

Lavastrumenti chirurgiche - Termodisinfettori, Sonde parodontali, Software odontotecnici

Maggio

Riuniti digitali, Adesivi smaltodentinali, Forni per ceramica

Giugno - Luglio

Manipoli per micromotori, Attacchi ortodontici estetici, Polimerizzazione a pressione

Agosto - Settembre

Bisturi elettrici, Dentifrici medicati, Fonditrici elettroniche pressofusione

Ottobre

Rilevatori di colore, Guanti monouso, Mobili laboratorio - Camera di lavoro

Novembre

Defibrillatori, Suture chirurgiche, Miscelatori gesso

Dicembre

Sistemi compattazione e iniezione Guttaperca, Dighe in gomma, Denti in ceramica

I CONFRONTI MERCEOLOGICI GIÀ PUBBLICATI POSSONO ESSERE SCARICATI ALL'INDIRIZZO: www.comparazioni.com
Le aziende potranno scaricare le schede da compilare per essere presenti nei prossimi confronti merceologici di Infodent. Possono, inoltre, compilare il form relativo ai prodotti di loro competenza che verranno pubblicati nel 2007. Per ulteriori informazioni 0761.393.307

OFFERTE DALLE AZIENDE

Le promozioni degli operatori commerciali

Una rubrica utile che evidenzia gli "affari" periodicamente proposti dagli operatori.



CAMREX 191A

Telecamera intraorale.

PREZZO TAGLIATO EURO 1.080,00 + iva

EUROCOMPRESS

Via Brunelleschi, 16-20 - 20090 Trezzano S/N
Tel. 02.4454656 - Fax 02.4450027
e-mail: eurocompress@eurocompress.it -
www.eurocompress.it



NUOVO CUCCIOLO CC3

Fresatore nuova serie CC3, completo di micromotore 30.000 rpm, mandrino posattacchi, aria, luce e base porta-modelli.

PREZZO TAGLIATO EURO 1.814,00 + iva

MARIOTTI&C

Via Seganti 73, 47100 Forlì
Tel 0543.474105 - Fax 0543.781811
e-mail: info@mariotti-italy.com
www.mariotti-italy.com



FIX'N RELAX

Il cuscino sottovuoto, ottimo per fermare la testa dei pazienti in una posizione ottimale. Ideale per le prolungate sessioni di implantologia, parodontologia, sbiancamento, chirurgia, endodonzia etc.

**PREZZO TAGLIATO EURO 150,00 + iva
10,00 Spese di sped.**

SMILE CREATION ITALIA
Tel. 06.97277675 - 06.97277679 - Fax 06.97277680



SW DENTAL

Gestione completa dello studio odontoiatrico.

**A PARTIRE DA
EURO 480,00 + iva**

SOFTWAREWORK snc

Via Barucchi, 37 - 37139 Verona
Tel: 045.9251255 - Fax 045.9250152
e-mail: info@softwork-it.com - www.softwork-it.com



KIT CHIRURGICO MULTYSYSTEM®

Ref. 7105100 per il rialzo del seno mascellare a minima invasività.

PREZZO TAGLIATO EURO 549,00 + iva

MULTYSYSTEM srl

Via Solferino, 4 - 20052 Monza (MI)
Tel. 039.2302681 - Fax 039.2302686
e-mail: multysystem@multysystem.com - www.multysystem.com



ZAAP LIGHT

La lampada che consente di effettuare lo sbiancamento professionale dei denti in soli 20 minuti.

**PREZZO TAGLIATO EURO 3.300,00 + iva
+ 1 kit omaggio per
3 pazienti**

SMILE CREATION ITALIA
Tel. 06.97277675 - 06.97277679 Fax 06.97277680

Legenda: = APPROFONDIMENTI
 = SCHEDA INFORMATIVA

I beni offerti in questa sezione si intendono destinati all'utilizzatore professionale. Le apparecchiature soggette alla regolamentazione di cui alla Legge 175/92 possono essere cedute solamente agli iscritti all'Albo dei Medici-Chirurghi e degli Odontoiatri. Per ogni informazione sulle offerte qui elencate il lettore interessato è invitato a rivolgersi direttamente all'inserzionista.

NEW!

piezo smart
L'ultrasuoni multifunzionale
di nuova generazione
In endodonzia, parodontologia, scaling

mectron

medical technology

piezo smart - smart nell'uso, smart nella tecnica

- flacone innovativo a prova di gocciolamento e fuoriuscita
- flacone in posizione verticale con capienza 300 ml
- funzione di pulizia automatica integrata
- tecnica ad ultrasuoni collaudata in più di 20 anni di esperienza
- sviluppo di potenza sensibilmente migliore grazie al feedback system e all'Automatic Protection Control (APC)
- pulsanti di controllo protetti da eventuali infiltrazioni
- dimensioni minime
- 2 anni di garanzia

mectron s.p.a.

via Loreto, 15/A, 16042 Carasco (Ge), ITALIA
tel +39 0185 35361, fax +39 0185 351374
www.mectron.com, mectron@mectron.com

Metal Store sas

Via Vecchia Napoli 132 NAPOLI - Zona. NA e provincia
T. 081.5854492/081.7407683/081.5854821 - F. 081.6582587
IMPORTATORE GNATUS metalstoresas@virgilio.it



Non sempre la qualità ha un costo elevato

Già 3.500 dentisti italiani
hanno scelto Gnatius

Acquista anche tu la migliore
qualità al prezzo più basso

OFFERTA PROMOZIONALE N°1 RIUNITO SYNCRUS HS FIBRA OTTICA COSÌ COMPOSTO:

POLTRONA GL, con motore Bosch, comandi a pedale con 5 programmi, senza fissaggio al pavimento, da terra alt. min. cm 45 e alt. max cm 90, conformazione anatomica, poggiatesta articolato.

Faretra a 6 piste, sistema sprido, con supporti strumenti in silicone autoclavabili, con siringa a tre vie 1 terminale per turbina f.o. 1 ablatore piezo + 3 punte, 1 sbiancatore PROPHY JET negativoscopio e sistema disinfezione Biosystem.

GRUPPO IDRICO con bacinella in ceramica facilmente autoclavabile, siringa a 3 funzioni con regolazione flusso acqua a 2 alloggiamenti con cannule per aspirazione chirurgica.

LAMPADA operatoria Persus L 20.000 lux luce fredda.

Garanzia 2 anni estensibili a 5

Iva trasporto e montaggio esclusi Euro 4.900,00

OFFERTA PROMOZIONALE N°2 RIUNITO SYNCRUS HLX COSÌ COMPOSTO:

POLTRONA GLX, con motore Bosch, con comandi a pedale con 7 programmi di cui 2 memorie per la programmazione di lavoro, tredelenburg, conformazione anatomica, poggiatesta articolato, senza fissaggio al pavimento, da terra alt. min. cm 45 e alt. max cm 90, opzione secondo braccio e tappezzeria facilmente rimovibile grazie al sistema "easy-fix".

Faretra a 6 piste sistema sprido, con supporti strumenti in silicone autoclavabili, con siringa a tre vie, 1 predisposizione per turbina f.o., 1 ablatore piezo + 3 PUNTE, 1 PROPHY JET, 1 LAMPADA LD III MAX.

SISTEMA di disinfezione Biosystem: con valvola antiritorno, per disinfezione a fine operatività più somministrazione agli strumenti rotanti ed ablatore.

Gruppo idrico Alcance 4t con bacinella in ceramica facilmente igienizzabile, con rotazione fino a 90°, tavoletta assistente con siringa a tre vie e due terminali per aspirazione chirurgica.

Lampada operatoria Persus L 20.000/25.000 lux luce fredda.

Garanzia 2 anni estensibili a 5

Iva trasporto e montaggio esclusi Euro 6.900,00

OFFERTA PROMOZIONALE N°3 RIUNITO SYNCRUS HS F.OT COSÌ COMPOSTO:

POLTRONA GL, con motore Bosch, 5 programmi, senza fissaggio al pavimento, conformazione anatomica, poggiatesta articolato.

Faretra: sprido con predisposizione per 6 moduli, con sistema di disinfezione BIO-SYSTEM. Con valvola anti ritorno, siringa a tre vie, predisposizione fot, ablatore piezo + 3 punte, 1 turbina f.ot Bien Air 1 Prophy Jet.

1 seggiolino, 1 aspirazione bio vac II 1 autoclave Gnatius, 1 serie di mobili 3+1.

Gruppo idrico: con bacinella in ceramica 4t siringa a tre funzioni, con regolazione flusso-acqua e due alloggiamenti con cannule per aspirazione chirurgica.
Garanzia 5 anni - servizio qualificato

Iva trasporto e montaggio escluso Euro 9.900,00

N° 1 JET SONIC PLUS

Gnatius ultrasuoni combinato 29.000 Hz - manipolo Satelec per drenaggio, rimozione perni e corone etc., e manipolo a flusso di bicarbonato per sbiancamento.

Euro 1.099,00

N° 2 SBIANCATORE PROPHY JET

Euro 179,00

N° 3 TURBINA CON ATTACCO RAPIDO Mod. Bien Air

Euro 179,00

N° 4 RILEVATORE APICALE DIGITALE

Euro 249,00

N° 5 VASCA ULTRASUONI 5 CICLI DI LAVORAZIONE

Euro 249,00

N° 6 LAMPADA SENZA FILO

Euro 249,00

N° 7 SCANNER RADIOGRAFIE (sostituisce RVG)

Euro 390,00

N° 8 LUBRIFICATORE PER MANIPOLI

Euro 349,00

N° 9 ABLATORE DA BANCO EMS COMPATIBILE

Euro 249,00

N° 10 KIT MULTIMEDIALE

Euro 1.290,00

N° 11 OPTILIGHT LDIII

Euro 290,00

N° 12 AUTOCLAVE BIOCLAVE DA 12L INOX

Euro 990,00

N° 13 RADIOGRAFICO ENDORALE TIMEX 70

Euro 1.490,00

N° 14 LENTI GALILEIANE

Euro 349,00

N°15 LAMPADA PER SBIANCARE GNATUS

Euro 1.590,00



EMILIA ROMAGNA

• **PETTINATI IOLE RAVENNA** - Zone: FE e prov., BO e prov., MO e prov., PC e prov., PR e prov., RE e prov.
T.F. 0544.278173 - 338.6265454

• **TECNODENT FORLI'** - Zone: FO, RA, RN e province
T. 0543.782804 - F. 0543.788531 - fabio-righi@libero.it

TOSCANA

• **NAVAMED DI AMMAGLIATI ANDREA NAVACCHIO (PI)** - Zone: PI e prov., MS e prov., SP e prov. - F. 050.49427 - 339.8653169

• **COLLINI s.r.l. FIRENZE** - Zone: FI e prov., PO e prov.
T. 055.670940 - F. 055.666353 - 335.6559918

• **PICCININI ENRICO LUCCA** - Zone: LU, MS e prov.
T.F. 0583.316411 - piccininienrico1@virgilio.it

• **NUOVE FORNITURE DENTALI snc GROSSETO** - Zone: FI, GR, LI, SI, CIVITAVECCHIA e province T.F. 0564.456715

• **NUCCI FORNITURE DENTALI PERUGIA** - Zona: AR e provincia
T.F. 075.5271113 - nuccident@libero.it

MARCHE - ABRUZZI - MOLISE

• **NIBA BELLANTE (TE)** - Zone: ABRUZZO: TE, CH, PE, AQ e province;

MARCHE: AP, MC, AN, PS e prov. T.F. 0861.611028 - nibafd@tin.it

UMBRIA

• **NUCCI FORNITURE DENTALI PERUGIA** - Zone: PG, TR e prov.;
T.F. 075.5271113 - nuccident@libero.it

LAZIO

• **DENTALBIOLINE s.a.s. ROMA** - Zone: ROMA - LT e province
T.F. 06.4110176 - dentline@libero.it

• **NUCCI FORNITURE DENTALI PERUGIA** - Zone: RI, VT e province
T.F. 075.5271113 - nuccident@libero.it

• **ROMADENTAL FORNITURE DENTALI ROMA**
T. 06.43535782/06.43568749 - F. 06.4390456 - romadental@tiscalinet.it

• **L.D.A. DENTAL s.a.s. FROSINONE** - Zona: FR e prov.
T.F. 0775.870897 - libbruono@libero.it

CAMPANIA

• **METAL STORE s.a.s. NAPOLI (NA)** - Importatore Gnatius
T. 081.5854492/081.7407683/081.5854821 - F. 081.6582587
metalstoresas@virgilio.it

• **M.S. BERAHA s.r.l. NAPOLI**
T. 081.5937244 - F. 081.627408 - marab@beraha.it

• **STARDENTAL CASERTA** - Zona: CE e prov.
T. 0825.325026 - F. 0825.353656

• **DENTAL FUTURA GROUP s.r.l. NAPOLI** - Zona: NA e prov.
T. 081.5435608

• **MARANTO DENTAL s.r.l. BENEVENTO** - Zone: AV - BN e province
T. 0824.357037

• **MEDIDENTA BATTIPAGLIA (SA)** - Zona: SA e prov.
T. 0828.370268 - F. 0828.370666

BASILICATA

• **DENTAL COM MATERA** - T. 392.6131597

PUGLIA

• **DENTAL COM MATERA** - T. 392.6131597 - 348.6540332

• **ORAL X CASAMASSIMA (BA)** - Zona: PUGLIA T.F. 080.6530815 - oralx@oralx.it

• **DENTAL STORE s.r.l. TARANTO** T.F. 099.7326630 - 348.3831322

• **UNIVERSAL S.G. CORATO (BA)**
T.F. 080.8726323 - 348.5267822 - leonealdo@libero.it

• **DENTAL MERCHANDISING & CONSULTING s.r.l. BARI**
T. 080.5026609 - diemma.ci@virgilio.it

SICILIA

• **DENTAL GOLD s.r.l. PALERMO** - Zona: PA e prov. - Sicilia Occidentale
T.F. 091.6887667 - 3483339737

• **EMMEDENTAL TRAPANI** - Zone: TP, AG e province T. 0923.533884

• **PATANE' SERGIO S. GIOVANNI LA PUNTA (CT)** - Zona: CT e provincia
T. 095.7413337

• **PRODENT CONFORTE (EN)** - Zone: EN, CL e prov. T.F. 093590216

• **SCHAMEDICAL ACIREALE (CT)** - Zona: CT e provincia - Sicilia Orientale
T.F. 095.7648748

• **SIGNORELLO SALVATORE POLIZZI GENEROSA (PA)** - Zone: PA e provincia, CL, EN - T.F. 0921.688052 - salvatoresignorello@libero.it

• **DENTIBLEA DI SCERI GIUSEPPE VITTORIA (RG)**
T. 0932.644466/866615

SARDEGNA

• **BILANOVIC VAHID CAGLIARI** - Zona: Sardegna - T. 070.831114 -
328.3599695 F. 070.9535011 - bilanovic-dental@tiscali.it

OFFRO COLLABORAZIONE
 • 27 anni, con esperienza 1 anno, bella presenza, massima serietà, offresi per mansione assistente alla poltrona, zona Roma est. Telefonare allo 06.20762382.
 • 27enne, laureata 2006, offre collaborazione, prima esperienza, presso studi dentistici in Roma. Disponibilità part-time immediata. Telefonare al 393.3675413.
 • A studi dentistici, medico odontoiatra offre collaborazione in tutte le discipline odontoiatriche. Telefonare al 339.2313983.
 • Assistente alla poltrona, bella presenza, esperienza triennale, cerca serio impiego presso studio odontoiatrico, per lavoro part-time. Residente Roma nord-est. Massima serietà.

Telefonare al 338.3715916.
 • Assistente alla poltrona, con esperienza pluriennale conservativa, protesi, chirurgia, ortodonzia, cerca serio impiego full-time, preferibilmente zona Roma est. No perditempo. Telefonare al 347.5876413 o al 334.3008341.
 • Assistente alla poltrona, diplomata, esperienza pluriennale in conservativa, endodonzia, ortodonzia e pedonzia, cerca serio lavoro part-time. Telefonare al 347.1457007 10,00-13,00.
 • Assistente alla poltrona e segretaria, con esperienza lavorativa nel settore, diploma maturità scientifica, attestato di partecipazione al Corso Andi "Gestione di segreteria in studio odontoiatrico" (Milano, giugno 2001), diplomata presso

la scuola Andi Lazio "Corso biennale di formazione per assistenti alla poltrona", offresi per lavoro part-time su Viterbo e immediate vicinanze. Telefonare al 328.6373120.
 • Assistente alla poltrona, esperienza pluriennale, 32enne, cerca collaborazione part-time presso studi dentistici, zona Cagliari - Oristano. Telefonare al 349.4408984.
 • Assistente alla poltrona, esperienza pluriennale, massima serietà, bella presenza, offre propria collaborazione a studio dentistico part-time o full-time. Telefonare al 349.3053606 o.s.
 • Assistente alla poltrona, esperta, bella presenza, 39 anni, conoscenza computer Windows, diploma Andi, volenterosa, cerca veramente impie-



MULTYSYSTEM
 Biointegrated Dental Implant System

SISTEMI IMPLANTOPROTESICI MULTYSYSTEM®

IMPIANTI AUTOMASCHIANTI ST-TM CON ESAGONO INTERNO - € 81,00

Implianto conico ST
 Diametro: 3,2-3,7-4,2 mm

Implianto post-estrattivo ST
 Diametro: 4,0-5,0-6,0 mm

Implianto cilindrico ST
 Diametro: 3,2-3,6-4,0 mm

Implianto conico TM
 Diametro: 4,7 mm

Implianto post-estrattivo TM
 Diametro: 4,5-5,5-6,5 mm

IMPIANTI AUTOMASCHIANTI MF A CARICO IMMEDIATO - € 37,00

Mini impianto a moncone sferico MF
 Diametro: 2,5 - 3,0 mm

Implianto a moncone sferico MF
 Diametro: 3,5 mm

Mini impianto a moncone diritto MF
 Diametro: 2,5 mm

Implianto a moncone diritto MF
 Diametro: 3,5 - 4,0 - 5,0 mm

La metodica implantoprotesica Multysystem® è composta da impianti a vite autoflettanti bifasici con esagono interno e monofasici a carico immediato, dotati di caratteristiche morfostrofurali differenti, e divisi in tre linee specifiche, ST - TM - MF che comprendono nove differenti tipologie di impianti.

MULTYSYSTEM s.r.l.
 IMPLANTOPROTESI & BIOMATERIALI

20052 Monza (MI) Italy - Via Solferino, 4
 Tel. +39-(0)39-2302681 - Fax +39-(0)39-2302686
<http://www.multysystem.com>
 e-mail: multysystem@multysystem.com

CE 0434

COLLEGATI ALL'INDIRIZZO INTERNET WWW.INFODENT.IT ED INSERISCI ANCHE ON-LINE IL TESTO DEL TUO ANNUNCIO. I testi degli annunci di interesse odontoiatrico sono visionati preventivamente dall'A.N.D.I. - Dipartimento Regionale Lazio

ANNUNCI GRATUITI
 VARIAZIONE DATI

indirizzo: Strada Teverina km. 3,600 - 01100 VITERBO - Tel. 0761.393.204 - Fax 0761.393.222

Nome Cognome

Tipo di attività Specializzazione

Via Numero CAP

Città Prov. Tel.

E-mail P.IVA Cell.

(Per annunci a pagamento è obbligatoria la partita iva e il codice fiscale)

OFFRO O CERCO COLLABORAZIONE ATTREZZATURE ATTIVITA

Spazio per l'annuncio (scrivere a macchina o stampatello) MAX 30 PAROLE • Sarà pubblicato solo il testo sottostante*

.....

.....

.....

.....

.....

.....

IMPORTANTE

Gli annunci riguardanti la ricerca di collaborazioni (ricerca personale, collaboratori ecc.) devono essere pubblicati corredati delle generalità del richiedente, in ottemperanza al decreto legislativo n. 276 del 10 settembre 2003, attuazione della legge delega in materia di occupazione e mercato del lavoro (legge 14 febbraio 2003 n. 30, cosiddetta "legge Biagi"). In relazione a quanto sopra, al fine di consentire la pubblicazione delle suddette generalità in base a quanto disposto in materia dal D.lgs. 196/03 che regola il trattamento dei dati personali, si autorizza la pubblicazione delle generalità suindicate.

DATA

NOME E COGNOME (IN STAMPATELLO)

FIRMA

Per la comunicazione telefonica degli annunci economici è attiva negli orari di ufficio una segreteria telefonica al numero 0761.393.204 dal lunedì al venerdì. ATTENZIONE SARANNO PUBBLICATI SOLO GLI ANNUNCI COMPLETI DI TUTTI I DATI RICHIESTI: NOME, COGNOME, INDIRIZZO, CAP, CITTA', TELEFONO, PREFISSO E PROFESSIONE. Gli annunci si ricevono fino al 5 di ogni mese precedente l'uscita e saranno pubblicati una sola volta. Per vedere pubblicato nuovamente il proprio annuncio, occorre spedire il coupon per una nuova richiesta oppure comunicare telefonicamente la riconferma. Se si desidera pubblicare in evidenza o per quelli che pervengono dalle regioni dove non è spedita INFODENT è necessario effettuare un versamento di Euro 15,50 IVA compresa su c.c.p. n° 16818015, intestato a: B.&C. srl - Strada Provinciale Teverina Km. 3,600 - 01100 Viterbo. Servizio Annunci (spedire fotocopia versamento). Per gli annunci in evidenza il versamento dà diritto a 2 uscite. Nell'eventualità di concomitanza dei due casi (evidenza - fuori zona di spedizione) il versamento da effettuare è di Euro 31 e dà diritto a due uscite. INFODENT offre esclusivamente un servizio, non riceve tangenti sulle contrattazioni, non effettua commesse, non è responsabile della veridicità delle inserzioni. Si procederà a norma di legge contro chiunque si servirà di questa rivista per scopi illeciti e di disturbo. Le inserzioni gratuite sono riservate ai privati. Gli operatori commerciali, per le inserzioni che riguardano l'attività svol-

ta, devono servirsi degli annunci a pagamento o degli spazi pubblicitari. Ai sensi e per gli effetti del D.lgs. 196/03, il trattamento dei dati avverrà mediante supporti sia telematici che cartacei, entrambi eventualmente organizzati anche come banche dati o archivi. Il conferimento dei dati personali è obbligatorio per la pubblicazione dell'annuncio o per il ricevimento della rivista. La mancata comunicazione, ovvero l'accertata erroneità dei dati richiesti legittimeranno la nostra società a rifiutare l'esecuzione del rapporto, ovvero ad interrompere l'esecuzione stessa. I dati personali acquisiti potranno essere comunicati a tutti i dipendenti, collaboratori e consulenti a qualsiasi titolo della nostra Società, nonché a tutti gli Organi societari ed ai soci. I medesimi dati potranno essere inoltre comunicati agli omologhi soggetti di società da noi controllate o collegate, ovvero di società che controllano l'attività della nostra Società. I dati relativi all'indirizzo saranno utilizzati per l'invio di riviste e attività commerciali. In ogni momento potrete esercitare i diritti di cui all'Art. 7 del D.lgs. 196/03 e quindi conoscere, ottenere la cancellazione, la rettifica e l'integrazione dei vostri dati, nonché opporvi al loro utilizzo per le finalità su indicate. Il titolare del trattamento è B&C srl con sede in Viterbo Strada Teverina Km. 3,600 nella persona del suo legale rappresentante. Qualsiasi comunicazione o atto ufficiale potrà essere inviato dall'iscrizione presso la redazione di infodent con sede in Viterbo Strada Teverina Km. 3,600.

INFODENT CENTRO-SUD 8-9/2007

INFODENT 8-9/2007 - 58

ANNUNCI ECONOMICI

go a Roma. Telefonare al 347.9162103.

- Assistente alla poltrona, esperta, cerca studio dentistico, 30-36 ore. Telefonare allo 380.7938807.

- Assistente alla poltrona - segretaria, esperienza di 23 anni, esperta in tutti i settori, offre collaborazione presso studi dentistici part o full-time. Telefonare al 349.0914278.

- Assistente dentale 40enne, professionale, esperienza di base, offresi presso studio odontoiatrico, part-time.

Massima serietà, zona Roma nord. Telefonare al 346.3238222.

- Assistente-segretaria, esperienza ventennale nelle conduzioni di studi medici dentistici. Disponibilità part-time oppure orario continuato. Referenziata. Possibilmente zona piazza Euclide, Flaminio o Parioli (RM). Telefonare al

339.6492840.

- Assistente-segretaria, esperienza venticinquennale nella conduzione di studi medici dentistici, disponibilità part-time oppure orario continuato, diploma di scuola media superiore, referenziata, capacità relazionale. Telefonare al 347.5809617.

- Dottoressa medico odontoiatra offre collaborazione a società odontoiatriche in Roma e Lazio. Telefonare allo 06.8607309 o al 333.3509155.

- Endodontista, dotato di attrezzatura autonoma, con strumenti in nichel-titanio a conicità progressiva, ed s-files in nichel-titanio manuali, strumenti in acciaio manuali, offresi per consulenze full-time (2 giorni pieni a settimana), zone Roma e provincia, Latina, Formia (LT), Aversa (CE), Cassino (FR). Euro 50,00 a canale, fattura-

zione completa. Telefonare al 328.1696300.

- Igienista dentale, con esperienza e partita Iva, laureata con lode, offre collaborazione presso studio dentistico a Roma. Telefonare al 347.9169894.

- Igienista dentale, con laurea 1° e 2° livello, con esperienza e spiccate capacità comunicative, valuta proposte in Roma. Assicura e richiede massima serietà. Gradevole presenza. Telefonare al 339.3756833.

- Igienista dentale, diplomata 1994, laureata 2003, 10 anni di esperienza, offre collaborazione presso studi dentistici. No perditempo. Telefonare al 338.4681608 o allo 06.6240211.

- Igienista dentale, esperienza pluriennale, con partita Iva, laureata con lode, conoscenza computer, offre collaborazione presso studio dentistico in

Roma e provincia. Telefonare al 349.2871689.

- Igienista dentale, laureata con lode, grande esperienza, offre collaborazioni a studi in Roma e provincia per l'intera giornata di mercoledì. No assistenza. No perditempo.

Telefonare al 328.1774969.

- Igienista dentale, laureata con lode presso l'Università di Roma La Sapienza, esperienza decennale, offre collaborazione presso studio odontoiatrico in Roma. Referenziata. Telefonare al 349.3824168.

- Igienista dentale laureata, offre collaborazione, anche come assistente alla poltrona. Telefonare al 349.8943665.

- Igienista dentale laureata, residente in zona Eur-Ardeatino, valuta opportunità di collaborazione con studi seriamente motivati all'igiene orale. Disponibile anche assistenza, preferibilmente part-time.

A settembre sarà attivo un nuovo portale di e-commerce
Un mega-store virtuale
dove trovare tutte le forniture dentali a prezzi mai visti!
Occasioni imperdibili e offerte promozionali Vi aspettano!
E per tutti
un omaggio sul primo acquisto!



www.dentalshop.it

Infoline: 081.585.44.92 mail: info@dentalshop.it

Telefonare al 328.1924407.

• Igienista dentale, laureata Tor Vergata, con partita Iva, cerca per collaborazione studio dentistico sito in Roma. Telefonare al 328.0612767.

• Implantologo con esperienza ventennale esegue qualunque tipo di tecnica nel vostro studio per € 200,00 (minimo 5 casi). Attrezzatura propria. Telefonare al 348.3836006 ore 10-18.

• Implantologo, titolare di studio con esperienza pluriennale, disponibile con propria attrezzatura e strumentario, offre consulenze o collaborazione, anche per chirurgia orale e parodontale, a studi odontoiatrici del Lazio. Prezzi interessanti. Telefonare al 340.3749265.

• Laboratorio odontotecnico, altamente specializzato in protesi fissa e mobile, offre collaborazione a studi odontoiatrici. Listino prezzi imbattibile. Telefonare al 338.5444300.

• Laboratorio odontotecnico, con esperienza decennale, offre collaborazione a studi odontoiatrici nella zona di

Salerno e provincia. Listino prezzi molto interessante.

Telefonare allo 0828.302121.

• Laboratorio odontotecnico offre collaborazione protesi mobile, scheletrata, ceramica, a laboratori e studi su Roma.

Prezzi interessanti. Telefonare al 347.0198091.

• Medico chirurgo odontoiatra, doppio albo, esperienza venticinquennale, offre collaborazione in altri studi in Roma e provincia. Telefonare al 339.2808178.

• Medico chirurgo odontoiatra offre propria collaborazione presso studi dentistici del Lazio. Telefonare al 334.9747788 o.p.

• Medico dentista offre collaborazione presso studi odontoiatrici. Telefonare al 339.7125724 o allo 06.9625723.

• Medico dentista, titolare di studio, lunga esperienza, disponibile per collaborazione, anche studi da avviare. Si garantisce e si richiede serietà e professionalità. Telefonare allo 06.78344345 ore 13,30 o 21,00.

• Medico odontoiatra, esperien-

za ventennale implantologia, offre collaborazione a Roma e nel Lazio, strumentario proprio, prezzi interessanti. Telefonare al 335.8164406.

• Odontoiatra con esperienza pluriennale offre collaborazione in studi odontoiatrici di Roma e zone limitrofe. Esegue protesi, conservativa, endodonzia, chirurgia, parodontologia, odontoiatria infantile: possibilità implantologia. Garantisce serietà, professionalità e competenza nel settore. Telefonare al 328.7225073.

• Odontoiatra, con esperienza professionale implantoprotesi-pluriennale, maturata nel proprio studio dentistico e in altre strutture pubbliche e private, offre nel Lazio collaborazione o consulenze in implantologia o chirurgia orale, con strumentario proprio. Su richiesta, tramite e-mail, si invia curriculum vitae e tariffario. Telefonare al 349.6045286.

• Odontoiatra, dottoressa, offre la propria collaborazione presso studi dentistici di Roma e del Lazio in igiene, conservati-

va, endodonzia e protesi.

Telefonare al 338.9515694.

• Odontoiatra, esperienza quindicennale in chirurgia orale e implantologia, esamina proposte di collaborazione presso altri studi in Roma e provincia. Telefonare al 347.5643316.

• Odontoiatra, formazione "La Sapienza", esperienza pubblica e privata nelle varie discipline, offre collaborazione in studio odontoiatrico a Roma e nel Lazio. Telefonare al 334.3413357.

• Odontoiatra, laurea con lode nel 2003, con esperienza in conservativa e protesi, perfezionata in endodonzia (Ni-Ti), già collaboratrice presso strutture pubbliche e private, offre collaborazione a Roma. Telefonare al 333.4885550.

• Odontoiatra laureata con lode nel 2000, con esperienza presso strutture pubbliche e private, cerca studio dentistico a Roma e nel Lazio per collaborazione in conservativa, endodonzia, protesi e chirurgia semplice. Massima serietà. Telefonare al 338.4679412.



Anthos Impianti, nota azienda del settore odontoiatrico, **ricerca**, per assunzione nei propri uffici di Roma, persona da inserire nel proprio organico per gestione clienti direzionali. Richiesta una sufficiente conoscenza dei prodotti di consumo odontoiatrici.

Richiedere ulteriori informazioni allo 06.87136775 oppure allo 0542.653640

Centro Protesi Dentale Tecnologie d'avanguardia...



Odt. Esmeraldo Gesùè
Via Brindisi, 222 -72027- San Pietro Vernotico (BR)
Tel./Fax: 0831-653068 e-mail: gesmer@hotmail.it
www.centroprotesidentale.it

LABORATORIO ODONTOTECNICO

METAL-FREE: ALUMINA - ZIRCONIA
CERAMICHE ESTETICHE SU QUALSIASI LEGA

PROTESI COMBINATA MONOMETALLICA - PROTESI TELESCOPICA

PROTESI IMPLANTARE FISSA/RIMOVIBILE - PROTESI MOBILE

ARCATE CAD-CAM MONOBLOCCO IN TITANIO E ZIRCONIO

RITIRO E CONSEGNA IN TUTTA ITALIA ENTRO 24H



INFODENT 8-9/2007 - 60

ANNUNCI ECONOMICI

- *Odontostomatologa, dottoressa con esperienza pluriennale, offre collaborazione presso studi dentistici della Toscana. Telefonare al 347.5072285.*
- *Odontotecnico ceramista con propria partita Iva offre collaborazione a laboratori odontotecnici per lavorazioni di protesi, con pagamenti a percentuale 40,00 euro a elemento o eventualmente 40,00 euro ora lavorativa. Disponibilità centro Italia. Possibilità di spedizioni in un giorno in tutta Italia. Telefonare allo 0774.324147.*
- *Odontotecnico con esperienza decennale, partita Iva propria, offre collaborazione a laboratori odontotecnici, con pagamenti a percentuale. Telefonare al 338.5444300.*
- *Odontotecnico specializzato in protesi fissa, esperienza decennale, cerco serio impiego presso laboratorio. Telefonare allo 389.5819512.*
- *Ortodontista esclusivista, esperienza pluriennale privata ed ospedaliera in terapia fissa bidimensionale, funzionale, preprotetica ed invisalign, offre*

collaborazione a studi di Roma Eur, Fiumicino, Ostia e limitrofi. Telefonare al 339.4396553.

• *Ortodontista, esperta in terapia mobile, funzionale e fissa, offre collaborazione in studi dentistici ben avviati a Roma, zona San Giovanni e limitrofe. Telefonare al 339.3022704.*

• *Ortodontista, specialista ed esclusivista da oltre 15 anni, è disponibile per collaborazione presso studi dentistici in Napoli, provincia o Campania. Telefonare al 347.6365855 o inviare mail all'indirizzo: stampa2007@libero.it.*

• *Ortodonzia, specialista, esclusivista, veramente esperta, disponibilità residua 4 giornate al mese, per consulenze a Roma e provincia. Telefonare al 393.6812275.*

• *Parodontologia: esperta in parodontologia, titolare di studio, sarebbe disponibile per collaborazione 2 o 3 mattine a settimana. Telefonare allo 06.5913003 o al 335.435658.*

• *Ragazza seria, dinamica, cerca lavoro come assistente alla poltrona e segretaria pres-*

so studi medici dentistici, poli-specialistici. Zona Roma sud e limitrofe. Telefonare al 349.7554616.

• *Segretaria cerca lavoro part-time pomeriggio in uno studio dentistico. Telefonare al 347.4130733 il pomeriggio.*

CERCO COLLABORAZIONE

• *Asidental spa - B2, azienda leader nel settore della commercializzazione di prodotti odontoiatrici, cerca agenti di commercio mono e plurimandatari su Roma e provincia. Telefonare allo 06.97277675 ore 9,00-13,00.*

• *DL Medica di Roma, azienda leader nel settore odontoiatrici, ricerca agenti di commercio da inserire nella propria rete vendita per la zona di Roma, Lazio e centro-sud, con esperienza in implantologia, compositi, attrezzature, elettromedicale, informatica. Telefonare al 347.9054466.*

• *Dr. Lenci Marcello, con studio dentistico in via Cipro (RM), cerca assistente alla poltrona,*

con mansioni di segreteria e uso del Pc, per impiego part-time con un contratto determinato (sostituzione maternità). Telefonare allo 06.39721001 ore studio.

• *Galbiati srl, azienda leader nella produzione di attrezzature odontoiatrici, ricerca agenti per zone libere. Telefonare allo 02.90968479.*

• *Medical Center srl di Frascati (RM), studio polispecialistico, cerca assistente, massimo 23 anni, per reparto odontoiatrici e mansioni di segreteria. Con disponibilità immediata. Telefonare allo 06.9424229 o al 328.3808607.*

• *Odontotecnico/a Vullo - Roma cerca per collaborazione, anche pensionato che desidera rimanere nel giro. Telefonare allo 06.68803398 per chiarimenti.*

• *Studio dentistico Dr. Paolo Giovannini cerca dottoressa odontoiatra per collaborazione in endonzia e conservativa, zona Roma Ostia - Casal Palocco. Telefonare o inviare*

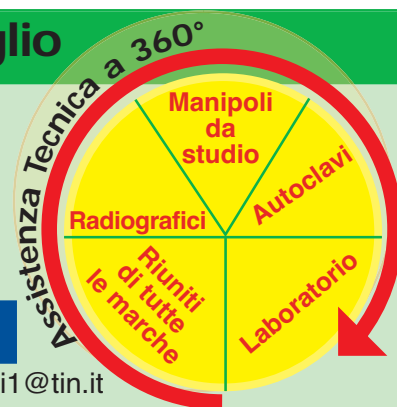
Dal 1992 per professionisti che esigono il meglio

gianpiero
gm
marcoccia

Riparazione di apparecchiature
da studio e laboratorio,
smontaggio impianti,
consulenze tecniche, traslochi

Via Colle Capito, 140 - 03029 Giglio di Veroli (FR)

Tel 336.766164 - Tel/Fax Abit. 0775.335262 - E-mail: gianpiero marcoccia.gi1@tin.it



megadental
Italia Made in Germany
Via Capraia n°16 - 91028 PARTANNA (TP)
Tel. 0924 - 88 494 • Cell. 347 2797230 Web: www.megadentalitalia.it
Fax. 0924 - 49 089 • e-mail: info@megadentalitalia.it
35° EXPODENTAL 3-6 Ottobre 2007

maruvest SPEED

Rivestimento veloce ad alta temperatura a base fluorica per tutte le leghe. Una struttura di granuli finissimi che dà delle colate molto precise e fedeli per fusioni rapide e tradizionali.

40 x 160 g + 1.200 ml Liquido

59,00
Iva incl.

**Pad. 05/
STAND- F17**
35° ExpoDental

meganium fm80
Leghe Cr-Co-Mo senza Nickel e Berillio per Ceramica. Si consiglia di utilizzare un bonding per aumentare il legame già ottimo, con la ceramica.

1 Kg 389,00
Iva incl.

Durezza (HV10)	350
Allungamento	4 - 5 %
Carica di rottura	860 N/mm ²
Densità	8,3 g/cm ³
Intervallo di fusione	1340-1380°C
Coeff. espansione	14,3x10 ⁻⁶

A norma (DIN / ISO)

DM Techno

**mega-TRIM**

New in 10 Colori !!!

S01 D41 D42 D43 D43.1

D41 DB1 DB3 DB3 DC2

Resina per ponti e corone provvisoria presa rapida MMA base.

Cont. 100g A3 + 100g A3.5

+100 ml liquido

49,50

Iva incl.

mega-DON mega-PRESS NV
Resina definitiva rapida a caldo, alta resistenza. Sostituisce il colore secondo ISO 7491. Per protesi totale e parziale. Tutte le tecniche.

89,50

Iva incl.

1 Kg

(7-10 Minuti)

+500 ml



44,50

Iva incl.

1 Kg

+500 ml

Chiedi i nostri prodotti al tuo venditore di fiducia, alta qualità basso prezzo!
Cerchiamo concessionari di zona
www.megadentalitalia.it

sms al 368.3796793.

- Vares.it srl di Roma ricerca igienista dentale da inserire nel proprio settore commerciale. Si offrono fisso, rimborso spese più provvigioni adeguate. Telefonare allo 06.97277675.
- York Global Village, associazione di volontariato Onlus, ricerca: medici, odontoiatri, odontotecnici e infermieri disponibili a prestare un servizio di volontariato (minimo 10-15 gg) presso una missione di suore a Kampala (Uganda). Telefonare allo 06.4453343 o al 339.4050629 o inviare e-mail all'indirizzo: york-globalvillage@tiscali.it - www.yorkglobalvillage.it.

OFFRO ATTREZZATURA

- Autoclave termodinamica Tecno Gaz di sala mostra, euro 1.500,00. Telefonare allo 06.7962180.
- Banchi laboratorio, nuovi, 1-2 posti, vendesi privatamente. Ottimo prezzo. Telefonare allo 06.44241021.
- Banco 1 posto + cassettera, con lampada, predisposto aspirazione + posti per micromotore a scomparsa + banco gessi con lavello e portarifiuti con decantatore, tutto marca Interospital, colore bianco nero, euro 500,00. Telefonare al 347.7237963.
- Carrello chirurgico, euro 290,00 + Iva. Telefonare allo 06.7962180.
- Cerec 2 con telecamera cad cam, anno 2000, euro 15.000,00. Telefonare allo 06.7962180.
- Compressore Durr 3 cilindri, per 4-5 riuniti, con essiccatore, euro 2.000,00. Telefonare allo 06.7962180.
- Deposito dentale, causa chiusura, vende, a prezzo di realizzo, riuniti nuovi-usati, radiografici endorali Ardet 70 Kvp a muro, compressori a secco, fisiodispenser per implantologia etc.
- Telefonare al 333.7975728.
- Forno per ceramica Manfredi 640 mod. con votometro, mai usato, euro 2.500,00. Telefonare al 338.9126041.
- Igienista dentale offre collaborazione a studi odontoiatrici, anche per lavori saltuari. Telefonare al 334.8821524.
- Lampada per sbiancamento, euro 2.900,00 + Iva, sala mostra, con 50 kit sbiancanti. Telefonare allo 06.7962180.
- Lampade per compositi Hylux nuove, ultimi pezzi, euro 350,00 + Iva. Telefonare allo 06.7962180.
- Odontotecnico, laboratorio proprio, offre collaborazione per lavori di protesi fissa e mobile, a studi e laboratori di Roma e provincia, Lazio e centro Italia. Telefonare al 338.6602284.
- Odontotecnico, per chiusura laboratorio in Roma, vende residuo attrezzatura in blocco o in parti singole. No perditempo. Telefonare al 349.6954084.
- Offro attrezzature da laboratorio odontotecnico: mobile in metallo con centrifuga Degussa incorporata, forno per porcellana, vaporizzatrice, sabbiatrice, miscelatore sotto vuoto etc. Telefonare allo 06.9831434 o al 389.9714113.
- Ortopanoramico Sirona Siemens analogico, 15 programmi, euro 6.000,00 esente Iva. Telefonare allo 06.7962180.
- Riunito Eurodent Isoplus con 5 strumenti e videoradiografia Trophy incorporata, euro 8.000,00 esente Iva. Telefonare allo 06.7962180.
- Riunito marca Idem, modello Colibri con poltrona Ritter Dental X in pelle, mai usato, vendesi. Telefonare allo 06.44245364.
- Riunito nuovo, marca Idem,

vendesi privatamente. Ottimo prezzo. Telefonare al 328.3361913.

- Seggiolini su ruote a base tonda, euro 349,00 + Iva. Telefonare allo 06.7962180.

- Stereomicroscopi professionali da banco da 4x a 100x, con illuminatore per luce trasmessa e riflessa ed ampio corredo di accessori euro 400,00. Sistemi completi con illuminatore con lampada alogena e fibra ottica anulare per luce fredda. Eventuale disponibilità di supporti a pantografo, di sistemi per fotomicrografia e di fibre ottiche bifilari. Telefonare allo 06.4072172 (casa) o allo 06.30484685 (ufficio) o al 338.3408288 e-mail: massimo.dapice@casaccia.enea.it.
- Unità chirurgica ATR 5.000, nuovi, euro 2.500,00 + Iva. Telefonare allo 06.7962180.

- Vendesi strumentario vario, portaimpronta acciaio varie misure, vasellame in opaline, portarifiuti studio, seggiolino, sterilizzatrice, vibratore amalgama, ablatore tartaro. Telefonare allo 06.8840447.
- Vendo: 3 lampade da banco, euro 100,00; sistema per modelli Easy Model + 28 basi per modelli in plexiglas, euro 150,00; compressore a secco monocilindrico 24 lt Mafordent, ottime condizioni, euro 400,00. Telefonare allo 06.3014690 o al 338.3848052.

- Vendo banchi da lavoro mod. Saratoga (L1m - P50 - H83) in metallo rosso, piano bianco, 2 cassette con sportello vetro con attacchi micromotore, turbina e siringa mod. Faro, euro 1.000,00 cadauno trattabili. Telefonare allo 06.5910679 ore pomeridiane dal lunedì al venerdì.

- Vendo micromotore Kawo anello blu + testina anello verde (m.m. Siemens omaggio) euro 200,00; trapano Kavos da laboratorio, 25.000

FORNILIMPLANT
Classic € 75



Assicurati fino a € 500.000,00

UNICA CONNESSIONE PER TUTTA LA COMPONENTISTICA



MINI €38



MADE IN ITALY **CE 0434**
Sede legale: P. Matteotti, 11 Desenzano del Garda 25015 (BS)
Tel. 0309914049 - Tel e FAX 0309120225
VENDITA ON-LINE
www.Fornilimplant.com




PROTEFIL 
servizi odontotecnici

**CORONE, PONTI E
BLOCCAGGI FINO A
16 ELEMENTI UNITI
IN ZIRCONIO,
TITANIO E LEGA
POLIAMMIDE CON
E SENZA FIBRA**

Innovazione e Dinamicità
al servizio
dell'Odontoiatra

Via F. Massi, 29
00152 Roma
tel: 06.58.15.104 r.a.



giri, euro 300,00; spruzzatore Prophylflex Kawo completo di circa 60 bustine, euro 450,00 (in omaggio turbina Bien Air no fibra ottica). Tutto in perfette condizioni. Telefonare al 346.3963242.

- Vendo occhialini ingrandenti Zeiss 4x300 e rivelatore elettronico d'apice Apit Osada, mai usato, euro 2.000,00 poco trattabili. Tel. 347.6531824.

CERCO ATTREZZATURA

- Cerco puntatrice ortodontica. Telefonare al 339.3022704.

OFFRO ATTIVITÀ

- A colleghi medici odontoiatri si affittano unità operative complete in studio sito presso l'Università "La Sapienza".

Telefonare allo 06.44235367 ore 9,00-13,00/15,00-19,00 escluso il sabato.

- A colleghi medici odontoiatri si affittano unità operative odontoiatriche complete, in studi prestigiosi siti in Roma in viale Parioli ed in via Boncompagni. Gli studi sono comprensivi del servizio di segreteria e di ogni attrezzatura necessaria anche all'implantologia. Telefonare al 339.2313983.

- Ad odontoiatri affittasi studio con doppia unità operativa, completo di attrezzatura, sito in Roma, zona largo Preneste, causa trasferimento. Trattative da concordare. Telefonare al 328.6462551.

- Ad odontoiatri con propria clientela affittasi studio attrezzato, climatizzato, per 2 giorni (lun-gio) dalle 9,00 alle 13,30. No strumentario, no materiale di consumo. In complesso residenziale, zona Vigna Stelluti (RM). Telefonare allo 06.3291943 mattina o al 348.3505691 dopo le 21,00.

- Ad odontoiatri e igienisti con pazienti propri, affittasi unità odontoiatrica completa di radiografico endorale e ortopantomografo, in elegante studio zona Porta Pia, via dei Villini

10, 00161 Roma. Telefonare al 349.4688201 o allo 06.4402050.

- Affitto studio odontoiatrico, provincia di Perugia, a collega dentista o igienista con partita Iva; possibilità di collaborazione. Lo studio è situato in un elegante centro commerciale di Foligno (PG). Telefonare al 338.3457480 o allo 0742.353159.

- Cedesi studio dentistico, avviamento decennale, situato su strada, a norma di legge e completo di tutte le attrezzature e macchinari. Poltrona nuova, con subentro leasing. Telefonare al 339.8956255 o al 349.5367638.

- Cedesi studio odontoiatrico, attività trentennale + mura, mq 130, 3 unità operative + altra possibile, fermata metro Baldo degli Ubaldi (RM). Telefonare allo 06.6633180 o al 347.6611323.

- Cedesi studio odontoiatrico, trentennale attività, zona centrale di Roma. Trattative riservate. Telefonare al 347.7508865.

- Cercasi collega disposto a trasferirsi in studio prestigioso sito a Roma in viale Parioli.

Telefonare al 339.2313983.

- Laboratorio odontotecnico, zona S. Giovanni (RM), affitta posti di lavoro a euro 250,00. Eventuale collaborazione.

Telefonare al 334.8821524.

- Studio dentistico offre condivisione spese, zona piazzale Clodio (RM), con stanza autonoma attrezzata. Telefonare allo 06.39741238.

- Studio dentistico, zona Eur centro - viale Europa (RM), tutto a norma, affitta stanza attrezzata a collega con clientela propria, 2 giorni a settimana. Telefonare allo 06.5925932 o.p. o al 347.6136710.

- Studio prestigioso in Roma Prati, vicino metro, comprese mura, 150 mq, a norma, clima, Euro 500.000,00 intrattabili. Telefonare al 335.7577867.

ABSOLUTE Professional



VIMAR

Sede e Show room:
LAVINIO MARE - ANZIO - ROMA
Tel. 06.9813261 - 06.9814608
Corso S. Francesco, 108
vimar@vimarweb.com

Show room:
Via Fabio Numerio, 40
00181 Roma

Concessionaria
Roma e provincia

EURODENT
Treat yourself!

**Assistenza tecnica
autorizzata Ciavarro**

Tel. 06.78348720 - 329.0642999
06.7840604 - 338.7344179

COMPOSITO MICROIBRIDO SPECCHIO

COMPOSITO FLUIDO SPECCHIO FLOW



VISODENT®
DENTAL SISTEM SUPPLIES

**35° INTERNATIONAL EXPODENTAL MILANO
3 - 6 OTTOBRE 07 PAD.5 STAND A51**

WWW.VISODENT.IT

Visodent e Resista sono marchi di proprietà della Ing. Carlo Alberto ISSOGLIO & C. Srl - Via F.lli di Dio,68 - 28887 Omegna (VB)
Tel. +39.0323.828.004 / +39.0323.827.088 - Fax: +39.0323.828.914 - www.resista.it - email: info@resista.it

**Massimo rendimento
con 22 inserti in titanio !**



Ultrasonic Bone Surgery

**Chirurgia Ossea
Senza Limiti**

RESISTA®



**35° INTERNATIONAL EXPODENTAL MILANO
3 - 6 OTTOBRE 07 PAD.5 STAND A51**

WWW.UBSURGERY.COM