

# INFODENT®

www.infodent.it **MENSILE D'INFORMAZIONE MERCEOLOGICA DENTALE**

n. 5 • 2007 – anno XIX – CENTRO-SUD ITALIA

## Inside

Il nuovo sistema di endoscopia orale  
per lavorare in bocca con visione indiretta



**FARO**

FARO S.p.a. Via Faro, 15 - 20060 Ornago (MI) ITALY - Tel. +39 039.68781 - Fax +39 039.6010540  
FARO DEUTSCHLAND GMBH Gladbacher Str. 409 - 47805 Krefeld Germania - Tel. +49 2151 936921 - Fax +49 2151 936933  
FARO FRANCE Za Tgv Coriolis 71210 - Montchanin FRANCIA - Tel. +33 385.779680 - Fax +33 385.779688

L'ODONTOTECNOLOGIA

## IN QUESTO NUMERO A CONFRONTO:

### RIUNITI DIGITALI

– *Digitale è bello!*

Pag 5

### ADESIVI SMALTODENTINALI

– *Un legame fondamentale*

Pag 31

### FORNI PER CERAMICA

– *Temperature controllate  
per risultati perfetti*

Pag 41

### APPROFONDIMENTI

RIUNITI DIGITALI

- 120 anni di storia Ritter... "Experts! Not Experiments"
- KaVo PRIMUS® 1058
- Galbiati - Riunito dentale EGO: funzionalità, completezza e tecnologia

Pag 10

ADESIVI SMALTODENTINALI

- NANO-BOND: il nuovo sistema semplice e sicuro
- Il sistema adesivo monocomponente Self Priming di ultima generazione DEI® Extra Bond

Pag 38

FORNI PER CERAMICA

- Forni per ceramica serie "LUXOR"
- Forno Vip Universal X Press

Pag 46



Sensore digitale Wireless Fidelity

## Pilotate le vostre immagini alla velocità WiFi\*.



\* Acquisizione dell'immagine in tempo reale senza connessione cavo.

**owandy**  
DENTAL IMAGING SYSTEMS & SOFTWARE

### Krystal-X WiFi Sensore digitale Wireless Fidelity



Ultimo nato nella gamma di radiologia della società costruttrice francese Owandy, il sensore digitale Krystal-X WiFi sta diventando un punto di riferimento nella radiologia intraorale. Grazie all'esclusiva tecnologia WiFi, Krystal-X acquisisce in tempo reale le vostre immagini senza connessione cavo.

**Vantaggio: acquisizione semplice, libertà totale.**

Nato sotto il segno della performance, con la CCD ad altissima risoluzione associata ad una fibra ottica, Krystal-X permette di ottenere una qualità d'immagine senza eguali.

**Il risultato si impone: un'immagine cristallina.**

**Siamo presenti  
ad Amici di Brugg**

Rimini - 24-26 maggio 2007  
Padiglione D5 - Corsia 5/6  
Stand 155/156

Per maggiori informazioni o per una dimostrazione in studio, contattate il vostro rivenditore autorizzato. Trovate la lista dei rivenditori presso Owandy Radiologie Italia.

**Owandy Radiologie Italia**

Via del Guado, 57  
20033 Desio (MI)  
Tel: 0362 62 11 06  
Fax: 0362 62 77 07  
Email: infoitalia@owandy.com  
www.owandy.com

**SENSORI DIGITALI**

PANORAMICI  
TELECAMERE  
RADIOGRAFICI  
SOFTWARE

Direttore responsabile  
Riccardo Chiarapini  
Segreteria di redazione  
Stefano Toticchi  
Coordinamento  
Diana Carbonetti  
Direzione grafica  
Gisella Benedetti  
Consulenza scientifica e normativa  
Alberto Emiliani  
Collaboratore  
Cristina Rodighiero  
Impaginazione e grafica  
B&C s.r.l. - divisione grafica  
Marketing e Pubblicità  
Gianluca Passeri tel. 0761.393306 - 335.1213136  
Baldo Pipitone tel. 06.97277679 - 336.773328

Mensile d'informazione commerciale del dentale  
ANNO XIX - n. 5 maggio 2007  
Poste Italiane S.p.A. - Spedizione in A.P. - D.L.  
353/2003 (conv. in L. 26/02/2004 n° 46) art. 1 comma  
1 DCB VITERBO - Autorizzazione del Tribunale di  
Viterbo n. 341 del 7/12/88

Editore B&C s.r.l.  
Strada Teverina Km. 3,600 - 01100 VITERBO  
Telefono 0761.393.1 - Fax 0761.393.222



Stampa - Graffietti Stampati snc  
S.S. Umbro Casentinese Km. 4,500  
Montefiascone (VT)

Testata volontariamente sottoposta a  
certificazione di tiratura e diffusione in  
conformità al Regolamento C.S.S.T.  
Certificazione Stampa Specializzata Tecnica

Per il periodo 1/1/2006 - 31/12/2006  
Tiratura media: 16.067  
Diffusione media: 15.818  
Certificato CSST n. 2006-1307 del 20.02.07  
Società di Revisione: RSM Ria & Partners Spa  
Tiratura del presente numero: 18.300  
una copia euro 0,77 - contiene I.P. e inserto redazionale  
La redazione non restituisce il materiale utilizzato

## SOMMARIO

### ► A CONFRONTO:

5 RIUNITI DIGITALI  
Digitale è bello!

7 *Tabelle di comparazione*

### ► APPROFONDIMENTI:

10 • 120 anni di storia Ritter... "Experts!  
Not Experiments"  
• KaVo PRIMUS® 1058  
• Galbiati - Riunito dentale EGO:  
funzionalità, completezza e  
tecnologia

### ► AGENDA:

13 Congressi e Fiere in Italia  
e all'estero  
(Maggio/Giugno/Settembre)  
18 Calendario dei corsi  
(Maggio/Giugno/Luglio/Settembre)

### ► A CONFRONTO:

31 ADESIVI  
SMALTODENTINALI  
Un legame fondamentale

33 *Tabelle di comparazione*

### ► APPROFONDIMENTI:

38 • NANO-BOND: il nuovo sistema sem-  
plice e sicuro  
• Il sistema adesivo monocomponen-  
te Self Priming di ultima genera-  
zione DEI® Extra Bond

### ► A CONFRONTO:

41 FORNI PER CERAMICA  
Temperature controllate  
per risultati perfetti

43 *Tabelle di comparazione*

### ► APPROFONDIMENTI:

46 • Forni per ceramica serie "LUXOR"  
• Forno Vip Universal X Press

### ► DALLE AZIENDE:

50 • Dentamerica in Italia

- Nuovo MiniUniko surgery-motor
- Dentapreg
- Sensori digitali Krystal X
- Un composito versatile per restauri estetici
- Get inside the future
- Smile Creation: un nuovo sorriso in meno di un'ora

### ► IN VETRINA:

55 Ogni mese i prodotti in offerta  
proposti dagli operatori

### ► ANNUNCI ECONOMICI:

57 Annunci gratuiti di offerta e ricerca  
collaborazione, offerta e ricerca  
attrezzatura, offerta e ricerca attività

### ► INSERZIONISTI

• A&A General Consulting (Galbiati) pagg. 11/40 • Asa Dental pag. 28 • B&C pag. 56 • Bicon pag. I Cop. • Burzacchi pag. 16 • Casa Schmidt pag. 61 • Centro Protesico Dentale di Esmeraldo Gesùè • Class Implant pag. 14 • Dei Italia pag. 39 • Dent Up pag. 20 • Dental Shine pag. 26 • Dolphin Computer pag. 38 • Electro-medical pag. 10 • Elite Computer pag. III Cop. • EMS Italia pagg. 48/49/58 • Eurocompress pagg. 39/55 • Faro pagg. I Cop./47 • Fordent pag. 4 • Fornimplant pag. 59 • Implamed pag. 55 • Ing. Carlo Alberto Issoglio pag. IV Cop. • Isasan pag. 24 • KaVo Italia pag. 10 • Laboratorio Odontotecnico Mealli pag. 60 • Marcocchia Gianpiero pag. 29 • Mariotti pagg. 15/55 • Mectron pagg. 11/13 • Metal Store pagg. 30/62 • Multysystem pagg. 51/55 • Nuova Gerhò pag. 12 • Odontotecnica Battistelli Alberto - Cecere Alberto pag. 54 • Ogna Laboratori Farmaceutici pag. 47 • Ortho System Roma pag. 53 • Orthopost pag. 50 • Ortolab pag. 29 • Owandy pag. II Cop. • Physioline pag. 17 • Revello pagg. 22/23 • Samdent pag. 20 • Sigma MD pag. 38 • Sirio Dental pag. 46 • Smile Center pag. 52 • Smile Creation Italia pag. 55 • Softwork pagg. 25/55 • Tecno Med pag. 18 • Vigo pag. 3 • Vimar pag. 27 • Welltrade pagg. 19/21 • Wintek pag. 60

**Informativa ai lettori** - Questa rivista Le è stata inviata tramite abbonamento, l'indirizzo in nostro possesso verrà utilizzato per l'invio della rivista, per l'invio di altre riviste, per l'invio di proposte di abbonamento, per l'invio di informazioni tecniche e commerciali, nonché per la divulgazione di eventi formativi e promozionali e per la cessione degli stessi a terze aziende per le medesime finalità. In ogni momento potrete esercitare i diritti di cui all'art. 7 del D. Lgs. 196/2003, e quindi conoscere, ottenere la cancellazione, la rettifica, l'aggiornamento e l'integrazione dei Vostri dati, nonché opporvi al loro utilizzo per le finalità su indicate. Qualora venisse esercitato il diritto alla cancellazione lo stesso comporterebbe il mancato invio della presente rivista. Il titolare del trattamento è B&C srl con sede in Viterbo, Strada Teverina Km 3,600, nella persona del suo legale rappresentante.

## ROMA - 19 maggio 2007



Presentazione della nuova versione di

# FIRST CLASS

dental software



La partecipazione è gratuita. E' richiesta l'adesione tramite il sito [www.firstclass2007.it](http://www.firstclass2007.it) o al numero 340-2785880.



GRUPPO  
**FORDENT**  
DENTAL SUPPLY

**M1 PLUS**



M1

***Abbiamo realizzato  
34.000 sogni  
Che aspetti a realizzare il tuo?  
M1 Plus, vivi il sogno***

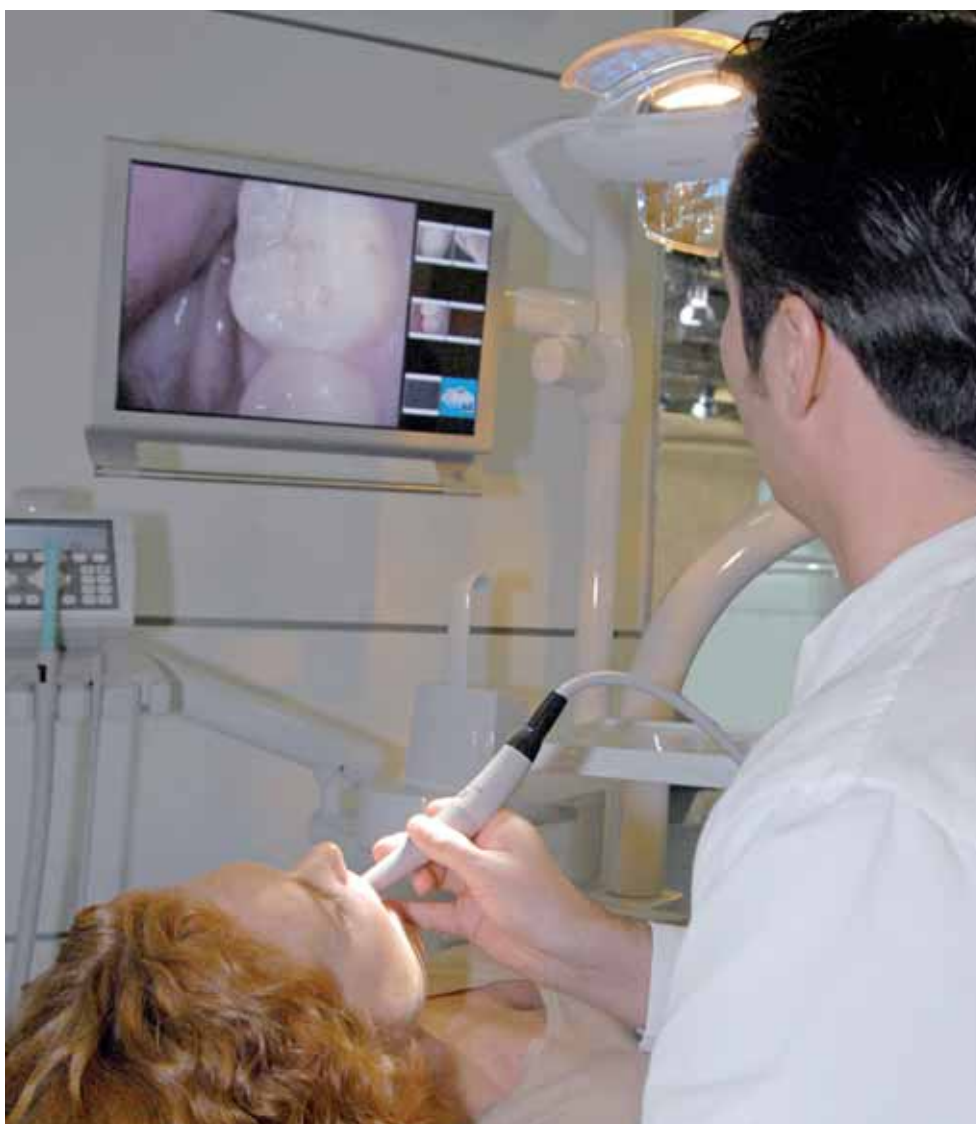
ESPOSIZIONE: VIA ATENE, 5/7/9 - CIAMPINO ROMA TEL. 06.79.62.180 - 06.79.04.10.36 - 06.79.35.05.08 R.A.  
WWW.FORDENTSRL.IT - FORDENTSRL@FORDENTSRL.IT

The Dental Company

**sirona.**

## RIUNITI DIGITALI A CONFRONTO

## Digitale è bello!



*Senza dubbio il riunito rappresenta il fulcro operativo del lavoro dell'odontoiatra e oggi il mercato offre una vasta proposta di modelli e alternative.*

Il moderno riunito odontoiatrico rappresenta un sapiente connubio tra ergonomia e innovazione tecnologica. Tutto nel riunito, infatti, deve essere attentamente studiato per facilitare il lavoro dell'odontoiatra. La tendenza alla specializzazione non lascia indenne

neppure il riunito: sul mercato sono presenti configurazioni specifiche con riuniti per operatori mancini e in versione per ortodonzia, igiene orale o chirurgia. Nel corso degli anni, la tecnologia dei riuniti è diventata sempre più sofisticata, arrivando alla proposta più innovativa del riunito completamente digitale. In linea generale, i riuniti prevedono un controllo a microprocessore in grado di memorizzare e, di conseguenza, selezionare le diverse funzioni degli strumenti e della poltrona con programmi personalizzati e per più operatori. Grazie alla tecnologia digitale, il riunito è diventato sempre più parte integrante del sistema di comunicazione e di gestione globale. Un semplice monitor a schermo piatto posizionato sul braccio del riunito permette di avere alla poltrona tutti i dati clinici e personali del paziente, le immagini radiografiche e quelle acquisite con la telecamera. La disponibilità del video diventa poi un fattore molto importante per la comunicazione al paziente, dando la possibilità all'odontoiatra di illustrare il piano di trattamento, le diverse opzioni terapeutiche, nonché di motivarlo all'igiene orale. La gestione digitale del riunito consente anche di ottimizzare le fasi di manutenzione. Infatti, grazie alla tecnologia digitale, è il riunito stesso a informare l'operatore che è giunto il momento di eseguire i diversi trattamenti delle linee idriche, di sostituire filtri e componenti o di rivolgersi all'assistenza tecnica. In pratica, è come se il riunito diventasse un vero e proprio controllore

e manutentore di se stesso. Tutte le informazioni relative allo stato operativo, ai programmi selezionati e alle funzioni degli strumenti vengono visualizzate su un display in modo chiaro e intuitivo. Ovviamente, se pur digitalizzato, il riunito deve avere le sue peculiarità ergonomiche che vanno al di là della tecnologia digitale. Il pannello di comando deve permettere la facile selezione delle diverse funzioni e deve consentire il mantenimento delle condizioni di massima igiene. Il riunito deve garantire sia una sicurezza operativa sia una sicurezza contro il pericolo di contaminazione crociata. Per entrambi questi aspetti, il mercato propone diversi sistemi integrati che consentono un utilizzo sicuro e affidabile del riunito. Inoltre, tutte le parti potenzialmente sottoposte al rischio di contaminazione devono essere facilmente igienizzabili, se non addirittura asportabili e autoclavabili. Anche il comando a pedale deve essere di facile utilizzo e di struttura stabile e robusta. Indipendentemente dal loro sistema di dispensazione – a braccetti o a cordoni pendenti - gli strumenti devono essere sempre a portata di mano e il loro riposizionamento non deve richiedere un'eccessiva attenzione da parte dell'operatore. La dotazione, poi, è sempre più articolata e mirata a soddisfare le esigenze operative del lavoro a quattro mani: micromotori, turbine, siringhe; ma anche lampade polimerizzatrici e telecamere. La poltrona deve offrire un supporto confortevole anche in caso di trattamenti prolungati. La sua conformazione deve accogliere l'anatomia del paziente indipendentemente dalla taglia e dall'età. In alcuni casi, sono disponibili sellerie dotate di "memoria elastica" che si adattano al corpo del paziente, per poi assumere nuova-

mente la conformazione standard una volta che il paziente si allontana dalla poltrona. È importante, poi, che i movimenti tra schienale e seduta siano sincronizzati e atti a facilitare l'accesso alla poltrona

da parte del paziente. Lo spessore dello schienale deve essere ridotto al minimo, in modo da permettere all'odontoiatra di posizionarsi il più vicino possibile al campo operatorio.



### Chi ha inventato il riunito?



Nella foto in alto: dettaglio di un modello di poltrona regolabile del 1868. Sopra: Il Dr. James Beall Morrison.

Non è facile risalire alle origini del riunito odontoiatrico. Sicuramente, il suo antenato è assimilabile a quello della poltrona da barbiere. D'altra parte, nel 1600 il paziente restava seduto sul pavimento e il dentista operava dietro di lui tenendogli saldamente la testa tra le ginocchia. Sembra che la prima poltrona appositamente studiata per un utilizzo in campo odontoiatrico sia stata quella ideata dal londinese James Snell nel 1832, che si caratterizzava per la rudimentale possibilità di regolare la seduta e lo schienale. Sempre in Inghilterra, nel 1867 James Beall Morrison ottiene il brevetto per la prima poltrona realmente

regolabile. La base era costituita da una piastra triangolare in ferro su cui si ergeva la poltrona. Una sorta di sistema a giunti sferici consentiva di regolare la poltrona in tutte le posizioni, agendo semplicemente su un pedale a leva. La poltrona poteva essere inclinata posteriormente e angolata verso destra o sinistra. Dotata di poggiatesta estraibile e schienale compensante, aveva un'elevazione verticale che partiva da trentotto centimetri per arrivare fino a un metro e venti dal pavimento. Dopo alcune modifiche e l'ottenimento di un brevetto americano, Morrison iniziò la commercializzazione della poltrona in America ed Europa. Dopo diversi miglioramenti apportati al modello originale, nel 1877 commissionò la realizzazione della poltrona alla rinomata ditta Claudius Ash and Sons di Londra. Dieci anni dopo, ottenuto il terzo brevetto, vendette i diritti della commercializzazione alla S.S. White di Filadelfia.

### GLI OPERATORI INCLUSI NEL CONFRONTO SUI RIUNITI DIGITALI

**Belmont** - (Importatore e distributore DL Medica spa - 02.762751 - [www.dlmedica.it](http://www.dlmedica.it))

**Cefla Dental Group**  
[www.anthos.com](http://www.anthos.com)

**Cemm srl** - 051.781180  
[www.cemm.it](http://www.cemm.it)

**Copega srl** - [www.copega.it](http://www.copega.it)

**Eurodent** - 051.4997011  
[www.eurodent.it](http://www.eurodent.it)

**Galbiati srl** - [www.galbiati.com](http://www.galbiati.com)

**Idema srl** - 02.9400125  
[www.idemasrl.it](http://www.idemasrl.it)

**KaVo Dental** - 010.83321  
[www.kavo.com](http://www.kavo.com)

**Ritter GmbH**  
[www.ritterconcept.de](http://www.ritterconcept.de)  
(Importatore Electromedical srl 049.8628700  
[www.electromedical.it](http://www.electromedical.it))

**Sirona Dental Systems GmbH**  
(Distributore Sistemi & Tecnologie Dentali spa 045.8281811  
[www.stdsipa.com](http://www.stdsipa.com))

**Swident srl** - 051.6258657  
[www.swident.it](http://www.swident.it)

**Vitali srl** 051.700024  
[www.vitali.com](http://www.vitali.com)

### AVVERTENZE IMPORTANTI PER IL LETTORE

I dati pubblicati in questa sezione sono acquisiti dalle schede tecniche dei prodotti, dalle etichette delle confezioni, o da materiale illustrativo "di pubblico dominio" che abbia uguale valenza legale. I prodotti, quando possibile, sono raggruppati per omogeneità di destinazione d'uso, ed in ordine alfabetico secondo la denominazione commerciale. La presente rubrica ha finalità di informazione giornalistica, non di repertorio, non ha pretesa di esaustività e non vuole esprimere giudizi sui prodotti. Il lettore è invitato a non interpretare come una scelta redazionale la elencazione di prodotti o la mancata citazione di altri.

Legenda: (A) Approfondimenti (€) In offerta

\* I prezzi si intendono al netto di IVA

► Riuniti Digitali						
Denominazione del prodotto	ANTHOS A9	CLESTA II	CONTACT <sup>(A)</sup>	CONTACT CART <sup>(A)</sup>	CONTACT LITE <sup>(A)</sup>	EGO <sup>(A)</sup>
Produttore	Cefla Dental Group	Belmont	Ritter GmbH	Ritter GmbH	Ritter GmbH	Galbiati srl
Conforme alla direttiva 93/42 CEE	Si	Si	Si	Si	Si	Si
Conforme alle norme CEI 60601-1	Si	Si	Si	Si	Si	Si
Tensione di esercizio (V)	230	230	230	230	230	230 Vac +/- 10%
Frequenza di esercizio (Hz)	50-60	50-60	50	50	50	50-60
Potenza assorbita (W)	1.000	1.500	2.300	2.300	2.300	1.200 VA
Peso riunito + poltrona (kg)	200	180	300	300	300	195
Pressione acqua (Bar)	2,5	2,5-6	1÷3	1÷3	1÷3	2,5
Pressione aria (Bar)	6	5,5-7	3,5÷5,5	3÷5	3÷5	5,5
Possibilità cambio lato operativo di lavoro per operatori ambidestri	No	Si	No	Si	No	No
Possibilità di integrazione modulare	•	Si	Si	Si	Si	Si
Monitor integrato	Si	Si opzionale	Si	Si	Si	Si
Telecamera intraorale integrata	Si	Si opzionale	Si	Si	Si	Si
N° strumenti tavoletta medico	5	5	5	6	5	5
N° strumenti tavoletta assistente	3	3	4	4	3	4
Protezione faretra e impugnatura estraibili e lavabili	Si	Si	Si	Si	Si	Si
Sistema di lavaggio dei circuiti idrici degli spray e degli strumenti	Si	Si di serie con lavaggio automatico a getto d'acqua	Si soluzione fisiologica	Si soluzione fisiologica	Si soluzione fisiologica	Si HCHS1 + steril spray
Sistema di disinfezione dei circuiti idrici degli spray e degli strumenti	Si impiego di H <sub>2</sub> O <sub>2</sub> al 3%	Si opzionale con utilizzo di carbonium liquido	Si Ritter WES D628	Si Ritter WES D628	Si Ritter WES D628	Si HCHS1 + steril spray
Presenza di aspirazione con raccogliore di amalgama	Si	Si opzionale	Si	Si	Si	Si
Programmazione delle posizioni della poltrona	Si	Si	Si	Si	Si	Si
Intensità luminosa lampada	35.000 lux	18.000-20.000 lux regolabile	35.000 lux	35.000 lux	35.000 lux	49.000 lux
Spegnimento automatico lampada ad azzeramento della poltrona	Si	Si	Si	Si	Si	No
Presenza lampada polimerizzante	Si tavoletta medico ed assistente	Si opzionale su elemento medico o assistente	Si opzionale alogena o a diodi	Si opzionale alogena o a diodi	Si opzionale alogena o a diodi	Si in tavoletta assistente 1.100 mW
Prezzo di listino*	Non fornito	Non fornito	Euro 32.800,00	Euro 32.800,00	Euro 17.800,00	Euro 18.450,00

Legenda: (A) Approfondimenti (€) In offerta

► Riuniti Digitali						
Denominazione del prodotto	EURODENT IMPIANTI ELETTROMEDICALI	FOX NEW	ID 200 ID 300	KAVO PRIMUS 1058S (A)	OPPORTUNITY	SIRONA C3PLUS (SPRIDO)
Produttore	Eurodent	Galbiati srl	Idema srl	KaVo Dental	Copega srl	Sirona Dental Systems GmbH
Conforme alla direttiva 93/42 CEE	Si	Si	Si	Si	Si	Si
Conforme alle norme CEI 60601-1	Si	Si	Si	Si	Si	Si
Tensione di esercizio (V)	230	230 Vac +/- 10%	220	230	230	220
Frequenza di esercizio (Hz)	50	50-60	50	50-60	50	50-60
Potenza assorbita (W)	1.350 VA	1.200 VA	270	520-925 VA	1.500	Max 1.450
Peso riunito + poltrona (kg)	221	185	160	270 circa	270	175
Pressione acqua (Bar)	1,8-3	2,5	2	6	5	1,5-4
Pressione aria (Bar)	5-7	5,5	5	7	6	3,5-6
Possibilità cambio lato operativo di lavoro per operatori ambidestri	•	Si	Si	Si	No	No
Possibilità di integrazione modulare	Si	Si	Si	Si	No	Si
Monitor integrato	Si	Si	Si	Si opzionale	Si	Si opzionale, CE Medical device
Telecamera intraorale integrata	Si	Si	Si	Si opzionale	Si	
N° strumenti tavoletta medico	8 + siringa	5	5	5	5	5+1
N° strumenti tavoletta assistente	1	4	2	2 + cannule (tot. 4)	2	4
Protezione faretra e impugnatura estraibili e lavabili	Si	Si	No	Si	Si	Si
Sistema di lavaggio dei circuiti idrici degli spray e degli strumenti	No	Si LBCA + steril spray	Si Steryl Water	Si Oxigenal, secondo norma DVGW continuo, optional	Si	Si impianto automatico Sirona, DWGW
Sistema di disinfezione dei circuiti idrici degli spray e degli strumenti	Si Calbenium	Si LBCA + steril spray	Si Steryl Water	Si Oxigenal con sistema intensivo	Si Calbenium	Si impianto automatico Sirona, DWGW
Presenza di aspirazione con raccogliatore di amalgama	Si	Si	Si	Si opzionale	No	Si
Programmazione delle posizioni della poltrona	Si	Si	Si	Si	Si	Si
Intensità luminosa lampada	30.000 lux	30.000 lux	27.000 lux	25.000 lux	27.000 lux	28.000 lux
Spegnimento automatico lampada ad azzeramento della poltrona	Si	No	No	Si	Si	Si
Presenza lampada polimerizzante	Si operatore ed assistente	Si in tavoletta assistente 1.100 mW	Si	Si opzionale lato assistente	Si	Si Polilight a LED opzionale lato med./ass.
Prezzo di listino*	Non fornito	Euro 13.500,00	Da euro 11.000,00	Non fornito	Non fornito	Euro 33.900,00

\* I prezzi si intendono al netto di IVA

► Riuniti Digitali						
Denominazione del prodotto	SIRONA C4PLUS (PENDENTE)	SIRONA C5PLUS (PENDENTE OTP)	SONAR PLUS	STERN S300	SWIDENT RIUNITI ODONTOIATRICI	T5 RM
Produttore	Sirona Dental Systems GmbH	Sirona Dental Systems GmbH	Cemm srl	Cefla Dental Group	Swident srl	Vitali srl
Conforme alla direttiva 93/42 CEE	Si	Si	Si	Si	Si	Si
Conforme alle norme CEI 60601-1	Si	Si	Si	Si	Si	Si
Tensione di esercizio (V)	220	220	230 Vac	230	230 (=alternata)	230 Vac
Frequenza di esercizio (Hz)	50-60	50-60	50-60	50-60	50	50
Potenza assorbita (W)	Max 1.450	Max 1.450	620 VA	1.000	300 VA	600 VA
Peso riunito + poltrona (kg)	175	175	•	200	200	473 Kg/m <sup>2</sup>
Pressione acqua (Bar)	1,5-4	1,5-4	3÷5	2,5	2,5	2 min
Pressione aria (Bar)	3,5-6	3,5-6	6÷8	6	6	5-10
Possibilità cambio lato operativo di lavoro per operatori ambidestri	No	Si	No	No	No	Si all'ordine
Possibilità di integrazione modulare	Si	Si	Si	•	Si	Si
Monitor integrato	Si opzionale, CE Medical device	Si opzionale, CE Medical device	Si	Si	Si	Si
Telecamera intraorale integrata			Si	Si	Si	Si
N° strumenti tavoletta medico	5+1	5+1	5	5	5	5
N° strumenti tavoletta assistente	4	4	4	3	3	2
Protezione faretra e impugnatura estraibili e lavabili	Si	Si	Si	Si	Si	Si
Sistema di lavaggio dei circuiti idrici degli spray e degli strumenti	Si impianto automatico Sirona, DWGW	Si impianto automatico Sirona, DWGW	Si programmabile 3 modalità	Si	Si serbatoio per liquido agli strumenti	Si VDS Vitali Disinfection System
Sistema di disinfezione dei circuiti idrici degli spray e degli strumenti	Si impianto automatico Sirona, DWGW	Si impianto automatico Sirona, DWGW	Si programmabile 3 modalità	Si utilizzo di perossido di idrogeno (concentrazione 30 volumi)	Si serbatoio per liquido disinfettante	Si VDS Vitali Disinfection System
Presenza di aspirazione con raccogliatore di amalgama	Si	Si	Si	Si	Si	Si
Programmazione delle posizioni della poltrona	Si	Si	Si	Si	Si	Si
Intensità luminosa lampada	28.000 lux	28.000 lux	25.000 lux	35.000 lux	Faro Edi 25.000-DID RHA 38.000 Lux	25.000 lux
Spegnimento automatico lampada ad azzeramento della poltrona	Si	Si	Si	Si	Si	Si
Presenza lampada polimerizzante	Si Polilight a LED opzionale lato med./ass.	Si Polilight a LED opzionale lato med./ass.	Si	Si tavoletta medico ed assistente	Si Mini LED Satelec	Si faretra o consolle assistente
Prezzo di listino*	Euro 33.900,00	Euro 33.900,00	Non fornito	Non fornito	Da euro 11.990,00 a euro 14.990,00	Da Euro 16.900,00

## ► 120 anni di storia Ritter... "Experts! Not Experiments"

La tradizione Ritter iniziò a mettere le proprie radici nel 1887. Fu in quell'anno che venne fondata dal tedesco Frank Ritter (1844 - 1915) a Rochester, N.Y. Ritter Contact è equipaggiato con StarLite® (24.000 lux a 5.000 K), la lampada per eccellenza in grado di generare luce bianca e di rendere i colori più naturali; potenza, precisione ed affidabilità dei micromotori ad induzione KL-701 (con possibilità di impostare la velocità di rotazione da 400 a 40.000 giri/min. e la coppia da 10 a 22 Nm) sono i tratti caratterizzanti dei prodotti Ritter. I freni pneumatici a controllo automatico per mezzo di una fotocellula, situati nelle articolazioni del braccio, ne impediscono ogni movimento indesiderato rendendo la postazione di lavoro di maggior comfort. L'espandibilità di questo riunito dal punto di vista multimediale non ha limiti (applicazione di monitor, PC integrato, telecamera, visio-radiografia...), il tutto senza la presenza di antiestetici cavi esterni. Il sistema WES, integrato nel riunito, elimina la presenza di biofilm nell'acqua, proteggendo la rete idrica da possibili contaminazioni retrograde: evita il rischio di infezioni decontaminando l'acqua anche da *Escherichia*, *Pseudomonas aeruginosa* e *Legionella*. Il tutto garantendo un'erogazione costante degli spray agli strumenti rotanti e permettendo di non dover ricorrere a cicli di disinfezione tra un paziente e l'altro. La poltrona, dalle linee sottili, consente un maggior comfort dell'operatore ed il meccanismo a camme posto tra sedile e schienale, simulando i movimenti umani, permette di evitare fastidi al paziente.

Riconoscimento automatico del bicchiere; console lato medico equipaggiabile con 5 strumenti (6 per la versione a carrello); tavoletta assistente a 4 strumenti con cervical tray integrato; superfici interamente disinfettabili; integrazione della pompa peristaltica; dispositivo automatico

di accensione e spegnimento della lampada sono solo alcuni dei particolari di questi riuniti. Chiedetelo a chi ha provato Ritter... Ritter Contact col suo design all'avanguardia è disponibile in un'ampia gamma di colorazioni (sia per la tappezzeria che per il riunito). Disponibile nelle tre versioni: a faretra, a cordoni pendenti e a carrello.

*Per informazioni:*  
**Electromedical srl**  
V.le L. Da Zara, 12  
35020 Albignasego (PD)  
Tel. 049.8628700  
[info@electromedical.it](mailto:info@electromedical.it)  
[www.electromedical.it](http://www.electromedical.it)



## ► KaVo PRIMUS® 1058

Primus® 1058 è il riunito digitale che esprime tutta la tecnologia, l'accuratezza e gli accorgimenti che KaVo da sempre utilizza nella progettazione e realizzazione dei suoi prodotti. Il Primus® 1058, con le sue caratteristiche, va ad assolvere alle diverse esigenze del professionista. Con la garanzia offerta dai suoi componenti selezionati e di alta qualità, presenta infatti 4 concetti di trattamento (a cordoni pendenti, a braccetti bilanciati, Cart o a garage) e 2 concetti di poltrona (standard e COMPACT-chair). L'unità assistente si trova in posizione centrale, risultando quindi facilmente raggiungibile ed ha un raggio di orientamento ottimale. Altre caratteristiche di rilievo sono poi la pedaliera multifunzionale, il punto di attacco flessibile, le funzioni igieniche automatiche (quali disinfezione intensiva, Hydroclean e Dekaseptol), il sollevamento della seduta. Il professionista che si affida al

Primus® 1058 può usufruire di quei vantaggi che gli consentono di rendere il suo lavoro quotidiano più semplice, agevole e sicuro.

I principali di questi vantaggi possono essere così riassunti:

- Massima sicurezza di funzionamento.
- Perfetta integrazione nello spazio esistente e facile adattamento alle metodiche di intervento del dentista. Rispetta l'individualità del dentista.
- Posizionamento del paziente in funzione delle indicazioni e delle esigenze individuali: preparazione/trattamento in posizione seduta, trattamento in posizione reclinata.
- Ottima raggiungibilità / molto spazio disponibile per il dentista e/o l'assistente / ottimo accesso al paziente: tutto ciò consente al professionista la possibilità di lavorare rilassato.
- Quadro comandi ergonomico e igienico senza contatto; le mani rimangono libere per garantire un trattamento concentrato nel cavo orale.

• Montaggio economico del riunito senza necessità di modificare l'installazione.

• Minor dispendio di tempo per l'igiene del riunito.

• Particolarmente indicato in pedodonzia; bambini rilassati.

A questo non possono non considerarsi i vantaggi economici che il KaVo Primus® 1058 offre:

- Massima sicurezza di funzionamento: 95% la soddisfazione dei clienti (dimostrata dallo studio ISI).
- Funzione igienica: ad es. la durata Dekaseptol e i costi per l'igiene si riducono a 1/3 per ogni applicazione rispetto ai prodotti della concorrenza grazie al disinfezzante pronto per l'uso.
- Punto di attacco flessibile: riduzione di ben 2 giorni per il montaggio.

*Per informazioni:*  
**KaVo Italia srl**  
Via R. Merello, 8 A  
16141 Genova  
Tel. 010.83321  
Fax 010.8332210  
[kavoitalia@kavo.it](mailto:kavoitalia@kavo.it)  
[www.kavo.it](http://www.kavo.it)



## Galbiati - Riunito dentale EGO: funzionalità, completezza e tecnologia

EGO è il primo prodotto della rinnovata strategia Galbiati rivolta alla creazione di prodotti costruiti con materiali nuovi e di alta qualità e con l'obiettivo di essere funzionali, completi e tecnologici. EGO racchiude in sé le migliori soluzioni ergonomiche che il mercato oggi è in grado di offrire. Il gruppo idrico, che si caratterizza per la possibilità di essere aperto ed ispezionato completamente e senza l'ausilio di attrezzi, è molto spazioso e può comodamente contenere **due sistemi di disinfezione integrati** - SHS2 e HCHS1 - tutti i tipi di separatori d'amalgama oggi sul mercato. La bacchetta, rotante, è in ceramica e completamente estraibile per garantire la pulizia anche nei punti più nascosti. La poltrona presenta una forma molto raccolta con uno schienale anatomico ed un appoggiatesta che può essere multi-articolato o con cuscino magnetico e con una tappezzeria che nello schienale è facilmente rimovibile senza l'ausilio di attrezzi. I comandi della poltrona, trovandosi sia sul lato assistente che operatore, oltre a



facilitare ancora di più il lavoro riducono al minimo inutili contatti con la tastiera faretra. La consolle odontoiatrica, di utilizzo immediato, è dotata di funzioni per la preselezione, regolazione e visualizzazione del micromotore, turbina e potenza ablatore oltre ai comandi poltrona e a quelli di uso essenziale. La possibilità di equipaggiare il riunito di *un sistema multimediale* composto da *monitor con PC integrato* rende l'EGO una stazione di



lavoro completa e tecnologica che garantisce all'operatore e al suo staff di interagire completamente con il paziente: la gestione scheda paziente, immagini e sistema video-radiografie dal riunito. Che EGO rappresenti, infine, un nuovo punto di partenza nella strategia di prodotto Galbiati lo dimostra il fatto che a partire dai prossimi mesi verrà lanciato in versione a colonna - già presentato in versione prototipo alla fiera Expodental di Milano e

all'IDS di Colonia - che permetterà all'azienda di affacciarsi a segmenti di mercato fin'ora dominati da marche straniere.

*Per informazioni:*  
Galbiati srl  
Via Copernico, 6  
20060 Pozzo d'Adda (MI)  
Tel. 02.90968479  
Fax 02.90967704  
galbiat@tiscali.it  
www.galbiati.com

mectron

medical technology

### unità di profilassi per l'uso quotidiano

- forma ed equilibrio per una posizione ottimale nella mano dell'operatore
- terminale sbiancatore semplice da applicare, ruotabile a 360°, interamente sterilizzabile
- esclusiva protezione in silicone intercambiabile, protegge i denti e impedisce infiltrazioni
- innovativa camera per la polvere, getto costante ed efficiente
- prophylaxis powder - nuovo packaging, più aroma, nuova qualità



**Vi aspettiamo!**

Rimini, 24-26 maggio 2007  
Pad. D5 Carisla 314 Stand 73-84

mectron s.p.a.

via Loreto, 15/A, 16042 Carasco (Ge), ITALIA  
tel +39 0185 35361, fax +39 0185 351374  
www.mectron.com, mectron@mectron.com



**easyjet pro**

un sorriso splendente con mectron  
ergonomico, efficace e di facile connessione

# GERHÒ<sup>®</sup> MAGAZINE



**1° CATALOGO INTERATTIVO  
CHE TI FA RISPARMIARE**

**Basta un "CLICK" .... e l'ordine è già fatto  
ed in 24 ore i prodotti saranno nel Vostro Studio**

**Nuova Gerhò Dental Division s.r.l. - Zona Enzenberg - Settequerce - 39018 Terlano (BZ) Italia**  
Tel. 0471 066045 - fax 0471 933061 - indirizzo internet: [www.gerho.it](http://www.gerho.it) - e-mail: [gerho@gerho.it](mailto:gerho@gerho.it)

## Congressi e Fiere in Italia

### MAGGIO 2007

#### 03 Modena - MO

**Endopore: tour italiano Prof. A. Deporter**

Simit Dental srl - Segr. Corsi Implant Division - Dr.ssa Anna Chiara Cerutti  
Tel. 0376.267824 Fax 0376.381261, e-mail: a.cerutti@simitdental.it - www.simitdental.it

#### 04 Verona - VE

**Endopore: tour italiano Prof. A. Deporter**

Simit Dental srl - Segr. Corsi Implant Division - Dr.ssa Anna Chiara Cerutti  
Tel. 0376.267824 Fax 0376.381261, e-mail: a.cerutti@simitdental.it - www.simitdental.it

#### 04-05 Firenze - FI

**Implant Symposium - Esperienze a confronto**

Dental Trey - Tel. 0543.929129 Fax 0543.940659 - corsi@dental Trey.it - www.dental Trey.it

#### 19 Brescia - BS

**Dinamiche evolutive della sinergia odontoiatra - igienista dentale**

*4 crediti ECM per odontoiatri; In fase di accreditamento per Igienisti*

Cittone Dr.ssa A. Tel. 338.4342232, Marino Dr.ssa L. Tel. 338.8318059

#### 24-26 Rimini - RN

**50° Congresso - Amici di Brugg**

Promunidi - Viale Forlanini 23, 20134 Milano, Tel. 02.7006121, Fax 02.70006546

#### 26 L'Aquila - AQ

**Le medicine non convenzionali: ruolo e applicazioni pratiche per l'odontoiatra e l'igienista dentale nella quotidianità** Crediti ECM per odontoiatri e igienisti  
Rocchi Dr.ssa M.A. Tel. 333.2881157

### GIUGNO 2007

#### 01-02 Napoli - NA

**I Congresso Internazionale SINET "La terapia non estrattiva secondo Norma Cetlin"**  
www.mediacongress.it

#### 08-09 Abano Terme - PD

**9° Congresso nazionale di Implantoprotesi integrata Premium Day**  
Segreteria Organizzativa: numero verde 800.010789 - Sweden & Martina spa, Via Veneto 10, 35020 Due Carrare (PD), Tel. 049.9124300 Fax 049.9124290, info@sweden-martina.it - www.sweden-martina.it

#### 09 Genova - GE

**Convegno Nazionale ITI Sezione italiana**  
Segreteria Organizzativa: Francesca Savastano Tel. 02.34541541

### AVVERTENZE PER IL LETTORE:

Le informazioni relative agli eventi vengono comunicate direttamente dagli organizzatori oppure reperite attraverso fonti pubbliche. La redazione non risponde di eventuali variazioni dei dati indicati oppure di possibili errori. In caso di interesse agli eventi riportati, si consiglia di consultare l'organizzatore per la conferma dei dati e per ricevere ulteriori informazioni.

### SETTEMBRE 2007

#### 13-15 Positano - NA

**16° incontro soci attivi SIDP**  
Segreteria Scientifica S.I.d.P., c/o Promo Leader Service  
Tel. 055.241131  
Fax 055.2342929, congressi@promoleader.com

#### 20-22 Verona - VR

**10° Congresso Internazionale 3i**  
Biomax srl - Via Zamenhof 615, 36100 Vicenza,  
Tel. 0444.913410  
Fax 0444.913695

#### 22 Firenze - FI

**15° Simposio Tirreno AIOP**  
Segreteria Scientifica AIOP  
Tel. 051.240722  
Fax 051.6390946,

aiop@aiop.com - www.aiop.com

#### 27-29 Rimini - RN

**Congresso Nazionale AIE - Accademia Italiana di Endodonzia**  
AIE - Via Milano 34, 22100 Como, Tel./Fax 031.269671, segreteria@accademiaitalianaendodonzia.it

#### 28 Sesto Fiorentino - FI

**2° Congresso Exacone™ Leone - "Influenza del micro e macro design implantare sui tessuti di sostegno"**  
ISO - Tel. 055.304458, Fax 055.304455 - e-mail: iso@leone.it - www.leone.it

**NEW!**



**piezo smart**

L'ultrasuoni multifunzionale di nuova generazione

In endodonzia, parodontologia, scaling

**mectron**  
medical technology

piezo smart – smart nell'uso, smart nella tecnica

- flacone innovativo a prova di gocciolamento e fuoriuscita
- flacone in posizione verticale con capienza 300 ml
- funzione di pulizia automatica integrata
- tecnica ad ultrasuoni collaudata in più di 20 anni di esperienza
- sviluppo di potenza sensibilmente migliore grazie al feedback system e all'Automatic Protection Control (APC)
- pulsanti di controllo protetti da eventuali infiltrazioni
- dimensioni minime
- 2 anni di garanzia

**Vi aspettiamo!**

Rimini, 24-26 maggio 2007  
Pal. D3 Corsia 3/4 Stand. 75-84

mectron s.p.a.

Via Loreto, 15/A, 16042 Carasco (Ge), ITALIA  
tel +39 0185 35361, fax +39 0185 351374  
www.mectron.com, mectron@mectron.com

## Congressi e Fiere all'estero

### MAGGIO 2007

#### 02-05 Mexico City - Messico AMIC 2007 - 47th International Expo Dental

AMIC Dental A.C. Av. Cuauht moc  
451-310 Col Navarte 03020 Benito  
Juarez Mexico, D.F.  
Contact Person: Lic. Silvia Calzado  
Santibanez (Executive Director)  
Tel. +52 5 639 1073 // 0324  
Fax +52 5 639 9069  
E-mail:  
amicdent@webtelmex.net.mx  
Website: www.amicdental.com.mx

#### 08-11 Sofia - Bulgaria Bulmedica - Buldental 2007 41th International specialized exhibition

Bulgarreklama agency 147  
Tzarigradsko Chaussee 1000 Sofia  
Bulgaria Mrs. Ogniana Dikova Tel.:  
+ 359 2 96 55 281 Fax: + 359 2 96  
55 231 E-mail:  
odikova@bulgarreklama.com  
Website: www.bulgarreklama.com

#### 10-12 Monte Carlo - Principato di Monaco

Osteology Monaco - "Tecniche  
rigenerative in chirurgia orale -  
dalla scienza alla pratica"  
Fondazione Osteology -  
Landenbergstrasse 35, CH-6002  
Lucerna, Tel. 0041.41.3684444 Fax  
0041.41.4925639,  
www.osteology.org,  
info@osteology.org

#### 10-13 Il Cairo - Egitto Egymedica 2007 - 7th International medical conference & exhibition

Green Land Ramses Tower A Floor  
11, Apt.1 Ramses Sq. Cairo Egypt Tel  
// Fax: +202 5774537 E-mail:  
egymedica@egymedica.com Web-  
site: www.egymedica.com

#### 15-18 L'viv - Ucraina 11th Medvin "Dentistry, medicine, medicaments"

Of. MEDVIN 12E Heroyiv Stalingrada  
ave. 04205, Kiev Ukraine Tel /Fax:  
+38 044 501 0344 // 0342 // 0366 E-  
mail: mail@medvin.kiev.ua General  
Director: Edwin Zadorozhnyi Project  
Manager: Valeria Oleksiyenko E-  
mail: Valery@medvin.kiev.ua  
Scientific Programme Manager:  
Oksana Musiets E-mail:  
oxana@medvin.kiev.ua Website:  
www.medvin.kiev.ua

#### 16-19 Rotterdam - Olanda 22° Congresso Ebso info@ireenrientjes.nl, www.ebsocongress.com

16-19 Zagabria - Ucraina  
Medicine and Technology 2007  
Contact person: Valentina Dulcic Tel:  
+385 1 6503 284 // +385 1 6503 414  
Contact person: Ivanka Boric&acute;  
Tel: +385 1 6503 433 Fax: +385 1  
6503 270 E-mail: medicina@zv.hr  
Website: www.zv.hr

#### 18-22 Seattle (Washington) - Usa 107th AAO Annual session 2007

AAO - American Association of  
Orthodontists Attn: AAO Senior  
Meetings and Exhibits Manager 401  
North Lindbergh Boulevard St.  
Louis, Missouri, 63141-7816 USA Tel:  
+1 314 993 1700 Fax: +1 314 997  
1745 // 692 8178 Toll free: 800 424  
2841 Website: www.aaortho.org  
Website: www.AAOmembers.org E-  
mail: info@aaortho.org Exhibition  
Venue: Washington State  
Convention Center

#### 20-24 Las Vegas - Usa Nobel Biocare World Conference 2007 www.nobelbiocare.com/worldcon- ference

#### 22-25 San Pietroburgo - Russia Stomatology St. Petersburg 2007 - 10th International dental exhibition & conference

**LorcaMarín**  
**Classimplant®**  
DISTRIBUTORE  
ESCLUSIVO  
PER L'ITALIA

UN PUNTO FERMO...  
XXXXXXXXXXXXX LA TUA CHIRURGIA

PERCHE'  
I FILI DA SUTURA  
...NON SONO TUTTI  
UGUALI

CLASSIMPLANT srl - Via delle Costellazioni, 305- 00144 Roma - tel. 06 87 44 031 - fax 06 99 69 83 55 - classimplant@classimplant.com - www.classimplant.com

## MAGGIO 2007

ITE Group PLC, Primexpo 24A,  
Yakubovicha Str. St. Petersburg  
Russia, 190000  
Tel: +7 812 380-60-06 // 380-60-00  
Fax: +7 812 380-60-01  
E-mail: med@primexpo.ru  
Web-site: www.primexpo.ru/dental/  
Show director: Sevastyanova Dina  
Venue: Lenexpo Exhibition Centre  
St. Petersburg, Russia (V.O., Bolshoy  
pr., 103, metro Primorskaya)

**23-26 Almaty - Kazakhstan**  
**KIDE 2007 - The 6th International**  
**forum "Kazakhstan Dentistry" -**  
**The 6th Congress of Dentists of**  
**Kazakhstan-International**

**Exhibition KIDE**  
Dental-Expo Ltd. Usievicha 8A  
125319 Moscow -Russia  
Contact: Mr. Ilia Brodetski  
E-mail: int@dental-expo.ru  
Tel/Fax: +7-095 155-7900 // 7903 //  
152-4015  
E-mail: info@dental-expo.ru  
Website: www.dental-expo.ru  
Exhibition Venue: KADT

**24-25 Harrogate - Inghilterra**  
**British dental conference &**  
**exhibition 2007**  
BDA Events team Tel: +44 20 7563  
4590 Fax: +44 20 7563 4591 Contact  
Person: Elise Cole E-mail:

events@bda.org Website:  
www.bda.org

**24-26 Porto - Portogallo**  
**Expo Dentis 2007**  
EXPONOR (Porto International Fair)  
and ANCECSI International  
Department: Tel: +351 22 998 1400  
Fax: +351 22 998 1482 E-mail:  
normedica@exponor.com

**24-26 Siviglia - Spagna**  
**29º Reunión anual de la Sociedad**  
**Espanola de Odontopediatría**  
Sociedad Española de Odontopediatría  
Address: Alcalá nº 79 2º, 28009 Madrid  
Spain Tel: +34 650 42 43 55

## GIUGNO 2007

**01-02 Londra - Inghilterra**  
**London Implant Dentistry 2007 -**  
**Congress / Italian Medical Society**  
**of Great Britain International**  
**Dentistry Forum**  
Congress Secretariat Varesi S.r.l Via  
Chieti 2 - 00161 Rome - Italy Contact  
Name: Emanuela Berteza E-mail:  
varesisrl@yahoo.it E-mail:  
master.corsi@virgilio.it Tel +39 06  
44249941 Fax +39 06 44254539

**02-06 Cadice - Spagna**  
**53ª Reunión de la Sociedad**  
**Espanola de Ortodoncia**  
Siasa Congressos - Paseo de la  
Habana 134 28036 Madrid Tel: +91  
457 48 91 Fax: +91 458 10 88 E-mail:  
cherrasti@siasa.es

**05-08 San Pietroburgo - Russia**  
**Dental Salon St. Petersburg - The**  
**3rd Dental International Exhibition**  
**- The 3rd St. Petersburg Dental**  
**Assembly**  
Exhibition company "Dental-Expo"  
125319 Moscow, Ulica Usievicha  
8&#1040; Contact person: Tatjana  
Markina Tel: +7 495 155 79 00 // 152  
15 40 // 152 68 02 // 152 85 49 Fax:  
+7 495 155 79 03 E-mail:  
markina@dental-expo.ru Website:  
www.dental-expo.ru/de

**06-09 Pechino - Cina**  
**Sino-Dental 2007 - The 12th China**  
**International dental equipment &**  
**affiliated facilities exhibition**

International Health Exchange and  
Cooperation Center, Ministry of  
Health P.R. China - Contact Person:  
Ms. Vivian Zhou E-mail:  
vivianszb@hotmail.com Contact  
Person: Ms. Sunny Yin E-mail:  
yhysunny@hotmail.com Address: No.  
1 Xizhimenwai Nanlu Beijing 100044 -  
P.R. China Tel: +86 10 6226 1587 //  
1527 // 1735 // 1802 Fax: +86 10 6226  
1849 Website: www.sinodental.cn  
Exhibition Venue: Beijing Exhibition  
Centre 135 Xi Zhi Men Wai Street  
100044 Beijing, P.R. China

**11-14 Tehran - Iran**  
**IranMed 2007 - 10th Medical dental**  
**laboratories pharmaceutical**  
**products and health care**  
IMDLE, Iranian Association of  
Medical, Dental and Lab Equipment -  
Unit 105, 10th Floor, Block B, Kaveh  
Tower Azadi Street, Tehran Iran  
Referent: Mr. Kompany Tel: +98 21  
6694 814 15 Fax: +98 21 6642 6314 E-  
mail: info@imdle.org Venue: Tehran  
Permanent Fairground

**12-15 San Paolo - Brasile**  
**Odontobrasil 2007 (3rd**  
**International Fair for Products,**  
**Equipment, Services and**  
**Technology for Dentistry) -**  
**Ciodonto 2007 (3rd International**  
**Congress of Dentistry by ABO - São**  
**Paulo)**  
Ana Jussara Leite -  
anajussara@odontobrasil.net -

Daniela D&aacute;lio -  
daniela@odontobrasil.net Tel. +55 11  
3897 6199 Fax +55 11 3897 6191 E-  
mail: odontobrasil@hospitalar.com.br  
Website: www.hospitalar.com Venue:  
Yellow Hall of Expo Center Norte  
Exhibition Center - Sao Paulo

**14-16 Baden Baden - Germania**  
**Esthetic Dentistry European**  
**Approach - Congress / Spring**  
**Meeting 2007**  
European Academy of Esthetic  
Dentistry Contact Person: Mrs. Patrizia  
Kappler E-mail:  
patrizia.kappler@uniklinik-freiburg.de  
Congress Secretariat  
Spectrum Events AG Weinbergstrasse  
11 8001 Zurich Phone +41-44 252 50  
30 Fax +41-44 251 31 49 E-mail:  
eaed@spectrum.ch.com Website:  
www.eaed.org Congress Venue:  
Kongresshaus Baden Baden  
Augustaplatz 10 76530 Baden Baden  
Germany Phone +49 7221 304-0 Fax  
+49 7221 304 304

**14-16 Gdansk - Polonia**  
**Baltdentica 2007 - 6th Baltic**  
**exhibition of dental materials and**  
**equipment**  
Exactus sp.j. - ul. Piotrkowska 109/2  
90-425 Lodz Poland Tel: +48 42 632  
28 66 Fax: +48 42 632 28 59 E-mail:  
info@exactus.pl Website:  
www.cede.pl Website: www.exactus.pl



# MARIOTTI

## Mini Endos

motore per endodonzia



- Alta tecnologia
- Massima affidabilità
- Grandi performance
- Facilità d'uso

# UNIKO

motore per implantologia



MARIOTTI & C. srl  
Via Seganti 73  
47100 Forlì ITALY  
tel. +39 0543 474105  
fax +39 0543 781811  
info@mariotti-italy.com  
www.mariotti-italy.com



**burzacchi srl**  
forniture dentali

associato  
**onda**  
consorzio



**Pensare globale**  
**Agire locale**

**La distribuzione tradizionale a Roma e Centro Italia  
vicina alle esigenze del cliente**

**Burzacchi srl - forniture dentali**

Via Tiburtina, 257 - 00162 Roma Tel. 06.4441534 r.a. Fax 06.4959327  
[www.burzacchi.it](http://www.burzacchi.it) [info@burzacchi.it](mailto:info@burzacchi.it)

## Congressi e Fiere all'estero

■ SETTEMBRE 2007

**01-04 Rio de Janeiro - Brasile**  
**18th International Dental Congress of Rio de Janeiro 2007**  
 Infodent International Strada Teverina, km 3600 01100 Viterbo, Italy Tel: +39 0761 352198 Fax: +39 0761 352133 E-mail: info@infodent.com Website: www.infodent.com

**04-07 Kiev - Ucraina**  
**Medvin Dentistry - 37th International Special Exhibition**  
 Of. MEDVIN 12E Heroyiv Stalingrada ave. 04205, Kiev Ukraine Tel /Fax: +38 044 501 0344 // 0342 // 0366 E-mail: mail@medvin.kiev.ua General Director: Edwin Zadorozhnyi Project Manager: Valeria Oleksiyenko E-mail: Valery@medvin.kiev.ua Scientific Programme Manager: Oksana Musiets E-mail: oxana@medvin.kiev.ua Website: www.medvin.kiev.ua

**07-08 Dusseldorf - Germania**  
**Infodental Dusseldorf 2007**  
 CCC Gesellschaft für Marketing & Werbung GmbH Abt. Messemarketing, Postfach 25 03 40 D - 50519 Köln Germany Tel: +49 02 21 93 18 13 0 Fax: +49 02 21 93 18 13 90 Referent: Christoph Hofmann Tel: +49 02 21 93 18 13 60 E-mail: christoph.hofmann@ccc-werbeagentur.de Website: www.infodental-duesseldorf.de

**13-15 Lodz - Polonia**  
**CEDE 2007 - 17th Central European Dental Exhibition**  
 Exactus sp.j. ul. Piotrkowska 109/2 90-425 Lodz Poland Tel: +48 42 632 28 66 Fax: +48 42 632 28 59 E-mail: info@exactus.pl E-mail: cede@cede.pl E-mail: info@cede.pl Website: www.cede.pl Website: www.exactus.pl

**15 Amburgo - Germania**  
**NordDental 2007**  
 CCC Gesellschaft für Marketing & Werbung GmbH Abt. Messemarketing, Postfach 25 03 40 D - 50519 Köln Germany Tel: +49 02 21 93 18 13 0 Fax: +49 02 21 93 18 13 90 Referent: Christoph Hofmann Tel: +49 02 21 93 18 13 60 E-mail: christoph.hofmann@ccc-werbeagentur.de Website: www.norddental.de

**17-20 Mosca - Russia**  
**Dental-Expo 2007 - 20th International Exhibition**  
 Dental Expo Ltd. Usievicha 8A 125319 Moscow -Russia Tel/Fax: +7-095 155-7900 // 7903 // 152-1540 Contact: Mr. Ilya Brodetski E-mail: int@dental-expo.ru // info@dental-expo.ru Website: www.dental-expo.ru Exhibition Venue: Crocus-Expo

**18-20 Dushanbe - Tajikistan**  
**DIHE 2007 - 3rd Dushanbe International Healthcare**

**Exhibition**  
 ITE Group Plc 20, Oibek str., 3rd floor Mirobadsky area - Uzbekistan, Tashkent Project Manager: Mrs. Shakhnoza Nizamova Tel: +998 71 113 01 80 Fax: +998 71 151 21 64 E-mail: healthcare@ite-uzbekistan.uz Website: www.ite-uzbekistan.uz

**21 Leipzig - Germania**  
**Fachdental Leipzig 2007**  
 Landesmesse Stuttgart GmbH Am Kochenhof 16 70192 Stuttgart Germany Tel: +49 0711 25 89 0 Fax: +49 0711 25 89 440 E-Mail: info@messe-stuttgart.de Website: www.messe-stuttgart.de Website: www.fachdental-leipzig.de

**23-26 Harrogate - Inghilterra**  
**British Orthodontic Conference & Exhibition**  
 British Orthodontic Society 12 Bridewell Place London, EC4V 6AP UK Tel: +44 020 7353 8680 Fax: +44 020 7353 8682

**25-28 Dnipropetrovsk - Ucraina**  
**Medvin "Dentistry, Medicine, Medicaments" - The 9th International Exhibition**  
 Of. MEDVIN 12E Heroyiv Stalingrada ave. 04205, Kiev Ukraine Tel /Fax: +38 044 501 0344 // 0342 // 0366 E-mail: mail@medvin.kiev.ua General Director: Edwin Zadorozhnyi Project Manager: Valeria Oleksiyenko E-mail: Valery@medvin.kiev.ua

Scientific Programme Manager: Oksana Musiets E-mail: oxana@medvin.kiev.ua Website: www.medvin.kiev.ua

**27-29 San Francisco - Usa**  
**ADA 2007 - 148th American Dental Association Annual Scientific Session**  
 ADA Exhibit Office, American Dental Association 211 East Chicago Ave., Second Floor Chicago -IL 60611-2678 USA Tel: +1 312 440-2876 Fax: +1 312 440-2707 E-mail: annualsession@ada.org E-mail: exhibits@ada.org Website: www.ada.org Exhibition Venue: the Moscone Center, San Francisco, California (South Hall & North Hall)

### AVVERTENZE PER IL LETTORE:

Le informazioni relative agli eventi vengono comunicate direttamente dagli organizzatori oppure reperite attraverso fonti pubbliche. La redazione non risponde di eventuali variazioni dei dati indicati oppure di possibili errori. In caso di interesse agli eventi riportati, si consiglia di consultare l'organizzatore per la conferma dei dati e per ricevere ulteriori informazioni.



Sinus Lifting System Kit  
€ 1.085,00

Perfect Drill  
€ 34,65 pz.

Executive Bone Drill  
€ 43,50 pz.



Impianti A.I.T. e S.L.  
€ 97,50 pz.

## Entra nel mondo PHYSIOLINE

PRODOTTI DI QUALITÀ SUPERIORE CHE SI MISURANO NEL TEMPO

Con **PHYSIOSHOP ON-LINE** ti puoi permettere una qualità superiore, un servizio rapido e sicuro dove anche i costi saranno una gradita sorpresa.

Rendere accessibile la qualità è, da sempre, l'impegno di **PHYSIOLINE** per il dentista moderno.

**PHYSIOLINE**  
 BIOMEDICAL TECHNOLOGY

Entra nel mondo **PHYSIOSHOP ON-LINE** visitando il sito **WWW.PHYSIOLINE.IT**

Via Garibaldi, 17 - 21100 Varese - tel. +39 0332 28 46 12 - fax +39 0332 31 96 20 - e-mail: info@physioline.it

DENTISTI

MAGGIO 2007

**BIOTIPOLOGIA**

Rovato - BS 25-26  
Studio Stefanelli Tel. e fax 030.723083  
Stefanelli G.  
Biotipologia

**CHIRURGIA**

Milano - MI 11-12  
Promoden Tel. 0761.251248  
Chiapasco Dr. M.  
Corso di chirurgia orale  
11 crediti ECM

**CONSERVATIVA**

Alessandria - AL 05  
Smartover srl Tel. 0131.231642  
Favatà Dr. M.  
La restaurativa estetica nei settori  
anteriori e lateroposteriori;  
un'importante alternativa al  
restauro protesico

Milano - MI 11  
Promoden Tel. 0761.251248  
Cattaruzza Dr. M.  
Corso avanzato teorico di  
stratificazione estetica con resine  
composite  
07 crediti ECM

Milano - MI 12  
Promoden Tel. 0761.251248  
Cattaruzza Dr. M.  
Corso avanzato pratico di  
stratificazione estetica con resine  
composite  
07 crediti ECM

**DIAGNOSTICA**

Firenze - FI 25-26  
DL Medica (Canella Sig.ra L.)  
Tel. 02.76275218  
Ridi Dr. R.  
Corso teorico-pratico:  
"Occlusione A1m e postura: dalla  
diagnosi alla terapia" - seconda  
sessione

**EMERGENZE**

Torino - TO 19  
B&C Organizzazione Eventi  
Tel. 0761.393939  
Maggio Dr. C., Mancini Sig.ra A.,  
Silviero Sig.ra S.  
Corso teorico-pratico  
Conoscere e utilizzare il  
defibrillatore semiautomatico  
esterno nell'arresto cardiaco  
7 crediti ECM

**EDODONZIA**

Genova - GE 04-05  
E20 srl Tel. 010.5960362  
Berutti Prof. E.  
I ritrattamenti endodontici

Milano - MI 05  
Promoden Tel. 0761.251248  
Marcoli Dr. P.A.  
Preparazione canalare con la  
tecnica simultanea ed obturazione  
con l'onda continua di  
condensazione  
07 crediti ECM

Milano - MI 10  
Promoden Tel. 0761.251248  
Marcoli Dr. P.A.  
Preparazione canalare con la  
tecnica simultanea ed obturazione  
con l'onda continua di  
condensazione  
07 crediti ECM

Genova - GE 12  
Zerbinati Dr. M. Tel. 335.8301247  
Zerbinati Dr. M.  
Corso semestrale teorico-pratico  
di endodonzia clinica e chirurgica  
- 5° incontro

Vianello - VI 12  
E20 srl Tel. 010.5960362  
Cassai Dr. E.  
Corso teorico-pratico ProTaper  
Universal

Due Carrare - PD 25-26  
E-mail: corsi@corsimarcoli.it  
Marcoli P.A.  
Corso teorico-pratico di  
endodonzia in 4 incontri - 3°  
incontro

**ESTETICA**

Milano - MI 04  
Doc Medica N.ro verde 800.118822  
Crippa R.  
Utilizzo del laser a diodi per  
l'estetica dentale  
La Spezia - SP 11

Centro Corsi Clinici Tel. 0187.523599  
Rossi R.  
Corso di chirurgia plastica  
estetica parodontale e  
perimplantare

**IMPLANTOLOGIA**

Casale Monferrato - AL 03-04  
Tocksystem Tel. e fax 031.280301  
Rendo Dr. B., Schirripa Dr. G., Tock G.R.  
Osteoespansione e  
implantoprotesi

**IMPLANTOLOGIA**

Firenze - FI 03-05  
Promo Leader Service Congressi -  
Via della Mattonaia 17, 50121  
Firenze, Tel. 055.2462249  
Fax 055.2462224  
Implant Simposio 2007

Roma - RM 15  
Tocksystem Tel. e fax 031.280301  
Yacoub Dr. J.C., Tock G.R.  
Osteoespansione e  
implantoprotesi

Sesto Fiorentino - FI 15  
ISO - Tel. 055.304458  
Targetti Dr. L.  
Giornate di pratica  
implantologica su paziente -  
sistema implantare Exacone™

Magenta - MI 25-26  
Centro Diagnostico Chirurgico  
Magentino - Sig.ra Paola Uvini Tel.



...discover the advantages

Advertisement for dental equipment featuring various handpieces and units with their prices and features:

- Cod. MT 001**: DUE TURBINE MK-DENT HC7021 TITANIUM LINE. TESTA STANDARD TPE FORI SPRAY. FIBRE OTTICHE, ROTORE IN CERAMICA. CON INNESTO A SCELTA TRA KAVO® - SIRONA® - W&H®. € 990,00
- Cod. MK 122**: TURBINA HIGI01, TESTA STANDARD. FIBRE OTTICHE, ROTORE IN CERAMICA. CON INNESTO A SCELTA TRA KAVO® - SIRONA® - W&H®. + CONTRANGOLO LS03111 ANELLO BILU. RAPPORTO DIRETTO FIBRE OTTICHE CON SPRAY INTEGRATO E TESTINA ESTRAIBILE. € 1417,00
- Cod. MK 033**: CONTRANGOLO LS03111 ANELLO BILU. RAPPORTO DIRETTO FIBRE OTTICHE CON SPRAY INTEGRATO E TESTINA ESTRAIBILE. COMPATIBILE KAVO® + TESTINA DI RICAMBIO. € 937,00
- Cod. MM004**: 2 TURBINE MK-DENT A VITE. ATTACCO BORDEN O MIDWEST. TESTA STANDARD. PUSH BUTTON. ROTORE IN CERAMICA. € 499,00
- Cod. PH006**: APPARECCHIO SBIANCANTE PROPHY 800. ATTACCO BORDEN O MIDWEST. ALLOGGIO DIRETTAMENTE SUL CORNONE DEL RIANTO. PUNTALE AUTOCLEAVABILE E COMPLETAMENTE REPEZIONABILE. 200 g. DI SOCCO BICARBONATO COMPRESI. € 589,00
- Cod. AR 203**: ABLATORE PIEZOELETTRICO ART. COMPATIBILE CON ABLATORE SATELEC®. INDICAZIONE DI INTENSITA' LCD. POTENZA 32 KHZ. COMPLETO DI MANIPOLO E 4 INSERITI. € 499,00
- Cod. AR604**: ABLATORE PIEZOELETTRICO WOOD. COMPATIBILE CON ABLATORE EMS®. INDICAZIONE DI INTENSITA' A LED. POTENZA 32 KHZ. COMPLETO DI MANIPOLO E CINQUE INSERITI. COMPATIBILE EMS®. € 689,00
- Cod. PL 770L**: LAMPADA POLIMERIZZATRICE. LED TURBO 770 COLORELESS. 4 SELEZIONI DI TEMPORIZZAZIONE. PROGRAMMA STANDARD O RAMPA. POTENZA 1100 MW. BATTERIA AL LITIO. SENZA EFFETTO MEMORIA. RAZIONE FRO INCROPERATO. PESO 86 GRAMMI. € 640,00

OFFERTA VALIDA IN OCCASIONE DEL  
Amici di Brugg PADIGLIONE D5  
STAND 179  
CORSA 1

Info: TECNOMED ITALIA SRL - Via Roma, 9 - 61040 Monteporzio (PU) - Tel. 0721.956514 - Fax 0721.955229 - www.dentalastec.it - info@dentalastec.it  
\*L'azienda MK-dent non è collegata in alcun modo con l'azienda Kavo, Sirona e W&H. \*L'azienda ART non è collegata in alcun modo con l'azienda SATELEC. \*L'azienda Wood non è collegata in alcun modo con l'azienda EMS.

02.97298533

Bucci Sabattini Prof. V. e Coll.  
Corso modulare di formazione  
per medici dentisti e odontoiatri

Milano - MI 25-26

Promoden Tel. 0761.251248  
Chierico Dr. A.

**Il successo estetico in  
implantologia: dalla biologia alla  
clinica**

Roma - RM 26

Andi Roma Servizi - Tel.  
06.44252527

Tiroli Dr. S., Mazzetti Dr. E.,  
Ghirlanda Dr. G., Imbrioscia Dr. N.  
**Corso base di implantologia  
In fase di accreditamento**

Roma - RM 27

Andi Roma Servizi - Tel.  
06.44252527

Tiroli Dr. S., Mazzetti Dr. E.,  
Ghirlanda Dr. G., Imbrioscia Dr. N.  
**Corso base di implantologia  
In fase di accreditamento**

Como - CO 29

Tocksystem Tel. e fax 031.280301  
Piccione Dr. G., Schirripa Dr. G.,  
Tock G.R.

**Osteoespansione e  
implantoprotesi**

### IMPLANTOPROTESI

Ponte S. Giovanni - PG 18  
Cici M. (area centro) Tel. 336.313785  
Linassi G., Valocchi Dr. M., Pruscini Dr. S.  
**Corso annuale teorico-pratico  
impianto-protesico - 7° incontro:  
"Protesi fissa, protesi mobile e  
combinata su impianti"  
In fase di accreditamento**

### LASER

Milano - MI 04  
B&C Organizzazione Eventi Tel.  
0761.393939  
Crippa Dr. R.  
**Corso teorico-pratico. L'uso del  
laser a diodi nell'estetica dentale  
4 crediti ECM**

### ORTODONZIA

Sesto Fiorentino - FI 21-22  
ISO Tel. 055.304458  
Lanteri C.  
**Malocclusione di III Classe:  
eziologia, diagnosi e terapia - 8°  
incontro**

### ORTOGNATODONZIA

Palermo - PA 12  
E20 srl Tel. 010.5960362  
Velo S.  
**Corso teorico-pratico di  
ortognatodonzia. MAS -  
Miniscrews Anchorage System**

### PARODONTOLOGIA

Ferrara - FE 11  
Consorzio Ferrara Ricerche Tel.  
0532.762404  
Trombelli L., Farina R., Guarnelli  
M.E. et al.  
**La prognosi del paziente  
parodontale. Dall'approccio  
diagnostico alla strategia  
terapeutica**

Milano - MI 11

Promoden Tel. 0761.251248  
Buonora Dr. A.  
**L'allungamento di corona clinica  
08 crediti ECM**

Roma - RM 25

Varesi srl - Tel. 06.44254539 -  
master.corsi@virgilio.it  
Trombelli L.  
**Corso teorico-pratico: "Uso dei  
biomateriali per ricostruzione  
parodontale pre e peri-  
implantare"**

Milano - MI 25-26

Promoden Tel. 0761.251248  
Cortellini Dr. P.  
**I lembi parodontali e le  
metodiche di sutura  
18 crediti ECM**

Trieste - TS 25-26

Segreteria Scientifica S.I.d.P., c/o  
Promo Leader Service Tel.

### AVVERTENZE PER IL LETTORE:

Le informazioni relative agli  
eventi vengono comunicate  
direttamente dagli organizzatori  
oppure reperite attraverso  
fonti pubbliche. La redazione  
non risponde di eventuali varia-  
zioni dei dati indicati oppure di  
possibili errori. In caso di inter-  
esse agli eventi riportati, si  
consiglia di consultare l'organi-  
zzatore per la conferma dei  
dati e per ricevere ulteriori  
informazioni.

# SINTO<sup>®</sup> DENT

## LA PRIMA RESINA PER RIBASARE E REALIZZARE PONTI E CORONE PROVVISORIE CON ATTIVITÀ ANTIMICROBICA



### ANTIMICROBICITÀ

Riduzione degli stati infiammatori

- ✓ Rispetto e corretto mantenimento dei tessuti parodontali
- ✓ Migliore chiave di lettura dell'impronta per il laboratorio



### DUREZZA / ELASTICITÀ

La scelta di materie prime selezionate consente  
un incremento eccezionale dei valori di risposta  
alle prove di tensione e compressione

- ✓ Riduzione drastica di ritorni negativi per lo studio e il laboratorio  
relativamente alle fratture e ai distacchi delle protesi provvisorie

Per uso diretto e indiretto



Gentile concessione del Dott. G. Albergo

Alone di inibizione di crescita  
microbica periferica ad un disco  
di resina Sintodent.

SINTODENT ANTIMICROBICO ha superato tutti i test di biocompatibilità previsti dalla norma internazionale UNI EN ISO 10993:2004: citotossicità, irritazione e sensibilizzazione.

### BIBLIOGRAFIA

- G. ALBERGO, E. ACCARISI, F. SAMPALMIERI, R. BEDINI, S. ANDREANA.**  
Effect of Antimicrobial Ingredients on Mechanical Performance in Acrylic Resin.  
J Dent Res; 76 special ISSUE: # 2128, 1997
- G. ALBERGO, R. BEDINI, P. CHISTOLINI**  
Caratteristiche Meccaniche di una nuova resina acrilica: risultati preliminari.  
Estratto III° Congresso Nazionale S.I.D.O.C. Capri 05/07 Ottobre '95
- G. ALBERGO, F. SAMPALMIERI, P. LILLO ODOARDI**  
Osservazioni sul comporta-
- mento termico da polimerizzazione di alcune resine metacriliche.  
Estratto III° Congresso Nazionale S.I.D.O.C. Capri 05/07 Ottobre '95
- G. ALBERGO, E. ACCARISI, F. SAMPALMIERI, R. BEDINI.**  
Mechanical Performance of Some Dental Acrylic Resin.  
J Dent Res; 76 (5): # 1103, 1997
- M. CAPPELLI, G. ALBERGO, L. CASOLARI, F. SAMPALMIERI, G. FURIORE.**  
Antibacterial Activity of a Resin: A Qualitative Study.  
J Dent Res; 77 special ISSUE B: 805, # 1389, 1998

Per saperne di più o conoscere  
il fornitore più vicino

Numero Verde  
**800-238211**



Nuove soluzioni per l'odontoiatria

www.welltrade.it info@welltrade.it

055.241131 Fax 055.2342929,  
congressi@promoleader.com  
Carnevale Dr. G.

**Corso di aggiornamento - Il ruolo della parodontologia e dell'implantologia nella riabilitazione protesica**

**PROTESI**

Concesio - BS 04-05  
Siced - Tel./fax 030.2092960  
Olivieri A.

**La protesi completa**

Milano - MI 11-12  
Promoden Tel. 0761.251248  
Zilli Dr. M., Lopes-Pegna Dr. B.,

Capri Dr. D., Bonfiglioli R.  
**Il piano di trattamento dei casi complessi**

Alessandria - AL 12  
Smartover srl Tel. 0131.231642  
Massironi Dr. D.

**Aspetti clinici e di laboratorio nella realizzazione di corone complete. Il moderno approccio alle preparazioni protesiche, alle impronte e alla precisione, in funzione dei tipi di materiali restaurativi e dei build up eseguiti**

Cannizzaro - CT 12  
ICDE Tel. 0473.670206 - 0473.670201

Della Pietra A., Zollo A., Catapano V. et al.

**L'imitazione del naturale in protesi totale: strategie diagnostiche, terapeutiche e realizzative**

Conegliano - TV 12  
Tressis Italia srl Tel. 0438.418316  
Borin G.

**La protesi mobile secondo la dinamica linguale**

Cagliari - CA 19  
ICDE Tel. 0473.670206 - 0473.670201  
Della Pietra A., Zollo A., Catapano V. et al.

**L'imitazione del naturale in protesi totale: strategie diagnostiche, terapeutiche e realizzative**

**PSICOLOGIA**

Roma - RM 19-20  
EARTH - European Agency for Relationship and Training Holistic  
Tel. 328.6146431 - e-mail: paola-meil@alice.it  
Palumbo Dr. R.

**Public speaking: per imparare a parlare in pubblico con sicurezza ed efficacia**

*In fase di accreditamento*

## DENTISTI

## GIUGNO 2007

**ARGOMENTI VARI**

Milano - MI 22  
Promoden Tel. 0761.251248  
Silvestri Dr. M.

**Il trattamento delle aree estetiche da un punto di vista parodontale ed implantare**

**CHIRURGIA**

Sesto Fiorentino - FI 14-15  
B&C Organizzazione Eventi Tel. 0761.393939  
Targetti Dr. L., Frezzati Dr. A.

**Corso di chirurgia avanzata**  
12 crediti ECM

Milano - MI 15-16  
Promoden Tel. 0761.251248  
Chiapasco Dr. M., Casentini Dr. P., Rossi Dr. A.

**Corso pratico di chirurgia orale**  
16 crediti ECM

Milano - MI 22  
Promoden Tel. 0761.251248  
Barone Dr. R., Baleani Dr. A.

**Asportazione chirurgica dei denti del giudizio inferiori**

Milano - MI 23  
Promoden Tel. 0761.251248  
Barone Dr. R.

**Tecnica operativa step by step per l'asportazione chirurgica dei denti del giudizio inferiori e superiori**

**COLORE**

Sutri - VT 09  
Centro sul colore di G. Spina Tel.

0761.600396

Spina G.  
**Corso introduttivo alla teoria del colore**

**COMPOSITI**

Fano - PU 23  
B&C Organizzazione Eventi Tel. 0761.393939  
D'Arcangelo Dr. C.  
**I compositi oggi: tra estetica e funzione**  
*In fase di accreditamento*

D  
E  
N  
T  
U  
P

# Laboratorio Odontotecnico

Il PRIMO centro fresaggi che ti assicura :PRECISIONE&QUALITA'

I nostri servizi:

Laser - Elettroerosione - Metal-Ceramica - Metal Free  
Ceramica Integrale - Titanio - Galvanotecnica - Protesi Mobile -  
Ortodonzia - Cad-Cam

www.Dentup.it > Collegati al nostro portale per maggiori info

Laboratorio odontotecnico Dentup Via Maira 04100 Latina - Tel : 0773 695671 Web: www.dentup.it



 Tel : 0773 663444  
LABORATORIO



# S.A.M.DENT s.u.r.l.

di Stefano Marchetti

Forniture Dentali

LOGNA  
LABORATORI FARMACIA

DEMETRON  
KERR

MAJOR

DENSPLY

mectron  
MEDICAL TECHNOLOGY

3M ESPE

Intensiv  
ESTETIC DENTAL PRODUCTS

LANG

**CONSERVATIVA**

Milano - MI 09  
Promoden Tel. 0761.251248  
Tessore Dr. G.  
**Faccette in ceramica nei settori anteriori per il successo estetico**  
9 crediti ECM

**EMERGENZE**

Milano - MI 16  
Promoden Tel. 0761.251248  
Argenton Dr. S.  
**Gestione emergenze nello studio odontoiatrico**  
6 crediti ECM

**ENDODONZIA**

Milano - MI 07  
Promoden Tel. 0761.251248  
Gorni Dr. F.  
**Il ritrattamento endodontico**  
4 crediti ECM

Milano - MI 08-09  
Promoden Tel. 0761.251248  
Gorni Dr. F.  
**Endodonzia ortograde**  
11 crediti ECM

Genova - GE 09  
Zerbinati Dr. M. Tel. 335.8301247  
Zerbinati Dr. M.  
**Corso semestrale teorico-pratico di endodonzia clinica e chirurgica - 6° incontro**

Mantova - MN 18-19  
Simit Dental (Elisa Baggio) Tel. 0376.267811  
Cassai Dr. E.  
**Ritrattamenti endodontici**

Milano - MI 20-22  
Promoden Tel. 0761.251248  
Mareschi Dr. P.  
**Endodonzia facile e per tutti**  
25 crediti ECM

Milano - MI 29  
Promoden Tel. 0761.251248  
Gorni Dr. F.  
**L'uso del Nichel-Titanio nella pratica quotidiana - 2° gruppo**  
8 crediti ECM

Como - CO 29-30  
Quadra Service & Management Tel. 0722.329797  
Badino Dr. M., Taschieri Dr. S., Testori Dr. T.

**Corso teorico-pratico di endodonzia semplificata ortograde e chirurgica - 1° di 4 incontri**

Milano - MI 30  
Promoden Tel. 0761.251248

Gorni Dr. F.  
**L'uso del Nichel-Titanio nella pratica quotidiana - 1° gruppo**  
8 crediti ECM

**ESTETICA**

Roma - RM 18  
Andi Roma Servizi - Tel. 06.44252527  
Cosimi Dr. F.  
**L'estetica dei denti anteriori nella pratica quotidiana**  
In fase di accreditamento

**IMPLANTOLOGIA**

Sesto Fiorentino - FI 04  
ISO - Tel. 055.304458  
Melli Dr. R.  
**Giornate di pratica implantologica su paziente - sistema implantare Exacone™**

Brescia - RM 07  
Tocksystem Tel. e fax 031.280301  
Piccione Dr. G., Tock G.R.  
**Osteoespansione e implantoprotesi**

Milano - MI 08  
Promoden Tel. 0761.251248  
Capelli Dr. M.  
**Il posizionamento implantare nelle edentulie parziali: razionale per un successo funzionale ed estetico**

Genova - GE 23  
Tocksystem Tel. e fax 031.280301  
Schirripa Dr. G., Tock G.R.  
**Osteoespansione e implantoprotesi**

Magenta - MI 29-30  
Centro Diagnostico Chirurgico Magentino - Sig.ra Paola Uvini Tel. 02.97298533  
Bucci Sabattini Prof. V. e Coll.  
**Corso modulare di formazione per medici dentisti e odontoiatri**

**IMPLANTOPROTESI**

Magione - PG 29  
Cici M. (area centro) Tel. 336.313785  
Valocchi Dr. M., Pruscini Dr. S.  
**Corso annuale teorico-pratico impianto-protetico - 8° incontro: prova pratica prima fase della protesizzazione**  
In fase di accreditamento

**LASER**

Bergamo - BG 20  
DL Medica (Canello Sig.ra L.) Tel. 02.76275218  
Caccianiga Dr. G.  
**Corso teorico-pratico: "Terapia odontostomatologica laserassistita"**



**SINTODENT ROSA UNIVERSALE  
LA PRIMA RESINA  
PER PROTESI MOBILI  
CON ATTIVITÀ ANTIMICROBICA**



**ANTIMICROBICITÀ**

Contrasta il depositarsi di placca batterica e di ife fungine di tipo candida, con conseguente riduzione di irritazioni, bruciori, infiammazioni e di spiacevoli forme di alitosi

**VERSATILITÀ DI UTILIZZO**

Polimero e monomero a caldo

- ✓ Tecnica a caldo tradizionale con muffola
- ✓ Tecnica con forno a microonde

Polimero e monomero a freddo

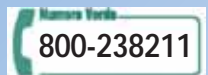
- ✓ Riparazioni, ribasature dirette e indirette, resinatura selle scheletrati
- ✓ Tecnica per colata a freddo nelle muffole con controstampo in gelatina o in silicone

SINTODENT ROSA UNIVERSALE ANTIMICROBICO ha superato tutti i test di biocompatibilità previsti dalla norma internazionale UNI EN ISO 10993:2004: citotossicità, irritazione e sensibilizzazione.

**BIBLIOGRAFIA**

<p>1. G. ALBERGO*, R. BEDINI, P. CHISTOLINI. Caratteristiche Meccaniche di una nuova resina acrilica: risultati preliminari. Estratto III° Congresso Nazionale S.I.D.O.C. Capri 05/07 Ottobre '95.</p> <p>2. G. ALBERGO, F. SAMPALMIERI, P. LILLO ODOARDI. Osservazioni sul comportamento termico da polimerizzazione di alcune resine meta-criliche. Estratto III° Congresso Nazionale S.I.D.O.C. Capri 05-07 Ottobre '95.</p>	<p>3. G. ALBERGO, E. ACCARISI, F. SAMPALMIERI, R. BEDINI, S. ANDREANA*. Effect of Antimicrobial Ingredients on Mechanical Performance in Acrylic Resin. J Dent Res: 76 special ISSUE: # 2128, 1997.</p> <p>4. G. ALBERGO, E. ACCARISI, F. SAMPALMIERI, R. BEDINI. Mechanical Performance of Some Dental Acrylic Resin. J Dent Res: 76 (5): # 1103, 1997.</p> <p>5. M. CAPPELLI*, G. ALBERGO, L. CASOLARI, F. SAMPALMIERI, G. FURIONE. Antibacterial Activity of a</p>	<p>Resin: A Qualitative Study. J Dent Res: 77 speciale ISSUE B: 805, # 1389, 1998.</p> <p>6. GIULIANA G. PIZZO G. MILICI ME, GIANGRECO R. In vitro activities of antimicrobial agents against Candida species. Oral Surg Oral Med Oral Pathol Oral Radiol Endod. 1999 Jan;87(1):44-9.</p> <p>7. OTHMAN HF, WU CD, EVANS CA, DRUMMOND JL, MATASA CG. Evaluation of antimicrobial properties of orthodontic composite resins combined</p>	<p>with benzalkonium chloride. Am J Orthod Dentofacial Orthop. 2002 Sep; 122(3):288-94.</p> <p>8. IMAZATO S, TORII M, TSUCHITANI Y, MCCABE JF, RUSSELL RR. Incorporation of bacterial inhibitor into resin composite. J Dent Res. 1994 Aug; 73(8):1437-43.</p> <p>9. PATARCA R, FLETCHER MA. Effects of benzalkonium salts on eukaryotic and microbial G-protein-mediated processes and surface membranes. Crit Rev Oncog. 1995;6(3-6):327-56.</p>
---	---	---	--

Per saperne di più o conoscere il fornitore più vicino



Nuove soluzioni per l'odontoiatria

www.welltrade.it info@welltrade.it

# MISTRAL

IL NUOVO IMPIANTO DI MIS



Mistral, un impianto monofase a connessione conica con ottagono interno, ha un confezionamento unico ed innovativo che comprende il pilastro definitivo, un perno per impronta, la cappetta calcinabile, la cappetta di guarigione e la vite di copertura. Tutto questo è l'esclusivo sistema CO/BO.

MISTRAL, con Sistema Conico

© MIS Corporation. All rights Reserved.

CE 0483, ISO 9001:2000, ISO 13485:2003 - FDA Clear for marketing

MISTRAL è pensato per essere utilizzato in interventi implantari diversi, per una vasta gamma di tipi di osso e nelle procedure di rigenerazione. Lo spessore della filettatura cambia dall'apice al colletto della vite senza cambiare il passo, migliorando la compressione ossea durante

l'inserzione. Le Micro Spire sul collo dell'impianto, aumentando il contatto tra le superfici nella zona crestale, assicurano migliore stabilità primaria. Per avere maggiori informazioni su MISTRAL, visita il sito: [mis-implants.com](http://mis-implants.com).



## Anche MIS ha scelto REVELLO

I prodotti MIS sono disponibili esclusivamente da REVELLO

Numero Verde  
**800-491999**

[www.revello.net](http://www.revello.net)

**Calendario:**

11-12-13-14-15 giugno 2007

Orario: 09.00-17.00

**Relatore:**

dott. Paolo Calvani

**Sede del corso:**

Studio Dott. Paolo Calvani

Via del Bersaglio, 7

50131 Firenze

**Quota d'iscrizione:**

il costo è di € 2.400,00

(IVA esclusa).

**Partecipazione:**

dato il carattere fortemente operativo, il corso è limitato ad un massimo di 8 partecipanti.

**Segreteria organizzativa:**

Centro Studi Revello

Via E. Fermi, 20 – 37136 Verona

Dott.ssa Giovanna Sala

Tel 045 8238611

Fax 045 8238612

E-mail: giovanna.sala@revello.net

# Corso Intensivo di Implantologia

## Cinque giorni Full Immersion

*Il corso si sviluppa nell'arco di una settimana, 5 giornate, nella quale saranno affrontate tutte le tematiche relative allo sviluppo di un progetto implantare: dalla valutazione del paziente sino alla riabilitazione protesica. Particolare attenzione sarà dedicata alla motivazione del paziente, allo studio del caso con indagini strumentali, ematochimici, sviluppo dei modelli di studio, progettazione della biomeccanica protesica. Saranno inoltre sviluppate le problematiche chirurgiche e visionati numerosi casi clinici, dalla prima visita, alla metodologia operatoria, alla presa di impronta e alla finalizzazione protesica. Ogni giornata prevede una parte pratica relativa alle tematiche affrontate. I partecipanti faranno esperienza chirurgica e protesica su modelli ossei animali. Gli interventi saranno videotrasmessi tramite telecamera su microscopio operatorio. I partecipanti potranno simulare interventi chirurgici sotto macroscopia. Ogni giornata prevede una parte teorica ed una parte pratica.*

**Gli impianti e le soluzioni protesiche utilizzate sono prodotte da MIS Implants Ltd.**

**1° Giornata****Parte teorica:****La prima visita:**

Valutazione del paziente. Motivazione del paziente. Esame obiettivo ed anamnesi. Descrizione audio e video di un intervento di implantologia. Presa di impronta per modelli di studio e/o ceratura diagnostica. Richiesta esami ematochimici. Richiesta esami strumentali.

**Tra la prima e la seconda visita:**

Studio dei modelli in gesso, ceratura diagnostica, valutazione degli esami strumentali ed ematochimici, valutazione della biomeccanica implanto-protesica. Studio rx e tac, valutazione della densità ossea, valutazione della possibilità di carico immediato o no, progetto chirurgico e biomeccanico. Sviluppo del progetto protesico, sviluppo della cronologia operatoria e protesica e sviluppo del preventivo.

**Parte pratica:**

Studio di un caso completo insieme ai corsisti.

**La seconda visita:**

Spiegazione al paziente dell'intervento e della risoluzione protesica tramite la ceratura diagnostica. Descrizione del numero di impianti necessari per risolvere il caso. Valutazione e discussione delle difficoltà. Presentazione del preventivo. I corsisti assisteranno in diretta ad una prima ed a una seconda visita.

**2° Giornata****Parte teorica:**

Anatomia topografica implantare. Le formazioni anatomiche da rispettare negli interventi di implantologia. Disegno dei lembi di accesso. Considerazione sulla metodica di perforazione ossea per realizzare l'alveolo artificiale e recuperare l'osso. Tecnica chirurgica per reperire la

corticale controlaterale. Descrizione della tecnica chirurgica per l'inserimento dell'impianto. Video di interventi.

**Parte pratica:**

Su mandibola di maiale: apertura dei lembi di accesso. Perforazioni alveolari: inserimento di impianto.

**3° Giornata**

Ad ogni allievo sarà consegnato il caso clinico, le rx, tac, modelli di studio e sarà lasciata un'ora di tempo per pianificare il caso. Discussione della pianificazione del caso. Visione in diretta dell'intervento studiato dagli allievi. Visione di un altro intervento di implantologia.

**4° Giornata****Parte teorica:**

Valutazione di processi di guarigione di un impianto osteointegrato: come si segue il paziente in fase di guarigione. Scappucciamento: tecniche di scappucciamento e gestione dei tessuti molli. Visione in diretta dello scappucciamento implantare.

**Parte pratica:**

Scappucciamento implantare su mandibola di maiale. Descrizione dettagliata della metodica implantare MIS: dall'impianto ai monconi protesici.

**5° Giornata****Parte teorica:**

Gnatologia implantare. Presa di impronta. Visione diretta di presa di impronta. La gestione dei provvisori.

**Parte pratica:**

Presa di impronta su mandibola animale. Discussione.

# REVELLO

**MIS**  
Make it Simple

# kuraray



Originali o rifatti?



## Clearfil Majesty Esthetic

quello dei restauri invisibili anche sui margini.



Disponibile anche in Posterior e Flow.

**ISASAN** S.r.l.

Via Bellini 17 - 22070 - Rovello Porro (CO)  
tel. 02 96754179 - fax 02 96754190  
www.isasan.com - info@isasan.com

INFODENT 5/2007 - 24

AGENDA - CORSI

### MEDICINA ORALE

Milano - MI 09  
Promoden Tel. 0761.251248  
Gandolfo Prof. S.  
Medicina orale per l'odontoiatra  
5 crediti ECM

### ORTODONZIA

Sesto Fiorentino - FI 18-19  
ISO Tel. 055.304458  
Lanteri C.  
La stabilità del risultato  
terapeutico: recidiva e  
contenzione - 9° incontro

### PARODONTOLOGIA

Bologna - BO 01  
Segreteria Scientifica S.I.d.P., c/o  
Promo Leader Service Tel.  
055.241131 Fax 055.2342929,  
congressi@promoleader.com  
Fradeani Dr. M.  
Corso Video Education -  
L'integrazione biologica del  
restauro protesico

Milano - MI 08  
Promoden Tel. 0761.251248  
Buonora Dr. A.  
L'allungamento di corona clinica  
8 crediti ECM

Milano - MI 16  
Promoden Tel. 0761.251248  
Roncati Parma Benfenati Dr.ssa M.  
Parodontologia non chirurgica  
9 crediti ECM

Milano - MI 22  
B&C Organizzazione Eventi Tel.  
0761.393939  
Crippa Dr. R.  
Utilizzo del laser a diodi in  
parodontologia  
4 crediti ECM

### PROTESI

Milano - MI 14-16  
Promoden Tel. 0761.251248  
Castellani Dr. D.  
Corso teorico di protesi fissa  
15 crediti ECM

Roma - RM 18  
Andi Roma Servizi - Tel.  
06.44252527  
Marino Prof. G.  
Il controllo delle forze  
masticatorie in protesi parziale  
rimovibile  
In fase di accreditamento

Milano - MI 29-30  
Promoden Tel. 0761.251248  
Masnata Dr. R., Baldin M.  
La protesi totale secondo la  
metodica del Prof. Slavicek  
12 crediti ECM

### RADIOLOGIA

Brescia - BS 09  
Marinoni Cesare - Tel. 030.2584612  
Tomasini Dr. C.  
Il sistema ProMax 3D nella  
diagnosi e nel piano di  
trattamento odontoiatrico

## DENTISTI

### LUGLIO 2007

#### CHIRURGIA

Milano - MI 05  
Promoden Tel. 0761.251248  
Barone Dr. R.  
Tecnica operativa step by step per  
l'asportazione chirurgica dei  
denti del giudizio inferiori e  
superiori

Milano - MI 06  
Promoden Tel. 0761.251248  
Clauser Dr. C.  
Tecniche operative di base per la  
chirurgia orale: dall'incisione alla  
sutura

#### COLORE

Sutri - VT 07  
Centro sul colore di G. Spina Tel.  
0761.600396  
Spina G.  
Corso introduttivo alla teoria del  
colore

#### ENDODONZIA

Milano - MI 06-07  
Promoden Tel. 0761.251248  
Perrini Dr. N.  
Trattamento endodontico in due  
sedute del dente necrotico

#### GNATOLOGIA

Milano - MI 11-12  
Promoden Tel. 0761.251248  
Molina Dr. M.  
Molaggio selettivo

#### IMPLANTOLOGIA

Casale Monferrato - AL 05-06  
Tocksystem Tel. e fax 031.280301  
Rendo Dr. B., Schirripa Dr. G., Tock  
G.R.  
Osteoespansione e  
implantoprotesi  
Roma - RM 12  
Tocksystem Tel. e fax 031.280301  
Yacoub Dr. J.C., Tock G.R.

**Osteoespansione e implantoprotesi**

Sesto Fiorentino - FI 12  
ISO - Tel. 055.304458

Meli Dr. R.

**Giornate di pratica implantologica su paziente - sistema implantare Exacone™**

Roma - RM 16

Andi Roma Servizi - Tel.

06.44252527

Papa Prof. F.

**Nostra esperienza personale nei grandi rialzi del seno mascellare**  
In fase di accreditamento

Genova - GE 17

Tocksystem Tel. e fax 031.280301

Schirripa Dr. G., Tock G.R.

**Osteoespansione e implantoprotesi****IMPLANTOPROTESI**

Ponte S. Giovanni - PG 13

Cici M. (area centro)

Tel. 336.313785

Tanfani Dr. N.

**Corso annuale teorico-pratico implanto-protetico - 9° incontro: "Chirurgia avanzata"**

In fase di accreditamento

**PARODONTOLOGIA**

Milano - MI 14

Promoden Tel. 0761.251248

Roncati Parma Benfenati Dr.ssa M.

**Parodontologia non chirurgica****PROTESI**

Milano - MI 13-04

Promoden Tel. 0761.251248

Gracis Dr. S., Vailati L.

**Protesi fissa: la preparazione dei denti e la ribasatura del provvisorio**

**STRATIFICAZIONE**

Roma - RM 16

Andi Roma Servizi - Tel.

06.44252527

Cattaruzza Dr. M.

**Comuni errori nella**

**stratificazione estetica dei**

**materiali compositi. Fondamenti**

**per un risultato clinico predicibile**

In fase di accreditamento

## DENTISTI

## SETTEMBRE 2007

**COLORE**

Sutri - VT 29

Centro sul colore di G. Spina

Tel. 0761.600396

Spina G.

**Corso introduttivo alla teoria del colore**

Roma - RM 14-15

C&S Congressi Tel. 06.45439019

Grassi Prof. R.F., Ceccarelli Dr. R.,

Graziani Dr. U.

**Chirurgia implantare e protesi su impianti**

Credit ECM

per medici dentisti e odontoiatri

Genova - GE 29

Tocksystem Tel. e fax 031.280301

Schirripa Dr. G., Tock G.R.

**Osteoespansione e implantoprotesi**

**DIAGNOSTICA**

Firenze - FI 14-15

DL Medica (Canella Sig.ra L.)

Tel. 02.76275218

Ridi Dr. R.

**Corso teorico-pratico: "Occlusione Atm e postura: dalla diagnosi alla terapia" - terza**

**sessione**

Roma - RM 15

Andi Roma Servizi - Tel.

06.44252527

Tirotti Dr. S., Mazzetti Dr. E.,

Ghirlanda Dr. G., Imbrioscia Dr. N.

**Corso base di implantologia**

In fase di accreditamento

Roma - RM 16

Andi Roma Servizi - Tel.

06.44252527

Tirotti Dr. S., Mazzetti Dr. E.,

Ghirlanda Dr. G., Imbrioscia Dr. N.

**Corso base di implantologia**

In fase di accreditamento

Como - CO 18

Tocksystem Tel. e fax 031.280301

Piccione Dr. G., Schirripa Dr. G.,

Tock G.R.

**Osteoespansione e**

**implantoprotesi**

**ENDODONZIA**

Como - CO 28-29

Quadra Service & Management Tel.

0722.329797

Badino Dr. M., Taschieri Dr. S.,

Testori Dr. T.

**Corso teorico-pratico di endodonzia semplificata ortograde e chirurgica - 2° di 4 incontri**

Genova - GE 29

E20 srl Tel. 010.5960362

Polesel Dr. A.

**Endodonzia ortograde dal nichel-titanio alla guttaperca calda**

**IMPLANTOLOGIA**

Sesto Fiorentino - FI 11

ISO - Tel. 055.304458

Targetti Dr. L.

**Giornate di pratica implantologica su paziente - sistema implantare Exacone™**

Roma - RM 25

Tocksystem Tel. e fax 031.280301

Yacoub Dr. J.C., Tock G.R.

**Osteoespansione e**

**implantoprotesi**

Magenta - MI 28-29

Centro Diagnostico Chirurgico

Magentino - Sig.ra Paola Uvini Tel.

02.97298533

Bucci Sabattini Prof. V. e Coll.

**Corso modulare di formazione**

# SW Dental



SWht Softwork

**Facile** Intuitivo come Windows®

**Sicuro** Usa le ultime tecnologie Microsoft

**Flessibile** Vi adatta all'operatore che lo usa

**Modulare** Si acquista solo ciò che serve

**Completo** 10 moduli Odontoiatri

**Fiscale** Moduli Corabelle

**Clinico** Moduli polispécialistiche



**dallo STUDIO  
alla CLINICA  
da 480€ IVA esclusa**

**Chiedi come  
riceverlo GRATIS**

**PCDental**

**SWht Softwork**

via G. Barucchi, 37 - 37139 Verona - VR

Tel. 045 92 51 255 - Fax 045 92 50 152

www.softwork-rl.com e-mail info@softwork-rl.com

**Cerchiamo Rivenditori per zone libere**

### AVVERTENZE PER IL LETTORE:

Le informazioni relative agli eventi vengono comunicate direttamente dagli organizzatori oppure reperite attraverso fonti pubbliche. La redazione non risponde di eventuali variazioni dei dati indicati oppure di possibili errori. In caso di interesse agli eventi riportati, si consiglia di consultare l'organizzatore per la conferma dei dati e per ricevere ulteriori informazioni.

Imbrioscia Dr. N., Picozzi Dr. G.,  
Pollifrone Dr. B.  
**Corsi RSPP (D. Lgs 626/94)**  
In fase di accreditamento

**ORTODONZIA**

Roma - RM 24  
Andi Roma Servizi - Tel.  
06.44252527  
Cannavò Dr. M.  
**L'odontoiatria e l'ortodontista:  
specialisti inseparabili**  
In fase di accreditamento

**PROTESI**

Roma - RM 24  
Andi Roma Servizi - Tel.  
06.44252527  
Barlattani Prof. A., Gargari M.,  
Otria Dr.ssa L., Cardelli Dr. P.  
**La terapia protesica**  
In fase di accreditamento

**AVVERTENZE  
PER IL LETTORE:**

Le informazioni relative agli eventi vengono comunicate direttamente dagli organizzatori oppure reperite attraverso fonti pubbliche. La redazione non risponde di eventuali variazioni dei dati indicati oppure di possibili errori. In caso di interesse agli eventi riportati, si consiglia di consultare l'organizzatore per la conferma dei dati e per ricevere ulteriori informazioni.

**ODONTOTECNICI**

**MAGGIO 2007**

**COLORE**

Sutri - VT 12  
Centro sul colore di G. Spina Tel.  
0761.600396  
Spina G.  
**Corso sul colore e forma in  
protesi totale (teorico-pratico)**

Sutri - VT 26  
Centro sul colore di G. Spina Tel.  
0761.600396  
Spina G.  
**Corso tessitura superficiale  
(teorico-pratico)**

**FUSIONE**

Roma - RM 18-19  
Segreteria organizzativa: Tel.  
06.77205816  
Groppi C.  
**Corso di fusione**

**PROTESI**

Concesio - BS 04-05  
Siced - Tel./fax 030.2092960

Oliveri A.  
**La protesi completa**

Conegliano - TV 12  
Tressis Italia srl Tel. 0438.418316  
Borin G.  
**La protesi mobile secondo la  
dinamica linguale**  
Roma - RM 12  
DL Medica (Canella Sig.ra L.) Tel.  
02.76275218 - (Capparella Sig. S.)  
Tel. 347.9054466  
Magliozzi T.  
**Estetica dentale: "Ottimizzazione  
del sistema Diamond Crown nella  
pratica quotidiana"**

Milano - MI 26  
DL Medica (Canella Sig.ra L.) Tel.  
02.76275218  
Mellera D.  
**Estetica dentale: "Ottimizzazione  
del sistema Diamond Crown nella  
pratica quotidiana"**

**PROTESI FISSA**

Colleferro - RM 12  
Segreteria Organizzativa Tel.  
06.9700323 - 06.97087500  
Villani A.  
**Il modello di lavoro master in  
protesi fissa**

Colleferro - RM 18-19  
Segreteria Organizzativa Tel.  
06.9700323 - 06.97087500  
Villani A., Paglia P.  
**Corso master di protesi fissa in 4  
incontri: "Dal modello alla  
modellazione, dagli articolatori al  
compasso" (altre date: 25-26/05)**

**PROTESI MOBILE**

Concesio - BS 18-19  
Siced - Tel./fax 030.2092960  
Quinzi P.  
**Il montaggio in protesi mobile  
secondo Gerber**

**GIUGNO 2007**

**COLORE**

Sutri - VT 09  
Centro sul colore di G. Spina  
Tel. 0761.600396  
Spina G.  
**Corso introduttivo alla teoria del  
colore**

Sutri - VT 22-23  
Centro sul colore di G. Spina  
Tel. 0761.600396  
Spina G.  
**Corso master sul colore (pratico)**

**IMPLANTOLOGIA**

Roma - RM 22  
Varesi srl - Tel. 06.44254539 -  
master.corsi@virgilio.it  
Misch Prof. C.E.  
**Implantologia protesica avanzata**  
In fase di accreditamento



Laboratorio Odontotecnico  
**DENTAL SHINE s.n.c.**  
di Stefano Lapucci & C.  
Via Rocco Pagliara, 64 - 00135 Roma  
tel: 0630816021 • fax: 0630815601  
E - mail: dentalshine@fastwebnet.it  
www.dentalshine.it



- Ceramica
- Compositi
- Diamond Crown
- Ossido di Zirconio
- Protesi su impianti
- Protesi Telescopiche
- Microscopia

**OSSIDO DI ZIRCONIO**

CON SISTEMATICA ZIRKON ZAHN®  
tecnica pantografica manuale

- applicabile su qualsiasi preparazione
- realizzazione di monconi implantari
- dalla corona singola al circolare

# ABSOLUTE Professional



**Vision**  
LED MODE

**Blue Foot**  
WIRELESS TECHNOLOGY



## VIMAR

*Sede e Show room:*

LAVINIO MARE - ANZIO - ROMA

Tel. 06.9813261 - 06.9814608

Corso S. Francesco, 108

vimar@vimarweb.com

*Show room:*

Via Fabio Numerio, 40

00181 Roma

Concessionaria  
Roma e provincia  
**EURODENT**  
Treat yourself!

**Assistenza tecnica  
autorizzata Ciavarro**

Tel. 06.78348720 - 329.0642999

06.7840604 - 338.7344179

**PROTESI**

Milano - MI 30  
DL Medica Tel. 02.76275218  
Mellera D.

**Estetica dentale: "Ottimizzazione del sistema Diamond Crown nella pratica quotidiana"**

Roma - RM 30  
DL Medica Tel.  
02.76275218 Magliozzi T.

**Estetica dentale: "Ottimizzazione del sistema Diamond Crown nella pratica quotidiana"**

**PROTESI FISSA**

Colleferro - RM 16  
Segreteria Organizzativa Tel.  
06.9700323 - 06.97087500  
Villani A.

**Il modello di lavoro master in protesi fissa**

Colleferro - RM 22-23  
Segreteria Organizzativa Tel.  
06.9700323 - 06.97087500  
Villani A., Paglia P.

**Corso master di protesi fissa in 4 incontri: "Dal modello alla modellazione, dagli articolatori al compasso" (altre date: 29-30/06)**

**ODONTOTECNICI**

**LUGLIO 2007**

**COLORE**

Sutri - VT 07  
Centro sul colore di G. Spina  
Tel. 0761.600396  
Spina G.  
**Corso introduttivo alla teoria del colore**

Sutri - VT 14  
Centro sul colore di G. Spina  
Tel. 0761.600396

Spina G.  
**Corso sul colore e forma in protesi totale (teorico-pratico)**

**PROTESI FISSA**

Colleferro - RM 14  
Segreteria Organizzativa Tel.  
06.9700323 - 06.97087500  
Villani A.

**Il modello di lavoro master in protesi fissa**

Colleferro - RM 20-21  
Segreteria Organizzativa Tel.  
06.9700323 - 06.97087500

Villani A., Paglia P.  
**Corso master di protesi fissa in 4 incontri: "Dal modello alla modellazione, dagli articolatori al compasso" (altre date: 27-28/07)**

**SETTEMBRE 2007**

**CERAMICA**

Concesio - BS 07-08  
Siced - Tel./fax 030.2092960  
Polz M.

**Corso di modellazione biodinamica**

Concesio - BS 14-15  
Siced - Tel./fax 030.2092960  
Peters J.

**La modellazione in cera dei posteriori**

Concesio - BS 20-21  
Siced - Tel./fax 030.2092960

**AVVERTENZE PER IL LETTORE:**

Le informazioni relative agli eventi vengono comunicate direttamente dagli organizzatori oppure reperite attraverso fonti pubbliche. La redazione non risponde di eventuali variazioni dei dati indicati oppure di possibili errori. In caso di interesse agli eventi riportati, si consiglia di consultare l'organizzatore per la conferma dei dati e per ricevere ulteriori informazioni.

Broseghini C.  
**Oral Harmony: tecniche di stratificazione individualizzata in metal-ceramica**

**COLORE**

Sutri - VT 22  
Centro sul colore di G. Spina Tel.  
0761.600396  
Spina G.

La cannula aspirasaliva monouso Asa Dental è un Dispositivo Medico in Classe IIa

**ASA DENTAL**

*Puoi proteggere la bocca del tuo paziente... scegli il meglio!*

**ASA DENTAL SPA**  
Via Valenzana 60 -55054  
Bozzano (LU) Italy  
Tel. 0584/ 938305 / 938306 / 937171/93363  
Fax. 0584/ 937167 / 938979  
e-mail: asadental@asadental.it  
www.asadental.it

**Corso sul colore e forma in protesi totale (teorico-pratico)**

Sutri - VT 29  
 Centro sul colore di G. Spina Tel.  
 0761.600396  
 Spina G.  
 Corso introduttivo alla teoria del colore

**IMPLANTOPROTESI**

Concesio - BS 12-15  
 Siced - Tel./fax 030.2092960  
 Balbo E.  
**Full immersion in implantoprotesi (con fresaggio abutment in zirconio)**

**PROTESI FISSA**

Colleferro - RM 15  
 Segreteria Organizzativa  
 Tel. 06.9700323 - 06.97087500  
 Villani A.  
**Il modello di lavoro master in protesi fissa**

Colleferro - RM 21-22  
 Segreteria Organizzativa  
 Tel. 06.9700323 - 06.97087500  
 Villani A., Paglia P.  
**Corso master di protesi fissa in 4 incontri: "Dal modello alla modellazione, dagli articolatori al compasso" (altre date: 28-29/09)**

## IGIENISTI, ASSISTENTI E PERSONALE AUSILIARIO

## MAGGIO 2007

**EMERGENZE**

Torino - TO 19  
 B&C Organizzazione Eventi Tel.  
 0761.393939  
 Maggio Dr. C., Mancini Sig.ra A.,  
 Silviero Sig.ra S.  
**Corso teorico-pratico per infermieri - Conoscere e utilizzare il defibrillatore semiautomatico esterno nell'arresto cardiaco**  
 7 crediti ECM

**ESTETICA**

Roma - RM 09  
 Roperi Dr. M. Tel. 333.9038880  
 Aureli Dr. A., Benetti Dr. A.,  
 Sorgente Dr. G.  
**Corso teorico-pratico sullo sbiancamento**  
 Crediti ECM

Roma - RM 09  
 Sorgente Dr. G. Tel. 347.3756128  
 Aureli Dr. A., Benetti Dr. A.,  
 Sorgente Dr. G.  
**Corso teorico-pratico sullo sbiancamento**  
 Crediti ECM

**IGIENE**

Roma - RM 11-12  
 Mozzicato Dr. A. 338.6913202  
 Marano Dr. G., Pozzi Dr. A.,  
 Tomarelli Dr. F., Sorgente Dr. G.  
**La moderna terapia delle parodontopatie**  
 In fase di accreditamento

**LASER**

Milano - MI 04  
 B&C Organizzazione Eventi Tel.

0761.393939  
 Crippa Dr. R.  
**Corso teorico-pratico. L'uso del laser a diodi nell'estetica dentale**  
 3 crediti ECM

## GIUGNO 2007

**PARODONTOLOGIA**

Milano - MI 22  
 B&C Organizzazione Eventi Tel.  
 0761.393939  
 Crippa Dr. R.  
**Utilizzo del laser a diodi in parodontologia**  
 3 crediti ECM

## SETTEMBRE 2007

**FARMACOLOGIA**

Roma - RM 28-29  
 Mozzicato Dr. A. 338.6913202  
 Marano Dr. G., Pozzi Dr. A.,  
 Sangermano Dr. R., Tomarelli Dr. F.,  
 Sorgente Dr. G.  
**Il supporto farmacologico alla terapia parodontale**  
 15 crediti ECM

**Dal 1992 per professionisti che esigono il meglio**

gianpiero  
**gm**  
 marcoccia

Riparazione di apparecchiature da studio e laboratorio, smontaggio impianti, consulenze tecniche, traslochi

Via Colle Capito, 140 - 03029 Giglio di Veroli (FR)

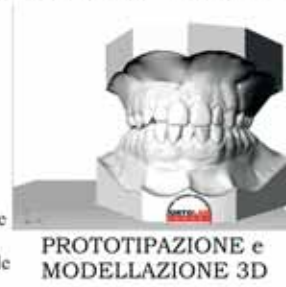
Tel 336.766164 - Tel/Fax Abit. 0775.335262 - E-mail: gianpieromarcoccia.gi1@tin.it



CONSEGNA E RITIRO IN TUTTA EUROPA

Via ANASTASIO ROSSI, 54 Pompei (NA) Tel. 081 863 75 99

**ORTOLAB**  
 P.O.M.P.E.I



SITO INTERNET [www.ortolabpompei.com](http://www.ortolabpompei.com) EMAIL: [info@ortolabpompei.com](mailto:info@ortolabpompei.com)

## Metal Store sas

Via Vecchia Napoli 132 NAPOLI - Zona. NA e provincia  
T. 081.5854492/081.7407683/081.5854821 - F. 081.6582587  
IMPORTATORE GNATUS [metalstoresas@virgilio.it](mailto:metalstoresas@virgilio.it)



**GNATUS**

Non sempre la  
qualità ha un  
costo elevato

Già 3.500 dentisti italiani  
hanno scelto Gnatius

Acquista anche tu la migliore  
qualità al prezzo più basso

### OFFERTA PROMOZIONALE N° 1

Riunito Syncrus HS, pneumatico,  
così composto:

Poltrona GL, con motore Bosch, comandi a pedale con 5 programmi, senza fissaggio al pavimento, da terra alt. min cm 45 e alt. max cm 90, conformazione anatomica, poggiatesta articolato.

Faretra a 6 piste, sistema SPRIDO, con supporti strumenti in silicone autoclavabili, con siringa a 3 vie, 2 terminali per turbina, 1 micromotore ad aria spray interno, negatoscopio e sistema di disinfezione Biosystem.

Gruppo idrico con bacinella in ceramica facilmente autoclavabile, siringa a 3 funzioni con regolazione flusso acqua e due alloggiamenti con cannule per aspirazione chirurgica.

Lampada operatoria Persus 1-20.000 lux luce fredda.  
Garanzia 2 anni estensibili a 5

I.V.A., trasporto e montaggio ESCLUSI

List. Euro 7.800,00 Euro 4.900,00

### OFFERTA PROMOZIONALE N° 2

Studio completo così composto:

Riunito SYNCRUS HXL FULL, elettrificato.

Così composto:

Poltrona GLX, con motore Bosch, comandi a pedale con 7 programmi di cui 2 memorie per la programmazione di lavoro, trendelenburg, conformazione anatomica, poggiatesta articolato, senza fissaggio al pavimento, da terra alt. min. cm 45 e alt. max cm 90, opzione secondo braccio e tappezzeria facilmente rimovibile grazie al sistema "easy-fix".

Faretra a 6 piste, sistema Sprido, con supporti strumenti in silicone autoclavabili, con siringa a tre vie 2 terminali per turbina f. ottica 1 turbina f. ottica

1 micromotore spray integrato f.ot e pedaliera di regolazione, 1 ablatore piezo e 3 punte, 1 lampada a led per fotopolimerizzare, con negatoscopio e con tutti i comandi in un pannello centrale touchscreen per tutte le funzioni.

Sistema di disinfezione Biosystem: con valvola antiritorno, per disinfezione a fine operativa, più somministrazione di soluzioni agli strumenti rotanti ed ablatore. Gruppo idrico Alcance 3t con bacinella in ceramica facilmente igienizzabile, con rotazione fino a 90° - tavoletta assistente con siringa a tre vie e 2 terminali per aspirazione chirurgica.

Garanzia 2 anni estensibili a 5

Seggiolino Gnatius mod. Top

Radiografico endorale Gnatius Timex 70, pantografato, con comandi digitali, su stativo o a muro.

Aspirazione chirurgica ad anello liquido Bio-vac.

Compressore a secco 2 cilindri, serbatoio 50 lt.

Autoclave Bio clave Gnatius 12 lt ed imbustatrice.

Serie di 4 mobili, con livello ed elettrovalvola, servomobile, cassettera ed 1 anta.

Kit multimediale così composto: braccio + camera + monitor.

I.V.A., trasporto e montaggio ESCLUSI

List. Euro 22.200,00 Euro 14.900,00

### OFFERTA PROMOZIONALE N° 3

Riunito SYNCRUS INOVA, pneumatico, a faretra o carrello così composto:

POLTRONA GL, con motore Bosch, comandi a pedale con 5 programmi, senza fissaggio al pavimento, da terra alt. min. cm 45 e alt. max cm 90, conformazione anatomica, poggiatesta fisso.

FARETRA O CARRELLO: a piste, con supporti strumenti in silicone autoclavabili, con siringa a 3 vie, 2 terminali per turbina, 1 micromotore ad aria spray interno.

Gruppo idrico: con bacinella in ceramica facilmente autoclavabile, cannula per aspirazione.

Lampada operatoria Persus L20.000 lux luce fredda.  
Garanzia 2 anni estensibili a 5

I.V.A., trasporto e montaggio ESCLUSI

List. Euro 6.900,00 Euro 3.500,00

### N° 4 JET SONIC PLUS

Gnatius ultrasuoni combinato 29.000 Hz - manipolo Satelec per drenaggio, rimozione perni e corone etc., e manipolo a flusso di bicarbonato per sbiancamento

List. Euro 1.650,00 Euro 1.099,00

### N° 5 KIT MULTIMEDIALE COSÌ COMPOSTO

CAMERA + STAFFA + MONITOR

List. Euro 2.750,00 Euro 1.290,00

### N° 6 OPTILIGHT LD III

Gnatius lampada a LED per fotopolimerizzazione

List. Euro 420,00 Euro 290,00

### N° 7 AUTOCLAVE BIOCLAVE 12LInox

Gnatius - design innovativo - elettronica rapida (15) - supersicura

List. Euro 1.400,00 Euro 990,00

### N° 8 RADIOGRAFICO ENDORALE TIMEX 70

70 kV, 7 mA - 0,08 sec., digitale, a parete pantomografo o su stativo

List. Euro 2.740,00 Euro 1.490,00

### N° 9 TURBINA GA 100

Gnatius - attacco rapido Midwest oppure Borden.

List. Euro 260,00 Euro 179,00

### N° 10 SBIANCATORE TIPO EMS

List. Euro 450,00 Euro 149,00



### EMILIA ROMAGNA

• PETTINATI IOLE RAVENNA - Zona: FE e prov., BO e prov., MO e prov., PC e prov., PR e prov., RE e prov.  
T.F. 0544.278173 - 338.6265454

• TECNODENT FORLI' - Zona: FO, RA, RN e province  
T. 0543.782804 - F. 0543.788531 - [fabio-righi@libero.it](mailto:fabio-righi@libero.it)

### TOSCANA

• AMMAGLIATI DENTAL SERVICE NAVACCHIO (PI) - Zona: PI e prov., MS e prov., SP e prov. - F. 050.49427 - 339.8653169

• COLLINI s.r.l. FIRENZE - Zona: FI e prov., PO e prov.  
T. 055.670940 - F. 055.666353 - 335.6559918

• PICCININI ENRICO LUCCA - Zona: LU, MS e prov.  
T.F. 0583.316411 - [piccininihenrico1@virgilio.it](mailto:piccininihenrico1@virgilio.it)

• NUOVE FORNITURE DENTALI snc GROSSETO - Zona: FI, GR, LI, SI, CIVITAVECCHIA e province T.F. 0564.456715

• NUCCI FORNITURE DENTALI PERUGIA - Zona: AR e provincia  
T.F. 075.5271113 - [nuccident@libero.it](mailto:nuccident@libero.it)

### MARCHE - ABRUZZI - MOLISE

• NIBA BELLANTE (TE) - Zona: ABRUZZO: TE, CH, PE, AQ e province; MARCHE: AP, MC, AN, PS e prov. T.F. 0861.611028 - [nibafd@tin.it](mailto:nibafd@tin.it)

### UMBRIA

• NUCCI FORNITURE DENTALI PERUGIA - Zona: PG, TR e prov.; T.F. 075.5271113 - [nuccident@libero.it](mailto:nuccident@libero.it)

### LAZIO

• DENTALBIOLINE s.a.s. ROMA - Zona: ROMA - LT e province  
T.F. 06.4110176 - [dentline@libero.it](mailto:dentline@libero.it)

• NUCCI FORNITURE DENTALI PERUGIA - Zona: RI, VT e province  
T.F. 075.5271113 - [nuccident@libero.it](mailto:nuccident@libero.it)

• ROMADENTAL FORNITURE DENTALI ROMA

T. 06.43535782/06.43568749 - F. 06.4390456 - [romadental@fiscalinet.it](mailto:romadental@fiscalinet.it)

• L.D.A. DENTAL s.a.s. FROSINONE - Zona: FR e prov.  
T.F. 0775.870897 - [librobuono@libero.it](mailto:librobuono@libero.it)

### CAMPANIA

• METAL STORE s.a.s. NAPOLI (NA) - Importatore Gnatius  
T. 081.5854492/081.7407683/081.5854821 - F. 081.6582587  
[metalstoresas@virgilio.it](mailto:metalstoresas@virgilio.it)

• M.S. BERAHA s.r.l. NAPOLI  
T. 081.5937244 - F. 081.627408 - [mara@beraha.it](mailto:mara@beraha.it)

• STARDENTAL CASERTA - Zona: CE e prov.  
T. 0825.325026 - F. 0825.353656

• DENTAL FUTURA GROUP s.r.l. NAPOLI - Zona: NA e prov.  
T. 081.5435608

• MARANTO DENTAL s.r.l. BENEVENTO - Zona: AV - BN e province  
T. 0824.357037

• MEDIDENTA BATTIPAGLIA (SA) - Zona: SA e prov.  
T. 0828.370268 - F. 0828.370666

### BASILICATA

• DENTAL COM MATERA - T. 392.6131597

### PUGLIA

• DENTAL COM MATERA - T. 392.6131597 - 348.6540332

• ORAL X CASAMASSIMA (BA) - Zona: PUGLIA T.F. 080.6530815 - [oralx@oralx.it](mailto:oralx@oralx.it)

• DENTAL STORE s.r.l. TARANTO T.F. 099.7326630 - 348.3831322

• UNIVERSAL S.G. CORATO (BA)

T.F. 080.8726323 - 348.5267822 - [leonealdo@libero.it](mailto:leonealdo@libero.it)

• DENTAL MERCHANDISING & CONSULTING s.r.l. BARI  
T. 080.5026609 - [diemmaci@virgilio.it](mailto:diemmaci@virgilio.it)

### SICILIA

• DENTAL GOLD s.r.l. PALERMO - Zona: PA e prov. - Sicilia Occidentale  
T.F. 091.6887667

• EMMEDENTAL TRAPANI - Zona: TP, AG e province T. 0923.533884

• PATANE' SERGIO S. GIOVANNI LA PUNTA (CT) - Zona: CT e provincia  
T. 095.7413337

• PRODENT CONFORTE (EN) - Zona: EN, CL e prov. T.F. 093590216

• SCHAMEDICAL ACIREALE (CT) - Zona: CT e provincia - Sicilia Orientale  
T.F. 095.7648748

• SIGNORELLO SALVATORE POLIZZI GENEROSA (PA) - Zona: PA e provincia, CL, EN - T.F. 0921.688052 - [salvatoresignorello@libero.it](mailto:salvatoresignorello@libero.it)

• DENTIBLEA DI SCERI GIUSEPPE VITTORIA (RG)  
T. 0932.644466/866615

## ADESIVI SMALTODENTINALI A CONFRONTO

# Un legame fondamentale



*L'evoluzione dell'odontoiatria verso la realizzazione di restauri più conservativi ed estetici subì un'accelerazione nel 1955 quando Buonocore propose l'idea di legare il materiale d'otturazione al tessuto dentale mediante un meccanismo di microritenzione ottenuta grazie al pre-trattamento dello smalto con acido.*

L'adesione si ottiene quando due sostanze eterogenee messe a contatto fra di loro si legano. Ciò può avvenire per unione meccanica o per adesione chimica. L'adesione meccanica si suddivide a sua volta in due tipi: quello macromeccanico avviene quando il materiale sfrutta i sottosquadri esistenti come mezzo di ritenzione, come per esempio avviene con le otturazioni in amalgama; l'unione micromeccanica avviene quando l'adesivo applicato sulla superficie da restaurare penetra

nelle sue porosità e fessure. È, quindi, il caso della ritenzione mediante mordenzatura e applicazione di adesivo. Il legame tra adesivo e strutture dentali è fondamentalmente di tipo micromeccanico e si differenzia per lo smalto e la dentina in virtù della loro diversa struttura anatomica. Il successo ottenuto con la mordenzatura dello smalto indusse i ricercatori a usare l'acido fosforico sulla dentina nel tentativo di raggiungere l'adesione micromeccanica. I risultati ottenuti, però, non era-

no paragonabili a quelli ottenuti sullo smalto ed esistevano preoccupazioni sui possibili danni pulpari. Ci vollero diversi anni di ricerche – e diverse generazioni di adesivi smaltodentinali – per ottenere i risultati desiderati. Un siste-

tempo. Di conseguenza, la qualità dell'interfaccia dente-otturazione è direttamente correlata alla forza di adesione del sistema adesivo e alla percentuale di contrazione da polimerizzazione del materiale utilizzato. Di solito, lo

tempo. Basandosi sulle fasi operative, è possibile identificare cinque gruppi. Il primo è quello dei sistemi a tre fasi, con mordenzatura separata dello smalto. Questi sistemi prevedono il pretrattamento con acido ortofosforico esclu-

dello smear layer. Sulla dentina si applica poi un primer per prepararla all'applicazione del bonding. Lo smalto e la dentina vengono poi sigillati con bonding separato. Nel caso di adesivi con primer automordenzanti, la mordenza-



ma adesivo, quindi, deve esplicare un'adesione micro-meccanica del composito alle strutture dentali e deve essere in grado di contrastare la contrazione da polimerizzazione tipica delle resine composite. Inoltre, deve avere una funzione di sigillo e impermeabilizzazione dei tessuti. La contrazione da polimerizzazione si verifica perché, durante la loro fase di indurimento, le resine composite subiscono una diminuzione volumetrica dovuta a un riassetto spaziale della matrice organica che da monomeri liberi si trasforma in una rete polimerica. Il gap che si può creare tra il dente e il materiale da restauro può compromettere la qualità del restauro e la sua durata nel

smalto viene sottoposto a mordenzatura con acidi al fine di rendere la sua superficie porosa e irregolare possibile. Successivamente, viene applicata la resina del sistema adesivo che, penetrando in queste microporosità, permetterà di ottenere un ancoraggio micro-meccanico. Anche la dentina viene sottoposta a un trattamento specifico per prepararla all'applicazione della resina adesiva. Dopo la fase di pretrattamento di smalto e dentina, seguono quella di impregnazione della dentina mediante un primer e di sigillatura dello smalto e della dentina mediante l'applicazione di un bonding. Gli adesivi smaltodentinali possono essere suddivisi in diverse ca-

sivamente a carico dello smalto, mentre la dentina viene pretrattata con un primer automordenzante, con lo scopo di renderla idrofoba e dunque accessibile alla penetrazione del bonding a bassa viscosità. Successivamente, smalto e dentina vengono sigillati con il bonding. Vi è poi il gruppo dei sistemi sempre a tre fasi, ma con mordenzatura totale di smalto e dentina. In questo caso, sia smalto che dentina vengono pretrattati con acido ortofosforico. L'applicazione dell'acido provoca sullo smalto una superficie ritentiva con microporosità che permette al bonding a bassa viscosità di avere una presa solida. Sulla dentina, invece, si ottiene la rimozione

tura dello smalto e della dentina viene eseguita con il primer contenente componenti acidi. Successivamente, smalto e dentina sono sigillati con bonding separato. I sistemi one-bottle, invece, associano il primer e il bonding in un unico flacone. Con lo scopo di semplificare le fasi operative e abbreviarne i tempi, sono stati proposti i sistemi self-etching primer-bonding che combinano tutte e tre le fasi in un'unica formulazione. Gli studi più recenti hanno messo in risalto pregi e difetti di ciascun tipo di adesivo smaltodentinale, rendendo evidente che la scelta di un tipo rispetto a un altro va effettuata anche tenendo conto del singolo caso clinico.

Legenda: (A) Approfondimenti (€) In offerta

\* I prezzi si intendono al netto di IVA

► Adesivi smaltodentinali					
Denominazione del prodotto	BC PLUS	BOND-1	BOND-IT	CLEARFIL LINER BOND 2 V	CLEARFIL NEW BOND
Produttore	Vericom Co. Ltd	Pentron Clinical Technologies	Pentron Clinical Technologies	Kuraray Co.	Kuraray Co.
Classificazione	Monocomponente	Monofase	Bicomponente	Bicomponente	Bicomponente
Tipo di polimerizzazione	Fotopolimerizzabile	Fotopolimerizzabile +attivatore	Fotopolimerizzabile +attivatore	Foto autopolimerizzabile	Autopolimerizzabile
Composizione (%)	BisGma a base alcolica con riempitivo nanofiller	PMGDm, HEMA, TMPTMA	NTGGMA, PMGDm, BisGma, HEMA, UDMA, HDDMA	MDP, Phenyl- P, Hema	2-idrossietile metacrilato, MDP
Indicazioni	Restauri in composito e amalgama e porcellana	Universale	Universale	Restauri in composito, diretti e indiretti, restauri delle erosioni radicalari	Restauri diretti e indiretti
Adesione in campo umido	Si	Si	Si	Si	Si
Base alcolica	Si	Si	Si	No	No
Riempitivo	Si nanoparticelle silice	Si	Si vetro di bario	Si 10%, 0,04 µm	No
Forza di adesione (MPa)	24,2	31	29,4	22	17 smalto, 10 dentina
Tecnica	Total etch	Total etch	Total etch	Self etch a pH medio	Total etch
Generazione	V	V	IV	•	IV
Descrizione prodotto	Per composito amalgama e porcellana ad altissima resistenza, sigillante e desensibilizzante	Sistema adesivo smaltodentinale	Sistema adesivo smaltodentinale	Sistema di adesione composto da un primer con effetto mordenzante e un adesivo dentale, che si può usare sia come sistema fotopolimerizzabile che come DUAL curing	Sfrutta la sperimentata proprietà adesiva a smalto, dentina, compositi, metalli e ceramiche del monomero fosfato MDP brevettato Kuraray
Rilascio di fluoro	No	•	No	No	No
Efficace nella desensibilizzazione	Si	Si	Si	Si	Si
Confezionamento	5 ml	4 o 6 ml	Kit completo di 4 componenti + accessori	Primer: Liquid A 6 ml, Liquid B 6 ml Bond: Liquid A 5 ml, Liquid B 3 ml, accessori	Catalyst 6 ml, Universal 6 ml
Prezzo di listino*	Euro 48,54	Euro 47,00-54,00	Euro 148,00	Euro 166,00	Euro 119,00

Legenda: (A) Approfondimenti (€) In offerta

## ► Adesivi smaltodentali

Denominazione del prodotto	CLEARFIL PHOTO BOND	CLEARFIL PROTECT BOND	DEI EXTRA BOND (A)	DEI POKER BOND	ENA BOND	ENA BOND SE	FL BOND
Produttore	Kuraray Co.	Kuraray Co.	Dei Italia srl	Dei Italia srl	Micerium spa	Micerium spa	Shofu Inc.
Classificazione	Bicomponente	Bicomponente	Monocomponente	Adesivo trifase	Monocomponente	Self etching	Sistema adesivo automordenzante con tecnologia PRG
Tipo di polimerizzazione	Foto autopolimerizzabile	Fotopolimerizzabile	Duale	Duale	Fotopolimerizzabile (o duale)	Fotopolimerizzabile (o duale)	Fotopolimerizzabile
Composizione (%)	Etanolo, attivatori, acceleratori	MDPB, HEMA, MDP, BisGma	•	•	A base etilica	•	Acetone 10, acqua distillata, iniziatori (FL Primer A) 2-HEMA 6, 4-Acryloxyethyltrimellitic acid, 4-Acryloxyethyltrimellitate anhydride, urethane trimethacrylate, triethylene-glycol dimethacrylate, acetone iniziatori, stabilizzanti, altri (FL Primer B)
Indicazioni	Restauri diretti e indiretti	Restauri diretti e indiretti, trattamento di denti in ceramica, ceramica ibrida, resine composite, riparazioni di corone e ponti	Restauri diretti, cementazione ponti e corone, perni, riparazione faccette e adesione su metallo e zirconia	Universale	Restauri in composito, cementazione faccette, corone, perni, brackets	Restauri in composito, cementazioni adesive	Restauri in cavità profonde di ogni classe, erosioni cervicali, ecc.
Adesione in campo umido	Si	Si	Si	Si	Si	Si	Si
Base alcolica	Si	No	Si	Si	Si	Si	No
Riempitivo	No	Si 10%, 0,04 µm	No	No	No	No	Si 17% in peso vetroionomero completamente pre-reagito PRG
Forza di adesione (MPa)	17 smalto, dentina mordenzata 14, non- mordenzata 8	25 smalto, 29 dentina	30 dentina, 24 metalli	20, 17 metallo	> 30	> 35	21 smalto, 27 dentina
Tecnica	Total etch	Self etch a pH medio	Self priming	Trifase	Total etch	Self etch	Self etch (automordenzante) o total-etch
Generazione	IV	•	VI	V	V	VI	VI tipo I
Descrizione prodotto	La forma DUAL consente un buon sigillo dei tubuli e di conseguenza una maggior durata dell'efficacia del trattamento adesivo	Antibatterico con alta biocompatibilità. Offre elevati valori di adesione a smalto e dentina grazie all'azione del monomero automordenzante, a pH medio e MDPB	1 flacone di primer/adesivo e 1 flacone di catalizzatore	1 primer, 1 adesivo e 1 catalizzatore	Adesivo monocomponente fotopolimerizzabile con possibilità di renderlo duale con Enabond Catalyst	Adesivo self etch con primer con possibilità di mordenzare lo smalto per aumentare l'adesione	Uso rapido (35 sec.) rilascia fluoro, desensibilizza, aderisce a ogni composito, resina e smalto
Rilascio di fluoro	No	Si	No	No	No	No	Si
Efficace nella desensibilizzazione	Si	Si	Si	Si	•	•	Si
Confezionamento	Catalyst 6 ml, Universal 6 ml	Primer 6 ml, Bond 5 ml, accessori	1 flacone da 5 ml	Flaconi da 5 ml	Kit con acido, ricambio 5 ml, catalizzatore 5 ml	5 ml Primer + 5 ml Bonding	22 54300 FL-Bond Shofu Kit con 1 - Primer A, 5 ml/1- Primer B-5 ml /1- Bonding, 5 ml/50-MicroBrush 1- Mortaietto Dappen/1-coperchio. Ricambi di ogni componente
Prezzo di listino*	Euro 124,00	Euro 209,00	Euro 52,00	Euro 41,00 (Primer e adesivo) euro 27,00 (catalizzatore)	Euro 77,2 (Kit)	Non fornito	Non fornito

\* I prezzi si intendono al netto di IVA

FRUG	GLUMA COMFORT BOND + DESENSITIZER	GO!	IBOND GI	LINK	NANO-BOND <sup>A</sup>	ONE-Q-BOND C.G.T.	ONE-Q-ONE
SDI -Southern Dental Industries	Heraeus Kulzer	SDI - Southern Dental Industries	Heraeus Kulzer	Sweden & Martina spa	Pentron Clinical Technologies	Dentalica spa	Dentalica spa
Bicomponente	Monocomponente	Monocomponente	Monocomponente e monofase self etching-primer-bonding in un unico step	Bicomponente	Bicomponente	Monocomponente	Monocomponente/automordenzante
Fotopolimerizzabile	Fotopolimerizzazione	Fotopolimerizzabile	Fotopolimerizzabile	Fotopolimerizzabile	Foto + autopolimerizzabile	Foto autopolimerizzabile	Fotopolimerizzabile
Dimetacrilato, acqua, diossido di silicio	4 Meta, UDMA, HEMA, dialdeide glutarica, etanolo, acqua, fotoiniziatori	Dimetacrilato, monometacrilato, biossido di silicio, acqua, acetone, fluoruro di sodio	UDMA, 4 META, glutaraldeide, acetone, acqua, fotoiniziatori	Primer automordenzante a base acquosa, leggermente acida ed adesivo fotopolimerizzabile (Bonding) strutturato a polimero dendritico. Attivatore autopolimerizzante a base di acetone e idrossietilmetacrilati	AMPS, HEMA, TMPHA, PMGDM, POSS	Acetone 40, metacrilati 38	Acetone 38, BisGma e metacrilati 47, 4-Metha 3
Restauri diretti, indiretti, sigillatura, desensibilizzante	Restauri diretti, indiretti, intarsi in ceramica o composito fatti in laboratorio (in combinazione con un appropriato cemento resina), restauri in amalgama	Composito, desensibilizzante, sigillante	Ricostruzioni dirette in composito, compomero, dirette in ceramica e compositi in combinazione con un cemento adatto, sigillature di zone ipersensibili	Restauri diretti in composito e cementazioni di ponti e corone, inlays, onlays	Universale	Restauri in composito, cementazioni adesive	Restauri in composito, cementazioni adesive
No	Si, No	Si	No	Si	Si	Si	Si
No	Si	Si	Si	No	Si	No	No
Si diossido di silicio	No	Si	No	Si particelle sferiche di vetro di dimensioni nanometriche	Si nanoparticolato	Si nanoriempitivo esfoliato 1%, resina dendritica	Si 3% nanofiller e gruppi resinosi dendritici
48	25,1 dentina, 30,8 smalto	27,7 smalto, 35,2 dentina	27 dentina, 30 smalto	>20 dentina, >30 smalto	24	24	22
Self etching	Monocomponente, prevede una previa mordenzatura con acido ortofosforico	Self etching	Self etching, primer, bonding	A 3 passaggi	Primer SE + Bonding	Total etch, self etching primer	Self-etching one bottle
VI	V	VII	VII	VI	VII	V e VI	VII
.	Adesivo universale, combina buone proprietà adesive con facilità d'uso. Dimostrata la riduzione della sensibilità postoperatoria (Dental Advisor)	Richiede 1 solo passaggio, spessore del film 10 µm	Sistema "all in one" ad unico step: mordenzante, primer, bonding e desensibilizzante in un unico passaggio	Nuova categoria di adesivi basati su nanotecnologie e composti di polimeri dendritici che inducono proprietà fisiche superiori rispetto ad altre conformazioni di polimeri. È compatibile con tutti i tipi di composito sul mercato, inclusi gli autopolimerizzanti purchè si utilizzi l'attivatore	Sistema adesivo universale rinforzato con nanoparticelle funzionali	Sistema adesivo monocomponente (primer+bonding) ad alto gradiente di elasticità, completato da self etching agent e attivatore autopolimerizzante	Adesivo in un solo flacone automordenzante (etch+primer+bonding) tecnologia nano-dendritica
No	No	Si	No	No	No	No	No
Si	Si	Si	Si	Si	Si	No	Si
Monodose 50x0,1 ml Primer + 50x0,1 ml Bond, flacone da 5 ml Primer +5 ml Bond	Flaconcino da 4 ml + accessori	Flacone 5 ml, 50 monodose da 0,1 ml	Flacone da 4 ml o singole dose da 0,20 ml (40 o 80) + accessori	Kit: 1 flacone da 6 ml rispettivamente di Link Primer, Bonding, Attivatore, 50 spazzolini, 1 vassoietto, 1 cartolina illustrata e istruzioni d'uso	Kit completo di attivatore (15 ml)	2 flaconi da 5 ml	1 flacone da 5 ml
Non fornito	Euro 63,70	Non fornito	Euro 69,00 (4 ml) Euro 74,00 - 40 SD Euro 138,00 - 80 SD	Non fornito	Euro 108,00	Non fornito	Non fornito

Legenda: (A) Approfondimenti (€) In offerta

## ► Adesivi smaltodentinali

Denominazione del prodotto	ONE UP BOND F PLUS	OPTIBOND ALL-IN-ONE	OPTIBOND FL	OPTIBOND SOLO PLUS	PEAK LC BOND	PEAK SE PRIMER	PERMAQUICK
Produttore	Tokuyama Dental Corporation	SDS- Kerr Orange	Kerr Italia srl	Kerr Italia srl	Ultradent Products Inc	Ultradent Products Inc	Ultradent Products Inc
Classificazione	Self etching all in one	Monocomponente self-etch	Bicomponente	Monocomponente	Monocomponente	Bicomponente	Bicomponente
Tipo di polimerizzazione	Fotopolimerizzabile	Fotopolimerizzabile	Fotopolimerizzabile	Fotopolimerizzabile (duale in caso di impiego insieme all'attivatore)	Fotopolimerizzabile	•	Fotopolimerizzabile
Composizione (%)	Monomero di acido fosforico, MAC10, metil metacrilato, BisGma (Primer A) Rempitivo vetroso di fluoroalluminosilicato, metil-metacrilato, 2-idrossietil-metacrilato, catalizzatore borato, acqua depurata (Primer B)	Nanoriempitivo a base di silice 7, solventi: acqua, etanolo, acetone 48, fotoattiviatori, componenti vari	Primer: acqua, etanolo e componenti vari. Adesivo: riempitivo 48 a base di vetro di bario e fluoruro di itterbio, resina BISG-MA e fotoattiviatori	Adesivo: vetro di bario 15 con particelle di 0,4 micron, resina BisGma, etanolo, fotoattiviatori, componenti vari. Attivatore duale: resina BisGma 65, solventi, componenti vari	Ac. metacrilico, alcool etilico, 2-idrossietil-metacrilato	Alcool etilico, acido metacrilico, 2-idrossietil-metacrilato	Primer: etanolo 20, HEMA, monomero, camphorochinone, alchile amina terziarie. Bond: BisGma, resine, camphorochinone, alchile amina Terziarie
Indicazioni	Restauri in composito, desensibilizzante di aree cervicali sensibili, cementazione adesiva di restauri indiretti (intarsi)	Restauri diretti ed indiretti	Restauri diretti in composito	Restauri diretti in composito, adesione di composito su composito, composito su porcellana o metallo. Adesione di restauri indiretti se utilizzato unitamente all'attivatore duale e ad un cemento resinoso	Conservativa diretta ed indiretta	Restauri in composito	Restauri in composito, cementazioni adesive, riparazione su metallo sabbiato e ceramica
Adesione in campo umido	Si	Si	Si	Si	Si	Si	Si
Base alcolica	No	Si	Si	Si	Si	Si	Si
Riempitivo	Si vetroso di fluoroalluminosilicato al 15-30%	Si nanoriempitivo a base di silice 7%	Si vetro di bario e fluoruro di itterbio 48%	Si vetro di bario, particelle da 0,4 µm 15%	Si nanoriempitivi, 7,5%	No	Si filler radiopaco 45%
Forza di adesione (MPa)	36,9	>30	>38	>35	74	•	65,88
Tecnica	Self etch all in one	Self etch	Total etch	Total etch	Total o self etch	Self etch	Tre fasi, mordenzatura-primer-bonding
Generazione	VII	VII	IV	V	VI	VI	IV
Descrizione prodotto	Adesivo self etching a viraggio cromatico con elevata forza adesiva su smalto e su dentina	Il sistema ternario di solventi garantisce lunga stabilità al prodotto, assicura una reale mordenzatura dello smalto	Bicomponente indicato per restauri diretti fotopolimerizzabili. Assicura protezione dalle microinfiltrazioni ed una riduzione della sensibilità post-operatoria	Monocomponente riempito al 15% con riempitivo da 0,4 µm. La sua esclusiva tecnologia garantisce protezione dalle microinfiltrazioni assicurando elevati valori di adesione	Resina adesiva fotopolimerizzabile nanoriempita, in siringa, per tecniche multiple	Primer automordenzante in siringa per dentina e smalto preparato	Composizione unica e brevettata (resine naturali). Aderisce su dentina e smalto, cementazioni adesive
Rilascio di fluoro	Si	Si	Si	Si	No	No	Si
Efficace nella desensibilizzazione	Si	Si	Si	Si	Si	Si	Si
Confezionamento	Primer A+B, accessori	Flacone da 5 ml. Confezioni monodose Unidose®	Primer flacone da 8 ml; adesivo flacone da 8 ml; confezione monodose Unidose® da 50 pezzi	Flacone da 5 ml. Confezioni monodose Unidose®	Siringa 1,2 ml	Siringa 1,2 ml	•
Prezzo di listino*	Euro 139,00	Euro 105,00 (Kit flacone 5 ml)	Euro 130,80 (Kit) Euro 65,50 (Primer - Adesivo)	Euro 184,25 (Kit flaconi) Euro 69,25 (flacone 5 ml)	Euro 99,90 (4 siringhe da 1,2 ml)	Euro 99,90 (4 siringhe da 1,2 ml)	Non fornito

\* I prezzi si intendono al netto di IVA

PQ1	PRIMER-BOND	SURGI ADI	SURGI PRIMEBOND	TENURE UNI-BOND WITH GLOSS-N-SEA	XP BOND
Ultradent Products Inc	D.A.M. spa	MC Italia srl	MC Italia srl	Den-Mat Corporation	Dentsply
Monocomponente	Monocomponente	Monocomponente	Bicomponente	Bicomponente	Universale a due passaggi
Fotopolimerizzabile	Fotopolimerizzabile	Fotopolimerizzabile	Duale	Auto-fotopolimerizzabile	Auto-fotopolimerizzabile
Resine naturali, etanolo 8, HEMA, camphorochinone, alchile amina terziarie	PMGDM	Metacrilati, acqua, etanolo	Metacrilati, stabilizzatori, catalizzatore in etanolo	Metacrilato e propanone	Promotori dell'adesione: penta e resina TCB. Solvente: butanolo terziario
Restauri in composito, riparazione su ceramiche e metallo fuso sabbato	Restauri in composito, ceramiche, metalli	Restauri in composito	Restauri in composito, ricostruzione pre-protetica di elementi trattati endodonticamente	Restauri diretti e indiretti, desensibilizzante per colletti, riparazioni di ceramiche bonding di veneers in ceramica e bonding di amalgama	Restauro diretto e indiretto in unione con l'agente Self Cure Activator
Si	Si	Si	Si	Si	Si
Si	No	Si	Si	No	Si
Si 40% diossido di silice, radiopaco	No	No	No	No	Si resina UDMA
62,25	31 GPa	28 dentina, 31 smalto	28 dentina, 31 smalto	29,5 dentina, 25,1 smalto	30,4 smalto, 25 dentina
Bifase (mordenzatura-adesivo)	Dual core	Total etch	Total etch	Automordenzante su smalto, consigliabile mordenzatura sulla dentina	Total etch (due passaggi)
V	Ultima	V	V duale	VI	•
Composizione unica e brevettata. Aderisce su dentina e smalto, metallo fuso sabbato, ceramica, amalgama e compositi	Base acetonica	Self priming	Self priming	Adesivo bicomponente automordenzante ideale per otturazioni e cementazioni, include il Gloss-N-seal utile a sigillare e a glassare	Universale a due passaggi eXtra Performance indicato per tutte le procedure di restauro diretto e indiretto
Si	Si	No	No	No	•
Si	Si	Si	Si	Si	Si
•	6 ml (Primer), 3 ml (Bond)	Flacone 6 ml	Flacone 6 ml + 6 ml Activator	Kit: 1 flacone di tenute A 6 ml, 1 flacone di tenute B 6 ml, 1 tubo di Gloss-N-Seal 2 dappen disches 100 multi brush e 55 rule chart	1 flacone da 5 ml
Euro 82,90 (4 siringhe da 1,2 ml)	Non fornito	Euro 62,00	Euro 124,00	Euro 129,50	Euro 95,00

## GLI OPERATORI INCLUSI NEL CONFRONTO SUGLI ADESIVI SMALTODENTINALI

**D.A.M. spa** - [www.damspa.it](http://www.damspa.it)  
**Dentalica spa** - [www.dentalica.com](http://www.dentalica.com)  
**Dei Italia srl** - [www.deiitalia.it](http://www.deiitalia.it)  
**Den-Mat Corporation**  
[www.denmat.com](http://www.denmat.com) (Dati forniti da Intra Lock System Europa 089.233045)  
**Dentsply** - 800.310333  
**Heraeus Kulzer** - [www.heraeuskulzer.it](http://www.heraeuskulzer.it)  
**Kerr Italia srl** - 800.41050505  
[www.kerrhawe.com](http://www.kerrhawe.com)  
**Kuraray, Co.** - (Dati forniti da Isasan srl - 02.96754179 [www.isasan.com](http://www.isasan.com))  
**MC Italia srl** - 02.93570411  
[www.mctaliasrl.com](http://www.mctaliasrl.com)  
**Micerium spa** - 0185.7887870  
[www.micerium.it](http://www.micerium.it)  
**Pentron Clinical Technologies** (Dati forniti da Sigma MD 06.30363699 [www.sigmadentale.it](http://www.sigmadentale.it))  
**Shofu Inc** - [www.shofu.co.jp](http://www.shofu.co.jp) (Dati forniti da Illic Dr. Riccardo spa - 02.55016500 - [www.illic.it](http://www.illic.it))  
**SDI - Southern Dental Industries Limited** - 800.780625 - [www.sdi.com.au](http://www.sdi.com.au)  
**SDS - Kerr - Orange** - 800.41050505  
[www.kerrhawe.com](http://www.kerrhawe.com)  
**Sweden & Martina spa** - 049.9124300  
[www.sweden-martina.it](http://www.sweden-martina.it)  
**Tokuyama Dental Corporation**  
0445.334545  
[www.tokuyama-us.com](http://www.tokuyama-us.com)  
**Ultradent Products Inc** - 02.45864461 - [www.ultradent.it](http://www.ultradent.it)  
**Vericom Co. Ltd** (Importatore e distributore Dental World srl 080.3381004)

## AVVERTENZE IMPORTANTI PER IL LETTORE

I dati pubblicati in questa sezione sono acquisiti dalle schede tecniche dei prodotti, dalle etichette delle confezioni, o da materiale illustrativo "di pubblico dominio" che abbia uguale valenza legale. I prodotti, quando possibile, sono raggruppati per omogeneità di destinazione d'uso, ed in ordine alfabetico secondo la denominazione commerciale. La presente rubrica ha finalità di informazione giornalistica, non di repertorio, non ha pretesa di esaustività e non vuole esprimere giudizi sui prodotti. Il lettore è invitato a non interpretare come una scelta redazionale la elencazione di prodotti o la mancata citazione di altri.



## ► NANO-BOND: il nuovo sistema semplice e sicuro



L'adesione smalto/dentinale è stato ed ancora rimane uno degli argomenti più importanti e controversi della moderna Odontoiatria. Questa procedura, considerata al suo apparire rivoluzionaria, in soli trenta anni ha avuto uno sviluppo incredibile ed i sistemi adesivi hanno drammaticamente aumentato la loro forza di adesione. I primi sistemi non superavano i 2 MPa di forza adesiva, mentre, già negli anni Novanta, la così detta IV generazione raggiungeva e superava i 25MPa (BOND-IT 29,86 MPa), molto vicini dunque alla Resistenza Elastica della dentina stessa. Nella ricerca di una sempre maggiore capacità adesiva, le generazioni più recenti di sistemi adesivi mostrano semplicità d'uso e contengono in una sola bottiglia sia il Primer che l'Agente Adesivo. Questa V generazione di sistemi adesivi, definita raggiunto un'altissima forza di adesio-

ne (BOND-1 31 MPa), ma necessità di mordenzatura totale. Nonostante la notevole diffusione di questi materiali, vari problemi legati a queste procedure sono rimasti irrisolti. Tra questi, il problema della sensibilità post operatoria è quello più persistente. Le cause di questo problema non possono certamente essere ricondotte ai materiali medesimi, ma piuttosto ad un protocollo di lavoro che, in molti casi, presenta diverse variabili empiriche che possono sfuggire al controllo anche del più accorto professionista. Per superare tutti questi inconvenienti, i ricercatori del dipartimento R&S della Pentron Clinical Technologies hanno progettato e sviluppato un sistema che, in semplicità e sicurezza, mette al riparo il professionista da tutte le maggiori problematiche connesse all'Adesione: **NANO-BOND** Sistema Adesivo Universale rinforzato con Nano particelle.



### Cosa è il Sistema Nano-Bond?

Il Sistema Nano-Bond è formato da un Primer auto mordenzante con formula innovativa e da un Agente Adesivo che, lavorando assieme, sviluppano una grande adesione alla dentina ed allo smalto tagliato. Il Primer, contenente HEMA, parte con un Ph 1 per una efficace mordenzatura, ma neutralizza velocemente, lasciando la superficie del dente mordenzata appropriatamente ma con i tuboli occlusi, in modo da eliminare la sensibilità. La resina Adesiva viene riempita anche con un tipo funzionale di nano particelle che la rinforzano mentre questa si infila sulla superficie mordenzata, producendo una forte interfaccia. Il Kit **Nano-Bond** contiene inoltre un attivatore duale che può essere facilmente mescolato all'Adesivo, garantendo una alta forza di adesione con tutti i sistemi di resine auto polimerizzabili e duali.

### In cosa è diverso il Sistema Nano-Bond?

Le nano particelle contenute nell'Adesivo **Nano-Bond** sono diverse da quelle comunemente impiegate in Odontoiatria. Queste particelle a forma poliedrica, che includono gruppi funzionali superficiali, migliorano le proprietà dell'Adesivo. Que-

sta nuova tecnologia non consiste solo in diossido di silicio, ma colma lo spazio tra le resine a base di idrocarbonio e le ceramiche. Queste strutture, caratterizzate dalla loro forma tridimensionale "a gabbia", sono fondamentali per aumentare il modulo elastico e la durezza, mantenendo allo stesso tempo le caratteristiche di stress e deformazione, tipiche della resina di base.

**Il Sistema Nano-Bond è versatile e può essere impiegato in tutte le procedure adesive, sia dirette che indirette.**

**Il Sistema Nano-Bond è Semplice da utilizzare.**

Sono solo due passaggi, uno per il Primer (20sec.) e l'altro per l'Adesivo (20sec.).

**Il Sistema Nano-Bond è Sicuro!** La chimica innovativa e la composizione del sistema a due componenti hanno superato le problematiche e le aspettative deluse generate dalla limitazione di applicazioni dei precedenti sistemi auto mordenzanti.

Per informazioni:

Sigma MD srl  
Via Volusia, 14  
Numero Verde:  
800/866.128  
info@sigmadentale.it



## Con Videothron i vostri pazienti vi vedranno con un occhio diverso

**VIDEOTHRON** è la Soluzione per rendere la comunicazione con i Pazienti più facile ed immediata già dalla sala d'attesa disponendo unicamente dell'alimentazione elettrica, senza la necessità di collegarsi a Personal Computer, lettori DVD, o addirittura società esterne via cavo telefonico.

**CARTA DEI SERVIZI:** è già disponibile il video "Carta dei Servizi dello Studio Dentistico" che è stato sviluppato con un'Agenzia di Comunicazione ponendo particolare cura ed attenzione nella scelta delle immagini, dei testi e dei filmati rivolti ai Pazienti (sterilizzazione, anatomia del dente, metodiche).

Il video viene personalizzato con le Vostre immagini (foto dei Professionisti/assistenti, ambienti, strumenti...) ed i Vostri testi (curriculum, metodiche applicate, servizi offerti dallo Studio...).

**VIDEOTHRON È L'UNICA SOLUZIONE VERAMENTE IN GRADO DI PROPORRE LA VOSTRA "CARTA DEI SERVIZI".**

  
Grafik

  
Satin

  
Dark Grey

  
Sailing

  
Golf




Per maggiori informazioni:  
[www.videothron.it](http://www.videothron.it)  
[info@videothron.it](mailto:info@videothron.it)

Prodotto da:  
  
Dolphin Computer  
TEL. 02-489.53.243

La soluzione per la Vostra sala d'attesa



## Il sistema adesivo monocomponente Self Priming di ultima generazione DEI® Extra Bond



Adesione su Ossido di zirconio sinterizzato

È un nuovissimo adesivo monocomponente Self Priming. È fotopolimerizzabile e diventa duale se miscelato con l'apposito catalizzatore. DEI® Extra Bond è indicato per ottenere un forte legame su smalto, dentina, metalli preziosi e

non, ceramica e altri materiali. Il suo meccanismo d'azione permette di ottenere un forte legame (sino a 30 MPa) difficilmente raggiungibile da altri sistemi e contemporaneamente offre una buona biocompatibilità.

La reazione spontanea degli acidi policarbossilici (legati a gruppi metacrilati) con la struttura dentale (dentina e smalto mordenzato) garantisce un legame stabile e duraturo senza impegnare l'operatore in complesse sequenze di applicazione. La sua

speciale formulazione permette a DEI® Extra Bond di essere impiegato anche come preparatore per restauri indiretti (onlay, inlay, veener), ponti e corone da cementare

con prodotti auto o foto-polimerizzabili. DEI® Extra Bond si utilizza su dentina umida in quanto è idrocompatibile. Il kit introduttivo contiene anche due siringhe di composito DEI® Reply. DEI® Extra Bond è utilizzabile, oltre che su dentina e smalto, su metallo e Ossido di zirconio sinterizzato.




Per informazioni:  
Dei Italia srl  
Via Torino, 765  
21020 Mercallo (VA)  
Tel. 0331.969270  
Fax 0331.969271  
info@deiitalia.it  
www.deiitalia.it

### Vantaggi


- Composizione e meccanismo d'azione esclusivi
- Formulazione innovativa
- Non necessita mordenzatura dentinale
- Riduce il rischio di ipersensibilità post-intervento
- Utilizzabile anche nelle metodiche dove la fotopolimerizzazione non è praticabile
- Permette di attivare la reazione di polimerizzazione tramite un catalizzatore chimico
- Promuove un fortissimo legame di smalto e dentina con i materiali da restauro
- Monocomponente
- Utilizzo semplice con risparmio di tempo
- Idrofilo
- Il legame di tipo chimico con la struttura dentale garantisce la durata e la stabilità dell'adesione
- Utilizzabile come adesivo e preparatore universale

## TOP QUALITY PRODUCTS



SHARK 50/200V

COMPRESSORI  
ASPIRATORI  
ATTREZZATURE  
DENTALI




EAW 750



POWER 50/230 DRY

SILENT



SHARK 24/150 DRY

**EUROCOMPRESS**

DENTAL DIVISION

EUROCOMPRESS - Via Brunelleschi, 16/20 - 20090 Trezzano S/N (MI)  
Tel. +39 02 4454656 - Fax +39 02 4450027  
www.eurocompress.it - E-mail: eurocompress@eurocompress.it



DENTAL 24/100 DRY

SILENT

# Offerte MULTIMEDIALI

**SMART** € 10.900

**MULTIMEDIALE !!!**

con monitor e telecamera

**EGO** € 13.200

**EGO** € 18.900

**FULL OPTIONAL !!!**

(3 sistemi di disinfezione, monitor e telecamera, PC integrato, memorie e trendelenburg)

**AMICI DI BRUGG**

**RIMINI**

**24-25-26 maggio 2007**

**PADIGLIONE B5 STAND 27-53**

Trasporto e installazione non inclusi - I prezzi si intendono IVA esclusa

Le immagini sono indicative



Kit videografia + software



Aladdin



G-Laser 6  
G-Laser 25



Radiologia digitale



Tomografo digitale  
con PC omaggio



Pluto

Validità dell'offerta fino al 31 luglio 2007



## FORNI PER CERAMICA A CONFRONTO

# Temperature controllate per risultati perfetti



*Per la sua versatilità e le sue eccellenti proprietà estetiche, la ceramica dentale è il materiale d'elezione per i restauri protesici.*

Nella sua composizione si trovano principalmente feldspati e altre sostanze quali quarzo, allumina, fondenti, pigmenti e opacizzanti. A differenza della porcellana utilizzata nell'industria ceramica, la presenza di caolino è minima o addirittura nulla. Le materie prime contenute ven-

gono macinate, dosate, impastate con acqua e successivamente sottoposte a cottura. Durante questo processo avvengono diverse trasformazioni chimiche e con il successivo raffreddamento si ottiene un materiale solido e rigido formato da una matrice vetrosa che ingloba cristalli di

quarzo. Le ceramiche ad alta temperatura di fusione (1288-1371°C) sono utilizzate per la costruzione di denti per protesi totali. Le ceramiche a media temperatura di fusione prevedono una cottura compresa tra i 1050 e i 1200°C, mentre per le ceramiche a bassa temperatura la fusione avviene con valori inferiori ai 1050°C.

### **Ma come avviene la cottura della ceramica?**

Per eseguire la cottura della

ceramica, le protesi devono essere posizionate su appositi sostegni refrattari che vengono collocati per alcuni minuti davanti alla camera di cottura preriscaldata di un forno per ceramica. Questa è la prima fase di essiccazione dell'impasto ceramico. L'importanza di questa fase dipende dal fatto che se la ceramica non è completamente essiccata prima della cottura, la rapida trasformazione in vapore del liquido contenuto nell'impasto potrebbe causare distacchi e fratture nel materiale. Successivamente, le protesi vengono inserite nella camera di cottura per la fase vera e propria di cottura della ceramica. Durante la cottura, le particelle ceramiche si rammolliscono e si uniscono mediante un processo di sinterizzazione. Il risultato di questo processo è un aggregato di particelle che, una volta raffreddato, diventa sempre più rigido. Per la cottura dei diversi tipi di ceramiche bisogna seguire le istruzioni dei singoli prodotti relative alla temperatura di partenza, alla velocità di salita della temperatura e all'eventuale tempo di permanenza ad alta temperatura. Durante la cottura, le particelle ceramiche si uniscono tra loro e il materiale subisce una notevole contrazione. Per compensare tale contrazione, è necessario che la ceramica sia modellata leggermente sovradimensionata.

### Ogni ceramica ha il suo ciclo di cottura

Sul mercato sono disponibili diversi modelli di forni elettrici utilizzati per eseguire la cottura degli impasti ceramici e per soddisfare ogni tipo di lavorazione. Generalmente, i forni sono programmabili in funzione del ciclo di cottura previsto. Presentano, inoltre,



numerosi cicli di cottura già impostati e permettono di impostare liberamente altri cicli. Alcuni forni sono computerizzati e sono dotati di uno schermo a raggi catodici che riporta le indicazioni relative al ciclo di cottura che si sta eseguendo. Altri modelli, invece, visualizzano lo stato del programma di cottura tramite display a cristalli liquidi (LCD) o tramite LED luminosi. I forni più diffusi sono dotati di un'unica camera di cottura, ma sono disponibili anche modelli con due camere. La camera di cottura può essere orizzontale o, come nei modelli più recenti, verticale. Sono disponibili forni nei quali la camera di cottura è fissa mentre la piattaforma porta-protesi è mobile in senso verticale. In alcuni modelli, la camera di cottura si alza e si abbassa automaticamente in direzione verticale, mentre la piattaforma porta-protesi ri-

mane fissa. Altri forni, invece, sono dotati di una camera di cottura che si solleva ruotando attorno a un dispositivo a cerniera. Infine, sono disponibili forni con un'unica camera di cottura verticale nella quale possono entrare alternativamente due distinte piattaforme porta-protesi. In genere, la camera di cottura è a chiusura ermetica, dalla quale è possibile estrarre l'aria tramite un'apposita pompa per il vuoto. Al fine di ridurre la presenza di porosità nella ceramica, infatti, la cottura avviene generalmente sotto vuoto. I forni per ceramica, quindi, sono collegati a una pompa per il vuoto che asporta dalla camera di cottura buona parte dell'aria presente. Il vuoto raggiunto nella camera di cottura viene misurato mediante un vacuometro. Data l'impossibilità di creare un vuoto spinto, la cottura delle ceramiche in realtà avviene in un

ambiente a bassa pressione, definibile medio vuoto, e ottenibile con le pompe da laboratorio. La riduzione delle porosità – ottenuta grazie alla cottura sotto vuoto – influisce molto positivamente sull'aspetto estetico delle ceramiche dentali. Le porosità, infatti, riducono la traslucenza di questi materiali, rendendoli più opachi e quindi con un aspetto meno naturale ed estetico. Tale riduzione, inoltre, migliora anche le proprietà meccaniche, anche se in modo non significativo. Essendo di forma sferica, infatti, le porosità generano una concentrazione di tensioni modesta, e comunque molto inferiore di quella generata dalle fessure superficiali. Dopo la cottura, le ceramiche presentano generalmente una superficie la cui levigatezza dipende dalla durata e dalla temperatura di cottura e una tipica lucentezza superficiale.

Legenda: (A) Approfondimenti (€) In offerta

\* I prezzi si intendono al netto di IVA

► Forni per ceramica								
Denominazione del prodotto	AUSTROMAT 3001 PRESS-I-DENT	AUSTROMAT D2	AUTOPRESS PLUS	AVERON 9.2 PRESS	ELLIPSE	GEMINI HT PRESS	GIGA	GIGA PRESS
Produttore	Dekema Dental-Keramiköfen	Dekema Dental-Keramiköfen	Chrysalis Technologies	Averon	Ugin' Dentaire	Shenpaz	Zhermack spa	Zhermack spa
Dimensioni (LxPxH)(cm)	61x38,5x28,5	38x34x61,2	27x34x66	27x31x44	28x38x48	43x47x60	30x47x67	30x47x67
Peso (Kg)	18	18	20	16	19	27	19	20
Tensione di esercizio (V)	230	230	230 +-10%	220-230	230	220-240	230 +-10%	230 +-10%
Frequenza di esercizio (Hz)	50-60	•	50-60	50	50	50	50-60	50-60
Potenza assorbita inclusa pompa (W)	1.450	•	1.200	1,5 A	1.400 circa	Max 1.840	2.000	2.000
Temperatura di essiccazione (°C)	1.200	100-700	•	700	•	100-800	100-800	100-800
Tempo di essiccazione (min)	100	0-60	•	0-15	•	0,2-40	0,20 - 40	0,20 - 40
Temperatura di avvio o pre-riscaldamento (°C)	100	100-700	0-850	20	0-1.000	•	100-800	100-800
Tempo pre-riscaldamento (min)	1	0-60	•	0-15	0-30 (interno)	0-40	0-40	0-40
Tempo di chiusura (min)	1	0-60	0-99	0-60	0-30 in 6 passi	0,20 - 40	0,20 - 40 in 5 passi	0,20 - 40 in 5 passi
Temperatura finale/ di cottura (°C)	1.200	500-1.200	1.200	1.150	0-1.200	1.150	1.150 max	1.150 max
Temperatura di raffreddamento (°C)	100	•	•	•	•	•	1.150 max	1.150 max
Tempo di raffreddamento (min)	Max 65.000 sec	0,30-60	•	0-15	0 - 10 (interno) 0-30 in 6 passi (esterno)	0,20 - 40	0-40	0-40
Temperatura di distensione (°C)	•	•	•	•	•	•	1.150 max	1.150 max
Tempo di distensione (min)	•	•	•	•	•	•	0,20 - 40 in 3 passi	0,20 - 40 in 3 passi
Livello del vuoto (Mbar)	10	100%	750 mmHG	•	0-99%	760 mmHg	0,1	0,1
Temperatura inserimento e disinserimento vuoto (°C)	•	Non ci sono vincoli	Individuale	600-910	0-1.000/0-1.200	•	0-1.150 100-1.150	0-1.150 100-1.150
Tempo mantenimento vuoto (min)	Max 65.000 sec	0-60	0-99	•	0-60	Programmabile	0-40	0-40
Stand by in automatico	No	Si	Si	•	•	Si Night Program	Si	Si
Numero di programmi preimpostati	0-99	120 in 4 livelli	10	10+4	•	34	25	25
Possibilità di programmazione	Si	Si	Si	Si	Si	Si	Si	Si
Collegamento alla stampante	Si	Si	Si	Si	Si	Si	No	No
Prezzo di listino*	Non fornito	Non fornito	Euro 4.700,00	Euro 4.000,00	Euro 3.525,00	Euro 5.922,34	Euro 5.200,00	Euro 6.700,00

Legenda: (A) Approfondimenti (€) In offerta

► Forni per ceramica								
Denominazione del prodotto	KERASMART 200	LECTRA	LECTRA SATELLIS PRESS	MULTIMAT® 2 TOUCH +PRESS	NEOVO	PROGRAMMAT P 500	PRO PRESS 100	SR 850 (A) "LUXOR CERAMIC"
Produttore	Manfredi spa	Ugin' Dentaire	Ugin' Dentaire	Dentsply DeguDent	TissiDental	Ivoclar Vivadent Srl&C sas	Whip-Mix	Sirio Dental snc
Dimensioni (LxPxH)(cm)	25x37x49	42x36x48	32x46x40 (chiuso)	32x42,5x52,5 (camera chiusa)	40x44x50	30,3x36,8x32	28x41x64	39x43x50
Peso (Kg)	25	21	26	28	30	16,8	31	28
Tensione di esercizio (V)	230	115 o 230	115 o 230	100, 110, 115, 125, 230	230	220-240	220	230
Frequenza di esercizio (Hz)	50-60	50-60	50-60	50-60	50-60	50-60	60	50
Potenza assorbita inclusa pompa (W)	1.600	1.600 circa	2.100 circa	1.500 circa	1.300	250	1.200	1.100
Temperatura di essiccazione (°C)	600 max consigliata	•	•	•	20-1.200	100-700	450	20-750
Tempo di essiccazione (min)	0-59 H 59'	•	•	•	0-61	0,18 - 30	•	•
Temperatura di avvio o pre-riscaldamento (°C)	600 max consigliata	0-1.000	0-1.000	30-1.200	20-1.200	100-700	450	•
Tempo pre-riscaldamento (min)	0-59 H 59'	0-30 (interno)	0-59 (interno)	00:00-99:59	0-61	0,18 -30	5	0-60
Tempo di chiusura (min)	•	0-30 in 6 passi	0-59	•	0-61	0,18	5	0-60
Temperatura finale/ di cottura (°C)	1.200	0-1.200	0-1.200	Max 1.200	1.200	1.200	1.200	0-60
Temperatura di raffreddamento (°C)	10 ÷ 1.200	•	•	•	1.200-20	50-1.200	•	•
Tempo di raffreddamento (min)	59 H 59'	0-30 (interno) 0-30 in 6 passi (esterno)	0-59	•	61-0	0-60	1	•
Temperatura di distensione (°C)	10 ÷ 1.200	•	•	•	1.200-20	10-140	•	•
Tempo di distensione (min)	0-59 H 59'	•	•	•	61-0	•	•	•
Livello del vuoto (Mbar)	50 possibilità di variare il vuoto	0-99%	0-500	1-1.013 hPa	1.013-10	50	73	•
Temperatura inserimento e disinserimento vuoto (°C)	AMB ÷ 1.200	0-1.000 0-1.200	0-1.000 0-1.200	30-1.200	20-1.200	0-1.200	450-1.200	•
Tempo mantenimento vuoto (min)	Fino a 59 H 59'	•	0-59	•	0-61	0,01 - 60	10	Programmabile
Stand by in automatico	•	•	•	•	Si 0-1.200	100-700	Si	•
Numero di programmi preimpostati	15 max impostabile	•	•	•	100 liberi	80	•	Liberi
Possibilità di programmazione	•	Si	Si	Si	Si	Si	Si	Si
Collegamento alla stampante	•	Si	Si	Si	No	Si	Si	Si
Prezzo di listino*	Non fornito	Euro 4.375,00	Euro 6.983,00	Euro 6.250,00	Euro 2.499,00	Euro 4.200,00	Euro 8.260,00	Euro 3.540,00

## ► Forni per ceramica

Denominazione del prodotto	VACUMAT 40 T	VACUMAT 4000 PREMIUM T	VARIO PRESS® 300	VIP UNIVERSAL X PRESS <sup>(A)</sup>
Produttore	Vita Zahnfabrik H. Rauter GmbH	Vita Zahnfabrik H. Rauter GmbH	Zubler Gerätebau GmbH	Jelrus
Dimensioni (LxPxH)(cm)	22x32x42	24x34x46	36x43x76,5	37x41x70
Peso (Kg)	10	14	26	22,68
Tensione di esercizio (V)	230	230	230	230
Frequenza di esercizio (Hz)	50	50	50	50 - 60
Potenza assorbita inclusa pompa (W)	1.500 max	1.500 max	1.800 VA	1.794 (con pompa del vuoto di portata max 400 W)
Temperatura di essiccazione (°C)	160-700 max	160-700 max	80-660	66-1.177
Tempo di essiccazione (min)	60	60	1-10	0-99
Temperatura di avvio o pre-riscaldamento (°C)	200-800 max	200-800 max	80-660	66-1.177
Tempo pre-riscaldamento (min)	40	40	1-10	0-45
Tempo di chiusura (min)	2-40 max	2-40 max	0-10	0-99
Temperatura finale/ di cottura (°C)	1.200	1.200	660-1.205	1.204
Temperatura di raffreddamento (°C)	200 min	200 min	1.205-80	Fino a 66
Tempo di raffreddamento (min)	40 max	40 max	0-10	0-99
Temperatura di distensione (°C)	•	•	80-801	•
Tempo di distensione (min)	•	•	0-5	•
Livello del vuoto (Mbar)	100%	100%, regolabile possibilità pre-vuoto	500-800	Da 0 a full regolabile
Temperatura inserimento e disinserimento vuoto (°C)	200-1.200	200-1.200	80-1.205	66-1.177
Tempo mantenimento vuoto (min)	Regolabile tramite temperatura	Regolabile tramite temperatura	0-60	0-99
Stand by in automatico	Spegnimento automatico	Spegnimento automatico	Si	0-45
Numero di programmi preimpostati	200	500	500	100 programmabili
Possibilità di programmazione	Si	Si	Si	Si
Collegamento alla stampante	No	No	Si	Si
Prezzo di listino*	Euro 4.600,00 con pompa	Euro 7.100,00 con pompa	Non fornito	Euro 6.300,00

\* I prezzi si intendono al netto di IVA

## GLI OPERATORI INCLUSI NEL CONFRONTO SUI FORNI PER CERAMICA

Averon - (Dati forniti da Simex Italia srl 800.584584 - www.simexitalia.it)

Chrysalis Technologies - (Dati forniti da Sigma MD - 06.30363699 www.sigmadentale.it e 8853 spa 02.8853 - www.8853.it)

Dekema Dental-Keamiköfen - (Dati forniti da Dentaurum Italia spa - 051.862580 www.dentaurum.it e Violi srl - 059.218318 - www.violi.biz)

Dentsply-DeguDent www.dentsply-degudent.com (Importatore Nobil Metal spa 0141.933811 - www.nobilmetal.it)

Ivoclar Vivadent SRL&amp;C sas 0473.670111 - www.ivoclarvivadent.it

Jelrus (Importatore e distributore Faro spa - 039.68781 - www.faro.it)

Manfredi spa www.manfredi-saed.com

Shenpaz (Dati forniti da Dentag - www.dentag-italia.com)

Sirio Dental snc - 0543.490327 www.sriodental.it

TISSIDental 02.5276050 - www.tissidental.com

Ugin' Dentaire www.ugin-dentaire.fr (Importatore Nobil Metal spa 0141.933811 www.nobilmetal.it)

Whip-Mix - www.whipmix.com (Importatore Novaxa spa 02.618651 - www.novaxa.it)

Vita Zahnfabrik H. Rauter GmbH www.vita-zahnfabrik.de (Importatore Dellatorre-Vera spa - 02.9039261)

Zhermack spa - 0425.597611 www.zhermack.com

Zubler Gerätebau GmbH www.zubler.de (Importatore e distributore Defradental spa 045.8182811 - www.defradental.it)

## AVVERTENZE IMPORTANTI PER IL LETTORE

I dati pubblicati in questa sezione sono acquisiti dalle schede tecniche dei prodotti, dalle etichette delle confezioni, o da materiale illustrativo "di pubblico dominio" che abbia uguale valenza legale. I prodotti, quando possibile, sono raggruppati per omogeneità di destinazione d'uso, ed in ordine alfabetico secondo la denominazione commerciale. La presente rubrica ha finalità di informazione giornalistica, non di repertorio, non ha pretesa di esaustività e non vuole esprimere giudizi sui prodotti. Il lettore è invitato a non interpretare come una scelta redazionale la elencazione di prodotti o la mancata citazione di altri.



## ► Forni per ceramica serie "LUXOR"



I Forni della serie "LUXOR" sono dotati di alcune caratteristiche molto particolari che permettono di cuocere in modo ot-

timale ogni tipo di ceramica. Fra le tante funzioni a cui assolvono esaminiamone alcune:

**Camera al quarzo:** il quarzo esegue una selezione della radiazione termica e ne sposta lo spettro verso l'infrarosso, questo permette una cottura perfetta e completa in ogni punto della massa ceramica anche nelle parti interne che non sono direttamente esposte all'irraggiamento. **Flessibilità:** è possibile impostare fino a 100 programmi tutti liberi (80 per la ceramica normale, 20 per la ceramica a pressione). Possibilità di utilizzare tutti i tipi di pompe per vuoto sia ad olio che a secco. Nel caso di

utilizzo di pompa a secco il controllo permette il riavvio della pompa anche in presenza di vuoto. **15 funzioni per ogni programma**

### Forno per ceramica a pressione SR 860 "LUXOR Press"

Il forno SR 860 "Luxor Press" permette di cuocere, oltre alla normale ceramica, anche la ceramica a pressione. L'iniezione della ceramica avviene attraverso un pistoncino spinto da aria compressa: è questo universalmente riconosciuto come il mezzo migliore per garantire una spinta continua e controllata sul manufatto sia al livello plastico durante l'iniezione ma, soprattutto, durante la cottura quando gli spostamenti sono infinitesimali e praticamente nulli. Con l'iniezione ad aria compressa noi siamo sicuri che sul manufatto è sempre presente una spinta ben determinata in intensità, mentre con altri sistemi meccanici o elettrici questa sicurezza non c'è. Detto questo, il forno SR 860 Luxor Press può essere utilizzato con tutti i tipi di ceramiche e, con gli accessori di cui è dotato, può eseguire l'iniezione a partire da elementi singoli fino alla iniezione di arcate complete, utilizzando l'apposito grande cilindro con iniezione multipla. L'elemento innovativo di questo forno è "l'iniezione dal basso", che consente di fare la pressatura senza entrare nella camera dall'alto, cioè nel punto più critico e dove la temperatura è maggiore. In questo modo si sottopongono gli organi del forno a minore stress migliorando le prestazioni e allungando la vita del forno stesso.



(tutte impostabili) che permettono di affrontare ogni tipo problematica con tutte le ceramiche presenti sul mercato. Ricordiamo, fra le altre, la possibilità di poter effettuare lunghi cicli di asciugatura e di poterla proseguire anche a forno chiuso (quindi a temperatura realmente costante e a pressione ambiente), gestione e controllo del vuoto con arresto della pompa al raggiungimento del vuoto impostato e con la possibilità di impostare un grado di vuoto frazionato, la possibilità di controllare il raffreddamento (controllo ritenuto necessario da molti ceramisti per evitare shock termici sulle grandi masse di ceramica), la possibilità di poter intervenire modificando il programma anche durante l'esecuzione dello stesso. **Facilità d'uso:** impostazione delle funzioni in modo semplicissimo e di immediata comprensione, grande Display grafico dove sono sempre visualizzate tutte le grandezze in gioco sia in fase di impostazione che durante l'esecuzione del programma. È possibile dare un nome ad ogni programma permettendo così all'odontotecnico di riconoscere subito i programmi senza conservare foglietti o memorie scritte. **Temperatura e Taratura:** la rilevazione della temperatura avviene con una speciale ed innovativa termocoppia (Ti-

po N) rivestita da una particolare guaina che la protegge da elementi inquinanti e, nello stesso tempo, non ne aumenta l'inerzia termica. Con questo tipo di termocoppia si sono raggiunti due obiettivi ritenuti fin'ora contrastanti: si ha una rilevazione istantanea della temperatura con una termocoppia che non presenta alcun decadimento di segnale nel tempo. Ne consegue che il forno non necessita di successive e periodiche tarature neanche dopo anni di funzionamento. È presente, tuttavia, un programma di auto-taratura che agisce mediante confronto con la temperatura di fusione di un filo d'argento campione e che è possibile eseguire utilizzando un "apposito set di taratura" che viene fornito come accessorio. Il forno dispone inoltre di una "taratura manuale" con cui si possono fare piccoli aggiustamenti della temperatura al fine di adeguarsi alle personali esigenze di ogni ceramista.

*Per informazioni:*  
Sirio Dental snc  
di Zaccarelli Antonio & C.  
Via A. Accardi, 11  
47014 Meldola (FC)  
Tel. 0543.490327  
Fax 0543.499126  
siriodental@office.it

### FUNZIONI IMPOSTABILI IN OGNI CICLO

F1 : Ta	Temperatura di asciugatura: da 20 a 750°C
F2 : t1	Tempo di chiusura della camera espresso in sec.: da 0 a 60 minuti
F3 : t2	Tempo di pre-riscaldamento a camera chiusa in secondi: da 0 a 60 minuti
F4 : Tc	Temperatura di cottura: da 20 a 1200°C
F5 : Vc	Velocità di salita "slawe rate": da 10 a 200°C/min
F6 : tc	Tempo di cottura (o di mantenimento in temperatura): da 0 a 60 minuti
F5 : Vac	Vuoto (1 = SI, 0 = NO)
F8 : Tv1	Temperatura di intervento del vuoto: cioè di accensione della pompa per vuoto
F9 : Tv2	Temperatura di scarico vuoto
F10 : tv	Tempo di mantenimento del vuoto alla temperatura di cottura
F11 : %V	Livello del vuoto (In % del vuoto assoluto)
F12 : Tr	Raffreddamento guidato a camera chiusa
F13 : t4	Velocità di raffreddamento
F14 : t3	Tempo di apertura della camera
F15 : Tf	Temperatura finale di fine ciclo



## ► Forno Vip Universal X Press

Faro ha arricchito la propria gamma di prodotti per il laboratorio con un nuovo Forno.

Vip Universal X-Press apre la 3° generazione di forni per ceramica a pressofusione ed è stato realizzato per essere utilizzato sia con tutte le porcellane ordinarie e a bassa fusione, sia con materiale di presso ceramica. Il sistema che Faro propone è uno dei più completi con ben 100 programmi: 20 diversi programmi di presso ceramica e 80 programmi per la cottura della porcellana che possono essere memorizzati e modificati a seconda delle esigenze selezionando i parametri tramite una tastiera alfanumerica.

Faro introduce un'apparecchiatura di dimensioni contenute, ma in grado di ospitare fino a 15 gr di ceramica (3 pastiglie di 5 gr ciascuna); e con una tecnologia avanzata, ma

semplice da utilizzare, che soddisfa le più diverse esigenze di lavorazione del laboratorio odontotecnico.

*Tecnologia ed accuratezza di esecuzione sono le caratteristiche di Vip Universal X Press.*

Il forno è dotato di un manometro frontale che indica la pressione e di un ampio display che consente di visualizzare i singoli programmi. Per ogni programma vengono indicati tutti i parametri: lo stato di avanzamento, la temperatura della muffola, il vuoto, il tempo rimanente al termine del programma e la distanza percorsa dalla pressa durante la discesa (in cm). È possibile, inoltre,

intervenire sui parametri modificandone le caratteristiche.

Un triplo asse di calibrazione della temperatura permette il controllo del calore all'interno della muffola.

La muffola è stata realizzata con tecnologia quarzo-Cristallina a più strati: Quarzo cristallino purissimo, quarzo fuso, ossido di allumina, fibra di allumina e Kanthal che garantisce il raggiungimento di elevate temperature con una perfetta distribuzione in ogni sua parte.

*Per informazioni:*

*Faro spa*

*Via Faro, 15*

*20060 Ornago (MI)*

*Tel. 039.68781*

*Fax 039.6010540*

*www.faro.it*



### Dati tecnici

Dimensioni forno:  
Larghezza 36,83 cm  
Profondità 40,46 cm  
Altezza 69,85 cm

## Anestesia indolore

### Anaeject: nuova siringa elettronica per anestesia.

Ottenere il controllo del dolore è una delle maggiori sfide dell'odontoiatria moderna. L'American Dental Association ha individuato nella paura di subire procedure traumatiche il principale fattore di allontanamento da parte dei pazienti dagli studi odontoiatrici. Tra le maggiori fobie riportate dai pazienti viene riportato il dolore causato dall'anestesia. Una delle principali cause di algia data dall'anestesia locale è l'errata velocità di somministrazione dell'anestetico. Inoltre un impatto negativo con la somministrazione dell'anestetico può diminuire notevolmente la compliance del paziente durante le cure.

**Anaeject** risulta essere la più piccola e leggera siringa elettronica esistente sul mercato. È priva di fili, ricaricabile, e si utilizza in modo semplice ed in estrema sicurezza. Questo sistema permette di regolare in modo automatico o costante la somministrazione scegliendo tra due modalità d'uso e tre velocità: Modalità "Auto": la somministrazione dell'anestetico avviene con una accelerazione progressiva fino al raggiungimento della velocità selezionata: lenta, media o rapida.

Modalità "Constant": la velocità d'iniezione resta costante dall'inizio alla fine.

La pressione e la velocità d'iniezione sono automaticamente regolate dal microprocessore, in funzione della densità tissutale e della carica della batteria.

**Ricarica rapida:** nel caso la batteria sia completamente scarica sono sufficienti 4 minuti di carica per permettere l'iniezione di una tubofiala da 1,8 ml. La ricarica completa della batteria avviene in 4 ore.

**Anaeject**, grazie al suo design ben equilibrato, non provoca alcun affaticamento alla mano dell'operatore. L'impugnatura e la percezione tattile restano le stesse delle siringhe normali ma l'iniezione elettronica assicura una infiltrazione dolce e indolore.

**Pratica:** Anaeject può essere deposta sul piano di lavoro senza che l'ago vada a contatto con lo stesso. L'assenza di filo permette l'uso di Anaeject in ogni circostanza.

#### Vantaggi clinici:

- 1) Permette ogni tipo di anestesia.
- 2) Alternativa alle anestesi mandibolari.
- 3) Facilita e migliora le relazioni con i bambini.
- 4) Nessuno sforzo di pressione durante l'iniezione.
- 5) Sopprime lo stress e l'ansia dei pazienti.

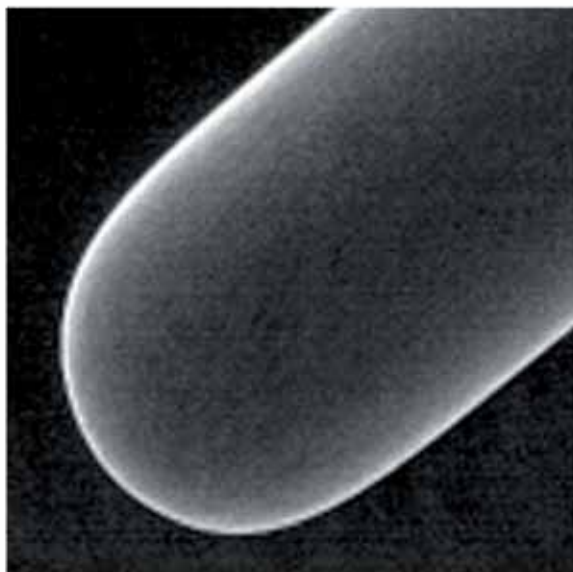
Dispositivo Medico CE 0123



**OGNA**  
Laboratori Farmaceutici


# ORIGINALE

SWISS INSTRUMENTS™  
PL3→



# ANONIMO

STRUMENTO  
A ULTRASUONI→



## L'INGRANDIMENTO RIVELA LA QUALITÀ SVIZZERA EMS E METTE IN EVIDENZA LE DIFFERENZE

- > Eccezionale acciaio chirurgico con legatura esclusiva, appositamente lavorato per EMS
- > Complesso processo di produzione, che include fino a 31 fasi di realizzazione
- > Comportamento oscillatorio riproducibile grazie alla realizzazione di alta precisione
- > Superficie liscia grazie a un processo particolare di lucidatura a lunga durata
- > Controllo di ogni strumento

**“COMPRARE A BASSO COSTO PUÒ  
COSTARVI CARO”**

# ORIGINALE È MEGLIO!

Non è solo questione di esperienza. E neppure della sola proverbiale precisione svizzera. Ciò che fa la differenza è la passione per la perfezione.

Fare bene il proprio lavoro è la filosofia alla base della produzione di EMS. Non è quindi un caso se la tecnologia EMS Piezon® è considerata la migliore dai suoi numerosi utilizzatori in tutto il mondo. E non è neppure un caso che Pierre Mabile, ideatore dell'applicazione del principio piezoceramico in odontoiatria, sia co-fondatore di EMS.

Le onde ultrasoniche possono essere prodotte in modo elettromagnetico, oppure piezoelettrico. Nel primo caso, un fascio di lamelle di ferro o acciaio al nichel oscilla ad alta frequenza in una bobina percorsa da corrente alternata. Nel secondo, invece, un cristallo di quarzo si dilata periodicamente in un campo elettrico alternato, per poi contrarsi nuovamente. In pratica, il cristallo di quarzo viene caricato elettricamente e, a causa dell'alternanza di positivo e negativo durante la carica, si espande e si contrae di conseguenza.

Nel caso del famoso manipolo EMS Piezon®, su un fusto di titanio sono montati quattro dischi piezoceramici: questo permette la trasmissione precisa ed efficace della vibrazione ultrasonica agli strumenti Piezon®.

L'ottimizzazione di questa tecnologia ha permesso di ampliare il suo campo d'applicazione: non più soltanto ablazione, ma anche endodonzia, levigatura radicolare, trattamenti parodontali, preparazioni di cavità e trattamenti restaurativi.

Il metodo Piezon® si avvale di oscillazioni assolutamente lineari che garantiscono la massima precisione e consentono a ogni strumento di operare in modo delicato.

Il sistema di misurazione continua di riscontro assicura il perfetto adattamento ai diversi tipi di applicazione.

E qui, ovviamente, entrano in gioco le punte Swiss Instruments™. Sono queste, infatti, che con le loro diverse morfologie e caratteristiche diventano le protagoniste indiscusse di ogni tipo di trattamento. Ogni punta ha la sua specificità e morfologia in grado di sfruttare al meglio l'oscillazione dello strumento e gli effetti idrodinamici e battericidi.

Ogni punta ha la sua funzione, ogni punta è frutto di un complesso processo di produzione che prevede fino a 31 fasi di realizzazione.

L'acciaio chirurgico utilizzato per le punte Swiss Instru-

ments™ si distingue per la sua eccezionale qualità e per l'esclusivo processo di levigatura. Inoltre, la lucidatura a lunga durata conferisce una superficie particolarmente liscia alle punte.

Ogni punta viene accuratamente controllata per far sì che l'elevata precisione garantisca un comportamento oscillatorio riproducibile.

Appare chiaro, quindi, che le punte presenti sul mercato non sono tutte uguali e non possono essere scelte a caso.

Dagli studi effettuati da EMS, risulta evidente che l'utilizzo di punte non originali può danneggiare il manipolo e l'unità operativa. Infatti, le punte devono essere serrate al manipolo con una chiave dinamometrica calibrata appositamente per le punte Swiss Instruments™.

L'utilizzo di punte non originali non garantisce il corretto accoppiamento tra la punta e il manipolo, con il conseguente rischio di danneggiare l'intera apparecchiatura. Inoltre, non vi è alcuna certezza per quanto riguarda la frequenza di utilizzo e il corretto movimento della punta. Per questi motivi, EMS ritiene nulla la garanzia sui propri apparecchi in caso di utilizzo di punte non originali.

E i materiali utilizzati per la realizzazione delle punte non originali? Chi garantisce la loro qualità e il processo produttivo?

La qualità dell'acciaio utilizzato ha inevitabili conseguenze cliniche e pratiche. Una punta in acciaio scadente tenderà a usurarsi con maggior facilità, aumentando considerevolmente il rischio di rottura della punta stessa.

E l'implicazione non è solo puramente economica. Una punta usurata lavora in modo meno efficace, aumenta i tempi di trattamento e - cosa ben più rilevante - rende il trattamento più doloroso per il paziente. Inoltre, se la vibrazione non è corretta e lineare, non si possono escludere eventuali danni allo smalto.

La qualità controllata di uno strumento a ultrasuoni è l'unica garanzia di un trattamento efficace, preciso, in grado di ridurre i tempi operativi e rendere più confortevole il trattamento sia per il paziente che per l'odontoiatra.

Le punte originali EMS garantiscono tutto ciò.

E le vostre?

**finition**<sup>®</sup>  
Silicone medicale

e

**finition**<sup>®</sup> **XT**  
Termoplastica medicale



CE

posizionatori preformati

selezione serie e misure		
serie (1 estrazione)	serie 2 estrazioni	serie 4 estrazioni
42-0	45-2	44-1
43-0	46-2	45-1
↓	↓	↓
↓	↓	↓
↓	↓	↓
59-0	55-2	59-4
60-0	56-2	60-4

- Trasparente
- Elastico
- Biocompatibile
- Sterilizzabile in autoclave
- Può essere disinfettato nell'acqua bollente
- Ottima resistenza alla lacerazione
- Uso a lungo termine e come stabilizzazione

**finition**<sup>®</sup> **XT** e **finition**<sup>®</sup>

Prezzo unitario € 49 iva escl.  
Offerta 5 pz. € 215 “  
10 pz. € 390 “  
Offerta valida fino al 30/06/07

Bracket ceramica **miso**



Standard  
018/022

Roth  
018/022

Offerta -10% fino al 30/06/07  
Da € 9,9 iva esc. prezzo unitario

Attacco **trasparente**  
in zaffiro monocristallino



Via Modigliani 33  
20090 Segrate  
tel. 0226952457 fax 022131604  
Email orthopost@fastwebnet.it  
www.orthopost.com

## Dentamerica in Italia

I prodotti per studi odontoiatrici Dentamerica presentati da Eurocompress

### LITEX 685W Lampada di sbiancamento al plasma

*Sbiancamento in soli 30 minuti*  
Unità al plasma con funzione di polimerizzazione e sistema di sbiancamento denti. Fibra ottica ad alta risoluzione e massima flessibilità. Sistema di polimerizzazione da 1 a 3 secondi o 5 secondi, 2 a bassa intensità e 3 ad alta intensità.

*Denti splendenti in unica seduta*  
Programma di sbiancamento programmato, consiste in 15 cicli di sbiancamento da 30 secondi, per un totale di 10 mi-

nuti ripetuti per 3 volte in unica seduta. I risultati sono ottimi anche in condizioni precarie come macchie di nicotina o altro. Facilmente ruotabile a 360°, attacco magnetico. Manipolo azionato con una semplice pressione sull'anello. Display digitale a led con visione del timer e conta cicli. Occhiali di protezione e mini protezioni arancioni per fibra ottica inclusi. Completa di carrello con bracci snodati e kit sbiancamento per tre pazienti.



### LITEX 695C Lampada polimerizzatrice a Led CORDLESS Due fasi di polimerizzazione Dentamerica



### CAMREX 191A Telecamera intraorale

Ultimo prodotto della linea Dentamerica, tecnologia CCD, lavorazione immagine digitale, quattro lampade d'illuminazione a led bianche forniscono la massima riproduzione realistica. CCD SONY 1/4" ad alta risoluzione. Visualizzazione immediata della singola immagine a pieno schermo o vista panoramica contemporanea di quattro

Manipolo sottile e leggero, doppia intensità di polimerizzazione. Non più lampade da sostituire, con vita media del LED di 50.000 ore. Design asettico ed ergonomico per una migliore facilità di pulizia. Due fasi di polimerizzazione con bassa intensità iniziale che precede l'alta intensità. Timer automatico con beep udibile e display digitale sul manipolo. Intensità luminosa 1200 Mw/cm<sup>2</sup> - 10 secondi/4 mm di profondità. Capacità di interrompere il ciclo. Segnalazione di batteria scarica. Batteria con capacità di 420 cicli da 10 secondi a piena carica. Indicatore di intensità incorporato.

immagini. Lenti incorporate protette, progettate per prevenire polvere e graffi dai componenti ottici. Il manipolo ha un design ergonomico, particolarmente progettato per essere integrato su tutti i riuniti, confortevole permettendo l'accesso a tutte le aree della cavità orale, leggerissimo: solo 40 gr. Possibilità di collegare la Camrex al computer tramite porta USB. ■

Per informazioni:  
Eurocompress  
Via Brunelleschi, 20  
20090 Trezzano s/n (MI)  
Tel. 02.4454656  
Fax 02.4450027  
eurocompress@eurocompress.it  
www.eurocompress.it

## Nuovo MiniUniko surgery-motor

Lo staff di progettazione Mariotti, in collaborazione con gli esperti del settore, introduce le nuove unità per chirurgia e implantologia. Mantenendo le caratteristiche di semplicità di utilizzo e praticità, il nuovo MiniUniko offre elevate prestazioni di torque. In più dispone di grande flessibilità e compatibilità per l'utilizzo coi vari sistemi di impianti presenti sul mercato ed è adatto all'abbinamento coi diversi manipoli e contrangoli, reimpostando il rapporto di riduzione. Grazie ad un innovativo software, MiniUniko è programmabile in pochi secondi ma anche sempre pronto per essere usato, modificando liberamente i parametri di lavoro. Inoltre, come grande innovazione, presenta la possibilità di scaricare i dati dell'intervento su chia-

ve USB. La pedaliera multifunzionale attiva il motore, inversione di rotazione, irrigazione on/off e richiamo dei programmi.

Le principali caratteristiche tecniche sono: torque

massimo regolabile fino a 60 Ncm, velocità di rotazione fino a 30.000 rpm, irrigazione tramite pompa peristaltica fino a 90 ml/sec, 8 programmi, software aggiornabile, utilizzo immediato ed intuitivo.

Accessorio ideale è "C20" contrangolo per implantologia con micro-testina, riduzione 20:1, irrigazione esterna e possibilità di irrigazione interna. ■



Mariotti & C.  
micromotors &  
milling-machines  
Via Seganti, 73  
47100 Forlì  
Tel. 0543.474105  
Fax 0543.781811  
info@mariotti-italy.com  
www.mariotti-italy.com

## Dentapreg

Le nuove striscette in fibra di vetro preimpregnate di resina

Dentapreg è un prodotto di nuova generazione che si presenta come strisce in fibre di vetro preimpregnate con resina fotopolimerizzabile. Le fibre sono legate alla resina con un trattamento speciale (PECVD = Plasma Enhanced Chemical Vapour Deposition), che permette di creare un legame durevole, forte e stabile tra le fibre e la resina, che resiste persino in ambiente umido.

In odontoiatria, i compositi vengono usati soprattutto nei restauri estetici e quindi non dispongono delle proprietà fisiche e meccaniche necessarie per reggere il carico delle strutture passive come le ferule, i ritentori post-ortodontici o le travate di ponti. In questi casi vengono normalmente impiegati i materiali come metalli o ceramica, nonostante le note complicazioni cliniche, estetiche e di maneggevolezza. In novembre 1995, in occasione del Greater New York Meeting, ADM era il primo produttore a introdurre la rivoluzionaria tecnologia DentapregTM FRC, pro-



ducendo una linea di materiali più resistenti a reggere il carico delle diverse strutture.

Grazie all'impiego delle fibre di vetro S2, originariamente disegnate per l'industria aerospaziale, le cui prestazioni meccaniche sono migliori rispetto agli altri tipi di fibre utilizzate in odontoiatria, le fibre Dentapreg garantiscono un risultato altamente estetico ed una resistenza superiore ai prodotti tradizionali di metallo o ceramica nonché perfetta adesione al dente.

Il prodotto si presenta come una striscia viscosa, facile da modellare

e già pronta per l'uso. Il dentista o il tecnico devono soltanto adattarla alla superficie dei denti o alla forma della preparazione. L'applicazione della striscia Dentapreg è molto facile, basta modellarla, fotopolimerizzarla per ottenere la sua forma finale. La confezione è costituita da 8 striscette da 5 cm, impaccettate singolarmente nella custodia che le protegge dalla luce e conserva la loro flessibilità.

Dentapreg offre diverse varietà del prodotto, per rispondere meglio alle diverse esigenze e indicazioni: Dentapreg Splint, Dentapreg Bridge, Dentapreg Repair, Dentapreg Retainer, Dentapreg Post, Dentapreg Restore. ■

Per informazioni:  
Wintek  
Via Bixio, 277  
70043 Monopoli (BA)  
Tel. e Fax 080.777437  
Cell. 329.3507600  
338.8448634  
wintek.vincenzo@  
gmail.com



Biointegrated Dental Implant System

**SISTEMI  
IMPLANTOPROTESICI  
MULTYSYSTEM®**

**IMPIANTI AUTOMASCHIANTI ST-TM  
CON ESAGONO INTERNO - € 81,00**

**Impianto conico ST**

Diametro:  
3,2-3,7-4,2 mm



**Impianto post-estrattivo ST**

Diametro:  
4,0-5,0-6,0 mm



**Impianto cilindrico ST**

Diametro:  
3,2-3,6-4,0 mm



**Impianto conico TM**

Diametro: 4,7 mm



**Impianto  
post-estrattivo TM**

Diametro:  
4,5-5,5-6,5 mm



**IMPIANTI AUTOMASCHIANTI MF  
A CARICO IMMEDIATO - € 37,00**

**Mini impianto  
a moncone sferico MF**

Diametro: 2,5-3,0 mm



**Impianto a moncone  
sferico MF**

Diametro: 3,5 mm



**Mini impianto  
a moncone diritto MF**

Diametro: 2,5 mm



**Impianto  
a moncone diritto MF**

Diametro:  
3,5-4,0-5,0 mm



La metodica implantoprotesica Multysystem® è composta da impianti a vite autofilettanti bifasici con esagono interno e monofasici a carico immediato, dotati di caratteristiche morfostrutturali differenti, e divisi in tre linee specifiche, ST - TM - MF, che comprendono nove differenti tipologie di impianto.

**MULTYSYSTEM s.r.l.**  
IMPLANTOPROTESI & BIOMATERIALI

20052 Monza (Mi) Italy - Via Solferino, 4  
Tel. +39-(0)39-2302681 - Fax +39-(0)39-2302686  
http://www.multysystem.com  
e-mail: multysystem@multysystem.com

CE 0434

## ► Sensori digitali Krystal X

La soluzione che risponde alle esigenze di tutti i dentisti



### KRYSTAL-X WIFI

**La perfezione assoluta nella radiologia digitale**

Ultimo nato nella famiglia Krystal-X, il nuovo WiFi è diventato, in solo 1 anno, il punto di riferimento nella radiologia intraorale.

### Il successo della tecnologia

Grazie all'esclusiva tecnologia WiFi (Wireless Fidelity), il sensore Krystal-X acquisisce in tempo reale le immagini senza connessione cavo.

Liberati dal cavo tra il sensore e il

PC, l'immagine viene visualizzata immediatamente.

Vantaggio: l'acquisizione è semplice, la libertà è totale.

La straordinaria libertà del WiFi, l'altissima definizione e la vera riduzione di dose, fanno di KRYSTAL-X il miglior sensore disponibile sul mercato.

### KRYSTAL-X EASY

**La radiologia digitale portatile e accessibile**

Qualità d'immagine senza compromessi; veloce e semplice da spostare; prezzo accessibile: un sensore digitale che risponda a tutte queste caratteristiche può essere da molti ancora considerato appartenere alla sfera dell'immaginazione. Invece

esiste e si chiama Krystal-X Easy.

Per ottenere radiografie della massima precisione, non servono i miracoli: ci si può dotare di un sensore digitale a risoluzione ultra-elevata. Provvisto delle tecnologie più sofisticate, il sensore Krystal-X Easy permette di raggiungere le prestazioni più elevate fra quelle ottenibili sul mercato.

Grazie al suo supporto "Quick Stick" e ad un porta sensore integrato, il medico sposta il sistema Krystal-X Easy in maniera semplice e veloce, mantenendo un'ergono-

mia di utilizzo perfetta. E per una libertà totale, Krystal-X Easy può essere aggiornato in ogni momento nella versione wireless: Krystal-X WiFi (acquisizione d'immagini senza connessione cavo). ■

**Per informazioni:**  
**Owandy Radiologie Italia**  
**Via del Guado, 57**  
**20033 Desio (MI)**  
**Tel. 0362.621106**  
**Fax 0362.627707**  
**infoitalia@owandy.com**  
**www.owandy.com**



# CENTRO CORSI SMILE CENTER S.R.L.

## CORSI AVANZATI DI PARODONTOLOGIA E IMPLANTOLOGIA ANNO 2007

- CORSO TEORICO-PRATICO DI "IMPLANTOLOGIA"

Relatore: **Dr. Marco Cernicchi**

Il corso si svolgerà in 4 incontri di 1 giorno ognuno

- CORSO TEORICO-PRATICO SU "LE RECESSIONI GENGIVALI"

Relatore: **Dr. Marco Cernicchi**

- CORSO TEORICO-PRATICO SUL "CARICO IMMEDIATO" PER MEDICI ED ODONTOTECNICI

Relatori: **Dr. Marco Cernicchi - Sig. Andrea Pedetta**

Crediti E.C.M.: 7 punti formativi

- CORSO TEORICO-PRATICO SUL "GRANDE RIALZO DI SENO"

Relatore: **Dr. Marco Cernicchi**

Inizio corso **11 maggio 2007**

Crediti E.C.M.: 7 punti formativi

- CORSO BASE DI PARODONTOLOGIA ANNO 2007 - 2008

Relatori: **Dr. Carlo Tinti e Dr. Stefano Parma Benfenati**

Il corso si svolgerà in 6 incontri di tre giorni ognuno

Inizio corso **13/14/15 dicembre 2007**

- CORSO DI PARODONTOLOGIA E IMPLANTOLOGIA AVANZATA

Relatori: **Dr. Carlo Tinti e Dr. Stefano Parma Benfenati**

Il corso si svolgerà in 2 incontri di 1 giorno

- GIORNATA DI CHIRURGIA IN STUDIO

Il Dr. Cernicchi offre la possibilità a

n. 4 partecipanti di assistere in

diretta, nel suo studio,

ad interventi di chirurgia e

parodontologia

**PER INFORMAZIONI E PROGRAMMI RIVOLGERSI A:**  
**SMILE CENTER SRL**

VIA COLLEDORO, 37/41 - 00030 - COLLEFERRO (RM)

RESPONSABILE SIG.RA MELISSA - TEL 069770581/2 FAX

E-MAIL: SMILECENTER@MCLINK.IT SITO INTERNET: WWW.SMILECENTER.IT



## Un composito versatile per restauri estetici

Specchio è un composito microibrido fotopolimerizzabile economico e con caratteristiche meccaniche e cromatiche di alto livello. Il composito Specchio prevede la copertura delle varietà cromatiche con 11 colori della scala Vita.

La sua applicazione risulta particolarmente versatile: la combinazione dei diversi colori con uno strato esterno di colore incisale porta a risultati estetici di elevata qualità. La stabilità cromatica nel tempo ne valorizza poi l'uso. Il modulo di compressione di 400 Mpa e il basso coefficiente di espansione termica conferiscono al composito Specchio proprietà meccaniche che ne consentono un'applicazione efficace ed affidabile in tutte le tecniche di restauro conservativo. Nei restauri di

posteriori e nella preparazione di inlay e onlay, Specchio non teme confronti nell'ambito della famiglia dei microibridi. Il basso coefficiente di retrazione, inferiore allo 0,2%, diminuisce notevolmente il rischio di fallimento dovuto a distacchi o alla creazione di crepe, perdonando anche eventuali microimprecisioni della superficie ottenuta durante la preparazione del dente. La sua composizione chimica lo rende inoltre facilmente lucidabile con effetti finali di naturalezza e brillantezza molto apprezzati. Questa caratteristica lo rende competitivo anche sotto il profilo del risparmio del tempo di lavorazione.

Inoltre la gamma di prodotti è stata allargata con nuovi articoli, tra i quali: Incisore gel mordenzante al 37% di colore blu, Mo-

noprime Adhesiv Bonding diretto di V generazione, e proprio di questi giorni, il nuovo "Specchio Flow" presentato nella prestigiosa fiera del Dentale Internazionale "IDS Colonia 2007". Specchio Flow è un composito utilizzato per restauri di classe III, IV e V secondo BLACK e sigillature occlusali ed è eccezionalmente modellabile, non appiccicoso e facile da posizionare perché è fluido ma non cola. La gamma di colori disponibile è quella che rispetta la scala colori Vita. Tempi di polimerizzazione 20" per ogni strato, che non superi lo spessore di 1 mm. L'azienda ing. Carlo Alberto Issoglio & C. S.r.l., proprietaria dei marchi Specchio e Visodent, si avvale della distribuzione commerciale sul territorio nazionale di "LM Distribuzione Dentale".

Specchio Flow e gli altri articoli della gamma verranno presentati anche durante il 50° Congresso "Amici di Brugg" a Rimini, Pad. B4, Stand 017, 24-26 maggio 2007. ■

**Per informazioni:**  
Ing. Carlo Alberto Issoglio  
& C. srl  
Omegna (VB)  
Tel. 0323.827088  
info@visodent.it

**Distribuzione Commerciale a cura di:**  
LM Distribuzione Dentale  
Zona industriale, 81010  
Dragoni (CE)  
Tel. 0823.866862  
Fax 0823.866015



Foto concesse per gentile concessione Studio Dentistico "Dr. Claudio Scurò".

# ORTHO

MILANO ROMA TORINO

# SYSTEM

Laboratori specializzati in ortodonzia.

**“laboratorio di idee”**  
leader nella tecnica linguale

Via E. Romagnoli, 3 - 00137 Roma

tel 06-86.89.89.94 r.a. - fax 06-86.89.86.31 - e-mail: stefanodellavecchia@libero.it

anche con: 



Montaggio brackets su set up con filo 18x25...



...costruzione mini transfert rigidi...



...metodica "New Hiro System" con STb bracket

## Get inside the future



Inside è il primo sistema di endoscopia applicata nel settore dentale: si compone di un endoscopio in Alluminio ed acciaio inox montato su un braccio articolato dedicato con elettronica integrata. Inside nasce dalla professionalità del centro di ricerca e sviluppo Faro, in stretta collaborazione con gli studi

odontoiatrici, con l'obiettivo di: migliorare la qualità delle cure, ridurre le contaminazioni crociate medico-paziente, favorire il dialogo con il paziente ed agevolare il lavoro dell'odontoiatra. Tutto questo è possibile grazie ad un'ottica che ingrandisce 10 volte, con effetto tridimensionale, l'immagine della zona da trattare sul monitor e ad un sofisticato sistema di rotazione dell'ottica (esclusivo brevetto FARO) che rende perfettamente coerente i movimenti dell'operatore all'interno della bocca con l'immagine proiettata sul monitor (Mirror).

L'utilizzo della "visione supportata", ottenuta tramite Inside, permette all'odontoiatra di lavorare su immagini dettagliate e stabili. Questo garantisce una maggiore precisione degli interventi, un controllo più accurato su tutte le superfici e ren-

de meno invasiva la terapia. La visione extraorale del campo operatorio, illuminato dalle fibre ottiche, riduce l'affaticamento della vista dell'operatore e la posizione seduta, ma non chinata sul paziente favorisce, nello stesso tempo, il comfort dell'odontoiatra e l'agio del paziente. I vantaggi derivati dall'uso di INSIDE ne fanno un compagno di lavoro irrinunciabile. ■



**Per informazioni:**  
Faro spa  
Via Faro, 15  
20060 Ornago (MI)  
Tel. 039.68781  
Fax 039.6010540  
www.faro.it

## Smile Creation: un nuovo sorriso in meno di un'ora

Smile Creation è il sistema di sbiancamento professionale efficace, veloce e sicuro!

L'Odontoiatra è in grado di offrire ai suoi pazienti la migliore tecnologia per ottenere un rapido, sicuro ed efficace sbiancamento dentale, garantendo qualità e convenienza per i pazienti.

Smile Creation utilizza un GEL, x-white, al perossido di idrogeno al 35%, che garantisce un'azione sbiancante completa fino a 10 gradi di tonalità senza danneggiare lo smalto dei denti nei casi di:

- ▶ macchie da nicotina
- ▶ macchie da invecchiamento
- ▶ macchie dovute all'assunzione di

- alcuni farmaci
- ▶ macchie da fluoro
- ▶ macchie da trauma pulpare e da necrosi
- ▶ macchie alimentari
- ▶ macchie da tetraciclina

Il nuovo sistema di diffusione della luce / LED è facilissimo da usare, rapido e indolore.

I vantaggi della lampada Smile Creation:

- ▶ Facile da usare
- ▶ Fascio luminoso regolabile e faci-

- le da posizionare sulle due arcate
- ▶ Nuovo sistema di diffusione della luce/LED
- ▶ Non produce calore ne raggi UV
- ▶ Possono facilmente essere trasportate
- ▶ Procedura sicura, semplice ed indolore ■

**Per informazioni:**  
Smile Creation Italia  
Tel. 06.97277675  
info@vares.it



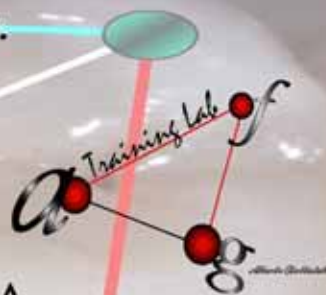
**Corsi base di modellazione dentale in cera con la A.F.G.**  
**Anatomic Functional Geometry di Alberto Battistelli**  
per Odontoiatri, titolari di laboratorio e dipendenti

**Official A.F.G. Training Labs**

**Danilo CARULLI**  
**Antonio LARATRO**  
**Antonio SCAFFIDI MILITONE**

**Alberto CECERE**  
**Salvatore LORIA**  
**Mauro TOMASELLA**

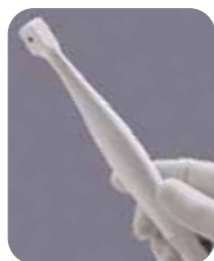
**www.afgglab.it**



# OFFERTE DALLE AZIENDE

Le promozioni degli operatori commerciali

Una rubrica utile che evidenzia gli "affari" periodicamente proposti dagli operatori.



## CAMREX 191A

Telecamera intraorale.

PREZZO TAGLIATO <math>\approx</math> **EURO 1.080,00 + iva**

EUROCOMPRESS

Via Brunelleschi, 16-20 - 20090 Trezzano S/N  
Tel. 02.4454656 - Fax 02.4450027  
e-mail: eurocompress@eurocompress.it -  
www.eurocompress.it



## MiniEndos "MEN.A"

motore digitale per endodonzia; semplice e affidabile con controllo torque e possibile autoreverse.

PREZZO TAGLIATO <math>\approx</math> **EURO 460,00 + iva**  
(offerta con manipolo 16:1: 800,00 Euro)

MARIOTTI&C

Via Seganti 73, 47100 Forlì  
Tel 0543.474105 - Fax 0543.781811  
e-mail: info@mariotti-italy.com  
www.mariotti-italy.com



## FIX'N RELAX

Il cuscino sottovuoto, ottimo per fermare la testa dei pazienti in una posizione ottimale. Ideale per le prolungate sessioni di implantologia, parodontologia, sbiancamento, chirurgia, endodonzia etc.

PREZZO TAGLIATO <math>\approx</math> **EURO 150,00 + iva**  
**10,00 Spese di sped.**

SMILE CREATION ITALIA  
Tel. 06.97277675 - 06.97277679 - Fax 06.97277680



## SW DENTAL

Gestione completa dello studio odontoiatrico.

A PARTIRE DA  
**EURO 480,00 + iva**

SOFTWAREWORK snc

Sede legale: Via Garofoli, 311 - 37057 San Giovanni Lupatoto (VR)  
Sede operativa: Via Barucchi, 37 - 37139 Verona  
Tel: 045.9251255 - Fax 045.9250152  
e-mail: info@softwarework-it.com - www.softwarework-it.com



## KIT CHIRURGICO MULTYSYSTEM®

Ref. 7105100 per il rialzo del seno mascellare a minima invasività.

PREZZO TAGLIATO <math>\approx</math> **EURO 549,00 + iva**

MULTYSYSTEM srl

Via Solferino, 4 - 20052 Monza (MI)  
Tel. 039.2302681 - Fax 039.2302686  
e-mail: multysystem@multysystem.com - www.multysystem.com



## ZAAP LIGHT

La lampada che consente di effettuare lo sbiancamento professionale dei denti in soli 20 minuti.

PREZZO TAGLIATO <math>\approx</math> **EURO 3.300,00 + iva**  
**+ 1 kit omaggio per 3 pazienti**

SMILE CREATION ITALIA  
Tel. 06.97277675 - 06.97277679 Fax 06.97277680

Legenda: A = APPROFONDIMENTI

ⓘ = SCHEDA INFORMATIVA

I beni offerti in questa sezione si intendono destinati all'utilizzatore professionale. Le apparecchiature soggette alla regolamentazione di cui alla Legge 175/92 possono essere cedute solamente agli iscritti all'Albo dei Medici-Chirurghi e degli Odontoiatri. Per ogni informazione sulle offerte qui elencate il lettore interessato è invitato a rivolgersi direttamente all'inserzionista.



**IL CARICO IMMEDIATO  
... LA NOSTRA STORIA**

IMPLAMED s.r.l.  
via Bissolati 111/a  
26100 Cremona - Italy  
tel. 0372 24915/531787/531788  
fax 0372.22637  
e-mail: info@implamed.it  
www.implamed.it

vite bicorticale  
**GARBACCIO®**  
CE 0434



impianto ad  
**AGHI**  
CE 0476



lama universale  
osteointegrabile  
di **PASQUALINI**  
CE 0476



Vite **TRAMONTE®**  
CE 0476



sin cristallizzatrice  
**SYSTEM ARGON CONTROL**



CE 0476

IMPIANTO TIPO L  
dott. Giorgio Lorenzon  
CE 0476



saldatrice endorale  
**MIDI by Dr. Mondani, dal 1983**



CE 0476

MDE SYSTEM e  
MDE a moncone  
emergente  
CE 0426

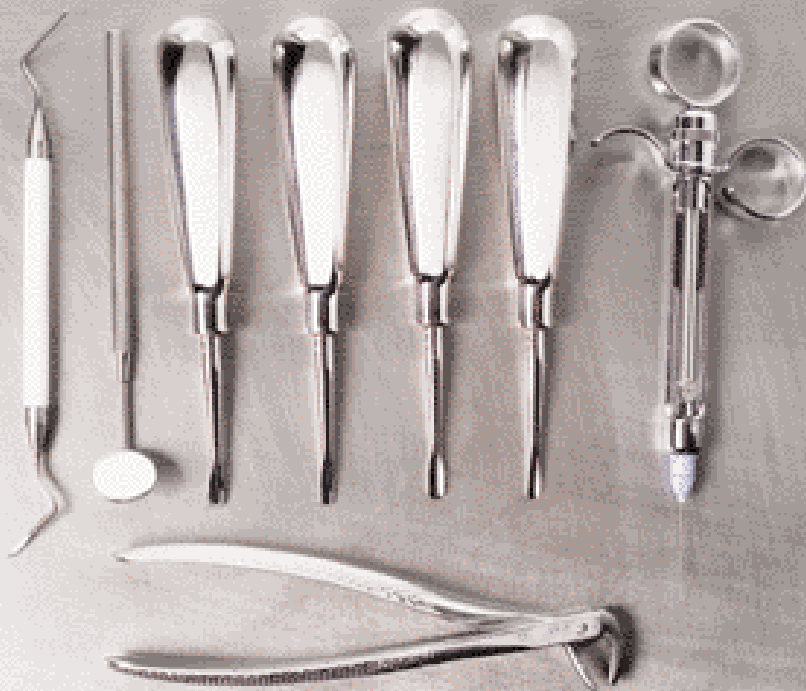


**UNIQUE**  
CE 0426



## Infodent, indispensabile.

Infodent, lo strumento di aggiornamento e approfondimento merceologico, che in modo puntuale e obiettivo affianca quotidianamente chi deve affrontare la professione odontoiatrica.



La rubrica **"A confronto"** offre al lettore una panoramica sui prodotti per odontoiatri e odontotecnici. Le tabelle comparative, mettono a confronto, in modo chiaro, le caratteristiche tecniche e le proprietà fisiche dei materiali per valutarne le differenze e le diverse indicazioni. Una sorta di vademecum per orientarsi nella scelta del prodotto.

### Infodent è anche uno strumento che promuove la comunicazione degli operatori commerciali.

La rubrica "Approfondimenti" costituisce uno spazio privilegiato in cui gli operatori del settore possono illustrare in dettaglio le caratteristiche dei loro prodotti. Una vera opportunità per gli operatori di comunicare in modo mirato, aprendo un dialogo diretto con il lettore.

# INFODENT

www.infodent.it

#### Nel 2007 Infodent moltiplica il numero dei lettori dei suoi Confronti:

- ✓ Da gennaio Infodent raggiunge anche **Sicilia, Sardegna e Calabria**, coprendo così gli operatori dell'intero territorio nazionale.
- ✓ Da Aprile Infodent si apre al mondo accademico con **Infodent Università**, edizione speciale trimestrale presente in tutte le Università italiane.

### "A CONFRONTO" NEL 2007

#### Gennaio - Febbraio

Rilevatori di carie, Frese per preparazione protesica, Plafoniere professionali

#### Marzo

Ortopanoramici analogici, Disinfettanti per mani, Termoformatrici - Termostampatrici

#### Aprile

Lavastrumenti chirurgiche - Termidisinfettori, Sonde parodontali, Software odontotecnici

#### Maggio

Riuniti digitali, Adesivi smaltodentinali, Forni per ceramica

#### Giugno - Luglio

Manipoli per micromotori per riunito, Ortodonzia Rickets - Attacchi estetici, Polimerizzazione a pressione resine

#### Agosto - Settembre

Bisturi elettrici, Dentifrici medicati, Fonditrici elettroniche pressofusione

#### Ottobre

Rilevatori di colore, Guanti monouso, Mobili laboratorio - Camera di lavoro

#### Novembre

Defibrillatori, Suture chirurgiche, Miscelatori gesso

#### Dicembre

Sistemi compattazione e iniezione Guttaperca, Dighe in gomma, Denti in ceramica

I CONFRONTI MERCEOLOGICI GIÀ PUBBLICATI POSSONO ESSERE SCARICATI ALL'INDIRIZZO: [www.comparazioni.com](http://www.comparazioni.com)

Le aziende potranno scaricare le schede da compilare per essere presenti nei prossimi confronti merceologici di Infodent. Possono, inoltre, compilare il form relativo ai prodotti di loro competenza che verranno pubblicati nel 2007. Per ulteriori informazioni 0761.393.307

- OFFRO COLLABORAZIONE**
- 30enne assistente alla poltrona, esperienza quindicennale, offre collaborazione presso studi odontoiatrici, part-time, possibilmente mattina. Ottimo uso Pc e gestione pazienti. Telefonare al 347.1426329.
  - 38enne, esperienza pluriennale in conservativa, protesi, endodonzia, chirurgia orale, parodontologia, ortodonzia, cerca serio impiego come assistente e segretaria, zona Ostia Lido - Roma. Telefonare allo 06.5697630 o al 349.4910930.
  - 42enne, massima serietà, 24 anni

d'esperienza, assistente dentale, specializzata implantologia rialzo seno mascellare, rigenerazione ossea, apicectomia, estrazioni semplici e ottavi inclusi, intervento parodontale ecc. cerca impiego part-time, Ostia (RM) e dintorni. Telefonare al 349.8018763.

- A studi dentistici, medico odontoiatra offre collaborazione in tutte le discipline odontoiatriche. Telefonare al 339.2313983.
- Abile odontotecnico, esperto in protesi totale-parziale sistema BPS Ivoclar, offre collaborazione studi di Roma. Telefonare allo 06.2055406.

- Affittasi stanza completamente predisposta per attrezzare studio dentistico. Impianto elettrico a norma già esistente, zona Mostacciano - Eur (RM). Telefonare allo 06.5294080 o.s.
- Affittasi studio dentistico in Mostacciano - Eur (RM), completamente attrezzato, ad odontoiatra o igienista con propria clientela. Telefonare allo 06.5294080 o.s.
- Assistente alla poltrona 30enne, cerca impiego in zona Roma nord - provincia Rieti. Ottimo uso Pc, ottimo segreteria. Telefonare al

334.3099983.

- Assistente alla poltrona e segretaria, con esperienza lavorativa nel settore, diploma maturità scientifica, attestato di partecipazione al Corso Andi "Gestione di segreteria in studio odontoiatrico" (Milano, giugno 2001), diplomata presso la scuola Andi Lazio "Corso biennale di formazione per assistenti alla poltrona", offresi per lavoro part-time su Viterbo e immediate vicinanze. Telefonare al 328.6373120.
- Assistente alla poltrona e/o segretaria, esperta, anni 29, bella

COLLEGATI ALL'INDIRIZZO INTERNET [WWW.INFOIDENT.IT](http://WWW.INFOIDENT.IT) ED INSERISCI ANCHE ON-LINE IL TESTO DEL TUO ANNUNCIO. I testi degli annunci di interesse odontoiatrico sono visionati preventivamente dall'A.N.D.I. - Dipartimento Regionale Lazio

ANNUNCI GRATUITI  
 VARIAZIONE DATI

indirizzo: Strada Teverina km. 3,600 - 01100 VITERBO - Tel. 0761.393.204 - Fax 0761.393.222

Nome ..... Cognome .....  
 Tipo di attività ..... Specializzazione .....  
 Via ..... Numero ..... CAP .....  
 Città ..... Prov. .... Tel. .... Cell. ....  
 E-mail ..... @ ..... PIVA ..... C.F. ....  
 (Per annunci a pagamento sono obbligatori la partita iva e il codice fiscale)

OFFRO O CERCO  COLLABORAZIONE  ATTREZZATURE  ATTIVITÀ

Spazio per l'annuncio (scrivere a macchina o stampatello) MAX 30 PAROLE • Sarà pubblicato solo il testo sottostante\*

.....  
 .....  
 .....  
 .....  
 .....  
 .....  
 .....  
 .....

**\*IMPORTANTE**

Gli annunci riguardanti la ricerca di collaborazioni (ricerca personale, collaboratori ecc.) devono essere pubblicati corredati delle generalità del richiedente, in ottemperanza al decreto legislativo n. 276 del 10 settembre 2003, attuazione della legge delega in materia di occupazione e mercato del lavoro (legge 14 febbraio 2003 n. 30, cosiddetta "legge Biagi"). In relazione a quanto sopra, al fine di consentire la pubblicazione delle suddette generalità in base a quanto disposto in materia dal D.lgs. 196/03 che regola il trattamento dei dati personali, si autorizza la pubblicazione delle generalità suindicate.

DATA .....  
 NOME E COGNOME (IN STAMPATELLO) .....  
 FIRMA .....

Per la comunicazione telefonica degli annunci economici è attiva negli orari di ufficio una segreteria telefonica al numero 0761.393.204 dal lunedì al venerdì. ATTENZIONE SARANNO PUBBLICATI SOLO GLI ANNUNCI COMPLETI DI TUTTI I DATI RICHIESTI: NOME, COGNOME, INDIRIZZO, CAP, CITTA', TELEFONO, PREFISSO E PROFESSIONE. Gli annunci si ricevono fino al 5 di ogni mese precedente l'uscita e saranno pubblicati una sola volta. Per vedere pubblicato nuovamente il proprio annuncio, occorre spedire il coupon per una nuova richiesta oppure comunicare telefonicamente la riconferma. Se si desidera pubblicare in evidenza o per quelli che pervengono dalle regioni dove non è spedita INFODENT è necessario effettuare un versamento di Euro 15,50 IVA compresa su c.c.p. n° 16818015, intestato a: B & C srl - Strada Provinciale Teverina Km. 3,600 - 01100 Viterbo. Servizio Annunci (spedire fotocopia versamento). Per gli annunci in evidenza il versamento dà diritto a 2 uscite. Nell'eventualità di concomitanza dei due casi (evidenza - fuori zona di spedizione) il versamento da effettuare è di Euro 31 e dà diritto a due uscite. INFODENT offre esclusivamente un servizio, non riceve tangenti sulle contrattazioni, non effettua commerci, non è responsabile della veridicità delle inserzioni. Si procederà a norma di legge contro chiunque si servirà di questa rivista per scopi illeciti e di disturbo. Le inserzioni gratuite sono riservate ai privati. Gli operatori commerciali, per le inserzioni che riguardano l'attività

svolta, devono servirsi degli annunci a pagamento o degli spazi pubblicitari. Ai sensi e per gli effetti del D.lgs. 196/03, il trattamento dei dati avverrà mediante supporti sia telematici che cartacei, entrambi eventualmente organizzati anche come banche dati o archivi. Il conferimento dei dati personali è obbligatorio per la pubblicazione dell'annuncio o per il ricevimento della rivista. La mancata comunicazione, ovvero l'accertata erroneità dei dati richiesti legittimeranno la nostra società a rifiutare l'esecuzione del rapporto, ovvero ad interrompere l'esecuzione stessa. I dati personali acquisiti potranno essere comunicati a tutti i dipendenti, collaboratori e consulenti a qualsiasi titolo della nostra Società, nonché a tutti gli Organi societari ed ai soci: i medesimi dati potranno essere inoltre comunicati agli omologhi soggetti di società da noi controllate o collegate, ovvero di società che controllano l'attività della nostra Società. I dati relativi all'indirizzo saranno utilizzati per l'invio di riviste e attività commerciali. In ogni momento potrete esercitare i diritti di cui all'Art. 7 del D.lgs. 196/03 e quindi conoscere, ottenere la cancellazione, la rettifica e l'integrazione dei vostri dati, nonché opporvi al loro utilizzo per le finalità su indicate. Il titolare del trattamento è B&C srl con sede in Viterbo Strada Teverina km 3,600 nella persona del suo legale rappresentante. Qualsiasi comunicazione o atto ufficiale potrà essere inviato dall'inserzionista presso la redazione di infodent con sede in Viterbo Strada Teverina km 3,600.

**Centro Protesi Dentale** Tecnologie d'avanguardia...



Odt. **Esmeraldo Gesùè**  
 Via Brindisi, 222 - 72027 - San Pietro V.co (BR)  
 Tel./Fax: 0831-653068 e-mail: [gesmer@hotmail.it](mailto:gesmer@hotmail.it)

**LABORATORIO ODONTOTECNICO**

**METAL-FREE: ALUMINA - ZIRCONIA**  
**CERAMICHE ESTETICHE SU QUALSIASI LEGA**  
**PROTESI COMBINATA MONOMETALLICA - PROTESI TELESCOPICA**  
**PROTESI IMPLANTARE FISSA/RIMOVIBILE - PROTESI MOBILE**  
**ARCATE CAD-CAM MONOBLOCCO IN TITANIO E ZIRCONIO**  
**RITIRO E CONSEGNA IN TUTTA ITALIA ENTRO 24H**

[www.centroprotesidentale.it](http://www.centroprotesidentale.it)

presenza, offre collaborazione presso studi dentistici, possibilmente zona Montesacro-Parioli-Nomentana (RM). Telefonare allo 06.87140945 o al 349.8698531.

• Assistente alla poltrona, esperienza 3 anni, cerca lavoro presso studio dentistico di Latina e provincia. Anni 25. Telefonare al 338.6310144.

• Assistente alla poltrona, esperienza iniziale con il Prof. Barlattani, esperienza attuale di 13 anni, massima serietà, cerca studio dentistico, part-time o full-time, possibilmente zona Cinecittà (RM) o anche altre zone. Telefonare al 347.2469523.

• Assistente alla poltrona, esperienza pluriennale, cerca studio dentistico per collaborazione part-time. Telefonare al 347.5727657.

• Assistente dentale 40enne, professionale, esperienza di base, offresi presso studio odontoiatrico, part-time. Massima serietà, zona Roma nord. Telefonare al 346.3238222.

• Assistente - segretaria, esperienza pluriennale, referenziata, offresi per studi in Roma, part-time pomeridiano. Disponibilità

immediata. Telefonare al 328.4427409.

• Assistente studio odontoiatrico, referenziata, con attestato di formazione, si offre per studio dentistico in Napoli e provincia. Telefonare allo 081.7420370.

• Assistente-segretaria, esperienza ventennale nella conduzione di studi medici dentistici, disponibilità part-time oppure orario continuato, diploma di scuola media superiore, referenziata, capacità relazionale. Telefonare al 347.5809617.

• Assistente-segretaria, esperienza ventennale nelle conduzioni di studi medici dentistici. Disponibilità part-time oppure orario continuato. Referenziata. Zona piazza Euclide, Flaminio o Parioli (RM). Telefonare al 339.6492840.

• Dottoressa medico odontoiatra offre collaborazione a società odontoiatriche in Roma e Lazio. Telefonare allo 06.8607309 o al 333.3509155.

• Endodontista, con esperienza pluriennale con strumentazione rotanti nichel-titanio e sistemi di otturazione con guttaperca termoplastica, esegue trattamenti

canalari complessi. Offre collaborazione a studi di Roma e provincia. Ampia casistica documentabile. Telefonare al 348.3105252.

• Igienista dentale, 28 anni, bella presenza, laureata all'Università Cattolica di Roma, offre collaborazione presso studi dentistici 2 giorni a settimana, volendo anche il sabato. Telefonare allo 06/76965098 o al 347/1929405.

• Igienista dentale, con laurea 1° e 2° livello, con esperienza e spiccate capacità comunicative, valuta proposte in Roma. Assicura e richiede massima serietà. Gradevole presenza. Telefonare al 339.3756833.

• Igienista dentale, laureata, esperienza pluriennale, referenze, capacità comunicative, presenza, max serietà, offre collaborazione presso studi odontoiatrici in Roma e provincia. Telefonare al 393.0097330.

• Igienista dentale, laureata con lode presso l'Università di Roma La Sapienza, esperienza decennale, offre collaborazione presso studio

odontoiatrico in Roma. Referenziata. Telefonare al 349.3824168.

• Igienista dentale laureata, residente in zona Eur-Ardeatino, valuta opportunità di collaborazione con studi seriamente motivati all'igiene orale. Assicura competenza clinica e relazionale. Telefonare al 328.1924407.

• Igienista dentale, laureata Tor Vergata, con partita Iva, cerca per collaborazione studio dentistico sito in Roma. Telefonare al 328.0612767.

• Igienista dentale, laureato all'Università di Tor Vergata con lode, offre collaborazione presso studi odontoiatrici di Roma e provincia. Telefonare al 338.1761877.

• Laboratorio cad-cam realizza strutture in titanio e ossido di zirconio fino a 14 elementi monoblocco a prezzi competitivi. Ritiro e consegna entro le 24 ore su tutto il territorio nazionale. Telefonare allo 0831.653068 o al 349.0080561.

• Laboratorio odontotecnico, altamente specializzato in protesi fissa e mobile, offre collaborazione a

## EMS\_PIEZON MASTER SURGERY® .CH

### METODO ORIGINAL PIEZON® ORA APPLICABILE ANCHE NELLA CHIRURGIA DENTALE, ORALE E MAXILLOFACCIALE

→ TECNOLOGIA INNOVATIVA → SEMPLICE UTILIZZO → TUTTE LE APPLICAZIONI  
→ STRUMENTI ESCLUSIVI → OTTIMI RISULTATI → GRANDE ESPERIENZA

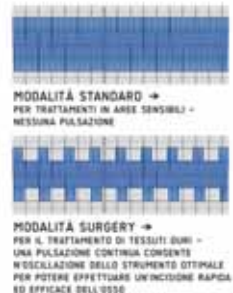
→ PRECISIONE, SICUREZZA, POTENZA E INTELLIGENZA → NUOVE QUALITÀ PER APPLICAZIONI E INTERVENTI CHIRURGICI CON IL METODO ORIGINAL PIEZON®

> **CHIRURGIA PARODONTALE** Osteotomia e osteoplastica, prelievo di osso autologo per la chirurgia rigenerativa > **IMPLANTOLOGIA** Espansione della cresta ossea, rialzo del seno mascellare, prelievo di osso autologo > **CHIRURGIA ORALE** Estrazione, apicectomia, cistectomia > **CHIRURGIA MASCELLARE** Prelievo di blocchetti ossei, distrazione osteogenetica, trasposizione del nervo, rialzo del seno mascellare, osteogenesi distrattiva

→ UN SISTEMA INNOVATIVO IN MANO AI MEDICI DELLA CHIRURGIA OSSEA E MAXILLOFACCIALE

> Vantaggio principale del generatore piezoceramico a ultrasuoni in chirurgia - oscillazioni assolutamente lineari in avanti-indietro/alto-basso > Massima precisione e sicurezza a livello intraoperatorio, minima perdita di osso - taglio micrometrico dell'ordine di 60-200 µm > Taglio ottimale dei tessuti duri, i tessuti molli non vengono coinvolti - taglio selettivo > Nessuna alterazione termica, campo operatorio il più possibile esangue - vibrazioni ad alta frequenza con sistema di raffreddamento permanente

→ 3 PANNELLI TATTILI → UTILIZZO SEMPLICISSIMO → MASSIMA STERILITÀ  
SISTEMA HI-TECH, CONTROLLATO DALLE TUE MANI



TOUCH 'N' GO

**EMS**  
ELECTRO MEDICAL SYSTEMS

EMS Italia S.p.A.  
E-mail: dental@ems-italia.it  
www.emsdent.com

studi odontoiatrici. Listino prezzi interessantissimo. Telefonare al 338.5444300.

- Laboratorio specializzato sistematiche metal-free offre condizioni vantaggiose per forniture lavorazioni estetiche. Esperienza decennale. Ritiro e consegna entro 24 h territorio nazionale. Telefonare allo 0831.653068 o al 349.0080561.
- Laureato in medicina (1996) e con lode in odontoiatria (2001), con esperienza presso strutture pubbliche e private, offre collaborazione a studi dentistici di Roma. Telefonare al 349.3210170.
- Medico chirurgo odontoiatra, con esperienza ventennale, anche di pronto soccorso odontoiatrico e chirurgia maxillo-facciale, valuta proposte di collaborazione, max 3 giorni alla settimana, eventuale sabato, in tutta Italia. Telefonare allo 06.30891203 o al 335.5243948.
- Medico chirurgo odontoiatra, esperienza ospedaliera pluriennale in chirurgia orale, offre collaborazione e consulenze presso studi dell'Italia meridionale. Referenze su richiesta. Telefonare al 349.8424330.
- Medico chirurgo odontoiatra offre propria collaborazione presso studi dentistici del Lazio. Telefonare al 338.1804209.
- Medico dentista offre collaborazione presso studi odontoiatrici. Telefonare al 339.7125724 o allo 06.9625723.
- Medico dentista, titolare di studio, lunga esperienza, disponibile per collaborazione, anche studi da avviare. Si garantisce e si richiede serietà e professionalità. Telefonare allo 06.78344345 ore 13,30 o 21,00.
- Medico specialista dentista, offre collaborazione a studi dentistici di Roma e provincia: max serietà, esperienza decennale. Telefonare al 335.254328.
- Odontoiatra con esperienza pluriennale offre collaborazione in studi odontoiatrici di Roma e zone limitrofe. Esegue protesi, conservativa, endodonzia, chirurgia, parodontologia, odontoiatria infantile; possibilità implantologia. Garantita serietà, professionalità e competenza nel settore. Telefonare al 328.7225073.
- Odontoiatra, formazione La Sapienza, esperienza pubblica e privata nelle varie discipline, offre collaborazione in studio dentistico Roma e provincia. Telefonare al 334.3413357.

• Odontoiatra laureata con lode nel 2000, con esperienza presso strutture pubbliche e private, cerca studio dentistico a Roma e nel Lazio, per collaborazione in conservativa, endodonzia, chirurgia semplice e protesi. Massima serietà. Telefonare al 338.4679412.

• Odontoiatra, lunga esperienza multidisciplinare, esamina proposte di collaborazione di studi dentistici avviati di Roma e Lazio. Disponibilità di 1-2 giorni a settimana. Telefonare al 340.3749265.

• Odontoiatra offre collaborazione in implantologia con attrezzatura propria in studi di Roma e provincia. Telefonare al 328.5720465.

• Odontoiatra perfezionata in endodonzia, con strumenti rotanti nichel-titanio, offre collaborazione anche in conservativa presso studi di Roma e provincia. Telefonare al 340.7988949.

• Odontoiatra, regolarmente aggiornato, esperto implantologo e titolare di studio, offre consulenze ed esegue interventi con attrezzatura propria presso studi odontoiatrici del Lazio. Su richiesta, tramite e-mail, si invia curriculum vitae e tariffario. Telefonare al 349.6045286.

• Odontoiatra, specialista implantologo, ventennale esperienza, offresi per consulenza implantare (anche flapless e/o carico immediato). Ampia casistica documentata e dimostrabile. Per studi di Umbria, Lazio, Marche. Disponibilità affiancamento realizzazione protesica. Telefonare al 393.9792824.

• Odontoiatra specialista in implantologia offre collaborazione per la sola parte chirurgica con propria attrezzatura in studi in Roma e nel Lazio. Si esegue anche carico immediato per dente singolo, o intere arcate in un giorno. Disponibilità affiancamento gratuito nella realizzazione protesica. Telefonare allo 333.2362346.

• Odontoiatra, specialista in ortodonzia, offresi per collaborazione in Campania, Lazio, Puglia, Molise e Veneto. Telefonare al 347.4479304 o inviare e-mail: ecomita@tin.it.

• Odontotecnico ceramista con propria partita Iva offre collaborazione a laboratori odontotecnici per lavorazioni di protesi, con pagamenti a percentuale 40 euro a elemento o eventualmente 40 euro ora lavorativa. Disponibilità centro Italia. Possibilità di spedizioni in un giorno in tutta Italia. Telefonare allo

0774.324147.

• Odontotecnico con esperienza decennale, partita Iva propria, offre collaborazione a laboratori odontotecnici, con pagamenti a percentuale. Telefonare al 338.5444300.

• Ortodontista, con esperienza pluriennale in terapia fissa, funzionale ed ortopedica, offre collaborazione presso studi dentistici in Roma, zona Appia Nuova-Tuscolana. Telefonare al 339.8621289.

• Ortodontista esclusivista, esperienza quinquennale privata ed ospedaliera in terapia fissa bidimensionale, funzionale, preprotesica ed invisalign, offre collaborazione a studi di Roma Eur, Ostia, Fiumicino e limitrofi. Telefonare al 339.4396553.

• Ortodontista, con esperienza decennale, offre collaborazione presso studi avviati a Roma. Telefonare al 393.9206773.

• Ortodontista, esperienza quinquennale in terapie fisse, mobili, funzionali, prechirurgiche, miniviti, self ligating, offre collaborazione presso studi dentistici avviati zona Roma e provincia. Telefonare al 347.9379153.

• Parodontologia: esperta in parodontologia, titolare di studio, sarebbe disponibile per collaborazione 2 o 3 mattine a settimana. Telefonare allo 06.5913003 o al 335.435658.

• Ragazza seria, dinamica, cerca lavoro come assistente alla poltrona e segretaria presso studi medici dentistici, polispecialistici. Zona Roma sud e limitrofe. Telefonare al 320.8780180.

• Segretaria cerca lavoro part-time pomeriggio in uno studio dentistico. Telefonare al 347.4130733 il pomeriggio.

• Società di servizi in odontoiatria con équipe medica, offre assistenza e consulenza verso altri studi domiciliari, per esami kinesiografici, elettromiografici, tens e pedana stabilometrica, in protesi, ortodonzia, implantologia e disfunzioni dell'Atm. Telefonare al 335.5324105.

• Specialista con lode in ortodonzia, offre collaborazione in ortodonzia mobile, funzionale, fissa e prechirurgica presso studi dentistici in Roma e nel Lazio. Telefonare al 338.4679412.

• Specializzato in ortognatodonzia

FORNILIMPLANT  
Classic € 75



Assicurati fino a  
€ 500.000,00

UNICA CONNESSIONE  
PER TUTTA  
LA COMPONENTISTICA



MINI €38



MADE IN ITALY CE 0434  
Sede legale: P. Matteotti, 11 Desenzano del Garda 25015 (BS)  
Tel. 0309914049 - Tel e FAX 0309120225.  
VENDITA ON-LINE  
www.Fornilimplant.com

offre collaborazione ortodontica (fissa, funzionale, linguale, invisalign) in Puglia, Basilicata, Molise.

Disponibilità materiali propri. Telefonare al 320.8820712.

• Vendesi videoradiografia "Sens-A-Ray" perfettamente funzionante. Euro 1.500,00. Telefonare al 339.7774793.

#### ■ CERCO COLLABORAZIONE

• Biotec Impianti Dentali di Povolara (VI), cerca venditori introdotti nel settore per province libere.

www.bioteconline.com - curriculum:

info@bioteconline.com - fax 0444.361249 - telefono 0444.361251.

• Dr. Marcello Lenci, con studio dentistico in via Cipro (RM), cerca assistente alla poltrona, con mansioni di segreteria e uso del Pc, per impiego part-time con un contratto determinato (sostituzione maternità). Telefonare allo

06.39721001 ore studio.

• Il laboratorio odontotecnico "Orthotecnica N.O.I. srl" di Roma, cerca odontotecnici diplomati in possesso di partita Iva, per collaborazioni esterne. Gli interessati sono invitati ad inviare il proprio curriculum vitae, con l'autorizzazione al trattamento dei dati personali, a: Lab. Orthotecnica N.O.I. srl - Via Baveno 52a/54 - 00166 Roma.

• Odontotecnico/a Vullo - Roma cerca per collaborazione, anche pensionato che desidera rimanere nel giro. Telefonare allo 06.68803398 per chiarimenti.

• Studio dentistico in via Consolare Latina a Colferro (RM), cerca odontoiatra che possa offrire sue consulenze in generale (endodonzia, protesi e conservativa) 2-3 volte la settimana. Telefonare al 338.8228774 o allo 06.9700874.

• Studio odontoiatrico associato Dr. Oscar Campagnola zona Eur (RM), cerca assistente alla poltrona, max 24 anni. Telefonare al 06.5921457.

• Vares.it srl di Roma ricerca igienista dentale da inserire nel proprio settore commerciale. Si offrono fissa, rimborso spese più provvigioni adeguate. Telefonare allo 06.97277675.

• York Global Village, associazione di volontariato Onlus, ricerca: medici, odontoiatri, odontotecnici e infermieri disponibili a prestare un servizio di volontariato (minimo 10-15 gg) presso una missione di suore a Kampala (Uganda). Telefonare allo 06.4453343 o al 339.4050629 o inviare e-mail all'indirizzo: yorkglobalvillage@tiscali.it - www.yorkglobalvillage.it .

#### ■ OFFRO ATTIVITÀ

• A colleghi medici odontoiatri si

affittano unità operative odontoiatriche complete, in studi prestigiosi siti in Roma in viale Parioli ed in via Boncompagni. Gli studi sono comprensivi del servizio di segreteria e di ogni attrezzatura necessaria anche all'implantologia. Telefonare al 339.2313983.

• A dentisti con pazienti propri, affittasi unità odontoiatrica in prestigioso studio zona Prati (RM), in elegante palazzo liberty con portiere, sabato incluso. Telefonare al 349.3644176.

• A odontoiatri con propria clientela affittasi camera completamente attrezzata, tutto a norma. Studio zona Università "La Sapienza". Telefonare allo 06.44235367 ore 9,00-13,00/15,00-19,00 escluso il sabato.

• A Pistoia, cedesi studio dentistico in un centro medico, 1 unità operativa. Solo chi interessato. Telefonare al 349.2897325.

• Ad odontoiatri e igienisti con pazienti propri, affittasi unità



Michele Mealli & C. snc  
Via della Vetreria, 61/63  
50063 Figline Valdarno (FI)  
Tel. 055952498 - Fax 0559157449  
e-mail: micmealli@tin.it

Visitate il nostro sito internet  
www.dentalmealli.it

## LABORATORIO ODONTOTECNICO



Protesi su barra  
con chiavistelli



Arcata superiore  
in ceramica



Prova fusioni

#### Specializzati in:

Protesi implantare  
Passivazione Cresco™  
Metalceramica  
Corone integrali  
Tecnica Press  
Corone Galvano  
Protesi in titanio



# WINTEK

PARTNER FOR DENTAL INSTRUMENTS

**CERCASI**  
agenti e distributori

#### INFO

Via Bixio, 277 - 70043 Monopoli Ba  
Tel. e Fax 080.777437  
Cell. 338.8448634 - wintek.vincenzo@gmail.com

DISTRIBUTORE  
ESCLUSIVO PER L'ITALIA  
DELLO STRUMENTARIO  
DI ALTA QUALITÀ  
made in Germany



odontoiatrica completa di radiografico endorale e ortopantografo, in elegante studio zona Porta Pia, via dei Villini 10, 00161 Roma. Telefonare al 349.4688201 o allo 06.4402050.

- Affittasi 2 stanze di cui una con veranda, in zona Portuense (RM) European Hospital, in studio di medicina generale avviato da 45 anni a odontoiatra. Telefonare allo 06.6530794 o al 339.6815026.
- Affittasi in studio polispecialistico 1 o più stanze arredate a medici odontoiatri con propria clientela, più giorni a settimana. Telefonare allo 06.58204738 o al 347.3436273.
- Affittasi studio dentistico a norma in Roma - via Luigi Perna, 2 giorni la settimana, a collega, per dividere le spese di gestione. Telefonare al 339.2808178.
- Affittasi studio dentistico, completamente attrezzato e climatizzato, a collega odontoiatra con clientela propria. Ottimamente collegato, zona Tuscolana - Porta Furba (RM). Telefonare allo 06.97614745 o al 347.6256804.
- Affittasi studio dentistico in appartamento ristrutturato completo di due unità operative, RVG, unità per implantologia ecc. Affitto per uno o due giorni la settimana zona Montesacro - Roma. Telefonare al 328.9685750.
- Affittasi unità operativa in elegante studio medico odontoiatrico, recentemente ristrutturato, completamente a norma, metro B Castro Pretorio (Roma), euro 150,00 per mezza giornata, incluso materiale di consumo e servizi segreteria e sterilizzazione. Telefonare allo 06.4453930 o al 335.6626004.
- Affitto studio dentistico, 2 riuniti, totalmente accessoriatato, a norma, in centro commerciale Foligno centro (PG). Disponibilità anche per igienista dentale con p. Iva. Possibilità di collaborazione. Telefonare al 338.3457480.
- Affitto unità operativa completa, in studio odontoiatrico zona Salaria-Parioli (RM). Telefonare allo 06.8415680 ore 9,00-12,30 dal lun al ven.
- Cedesi attività decennale in studio dentistico a norma, zona centrale di Ancona, causa trasferimento fuori regione. 2 riuniti, 2 sale d'attesa, ampio parcheggio antistante, 100 mq. Telefonare al 339.2344110 o.p. o al 340.8927967 o.p.
- Cercasi collega disposto a trasferirsi in studio prestigioso sito a Roma in viale Parioli. Telefonare al

339.2313983.

- Piazza Re di Roma (RM), studio dentistico, affittasi stanza ad odontoiatra con clientela propria. Lo studio è completo di tutte le apparecchiature più moderne. Telefonare al 347.6245261.
- Studio dentistico con mura e 1 riunito cedesi zona Ostiense in Roma. Telefonare al 339.2833896.
- Studio dentistico offre condivisione spese, zona piazzale Clodio (RM), con stanza autonoma attrezzata. Telefonare allo 06.39741238.
- Studio odontoiatrico, comprese mura, A10, Prati Ottaviano (RM), 150 mq, accanto metro, 2 riuniti, 2 wc, 2 uffici, clima, tutto a norma, euro 900.000,00, avviamento quindicennale. Telefonare allo 06.61697683.
- Vendesi casa indipendente, due numeri civici, uso studi dentistici parzialmente arredati, zona Cervia (RA), trasformabile centro dentale, preesistente attività trentennale. No buonauscita. Garages e servizi staccati. Giardino privato. Telefonare al 338.8143303.
- Vendo 2 appartamenti comunicanti (A10 - A3) di circa 170 mq, con avviamento trentennale di studio dentistico e laboratorio odontotecnico, già restaurati a norma, più giardino di 360 mq circa. Zona centrale di Roma, piazza Mazzini. Completo di arredi e di attrezzatura e clientela. Telefonare al 333.4970043 o al 330.972169.
- Vendo appartamento di circa 120 mq, zona centralissima di Latina, adibito a studio dentistico a norma di legge, con 2 unità operative, completo di attrezzature e arredi. Telefonare al 328.7859110.
- Vorrei condividere il mio studio con odontoiatri con propria clientela, sito vicinanza piazza Mancini - Flaminio (RM). Solo se seriamente interessati. Telefonare al 392.7477049 o al 335.6783974.

■ OFFRO ATTREZZATURA

- Autoclave termodinamica Tecno Gaz di sala mostra, euro 1.500,00. Telefonare allo 06.7962180.
- Banci laboratorio, nuovi, 1-2 posti, vendesi privatamente. Ottimo prezzo. Telefonare allo 06.44241021.
- Cavitron Dentsply Euro 1.200,00 + Iva. Telefonare allo 06.7962180.
- Cedo materiale ortodontico: attacchi, bande, fili a metà prezzo. Zona Bologna. Telefonare allo 338.2924920.

**Casa Schmidt®**  
**Casa Schmidt Italia S.r.l.**  
**DENT'N Co.®**  
**DENTAL EXPERTS**

Con la nuova lampada... **1h whitening**

**STUDIO light**

**habu BLOO**

**XX-WHITE PROFESSIONAL**

**Casa Schmidt®**  
 Casa Schmidt Italia S.r.l.

Via Andrea Solario, 16/26 - 00142 ROMA  
 tel 06 87 44 051 (10 linee r.a.)  
 fax 06 87 44 05 79  
 casa.schmidt@casaschmidtitalia.it

**ASSISTENZA**  
**840 700 117\***

\* La chiamata prevede un addebito fisso per il chiamante pari a circa 6,5 centesimi di euro.

...SORRIDERE È PIÙ FACILE

- **Cannello Tecno Gaz completo, 2 lance fusione metalli vili/nobili, come nuovo, causa doppio acquisto vendo euro 150,00. Spedizione inclusa. Usato due volte. Telefonare allo 0831.653068 o al 349.0080561.**
- **Cerec 2 con telecamera cad cam, anno 2000, euro 15.000,00. Telefonare allo 06.7962180.**
- **Chiusura attività, cedo 2 poltrone Fao + aspirazione chirurgica + compressore secco Ceccato + serie mobilio + Rx + varie, Euro 2.500,00. Telefonare al 333.2856045.**
- **Compressore Durr 3 cilindri, per 4-5 riuniti, con essiccatore, euro 2.000,00. Telefonare allo 06.7962180.**
- **Deposito dentale, causa chiusura, vende, a prezzo di realizzo, riuniti nuovi-usati, radiografici endorali Ardet 70 Kvp a muro, compressori a secco, fisiodispenser per implantologia etc. Telefonare al 333.7975728.**
- **Laboratorio vende cappa aspirante Interospital completa di fonditrice + fionda TSI + forno da preriscaldamento. Affare. Telefonare al 329.1573213.**
- **Lampada Swiss Master Light Ems per sbiancamento, usata, euro 2.000,00 + iva. Telefonare allo 06.7962180.**
- **Manipolo ablatore ad aria, fibra ottica, con attacco rapido, nuovo, Euro 600,00 + iva. Telefonare allo 06.7962180.**
- **Misuratore d'apice NSK 660 + Iva. Telefonare allo 06.7962180.**
- **Ortopanoramico Sirona Siemens analogico, 16 programmi, euro 6.000,00. Telefonare allo 06.7962180.**
- **Prezzo speciale per micromotori Silfradent 27.000 giri, Euro 390,00 + Iva. Telefonare allo 06.7962180.**
- **Riunito Idem del 2000, ottime condizioni, 1 turbina, 1 micromotore, 1 siringa, 1 ablatore, 1 lampada fotopolimerizzatrice, vendesi euro 3.500,00 trattabili. Telefonare al 347.3011760.**
- **Riunito marca Idem, modello Colibri con poltrona Ritter Dental X in pelle, mai usato, vendesi. Telefonare allo 06.44245364.**
- **Riunito nuovo, marca Idem, vendesi privatamente. Ottimo prezzo. Telefonare al 328.3361913.**
- **Serie mobili Anthos (B02 x 2 - B60 x 2 - B06 - B59 - BR28 + S22 + T50 - BL71), seminuovi. Telefonare al 349.3416327.**
- **Unità chirurgica ATR 5.000, nuovi, euro 2.500,00 + Iva. Telefonare allo 06.7962180.**
- **Vendo 1 lastra ai fosfori nuova, mai usata, per ortopanoramica (300 x 150 mm). Taranto. Telefonare al 339.3935085.**
- **Vendo assiografo Axiograph Sam, come nuovo. Taranto. Telefonare al 339.3935085.**
- **Vendo banchi da lavoro mod. Saratoga (L1m - P50 - H83) in metallo rosso, piano bianco, 2 cassetti con sportello vetro con attacchi micromotore, turbina e siringa mod. Faro, euro 1.000,00 cadauno trattabili. Telefonare allo 06.5910679 ore pomeridiane dal lunedì al venerdì.**
- **Vendo caschetto con lenti prismatiche Weiss 3,5 x. Taranto. Telefonare al 339.3935085.**
- **Vendo Combi X (sistema di sviluppo radiografico ai fosfori) comprendente: 1) computer Olidata Pentium II 350 MHz, 128 Mb ram; scanner e programma Dent-A-View 1.1 per acquisizione radiografica. 2) Lastre per ortopanoramica, teleradiografia ed endorali. Taranto. Telefonare al 339.3935085.**
- **Vendo Endox, sistema di sterilizzazione canalare in radiofrequenza con misuratore canalare. Taranto. Telefonare al 339.3935085.**
- **Vendo: manipolo demoltiplicatore Anthogyr anello verde nuovo, euro 200,00; turbina NSK Pana Air nuova, euro 150,00; turbina Siemens come nuova, euro 100,00. Telefonare allo 081.967933.**
- **Vendo n. 2 riuniti Kavo, completi di lampada Faro e poltrona. Buone condizioni. Prezzo modico. Taranto. Telefonare al 339.3935085.**
- **Vendo pedana posturometrica francese con software Win Posture 2.25. Taranto. Telefonare al 339.3935085.**
- **Vendo riunito Anthos Proteo, compressore Durr Dental, radiografico, aspiratore chirurgico, serie di mobili con un servomobile, traslux fotopolimerizzatore, attrezzatura laboratorio. Prezzi modici. Telefonare al 349.6028450.**
- **Videoradiografia Durr, nuova, in garanzia, euro 3.500,00 + Iva, ev. leasing. Telefonare allo 06.7962180.**

A maggio sarà attivo un nuovo portale di e-commerce  
 Un mega-store virtuale  
 dove trovare tutte le forniture dentali a prezzi mai visti!  
 Occasioni imperdibili e offerte promozionali Vi aspettano!  
 E per tutti  
 un omaggio sul primo acquisto!



[www.dentalshop.it](http://www.dentalshop.it)

Infoline: 081.585.44.92 mail: [info@dentalshop.it](mailto:info@dentalshop.it)

# ORISLAB X3

Software per la gestione del Laboratorio Odontotecnico

Dicono di noi:

**"ORISLAB X3: IL MIO PIÙ FEDELE VICINO DI BANCO;  
UN ASSISTENTE DAVVERO INSOSTITUIBILE"**

SERGIO MENCHI  
MACERATA

**"ORISLAB = BELLA LA VITA!"**

ROBERTO CAPPABIANCA  
BARLETTA



Per informazioni e per ricevere una versione dimostrativa gratuita chiama il numero 02 25.90.652 oppure scrivi a [Info@orisline.com](mailto:Info@orisline.com)

OrisLAB X3® è il software per la gestione del Laboratorio Odontotecnico più utilizzato in Italia. Comprende funzionalità importanti come la gestione delle ceramiche e dei numeri di lotto, la gestione automatica del magazzino con movimenti di carico e scarico, la produzione completa, semplice e veloce di tutta la documentazione per la Direttiva 93/42, la gestione della Privacy, gli studi di settore, la gestione dei tecnici, del planning e dei compensi e molte altre funzionalità. OrisLAB X3® permette di organizzare il proprio laboratorio, risparmiando tempo e di conseguenza aumentando la produttività, attraverso schermate esteticamente piacevoli ed estremamente intuitive.



[www.orisline.com](http://www.orisline.com)



**OrisLine**  
by Elite Computer Italia

**COMPOSITO MICROIBRIDO SPECCHIO**

**COMPOSITO FLUIDO SPECCHIO FLOW**



**VISODENT**®  
DENTAL SYSTEM SUPPLIES

**AMICI DI BRUGG**  
**24 - 26 MAGGIO 07 - PAD. B4 STAND 017**

Visodent e Resista sono marchi della 'Ing. Carlo Alberto ISSOGLIO & C. S.r.l.' - Via F.lli Di Dio, 68 - 28887 Omegna (VB)  
Tel: +39.0323.828.004 / +39.0323.827.086 Fax: +39.0323.828.914 - www.resista.it - email: info@resista.it

**Massimo rendimento  
con 22 inserti in titanio !**



**Ultrasonic Bone Surgery**  
**Chirurgia Ossea**  
**Senza Limiti**



**RESISTA**®

50 AMICI DI BRUGG  
24 - 26 MAGGIO 07 - PAD. B4 STAND 017

[www.ubsurgery.com](http://www.ubsurgery.com)