

... E LAVORI SUL VELLUTO



FARO

FARO S.p.A.

via Faro, 15 - 20060 Ornago (Milano) ITALIA - Tel. +39 039 68781 - Fax +39 039 6808540

L'ODONTOTECNOLOGIA

IN QUESTO NUMERO A CONFRONTO:

ORTOPANTOMOGRAFI DIGITALI

- La tecnologia al servizio
della diagnostica

Pag 5

STRUMENTI CANALARI

- Una sequenza
standardizzata

Pag 27

ATTACCHI DENTALI

- Un attacco stabile e
molto personale

Pag 35

APPROFONDIMENTI

ORTOPANTOMOGRAFI DIGITALI

- La nuova era digitale Planmeca
- La tecnologia più moderna per
l'imaging panoramico
- La versatilità della radiologia digitale

Pag 10

STRUMENTI CANALARI

- Endodonzia semplice, sicura ed
efficace

Pag 33

ATTACCHI DENTALI

- Semplicità e sicurezza nella
ritenzione della protesi
- Attacco a bottone con cappetta a
ritenzione variabile

Pag 40



Novità! ORTHOPHOS XG^{Plus}

www.sirona.it

Esclusivo:
5 anni di garanzia
sui sensori e sul
tubo a raggi X!

... raggiungete la perfezione
con il nuovo panoramico
digitale Sirona!



La tecnologia innovativa di Sirona
ORTHOPHOS XG^{Plus} rende le vostre diagnosi più rapide,
sicure, ripetibili e affidabili. La scelta dei radiologi
digitali Sirona:

- garantisce una diagnosi che combina la massima
precisione ad una qualità d'immagine eccellente;
- consente un utilizzo intuitivo, grazie all'esclusiva
interfaccia touch screen a colori «tappeto»;
- offre ulteriori vantaggi sui flussi di lavoro all'interno
dello Studio, rispetto a quelli già noti, caratteri
tutti della radiologia digitale.

Radiologia digitale Sirona l'occasione giusta per
valorizzare ulteriormente la Vostra professione!

Distributore Esclusivo per l'Italia:

S.T.D. Sistemi e Tecnologie Dentali S.p.A.
Via E. Fermi, 21 - 37136 Verona
Tel. 045 8281811
Fax 045 8281830
info@vdfpa.com
www.vdfpa.com

**Siamo presenti
ad Amici di Brugg**

Rimini 18-19-20 maggio 2006
Pad. B1 - Corsia 4/5
Stand 160/162/200

ESCLUSIVO

AMICI DI BRUGG

ESCLUSIVO

ESCLUSIVO

ESCLUSIVO

The Dental Company

sirona

Direttore responsabile

Riccardo Chiarapini

Segreteria di redazione

Stefano Toticchi

Coordinamento

Diana Carbonetti

Direzione grafica

Gisella Benedetti

Consulenza scientifica e normativa

Alberto Emiliani

Collaboratore

Cristina Rodighiero

Impaginazione e grafica

B&C s.r.l. - divisione grafica

Marketing e Pubblicità

Gianluca Passeri tel. 0761.393306 - 335.1213136

Baldo Pipitoni tel. 06.5817254 - 336.773328

Mensile d'informazione commerciale del dentale

ANNO XVIII - n. 5 - maggio 2006

Poste Italiane SpA - Spedizione in AP - DL 353/2003 (conv. in L.

26/02/2004 n° 46) art. 1 comma 1 DCB VITERBO -

Autorizzazione del Tribunale di Viterbo n. 341 del

7/12/88

Editore B&C s.r.l.

Strada Teverina Km. 3,600 - 01100 VITERBO

Telefono 0761.393.1 - Fax 0761.393.222

Stampa - Graffietti Stampati snc

S.S. Umbro Casentinese Km. 4,500

Montefiascone (VT)

Testata volontariamente sottoposta a

certificazione di tiratura e diffusione

in conformità al Regolamento C.S.S.T.

Certificazione Stampa Specializzata Tecnica

Per il periodo 1/1/2005 - 31/12/2005

Tiratura media: 16.222

Diffusione media: 15.997

Certificato CSST n. 2005-1108

Società di Revisione: RSM Ria & Partners Spa

Tiratura del presente numero: 17.600

una copia euro 0,77 - contiene I.P.

La redazione non restituisce il materiale utilizzato

SOMMARIO

► A CONFRONTO:

5 ORTOPANTOMOGRAFI
DIGITALI
La tecnologia al servizio della
diagnostica

6 *Tabella di comparazione*

► APPROFONDIMENTI:

10 • La nuova era digitale
Planmeca
• La tecnologia più moderna
per l'imaging panoramico
• La versatilità della radiologia
digitale

► AGENDA:

13 Congressi e Fiere in Italia
e all'estero
(Luglio/Agosto/Settembre)
17 Calendario dei corsi
(Luglio/Settembre)

► A CONFRONTO:

27 STRUMENTI CANALARI
Una sequenza
standardizzata

28 *Tabella di comparazione*

► APPROFONDIMENTI:

33 • Endodonzia semplice,
sicura ed efficace

► A CONFRONTO:

35 ATTACCHI DENTALI
Un attacco stabile e
molto personale

36 *Tabella di comparazione*

► APPROFONDIMENTI:

40 • Semplicità e sicurezza nella
ritenzione della protesi
• Attacco a bottone con cap-
petta a ritenzione variabile

► DALLE AZIENDE:

42 • Estenia C&B
• Una soluzione per ogni
esigenza
• Digora Optime
• Tocksystem: ponte lineare
masticatorio

- Corone in ceramica in una
sola seduta
- Finition XT
- Maxiscan, la TC a bassa dose

► IN VETRINA:

47 Ogni mese i prodotti in offerta
proposti dagli operatori

► ANNUNCI ECONOMICI:

48 Annunci gratuiti di offerta e ricerca
collaborazione, offerta e ricerca
attrezzature, offerta e ricerca attività

► INSERZIONISTI

• A&A Consulting (Galbiati) pagg. 48/50/52/54 •
Asa Dental pag. 47 • B&C pag. 49 • BHC pag. 23 •
Burzacchi pag. 16 • Casa Schmidt pag. 14 • Class
Implant pag. 33 • Dental Network pag. 10 •
Dentsply pag. 33 • Dent-Up pag. 40 • Dierre srl
pag. 40 • Dipartimento di Medicina Sperimentale
pag. 19 • DL Medica pagg. 12/47 • Dolphin Com-
puter pag. 44 • Elkon pag. 51 • Eurocompress pag.
47 • Faro pag. I Cop. • Fordent pag. 4 • Gillette
(Oral B) pag. IV Cop. • Giorgi Forniture Dentali pag.
26 • Glaxo SmithKline pag. I Cop. • Isasan pag. 42
• Mariotti pagg. 25/47 • Mectron pag. III Cop. • Me-
dia Lab pag. 21 • Metal Store pagg. 20/46 • Micro-
tecnor pag. 40 • Multysystem pagg. 22/47 • Ognà
Giovanni & Figli pag. 34 • Ortho System Roma pag.
21 • Orthopost pag. 53 • Owandy Radiologie Italia
pagg. 11/32 • Physioline pag. 18 • Reverberi pag.
51 • Samdent pag. 3 • Sandro Pensa Laboratorio
Odontotecnico pag. 23 • Softwork pag. 17 • STD
pagg. II Cop./11 • Styl Frigo - Astra Mobili pag. 43
• Tecnomobile pag. 24 • Tocksystem pag. 45 • Well-
trade pagg. 13/15 • World Line pag. 41

Informativa ai Lettori - Questa rivista Le è stata inviata
tramite abbonamento, l'indirizzo in nostro possesso verrà
utilizzato per l'invio della rivista, per l'invio di altre riviste,
per l'invio di proposte di abbonamento, per l'invio di
informazioni tecniche e commerciali, nonché per la divul-
gazione di eventi formativi e promozionali e per la cessione
degli stessi a terze aziende per le medesime finalità. In
ogni momento potrete esercitare i diritti di cui all'art. 7
del D. Lgs 196/2003, e quindi conoscere, ottenere la can-
cellazione, la rettificazione, l'aggiornamento e l'integra-
zione dei Vostri dati, nonché opporvi al loro utilizzo per le
finalità su indicate. Qualora venisse esercitato il diritto alla
cancellazione lo stesso comporterebbe il mancato invio
della presente rivista. Il titolare del trattamento è B&C srl
con sede in Viterbo, Strada Teverina Km 3,600, nella per-
sona del suo legale rappresentante.

ERRATA CORRIGE

Nel numero 3/2006 della rivista, a pagina 29, nell'ambito della
rubrica "A confronto" relativa alle Leghe preziose, le leghe
Unorex 52 e Unorex 53 prodotte da Unor sono erro-
neamente qualificate come "Leghe per tecnica con-
venzionale". L'indicazione corretta di tali leghe è invece di
"Leghe per la tecnica metallo-ceramica".

S.A.M.DENT s.u.r.l.
di Stefano Marchetti

Forniture Dentali

Aut. Reg. n°D0617 del 18/02/05

OGNA
Laboratori Tecnologici

DEMETRON
KERR

MAJOR


DENTSPLY

mectron


3M ESPE

PUNTO VENDITA
AUTORIZZATO EURODENT

GRUPPO
FORDENT
DENTAL SUPPLY



**CLASS
B PLUS**



**INCENTIVO ROTTAMAZIONE!
VALUTAZIONE USATO EURO 500 - IVA**

SIMIT
DENTAL

Autoclave Class B Plus

Euro 3.090,00 + iva

invece di Euro 3.590,00 + iva

48 rate da Euro 74,13 + iva 1ª rata ottobre 2006

Espositore: Via Arona, 5/79 - Casorate Sopa - Tel. 06.79.62.180 - 06.79.64.19.06 - 06.79.39.05.06 fax

WWW.FORDENTRRL.IT - FORDENTRRL@FORDENTRRL.IT

Autoclave Class B Plus Fordent Dental Supply

ORTOPANTOMOGRAFI DIGITALI A CONFRONTO

La tecnologia al servizio della diagnostica

L'ortopantomografia o radiografia panoramica è una tecnica di diagnostica per immagini che permette la riproduzione completa e contemporanea dei denti e dei mascellari, comprese le articolazioni temporomandibolari e i seni mascellari.

Questa tecnica di indagine permette un risparmio di radiazioni chiaramente maggiore rispetto alle rappresentazioni dei denti ottenute con l'ausilio del tradizionale status intraorale. L'ortopantomografia è un esame di base che permette di pianificare il trattamento odontoiatrico con maggior precisione e sicurezza. Essa, infatti, fornisce dati completi sul sistema di masticazione e permette il riconoscimento delle connessioni funzionali e patologiche. Solo laddove si rendano necessarie ulteriori radiografie di denti singoli o sezioni mascellari per problemi particolari, l'ortopantomografia può essere completata da singole proiezioni intra o extraorali. I moderni ortopantomografi sono dotati di potenti generatori ad alta frequenza e possono essere configurati per il funzionamento convenzionale o digitale. Ulteriori programmi diagnostici rendono possibili radiografie del cranio, proiezioni dell'articolazione e del seno mascellare o stratigrafie mascellari. Lo sviluppo degli ortopantomografi multifunzione ad alta potenza ha reso possibile realizzare in studio esami diagnostici dedicati del mascellare o delle articolazioni temporomandibolari in diverse incidenze o radiografie convenzionali del cranio con la tecnica slot.

TRADIZIONALE O DIGITALE?

Tutte le procedure radiologiche si basano sul fatto che con un tubo radiogeno si produce un campo di radiazioni omogeneo da cui si crea un campo modificato quan-

do queste attraversano il paziente, un cosiddetto diagramma di radiazione. Con le tecniche radiologiche convenzionali, il diagramma di radiazione è tracciato con una pellicola radiologica o una combinazione schermo-pellicola. Ciononostante, il diagramma di radiazione può essere trasformato in un'immagine visibile, per esempio se la radioscopia è effettuata con uno schermo radiologico di rinforzo ottico a elettroni (schermo di rinforzo-catena televisiva). Con il concetto di radiografia digitale s'intendono tutte le tecniche o gli apparecchi radiologici in cui il diagramma di radiazioni è reso visibile con un sistema radiologico digitale. Nel caso più semplice, la pellicola radiologica è semplicemente sostituita da un sensore digitale o da uno schermo di registrazione senza che siano necessarie modifiche dell'apparecchiatura radiologica stessa. Rispetto alle tecniche convenzionali, la radiografia digitale offre vantaggi fondamentali. I sistemi radiografici digitali presentano un'alta sensibilità ed un ampio ambito dinamico. Con tali sistemi si può perciò ottenere una considerevole riduzione delle dosi. Le radiografie digitali sono disponibili subito dopo l'esecuzione: i tempi di sviluppo, il processo nella camera oscura e gli agenti chimici sono notevolmente ridotti. Il trattamento digitale delle immagini apre nuove ed affascinanti possibilità. Nelle immagini si possono misurare le lunghezze, gli angoli, le superfici o i gradi di grigio (istogramma) con costi limitati. Con ingrandi-

menti delle sezioni, modifiche del contrasto e della luminosità o filtri per il trattamento delle immagini (rinforzo delle interfacce, riduzione del disturbo, ecc.) la rappresentazione può essere adattata alle esigenze dell'osservatore. La possibilità di effettuare delle elaborazioni sulle immagini permette di rispondere in modo specifico ai diversi quesiti diagnostici formulati dal dentista o dal medico curante. Inoltre, la presentazione interattiva di radiografie sullo schermo facilita l'acquisizione delle informazioni e le spiegazioni al paziente. Lo scambio di informazioni con colleghi ed esperti è favorito dal collegamento delle radiografie digitali nella teletrasmissione di dati. Da non dimenticare che le immagini digitali non sono soggette a deterioramento e si possono replicare in più copie in ogni momento. L'applicazione in odontoiatria della tecnica digitale si avvale di moderne unità radiologiche che, a differenza delle attrezzature tradizionali a pellicola, utilizzano sensori del tipo CCD per l'acquisizione dell'immagine. L'avanzata tecnologia ad alta frequenza, alla base di queste unità, permette di ottenere immagini di elevata qualità, con una limitata esposizione del paziente alle radiazioni. La possibilità di contenere la dose di radiazioni somministrata al paziente risulta importante soprattutto nel caso di bambini sottoposti a particolari studi per scopi ortodontici. Infatti, una corretta valutazione dell'anatomia e dello sviluppo della dentizione richiede uno studio specifico, compo-

sto da panoramica, teleradiografia, tracciato cefalometrico e fotografie del viso, del profilo e dell'occlusione. Gli esami digitali permettono di stampare tutte queste immagini su un singolo foglio in un formato ordinato, standardizzato e con una grafica moderna. Un altro vantaggio offerto dalla tecnologia digitale è rappresentato dall'immediatezza dell'acquisizione che consente di visualizzare in tempo reale l'immagine su un computer. In questo modo è possibile monitorare in tempo reale la correttezza dei dati e il posizionamento del paziente. Una volta acquisita l'intera immagine su computer, grazie ai software di elaborazione è possibile ottimizzare l'immagine in modo da renderla rispondente al preciso quesito diagnostico - operazione questa impossibile con le tecniche tradizionali a pellicola. Una volta terminata l'elaborazione, l'immagine del paziente può essere stampata, inviata via e-mail, salvata su floppy disk o CD-Rom e archiviata in un'apposita memoria del computer per eventuali duplicati successivi. Oltre alla radiografia panoramica, in tecnica digitale possono essere eseguite anche teleradiografie e radiografie intraorali. Vi è un altro aspetto che rende ancor più attuale la tecnologia digitale: il rispetto per l'ambiente. Infatti, la stampa a secco su pellicole o su carta speciale consente l'eliminazione delle tradizionali pellicole radiografiche, evitando l'uso di liquidi chimici altamente inquinanti utilizzati per lo sviluppo e il fissaggio.

Legenda: (A) Approfondimenti (€) In offerta

* I prezzi si intendono al netto di IVA

► Ortopantomografi digitali					
Denominazione del prodotto	CDR-PAN-X SCHICK	CRANEX D-CEPH	I-CAT	I-MAX EASY (A)	I-MAX PLUS (A)
Produttore	Schick Technologies Inc.	Soredex	Imaging Sciences	Owandy	Owandy
Risoluzione sensore (cpl/mm)	•	•	•	10,4	10,4
Dimensioni pixel sensore (µm)	96	•	VOXEL 0,2 mm	48	48
Area attiva sensore (mm)	153,6x9,6	221	230x192	0,6x14,7 cm	0,6x14,7 cm
Livelli di grigio (bit/pixel)	12 bit	16 bits	12 bit	4096-12 bit/pixel	4096-12 bit/pixel
Dimensione immagine (pixel)	1603	•	•	1536x2805	1536x2805
Rapporto di ingrandimento	51 cm sorgente/sensore	1,34 in OPT, 1,15 in tele	1:1	1,23 costante, 1:1 con software	1,23 costante, 1:1 con software
Tipo di generatore	Multipulse DC	Alta frequenza	DC	Monofase, autoraddrizzante	Alta frequenza
Macchia focale (mm)	Spot 0,5 CEI 336	0,5x0,5	0,5	0,5	0,5
Filtrazione totale (Al)	Intrinseca min 2,5 mm	2,7 mm	10 mm	0,5 mm Al eq.	0,5 mm Al eq.
Tensione anodica (kV)	60-86 potenziale costante	57-85	< 120	85	80
Corrente anodica (mA)	4-10	10	8	10	12
Programmi	8 con eventuale impostazione manuale: adulti, bambini, anteriori, arcata dx e sx, seni nasali, ATM, TMJ aperto o chiuso	Normale, bambini, parziale, articolazioni	Panoramico, teleradio, tac, ricostruzione tessuti	8, panoramiche, ATM, sinus	12 di esame diagnostico, 18 anatomici
Tempi di esposizione	4x4-19 sec	1,9-17,6 sec	10-40 sec	17 sec Pano adulto, 14 sec Pano bambino, 10,4 sec ATM	15 sec Pano adulto, 10,8 sec Sinus proiezione PA, 5,2 sec Sinus proiezione laterale
Requisiti minimi per il PC di gestione	Chipset Intel USB, Pentium III, 128 Mb RAM, HD 10 Gb, Sgva 24 bit, 1 Slot Isa Libero, Windows XP	Windows XP, Professional, home, SP1-SP2- Ws 2000P/SP4	P4, 2 Gb RAM, HD 70 Gb, 64 Mb video	Processore Pentium o AMD, Windows 98/XP/2000, 256 Mb RAM	Processore Pentium o AMD, Windows 98/XP/2000, 256 Mb RAM
Connessione PC	Porta PCI E USB	Fibra ottica	Ethernet	Porta USB 2 o Compact Flash	Porta USB 2 o Compact Flash
Tipo e caratteristiche del software	CDR software Dicom con autotake, flashlight per il contrasto dell'immagine, archivio-DB, skywriter per modificare le immagini, webviewer per salvare le immagini in Jpeg e il Data Administration Utility per modificare i dati archiviati nel database	Digora for Window	DB pazienti, gestione panoramico, cefalometrico, tac, ricostruzione tessuti duri e molli, esportazione DICOM3	Owandy QuickVision (gestione immagini panoramiche, sensore intraorale, telecamera, scanner, apparecchio fotografico)	Owandy QuickVision (gestione immagini panoramiche, sensore intraorale, telecamera, scanner, apparecchio fotografico)

l'elenco caratteristiche continua a pag. 8

AVVERTENZE IMPORTANTI PER IL LETTORE

I dati pubblicati in questa sezione sono acquisiti dalle schede tecniche dei prodotti, dalle etichette delle confezioni, o da materiale illustrativo "di pubblico dominio" che abbia uguale valenza legale. I prodotti, quando possibile, sono raggruppati per omogeneità di destinazione d'uso, ed in ordine alfabetico secondo la denomi-

ORTHOPHOS XG PLUS DS CEPH ^(A)	ORTHORALIX 8500 DDE	ORTHORALIX 9200 DDE	PANTOS DG XP	PROLINE XC ^(A)	PROMAX ^(A)
Sirona Dental Systems	Gendex Dental Systems srl	Gendex Dental Systems srl	Blue X Imaging srl	Planmecca OY	Planmecca OY
> 9	5,2 LP/mm	5,2 LP/mm	> 5	9	9
27	48	48	96	33	33
230x6,48	PAN 146x6	PAN 146x6 - CEPH 220x6	15,367x0,9652	9x136	9x27
8-16 configurabili	8-16 bit	8-16 bit	12 bit	17 bit, 131.072 livelli di grigio	17 bit, 131.072 livelli di grigio
1704x148	PAN 1536x2725	PAN 1536x2725 - CEPH 2304x2529	3000x1500	66-99-130 micron selettivo	66-99-132 micron selettivo
1,25:1 pano cost 1,10:1 ceph	STD PAN 1,25	STD PAN 1,25 - CEPH 1,1	27%	1,2 costante	1,2 costante
Ad alta frequenza 120 KHz tecnologia Multipulse	Monoblocco radiogeno alta frequenza potenziale costante	Monoblocco radiogeno alta frequenza potenziale costante	Multi pulse 20 KHz	Potenziale costante, alta frequenza di risonanza D-052 SB	Potenziale costante, alta frequenza di risonanza
0,5x0,5	0,4 (IEC 336 1993)	0,5 (IEC 336 1993)	0,5 IEC 336	0,5x0,5	0,5x0,5
2,5 mm	2,5 mm Al equivalente	2,5 mm Al equivalente	> 2,5 mm	Min. 2,5 mm	Min. 2,5 mm
60-90	60-80	60-84	61-85	60-80	50-84
3-16	4-10	3-15	4-10	4-12 MA DC	0,5-16 MA DC
Pano: decine (standard, ing. cost, bambini, TMJ, seni ecc); tele: 4	2 programmi PAN bambino, standard	13, PAN standard, bambino, dentatura ortogonale, emipanoramica, atm laterale e frontale, seni frontali e laterali, emi-ortogonale, transcan, cefalometria laterale e a/p p/a	Combinazione di 7 tipi di indagini con 4 taglie paziente: adulto, bambino, arcata sinistra, arcata destra, parte anteriore, ATM a bocca chiusa/aperta, seni mascellari	11	40, implementabili e aggiornabili
Pg1: 14,2; tele 9,4 (= 270 ms) o 14,9; con funzione Quickshot riduz. tempi 40%	PAN 11-12 sec	PAN 3-12 CEPH 6-8 sec	4x2,5-15 sec	2,5-18 sec	2,7-16 sec
PIII, 256 Mb, Win 2000/XP (consigliato Professional)	Pentium II, 400 MHz o superiore, 256 Mb RAM, scheda LAN 10/100, Windows 98/2000/XP	Pentium II, 400 MHz o superiore, 256 Mb RAM, scheda LAN 10/100, Windows 98/2000/XP	Pentium 3, Windows 2000/NT/XP	Pentium 4, 512 RAM, Windows XP/2000/NT	Pentium 4, 512 RAM, Windows XP/2000/NT
LAN 10/100 Mbit o F.O.	Diretta su rete LAN	Diretta su rete LAN	USB	PCI, Ethernet	PCI, Ethernet
Sidexis XG (gestione estesa immagini da radiografici e telecamere), interfaccia User Friendly	Vixwin, Sw Imaging Dentale - Immagini Rx I/O, Pan, Ceph + Colori Tvc	Vixwin, Sw Imaging Dentale - Immagini Rx I/O, Pan, Ceph + Colori Tvc	Imaging radiologico	Archivio, elaborazione immagini, stampa. Data base SOLID con doppia sicurezza. DICOM compatibile. Software con certificazione riconosciute ADA, ISO, UL, CE	Archivio, elaborazione immagini, stampa. Data base SOLID con doppia sicurezza. DICOM compatibile. Software con certificazione riconosciute ADA, ISO, UL, CE

nazione commerciale. La presente rubrica ha finalità di informazione giornalistica, non di repertorio, non ha pretesa di esaustività e non vuole esprimere giudizi sui prodotti. Il lettore è invitato a non interpretare come una scelta redazionale la elencazione di prodotti o la mancata citazione di altri.

Legenda: Ⓐ Approfondimenti Ⓔ In offerta

* I prezzi si intendono al netto di IVA

► Ortopantomografi digitali

Denominazione del prodotto	CDR-PAN-X SCHICK	CRANEX D-CEPH	I-CAT	I-MAX EASY	I-MAX PLUS	
Possibilità di eseguire tomografie trasversali	No	No	Si	No	Si	
Sistema centratura stratigrafie, tomografie, trans-tomografie	No	Si automatico con sistema VPC collimatore panoramico variabile	Si	Si	Si tipo panoramico	
Posizionamento del paziente	Regolazione manuale del carrello, 3 allineamenti laser. Il Pan-X può eseguire panoramiche anche a pazienti edentuli e disabili	Frontale con accesso anche per disabili	Seduto, poltrona asportabile per disabili, appoggio mentoniero	Convenzionale anche incluso edentuli e disabili su sedia a rotelle	Posizionamento frontale del paziente (face to face) incluso edentuli e disabili su sedia a rotelle	Con r za per
Numero percorsi possibili raggi/sensore per panoramica (solco focale)	•	Profondità tomografica anteriore +50%	•	Fisso	360	
Punti di rotazione	Spostamento 93 cm, da 88,5 a 181,5 cm	Rotazione ellittica variabile	1	Variazione continua	Variazione continua	
Controlli elettronici bilanciamento grigi	Si	Si	Si	Si	Si	
Controllo ombre e riflessi impropri	Si	Si	Si	Si	Si	
Possibilità aggiunta tele digitale	Si CCD	Si stesso sensore OPT	Si flat panel	No	Si 2 sensori CCD	
Alimentazione (V)	230	230	230	230	230	
Frequenza (Hz)	50-60	50-60	Tutte	50	50	
Corrente massima assorbita (A)	•	7	5	1,15 kVA	2 kVA	
Peso (Kg)	245	165 Kg con teleradiografo	200	230	130	
Misure d'ingombro	110x75x230 cm (LxPxH)	Con tele 1825x1200xH 2311	149x112 cm	114x117 cm	100x125 cm	
Possibilità di certificare la dose col nome del paziente come da direttiva CE	Si	Si	Si	Si	Si	
Altre caratteristiche	•	Geometria immagini tele come per i sistemi in pellicola	TAC + panoramico a raggio conico	Funziona anche senza PC (compact flash)	Funziona anche senza PC (compact flash)	
Prezzo di listino*	Euro 33.600,00 completo di software	Euro 39.500,00 (OPT) Euro 53.600,00 (OPT Ceph)	Da euro 158.000,00	Euro 23.500,00	Euro 29.900,00	A

GLI OPERATORI
INCLUSI NEL
CONFRONTO SUGLI
ORTOPANTOMOGRIFI
DIGITALI

Blue X Imaging srl
02.45712171
www.blux.it
Gendex Dental Systems srl
02.6180081

www.gendex-dental.com
(Dati forniti da Kavo spa -
010.83321 - www.kavo.it)
Imaging Sciences
www.imagingsciences.com

(Importatore Novaxa spa -
02.618651- www.novaxa.it)
Owandy - 0362.621106 -
www.owandy.com
Planmecca OY

ORTHOPHOS XG PLUS DS CEPH	ORTHORALIX 8500 DDE	ORTHORALIX 9200 DDEA	PANTOS DG XP	PROLINE XC	PROMAX
Si opzionale	No	No	No	No	Si
Semplificato senza necessità di indagini preliminari	No	Si Cefalostato per ATM (Laterale e A.P.) + posizionatore speciale x Transcan	No	No	Si col metodo di centratura del percorso raggi tramite luce laser sull'impronta del paziente
Con morso e tre punti di stabilizzazione; dotato di supporti per edentuli, accessibile con sedia a rotelle	Griglia luci riferimento + poggiafronte manuale + colonna motorizzata + blocco a mordere/mentoniera Consente alloggiamento pazienti sedia a rotelle	3 luci riferimento + poggiafronte motorizzato + colonna motorizzata + blocco a mordere/mentoniera Consente alloggiamento pazienti sedia a rotelle	Posizione errata o su sedia	Si con facilità per tutti i pazienti. Posizionamento frontale con centratura diretta tramite tre luci laser	Si con facilità per tutti i pazienti. Posizionamento frontale
Decine	Auto	Auto	7	9 percorsi del solco focale in base all'anatomia del paziente	9 percorsi del solco focale in base all'anatomia del paziente
2 (3 motori)	Via SW	Via SW	2	1 con 9 variabili	3 Braccio robotizzato
Si	Si	Si	Si	Si	Si
Si	Si	Si	No	Si	Si
Si CCD a barre (scansione)	No	Si sensore lineare a CCD	Si unità a parte disponibile su unità dedicata	Si sensore CCD ad ampia superficie scorrimento orizzontale	Si sensore CCD ad ampia superficie scorrimento orizzontale
200-240	115-250 Vac +/- 10%	115-250 Vac +/- 10%	115-230	110-240	110-240
50-60	50-60 +/- 2	50-60 +/- 2	50-60	50-60	50-60
12	10	10 A	8-16	8-16	8-16
183	PAN 115	PAN 186 - CEPH 212	220-225 Kg.	108	113
215,5x141,1x224,9 (LxPxH)	983x1251x2322 mm (LxPxH)	1770x1220x 2280 mm (LxPxH)	Min 96 utile 126xmin 103xmin 220 max 227 (LxPxH)	153x103x220 cm (LxPxH)	96x123x153/243 cm (LxPxH)
Si	Si	Si	Si	Si	Si
Incisivi sempre sul percorso di massima nitidezza, sufficienti solo 2 luci	Cinematica multi-motorizzata, cc alta frequenza	Cinematica multi-motorizzata, CC alta freq., proiezioni multiple	.	Panoramico venduto nei cinque continenti nelle versioni a pellicola, digitale, con o senza tele. Le versioni analogiche possono essere trasformate in digitali con eventuale aggiunta di tele, direttamente negli studi medici in cui sono installate. Sistema di comando TFT con touch screen	Panoramico venduto nei cinque continenti nelle versioni a pellicola, digitale, con o senza tele. Le versioni analogiche possono essere trasformate in digitali con eventuale aggiunta di tele, direttamente negli studi medici in cui sono installate. Promax attualmente è disponibile anche in versione 3D
Euro 72.555,00 Altri modelli a partire da Euro 26.000,00	Euro 29.000,00	Euro 40.650,00 - 54.690,00	Euro 28.200,00	Euro 27.000,00	Non fornito

www.planmeca.com
(Dati forniti da
Dental Network srl –
0444.963200 -
www.dentalnetwork.it)

Schick Technologies Inc
www.schicktech.com
(Distributore
Sweden&Martina spa –
049.9124300 -

www.sweden-martina.it)
Sirona Dental Systems
www.sirona.it (Distributore
STD – 800861379 -
www.stdspa.it)

Soredex Finlandia
www.soredex.com
(Importatore e distributore
DL Medica spa - 02.762751-
www.dlmedica.it)



La nuova era digitale Planmeca

Planmeca OY produce due linee di ortopantomografi: Proline XC e Promax.

Proline XC, disponibile in versione a pellicola o digitale, con o senza braccio tele, risponde a tutte le esigenze del professionista che necessita di immagini di elevata qualità ottenibili in modo semplice e rapido nel proprio studio. Il paziente non volge le spalle all'operatore durante l'esposizione, come nella maggioranza dei panoramici, ma mantiene costantemente il contatto visivo diretto e con l'ausilio di tre raggi laser viene garantito sempre un semplice e perfetto posizionamento. Il sistema AGC, Automatic Gain Control, di serie in tutti gli apparecchi Planmeca, assicura valori di esposizione sempre ottimali anche in digitale. Proline XC è dotato di una vasta gamma di programmi, dalla panoramica tradizionale a quella pediatrica con programmi specifici per i seni paranasali utili all'implantologo. Sono inoltre disponibili programmi speciali per l'esame dell'ATM, in tutte le proiezioni a bocca aperta e chiusa, oltre all'esclusivo programma profilo reale del condilo, che consente di adattare l'angolo di proiezione in relazione all'anatomia di ogni paziente. È

anche possibile eseguire esami OPT e limitare l'area da esporre con cinque segmentazioni verticali dell'arcata, consentendo così di ridurre drasticamente le dosi nel caso di visite di controllo. La versione con il braccio tele soddisfa tutte le esigenze dell'ortodontista più esigente. Il software di gestione immagini DIMAXIS Pro è compatibile con i più diffusi programmi di cefalometria ed include il filtro dei tessuti molli digitale.

La linea Planmeca **PROMAX** rappresenta oggi la soluzione più avanzata al mondo nell'ambito dell'ortopantomografia. Con o senza braccio tele, a pellicola o digitale, PROMAX può essere dotato di una quantità di programmi quasi illimitata. Grazie al braccio robotizzato SCARA 3, il PROMAX è l'unico OPT dotato di movimenti su tre

assi di rotazione, un brevetto Planmeca. Oltre a tutti i programmi di base è dotato di programmi avanzati, fra i quali il programma ad interprossimalità migliorata, che evita la classica sovrapposizione delle corone nella OPT e lascia un'ampia visione degli spazi interprossimali, per la diagnosi




Promax

di carie in quelle regioni. PROMAX è tuttora l'unico OPT in grado di eseguire tomografie digitali delle arcate mascellari, dei Seni o dell'ATM. È l'unico OPT in grado di eseguire tomografie con sezioni longitudinali e trasversali della stessa area, fornendo così tutte le informazioni necessarie per una corretta pianificazione pre implantare, ma indispensabile anche nel caso di elementi dentari inclusi. La grande dimensione del sensore CCD permette di inquadrare le due arcate antagoniste nella stessa immagine. Il software DIMAXIS Pro permette di elaborare le immagini e di eseguire misurazioni con ingrandimento 1:1. PROMAX è inoltre dotato dell'esclusivo DEC, Controllo Dinamico dell'Esposizione, un plus ineguagliato che assicura immagini sempre perfette. Da quest'anno, PROMAX è disponibile anche in versione 3D. Grazie all'introduzione della tecnologia Cone Beam Volumetrica applica-

bile su tutte le apparecchiature PROMAX, oggi è possibile eseguire vere e proprie TAC nello studio dentistico, con lo stesso ingombro del panoramico. Il sistema viene fornito con un software proprietario, dotato di librerie con gli impianti più diffusi e permette di eseguire misurazioni di qualsiasi genere nei tre piani dello spazio e di trasformare le immagini in modelli 3D. Promax 3D è compatibile con i più diffusi software di pianificazione implantare.

Per informazioni:
Dental Network S.r.l.
Agenzia Planmeca per l'Italia
Viale del Lavoro, 36/38
36100 Vicenza
Tel. 0444.963200
Fax 0444.568586
e-mail:
info@dentalnetwork.it
www.dentalnetwork.it
www.planmeca.com





► La tecnologia più moderna per l'imaging panoramico

Il panoramico digitale I-Max Plus integra i progressi tecnologici più recenti dell'imaging medicale ed è dotato di tutte le funzionalità che consentono di ottenere un'immagine finale di qualità, con procedure semplici e immediate. I-Max Plus, infatti, prevede 12 programmi per l'esame diagnostico e 18 programmi anatomici. Con I-Max Plus è possibile eseguire esposizioni panoramiche per adulti e bambini, emipanoramiche, esposizioni dell'ATM e del seno mascellare, nonché indagini diagnostiche avanzate. La programmazione dell'immagine può avvenire grazie all'interfaccia chiara e intuitiva del pannello di comando virtuale direttamente sul computer. In alternativa, I-

Max Plus può essere dotato di un pannello di comando integrato frontalmente al paziente, rendendo così possibile la programmazione e l'acquisizione dell'immagine senza il vincolo del computer. Il design dell'apparecchio permette di eseguire il posizionamento frontale del paziente mediante tre fasci laser (piano sagittale mediano, laterale e di Francoforte). Una volta scelto il programma, I-Max Plus gestisce automaticamente i parametri di esposizione per garantire immagini di qualità. Ogni parametro di esposizione, memorizzato nella cartella clinica del paziente, è facilmente riproducibile. Inoltre, per ogni programma di esposizione, la densità della colonna vertebrale è compensata tramite la modulazione



automatica dei parametri. L'esclusivo sistema di post-compensazione delle anomalie corregge eventuali errori di esposizione (DCS: Digital Control System). Una volta acquisita l'immagine, può essere automaticamente archiviata nella cartella clinica del paziente o inviata tramite e-mail. L'elaborazione digitale dell'immagine offerta dal software Owandy QuickVision permette di evidenziare le

eventuali patologie del paziente grazie agli strumenti di miglioramento del contrasto, zoom, highlight, misurazioni, filtri, videoinversione, pseudocolori. L'interfaccia USB2 si collega a qualsiasi PC dotato di porta USB. Grazie alla scheda Compact Flash, I-Max Plus è in grado di salvare le immagini anche in assenza di collegamento al PC. Una volta salvate sulla scheda, le immagini possono essere importate su qualsiasi PC dello studio.

Per informazioni:
Owandy Radiologie Italia

Via del Guado, 57
20033 Desio (MI)

Tel. 0362.621106

Fax 0362.627707

e-mail:

infoitalia@owandy.com

www.owandy.com



► La versatilità della radiologia digitale

Dall'esperienza Siemens/Sirona, maturata in decenni di produzione di apparecchiature radiologiche, nascono gli ortopantomografi Orthophos XG Plus e Orthophos XG 5, che associano la semplicità d'uso nell'esecuzione dell'esame ad una elevata qualità dell'immagine e ad una bassa dose di radiazione. Grazie a tre punti di fissaggio, il paziente è perfettamente stabilizzato mentre Orthophos XG Plus determina automaticamente la larghezza dell'arcata e sceglie il tracciato tomografico idoneo. Il morso è collocato in modo da garantire che i denti frontali si trovino sempre nello strato nitido dell'immagine e l'eccellente risoluzione è raggiunta anche grazie alla dimensione del pixel del sensore che è di soli 27 µm.

Il tempo di esecuzione dell'esame e la dose di esposizione al paziente sono ulteriormente ridotti se viene attivata la funzione Quickshot, disponibile anche sui quattro programmi di teleradiologia

che consentono di effettuare riprese in tutte le proiezioni del capo. Orthophos XG Plus è dotato di un touch-screen a colori chiamato EasyPad, i cui comandi sono resi facilmente interpretabili da una grafica chiara e da un sistema di guida interattivo. Orthophos XG 5, modello con alcune funzioni semplificate rispetto alla versione Plus, risponde all'esigenza di approccio progressivo alla radiologia panoramica digitale. Il diaframma è di volta in volta automaticamente programmato così come sono motorizzati e controllati micrometricamente la regolazione dell'altezza e dei sistemi di posizionamento del paziente. Orthophos XG 5 è fornito di otto programmi che permettono di svolgere diverse indagini radiologiche, includendo panoramiche standard, a ingrandimento verticale costante, pediatriche e per le articolazioni temporomandibolari o dei seni mascellari. Anche Orthophos XG 5, come il modello

Plus, utilizza la rete ethernet per la comunicazione con una rete di computer, che permette di utilizzare qualsiasi PC della rete interna per il controllo dell'apparecchiatura e per l'esecuzione delle radiografie. Il braccio per le teleradiografie può essere installato successivamente e offre gli stessi servizi in termini di tipologia di programmi, funzionalità e qualità di immagine del modello Plus con cui condivide, inoltre, il sensore CCD, il generatore ed il tubo radiogeno, per i quali è fornita una garanzia completa di cinque anni. La gamma dei panoramici digitali Sirona si completa con il nuovo XG3 che permette l'esecuzione di cinque programmi panoramici e che ha in comune con i modelli XGPlus e XG5 la maggior parte del loro hardware e software di base.



Per informazioni:
S.T.D. Sistemi e Tecnologie Dentali SpA
Via E. Fermi, 22
37136 Verona
Tel. 045.8281811
Fax 045.8281830
info@stdspa.com
www.stdspa.com

CLESTA II

new generation

Nuovo
Sistema di
Trattamento
Dentale

Belmont
la qualità
nel dettaglio



CE 0088

Noleggio
operativo
a partire da
€ 248 + IVA

www.dlmedica.it

 Belmont

distributore esclusivo:

DL MEDICA
SCIENCE & MEDICAL TECHNOLOGIES

Via Pietro Colli 2
20129 Milano - Italy
T +39 02 76 27 51
F +39 02 76 27 53 00
dlmedica@dlmedica.it

Per ricevere informazioni più
dettagliate relative **CLESTA II**, visitate
il nostro sito internet o inviate un
e-mail a: dlmedica@dlmedica.it

Congressi e Fiere in Italia

LUGLIO 2006

01 Caserta - CE

CONVEGNO REGIONALE CAMPANIA

UNID - UNIONE NAZIONALE

IGIENISTI DENTALI

Unid - Dr. Gianfranco Sorgente Tel. 347.3756128 - e-mail: info@unid.it - www.unid.it

07-08 Siena - SI

OCCLUSIONE E DISORDINI TEMPORO-MANDIBOLARI

Triumph Congressi - Tel. 06/35530281 f.virgili@gruppotriumph.it

AVVERTENZE PER IL LETTORE:

Le informazioni relative agli eventi vengono comunicate direttamente dagli organizzatori oppure reperite attraverso fonti pubbliche. La redazione non risponde di eventuali variazioni dei dati indicati oppure di possibili errori. In caso di interesse agli eventi riportati, si consiglia di consultare l'organizzatore per la conferma dei dati e per ricevere ulteriori informazioni.

Congressi e Fiere in Italia

14-16 Capri - NA

15° INCONTRO SOCI ATTIVI SIDP

Segreteria Scientifica S.I.d.P., c/o Promo Leader Service Tel. 055.241131 Fax 055.2342929, congressi@promoleader.com

15-16 Firenze - FI

CONGRESSO DI CHIRURGIA ORALE:

CHIRURGIA ESTRATTIVA
Cenacolo Odontostomatologico del Giglio Tel. 055/470424

16 Cervia - RA

CONGRESSO REGIONALE ANDI EMILIA ROMAGNA

Segreteria culturale Andi - Tel. 06.42011536 int. 5 www.andi.it

16 Firenze - FI

14° SIMPOSIO AIOP TIRRENO

Segreteria Scientifica AIOP Tel. 051.240722 Fax 051.6390946, aiop@aiop.com - www.aiop.com

22-23 Rapallo - GE

2° INCONTRO DI RAPALLO

Amici di Brugg Tel. 010 6451539 E-mail: segreteria@amicidibrugg.it www.amicidibrugg.it

23 Bologna - BO

CONVEGNO DELLA SEZIONE EMILIA ROMAGNA

Segretario regionale SIE Dr. Paolo Ferrari Tel. 0521/983000 ferpao@libero.it

23 Roma - RM

OUTSOURCING IN MAXILLO ODONTO-STOMATOLOGIA

Global Business Agency - Tel. 085/4311977 e-mail info@gbacongressi.it

29-30 Napoli - NA

LA SCUOLA NAPOLETANA

DI CHIRURGIA MAXILLO ODONTOSTOMATOLOGICA
Global Business Agency -

SETTEMBRE 2006

Tel. 085/4311977

e-mail info@gbacongressi.it

29-30 Parma - PR

PARMA LASER 2006

DISCORSI COERENTI SULLA LUCE COERENTE

Centimani - International Meeting Planners, www.centimani.com, Dr.ssa Romina Abbadini Tel. 335.8157295, e-mail: abbadini@centimani.com

30 Giffoni Valle Piana - SA

8° MEMORIAL ANDI SALERNO

Segreteria culturale Andi Tel. 06.42011536 int. 5 www.andi.it

30 Potenza - PZ

CONVEGNO DELLA SEZIONE

BASILICATA

Segretario regionale SIE Dr. Eduardo Veralli Tel. 0971/22170 eduardo@studioveralli.191.it

SINTO DENT

LA PRIMA E UNICA RESINA PER RIBASARE E REALIZZARE PONTI E CORONE PROVVISORIE CON ATTIVITÀ ANTIMICROBICA

Potere antimicrobico, Bassa porosità, Contrazione e/o espansione infinitesimale, Adesione ai manufatti e al policarbonato 18 M. Pa., Adesione alle resine acetaliche 9,8 M. PA., Elevata durezza ed elasticità, Temperatura critica intrapulpare durante la fase di polimerizzazione min. 36° max. 39°.

Colori disponibili: A2, A3, A3,5, B3, B4, C2, D3, UNIVERSAL (incisale).



Gentile concessione del Dott. G. Albergo

Alone di inibizione di crescita microbica periferica ad un disco di resina Sintodent.



SINTODENT ANTIMICROBICO ha superato tutti i test di biocompatibilità previsti dalla norma internazionale UNI EN ISO 10993:2004: citotossicità, irritazione e sensibilizzazione.

G. ALBERGO, E. ACCARISI, F. SAMPALMIERI, R. BEDINI, S. ANDREANA.
Effect of Antimicrobial Ingredients on Mechanical Performance in Acrylic Resin.
J Dent Res: 76 special ISSUE: # 2128, 1997

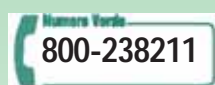
G. ALBERGO, R. BEDINI, P. CHISTOLINI
Caratteristiche Meccaniche di una nuova resina acrilica: risultati preliminari.
Estratto III° Congresso Nazionale S.I.D.O.C. Capri 05/07 Ottobre '95

G. ALBERGO, F. SAMPALMIERI, P. LILLO ODOARDI
Osservazioni sul comportamento termico da polimerizzazione di alcune resine metacriliche.
Estratto III° Congresso Nazionale S.I.D.O.C. Capri 05/07 Ottobre '95

G. ALBERGO, E. ACCARISI, F. SAMPALMIERI, R. BEDINI.
Mechanical Performance of Some Dental Acrylic Resin.
J Dent Res: 76 (5): # 1103, 1997

M. CAPPELLI, G. ALBERGO, L. CASOLARI, F. SAMPALMIERI, G. FURORE.
Antibacterial Activity of a Resin: A Qualitative Study.
J Dent Res: 77 special ISSUE B: 805, # 1389, 1998

Per saperne di più o conoscere il fornitore più vicino



www.welltrade.it - e-mail: info@welltrade.it



Nuove soluzioni per l'odontoiatria

SINTODENT è protetto da brevetto internazionale

la potenza, la purezza...



...dell'acqua



Waterlase Pro

Casa Schmidt
 Casa Schmidt Italia S.r.l.

Via Andrea Doria, 18/28 - 00147 ROMA
 tel 06 87 44 261 (10 linee r.a.)
 fax 06 37 64 32 88
 casa.schmidt@casaschmidtitalia.com

ASSISTENZA
840 700 117

La chiamata prevede un piccolo fee per il servizio per il resto di corso di ore.

Congressi e Fiere all'estero

LUGLIO 2006

04-08 Vienna (Austria)

82ND CONGRESS AND EXHIBITION OF THE EUROPEAN ORTHODONTIC SOCIETY (EOS)

Exhibition Management MAW - Medizinische Ausstellungs- und Werbegesellschaft, Maria Rodler & Co. Ges.m.b.H. Freyung 6
 A-1010 Vienna, Austria
 Tel +43.1.536 630 Fax +43.1.535 6016
 Contact Person: Maria Hamata (ext.38) or Martina Schwarz (ext. 71) maria.hamata@media.co.at or martina.schwarz@media.co.at
 E-mail: maw@media.co.at
 Exhibition Venue: Hofburg Congress Center - Heldenplatz- Vienna

Association 1001 Fourth Avenue, Suite 3800 Seattle, WA 98154
 Tel: +1 206 448 1914
 or (800) 448 3368
 Fax: +1 206 443 9266
 E-mail: wsda@wsda.org
 Website: www.wsda.org

25-27 Chicago (Usa)

CLINICAL LAB EXPO
 Exhibit Management - Scherago International, Inc.
 Contacts: Tony Maiorino (Expo Director) and Jackie Diaz (Exhibit Coordinator) 11 Penn Plaza, Suite 1003 New York, NY 10001 -Usa
 Tel +1 212 643 1750
 Fax +1 212 643 1757/58
 www.scherago.com/cle
 Exhibition Venue: McCormik Place Convention Center
 www.aacc.org

13-14 Seattle (Usa)

THE PACIFIC NORTHWEST DENTAL CONFERENCE (PNDC)
 Washington State Dental

Congressi e Fiere all'estero

AGOSTO 2006

02-04 Sidney (Australia)

NOBEL BIOCARE WORLD TOUR™ 2006

Nobel Biocare
 www.nobelbiocare.com/worldtour

16-18 San Paolo (Brasile)

NOBEL BIOCARE WORLD TOUR™ 2006

Nobel Biocare
 www.nobelbiocare.com/worldtour

03 Denver (Usa)

54TH AGD ANNUAL MEETING 2006

Academy of General Dentistry 211 E. Chicago Ave., Suite 900 Chicago, IL 60611
 Tel +1 312 440 4358
 Fax +1 312 440 0513
 E-mail: MargeryP@agd.org
 www.agd.org Exhibition Venue: Colorado Convention Center

16-19 Buenos Aires (Argentina)

EXPONENT 2006

C.A.C.I.D. - Camara Argentina del Comercio e Industria Dental Pasteur 765, 3° C1028AAO - Cdad. de Bs. As., Argentina
 Tel +54 -11 -4953-3867
 Fax +54 - 11 -4952-9376
 Referent: Ms. Jessica D. Gonzalez J.
 E-mail: jessica@expodent.com.ar

Congressi e Fiere all'estero

SETTEMBRE 2006

03-05 Hong Kong (Cina)

NOBEL BIOCARE WORLD TOUR™ 2006

Nobel Biocare
 www.nobelbiocare.com/worldtour

05-09 Kiev (Ucraina)

MEDVIN: DENTISTRY 2006

MEDVIN Exhibition Company 26, Obolonsky ave., of. 309, -04205, Kiev, Ukraine Tel./Fax: +38 044 413

Congressi e Fiere all'estero

■ SETTEMBRE 2006

59 00 // 413 86 07 // 411 57 01
Exhibition Director: Edwin Zadorozhnyi E-mail: medvin@carrier.kiev.ua Assistant Project Manager: Valeria Oleksiyenko E-mail: a_valery@ukr.net Website: www.medvin.kiev.ua Exhibition Venue: KievExpoPlaza

07-09 Maastricht (Olanda) NOBEL BIOCARE WORLD TOUR™ 2006

Nobel Biocare - www.nobelbiocare.com/worldtour

12-15 Mosca (Russia)

DENTAL-EXPO 2006 - THE 20TH MOSCOW INTERNATIONAL DENTAL FORUM

Dental Expo Ltd. Usievicha 8A 125319 Moscow -Russia Tel/Fax: +7-095 155-7900 // 7903 // 152-1540 Contact: Mr. Ilija Brodetski E-mail: int@dental-expo.ru E-mail:

info@dental-expo.ru Website: www.dental-expo.ru Exhibition Venue: Crocus-Expo

13-15 Algeri (Algeria)

INTERNATIONAL HEALTH WEEK

ALGIERS
Expotec GmbH & Co KG
Markgrafenstr. 12-14 D-10969 Berlin Germany Tel: +49 30 22 90800 Fax: +49 30 22 908059 E-mail: info@expotecgmbh.de

14-15 St. Louis (Usa)

2006 MID-CONTINENT DENTAL CONGRESS - 65TH ANNUAL CONVENTION

Greater St. Louis Dental Society
Mid-Continent Dental Congress
11457 Olde Cabin Road #300
St. Louis, Missouri 63141-7139- USA
Tel: +1 314 569 0444
Fax: +1 314 965 4746
E-mail: gslids@gslds.org
Website: www.docguide.com

14-16 Londra (Inghilterra)

NOBEL BIOCARE WORLD TOUR™ 2006

Nobel Biocare
www.nobelbiocare.com/worldtour

22-25 Shenzhen (Cina)

FDI ANNUAL WORLD DENTAL CONGRESS 2006

FDI World Dental Events 13,
Chemin du Levant, l'Avant Centre F-01210 Ferney - Voltaire France
Tel. +33 4 50 40 50 50
Fax +33 4 50 40 55 55
E-mail: congress@fdiworldental.org
Web-site: www.fdiworldental.org
Exhibition Venue: Shenzhen Convention and Exhibition Centre

26-29 Baku (Azerbaijan)

BIHE - 1ST AZERBAIJAN INTERNATIONAL STOMATOLOGICAL EXHIBITION
ITE Group Plc. (UK) 105 Salisbury

Road NW6 6RG London, UK

Tel: +44 207 596 5091

Fax: +44 207 596 5111

Referent: Mrs. Rukhsara

Mamedsalakhova

E-mail: rmamedsalakhova@ite-exhibitions.com

Project Manager:

Samira Teymurova Tel.: +994 12 447

47 74 Fax: +994 12 447 89 98 E-mail:

healthcare@iteca.az

Website: www.bihe.az

Website: www.stomatology.az

Website: www.caspianworld.com

Website: www.gihe.ge Exhibition

Venue: Sports-Concert complex

after Heydar Aliyev

27-29 Urumqi (Cina)

WEST CHINA DENTAL EXHIBITION

2006 - 1ST INTERNATIONAL DENTAL EXHIBITION

GIMA Project Manager: Cornelia

Kunze Tel: +49 40 235 24 335 E-

mail: kunze@gima.de

SINTO DENT

SINTODENT ROSA UNIVERSAL LA PRIMA E UNICA RESINA PER PROTESI MOBILI CON ATTIVITÀ ANTIMICROBICA

NOVITÀ!

Versatilità di utilizzo:

- Polimero e monomero a caldo:
 - ✓ tecnica a caldo tradizionale con muffola,
 - ✓ tecnica con forno a microonde
- Polimero e monomero a freddo:
 - ✓ per riparazioni
 - ✓ ribasature
 - ✓ resinatura selle scheletrati
 - ✓ tecnica a freddo per colata

Individuazione del colore eseguita su soggetti sani tramite l'uso dello spettrofotometro



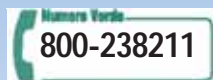
SINTODENT ROSA UNIVERSALE ANTIMICROBICO ha superato tutti i test di biocompatibilità previsti dalla norma internazionale UNI EN ISO 10993:2004: citotossicità, irritazione e sensibilizzazione.

- ✓ Potere antimicrobico
- ✓ Bassa porosità
- ✓ Contrazione e/o espansione infinitesimale
- ✓ Elevata durezza ed elasticità

- ✓ Temperatura critica intrapulpare durante la fase di polimerizzazione min. 36° max 39°
- ✓ Colore rosa venata

Per saperne di più
o conoscere il
fornitore più vicino

www.welltrade.it - e-mail: info@welltrade.it



Nuove soluzioni per l'odontoiatria

SINTODENT
è protetto da brevetto
internazionale




Burzacchi srl
Forniture dentali

CLICCA IL NUOVO SITO
WWW.BURZACCHI.IT



Alza il volume della tua estate 2006 e vai in vacanza con la promozione Burzacchi



ERGONOMIA
Riunito OMS linea S
Configurazione base


IGIENE
Detersione/disinfezione
superfici e strumenti



IMMAGINE
Telecamera intraorale

OFFERTA Euro 9.990,00 + iva


e in omaggio...



MUSICA
iPod Shuffle

VACANZA
Un buono di Euro 250,00
per la tua vacanza spendibile
con i migliori Tour operator

Le foto sono solo a scopo illustrativo. Il prezzo varia in funzione delle configurazioni. La promozione non è cumulabile con altre offerte in corso. Promozione valida fino al 30/06/2006



Burzacchi srl Forniture dentali

ESPOSIZIONE VENDITA ASSISTENZA RICAMBI

Via Tiburtina, 257 Roma - Tel. 06-4441534 c.a. Fax 06-4959327 E-mail: info@burzacchi.it

Mercoledì orario continuato

DENTISTI

GIUGNO 2006

ANATOMIA

Milano - MI 16
Cenacolo Odontostomatologico
Milanese Tel. 02/76021188
Salvatore G.
**Corso di Anatomia chirurgica
dissettiva: tecniche d'incisione,
rapporti anatomici**
In fase di accreditamento

ANESTESIA

Bologna - BO 17
Quadra service & Management
Tel. 0722.329797
Miegge Dr. C.
Anestesia e rianimazione

CHIRURGIA

Palermo - PA 08-10
Biba Congressi
Tel. 091.527416
Solazzo Dr.
**La chirurgia preprotetica nelle
atrofie e nei difetti ossei
mascellari**

Milano - MI 09
Promoden
Tel. 0761/251248
Vercellotti Dr. T.
Chirurgia piezoelettrica

Roma - RM 09-10
Quadra service & Management
Tel. 0722.329797
Tonelli Dr. P.
Chirurgia

Padova - PD 14-16
Odop divisione corsi
Tel. 049.8751112
**Chirurgia degli inclusi
e chirurgia endodontica**
24 crediti ECM

Milano - MI 16
Promoden
Tel. 0761/251248
Clauser Dr. C.
**Asportazione chirurgica
di terzi molari inferiori**

Marostica - VI 17
Tel. 02.45773274
Givani A., Bozzi L.
**La chirurgia avanzata delle
creste atrofiche**
In fase di accreditamento

Milano - MI 17
Promoden
Tel. 0761/251248
Barone Dr. R.
**Chirurgia orale: tecniche
operative di base**

COMPOSITI

Viterbo - VT 24
Dentex Italia
Tel. 0761/223352-53

D'Arcangelo Prof. C.
**Giornate Odontoiatriche
Viterbesi 2006:
"Attualità nell'utilizzo dei
compositi"**
In fase di accreditamento

CONSERVATIVA

Milano - MI 09
Promoden
Tel. 0761/251248
Cattaruzza Dr. M.
**Corso avanzato di
stratificazione estetica
con resine composite**

Roma - RM 09-10
Quadra service & Management
Tel. 0722.329797
Cosimi Dr. F.
Conservativa

Milano - MI 16-17
Quadra service & Management
Tel. 0722.329797
Mangani Prof. F.
Conservativa

Castenaso - BO 17
Coi-Aiog Tel. 02.201488
Veneziani M.
**La moderna conservativa dei
settori posteriori: restauri
adesivi degli elementi vitali**
In fase di accreditamento

Milano - MI 30-01
Promoden
Tel. 0761/251248
Vanini Dr. L.
**Corso teorico-pratico sui
restauri diretti in composito
nei settori anteriori secondo
la tecnica del Dr. Vanini**


ENDODONZIA

Milano - MI 02-03
Quadra service & Management
Tel. 0722.329797
Perrini Dr. N.
Endodonzia

Padova - PD 06-08
Odop divisione corsi
Tel. 049.8751112
Endodonzia e radiologia
23 crediti ECM

Due Carrare - PD 09-10
P.A. Marcoli
Tel. 030/47050
e-mail: corsi@sandromarcoli.it
www.sandromarcoli.it
Marcoli Dr. P.A.
**Corso base di endodonzia
1° incontro.**
50 crediti ECM

Milano - MI 30
Promoden Tel. 0761/251248

SW Dental**Facile** intuitivo come Windows®**Sicuro** usa le ultime tecnologie Microsoft®**Flessibile** si adatta all'operatore che lo usa**Modulare** si acquista solo ciò che serve**Completo** 10 moduli disponibili

**dallo STUDIO alla CLINICA
a PARTIRE da 480€ IVA esclusa**

**Chiedi come
riceverlo GRATIS**

PCDental**SWat SoftWork**

via G. Saraceni, 37 - 37100 Verona - VR
Tel. 045 82 31 215 - Fax 045 82 50 152
www.pcdental-4.com e-mail info@swatwork-4.com

Cerchiamo Rivenditori per zone libere

Marcoli Dr. P.A.

**Preparazione canale
con la tecnica simultanea
ed otturazione con l'onda
continua di condensazione**

ESTETICA

Padova - PD 10

B&C Organizzazione Eventi

Tel. 0761.393939

Trainotti Dr. C.

**Correzione estetica del viso con
l'uso dei filler come semplice
strumento di completamento
dell'opera dell'odontoiatra**
In fase di accreditamento

GESTIONE

Napoli - NA 24

Quadra service & Management

Tel. 0722.329797

Bortolini Dr. P.

Gestione studio

GNATOLOGIA

Zola Predosa - BO 07

E-mail ortensi.strocchi@tiscali.it

**La riabilitazione orale
gnatologica: limiti e valore
della registrazione
pantografica oggi**

Bologna - BO 09-10

info@aignatologia.it

**Corso di aggiornamento
gnatologico**

Milano - MI 16-17

Promoden Tel. 0761/251248

Pisa Dr. W.

**L'ATM nella pratica quotidiana.
Anatomia, fisiologia, patologia,
clinica**

IMPLANTOLOGIA

Alessandria - AL 08

Tocksystem Tel. 031.280301

Masolini Dr. P.C., Tock G.R.

**Osteoespansione e osteosintesi,
scalpelli e reti di titanio**

Sesto Fiorentino - FI 09

Cenacolo Odontostomatologico

del Giglio Tel. 055/470424

**Attuali orientamenti in implan-
tologia osteointegrata: fase
unica chirurgica, platform swit-
ching, carico immediato**
In fase di accreditamento

Milano - MI 09-10

Quadra service & Management

Tel. 0722.329797

Patroni Dr. S.

Implantologia

Milano - MI 17

Quadra service & Management

Tel. 0722.329797

Corrente Dr. G.

Implantologia

Padova - PD 26-28

Odop Tel. 049.8751112

**Implantologia avanzata e rialzo
del seno (livello II)**
26 crediti ECM

IMPLANTOPROTESI

Buccinasco - MI 09-10

Cen. Odont. Milanese

Tel. 02/76021188

**Trattamento implanto-
protetico ambulatoriale.**

Corso base annuale

teorico-pratico.

10 Incontri -

5° - 6° incontro

7 crediti ECM

LASER

Milano - MI 16

Istituto Stomatologico Italiano Doc

Medica srl

Rosanna Milia

Numero verde 800.118822

Fax verde 800.239131 -

e-mail: doc.medica@docmedica.it

Crippa R.

**Corso pratiche sulle tecniche
di utilizzo delle apparecchiature
laser in campo dentale**
4 crediti ECM

KINESIOGRAFIA

Cinisello Balsamo - MI 09-10

SELENE srl

Tel. 011-56.83.534

Fax 011-56.81.010

aikecm@seleneweb.com

Corso pratico di kinesiografia

In fase di accreditamento

ODONTOIATRIA

Roma - RM 23-24

Quadra service & Management

Tel. 0722.329797

Olivi Dr. R.

Odontoiatria infantile

ODONTOSTOMATOLOGIA

Torino - TO 09-10

Global Business Agency

Tel. 085/4311977

e-mail info@gbacongressi.it

Marasc Dr. R.,

Venezia Dr. A.

**La maxillo odontostomatologia
essenziale**

Ponza - LT 21-24

Global Business Agency

Tel. 085/4311977

e-mail info@gbacongressi.it

Orefici Dr. M.,

Vergnani Dr. M.,

Mastroianni Dr. L.

La stomatologia

ORTODONZIA

Siena - SI 09

SIDO - doldo@unisi.it

www.sido.it

**Deficit trasversale mascellare:
basi biologiche e terapia.
Uso degli espansori**

Bari - BA 09-10

Quadra service & Management

Tel. 0722.329797

Galassini Dr. G.

Ortodonzia

Torino - TO 09-10

Cenacolo Odontostomatologico

Torinese Tel. 011/734388

D'Angeli G., Bracco P.

**La rosa dei venti:
classificazione delle
malocclusioni**

In fase di accreditamento

Roma - RM 16-17

Quadra service & Management

Tel. 0722.329797

Capurso Dr. U.

Ortodonzia e ATM

Chieti - CH 17

SIDO - m.dattilio@unich.it

www.sido.it

**Le problematiche sagittali
in ortodonzia**

Milano - MI 17-18

Promoden Tel. 0761/251248

La Luce Dr. M.

**Inizio corso pratico: "La nuova
ortodonzia: le terapie rapide"
in 4 incontri - 3° incontro**
50 crediti ECM

Padova - PD 19-21

Odop divisione corsi

Tel. 049.8751112



Sede Commerciale: Via Garibaldi, 17 - 21100 Varese
Tel. +39 0332.284412 - Fax +39 0332.319620 - info@physioline.it

Essere clienti
PHYSIOLINE
ha i suoi privilegi



Scopri come visitando il sito
www.physioline.it

PHYSIOLINE
BIOMEDICAL TECHNOLOGY

Ortodonzia livello IV
24 crediti ECMPadova - PD 21-23
Odop divisione corsi
Tel. 049.8751112**Ortodonzia livello V**
24 crediti ECMTorino - TO 22-25
Cenacolo Odontostomatologico
Torinese
Tel. 011.734388**Gruppo italiano di studio
e aggiornamento arco piatto
2ª parte**

In fase di accreditamento

Bologna - BO 23-24
Quadra service & Management
Tel. 0722.329797**Cortesii Dr. R.
Ortodonzia**

Cagliari - CA 23-25

Segreteria SIOB
Tel. 095313448
Fax 095313448

segreteria@sioib.it

Gugino Dr. C., Piras Prof. V.

**Corso di perfezionamento in
Ortodonzia Bioprogressiva
Zerobase - 1° incontro**

Cagliari - CA 24

SIDO

umberto.giganti@tiscali.it
www.sido.it**Biomeccanica e novità nei
materiali ortodontici ed
applicazioni cliniche**

Padova - PD 8-11

Segreteria AIROP,
Tel. e Fax 06.97749899/900,
e-mail info@airop.it**Corso teorico pratico di
ortodonzia funzionale di
base: Bionator, Frankel, Planas,
Bite D.R.O.P.**

23 crediti ECM

ORTOGNATODONZIA

Padova - PD 23

SIDO - lorenzo.favero@unipd.it
www.sido.it**Sviluppo e crescita cranio
facciale normale e patologica:
principi di terapia funzionale****PARODONTOLOGIA**

Ferrara - FE 09

Università degli Studi di Ferrara
Consorzio Ferrara Ricerche
Tel. 0532.762404 - Fax 0532.767347**Corso di aggiornamento:
valutazione e gestione del
rischio parodontale**
crediti ECM

Milano - MI 16-17

Promoden

Tel. 0761/251248

De Sanctis Prof. M.,

Zucchelli Prof. G

**La gestione dei tessuti molli
in chirurgia parodontale****POSTURA**

Roma - RM 09-11

Segreteria AIROP,
Tel. e Fax 06.97749899/900,
e-mail info@airop.it

Aimone Dr.ssa C.

**Valutazione Metabolica ed
Intolleranze da Alimenti e
Tossici**

crediti ECM

Roma - RM 09-11

Segreteria AIROP,
Tel. e Fax 06.97749899/900,
e-mail info@airop.it

Militello Dr.ssa F.

**Introduzione alla dinamica
Somato-Emozionale in
posturologia**

crediti ECM

Roma - RM 09-11

Segreteria AIROP,
Tel. e Fax 06.97749899/900,
e-mail info@airop.it

Zavarella Dr. P. e Vari

**Revisione ed integrazione
sistemica in posturologia**

crediti ECM

Taranto - TA 10-12

Segreteria AIROP,
Tel. e Fax 06.97749899/900,
e-mail info@airop.it

Zavarella Dr. P.

**Posturologia clinica integrata
di base: analisi e valutazione**
17 crediti ECM

Padova - PD 17

Segreteria AIROP,
Tel. e Fax 06.97749899/900,
e-mail info@airop.it**I disturbi dell'ATM:****bite come e quando**

2 crediti ECM

Taranto - TA 23-25

Segreteria AIROP,
Tel. e Fax 06.97749899/900,
e-mail info@airop.it

Asmone Dr.ssa C.

**Valutazione Metabolica
ed Intolleranze da Alimenti
e Tossici**

18 crediti ECM

Taranto - TA 23-25

Segreteria AIROP,
Tel. e Fax 06.97749899/900,
e-mail info@airop.it

Militello Dr.ssa F.

**Introduzione alla dinamica
Somato-Emozionale in
posturologia**

crediti ECM

Taranto - TA 23-25

AIROP, Tel. e Fax 06. 97749899/900,
Zavarella Dr. P. e vari**ISTITUTO DI FORMAZIONE IN OSTEOPATIA
E IN POSTUROLOGIA****Associazione Culturale Chinesis**Associazione riconosciuta dall'Ufficio Territoriale del Governo
con n.380/2005 ai sensi del D.P.R. 361/2000

Patrocinio

UNIVERSITA' "LA SAPIENZA" DI ROMA

P° Facoltà di Medicina e Chirurgia

Dipartimento di Medicina Sperimentale
e Patologia**Corso di Formazione in
TERAPIA MIOFUNZIONALE
POSTUROLOGICA**

ROMA, 9 - 10 e 23 - 24 SETTEMBRE 2006

EVENTO ACCREDITATO ECM

N° Crediti: Medici 27 - Odontoiatri 25 - Fisioterapisti 27

Docenti**Dot. Antonio Ferrante**

Specialista Odontostomatologo

Presidente dell'International Myofunctional Association

Prof. Fabio Scoppa

Coordinatore Scientifico e Didattico

Master in POSTUROLOGIA

P° Facoltà di Medicina e Chirurgia

Università "La Sapienza" di Roma

Il corso ha lo scopo di illustrare l'importanza di una deglutizione corretta, mettendone in risalto le differenze con quella disfunzionale, enfatizzando i danni causati da un meccanismo deglutitorio alterato ed analizzando le cause in grado di determinare tale alterazione. Verrà dato risalto alla scelta di biberon e succhietto, cause frequenti della patologia deglutitoria. Verrà inoltre messa in evidenza la correlazione dei problemi disfunzionali legati alla deglutizione alterata con varie branche della medicina che potrebbero trarre beneficio da un recupero della funzione deglutitoria. In particolare sarà affrontato il problema delle recidive al trattamento ortodontico, il ruolo della lingua, le strategie terapeutiche più efficaci. Si illustreranno infine i metodi proposti per riabilitare la deglutizione e la possibilità di utilizzo di apparecchi meccanici che aiutino nel ripristino della funzione. Particolare attenzione sarà posta al rapporto tra deglutizione corretta e squilibrio posturale: sarà presentato il quadro nosografico specifico, la sindrome glosso-posturale, ed i criteri fondamentali per la diagnosi ed il trattamento multidisciplinare.

COSTO: Quota Associativa Euro 150,00 (esente IVA) +

Iscrizione al corso Euro 880,00 + IVA

Corso a numero chiuso, numero di posti limitato:

farà fede l'ordine di iscrizione.

Segreteria didattica: 06 97 27 41 38

(lun. - ven. h. 9.30 - 17.30)

e-mail: posturologia@tin.it

www.posturologia.biz

Metal Store sas

Via Vecchia Napoli 132 NAPOLI - Zona. NA e provincia

T. 081 5854492 - F. 081 6582587

IMPORTATORE GNATUS metalstoresas@libero.it



GNATUS

La Casa brasiliana per eccellenza:
non è l'unica,
ma è in assoluto al mondo
il secondo produttore di Riuniti!

OFFERTA PROMOZIONALE N° 1

Riunito HS, pneumatico, così composto:

Poltrona GL, con motore Bosch, comandi a pedale con 5 programmi, senza fissaggio al pavimento, da terra alt. min cm 45 e alt. max cm 90, conformazione anatomica, poggiatesta articolato.

Faretra a 6 piste, sistema SPRIDO, con supporti strumenti in silicone autoclavabili, con siringa a 3 vie, 2 terminali per turbina, 1 micromotore ad aria spray esterno, negatoscopio e sistema di disinfezione Biosystem.

Gruppo idrico con bacinella in ceramica facilmente autoclavabile, siringa a 3 funzioni con regolazione flusso acqua e due alloggiamenti con cannule per aspirazione chirurgica. Lampada operatoria Persus L 20.000 lux luce fredda.

Garanzia 2 anni estensibili a 5

I.V.A., trasporto e montaggio ESCLUSI

list. Euro 7.800,00 Euro 4.900,00

OFFERTA PROMOZIONALE N° 3

STUDIO COMPLETO così composto:

Riunito GNATUS mod. Syncrus HXL FULL, elettrico con:

Poltrona GLX, con motore Bosch, comandi a pedale con 7 programmi di cui 2 memorie per la programmazione di lavoro, trendelamburg, conformazione anatomica, poggiatesta articolato, senza fissaggio al pavimento, da terra alt. min. cm 45 e alt. max cm 90, con opzione secondo braccio e tappezzeria facilmente rimovibile grazie al sistema "easy-fix".

Faretra a 6 piste, sistema SPRIDO, con supporti strumenti in silicone autoclavabili, con siringa a 3 vie, 2 terminali per turbina a F.O., 1 micromotore spray integrato F.O. e pedaliera di regolazione, 1 ablatore Satelec e 3 punte, 1 lampada a LED per fotopolimerizzazione, con negatoscopio e con tutti i comandi in un pannello centrale touchscreen per tutte le funzioni.

Sistema di disinfezione Biosystem con valvola antiritorno, per disinfezione a fine operatività, più somministrazione di soluzioni agli strumenti rotanti ed all'ablatore.

Gruppo idrico Alcance 3 T con bacinella in ceramica facilmente igienizzabile, con rotazione fino a 90° - tavoletta Assistente con siringa a tre vie e 2 terminali per aspirazione chirurgica

Garanzia 2 anni estensibili a 5

Seggiolino Gnatius mod. TOP

Radiografico endorale Gnatius TIMEX 70, pantografato, con comandi digitali, su stativo o a muro

Aspirazione chirurgica ad anello liquido Bio Vac II Compressore a secco 2 cilindri, serbatoio 50 lt.

Autoclave Bio Clave Gnatius 12 lt. ed Imbustatrice

Serie di 4 mobili, con lavello ed elettrovalvola, servomobile, cassettera ed 1 anta

list. Euro 22.200,00 Euro 14.500,00

OFFERTA PROMOZIONALE N° 2

Riunito HS elettrico, così composto:

Poltrona GL, con motore Bosch, comandi a pedale con 5 programmi, senza fissaggio al pavimento, da terra alt. min cm 45 e alt. max cm 90, conformazione anatomica, poggiatesta articolato.

Faretra a 6 piste, sistema SPRIDO, con supporti strumenti in silicone autoclavabili, con siringa a 3 vie, 2 terminali per turbina F.O., micromotore Bien Air MCLK spray integrato, negatoscopio e sistema di disinfezione Biosystem.

Gruppo idrico con bacinella in ceramica facilmente autoclavabile, siringa a 3 funzioni con regolazione flusso acqua e due alloggiamenti con cannule per aspirazione chirurgica. Lampada operatoria Persus L 20.000 lux luce fredda

Garanzia 2 anni estensibili a 5

I.V.A., trasporto e montaggio ESCLUSI

list. Euro 10.360,00 Euro 6.900,00

N° 4 JET SONIC PLUS

Gnatius ultrasuoni combinato 29.000 Hz. - manipolo Satelec per detartraggio, rimozione perni e corone etc., e manipolo a flusso di bicarbonato per sbiancamento

list. Euro 1.650,00 Euro 1.099,00

N° 5 OPTILIGHT CL

Gnatius lampada multifunzionale a LED per sbiancamento (con gel di perossido di H 35%) e per fotopolimerizzazione

list. Euro 1.590,00 Euro 990,00

N° 6 OPTILIGHT LD III

Gnatius lampada a LED per fotopolimerizzazione

list. Euro 420,00 Euro 290,00

N° 7 AUTOCLAVE BIOCLAVE 12 L inox

Gnatius - design innovativo - elettronica Rapida (15') - supersicura - 12 lt

list. Euro Euro 1.400,00 Euro 990,00

N° 8 RADIOGRAFICO ENDORALE TIMEX 70 70 kv, 7 mA - 0,08 sec., digitale, a parete pantografato o su stativo

list. Euro 2.740,00 Euro 1.490,00

N° 9 TURBINA GA 100

Gnatius, attacco Midwest oppure Borden, rotore di produzione U.S.A.

list. Euro 260,00 Euro 159,00

N° 10 CONTRANGOLO GA 300

Gnatius

list. Euro 260,00 Euro 159,00



EMILIA ROMAGNA

• TECNODENT FORLI' - Zona: FO, RA, RN e province
T. 0543.782804 - F. 0543.788531 - fabio-right@libero.it

• TECNOPADANA s.r.l. PIACENZA - Zona: PC, PR e province
T. 0523.591556

TOSCANA

• PICCININI ENRICO LUCCA - Zona: LU, MS e province
T.F. 0583.316411 - piccininienrico1@virgilio.it

• NUOVE FORNITURE DENTALI snc GROSSETO - Zona: FI, GR, LI, SI, CIVITAVECCHIA e province T.F. 0564.456715

• NUCCI FORNITURE DENTALI PERUGIA - Zona: AR e provincia
T.F. 075.5271113 - nuccident@libero.it

MARCHE - ABRUZZI - MOLISE

• NIBA BELLANTE (TE) - Zona: ABRUZZO: TE, CH, PE, AQ e province;
MARCHE: AP, MC, AN, PS e province T.F. 0861.611028 - nibafd@tin.it

• DENTAL PLANT SERVICE MONTE SILVANO (PE) - Zona: AQ, CH, PE, TE
T. 085.834111

UMBRIA

• NUCCI FORNITURE DENTALI PERUGIA - Zona: PG, TR e prov.
T.F. 075.5271113 - nuccident@libero.it

LAZIO

• DENTALBIOLINE s.a.s. ROMA - Zona: ROMA - LT e province
T.F. 06.4110176 - dentline@libero.it

• NUCCI FORNITURE DENTALI PERUGIA - Zona: RI, VT e province
T.F. 075.5271113 - nuccident@libero.it

• RITTER POINT ROMA ROMA - Zona: ROMA e provincia
T. 06.37517141 - F. 06 37350186 - baldazz.m@tiscali.it

• ROMADENTAL FORNITURE DENTALI ROMA
T. 06.43535782/06.43568749 - F. 06.4390456 - romadental@tiscalinet.it

• TECNODENTAL SCAURI (LT) - Zona: LT e provincia
T. 347.1286106

• L.D.A. DENTAL s.a.s. FROSINONE - Zona: FR e provincia
T.F. 0775.870897 - libbruono@libero.it

CAMPANIA

• STARDENTAL CASERTA - Zona: CE e provincia
T. 0825.325026 - F. 0825.353656

• DENTAL FUTURA GROUP s.r.l. NAPOLI - Zona: NA e provincia
T. 081.5435608

• MARANTO DENTAL s.r.l. BENEVENTO - Zona: AV - BN e province
T. 0824.357037

• MEDIDENTA BATTIPAGLIA (SA) - Zona: SA e provincia
T. 0828.370268 - F. 0828.370666

• M.G. E. s.a.s. di GIUSEPPE MAZZOCCA SALERNO (SA) - Zona: SA e prov.
T. 0897.6266636 - mge@interfree.it

BASILICATA

• DENTAL COM MATERA - T. 392.6131597

PUGLIA

• DENTAL COM MATERA - T. 392.6131597

• STELLA LEONARDO BARI - Zona: PUGLIA
T. 080.5564861 - F. 080.5474973 - lestell@tin.it

SICILIA

• DENTAL GOLD s.r.l. PALERMO - Zona: PA e prov. - Sicilia Occidentale
T.F. 091.6887667

• EMIMEDENTAL TRAPANI - Zona: TP, AG e province
T. 0923.533884

• PATANE' SERGIO S. GIOVANNI LA PUNTA (CT) - Zona: CT e provincia
T. 095.7413337

• PRODENT CONFORTE (EN) - Zona: EN, CL e prov.
T.F. 093590216

• SCHAMEDICAL ACIREALE (CT) - Zona: CT e provincia - Sicilia Orientale
T.F. 095.7648748

• SIGNORELLO SALVATORE POLIZZI GENEROSA (PA) - Zona: PA e prov.
T.F. 0921.688052 - salvatoresignorello@libero.it

• DENTIBLEA DI SCERI GIUSEPPE VITTORIA (RG) T. 0932.644466/866615

Revisione e integrazione sistemica in posturologia crediti ECM

PROTESI

Milano - MI 09-10
Promoden Tel. 0761/251248
Gracis Dr. S.

**Protesi fissa.
Dalla preparazione dei denti alla presa dell'impronta**

Milano - MI 09-10
Quadra service & Management

Tel. 0722.329797
Pradella Dr. S.
Protesi metal free

PSICOLOGIA

Roma - RM 10-11
EARTH - European Agency for Relationship and Training Holistic
Tel. 328.6146431
Fax 06 3319342
e-mail: paola.mei@libero.it
Bruno Dr.ssa T.,
Spicacci Minervini Dr. S.
Programmazione

Neurolinguistica & comunicazione
Primo livello: Technician
Secondo Modulo: Il mondo e le sue sfaccettature
50 crediti ECM

RESTAURI

Scafati - SA 16
B&C Organizzazione Eventi
Tel. 0761.393939
Cosimi Dr. F., Vichi Dr. A.
**Corso teorico-pratico:
I restauri estetici nella**


pratica quotidiana
In fase di accreditamento

RIABILITAZIONE

S. Caterina dello Jonio - CZ 16
B&C Organizzazione Eventi
Tel. 0761.393939
Cosimi Dr. F., Vichi Dr. A.
1° Memorial Dr. Saverio De Filippo. La riabilitazione parodontale, protesica ed implantare del paziente odontoiatrico
In fase di accreditamento

**DIAGNOSI SU TNC - SIMULAZIONE IMPLANTARE
INTERVENTO IMPLANTOPROTESICO**

Implant3D è un software che consente di eseguire la simulazione impiantare tridimensionale direttamente sul Personal Computer. Consente di simulare la posizione degli impianti su modelli bidimensionali e tridimensionali, identificare il cono mandibolare, tracciare panoramiche e sezioni del modello osseo, visualizzare il modello osseo tridimensionale con possibilità di calcolare la densità ossea. Usando Implant3D il Dentista può pianificare l'intervento impiantoprotesico in modo più sicuro, efficiente e rapido e produrre i modelli ossei in resina per la creazione della guida chirurgica.



**Soluzioni software
per il dentale**

**GESTIONE CLINICA - GESTIONE IMPIANTI E RADIOGRAFIE
GESTIONE STUDIO - GESTIONE APPUNTAMENTI**

KalVomag è un software di gestione integrato dello Studio Dentale. Semplice ma potente e completo, consente di gestire tutte le informazioni sia cliniche che economiche e di diagnosi per immagini presenti nello Studio Dentale. Con un semplice click del mouse è possibile pianificare tutte l'attività dello Studio: insediare le schede dentali, un preventivo, un appuntamento in agenda o esborso le radiografie di un paziente. KalVomag è composto da diversi moduli che consentono un approccio graduale all'apprendimento e all'uso del programma, eliminando così la necessità di lunghi corsi di istruzione. KalVomag, un valido aiuto, flessibile e creativo, all'attività dello Studio.



Media Lab Software Via Fontivivo 21/A 00105 La Spezia
Phone 0575 517775 - Fax 0575 518833
info@mls.com - www.mls.com - www.implant3d.com

**Diagnosi
Controllo
Risultato**

Missione Possibile

**I nostri software
lavorano per te**

Per ricevere il software gratuito GRATUITO, invia questo tagliando a: info@mls.com o telefonando al numero 0575 517775.



REALIZZAZIONI TECNICO-ORTODONTICHE
STEFANO DELLAVECCHIA s.a.s

**“laboratorio di idee”
leader nella tecnica linguale**

associato



Via E. Romagnoli, 3 - 00137 Roma
tel 06-86.89.89.94 r.a. - fax 06-86.89.86.31 - e-mail: stefanodellavecchia@libero.it

TECNICA LINGUALE:



Montaggio Brackets su set up con filo 18x25...



...costruzione mini transfert rigidi...



...metodica "New Hiro System"

**METODICA
IMPLANTOPROTESICA
MULTYSYSTEM:
VERSATILITÀ,
AFFIDABILITÀ
E RISPARMIO!**

IMPLANTE A VITE (MF)
PER OVERDENTURE
A CARICO IMMEDIATO



Mini dritto
Ø 2,5 - 3,0 mm



Stanca
Ø 3,5 mm

IMPLANTE A VITE (MF)
A CARICO IMMEDIATO



Max dritto
Ø 2,5 mm



Dritto
Ø 3,5 - 4,0 - 5,0 mm

€ 37,00

IMPLANTI A VITE (MF)
CON BRACCIO INTERNO



OMG
Ø 3,2 - 3,7 - 4,2 mm



Post-estratto
Ø 4,0 - 5,0 - 6,0 mm

€ 81,00

IMPLANTI A VITE (TM)
CON BRACCIO INTERNO



Corico
Ø 4,7 mm



Post-estratto
Ø 4,5 - 5,5 - 6,5 mm

€ 81,00

MULTYSYSTEM S.r.l.

20052 Monza (MI) - Via Sallustiana, 4
Tel. 039.2300591 - Fax 039.2300598
http://www.multysystem.com
E-mail: multysystem@multysystem.com

Tutti i nostri prodotti sono certificati 

DENTISTI

LUGLIO 2006

COLORE

Sutri - VT 01
Centro sul colore di G. Spina Tel.
0761.600396
Spina G.
**Corso introduttivo alla teoria
del colore**

CONSERVATIVA

Milano - MI 01
Promoden Tel. 0761/251248
Tessore Dr. G.

**Corso pratico
Faccette in ceramica nei
settori anteriori per il
successo estetico**

CONSERVATIVA

Milano - MI 14-15
Promoden Tel. 0761/251248
Vanini Dr. L.

**Corso teorico-pratico sui
restauri indiretti in
composito nei settori
anteriori secondo la tecnica
del Dr. Vanini**

EMERGENZE

Milano - MI 07
Promoden Tel. 0761/251248
Argenton Dr. S.
**Corso teorico - Gestione
emergenze nello studio odon-
toiatrico**

GNATOLOGIA

Milano - MI 14-15
Promoden Tel. 0761/251248
Molina Dr. M.

**Corso teorico-pratico di
molaggio selettivo**

IMPLANTOLOGIA

Padova - PD 05
Tocksystem Tel. 031.280301
Piccione Dr. G.P., Tock G.R.
**Osteoespansione e osteosinte-
si, scalpelli e reti di titanio**

IMPLANTOLOGIA

Roma - RM 13

Tocksystem Tel. 031.280301
Yacoub J.C., Tock G.R.

**Osteoespansione e osteosin-
tesi, scalpelli e reti di titanio**

IMPLANTOLOGIA

Napoli - NA 30-01
Quadra service & Management
Tel. 0722.329797
Longoni Dr. S.
Implantologia

LASER

Milano - MI 30-01
Quadra service & Management
Tel. 0722.329797
Caine Dr. F.
Laser

LEGISLAZIONE

Milano - MI 07-08
Quadra service & Management
Tel. 0722.329797
Scarpelli Dr. M.,
Pelliccia Dr. A.
Odontoiatria legale

MANAGEMENT

Roma - RM 14-15
Quadra service & Management
Tel. 0722.329797
Pelliccia Dr. A.
Management

PARODONTOLOGIA

Milano - MI 14-15
Promoden Tel. 0761/251248
De Sanctis Prof. M., Zucchelli
Prof. G.
**Corso pratico - La gestione
dei tessuti molli in chirurgia
parodontale**

POSTURA

Padova - PD 30-02
Segreteria AIROP, Tel. e Fax
06.97749899/900, e-mail
info@airop.it
Asmone Dr.ssa C.
**Valutazione metabolica ed
intolleranze da alimenti**

tossici

16 crediti ECM
Padova - PD 30-02
Segreteria AIROP,
Tel. e Fax 06.97749899/900,
e-mail info@airop.it
Militello Dr.ssa F.
**Introduzione alla dinamica
somato-emozionale
in posturologia
crediti ECM**

Padova - PD 30-02

AIROP, Tel. e Fax
06.97749899/900,
Zavarella Dr. P. e vari
**Revisione e integrazione
sistemica in posturologia
crediti ECM**

PROTESI

Milano - MI 05-06
Promoden Tel. 0761/251248
Castellani Dr. D.
**Corso pratico - Protesi fissa.
Preparazioni**

Viterbo - VT 08

Gammadent
Tel. 0744/300971
Schiariti Dr. F.
**Giornate Odontoiatriche
Viterbesi 2006:
"Corso di protesi fissa"
In fase di accreditamento**

PSICOLOGIA

Roma - RM 08-09
EARTH - European Agency for
Relationship and Training Holistic
Tel. 328.6146431 Fax 06 3319342
e-mail: paola.mei@libero.it
Bruno Dr.ssa T., Spicacci
Minervini Dr. S.
**Programmazione
Neurolinguistica &
comunicazione
Primo livello: Technician
Terzo Modulo: Oltre i limiti
50 crediti ECM**

DENTISTI

SETTEMBRE 2006

ANESTESIA

Roma - RM 23
Quadra service & Management
Tel. 0722.329797
Miegge Dr. C.
Anestesia e rianimazione

CAD CAM

Bologna - BO 16
Cenacolo Odontostomatologico
Emiliano Bolognese

Tel. 051/255440
Corso Std cad-cam

CHIRURGIA

Bologna - BO 15-16
Quadra service
& Management
Tel. 0722.329797
Martelli Dr. F.
**Chirurgia
Roma - RM 15-16**

Quadra service & Management
Tel. 0722.329797
Testori Dr. R.
Chirurgia

Napoli - NA 16

Quadra service & Management
Tel. 0722.329797
Beolchini Dr. M.
**Chirurgia
Bologna - BO 23**

e-mail:
renzo.giuliani@ausl.bologna.it
Giuliani Dr. R.
Società Italiana Labio Palato Schisi - Incontro dei giovani chirurghi che si interessano di chirurgia delle malformazioni cranio-facciali

COLORE

Sutri - VT 16
Centro sul colore di G. Spina
Tel. 0761.600396
Spina G.
Corso introduttivo alla teoria del colore

CONSERVATIVA

Milano - MI 30
Promoden Tel. 0761/251248
Cattaruzza Dr. M.
**Corso teorico
La ricostruzione preprotetica del dente trattato endodonticamente**

Milano - MI 30
Promoden Tel. 0761/251248

Tessore Dr. G.
Corso pratico - Faccette in ceramica nei settori anteriori per il successo estetico

Napoli - NA 30
ANDI servizi Tel. 06.42011536
Daniela Curzi
Mangani Prof. F.
Conservativa

ENDODONZIA

Roma - RM 23
AIO ROMA Dr. Marino 338/5413770
michelangelo.marino@tiscali.it
Malagnino Prof. V.
**Corso di endodonzia pratica
In fase di accreditamento**

Bologna - BO 29-30
ANDI servizi Tel. 06.42011536
Daniela Curzi
Mareschi Dr. P.
Endodonzia

GESTIONE

Milano - MI 16
Quadra service & Management

Tel. 0722.329797
Caprara Dr. T.
Gestione e comunicazione

GNATOLOGIA

Milano - MI 22-23
Quadra service & Management
Tel. 0722.329797
Pisa Dr. W.
Gnatologia

Milano - MI 29-30
Promoden Tel. 0761/251248
Pisa Dr. W.
Corso pratico - Il bite

OCCLUSIONE

Cagliari - CA 16
Cenacolo Odontostomatologico
Cagliaritano
Tel. 070/400302
Vari
Trattamento delle inclusioni dentarie

ODONTOSTOMATOLOGIA

Roma - RM 16
Global business agency -

Tel. 085/4311977
e-mail info@gbacongressi.it
Palazzo Dr. V., Sileo Dr. A.,
Stanzione Dr. M.
Prevenzione, formazione e cura domiciliare per le malattie della bocca nei pazienti appartenenti ai ceti deboli e particolarmente vulnerabili tramite le odontoambulanze

ORTODONZIA

Milano - MI 29-30
Quadra service & Management
Tel. 0722.329797
Galassini Dr. G.
Ortodonzia

Milano - MI 30
Promoden Tel. 0761/251248
La Luce Dr. M.
**Corso teorico
Le terapie ortodontiche rapide**

PARODONTOLOGIA

Milano - MI 28
Promoden Tel. 0761/251248

■ **CEREC LAB**■ **SALDATURA LASER**■ **PROTESI COMBINATA**■ **GNATOLOGIA**■ **PROTESI SU IMPIANTI**

Via Latina, 501 00179 ROMA

Tel. 06.78 06 013 r.a. Cell. 333.25 80 598 E-mail sandropensa@libero.it



BRAIN HEALTH CENTRE
CENTRO STUDI E RICERCHE CLINICHE NEUROPSICOFISIOLOGICHE
"Anagrafe Nazionale delle Ricerche" (D.P.R. 11/7/1980 n.382-artt.63 e 64) n.55643FRU
Organizzatore di attività formativa E.C.M. - Educazione Continua in Medicina Ministero della Salute - n. di iscrizione 4534
Sistema di Qualità certificato secondo la norma UNI EN ISO 9001:2000

LA COMUNICAZIONE EFFICACE NELLO STUDIO DENTISTICO: GESTIONE DELL'ANSIA E DEL DOLORE

Per odontolatra (9 crediti ECM)

Direttore: Prof. Michele Trimarchi

Roma, 16 giugno 2006 - ore 9,30-20,00
Sala Conferenze del BHC - Via Antonio Bertoloni, 29
Contributo di partecipazione: Euro 300,00

ARGOMENTI

**Cervello e comportamento: basi neuropsicofisiologiche
I principi fisici dell'informazione e della comunicazione
Il paradigma E/M/I
Principi di funzionamento del due emisferi cerebrali
Comunicazione e cervello: approccio
neuropsicofisiologico (NPF)
Principi di prevenzione e di intervento nella percezione
del disagio, della paura, dell'ansia**

Per informazioni: Segreteria Organizzativa: Tel. 06/8073420 - 333/2626817 Email: bhc@bhc.it Website: www.bhc.it

www.corsi.ws - www.bhc.it

Roncati Dr.ssa M.

**Corso pratico
Parodontologia non chirurgica
(2° gruppo)**

Milano - MI 29
Promoden Tel. 0761/251248

Roncati Dr.ssa M.

**Corso pratico
Parodontologia non chirurgica
(1° gruppo)**

POSTURA

San Benedetto del Tronto - AP
29-30

Futura Tel. 0735/781520

fax 0735/781521

e-mail: iapnor@iapnor.org

Ascione Dr. F., Fagundez Guarnieri

Sig.ra M.R.

La T.M.F.

**(Terapia Mio Funzionale)
nel rispetto della dinamica
neuro-mio-posturale
1° incontro**

In fase di accreditamento

PROTESI

Milano - MI 16

Quadra service & Management

Tel. 0722.329797

Pradella Dr. S.

Protesi fissa Metal Free

Lido di Camaiore - LU 23-24

SELENE srl Tel. 011.5683534

aicecm@seleneweb.com

**Corso sulla tecnica della
coronoplastica, sulla
costruzione dell'ortotico e sulla
protesi totale mobile
11 crediti ECM**

PROTESI FISSA

Roma - RM 29-30

Quadra service & Management

Tel. 0722.329797

Schiariti Dr. F.

Protesi fissa

Milano - MI 30

ANDI servizi Tel. 06.42011536

Daniela Curzi

Ravasini Dr. G.

Protesi fissa

PSICOLOGIA

Roma - RM 23-24

EARTH

European Agency for Relationship
and Training Holistic

Tel. 328.6146431 Fax 06 3319342 e-

mail: paola.mei@libero.it

Bruno Dr.ssa T.,

Spicacci Minervini Dr. S.

**Programmazione
Neurolinguistica &
comunicazione**

Primo livello: Technician -

**Quarto Modulo: Linguaggio del
cambiamento**

50 crediti ECM

RICOSTRUZIONE

Roma - RM 23

Tel. 010/5960362

Devoto Dr. W.

Corso teorico pratico -

il piano di trattamento

dei settori anteriori:

la costruzione del dente

singolo

In fase di accreditamento

TRAUMATOLOGIA DENTALE

Milano - MI 30

IADT - Società Italiana di

Traumatologia dentale

Tel. 0521.290191

**Seminario di Traumatologia
IADT**

IGIENISTI, ASSISTENTI E
PERSONALE AUSILIARIO

GIUGNO 2006

COMUNICAZIONE

Roma - RM 10

Unid - Dr. Leonardo De Marzo

Tel. 338.8405807,

Dr. Luciano Pingaro

Tel. 333.4050777

L'igienista dentale ed il

paziente: strategie per una

comunicazione corretta ed

efficace

In fase di accreditamento

IGIENISTI, ASSISTENTI E PERSONALE AUSILIARIO

LUGLIO 2006

EMERGENZE

Roma - RM 08

Scuola Andi Latium

Tel. 0761/324995

Trevisan Dr. A.,

Grimaldi Dr. G.

L'assistente e le emergenze

negli studi odontoiatrici

(conferimento di Diploma BLS2)

SETTEMBRE 2006

ARGOMENTI VARI

Roma - RM 16

Scuola Andi Latium Tel. 0761/324995

Kaitsas Prof. V., Malentacca Dr. A.

Conservativa ed endodontia

per assistenti di studio

ASSISTENZA

Milano - MI 23

Promoden Tel. 0761/251248

**Marcoaldi Dr. A. L'assistente di
studio ed il team odontoiatrico**

Roma - RM 30

Scuola Andi Latium - Tel. 0761/324995

Marcoaldi Dr. A., Salvati Dr. L.

**Le infezioni crociate nello
studio ed il comportamento**

dell'assistente

FARMACOLOGIA

Roma - RM 29-30

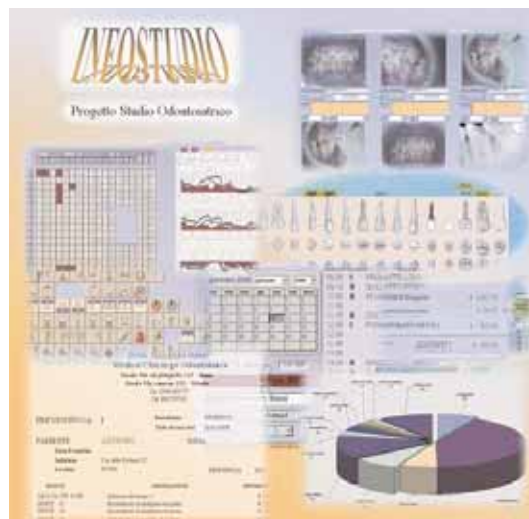
Unid - Dr. Riccardo Sangermano Tel.

339.3907816

Il supporto farmacologico alla

terapia parodontale

In fase di accreditamento



Infostudio

PROGETTO STUDIO ODONTOIATRICO

Software innovativo, completo e flessibile di gestione automatica dello studio

"Quando nel 2000 è iniziato lo sviluppo di **INFOSTUDIO** uno degli obiettivi principali del gruppo di lavoro è stato quello di ideare e progettare un sistema informativo che potesse permettere al medico dentista odontoiatra l'utilizzo di strumenti validi per ottimizzare al meglio la gestione del proprio lavoro: uno strumento in grado di ridurre al minimo il peso di tutte quelle attività che comunque, ed in ogni caso, devono essere effettuate in uno studio odontoiatrico: ricerche, calcoli, scritture, annotazioni, attività che possono provocare tempi di attesa lunghi, errori, dimenticanze, ripetitività di azioni, utilizzo di supporti cartacei (e quindi spazio). Insomma annientamento delle inefficienze (e dei costi) per concentrare il più possibile il lavoro intellettuale all'attività principale: quella del dentista. Dal 2001 anno di partenza in produzione, **INFOSTUDIO** è cresciuto in maniera esponenziale tanto che oggi siamo in grado di confermare la sua piena completezza, flessibilità, sicurezza e facilità d'uso. Ma non è tutto. **INFOSTUDIO** è sempre in evoluzione e si arricchisce continuamente di nuove funzionalità e nuove idee perchè il nostro compito rimane sempre quello: fare tutto, subito e senza errori ma soprattutto ottimizzare le risorse per lavorare meglio ed essere sempre al passo con i tempi".



Amedeo
Di Benedetto
Product Manager

CONSIGLIATO
E DISTRIBUITO DA:



Infostudio è composto da 130 tabelle di access, 160 maschere video, 80 report di stampa!

TecnoMobile

www.tecnomobile.net

Via Trieste, 15/e 00040 - Ardea (Rm)
tel. 06-91498233 mobile 338-8472365

CONTROLLA
LE OFFERTE
SU INTERNET

ODONTOTECNICI

GIUGNO 2006

COLORE

Sutri - VT 17
Centro sul colore di G. Spina
Tel. 0761/600396
Spina G.

**Corso sul colore e forma in
protesi totale
(teorico-pratico)**

Sutri - VT 14
Centro sul colore di G. Spina
Tel. 0761/600396
Spina G.

**Corso tessitura superficiale
(teorico-pratico)**

COMPOSITI

Brindisi - BR 03
Tel. 328/8255315
Frigione F.

**La stratificazione in zirconia
10 crediti ECM**

Bologna - BO 10
Tel. 328/8255315
Frigione F.

**La stratificazione in zirconia
10 crediti ECM**

Roma - RM 10
Tel. 328/8255315
Frigione F.

**La struttura in composito
per la zirconia
11 crediti ECM**

ESTETICA

Roma - RM 17
Col-Aiog Tel. 02.201488
Rondoni G.D.

**Corso teorico-pratico di tecnica
indiretta in ricostruzione estetica
8 crediti ECM**

IMPIANTI

Bari - BA 16-18
Tel. 328/8255315
Frigione F.

**Master overdenture su impianti
In fase di accreditamento**

Roma - RM 23-24
Tel. 06.2300709
Boccanera M.

**Corso pratico sull'utilizzo del
titanio su impianti
18 crediti ECM**

ORTODONZIA

Roma - RM 23-24
Tel. 0861.917421
Fantozzi F.

**Corso teorico-pratico di
ortodonzia linguale
In fase di accreditamento**

PROTESI

Buccinasco - MI 16
Tel. 02.45773274
Molinelli F.

**Inizio corso pratico di
protesi fissa su impianti
in 8 incontri
In fase di accreditamento**

PROTESI FISSA

Colleferro - RM 16-17
Segreteria organizzativa
Tel. 06.9700323

Villani A., Paglia P.
**Corso master di
protesi fissa in 2 incontri:
"Dal modello alla modellazione,
dagli articolatori al compasso"
(2° incontro 23-24/06)
42 crediti ECM**

ODONTOTECNICI

LUGLIO 2006

COLORE

Sutri - VT 01
Centro sul colore di G. Spina Tel.
0761.600396
Spina G.

**Corso introduttivo alla teoria
del colore**

COLORE

Sutri - VT 15
Centro sul colore di G. Spina Tel.
0761/600396 Spina G.

**Corso tessitura superficiale
(teorico-pratico)**

KINESIOGRAFIA

San Benedetto del Tronto - AP
07-08
Futura, Tel. 0735/781520 - fax
0735/781521 - www.iapnor.org -
e-mail: iapnor@iapnor.org

Cappare Sig. D.
**Elevatore linguale balercia
18 crediti ECM**

PROTESI FISSA

Colleferro - RM 21-22
Segreteria organizzativa
Tel. 06.9700323

Villani A., Paglia P.
**Corso master di protesi fissa
in 2 incontri: "Dal modello
alla modellazione,
dagli articolatori
al compasso"
(secondo incontro 28-29/07)
42 crediti ECM**

ODONTOTECNICI

SETTEMBRE 2006

COLORE

Sutri - VT 16
Centro sul colore di G. Spina Tel.
0761.600396
Spina G.

**Corso introduttivo alla teoria
del colore**

Sutri - VT 22-23
Centro sul colore di G. Spina Tel.
0761/600396
Spina G.

Corso master sul colore (pratico)

COMPOSITI

Roma - RM 22

Tel. 328/8255315
Frigione F.

**La stratificazione in zirconia
10 crediti ECM**

IMPLANTOLOGIA

Sesto Fiorentino - FI 30
Cenacolo Odontostomatologico del
Giglio Tel. 055/470424

Bonaca A.
**Quando la metal-ceramica diven-
ta implantologia - L'estetica nella
pratica quotidiana
7 crediti ECM**

PROTESI FISSA

Colleferro - RM 22-23
Segreteria organizzativa
Tel. 06.9700323



Villani A., Paglia P.
**Corso master di protesi
fissa in 2 incontri:
"Dal modello alla modellazione,
dagli articolatori
al compasso"
42 crediti ECM**

Padova - PD 30
Amici di Brugg
Tel. 010 6451539
E-mail: segreteria@amicidibrugg.it
Incontro di Padova



Innovazioni per
una qualità superiore

UNIKO



- Alta tecnologia
- Massima affidabilità
- Grandi performance
- Facilità d'uso

Endosmicromotor



MARIOTTI & C
Via Seganti 73
47100 Forlì ITALY
tel. +39 0543 474105
fax +39 0543 781811
info@mariotti-italy.com
www.mariotti-italy.com





PROVATECI...

Condizioni contrattuali simili a cataloghi nazionali



CERCASI PERSONALE DINAMICO
con esperienza per opportunità
crescita professionale.
Pacchetto clienti

■ Materiali di consumo
delle migliori marche

■ Consegne giornaliere,
anche in tutta Italia

■ Progettazioni di studi
e laboratori

■ Assistenza tecnica
qualificata, certificata

concessionario **monomarca**



dal 1997

K.V. - nt | Exc | Inc.



KaVo Globus 1078 S




KaVo Primus 1058

Info line 06.24418084 - 06.2428456 Fax 06.2428459 - Via F. Ferraironi, 86/F - 00177 Roma
e mail: comm@giorgifornituredentali.191.it

STRUMENTI CANALARI A CONFRONTO

Una sequenza standardizzata



L'apparizione dei primi strumenti per la rimozione del tessuto pulpare risale al 1875. Costituiti essenzialmente come dei fili d'acciaio, questi strumenti endodontici avevano lo scopo di eliminare il tessuto pulpare, senza alcuna pretesa di sagomare il canale. Infatti, solo nel 1932 si evidenziò l'esigenza non solo di asportare il tessuto pulpare, ma anche quella di sagomare le pareti dei canali radicolari. Furono introdotte, così, geometrie nuove e più efficaci, simili a quelle attualmente disponibili. All'inizio, questi strumenti erano realizzati in acciaio al carbonio e risultavano, quin-

di, dotati di una rigidità direttamente proporzionale alla loro misura. Inoltre, le misure maggiori erano più soggette a rottura da piegamento o avvolgimento rispetto alle misure inferiori. Certamente i costi di produzione erano contenuti, ma gli strumenti erano particolarmente soggetti al problema della corrosione. Per ovviare a questi problemi, l'acciaio al carbonio venne sostituito dall'acciaio inossidabile. A questo punto, gli strumenti risultavano maggiormente resistenti alla corrosione e all'ossidazione, presentavano una maggiore flessibilità e resistenza alla rottura da avvol-

gimento e, con diametro superiore a #25 e nei canali curvi, mostravano la capacità di lavorare sulla superficie esterna del canale.

Apprezzati per la loro efficacia, questi strumenti divennero indispensabili per il trattamento dei canali radicolari. Quello che mancava ancora, però, era una standardizzazione delle loro caratteristiche. La loro numerazione - di solito da 1 a 12 - non specificava alcuna caratteristica, ma serviva solo per indicare un ordine di grandezza all'interno della serie di strumenti. Fu John Ingle, nel 1957, a proporre per primo la necessità di uniformare le caratteristiche degli strumenti canalari in modo da fornire indicazioni precise sia ai produttori sia agli utilizzatori. La International Standard Organization (ISO) accolse la proposta di Ingle e, con la norma ISO 3650, definì i requisiti specifici degli strumenti endodontici. Questa norma identifica una numerazione che si basa sul diametro degli strumenti in punta. Nella sua ultima revisione, stabilisce che il diametro e il numero dello strumento siano determinati dal diametro rilevato nel punto di inizio delle lame, espresso in centesimi di millimetro. Secondo la standardizzazione ISO, gli strumenti endodontici in acciaio si suddividono in una parte lavorante, che corrisponde alla porzione dello stelo metallico che presenta le lame taglienti e che è lunga 16 mm. La parte priva di spire che continua la parte lavorante è definita gambo. Infine, vi è il manico che permette di impugnare lo

Legenda: (A) Approfondimenti (€) In offerta

* I prezzi si intendono al netto di IVA

► Strumenti canalari						
Denominazione del prodotto	ALPHA SYSTEM KOMET	ENDOLINE	ENDO-EZE AET	FKG STRUMENTI CANALARI MANUALI	FLEX R	FLEXMASTER (A)
Produttore	Gebr. Brasseler di Lemgo	Edenta AG	Ultradent	FKG	Miltex	VDW GmbH
Tipo di applicazione	Contrangolo	Manuale Contrangolo	Contrangolo Manuale	Manuale	Manuale	Contrangolo
Giri Max (rps)	250-500	450-800 min ⁻¹	Rotatorio alternato	•	•	300
Riduzione	40:1-120:1	Dipende dal CA	4:1	•	•	1:1 contrangolo anello blu
Lunghezza strumento (cm)	3,8	3,8	1,6-2,7	•	•	2,1-2,5-3,1
Lunghezza manico (cm)	•	3,6-4,2	1,1	•	Secondo norme ISO	•
Materiale e descrizione manico	•	Alesatori K, line K, Headstroem, Tiran	Materiale plastico, ottima presa, massima sensibilità durante l'utilizzo	Plastica, colorati secondo la codifica ISO	Acciaio inox, manico anatomico in plastica codificata a colori secondo norme ISO	•
Peso (gr)	•	Differenti	•	•	•	0,555 in media
Lunghezza parte lavorante (cm)	1-1,3	2,1-3,1	1,2	2 o 3	2,1-2,5-3,1	1,6
Misure disponibili secondo Standard ISO	Da 20 a 35	15,19,20,21,25,28	10,15,20,25,30,35,40,45,50	Da 06 a 140	8-140	File .02:ISO da 15 a 70; File .04:ISO da 15 a 40; File .06 ISO da 15 a 40
Conicità (mm)	02-06	Differenti	Shaping File: 2,5-4,5-6% Apical File: 2-2,25%	0,02	ISO	.02-.04-.06
Materiale lama	NiTi rivestito con TiN	Acciaio inossidabile	Acciaio	Acciaio	Acciaio inox	Lega 55% Ni, 45% Ti
Temperatura massima di sterilizzazione (°C)	200	134	•	134	200	200
Carico di rottura (Kg/mm ²)	0,5-4 Ncm	•	•	•	Vd. Medline	0,172-5,507 Ncm
Disinfettante consigliato	Si DC1 Komet	Si	Si Benzalconio cloruro	No	•	Si DY Micro. Senza fenolo. Sconsigliate sol fort. acide e/o alcaline e anti-corrosione
Resistenza alla corrosione	Si vedi International Endodontic Journal 35,867-872,2002	Si acciaio inossidabile	•	•	Si ampia bibliografia su Medline	Si test di corrosione effettuati internamente, per fornire raccomandazioni sulla disinfezione
Pezzi per confezione	5	6, spingipasta 4	6	6	6	6
Prezzo di listino*	Euro 57,90 a conf.	Non fornito	Euro 25,30 (Shaping Files) Euro 13,20 (Apical Files)	Euro 9,30	Non fornito	Euro 39,02 (1 blister)

AVVERTENZE IMPORTANTI PER IL LETTORE - I dati pubblicati in questa sezione sono acquisiti dalle schede tecniche dei prodotti, dalle etichette delle confezioni, o da materiale illustrativo "di pubblico dominio" che abbia uguale valenza legale. I prodotti, quando possibile, sono raggruppati per omogeneità di destinazione d'uso, ed in ordine alfabetico secondo la denominazione commerciale. La presente rubrica ha finalità di informazione giornalistica, non di repertorio, non ha pretesa di esaustività e non vuole esprimere giudizi sui prodotti. Il lettore è invitato a non interpretare come una scelta redazionale la elencazione di prodotti o la mancata citazione di altri.

Legenda: (A) Approfondimenti (€) In offerta

* I prezzi si intendono al netto di IVA

► Strumenti canalari						
Denominazione del prodotto	HERO 642	HERO APICAL	HERO SHAPER	K-FILE	MFILE KOMET	PROTAPER UNIVERSAL
Produttore	Micro-Mèga	Micro-Mèga	Micro-Mèga	Periodent	Gebr. Brasseler di Lemgo	Dentsply Maillefer
Tipo di applicazione	Contrangolo	Contrangolo	Contrangolo	Manuale	Contrangolo	Manuale Contrangolo
Giri Max (rps)	300-600	300-400	300-600	•	500	350
Riduzione	A seconda del motore	A seconda del manipolo	A seconda del motore	•	40:1-120:1	128:1
Lunghezza strumento (cm)	2,1-2,5-2,9	2,5	2,1-2,5-2,9	•	3,4-3,8	2,1-2,5-3,1
Lunghezza manico (cm)	•	•	•	•	•	1,1
Materiale e descrizione manico	•	•	•	Plastica colorata codificata ISO, disegno anatomico	•	Silicone
Peso (gr)	0,32	0,29	0,33	•	•	•
Lunghezza parte lavorante (cm)	1,6	0,6 solo apice	1,2-1,6	2,1-2,5-2,8	0,4-0,65	1,6
Misure disponibili secondo Standard ISO	20,25,30,35,40,45	30	20,25,30,35,40,45	08-80	Da 30 a 45	17-19-20-25-30-40-50
Conicità (mm)	2-4-6%	6-8%	4-6%	•	02-06	Variabile .02% max .019%
Materiale lama	NiTi sezione a tripla elica attiva	NiTi sezione a tripla elica attiva	NiTi sezione a tripla elica attiva	Acciaio inox	NiTi	Nichel-titanio
Temperatura massima di sterilizzazione (°C)	135	135	135	200	200	134
Carico di rottura (Kg/mm ²)	•	•	•	•	0,55-2,3 Ncm	5
Disinfettante consigliato	Tutti	Tutti	Tutti	Si senza NaOCl	Si DC1 Komet	No
Resistenza alla corrosione	•	•	•	Si secondo letteratura internazionale	No	No
Pezzi per confezione	6 o assortimento da 9	4	6 o assortimento da 2-3-4	6	5	•
Prezzo di listino*	Non fornito	Non fornito	Non fornito	Non fornito	Euro 77,20 a conf.	Non fornito

strumento e che può presentare morfologie diverse. La serie completa di strumenti ISO va da 06 a 140, con lunghezze di 21, 25, 28 e 31 mm.

I TRE STRUMENTI FONDAMENTALI

I primi strumenti a essere realizzati nel rispetto della standardizzazione ISO furono gli allargacanalari, o reamer,

le lime, o file di tipo K, e i file di tipo H. I reamer sono strumenti prodotti dalla torsione moderata di un filo in acciaio inossidabile con sezione triangolare. Esplica-

no un'azione di taglio circonferenziale e devono quindi essere utilizzati con un movimento di rotazione. I file di tipo K, invece, si ottengono dalla torsione di un filo in

Legenda: (A) Approfondimenti (€) In offerta

* I prezzi si intendono al netto di IVA

► Strumenti canalari

Denominazione del prodotto	RACE	REAMER FILE HEDSTROM FC KOMET	REAMERS, FILES, HEDSTROEM	SAFESIDER	STRUMENTI CANALARI IN NITI MTWO	STRUMENTO ROTANTE IN NITI K3
Produttore	FKG	Gebr. Brasseler di Lemgo	Dei Italia srl	Essential Dental System	Sweden&Martina	Sybron Endo
Tipo di applicazione	Contrangolo	Manuale	Manuale	Manuale	Contrangolo	Contrangolo
Giri Max (rps)	5	•	•	•	300-350 (consigliati)	5-5,8
Riduzione	1:128	•	•	•	Tutte purchè 300 giri	18:1, 64:1, 1:1
Lunghezza strumento (cm)	2,5	•	•	•	2,1-2,5-3,1	1,7-3
Lunghezza manico (cm)	•	1	1	•	•	•
Materiale e descrizione manico	•	Resina ad alta resistenza colori ISO	Poljamide	•	•	•
Peso (gr)	•	•	•	•	0,402	Ca 0,7
Lunghezza parte lavorante (cm)	2,5	1,6	1,6	2,1-2,5	1,6 (file da 21mm) e 2,1 (file da 25 e 31)	1,6
Misure disponibili secondo Standard ISO	Da 15 a 60	Da 15 a 80	Da 8 a 80	Da 08 a 40	10, 15, 20, 25, 30, 35, 40, file per rifinitura apicale e file per ritrattamento	Da 15 a 60
Conicità (mm)	2,4,6,8,10%	02	2%	02-04-08	04-05-06-0,7	02-12
Materiale lama	Nichel-titanio	NiTi rivestito con TiN	Acciaio	Acciaio e nichel titanio	Nichel-titanio	45% Ti, 55% Ni
Temperatura massima di sterilizzazione (°C)	134	200	180 ISO 3630-1	•	134	135
Carico di rottura (Kg/mm ²)	•	Non applicabile	250	•	•	249
Disinfettante consigliato	No	Si DC1 Komet	Si Sicursept	•	No	No
Resistenza alla corrosione	•	Si vedi International Endodontic Journal 35,867-872,2002	Si	•	Si test aziendali. Non utilizzare disinfettanti contenenti fenolo e sostanze fortemente alcaline o acide	Si test specifici sui materiali
Pezzi per confezione	5	6	6	Su richiesta	6; Kit da 7 blister	6
Prezzo di listino*	Euro 44,00	Euro 34,08	Euro 7,37	Non fornito	Euro 39,40	Euro 47,25

acciaio inossidabile dotato di una sezione quadrangolare. Questa torsione produce uno strumento con spire molto ravvicinate. Con un design simile a quello di una lima,

questi strumenti esplicano l'azione di taglio sia nel movimento di penetrazione nel canale che in quello di fuoriuscita. Devono quindi essere utilizzati con un movi-

mento di va e vieni in senso longitudinale. A differenza degli strumenti precedenti, i file di tipo H sono realizzati per micromolaggio di una matrice metallica cilindrica.

I bordi dello strumento sono molto taglienti e aggressivi, ma lo strumento in sé è piuttosto fragile. Per questo motivo, deve essere utilizzato con un movimento di va e

vieni, evitando qualunque tipo di torsione. Oltre che per la loro sezione, i tre tipi di strumenti differiscono tra loro per l'angolo di inclinazione delle lame rispetto all'asse lungo dello strumento: 20° per i reamer, 40° per i file di tipo K e 60° per quelli di tipo H. Tutti e tre gli strumenti tendono a mostrare una scarsa flessibilità e una tendenza, nei loro diametri maggiori, a lavorare sulla superficie esterna del canale, portando alla realizzazione di false strade, trasporto d'apice, deformazioni e perforazione del forame apicale. Inoltre, la loro punta risulta particolarmente tagliente e può indurre alla formazione di gradini, tacche e perforazioni.

I PROGRESSI

A partire dalla fine degli anni Ottanta, grazie al contributo di H. Schilder, venne identificato un nuovo criterio di standardizzazione secondo il quale gli strumenti aumentano di una percentuale costante (29,17%) da un numero all'altro in punta, invece che aumentare secondo una misura fissa, come indicato dalla standardizzazione tradizionale ISO. Questo nuovo concetto ha permesso di proporre serie di strumenti che si caratterizzano per la rigida variazione del diametro in punta, ma con una maggior libertà per quanto riguarda la scelta della lunghezza della parte lavorante, il disegno delle lame, la conicità e il materiale di produzione. Con l'intento di semplificare le sequenze operative e di minimizzare gli errori procedurali, i produttori di strumenti canalari hanno introdotto alcune innovazioni inerenti il design della sezione degli strumenti, la morfologia della punta, la profondità e l'angolo di taglio delle lame, nonché la lega di metallo con cui sono realizzati gli stru-

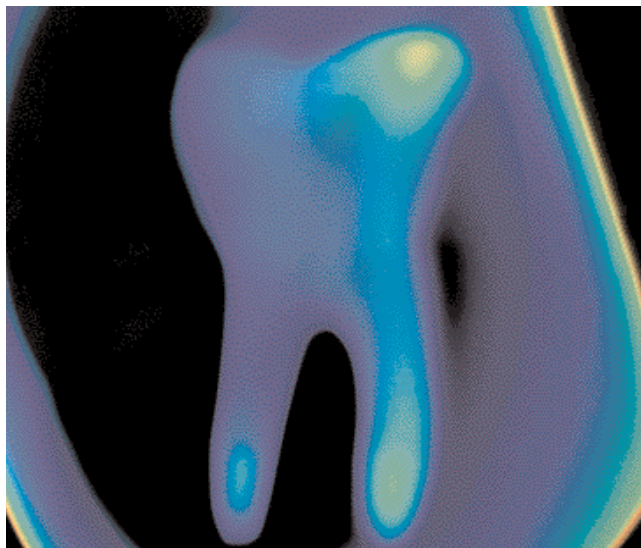
menti. Attualmente sono presenti sul mercato strumenti realizzati con acciai più flessibili, punte non taglienti e lame dal design particolare.

L'AVVENTO DEL NICHEL TITANIO

All'inizio degli anni Novanta, sul mercato apparvero i primi strumenti endodontici realizzati in nichel titanio. Il loro design era molto simile a quello degli strumenti in acciaio: si differenziavano, però, per la loro elevata elasticità e per il movimento di rotazione in senso orario con cui occorreva utilizzarli.

I vantaggi rilevati dalle leghe di nichel titanio portarono alla realizzazione di strumenti endodontici rotanti che consentono di sagomare il canale radicolare in modo ottimale e in tempi ridotti.

Il rispetto del protocollo operativo degli strumenti rotanti in nichel titanio permette di ottenere una sagomatura canalare caratterizzata da una conicità ideale per la successiva otturazione tridimensionale. Inoltre, con questi strumenti è possibile rispettare maggiormente la morfologia originaria del canale, minimizzando il rischio di alterazione dell'anatomia endodontica. Inoltre, la sequenza operativa permette di ridurre il numero degli strumenti da utilizzare e di eseguire una sagomatura completa in tempi particolarmente ridotti rispetto alle tecniche con strumenti manuali. Anche per questi strumenti, però, esiste il rovescio della medaglia. Gli strumenti in nichel titanio, infatti, risultano essere maggiormente suscettibili a separazioni e fratture rispetto a quelli in acciaio. Il loro utilizzo, quindi, richiede che l'operatore rispetti con attenzione il protocollo operativo, in modo da evitare le situazioni a rischio di frattura.



GLI OPERATORI INCLUSI NEL CONFRONTO SUGLI STRUMENTI CANALARI

Dei Italia srl – 0331.969270 - www.deiitalia.it

Dentsply Maillefer (Dati forniti da Simit Dental srl – 0376.267811 - www.simitdental.it)

Edenta AG – 0041717472525 - www.edenta.ch

Essential Dental System – www.edsdental.com (Importatore e distributore Maxi Medical srl – 02.89124838 - www.maximedical.it)

FKG - www.fkg.ch (Importatore Novaxa spa – 02.618651 - www.novaxa.it)

Gebr. Brasseler di Lemgo – Kommet - 02.67076654 - www.komet.it

Micro-Mèga (Distributore Dentalica spa – 02.895981 - www.dentalica.com)

Miltex - www.miltex.com (Importatore e distributore Illic Dr. Riccardo spa – 02.55016500 - www.illic.it)

Periodent (Importatore e distributore Illic Dr. Riccardo spa – 02.55016500 - www.illic.it)

Sybron Endo (Importatore e distributore Class Implant srl – 06.8744031 - www.classimplant.com)

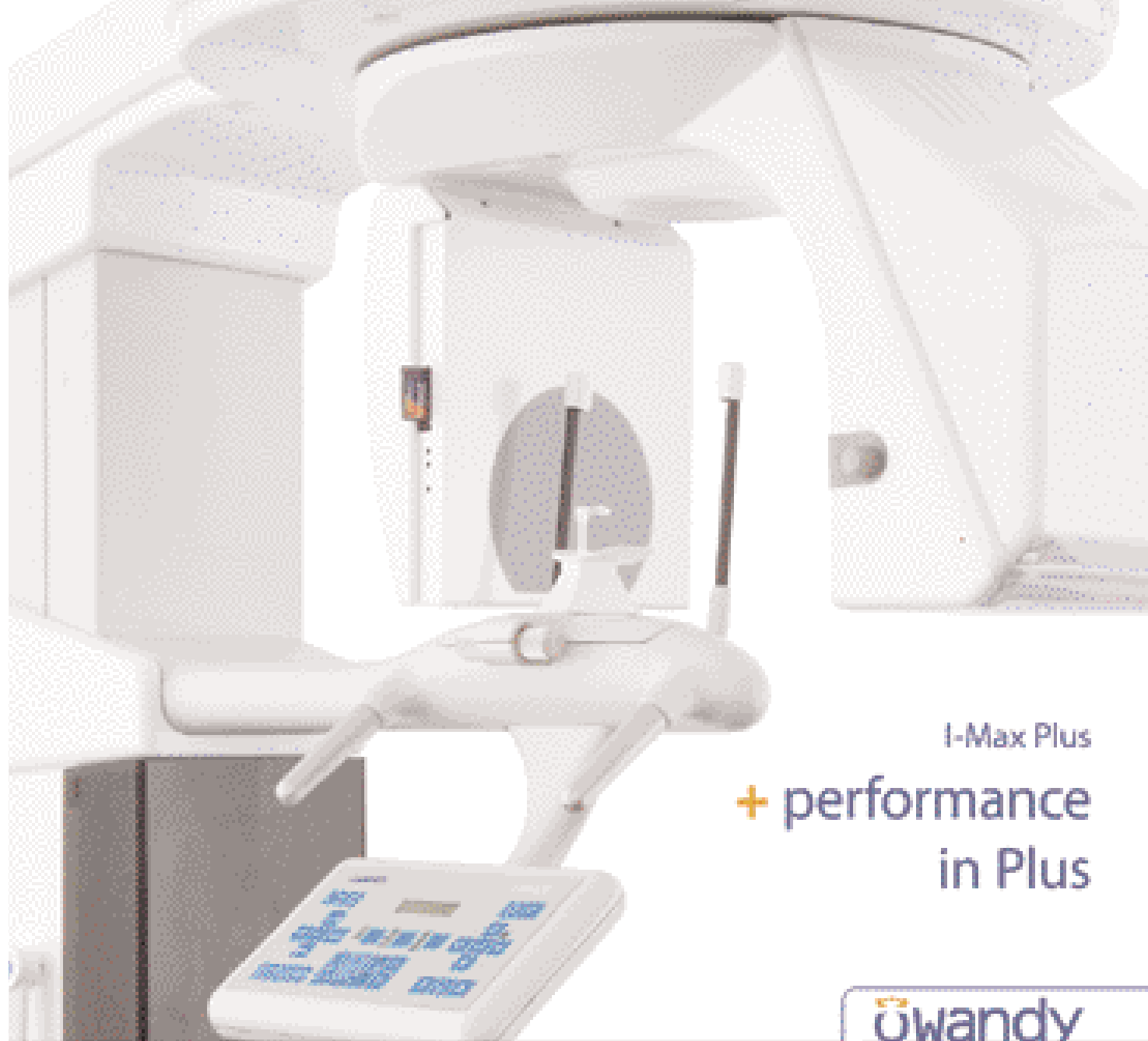
Sweden&Martina – 049.9124300 - www.sweden-martina.it

Ultradent – 800.830715 - www.ultradent.it

VDW GmbH (Dati forniti da Dentsply Italia – 800.310333 - www.dentsply.it)

AVVERTENZE IMPORTANTI PER IL LETTORE

I dati pubblicati in questa sezione sono acquisiti dalle schede tecniche dei prodotti, dalle etichette delle confezioni, o da materiale illustrativo "di pubblico dominio" che abbia uguale valenza legale. I prodotti, quando possibile, sono raggruppati per omogeneità di destinazione d'uso, ed in ordine alfabetico secondo la denominazione commerciale. La presente rubrica ha finalità di informazione giornalistica, non di repertorio, non ha pretesa di esaustività e non vuole esprimere giudizi sui prodotti. Il lettore è invitato a non interpretare come una scelta redazionale la elencazione di prodotti o la mancata citazione di altri.



I-Max Plus
+ performance
in Plus

öwandy
DENTAL IMAGING SYSTEMS & SOFTWARE

I-Max Plus

Panoramico
digitale Dual System



Per maggiori informazioni per una dimostrazione in studio, contattate il vostro rivenditore autorizzato. È anche la sede dei rivenditori per il Öwandy Radiologie Italia.

CCD alta definizione + forte riduzione di dose soggi + pannello di controllo virtuale a/r reale + 12 programmi d'esame + 18 programmi anatomici + posizionamento paziente face-to-face + Connessione USB2: Immagine in tempo reale + Compact Flash: acquisizione senza PC + programma gestione immagini QuickVision + estensione Ceph digitale.

STAND ROMINI, AMICI DI BRUGG: PAD. B1 - CORSA 2/3 - STAND 73/74/88/87


Sensore digitale
Crystal-X WiFi



Telecamera digitale
RealHD-7



Radioguida con IP
Atto DC



Software
QuickVision




Öwandy Radiologie Italia
Parbel Guardia 57
20093 Cinisello BZ
Tel: 0362 62 11 06
Fax: 0362 62 13 07
Email: info@radiologieowandy.com
www.owandy.com



► Endodonzia semplice, sicura ed efficace

Dentsply, già leader in endodonzia con i prodotti Maillefer, introduce anche in Italia la nuova linea FlexMaster®, identificata con il marchio E.E.E. - Endo Easy Efficient: Semplicità operativa, Sicurezza ed Efficacia, a garanzia di un risultato ottimale e ripetibile nel tempo. Il sistema FlexMaster®, ampiamente testato e comprovato clinicamente, è stato sviluppa-



to in stretta collaborazione con il mondo accademico e il supporto di esperti endodontisti. Si tratta di una tecnica meccanica con strumenti rotanti in Nichel-Titanio, concepiti secondo i più elevati standard di qualità e precisione, che costituisce una

guida procedurale al trattamento endodontico sicuro ed efficace. La lega di nichel-titanio combinata con l'ampia sezione triangolare convessa dello strumento, garantisce un'ottima stabilità dimensionale ed una migliore resistenza agli stress torsionali. Gli strumenti FlexMaster® permettono un'efficace rimozione dei detriti e del fango dentinale, per una maggiore sicurezza dell'operatore e per una più sicura riuscita dell'intervento. I tre angoli di taglio delle lame attive di tipo k, assicurano un'efficace capacità di taglio, limitando la tendenza all'avvitamento. L'intero sistema FlexMaster offre tre diverse conicità (.06-.04-.02) e un'ampia gamma di diametri (dal 15 al 70) per poter realizzare al meglio la tecnica crown-down. Grazie al programma pre-impostato a fasi sequenziali, con il sistema FlexMaster l'odontoiatra riesce a trattare in maniera razionale tutti i tipi di canali radicolari, attraverso un codice colore che identifica le sequenze operative: la sequenza blu per i canali facili (quasi dritti), la sequenza rossa per i canali di media



difficoltà (mediamente curvi), la sequenza gialla per i canali più difficili (molto ricurvi), la sequenza verde, infine, per il semplice allargamento apicale. Grazie all'ausilio di E-Master, pratico e silenzioso motore endodontico dedicato, con valori di torque pre-impostati, le sequenze operative riportate sull'unità centrale e la funzione di autoreverse, si garantisce un perfetto controllo in ogni situazione clinica.

NOVITA': la linea endodontica VDW introduce sul mercato due nuovi dispositivi

per l'otturazione tridimensionale del canale radicolare: **E-Fill Master**, per un perfetto sigillo apicale con tecnica di compattezza verticale e **Bee-Fill**, l'apparecchiatura ideale per la chiusura coronale del canale in modo semplice, efficace e senza sprechi, con cartucce di guttaperca pre-impilate. Infine, il nuovo localizzatore apicale **Raypex 5** ad elevate prestazioni, alta tecnologia, preciso ed affidabile nella misurazione, riduce il rischio di sovra-strumentazione dell'apice.

Per informazioni:
Dentsply Italia srl
Via Arrigo Cavaglieri, 26
00173 Roma
Tel. 06.7264031
Fax 06.726403214

FIERA DI RIMINI

"Tutti coloro che visiteranno il nostro stand verranno accolti con un brindisi di benvenuto e riceveranno una gradita sorpresa"

... Vi aspettiamo numerosi!"

FIERA DI RIMINI
18/19/20 MAGGIO 2006
STAND CLASS IMPLANT-CASA SCHMIDT
PADIGLIONE B1, POSTEGGI 106-137 CORSE 3 E 4

Segreteria Organizzativa:
Sig.ra Elena Martelli
tel. 06/8744031 - fax 06/59645066
elena.martelli@classimplant.com
Sig.ra Samantha De Cesare
tel. 06/87440543 fax 06/59645066
samantha.decesare@casaschmidtitalia.com

Casa Schmidt
Dent & Implant Division

Via Andrea Costa, 182/4 - ROMA
tel. 06.8744031 - fax 06.59645066
www.casaschmidtitalia.com
casaschmidt@casaschmidtitalia.com

Classimplant

Via della Costituzione, 201 - ROMA
tel. 06.8744031 - fax 06.59645066
www.classimplant.com
classimplant@classimplant.com

Classimplant & Casa Schmidt

presentano

RIMINICORSI

CORSI TEORICI
e TEORICO-PRATICI
GRATUITI



AMICI di BRUGG

18/19/20 MAGGIO 2006

STAND CLASS IMPLANT-CASA SCHMIDT - PADIGLIONE B1, POSTEGGI 106-137 CORSE 3 E 4



Stop all'ipersensibilità dentinale

Programma di desensibilizzazione a due fasi



Desen Liner



Desen Collutorio

Desen

desensibilizzante dentinale

OGNA
Laboratori Farmaceutici

ATTACCHI DENTALI A CONFRONTO

Un attacco stabile e molto personale

Uno degli argomenti più stimolanti in ambito odontotecnico è quello della protesi combinata.

Molteplici, infatti, sono le metodiche applicate nei diversi casi che quotidianamente l'odontotecnico si trova ad affrontare.



La protesi combinata è un manufatto tanto pregiato quanto complesso. Si tratta di una protesi mobile ancorata a corone cementate sugli elementi dentali restanti. Il fissaggio della parte mobile avviene con attacchi senza ganci. Il risultato estetico finale del manufatto nasconde completamente il complesso sistema di ancoraggio realizzato dall'odontotecnico. La complessità della realizzazione di una protesi combinata richiede non solo materiali e dispositivi di assoluta precisione, ma anche la capacità da parte dell'odontotecnico di applicare e personalizzare teoria e pratica. Lo scopo, infatti, è quello di realizzare un manufatto che garantisca una stabilità ottimale, la pos-

sibilità di attivazione, nonché il rispetto dei principali criteri anatomici e gnatologici. Oltre alla piena funzionalità, però, è fondamentale garantire il risultato estetico finale che permetta la riabilitazione del paziente in tutti i suoi aspetti. In commercio sono disponibili diversi tipi di attacchi, ma spesso l'odontotecnico deve modificarli per risolvere le problematiche anatomiche del singolo paziente. Lo scopo di un attacco, infatti, è quello di stabilizzare il manufatto protesico, ma talvolta vi possono essere situazioni anatomiche che impediscono una sufficiente stabilizzazione. È questo il caso, per esempio, di una dimensione verticale molto bassa, di denti vitali con poco

spazio su tutta la circonferenza del moncone. In questi casi, l'odontotecnico deve ricorrere al fresaggio per realizzare attacchi fresati individuali. Inoltre, l'attacco deve rispettare l'anatomia del dente che lo incorpora. In linea generale, gli attacchi si possono suddividere in attacchi prefabbricati e attacchi fresati. L'utilizzo di un attacco di un tipo o dell'altro è sempre a discrezione dell'odontotecnico che valuterà, caso per caso, le caratteristiche dei diversi tipi di attacchi per individuare quelli più idonei alla realizzazione di un manufatto protesico funzionale ed estetico. Gli attacchi intracoronali richiedono la preparazione del box per contenere l'attacco. Inoltre, risulta obbliga-

torio il braccio fresato con culisse mesiale. Nell'utilizzo di questi attacchi, bisogna prevedere l'eventuale protezione fusa e la saldatura allo scheletrato. L'attivazione non è sempre semplice, ma questo tipo di attacchi consente un più facile mantenimento dell'igiene. Il ricorso agli attacchi extracoronali deve prevedere una protezione fusa e un eventuale braccio fresato con culisse mesiale. Inoltre, si deve eseguire la saldatura allo scheletrato. L'attivazione è più facile, mentre il paziente può andare incontro a maggiori difficoltà per il mantenimento dell'igiene del manufatto protesico. L'attacco di tipo fresato permette di evitare la saldatura. Infatti, lo scheletrato e la parte ritenitiva vengono fusi in un solo pezzo, mantenendo così le stesse proprietà metallurgiche. L'attivazione risulta ridotta in quanto non vi sono parti soggette a deformazioni. La controparte fresata diventa intracoronale e consente di scaricare il carico occlusale sull'asse verticale del moncone. Il mantenimento dell'igiene risulta semplificato, con una resa estetica soddisfacente e ben accettata dal paziente. Qualunque sia il tipo di attacco o di tecnica che l'odontotecnico decide di adottare, gli elementi da tenere in considerazione sono la resa estetica della zona interessata, il rispetto e mantenimento della corretta anatomia, la miglior robustezza e stabilità della protesi e la semplificazione delle procedure di lavorazione.

Legenda: (A) Approfondimenti (€) In offerta

* I prezzi si intendono al netto di IVA

► Attacchi

Denominazione del prodotto	ARCH FRICTION-SOFT	ASC 52 (A)	ATTACCO SD	CEKA M2	COMBINO PRO	ERA MICRO (A)	EXTRATEC MINI KST	
Produttore	Dental Konos	Microtecnor srl	Servo Dental	Ceka	Metalordental	Sterngold	DeguDent GmbH	
Tipo	Frizioni per coniche	Ammortizzato	Elemento ritentivo extracoronale	Extracoronale anatomico	Intracoronale ritentivo	Extra e over denture	Extracoronale rigido	
Aggiustabile	Si	Si	Si	Si	Si	No	Si	
Applicazioni	Connessioni coniche P.P.R.	Protesi parziale removibile	Protesi parziale removibile	Protesi combinata/scheletrica	Fusione o saldatura	Protesi parziali e protesi mobile	Protesi rigide uni-bilaterali	
Tipo di ritenzione	Frizione	Meccanica con molla regolabile	Frizione regolabile	Meccanica e frizione	Meccanica	Frizione resiliente	Frizione	
Descrizione del sistema	Frizione ausiliare per attacchi conici, fresaggi e corone doppie con conicità di 2°	Rompiforza con ritenzione modulabile e ampia varietà dimensionali e metallurgiche	Extracoronale con ritenzione in teflon e vite di attivazione	Sistematica completa che permette di ottimizzare i carichi funzionali mantenendo un'estetica ottimale	Attacco ritentivo intracoronale attivabile con vite e realizzato in lega nobile	Resiliente con femmina calcinabile e maschio in teflon colorato con varie frizioni	Con maschio calcinabile e guaina intercambiabile	
Patrice	Dimensioni (mm)	•	Da 7,55 a 8,60	3	H 4 diam 3,5	•	2,7xH 1,7	•
	Materiale	•	Acciaio	Calcinabile e lega HSL	Calcinabile, leghe varie	Lega nobile	Teflon calcinabile	Resina calcinabile KST
	Intervallo di fusione	•	•	1320-1460 °C	Varia a seconda della lega	•	•	•
	Utilizzo	•	Soprafusione, saldatura	Fusione e soprafusione	Soprafusione, saldatura, incollaggio	Fusione o saldatura	Calcinabile	•
Matrice	Dimensioni (mm)	3,5	Da 2,85 a 3,40	3,5	H 3,15 diam 1,88	•	3,7xH 2,2	7,1x3,5x3,3
	Materiale	Resina elastica	Plastica calcinabile, acciaio, metallo prezioso	Teflon e titanio	Leghe varie	Lega nobile	Teflon colorato	Degulor
	Intervallo di fusione	•	Fino a 1810-1850	•	1371 - varia a seconda della lega	•	•	890-1010 °C
	Pulsante cilindrico WL	No	No	No	No	No	No	No
	Vite di regolazione	No	Si acciaio AISI 316L	Si titanio	No	Si lega nobile	No	Si titanio
Disponibile in diverse inclinazioni	Si individualizzabile	No	Si 30-90°	Si patrice inclinata 30, 45, 60 gradi	No	No	No	
Pezzi per confezione	6	Anche singoli	1	Attacco completo con 3 portamatrici	1	1 femmina e 5 maschi	1	
Prezzo di listino*	Euro 32,00	Da euro 16,75	Non fornito	Euro 182,93 + iva 4%	Non fornito	Euro 40,00	Non fornito	

AVVERTENZE IMPORTANTI PER IL LETTORE

I dati pubblicati in questa sezione sono acquisiti dalle schede tecniche dei prodotti, dalle etichette delle confezioni, o da materiale illustrativo "di pubblico dominio" che abbia uguale valenza legale. I prodotti, quando possibile, sono raggruppati per omogeneità di destinazione d'uso, ed in ordine alfabetico secondo la denomi-

Legenda: Ⓐ Approfondimenti Ⓔ In offerta

* I prezzi si intendono al netto di IVA

► Attacchi								
Denominazione del prodotto	K DUE ATTACCHI PER PROTESI AMOVIBILE	KLINAT	MDMC MINI ATTACCO MAGNETICO	MICRO UNIX MATIC	MINI-CONO PM	NAB 2000	O-RING & CAPPUCCI SNODABILI & CLIPS	
Produttore	K Due ancoraggi dentali	Primardent spa	Tocksystem di Tock G.R.	Nobil Metal spa	Dental Konos	Microtecnor srl	Tocksystem di Tock G.R.	
Tipo	Extracoronale, rigido/semirigido	Extracoronale semirigido	Circuito magnetico monodirezionale	Rigido intracoronale	Conico di precisione	A cerniera	O-Ring & cappucci snodabili & clips per overdenture	
Aggiustabile	Si	Si	No	Si	No	Si	Si	
Applicazioni	Protesi parziale removibile, fresaggi	Protesi parziale removibile	Overdenture: da 3 a 4 attacchi MDMC su travate Ø 3 mm avvitata su impianti e/o radici	Protesi combinata	Protesi parziale removibile	Protesi parziale removibile	Overdenture: 3-4 attacchi su travata su impianti e/o radici	
Tipo di ritenzione	Meccanica, frizione	Frizione lamellare	Trazione magnetica mono-direzionale continua	Frizione regolabile	Frizione	Frizione lamellare	Meccanica	
Descrizione del sistema	Attacco lamellare con inserzione a "I" attivabile	Semirigido prodotto in diverse combinazioni a varianti metallurgiche	3-4 attacchi magnetici monodirezionali ubicati nella protesi e si attraggono verso i dischi magnetici della travata avvitata agli impianti/radici	Facilmente attivabile con precisione attraverso vite conica	Conico, frizione intercambiabile, da applicare senza fresaggi	A frizione lamellare che consente movimenti a cerniera. Maschio calcinabile o per soprafusione	3-4 O-Ring e/o cappucci snodabili e/o clips ubicati nella protesi e si accoppiano meccanicamente con la travata avvitata agli impianti/radici	
Matrice	Dimensioni (mm)	2x3	Da 6,4x3,2	Ø 6xH 2,5	H 4,7	H 3,8	6x2,40	Ø 6 H 3,5
	Materiale	Acciaio inox	Acciaio	Titanio e inox	Lega Platinor N	Resina calcinabile	Resina calcinabile o lega preziosa	Titanio
	Intervallo di fusione	892-924/1370-1400	1450-1490	•	1350-1460 °C	•	1360-1505	•
	Utilizzo	Inserzione nella guaina	Saldatura	Inglobamento nella protesi e travata	Soprafusione, saldatura anche secondaria	Calcinabile	Soprafusione, saldatura	Inglobamento nella protesi
Matrice	Dimensioni (mm)	3x3	3,55	•	H 4,7 L 5,3	H 4,4	8x2,4	Ø 2,5 o Ø 3
	Materiale	Oro per resina, oro per ceramica, inox, plastica calcinabile	Resina calc., metalli preziosi, acciaio	•	Lega Platinor N	Resina calcinabile	Lega preziosa	Titanio o calcinabile
	Intervallo di fusione	892-924/1390-1500	Da 900-940 a 1360-1505	•	1350-1460 °C	•	900-940	•
	Pulsante cilindrico WL	No	No	No	No	No	No	No
	Vite di regolazione	No	No	No	Si acciaio ASI 316L	No	No	No
Disponibile in diverse inclinazioni	Si 90-105-110°	Si 90-110°	No	Si matrice inclinata di 90 e 30 gradi	No	No	Si il cappuccio è snoda/orientabile +/- 15°	
Pezzi per confezione	1-2-4-8-10	Anche singolo	4 copie magneti+contramagnete	Attacco completo	2	Anche singoli	3 per tipo	
Prezzo di listino*	Euro 17,5 (acciaio-acciaio) Euro 26,5 (acciaio-oro resina) Euro 28,00 (acciaio-oro/ceramica)	Da euro 17,30	Non fornito	Euro 64,00 + iva 4%	Euro 24,00	Da euro 39,60	Non fornito	

nazione commerciale. La presente rubrica ha finalità di informazione giornalistica, non di repertorio, non ha pretesa di esaustività e non vuole esprimere giudizi sui prodotti. Il lettore è invitato a non interpretare come una scelta redazionale la elencazione di prodotti o la mancata citazione di altri.

Legenda: (A) Approfondimenti (E) In offerta

* I prezzi si intendono al netto di IVA

Attacchi		OT CAP - OT STRATEGY - OT BAR - OT VERTICAL	PAD LOCK	PRECI-BALL	PRECI-VERTIX AT M SET	QUATTRO AV	ROACH HSL	SD TELECLICK
Denominazione del prodotto		OT CAP - OT STRATEGY - OT BAR - OT VERTICAL	PAD LOCK	PRECI-BALL	PRECI-VERTIX AT M SET	QUATTRO AV	ROACH HSL	SD TELECLICK
Produttore		Rhein'83	Primardent spa	Preci-Line	Preci-Line	Schuetz Dental Group	DeguDent GmbH	Servo Dental
Tipo		Extra coronale, verticale, barre di collegamenti	Serie di viti con tubetti	A sfera dinamica	Extracoronale	Universale, intra e extracoronale	Extracoronale rigido	Intracoronale
Aggiustabile		Si	No	Si	Si	Si	Si	No
Applicazioni		Tutte le protesi mobili tradizionali e su impianti	Ponti amovibili, protesi parziali, lavori fresari	Protesi removibile	Protesi combinata/implantare	Protesi combinata	Protesi removibili	Corone coniche e telescopiche
Tipo di ritenzione		Elastica, resiliente	Vite	meccanica	Frizione	Frizione meccanica attivabile	Frizione meccanica	Meccanica
Descrizione del sistema		Sfere calcinabili e barre con ritenzioni elastiche, cappette e clips	Viti e tubetti per ponti e armature amovibili inamovibili	A sfera dinamica attivabile indicato per overdenture	Extracoronale con frizione regolabile tramite vite conica e parte frizionante in plastica	Di precisione ad uso universale. Agevole fissaggio della matrice allo scheletro medi. Vite. Matrice calcinabile o in HSL. Patrice in Titanio	Per protesi bilaterali a sella libera, non per applicazione unilaterale	Ritenzione per corone telescopiche intercambiabile
Matrice	Dimensioni (mm)	Ø 2,5-1,8	Da 2,70 Ø1,70	H 2,43 diam 2,25	H 4,4 diam 1,78	5x3x4	Ø 2,50	2,7
	Materiale	Plastica calcinabile	Lega preziosa acciaio	Lega AU o resina calcinabile	Lega o resina calcinabile	Titanio	HSL	Lega HSL
	Intervallo di fusione	Da 180° in su	900-940 1450-1490	910-995 °C	1400-1460 °C	•	1320-1460 °C	1320-1460 °C
	Utilizzo	Calcinabile	Da avvitare nel tubetto	Soprafusione, saldatura	Soprafusione, saldatura	Avvitabile	Soprafusione	Soprafusione
Matrice	Dimensioni (mm)	H 2,6-2,3 L 4,2-3,4	Da 2 a 4	H 2,8 diam 3	H 4,4 L 6	5x3x2	5x4,4	2,7
	Materiale	Plastica elastica	Lega preziosa acciaio	Lega AU	Lega Titanax	Resina calci. o HSL	Au-Pt	Lega HSL
	Intervallo di fusione	Da 200° in su	1360-1505/1450-1490	1371-910-995	Solo incollabile	HSL 1500°	890-1010 °C	1320-1460 °C
	Pulsante cilindrico WL	No	No	No	No	•	No	No
	Vite di regolazione	No	No	No	Si	Si titanio	No	No
	Disponibile in diverse inclinazioni	Si adattabile alle esigenze	No	No	No	No	No	No
Pezzi per confezione		Secondo il tipo di confezione - Varie	Anche singolo	Attacco completo + mantentore spazio	Attacco completo + strumenti per il montaggio	1	1	4
Prezzo di listino*		Non fornito	Da euro 11,44	Euro 39,42 + iva 4%	Euro 98,04 + iva 4%	Euro 15,90 (M. calc) Euro 52,50 (M.HSL) Euro 82,50 (P. Titan)	Non fornito	Non fornito

GLI OPERATORI
INCLUSI NEL
CONFRONTO SUGLI
ATTACCHI DENTALI

Artiglio snc di Benecchi Lino & C.
0521.782504 - www.artiglio-italia.it
Bredent - 0471.469576
www.bredent.com
Ceka - www.cka.be (Importatore
Nobil Metal spa - 0141.933811 -

www.nobilmetal.it
DeguDent GmbH -
www.degudent.de (Dati forniti da
Defradental spa 045.8182811 -
www.defradental.it)
Dental Konos - 070.655364 -

www.dentalkonos.com (Distributore
Dei Italia srl - 0331.969270 -
www.deiitalia.it)
K Due ancoraggi dentali -
0521.291783 - www.kdue.it
Metalordental (Dati forniti da

Legenda: (A) Approfondimenti (€) In offerta

* I prezzi si intendono al netto di IVA

Attacchi		SKATE MINI SKATE MINISKATEROUND	SUPER MICRO ROLL	SWIFT-ART	SWING	VARIOKUGEL SNAP SG 1,7	VARIOSOFT3	VARIOSOFT 3MINI
Denominazione del prodotto								
Produttore		Artiglio snc di Benecchi Lino & C.	Nobil Metal spa	Artiglio snc di Benecchi Lino & C.	Nobil Metal spa	Bredent	Bredent	Bredent
Tipo		A pattino	Bilamellare extracoronale	Extracoronale calcinabile	Ammortizzatore sferico extracoronale	Extracoronale rigido	Extracoronale rigido	Extracoronale rigido
Aggiustabile		Si	Si	Si	Si	Si	Si	Si
Applicazioni		Protesi combinate e su impianti	Protesi combinata/scheletrata	Protesi combinate e su impianti	Protesi combinata e removibile	Protesi parziale removibile	Protesi parziale removibile	Protesi parziale removibile
Tipo di ritenzione		Frizione	Frizione	Frizione	Meccanica	Scatto	Frizione	Frizione
Descrizione del sistema		Monocomponente con ritenzione diretta su pareti o coulisses fresate	Attacco rigido bilamellare dalla forma cilindrica, funzionale, estremamente pratico e versatile	In plastica con patrice calcinabile a guida trapezia e matrice a ritenzione differenziata	Ammortizzato sferico indicato anche per selle libere, funzionale e pratico.	Extracoronale rigido a sfera con diametro 1,7 mm, meccanismo di ritenzione a scatto con guaina in plastica	Extracoronale rigido di forma cilindrica rettificabile dopo fusione, meccanismo di ritenzione a frizione con guaina in plastica	Extracoronale rigido a coda di rondine rettificabile dopo fusione, meccanismo di ritenzione a frizione con guaina in plastica
Patrice	Dimensioni (mm)	4x4x3	H 3,5	3x4x4	H 3,9 (Big) H 3,60 (Small)	4,1x3x2,7 (HxLxP)	7x3x3,1 (HxLxP)	6x3,1x2,3 (HxLxP)
	Materiale	Plastica	Calcinabile, lega Platinor N	Plastica calcinabile	Calcinabile, lega Platinor N	Resina calcinabile	Resina calcinabile	Resina calcinabile
	Intervallo di fusione	•	1350-1460 °C	•	1350-1460 °C	•	•	•
	Utilizzo	Da inserire nella sovrastruttura	Soprafusione Saldatura anche secondaria	Fusione (calcinabile)	Soprafusione, saldatura anche secondaria	Fusione	Fusione	Fusione
Matrice	Dimensioni (mm)	Min 3	H 3,5 L 6,4	4x4x3	H 3,9/3,6 L 8,30/8,60	3,1x3,2x2,3 (HxLxP)	7x3,2x3,6 (HxLxP)	6x3x2 (HxLxP)
	Materiale	Leghe da fresaggio	Lega acciaio AISI 316/L	Plastica	Lega acciaio AISI 316/L	Poliossimetilene su base acetilica	Poliossimetilene su base acetilica	Poliossimetilene su base acetilica
	Intervallo di fusione	•	1371-1398 °C	•	1371-1398 °C	•	•	•
	Pulsante cilindrico WL	No	No	No	No	No	No	No
	Vite di regolazione	No	No	No	Si sfera ritentiva con molla	No	No	No
	Disponibile in diverse inclinazioni	No	Si 90-110°	Si 90-125	No	No	No	No
Pezzi per confezione	1-4-10	Attacco completo	1-4-10	Attacco completo	8	8	8	
Prezzo di listino*	Non fornito	Euro 17,30 + iva 4%	Non fornito	Euro 24,60 + iva 4%	Euro 82,00 (8 attacchi completi di matrice e matrice)	Euro 66,00 (8 attacchi completi di matrice e matrice)	Euro 66,00 (8 attacchi completi di matrice e matrice)	

Ivoclar Vivadent srl – 051.591384
- www.ivoclarvivadent.it)
Microtecnor srl - 02.40095179 -
www.microtecnor.com
Nobil Metal spa – 0141.933811-
www.nobilmetal.it

Preci-Line - www.preci-line.com
(Importatore Nobil Metal spa –
0141.933811 - www.nobilmetal.it)
Primardent spa - 02.4693113 -
www.primardent.it
Rhein'83 - 051.244510 -

www.rhein83.com
Schuetz Dental Group -
www.schuetz-dental.de (Dati forniti
da Nuova Gerhò – 0471.933013 -
www.gerho.it)
Servo Dental - www.servo-dental.de

(Importatore e distributore Fraccari srl
0131.943114 - www.fraccarivalenza.it)
Sterngold (Importatore e distributore
Dierre srl - 010.581518)
Tocksystem di Tock G.R.
031.280301

① Semplicità e sicurezza nella ritenzione della protesi

L'Attacco ERA StrernGold è stato ideato alla fine degli anni Ottanta per sostituire i ganci metallici che danneggiavano lo smalto dentale ogni qualvolta il paziente occludeva. Il maschio in nylon ERA costituisce



una connessione a cuscinetto che elimina il problema del consumo del metallo con una doppia frizione esterna ed interna a differenza del solo equatore come negli attacchi a sfera. La femmina ERA è calcinabile e forma un monoblocco con il modellato. Il maschio ERA viene inglobato durante la

zeppatura nella protesi. ERA risulta molto semplice da utilizzare e da sostituire.

Con solo tre strumenti, nessuno spaziatore e nessuna saldatura, l'ERA è considerato l'attacco ammortizzato più semplice finora messo a disposizione nel settore dentale. Col tempo, il maschio in nylon può consumarsi causando perdita di ritenzione. Per sostituirlo bastano 30 secondi e il tutto viene eseguito con una semplicità estrema anche in studio. La sostituzione di un maschio ERA è un'operazione semplice, senza perdite di tempo e soprattutto senza complicate e problematiche operazioni.

Nella prima fase, occorre usare la fresa estrartrice per distruggere la sezione centrale del vecchio maschio. La fresa è stata realizzata per inserirsi nel maschio ed estrarre la sola parte centrale dell'attac-

co. Nella seconda fase, l'anello, restante della circonferenza esterna, viene estratto con uno strumento manuale appuntito. Così facendo si ottiene una perfetta cavità nella resina. Infine, la terza fase prevede l'applicazione del nuovo maschio sul posizionatore che faciliterà l'inserimento nella resina del Maschio definitivo. L'intera operazione è facilmente conclusa in soli 30 secondi. Quattro maschi colorati (Bianco, Arancio, Blu e Grigio) con ritenzione diversa permettono di ristabilire la giusta stabilità alla protesi. L'attacco ERA ora è affiancato da ERA MICRO nella versione Extracoronale e Overdenture per risolvere i problemi di spazio nelle zone anteriori avendo una dimensione del 20% inferio-



re, mantenendo però tutte le caratteristiche tecniche e operative.

Per informazioni:
Dierre srl
Via G. Carducci, 3/12
16121 Genova
Tel. 010.581518
Fax 010.562994
e-mail:
dierre@sovereign
2000.com
www.sterngold.com



► Attacco a bottone con cappetta a ritenzione variabile

Microtecnor, leader con il sistema **ASC 52** negli attacchi ammortizzati, arricchisce la sua gamma di prodotti con un nuovo articolo della linea attacchi dentali MICRO POWER.

Il CRV è il nuovo attacco a bottone con cappetta a ritenzione variabile. I suoi punti di forza sono i materiali con i quali è realizzato e le tre diverse capacità ritentive tra le quali si può scegliere. Il maschio dell'attacco consiste in un elemento sferico realizzato in lega preziosa ad alto punto di fusione, acciaio inox Aisi 316L, plastica



calcinabile. Il maschio viene saldato o messo in sovrافusione sul dente pilastro o base moncone per permettere l'aggancio della protesi. Naturalmente grazie al giunto sferico sono tollerate


divergenze assiali dei maschi sino a ± 13 gradi e il montaggio di questo attacco è molto agevole. La cappetta si compone di una femmina (cuffia) in titanio e di un elemento ritentivo in materia plastica. La ritenzione si inserisce a pressione nella parte femmina (cuffia), è intercambiabile e determina la tenuta della femmina sul maschio. La forza di ritenzione è di 10 Newton, ma sono disponibili anche ritenzioni con una forza di 8 e 12 Newton e sono contraddistinte da un codice-colore: bianco per quella da 8 Newton, verde per quella da 10 Newton e blu per quella da 12 Newton. La sostituzione degli elementi ritentivi è facile e veloce perché vengono estratti con un qualsiasi attrezzo a punta dalla femmina (cuffia) in titanio e

l'inserzione degli stessi può essere effettuata anche a mani nude. I suoi punti di forza sono le dimensioni minime, specie in altezza (l'altezza minima di montaggio è di 3,22 mm), fusione diretta con il maschio in plastica calcinabile, la ritenzione affidabile e ben dosata, la tolleranza di montaggio e la facile inserzione della protesi.

Per informazioni:
Microtecnor
Via Massarenti, 18
20148 Milano
Tel. 02.40095179
Fax 02.40095971
e-mail:
info@microtecnor.com
www.microtecnor.com

Dent up
 nuove tecnologie dentali
 I nostri servizi
 Laser
 Elettroerosione
 Metal-Ceramica
 Metal-Free
 Ceramica integrale
 Titanio-Calvanotecnica

Centro fresaggio CAD-CAM sistematica KaVo Everest®



La precisione, la biocompatibilità, l'estetica
PENSATE PER VOI

Contattateci per maggiori dettagli e per ricevere il materiale informativo GRATIS

Laboratorio odontotecnico - Via Melro Centro Artigianale L'Arco mod.30 04100 Latina Telefono : 0773 643444 Web : WWW.DENTUR.IT Email : info@dentup.it

WORLD LINE

INNOVAZIONE E TECNOLOGIA



STERN S300
 STERN S250
 STERN S200
 STERN S190



SICUREZZA E QUALITÀ WORLD LINE

DA SEMPRE CON STERN WEBER



CASE rappresentate:

ROMA:
 Via Antonio Panizzi, 67/69 00123 Roma - Tel. 06.30816031 - Fax 06.30816030
 FONDI: Esposizione ed assistenza tecnica
 Via Edificio Scolastico, 6 - 04022 Fondi (Lt) - Tel./Fax 0771.513221
WWW.WORLDFINE-SRL.IT INFO@WORLDFINE-SRL.IT



ENT L

Kodak | Dental Systems



ce. line. & edisort (s) d'farmaco



Dalla tecnologia M.D.

CLEARFIL S³ BOND

A pieni voti!



• L'unico adesivo monofase con le prestazioni dei migliori sistemi a 3 passaggi.

• S³BOND con tecnologia a Dispersione Molecolare - MD (brevetto KURARAY)

ISASAN

Via Bellini 13, 31039 Rosetta Porto (CO)
Tel. 02 96754129 - Fax 02 96754190
www.isasan.com - info@isasan.com

Estenia C&B, fiore di primavera

Questa primavera vede sbocciare anche in Europa ESTENIA C&B.

Dura come l'oro e bella come la ceramica, la prima ed unica ceramica ibrida si rinnova e si ripropone come scelta d'elezione per restauri indiretti e protesi estetiche.

ESTENIA C&B è costituita al 92% da una miscela di micro e nano particelle di allumina - legate da una matrice resinosa elastica che ne garantisce una lavorabilità semplice e veloce.

Grazie alla sapiente formulazione Kuraray, ESTENIA C&B offre prestazioni uniche:

- Elasticità idonea allo smorzamento progressivo dei carichi masticatori,
 - Durezza a livello dello smalto,
 - Resistenza alla compressione e all'abrasione pari a quella dell'oro.
- ESTENIA C&B supera così i limiti intrinseci sia delle ceramiche tradizionali sia delle nuove pressofuse. Per le architetture protesiche più impegnative, inoltre, ESTENIA C&B può essere rinforzata dalle fibre di vetro dedicate (EG Fiber). L'estetica è garantita da una completa gamma di gradazioni, personalizzabili con l'ausilio dei supercolori (Chroma Zone Color



Stain). Estetica stabile, poiché con Estenia C&B non vi è pericolo di discolorazioni grazie alla lucidabilità a prova di placca. Impossibile chiedere di più. Colgiete il fiore. ■

Medical Shop
Via Fratelli Rosselli, 8
20068 Peschiera
Borromeo (MI)
Tel. 02.55300456
e-mail: info@medicalshop.it

Una soluzione per ogni esigenza

Astra propone una serie di carrelli con ruote piroiettonanti per alloggiare e trasportare con estrema facilità e sicurezza, in ogni tipo di studio, le apparecchiature elettromedicali. Anche i carrelli consentono diverse combinazioni personalizzate in base alle reali necessità del medico. ■



Astra - Styl Frigo snc
Via Redenta, 13
33080 Taiedo di Chions (PN)
Tel. 0434.635210
Fax 0434.635258
e-mail: info@astrastyl.it
www.astrastyl.it

► Digora Optime Nuovo sistema di radiovideografia a fosfori

DL Medica, distributore del marchio Soredex in Italia, ha festeggiato il decimo anniversario dall'introduzione del primo sistema di radiovideografia a fosfori Digora con la presentazione dell'innovativo sistema Digora Optime per la radiologia intraorale che fornisce immagini a elevato valore diagnostico. Il facile posizionamento in tutte le aree del cavo orale con o senza l'ausilio del centratore, la riduzione della dose dei raggi fino al 90%, la possibilità di utilizzo con le varie tipologie di radiografico e l'eliminazione dei problemi di sovra e sotto esposizione uniti alla rapidità e alla qualità delle radiografie rendono il nuovo Digora Optime la soluzione ottimale per lo studio odontoiatrico.

L'innovativo sistema di radiovideografia impiega le più avanzate soluzioni tecnologiche nel campo della radiologia digitale, dell'elettronica e dell'informatica, garantendo elevati standard qualitativi,

frutto dell'esperienza maturata con i fosfori in oltre dieci anni e della produzione di numerose unità ancora oggi funzionanti.

Il sistema Digora è in grado di offrire un'ampia gamma di formati di piastri, immediatezza nella visualizzazione, versatilità, semplicità di impiego unite a praticità e affidabilità. Il lettore di Digora può leggere quattro differenti formati di piastri e impiega solo 4,5 secondi per leggere, visualizzare e cancellare una piastrina di formato 4x3 o 2x3 o 4x2. La selezione del formato, la lettura, la cancellazione e l'espulsione della piastrina sono, inoltre, completamente automatiche. Per il collegamento al singolo PC o alla rete di PC viene utilizzata la connessione Ethernet a 100 Mbit con cavo RJ45, sfruttando per la comunicazione il protocollo internazionale Tcp/Ip.

La definizione delle immagini è stata ulteriormente migliorata, introducendo nuove piastre con ri-

soluzione fino a 12.5 copie di linee reali e non virtuali. È stato, inoltre, introdotto un nuovo sistema brevettato di elaborazione, in grado di ottimizzare le immagini acquisite offrendo maggiori omogeneità, dettagli, qualità e nitidezza. L'acquisizione delle immagini sfrutta una più ampia scala di grigi a 16 bit in grado di riprodurre e garantire tutti i dettagli sia nella visualizzazione che nella stampa. La nuova versione del software Digora per Windows 2.5 è stata arricchita con un'ampia gamma di opzioni per la lettura, l'elaborazione e l'analisi dei dettagli, e attraverso l'analisi delle misure calibrate, la simulazione pre-implantare e l'analisi densitometrica è possibile aumentare in modo considerevole la va-



lenza diagnostica delle immagini radiologiche. ■

DL Medica spa
Via Pietro Calvi, 2
20129 Milano
Tel. 02.762751
Fax 02.76275300
e-mail: dlmedica@dlmedica.it
www.dlmedica.it

► Tocksystem: Ponte lineare masticatorio

Ci sono molteplici proposte in atto per portare alla riabilitazione masticatoria delle selle libere posteriori: la protesi mobile; lo schelettrato; l'utilizzo di impianti dentali attraverso pilastri implantari cilindrici corti; tozzi; fino a impianti estremi, molto inclinati ed angolati. La Tocksystem si è specializzata nelle soluzioni del tipo impianto-protesi, cercando di evi-

tare gli aspetti critici presenti in altri sistemi come ad esempio: l'insicurezza strutturale dell'impianto cilindrico corto e piccolo, l'insufficiente rapporto osso/impianto ed impianto/corona degli impianti cilindrici corti o tozzi, la notevole counterlever in zona di stress masticatorio degli impianti "zigomatici". Il sistema Tocksystem privilegia un approccio

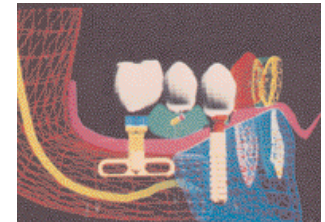


Fig. 1 Illustrazione degli impianti SFP simmetrici - Tocksystem.
Fig. 2 Esempio di progetto di ponte masticatorio lineare 4° - 6°.



**Studio
Studio**



Composizione ALIUS L208, S-P560-H87



Informazioni presso i nostri rivenditori



ASTRA

PROGRAMMI D'ARREDO
PER IL SETTORE DENTALE

Via Redenta, 13 - 33080
Chiens (PN), Italy
Tel. 0039 0434 635210
Fax 0039 0434 635258
<http://www.astrastyl.it>

conciliante relativamente alle zone che presentano delle difficoltà, rischio anatomico e/o ridotta disponibilità ossea, tutto a beneficio della sicurezza e del risultato riabilitativo del piano masticatorio. Il metodo operatorio esclude tecniche chirurgiche rischiose come il rialzo del seno mascellare e lo spostamento del nervo al-

do inoltre maggior superficie di contatto impianto-osso.

I progetti nominati ponte masticatorio lineare 4° - 6°, sono progetti di elementi protesici strutturati sopra impianti endossei risultato di diverse combinazioni tra impianti di tipo SFP con impianti cilindrici e/o a vite, o impianti SFP con altri impianti SFP.




Fig. 3 RX di controllo a 7 anni ponte masticatorio su impianti Tocksystem: ZTL Aesthy mesiale e SFP distale (si ringrazia il Dr. JC Yacoub per l'immagine).



Fig. 4 RX di controllo a 4 anni ponte masticatorio su impianti Branemark mesiale e SFP Tocksystem distale (si ringrazia il Dr. PL Nesler per l'immagine).

veolare, offrendo la facoltà dell'espansione ossea con guadagno funzionale ed estetico. I diversi progetti proponibili partono dagli impianti dentali di estensione, gli SFP, simmetrici ed asimmetrici proposti in 6 modelli.

Impianti diversi dal tipico impianto cilindrico o a vite, poiché sfruttano lo spazio osseo mesio-distale invece di quello verticale e possono essere impiantati in zone dove l'altezza ossea disponibile parte da 5 mm, conferen-

Conclusioni: un ponte 4° - 6°, corto, lineare senza curve, a basso baricentro, senza counterlever protesici, con piano masticatorio oclusale rimovibile e rinnovabile. ■

Tocksystem
Via Poggio Belvedere, 2
22030 Lipomo (CO)
Tel. e Fax: +39.031.280301
e-mail: tocksystem@tin.it

Corone in ceramica in una sola seduta

Cerec 3D è la soluzione per la moderna odontoiatria che permette di realizzare corone in ceramica senza metalli, in tempo reale, in modo semplice, rapido e preservando la sostanza dentale del paziente. L'utilizzo di Cerec 3D non richiede nessuna particolare abilità. Cerec 3D utilizza un database che contiene strutture anatomiche di tutti i 32 denti. Ciò consente di realizzare una corona in pochi istanti, poiché è sufficiente tracciare la linea del pavimento e scegliere il database preferito. Il software di Cerec 3D guiderà rapidamente l'operatore nelle poche fasi successive, fino a ottenere il restauro desiderato. In pochi secondi la telecamera endorale 3D effettua la presa dell'im-

pronta, non richiedendo perciò la tradizionale presa d'impronta con il cucchiaino. Il nuovo software tridimensionale rende la progettazione intuitiva, rapida e precisa. Ciò che è rappresentato sul monitor è ciò che Cerec 3D realizzerà in pochi minuti. È possibile anche disporre dell'immagine di come il restauro progettato interagisce virtualmente con il dente distale, mesiale e oclusa-





Grafic Satin Dark Grey

Con Videotron i vostri pazienti vi vedranno con un occhio diverso.

È uno strumento multimediale con schermo LCD ad alta definizione che permette di comunicare in modo innovativo con tutti i vostri pazienti. Visualizza informazioni, immagini, filmati ed animazioni utilizzando la sola alimentazione elettrica, senza collegamenti a personal computer, senza tastiera e senza mouse. Disponibile in tre modelli: Basic, Medium, Top.

Possiamo fornire anche la "Carta dei Servizi" multimediale personalizzata con le immagini ed i testi relativi al Vostro Studio.

Per maggiori informazioni www.videotron.it

Prodotto da:

Dolphin Computer srl - Tel. 02-49951242 (R.A.)



La soluzione per la Vostra sala d'attesa.

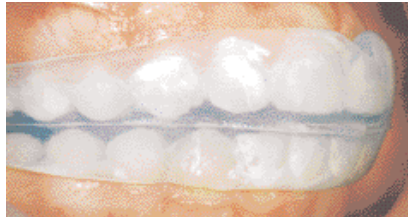
le, senza utilizzare modelli o altro. Successivamente, si inserisce il blocchetto di ceramica nell'unità di molatura e dopo pochi minuti il restauro è pronto per essere posizionato. Dopo la molatura del restauro è sufficiente una breve lucidatura per passare al posizionamento e alla cementazione dello stesso. Non è necessario cambiare la tecnica di cementazione, in quanto i restauri Cerec sono compatibili con tutte le tecniche più diffuse. Dopo aver posizionato correttamente il restauro, si procederà con una breve lucidatura che renderà ancora più efficace l'effetto "camaleonte" della ceramica utilizzata. I materiali Cerec sono pensati per riprodurre forma, funzione ed estetica dei denti naturali, e soddisfano tutti i requisiti del professionista in termini di resistenza alla frattura, abrasione e facilità di lavorazione.

Cerec 3D è in grado di realizzare corone, otturazioni (inlay, onlay) e faccette, dall'estetica eccellente e dalla durata paragonabile solo all'oro, il tutto in tempo reale. Oltre 20.000 apparecchi nel mondo, oltre 200 studi clinici e 6.000.000 di restauri realizzati confermano come la metodica CEREC sia di successo certo. ■

**S.T.D. Sistemi e Tecnologie
Dentali spa**
Via E. Fermi, 22
37136 Verona
Tel. 045.8281811
Fax 045.8281830
e-mail: info@stdspa.com
www.stdspa.com

Finition XT

Finition XT è un nuovo posizionatore preformato in termoplastica medica.



Il posizionatore si è dimostrato il dispositivo più preciso e più rapido per finire tutti i tipi di trattamento ortodontico. È un metodo facile da usare ed economico, che permette di accorciare il tempo alla poltrona, vantaggio apprezzabile sia per il paziente sia per l'ortodontista.

Finition XT è disponibile immediatamente e può esser messo in bocca subito dopo la rimozione dell'apparecchio fisso, risparmiando tempo e costi di laboratorio.

L'apparecchio guida i denti in una relazione occlusale ottimale, evita lo stress occlusale, protegge l'A.T.M. e migliora l'intercuspidazione. Assicura la rifinitura in un periodo che va da sei a dodici settimane, dopo di che non c'è migliore apparecchio di contenzione che il posizionatore stesso. Oltre a evitare la recidiva, il posizionatore garantisce il mantenimento del rapporto di classe I ed il controllo verticale del bite senza creare interferenze occlusali.

Finition XT è in termoplastica medica, cioè una termoplastica sviluppata appositamente per fabbricare dispositivi medici e sottoposta a test di biocompatibilità, irritazione e sensibilizzazione. Il materiale rispetta la fisiologia della cavità bu-

ca e rimane inerte in ambiente salivale; non crea allergie e non contiene PVC né e plastificanti. È molto resistente alla lacerazione. È sterilizzabile in autoclave o può essere di-sinfettato con acqua bollente. Il tasso d'assorbimento d'acqua è molto basso. Finition XT esiste in 48 misure divise in 3 serie: senza estrazione, estrazione di 2 premolari superiori, estrazione di 2 premolari superiori e 2 inferiori.

La misura va scelta misurando la distanza da distale canino superiore a distale canino. Esiste sempre poi la possibilità di adattare l'apparecchio preformato ad esigenze particolari come agenesie, morfologia atipica del dente, spessori diversi degli incisivi centrali. Finition XT viene a completare una gamma di posizionatori utilissimi per la fa-

se di rifinitura, o la fase di contenzione del trattamento ortodontico. Finition XT è ideale per la stabilizzazione del trattamento ortodontico, la prevenzione della recidiva o per un uso a lungo termine. Il modello in silicone è consigliato per la rifinitura, come guida di eruzione, attivatore, perché permette spostamenti più importanti, rapidi e senza dolore. Infatti, il silicone essendo molto elastico, risulta più efficace e confortevole per il paziente e più adatto per eseguire spostamenti relativamente importanti. ■

Orthopost srl
Via Modigliani, 33
20090 Segrate (MI)
Tel. 02.26952457
Fax 02.2131604
e-mail:
orthopost@fastwebnet.it
www.orthopost.com



TOCKSYSTEM di TOCK G.R.

ISO 9001:2000, ISO 13485:2003

SISTEMA di gestione della QUALITÀ: PROGETTAZIONE, PRODUZIONE, VENDITA ed ASSISTENZA di dispositivi medici impiantabili e non impiantabili, strumentario ed accessori per implantologia endossea in stomatologia, protesi dentale e chirurgia ossea del cranio, mascellare, maxillofaciale ed ortopedica.

Workshops: OSTEOESPANSIONE progressiva mediante Martelletto automatico e Scalpelli;
Osteosintesi sopportata da Reti di Titanio impiantabili; Impianti dentali di Profondità e di Estensione.

Padova 15-05-2006 Dr. Piccione GP. & Tock G.R.
Alessandria 08-06-2006 Dr. Masolini PC. & Tock G.R.

Padova 05-07-2006 Dr. Piccione GP. & Tock G.R.
Roma 13-07-2006 Dr. Yacoub JC. & Tock G.R.

TOCKSYSTEM 22030 LIPOMO (CO) V. Poggio Belvedere, 2 Tel. e Fax 031 280 301 e-mail: tocksystem@tin.it

Maxiscan, la TC a bassa dose



tradizionale che utilizza invece un fascio "a ventaglio" (fan beam) ed un rivelatore lineare. Nel MAXISCAN il tubo radiogeno e il rivelatore, solidali ed opposti, eseguono un'unica rotazione completa attorno al cranio, nel tempo di circa un

minuto, effettuando una sequenza di radiogrammi digitali. In ogni scansione il rivelatore fornisce una matrice bidimensionale di informazioni dell'oggetto esaminato: tali matrici (o radiogrammi digitali) costituiscono i dati grezzi dell'esame. Da questi si otterrà, tramite elaborazione, la ricostruzione tridimensionale mediante la composizione delle singole "slices". Il vantaggio

intrinseco della nuova metodica risiede nella maggior velocità d'acquisizione dei dati. Ciò si traduce nella più rapida esecuzione dell'esame e nel più efficace utilizzo del tubo radiogeno, permettendo l'uso di generatori a bassa potenza. Conseguentemente il paziente assorbe una dose di radiazioni

Dose di radiazione assorbita nel corso di indagini TC (mGy*)

	TC convenzionale Dentascan	TC spirale Dentascan	TC volumetrica MAXISCAN
Tiroide	11.50	3.42	1.49
Cristallino	3.28	0.96	0.10
Midollo	67.45	18.46	2.80
Cute	71.88	21.18	3.75

Tabella 1

Studio eseguito presso il Dipartimento di Scienze chirurgiche, anestesiologiche e radiologiche dell'Università di Ferrara

* milligray

marcatamente inferiore rispetto alla Tomografia Computerizzata tradizionale (vedi tabella 1). ■

Rad Medica Ostia
Via Isole del Capoverde, 274
Tel/fax 06.5646977
info@radmedicaostia.it
www.radmedicaostia.it

Da maggio sarà attivo un nuovo portale di e-commerce
Un mega-store virtuale
dove trovare tutte le forniture dentali a prezzi mai visti!
Occasioni imperdibili e offerte promozionali Vi aspettano!
E per tutti
un omaggio sul primo acquisto!



www.dentalshop.it

Infoline: 081.585.44.92 mail: info@dentalshop.it

OFFERTE DALLE AZIENDE

Le promozioni degli operatori commerciali

Un rubrica utile che evidenzia gli "affari" periodicamente proposti dagli operatori.



CAMREX 191A

Telecamera intraorale

PREZZO TAGLIATO \leq **EURO 1.080,00 +iva**

EUROCOMPRESS

Via Brunelleschi, 16-20 - 20090 Trezzano S/N
Tel. 02.4454656 - Fax 02.4450027
e-mail: eurocompress@eurocompress.it -
www.eurocompress.it



CLESTA II Belmont

Riunito Belmont a cordoni a recupero superiore. La tecnologia giapponese al servizio dell'Odontoiatra.

NOLEGGIO OPERATIVO
A PARTIRE DA **EURO 248,00 +iva**

DL MEDICA spa

Via Calvi 2 - 20129 Milano
Tel. 02.762751 - Fax 02.76275300
dlmedica@dlmedica.it - www.dlmedica.it



MICROMOTORE PER IMPIANTI

MiniUNIKO-B motore brushless per implantologia/chirurgia; alte prestazioni e grande affidabilità.

PREZZO TAGLIATO \leq **EURO 1.955,70**

MARIOTTI & C

Via Seganti, 73 - 47100 Forlì
Tel 0543.474105 - Fax 0543.781811
info@mariotti-italy.com - www.mariotti-italy.com



KIT CHIRURGICO MULTYSYSTEM®

Ref. 7105100 per il rialzo del seno mascellare a minima invasività

PREZZO TAGLIATO \leq **EURO 549,00 +iva**

MULTYSYSTEM srl

Via Solferino, 4 - 20052 Monza (MI)
Tel. 039.2302681 - Fax 039.2302686
e-mail: multysystem@multysystem.com - www.multysystem.com

Legenda: = APPROFONDIMENTI
 = SCHEDA INFORMATIVA

I beni offerti in questa sezione si intendono destinati all'utilizzatore professionale. Le apparecchiature soggette alla regolamentazione di cui alla Legge 175/92 possono essere cedute solamente agli iscritti all'Albo dei Medici-Chirurghi e degli Odontoiatri. Per ogni informazione sulle offerte qui elencate il lettore interessato è invitato a rivolgersi direttamente all'inserzionista.

ASA DENTAL

FORNITRICE DI PRODOTTI E SERVIZI PER LA PRATICA ODONTOLÓGICA
DEVELOPANTE I PRODOTTI PER LA PRATICA INSTRUMENTALE

NUOVA LINEA MAGIC COLOR

- *Codifica cromatica per una rapida identificazione*
- *Maggior confort nell'utilizzo*
- *Elevato controllo*
- *Impugnatura in materiale plastico antiscivolo*
- *Sterilizzabile fino a 180°*

ASA DENTAL S.p.A.

Via Valenzana 60 - 55050
BOZZANO (LU) Italy
Tel. +39 0584.938305/938306/937171/93303
Fax +39 0584.937167/938979
e-mail: asadental@asadental.it
www.asadental.it

*Dove Nasce un sorriso...
Where smile rises...*

Magic COLOR



www.asadental.it

LUX easy



Doppi comandi sulla base,
baciniella rotante in ceramica
5 ringa, micromotore f.a., attacco
turbina f.a., ablatore piano,
steril spray, Tav. diete assistente
lampada polimerizzazione
e tastiere 12 funzioni. Lampada
sciafotica, pedale resistito 9
funzioni.

€ 11.900

L'offerta
senza rivali



pluto

€ 950

Via Domenico il Moro 3/A
tel. 0761.393.204
e-mail galbiati@galbiati.it

OFFRO COLLABORAZIONE
• 29enne, odontoiatra e specialista in chirurgia odontostomatologica, valuta proposte di collaborazione presso studi di Roma e provincia. Telefonare al 348.4490995.
• 32enne cerca lavoro in qualità di assistente alla poltrona (senza esperienza) full-time, possibilmente in zona centro (RM). Telefonare al 320/0569981.
• 6 anni esperienza professionale laureato università Padova, formazione ospedaliera pluriennale ortodonzia/pedodonzia offre consulenza ortognatodonzia, riabilitazione ATM, sedazione cosciente (ansiolisi-ricostruttiva-parodontologia), (eventuale) pronto soccorso notturno a studi provincia e città di Roma, Viterbo, Arezzo, Napoli, Siena. Telefonare al 328.1696300.
• A Firenze e limitrofi dottoressa con esperienze ventennale offre collaborazione part-time presso studio dentistico avviato oppure a società odontoiatriche.

Telefonare la sera al 333/2650241
• A studi dentistici, odontoiatra offre collaborazione in tutte le discipline odontoiatriche. Telefonare al 339.2313983.
• A studi prov. Roma/Lazio/Umbria/Toscana dottore odontoiatra laureato a Padova offre consulenze ortognatodonzia (attrezzatura propria), gnatologia, atm, ricostruttiva, ansiolisi/sedazione cosciente, pronto soccorso notturno odontoiatrico. Telefonare al 328/1696300
• Assistente alla poltrona, 16 anni di esperienza, offesi part-time per studio dentistico zona Viterbo e provincia, esperta in conservativa, endodonzia, chirurgia, protesi, conoscenza pc. Telefonare al 347.3611336
• Assistente alla poltrona, 18 anni di esperienza, chirurgia, endodonzia, ortodonzia, implantologia, conservativa cerca lavoro full-time, zona Roma Piramide, Eur, Ostia e dintorni. Telefonare al 339/6284001.
• Assistente alla poltrona, 31enne, esperienza decennale,

offre collaborazione part-time. Zona Roma Nord e limitrofe. Telefonare al 347/1605843.
• Assistente alla poltrona 36 anni, esperienza di 9 anni in chirurgia implantare, conservativa, ortodonzia e sterilizzazione strumenti, offresi come assistente part-time o full-time esclusivamente zona Eur, San Giovanni (RM). Telefonare al 347/6276217.
• Assistente alla poltrona, anni 17, esperienza lavorativa di 6 mesi, cerca lavoro presso studio dentistico zona San Paolo, Eur e limitrofe (RM). Telefonare al 333/3090841.
• Assistente alla poltrona, con esperienza decennale in conservativa, endodonzia, implantologia in possesso di diploma di riqualificazione Andi, cerca lavoro presso studio dentistico di massima serietà, nei giorni lunedì mattina, martedì pomeriggio, mercoledì pomeriggio zona Eur e limitrofe (RM). Telefonare al 339.4668375 o allo 06.50796645 o.p.
• Assistente alla poltrona, con esperienza ventennale, pratica

COLLEGATI ALL'INDIRIZZO INTERNET WWW.INFOIDENT.IT ED INSERISCI ANCHE ON-LINE IL TESTO DEL TUO ANNUNCIO. I testi degli annunci di interesse odontoiatrico sono visionati preventivamente dall'A.N.D.I. - Dipartimento Regionale Lazio

ANNUNCI GRATUITI
 VARIAZIONE DATI

indirizzo: Strada Teverina km. 3.600 - 01100 VITERBO - Tel. 0761.393.204 - Fax 0761.393.222

Nome Cognome

Tipo di attività Specializzazione

Via Numero CAP

Città Prov. Tel.

E-mail P.IVA Cell.

(Per annunci a pagamento è obbligatoria la partita iva o codice fiscale)

OFFRO O CERCO COLLABORAZIONE ATTREZZATURE ATTIVITÀ

Spazio per l'annuncio (scrivere a macchina o stampatello) MAX 30 PAROLE • Sarà pubblicato solo il testo sottostante*

.....

.....

.....

.....

.....

.....

.....

.....

.....

.....

*IMPORTANTE

Gli annunci riguardanti la ricerca di collaborazioni (ricerca personale, collaboratori ecc.) devono essere pubblicati corredati delle generalità del richiedente, in ottemperanza al decreto legislativo n. 276 del 10 settembre 2003, attuazione della legge delega in materia di occupazione e mercato del lavoro (legge 14 febbraio 2003 n. 30, cosiddetta "legge Biagi"). In relazione a quanto sopra, al fine di consentire la pubblicazione delle suddette generalità in base a quanto disposto in materia dal D.lgs. 196/03 che regola il trattamento dei dati personali, si autorizza la pubblicazione delle generalità suindicate.

DATA

NOME E COGNOME (IN STAMPATELLO)

FIRMA

Per la comunicazione telefonica degli annunci economici è attiva negli orari di ufficio una segreteria telefonica al numero 0761.393.204 dal lunedì al venerdì. ATTENZIONE: SARANNO PUBBLICATI SOLO GLI ANNUNCI COMPLETI DI TUTTI I DATI RICHIESTI: NOME, COGNOME, INDIRIZZO, CAP, CITTA', TELEFONO, PREZZO E PROFESSIONE. Gli annunci si ricevono fino al 5 di ogni mese precedente l'uscita e saranno pubblicati una sola volta. Per vedere pubblicato nuovamente il proprio annuncio occorre spedire il coupon per una nuova richiesta oppure comunicare telefonicamente la riconferma. Se si desidera pubblicare in evidenza o per quelli che provengono dalle regioni dove non è spedita INFODENT è necessario effettuare un versamento di Euro 15,50 IVA compresa su c.c.p. n° 16818015, intestato a: B&C srl - Strada Provinciale Teverina Km. 3.600 - 01100 Viterbo. Servizio Annunci (spedire fotocopia versamento). Per gli annunci in evidenza il versamento dà diritto a 2 uscite. Nell'eventualità di concomitanza dei due casi (evidenza - fuori zona di spedizione) il versamento dà diritto a 2 uscite. INFODENT offre esclusivamente un servizio, non riceve tangenti sulle contrattazioni, non effettua commessi, non è responsabile della veridicità delle inserzioni. Si procederà a norma di legge contro chiunque si servirà di questa rivista per scopi illeciti e di disturbo. Le inserzioni gratuite sono riservate ai privati. Gli operatori commerciali, per le inserzioni che riguardano l'attività svolt-

ta, devono servirsi degli annunci a pagamento o degli spazi pubblicitari. Ai sensi e per gli effetti del D.lgs. 196/03, il trattamento dei dati avverrà mediante supporti sia telematici che cartacei, entrambi eventualmente organizzati anche come banche dati o archivi. Il conferimento dei dati personali è obbligatorio per la pubblicazione dell'annuncio o per il ricevimento della rivista. La mancata comunicazione, ovvero l'ascolto erronetto dei dati richiesti legittimeranno la nostra società a rifiutare l'esecuzione del rapporto, ovvero ad interrompere l'esecuzione stessa. I dati personali acquisiti potranno essere comunicati a tutti i dipendenti, collaboratori e consulenti a qualsiasi titolo della nostra Società, nonché a tutti gli Organi societari ed ai soci; i medesimi dati potranno essere inoltre comunicati agli omologhi soggetti di società da noi controllate o collegate, ovvero di società che controllano l'attività della nostra Società. I dati relativi all'indirizzo saranno utilizzati per l'invio di riviste e attività commerciali. In ogni momento potrete esercitare i diritti di cui all'Art. 7 del D.lgs. 196/03 e quindi conoscere, ottenere la cancellazione, la rettifica e l'integrazione dei vostri dati, nonché opporvi al loro utilizzo per le finalità su indicate. Il titolare del trattamento è B&C srl con sede in Viterbo Strada Teverina km 3.600 nella persona del suo legale rappresentante. Qualsiasi comunicazione o atto ufficiale potrà essere inviato dall'interessato presso la redazione di Infodent con sede in Viterbo Strada Teverina km 3.600.

“A CONFRONTO”



INFODENT

Esserci per essere protagonisti



La rubrica “A Confronto” di Infodent.
Una novità per il settore dentale e per tutte le aziende,
vere protagoniste di questo spazio.



I CONFRONTI DI INFODENT IN PUBBLICAZIONE

RADIOLOGIA DIGITALE - STRUMENTI CANALARI - ATTACCHI DENTALI

I CONFRONTI DI INFODENT CHE SARANNO PUBBLICATI

MICROMOTORI PER IMPLANTOLOGIA - MATERIALE PER IMPRONTA POLIETÈRI - SABBIASTRICI

MICROSCOPIA - PERNI ENDODONTICI - CERAMICA PER ZIRCONIO

LASER - SIGILLANTI - ATTREZZATURE PER ELETTRODEPOSIZIONE GALVANICA

COMPRESSORI - ANESTETICI - COMPOSITI DA LABORATORIO

SENSORI PER RADIOLOGIA - CEMENTI CANALARI - FRESATORI

I CONFRONTI DI INFODENT GIÀ PUBBLICATI

Ottobre 2004 Telecamere - Alginati - Fonditrici

Novembre 2004 Lampade fotopolimerizzanti - Cementi - Rivestimenti

Dicembre 2004 Ozonoterapia - Frese - Squadramodelli

Gen - Feb 2005 Mobili da studio - Ortodenzia - Ceramiche

Marzo 2005 Radiologia - Disinfettanti - Ultrasuoni (Vasche)

Aprile 2005 Riuniti - Sbiancanti - Resine per protesi totali

Maggio 2005 Turbine - Materiali per impronta - Forni per ceramica

Giù - Lug 2005 Ablatori - Biomateriali - Leghe non preziose

Ago - Set 2005 Autoclavi - Impianti - Micromotori

Ottobre 2005 Software - Clorexidine - Cere speciali

Novembre 2005 Rilevatori apicali - Vetroionomeri per ricostruzione - Articolatori

Dicembre 2005 Spazzolini elettrici - Compositi da studio - Denti sintetici

Gen - Feb 2006 Lampade scialitiche - Disinfettanti per strumenti - Cad Cam

Marzo 2006 Estrattori per osso per implantologia - Strumentario chirurgico - Leghe Preziose

Aprile 2006 Software cefalometrico - Cementi provvisori - Saldatrici

PER SCARICARE I CONFRONTI GIÀ PUBBLICATI

OPPURE ORDINARE IL VOLUME RILEGATO DEI CONFRONTI DI INFODENT 2004/2005 VAI ALL'INDIRIZZO:

www.comparazioni.com

Le aziende possono scaricare le schede da compilare per essere presenti nei prossimi confronti di Infodent. Possono, inoltre, compilare il form relativo ai prodotti di loro competenza che verranno pubblicati nel 2006.

Per ulteriori informazioni 0261.993.907

fox

multimedia

Telecamera con forma immagine
e monitor 17" LCD



Doppi comandi sulla base,
bacchetta in ceramica Siniga,
microscopio Co, attacco turbina
Co, ablatore pressurizzati spray,
Tavoletta assistente con tasti
2 funzioni. Lampada scialbica,
pedale rotativo.

€ 12.400
* Iva.

L'offerta senza rivali



€ 450
* Iva.

galbiati
Via Domenico il Pozzo 28/29a
tel. +39 02 90 96 84 79
e-mail galbiati@tecomet.it

in ortodonzia, chirurgia e segreteria, collaborerebbe presso studio dentistico o medico zona Roma Nord o provincia. Telefonare al 389.9722074.

- Assistente alla poltrona, diplomata, esperienza 4 anni in conservativa, endodonzia, ortodonzia e pedodonzia, cerca serio lavoro. Telefonare al 347.1457007.
- Assistente alla poltrona, esperienza 18 anni, nel settore igiene dentale, diplomata odontotecnico, bella presenza cerca lavoro presso studi odontoiatrici. Disponibilità immediata. Zona Aprilia, Pomezia, Latina, Alfio e Nettuno. Telefonare al 347/2428987.
- Assistente alla poltrona, esperta, cerca studio dentistico full-time, possibilmente orario di chiusura 18,30/19,00. Telefonare al 347.2721789.
- Assistente alla poltrona - segretaria, esperienza 4 anni, offre collaborazione presso studio dentistico, zone Roma e provincia. Telefonare al 338/1989061.
- Assistente alla poltrona, segretaria, esperienza referenziata, bella presenza, offre collaborazione presso studio dentistico part time o full time zona Roma centro o nord. Telefonare al 333/5733332.
- Diplomato tecnico odontoprotesista titolare laboratorio in Roma esperienza trentennale protesi fissa (metallo-ceramica, ceramica integrale, oro-resina), su impianti scheletrata e mobile offre collaborazione a studi Roma e provincia. Telefonare al 338/9320965
- Dottore odontoiatra con esperienza offre collaborazione in studi odontoiatrici di Roma e provincia. Esegue protesi, conservativa, endodonzia, chirurgia, parodontologia, odontoiatria infantile ed implantologia. Telefonare al 328.7225073.
- Dottore odontoiatra laureato in Padova anno 2000 offre consulenza in ortodonzia e gnatologia, disfunzioni ATM e collaborazioni endodonzia ricostruttiva-protesi a studi Roma/Lazio - Campania-Abruzzo-Toscana. Telefonare al 328/1696300.
- Dottoressa medico odontoiatra offre collaborazione a società odontoiatriche in Roma e Lazio. Telefonare allo 06.8607309 o al 333.3509155.
- Endodontista con esperienza in strutture pubbliche e private, offre collaborazione in studi di Roma. Telefonare al 328/5720465.
- Giovane odontoiatra esperta in pedodonzia, conservativa ed endodonzia (NITI) offre

collaborazione in studi dentistici di Roma e provincia e Viterbo e provincia. Telefonare al 328/2813690

- Igienista dentale, diplomata a La Sapienza di Roma, con esperienza, cerca impiego nel settore. Telefonare al 347.1609586.
- Igienista dentale, diplomata con lode nel 1995 alla Cattolica di Roma offre collaborazione a studi odontoiatrici di Roma sud e provincia. Telefonare al 380/4102286 o al 338/2020087.
- Igienista dentale diplomata con lode nel 1996 a La Sapienza, esperienza referenziata, bella presenza, comunicativa, offre collaborazione presso studi dentistici in Roma. Telefonare al 328.9589108.
- Igienista dentale laureata a La Sapienza, con 14 anni di esperienza, offre collaborazione a studio dentistico sito in Roma e provincia nord della stessa, fino a Grosseto, per l'intero martedì e la mattina di lunedì, mercoledì e giovedì. Telefonare al 328.1774969.
- Igienista dentale, laureata, con esperienza e partita iva offre collaborazione presso studio dentistico in Roma. Telefonare al 328.0612767.
- Igienista dentale laureata, con esperienza pluriennale, offre collaborazione part-time a studio odontoiatrico di Aprilia (LT). Telefonare allo 06.9257095 o al 338.7693313.
- Igienista dentale, laureata con lode presso l'Università Cattolica del Sacro Cuore di Roma nel 2001, 26 anni, esperienza in studi privati, bella presenza, esperta nella motivazione, referenziata, automunita, offre collaborazione presso studi odontoiatrici in Roma. Telefonare al 349.5029120.
- Igienista dentale, laureata con lode presso l'Università La Sapienza di Roma, esperta, referenziata, diplomata odontotecnico, diplomata assistente alla poltrona, partita iva. Curriculum vitae da visionare. Telefonare al 339/3256094.
- Igienista dentale, laureata, max serietà, con partita iva, offre collaborazione in studio dentistico in Roma. Telefonare al 339.6751504.
- Igienista dentale laureata offre collaborazione a studio odontoiatrico. Telefonare al 339.7781025.
- Igienista dentale, laureata presso Università Tor Vergata, con propria partita iva, esperienza ventennale, offresi presso studi dentistici in Roma. Serietà. Telefonare al 339.3989315.
- Igienista dentale laureata Università di Tor Vergata, con esperienza, residente a Roma, offre collaborazione. Telefonare al 349.7165794.
- Laboratorio odontotecnico, altamente specializzato in protesi fissa e mobile, offre collaborazione a studi odontoiatrici. Listino prezzi interessante. Telefonare al 338.5444300.
- Laboratorio odontotecnico, esperienza pluriennale, esperto in protesi fissa, mobile e tutti i tipi di impianti, offre ampia collaborazione a studi a Roma e provincia. Prezzi concorrenziali. Telefonare al 340/4626383.
- Laboratorio odontotecnico, specializzato in protesi fissa, impianti, fresaggi, lavori eseguiti al microscopio, offre collaborazione a studi odontoiatrici a Roma e provincia. Max serietà. Telefonare allo 333/4432355
- Laureata in igiene dentale offresi per collaborazione presso studio dentistico. Telefonare allo 06.86211348.
- Laureata in odontoiatria, con esperienza pluriennale offre collaborazione in conservativa, endodonzia, parodontologia non chirurgica in studi in Roma. Telefonare allo 06/65746764 oppure al 347/1506683.
- Medico chirurgo dentista, con esperienza di 15 anni in implantologia, effettua interventi presso altri studi in Roma, Viterbo e relative province. Telefonare al 333.2360123.
- Medico chirurgo odontoiatra offre propria collaborazione presso studi dentistici del Lazio. Telefonare al 338.1804209.
- Medico chirurgo, specialista in odontoiatria, di notevole esperienza, offre collaborazione qualificata 2 volte a settimana a colleghi in Roma e provincia. Telefonare al 340.7200182.
- Medico dentista offre collaborazione presso studi odontoiatrici. Telefonare al 339.7125724 o allo 06.9625723.
- Medico dentista, titolare di studio, lunga esperienza, disponibile per collaborazione, anche studi da avviare. Si garantisce e si richiede serietà e professionalità. Telefonare allo 06.78344345 ore 13,30 o 21,00.
- Medico odontoiatra con attrezzature (rx panoramica, laser, ecc) ed esperienza ventennale, specializzato in parodontologia e conservativa offre collaborazione in studio di Firenze e/o provincia. Telefonare al 055/5001487 o e mail biodent@bluewin.ch
- Medico odontoiatra, esperienza ventennale implantologia, carico precoce,

disponibile in proprio studio a Roma o in altrui studio ovunque, esclusivamente implantologia e protesi su impianti, assistente e strumentario propri. Telefonare al 335.8164406.

- Odontoiatra 15 anni di esperienza ospedaliera e privata, specializzato in endodonzia tecnica, crown down, offre propria collaborazione in studi di Roma e provincia. Telefonare allo 06.86328898.
- Odontoiatra con 10 anni di esperienza in protesi fissa, mobile e combinata, conservativa, ex odontotecnico, offre collaborazione in Roma e provincia. Telefonare al 333.7638431.
- Odontoiatra con decennale esperienza in endodonzia (manuale e NiTi), conservativa, protesi fissa, piccola chirurgia, offre collaborazione presso studi dentistici a Roma e provincia. Telefonare al 328.1179697.
- Odontoiatra con esperienza in

conservativa, endodonzia, protesi fissa e mobile, parodontologia, offre collaborazione in studi di Roma e provincia. Telefonare al 338/5889091.

- Odontoiatra con esperienza pluriennale in conservativa, endodonzia, protesi convenzionale, metal free offre la collaborazione in studi di Roma e provincia. Telefonare al 328/2874991.
- Odontoiatra con esperienza quindicennale in chirurgia (impianti, parodontio, incluse apicectomie), attrezzatura propria, offre consulenza in studi di Roma, Viterbo e dintorni. Telefonare al 348.3836006 ore 10,00-18,00.
- Odontoiatra endodontista utilizza strumenti rotanti nichel-titanio e sistemi di otturazione con guttaperca termoplastica, ampia casistica documentabile, offre collaborazione part-time a studi odontoiatrici in Roma e provincia. Telefonare al

347.8052418.

- Odontoiatra, esperto e qualificato, titolare di studio, perfezionato in implantologia, chirurgia orale e parodontologia, offre collaborazione o consulenze presso studi dentistici di Roma e Lazio. Telefonare al 340.3749265.
- Odontoiatra, laureata con lode, esperienza in endodonzia e conservativa, offre collaborazione a studi dentistici in Roma e dintorni. Telefonare al 333.4885550.
- Odontoiatra, laureata con lode nel 2000, con esperienza presso strutture pubbliche e private, scruta studio dentistico Roma e provincia per collaborazione in conservativa, endodonzia, protesi e piccola chirurgia. Massima serietà. Telefonare al 338.4679412.
- Odontoiatra laureato con lode nel 2001 presso "La Sapienza" di Roma, offre propria collaborazione in protesi conservativa, endodonzia e chirurgia presso studi in Roma e

provincia. Si garantisce la massima professionalità. Telefonare al 335/6886817.

- Odontoiatra, laureato con lode, offre collaborazione in parodontologia (Fasei), piccola chirurgia, conservativa ed endodonzia in Roma e provincia. Esperienza triennale presso strutture pubbliche. Telefonare al 335.8410226.
- Odontoiatra offre collaborazione in tutte le discipline odontoiatriche a Roma-Latina e provincia. Telefonare allo 06.50795548 o al 339.3355282.
- Odontoiatra offre collaborazione presso studi dentistici del Lazio. Telefonare al 320.8389643.
- Odontoiatra offre collaborazione presso studi dentistici di Chieti, Pescara e provincia. Telefonare al 392.188207
- Odontoiatra offre collaborazione presso studio altrui, protesi, endodonzia, conservativa, parodontologia. Massima serietà. Telefonare allo



ETKON ITALIA S.R.L. Centro di Odontotecnica Digitale
è una azienda che si occupa della distribuzione del sistema Cad-Cam Etkon e della produzione semilavorati odontotecnici.

RICERCA varie forme professionali da inserire nel proprio organico, tra le quali una persona che si occupi dello sviluppo commerciale, diffusione del prodotto e supporto informatico per la clientela e alcune persone da inserire nella produzione. I requisiti richiesti per ambedue le figure sono quelle di personale odontotecnico con una spiccata predisposizione all'informatica.

La sede di lavoro si trova a Subbiano (10 km da Arezzo). La ricerca ha carattere di urgenza. Per informazioni: tel. 0575.421263

AUTOCLAVI A VAPORE DA 7 LIT. A 20 LIT.



Baby

Autoclave completamente automatica, due cicli 121° e 134°, asciugatura automatica, carico acqua manuale con beaker, ciclo S, 7 lit.



Pratika B16

Autoclave completamente automatica, undici cicli di sterilizzazione, cicli speciali, vacuum test, asciugatura supplementare, ciclo B frazionato, 16 lit.



Full Clave B20

Autoclave completamente automatica, tre temperature, 105°, 121° e 134°, cicli speciali, vacuum test, asciugatura supplementare, ciclo B frazionato, stampante incorporata, 20 lit.



Matika

Autoclave completamente automatica, due cicli 121° e 134°, asciugatura automatica, ciclo S, 16 lit.



Sealing Machine

Saldatrice termica per carta e plastica

Agente Gaetano Neri
Cell. 335.5266695
E-mail: neriga@tiscalinet.it

Don Luigi Sturzo, 6 - 42020 Barco (Reggio Emilia) - Tel. 0522 875159 - Fax 0522 875579
E.mail. reverberi_a@libero.it - Website: www.reverberi-srl.it



SMART



Doppio comando sulla base, Gruppo idrico rotante, Siringa, micromotore (o attacco turbina) (o tavoletta assistente con sabbia) 2 funzioni, Lampada scalifica, pedale reostato.

8.500
*iva

L'offerta
senza rivali



easy

320
*iva

galbiati
Via Copernico 8 - Pozzo di Adda
tel. +39 02 90 99.8479
e-mail galbiati@galbiati.it

06.8125577.

• **Odontoiatra perfezionata in endodonzia, con strumenti rotanti nichel-titanio, otturazione canalare Thermafil e System B, casi documentati, offre collaborazione anche in conservativa estetica a studi odontoiatrici di Roma e provincia. Telefonare al 340.7988949.**

• **Odontoiatra perfezionato in pedodonzia ed endodonzia, esperienza ultradecennale in conservativa ed endodonzia, con sistema Thermafil e chiusura canali in un'unica seduta, offre collaborazione presso studi di Roma e provincia e di Latina e provincia. Telefonare al 339.2066638.**

• **Odontoiatra, pluriennale esperienza in chirurgia orale, in ortodonzia fissa e funzionale, offre collaborazione in studio di Roma e Roma Nord. Telefonare al 349.8119680**

• **Odontoiatra con esperienza, specializzando in ortodonzia offre collaborazione in Puglia e Basilicata: mobile, funzionale, fissa (Straight wire e segmentata) linguale, Invisalign. Disponibile con attrezzatura e materiali propri. Telefonare al 320/8820712.**

• **Odontoiatra specialista in implantologia offre collaborazione Napoli e provincia. Telefonare al 081/5307761 oppure al 339/7010477.**

• **Odontotecnico 43 anni, diplomato Andì assistente di studio, esperto protesista, in particolare protesi fissa, offre collaborazione a studi di Roma e fuori. Possibilità visionare lavori da cd-rom. Telefonare al 380/3187511 o**

• **Odontotecnico ceramista con propria partita Iva offre collaborazione a laboratori odontotecnici per lavorazioni di protesi, con pagamenti a percentuale 40 euro a elemento o eventualmente 40 euro ora lavorativa. Disponibilità centro Italia. Possibilità di spedizioni in un giorno in tutta Italia. Telefonare allo 0774/324147.**

• **Odontotecnico cerca medici dentisti per i quali fare lavori protesici in Roma e dintorni. Telefonare al 338.8900803.**

• **Odontotecnico con esperienza decennale, partita Iva propria, offre collaborazione a laboratori odontotecnici, con pagamenti a percentuale. Telefonare al 338.5444300.**

• **Odontotecnico con pluriennale esperienza in protesi fissa, mobile, combinata offresi per collaborazione o impiego presso laboratori. Zona di La Spezia, Sarzana (SP), Massa, Carrara, Pisa. Cerco ed offro max serietà. Telefonare al**

347/0353364

• **Odontotecnico, vasta esperienza in protesi fissa e mobile, offre collaborazione a studi odontoiatrici di Roma. Max serietà! Telefonare al 338.2485000.**

• **Offresi consulenza endodonzia e conservativa, zona Grosseto e provincia. Telefonare al 338.4920812.**

• **Ortodontista dottoressa praticante esclusivamente ortodonzia, offre collaborazione studi zona Roma Eur o zone limitrofe. Telefonare al 338/9711690.**

• **Ortodontista, esperta in terapia mobile, funzionale e fissa, offre collaborazione in studi dentistici a Roma e provincia. Telefonare al 339.302704.**

• **Ortodonzista specialista in ortodonzia mobile, funzionale, fissa, prechirurgica, Invisalign, esperienza quinquennale, offre collaborazione presso studi dentistici di tutto il Lazio, Umbria, bassa Toscana, Abruzzo e Campania. Telefonare al 329.5478180.**

• **Parodontologia: esperta in parodontologia, titolare di studio, sarebbe disponibile per collaborazione 2 o 3 mattine a settimana. Telefonare allo 06.5913003 o al 335.435658.**

• **Ragazza 32 anni, esperienza in deposito dentale, bella presenza, cerca lavoro come assistente o segretaria studio dentistico o commessa forniture dentali. Simona 338/9265970.**

• **Segretaria cerca serio impiego al pomeriggio in uno studio dentistico. Telefonare il pomeriggio al 347/4130733.**

• **Specialista in odontoiatria, ortodontista, ventennale esperienza offre propria collaborazione 1-2 volte settimana. No direzione sanitaria. Telefonare al 335/5376768.**

• **Specializzanda in ortodonzia con esperienza presso strutture pubbliche e private offre collaborazione in ortodonzia mobile, funzionale e fissa presso studi dentistici in Roma e nel Lazio. Telefonare al 338.4679412.**

• **Terapia miofunzionale della deglutizione atipica - logopedista offre collaborazione presso i vostri studi, zona Eur, San Giovanni, Tuscolana (RM). Telefonare al 340.5338262.**

■ CERCO COLLABORAZIONE

• **Anthos impianti seleziona agenti per vendita prodotti odontoiatrici in Roma e provincia. Per informazioni telefonare al 328/6119357.**

• **Cercasi odontoiatra o medico chirurgo odontoiatra per collaborazione dal lunedì al**

venerdì zona Montesacro. Dott. Nicola Illuzzi. Telefonare allo 06/8189809 o allo 06/8174180.

• **Linea Tac srl ricerca per zone libere agenti (ambosessi) mono/plurimandatari. Si offre contratto Enasarco, provvigioni, più bonus per gli obiettivi raggiunti. Inviare curriculum a: Linea Tac srl - via della Guardia, 7 - 14048 Montegrosso d'Asti (AT) (autorizzando il trattamento dei dati personali D.lgs. 196/03).**

• **Omnia srl, leader nel settore dentale, cerca per il potenziamento della propria rete di vendita sulla regione Lazio, agenti di vendita mono/plurimandatari. Si offre contratto Enasarco, provvigioni, premi ed un fisso mensile. La persona che cerchiamo deve essere ambiziosa e con forte orientamento a lavorare per obiettivi. La provenienza dal settore odontoiatrico costituirà titolo preferenziale. Inviare il C.V. a: Omnia srl, via Cardano 44, 43036 Fidenza (PR) o telefonare allo 0524/527453 (Sig.na Ilenia) Fax 0524/525230. Gli interessati (ambosessi - L. 903/77) dovranno inviare il C.V. autorizzando il trattamento dei dati personali (L. 196/03).**

• **Sage srl leader nell'implantologia orale per potenziare la propria rete commerciale cerca agenti preferibilmente con esperienza nel settore dentale. Offresi esclusiva di zona e provvigioni interessanti. Inviare c.v. 059345510**

• **Studio dentistico Dott. Silvagni Giuseppe in Roma (zona Prati Fiscali) cerca assistente alla poltrona, con esperienza per 28 ore settimanali. Telefonare allo 06/8172734.**

• **Studio dentistico Dr. Roberto Careddu in Roma, zona Monteverde (RM), cerca assistente alla poltrona per impiego part-time 25-30 ore settimanali. Telefonare al 06/5828227**

• **Studio odontoiatrico Dr. Mauro Vadini in Silvi Marina (TE) seleziona igienista dentale laureata, con esperienza pluriennale. Telefonare allo 085/9353287.**

■ OFFRO ATTREZZATURA

• **Causa cessata attività eximp/exp liquida sottocosto pinze per estrazione, leve portaimpronta, curette, strumenti parodontali, kit sindesmotomo, pinze ortodontiche, resina ortodontica ed altro, tutto di ottima qualità. Tel/Fax 081.5452929 o al 333.8803318.**

• **Causa cessata attività liquido Cleoids Discoids assortimento 7**

forme euro 11; curette assortimento 10 forme europ 18,00; Mathieu ortodontici 2 forme euro 9. Telefonare allo 081/5452929- 333/8803318.

- Compressore a secco Larfon 1500 CS monocilindrico per max 2 riuniti con essiccatore. Revisionato Febbraio 2006. Vendo euro 500 intrattabile. Telefonare allo 06.39721001 ore studio.
- Deposito dentale, causa cessazione attività, vende riuniti nuovi/usati, compressori a secco, radiografici endorali, lampade per compositi, ablatori Souprasson, autoclavi, imbustatrici, mobili per studio etc. Telefonare allo 06.3050111 o al 333.797528.
- Laboratorio odontotecnico vende 2 banchi di lavoro seminuovi a 2 posti, 1 banco nuovo con lavabo incorporato, 5 banchi per appoggio macchinari, articolatori (seminuovi) Asa Dental, Magnete de Luxe, Keystone, Quick, Shofu ProArch 1, Artek, Whip Mix 100. Telefonare allo 06.8104750 o al 335.446223 fax 06.88328692.
- Laboratorio odontotecnico vende pressofusione CL-C 55 Combilabor accessoriata pronta per lavorare. Banco Astra due posti con aspirazione Kavo fresatore parallelometro Mariotti zona Ostia Lido Roma. Telefonare allo 06.5663252.
- Manipolo fibre ottiche con micromotore integrato Kavo Euro 450. Mobiletto su ruote con cassette Euro 70. Ablatore Novaxa come nuovo senza manipolo Euro 350. Telefonare allo 06/6581602 o.p.
- Odontotecnico, per chiusura laboratorio in Roma, vende attrezzatura in blocco o parti singole. No perditempo. Telefonare allo 349.6954084.
- Odontotecnico vende banco professionale a due posti, marca Tavom, luci, aspirazione, alzatine portacarrelli, colore panna/azzurro, condizioni perfette, 1.500 euro. Solo se veramente interessati, visibile a Piacenza Telefonare al 338/8783977.
- Offro affitto a dentisti o altri specialisti 2 unità operative più stanza consultazione e servizi anche separatamente in studio sito in Roma Monteverde Vecchio. Telefonare al 328/6977459.
- Per cessata attività liquido spingibanda euro 7,00, pinzette per posizionare attacchi euro 4,00, strumenti per legature euro 2,50, pinze telescopiche euro 10,50. Telefonare allo 081/5452929-333/8803318 Fax 081/266796.
- Stereomicroscopi professionali

da banco da 4x a 100x, con illuminatore per luce trasmessa e riflessa ed ampio corredo di accessori euro 400,00. Sistemi completi con illuminatore con lampada alogena e fibra ottica anulare per luce fredda. Eventuale disponibilità di supporti a pantografo, di sistemi per fotomicrografia e di fibre ottiche bifilari. Telefonare allo 06.4072172 (casa) o allo 06.30484685 (ufficio) o al 338.3408288 e-mail: massimo.dapice@casaccia.enea.it

- Vendesi forno ceramica e attrezzature protesi fissa, euro 1.200,00 trattabilissimi. Banco 1 posto, 8 cassette, attrezzature, protesi mobile, euro 1.250,00 trattabilissimi. Telefonare allo 06.5082567 o.s.
- Vendesi micromotore K9 Kavo completo, euro 400,00 + turbina Bien Air completa di air box, euro 400,00 + foragessi Drill 901 Silfradent, euro 400,00. Telefonare allo 06.3014690 o al 338.3848052.
- Vendesi privatamente banchi da laboratorio nuovi, mai usati, prezzo molto vantaggioso. Telefonare allo 06.44241021 o allo 06.44245364 o al 328.3361913 (eventuale messaggio segreteria).
- Vendesi riunito Kavo, ottime condizioni. Affare. Telefonare al 338.1804209.
- Vendesi strumentario vario, portaimpronta acciaio-alluminio, vasellame in opaline, portarifiuti studio, seggiolino, sterilizzatrice, vibratore amalgama. Telefonare allo 06.8840447.
- Vendo banchi da lavoro mod. Saratoga (L 1m - P 50 - H 83), in metallo rosso, piano bianco, 2 cassette con sportello vetro con attacchi micromotore, turbina e siringa mod. Faro, euro 1.000,00 ciascuno trattabili. Telefonare allo 06.5910679 ore pomeridiane dal lunedì al venerdì.
- Vendo compressore MFG con essiccatore, capacità 2 poltrone usato pochissimo, 900 euro +iva. Vendo mobile per studio odontoiatrico di MT2 per 50 cm pluricassetti con vano per autoclave colore bianco maniglie grigie. Telefonare al 328.4118758.
- Vendo fotocamera analogica Minolta X300 S con obiettivo macro Vivitar 105 mm 1:2,5 euro 200; micromotore implantologia Solujet 2000 con pompa peristaltica euro 500; strumentario Mac System + impianti varie misure a metà prezzo. Telefonare al 347/9119739.

■ CERCO ATTREZZATURA

- Cerco sviluppatrice Durr XR 04 e/o caschetto ingrandente Zeiss. Telefonare al

finition®
posizionatori preformati



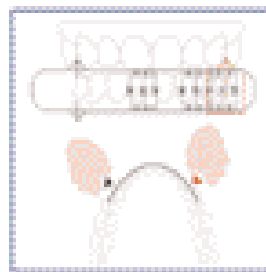
CE

NOVITA'

finition® XT


Termoplastica medicale

- Trasparente
- Elastico
- Biocompatibile
- Sterilizzabile in autoclave
- Può essere disinfettato nell'acqua bollente
- Ottima resistenza alla lacerazione
- Uso a lungo termine e come stabilizzazione



collezioni serie 4 misure

serie	serie	serie
1 (standard)	2 (standard)	3 (standard)
0,8	0,9	1,0
1,1	1,2	1,3
1,4	1,5	1,6
1,7	1,8	1,9
2,0	2,1	2,2
2,3	2,4	2,5
2,6	2,7	2,8
2,9	3,0	3,1
3,2	3,3	3,4
3,5	3,6	3,7
3,8	3,9	4,0



CE

finition®

Silicone medicale

- Trasparente
- Ottima elasticità
- Biocompatibile
- Sterilizzabile in autoclave
- Può essere disinfettato nell'acqua bollente
- Confortevole
- Uso per spostamenti maggiori e finalizzazione



finition® XT e finition®

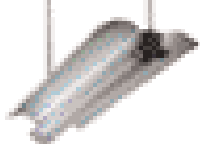
Prezzo unitario € 49 iva escl.
Offerta 5 pz € 215 *
10 pz € 390 *

Offerta valida fino al 30/06/06



Via Modigliani 33
20090 Segrate
tel:02 2695 2457 Fax:02 2131 604
orthopost@fastwebnet.it
www.orthopost.com

lampada fly light

€ 700
P.I.V.A.

radiologia digitale (rx+rvf)

€ 6.300
P.I.V.A.

tomografo digitale


€ 19.900+I.V.A.

omaggio
pc

tomografo

€ 9.300
P.I.V.A.

laser 30w

€ 15.800
P.I.V.A.micromotore
implantologia€ 2.500
P.I.V.A.compressore
+ aspiratore€ 1.950
P.I.V.A.

linea di sterilizzazione

€ 2.800+I.V.A.

con autoclave
e sigillatrice€ 6.550
P.I.V.A.

serie di mobili

€ 1.500
P.I.V.A.

333.2464560.

OFFRO ATTIVITÀ

- A colleghi con clientela propria affittasi studio odontoiatrico in Roma zona Mostacciano-Spinaceto. Eventuale collaborazione professionale. Telefonare allo 06.50795548 o al 339.3355282.
- A dentisti con propria clientela affittasi camera completamente attrezzata in studio dentistico, in Zona Università "La Sapienza". Tutto a norma. Telefonare allo 06.44235367 ore 9,00-13,00/15,00-19,00 escluso il sabato.
- A dentisti con propria clientela affittasi elegante studio attrezzato zona Balduina (Piazza Balduina). Telefonare allo 0/35497835-35458777
- A dentisti e igienisti con propri pazienti fittasi unità odontoiatrica completa di radiografico endorale in ambulatorio odontoiatrico sito in Roma, via Appia Nuova 572, adiacente fermata metro Colli Albani. Telefonare allo 06.78345525.
- A Firenze vicino la stazione centrale cedesi studio dentistico con una sola unità operativa, ottimi locali e posizione. Telefonare al 329/3712291
- Affittasi 1 o 2 unità operative completamente attrezzate, a colleghi con clientela propria. Zona Mancini (RM). Chiamare solo se veramente interessati. Telefonare al 392.7477049.
- Affittasi a collega odontoiatra con propria clientela parte di studio dentistico completamente ristrutturato, attrezzatura nuovissima. Zona Tuscolano, Cinecittà (RM). Telefono 06/7610142.
- Affittasi delizioso studio a norma, via Nomentana, in palazzina d'epoca, per 1-4 mezza giornate completamente attrezzato inclusi servizi di segreteria e di assistenza alla poltrona. Prezzo interessante. Telefonare al 335.5360366.
- Affittasi posto a collega ortodontista in laboratorio odontotecnico completamente attrezzato. Telefonare allo 06.8188936.
- Affittasi stanza in studio dentistico, già predisposta, a odontoiatra con propria attrezzatura o a medici specialisti, situata pressi viale Europa in Firenze. Telefonare allo 0577/936436 o al 347/8229825.
- Affittasi studio dentistico climatizzato con attrezzatura completa ed un stanza in più sito in via dei Durantini vicino ospedale Pertini e fermata metro (RM). Disponibilità a

collaborare per l'avviamento, prezzo interessante. Telefonare alo 06/8416124 o.p.

- Affittasi studio dentistico, completamente attrezzato, zona viale Somalia (RM), a odontoiatra per 3 volte settimanale, prezzo interessante. Telefonare allo 06.86328898.
- Affittasi studio odontoiatrico a colleghi con clientela propria, zona Trieste (RM), con 2 unità operative + altra camera predisposta per altra unità. Raggi X e ortopantomica. Sala attesa, office e 2 bagni. Telefonare al 347.7567711.
- Affittasi studio odontoiatrico attrezzato ad odontoiatri. Zona P.zza Bologna. Telefonare allo 06/44244637.
- Affittasi totalmente o parzialmente prestigioso studio dentistico in zona Eur laghetto con 2 sale operative, 2 unità RX, sala sterilizzazione, 2 bagni, reception. Telefonare solo se interessati ore 20-21 al 335/6147837.
- Affitto studio odontoiatrico, 2 riuniti a norma, completamente accessoriatto, in elegante centro commerciale di Foligno (PG). Telefonare al 339.7425277.
- Affitto unità operativa completa, in studio odontoiatrico zona Salaria-Parioli (RM). Telefonare allo 06/8415680 ore 9,00-12,30 dal lun al ven.
- Causa trasferimento vendesi urgentemente 2 studi odontoiatrici, uno Piazzale Clodio, uno loc. Riano (RM). Telefonare al 347/3493913.
- Cedesi attività odontoiatrica avviata in località Ponzano Romano (RM). Telefonare allo 06.37519071 o allo 06.9031695 o al 338.6989902 o al 348.5829882.
- Cedesi studio odontoiatrico, attività trentennale + mura, 130 mq, 3 unità operative + altra possibile, fermata metro Baldo degli Ubaldi (RM). Telefonare allo 06/6633180 o al 347/6611323.
- Cedesi studio odontoiatrico recentemente ristrutturato zona Roma Nord, ambienti climatizzati, poltrona Kavo, attrezzature nuove a norma. Per informazioni telefonare al 347/6489510 oppure 339/5304275.
- Cercasi collega medico-odontoiatra, con propria clientela, cui affittare unità operative, in studi prestigiosi siti in Roma in viale Parioli ed in via Boncompagni. Gli studi sono comprensivi del servizio di segreteria e di ogni attrezzatura necessaria anche all'implantologia. Telefonare al 339.2313983.
- Cercasi collega per condivisione studio in provincia di Ravenna: 2 unità operative, 2 bagni, locale sterilizzazione, studio privato, sala attesa, reception. Completamente a norma. Telefonare al 335/6076285.
- Laboratorio odontotecnico affitta stanza a collega con partita iva possibile collaborazione. Zona Prati Trionfale (RM). Telefonare allo 06.39737538 oppure al 339.2389929
- Laboratorio odontotecnico, attrezzato anche per scheletrati ed ortodonzia, sito in provincia di Viterbo a 60 km da Roma, affitta posti di lavoro ad odontotecnici con propria partita iva. Possibilità per eventuale collaborazione. Telefonare al 333.9394087 o al 335.6556376.
- Poli-ambulatorio a Bracciano con mutualista, concede unità odontoiatrica (riuniti, ortopantomografo, RVG) a medici con propria clientela; servizio segreteria, assistenza. Richiesta disponibilità pronto soccorso festivo Euro 80,00 a chiamata. Curriculum vitae. Telefonare al 339/1219594.
- Poli-ambulatorio a Nepi (Vt) (40 Km a nord di Roma) concede unità odontoiatrica a medici con propria clientela; servizio segreteria, assistenza. Richiesta disponibilità pronto soccorso festivo Euro 80,00 a chiamata. Curriculum vitae. Per informazioni 339/1219594
- Roma, palazzo d'epoca affitto stanza attrezzata a dentista con propri pazienti da 150,00 euro al mese. Telefonare al 340.3684749.
- Studio dentistico, con doppia unità operativa completamente attrezzato e ristrutturato a norma, affittasi. Telefonare al 328.6462551.
- Studio dentistico offre condivisione spese, zona piazzale Clodio (RM), con stanza autonoma attrezzata. Telefonare allo 06.39741238.
- Studio dentistico sito in Roma zona Cinecittà, recentemente ristrutturato, a norma anche per l'accoglienza di pazienti portatori di handicap, affitta stanze attrezzate ad odontoiatri, medici e paramedici. Telefonare allo 06.7210529.
- Studio medico dentistico affitta stanza attrezzata ad odontoiatra nella zona quartiere Trieste-Salaria (RM). Telefonare allo 06/ 86216866 oppure al 338/6118943.
- Vendo studio dentistico completo di tutto in provincia di Frosinone. Telefonare al 0775/418810 oppure al 339/4634864.

mectron

med est technology


unità di profilassi per l'uso quotidiano

La forma e l'equilibrato di design, pro-comfort, una piacevole impugnatura nella mano dell'operatore ed un collegamento al cavo di potere controllato.

La tecnologia prevede un'accurata protezione di poltiglia in un'ambascia, protegge i denti ed impedisce l'abrasione di denti ed intarsiato denti strumenti che il movimento internamente, assicurabile.

easyjet pro

nuovo, ergonomico,
efficace, facile connessione
al cavo della turbina




polvere per profilassi mectron
nuovo packaging, nuova qualità

La prophylax powder viene fornita in pratiche bottiglie di 250g da 1,50 lit.

La confezione include inoltre 3 bottiglie di prophylax powder.

Il prezzo di vendita della prophylax powder che nel frattempo del nuovo è dato questa volta polvere.

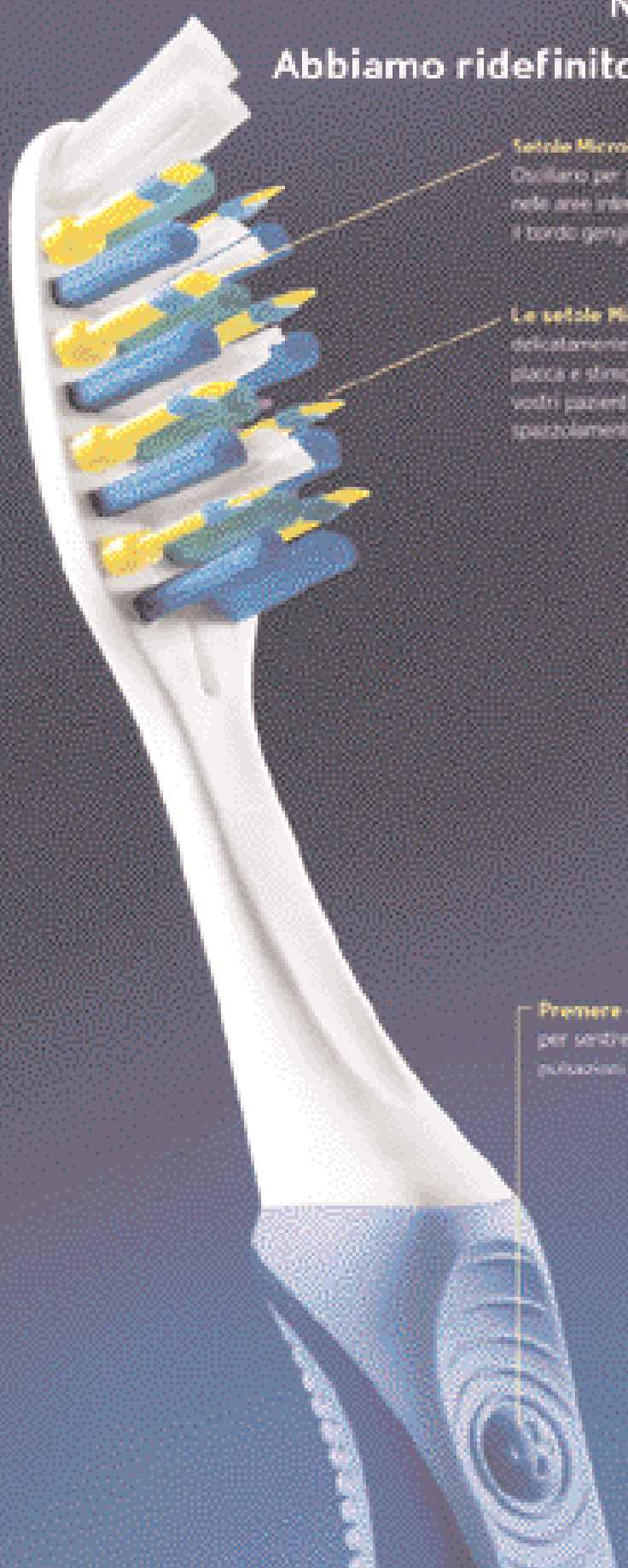


Mectron spa
Via Veneto, 15/A
00187, Roma, Italia
Tel. +39 06 49 35464
Fax +39 06 49 351314
www.mectron.med
mectron@med.mectron.com

smile, we like it!

NUOVO ORAL-B PULSAR.

Abbiamo ridefinito lo spazzolino manuale.



Setole MicroPulse™ morbide e flessibili

Oscillano per penetrare più in profondità nelle aree interproximali e delimitare lungo il bordo gengivale.

Le setole MicroPulse™ pulsano

delicatamente per aiutare a rimuovere la placca e stimolare le gengive per offrire ai vostri pazienti un'esperienza di spazzolamento che possono percepire.


Premere qui
per sentire le
pulsazioni.

SENTITE LE PULSAZIONI, VEDETE I RISULTATI

Oral-B Pulsar è il nuovo spazzolino manuale dotato delle rivoluzionarie setole MicroPulse™ che oscillano e pulsano per far percepire ai vostri pazienti una nuova esperienza di spazzolamento, che li incoraggi a spazzolarsi i denti più a lungo. Inoltre, la durata dell'azione pulsante di circa 3 mesi, incoraggia alla regolare sostituzione dello spazzolino. Per i vostri pazienti che preferiscono uno spazzolino manuale, Oral-B Pulsar è lo strumento che stavano aspettando.



SETOLE OSCILLANTI - MICROPULSANTI



Per maggiori informazioni visitate il sito
www.oralbprofessionist.it

Oral-B
PULSAR™

L. 0071/004 di Genova via Feltrina 15
01032 - 06-49-400000